



خلافته يا فتنه

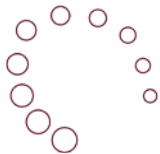


پیمایش ملی ازدواج و طلاق
موج اول

خلاصه

یافته‌های

پیمایش



پیمایش ملی ازدواج و طلاق در اجرای بند ز ماده یک قانون ثبت احوال کشور، با توجه به نیازهای جامعه به آمارهای تفصیلی این دو رویداد مورد توجه قرار گرفت. سابقه انجام طرح‌هایی از این دست در دفتر آمار و اطلاعات جمعیتی و مهاجرت به عنوان آژانس آمار حیاتی کشور، به دهه هفتاد شمسی بازمی‌گردد (طرح‌های نمونه‌گیری زاد و ولد، ویژگی‌های سالمندی و نیز تولید آمارهای تفصیلی ازدواج و طلاق). در ادامه چنین رویکردی، طراحی پیمایش ملی ازدواج و طلاق مورد توجه قرار گرفت. موج اول این پیمایش، به استناد مصوبه شماره یک نشست نود و هفتم شورای اجتماعی کشور در دفتر آمار و اطلاعات جمعیتی و مهاجرت انجام شد و با مشارکت همکاران استانی، پرسشنامه‌های طرح از طریق پرسشگری از زوجین، در زمان انجام آزمایش‌های پیش از ازدواج و همزمان با ثبت طلاق در مراکز استان‌ها تکمیل گردید.

جامعه آماری

مردان و زنان مراجعه‌کننده برای انجام آزمایش‌های قبل از ازدواج در مراکز استان‌ها (به‌جز تهران)
مردان و زنان مراجعه‌کننده برای ثبت طلاق به دفترخانه‌های مراکز استان‌ها (به‌جز تهران)

انتخاب نمونه‌ها

با استفاده از روش نمونه‌گیری سهمیه‌ای متناسب با مراکز استان‌ها با در نظر گرفتن تعداد ازدواج‌ها و طلاق‌های ثبت شده در مراکز استان‌ها در سال ۱۳۹۵ با ضریب اطمینان ۹۹ درصد برای برآورد اندازه نمونه داده‌ها

جمع‌آوری داده‌ها

مطالعه پیمایشی-مقطعی با استفاده از تکمیل پرسشنامه به شیوه مصاحبه رو در رو، در پاییز ۱۳۹۶ تا پاییز ۱۳۹۷
۹۴۸۵ پرسشنامه در پیمایش ازدواج و ۴۰۵۴ پرسشنامه در پیمایش طلاق

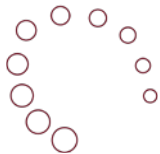


پیمایش ملی ازدواج و طلاق
موج اول

نتایج اولیه پیمایش ازدواج

نتایج اولیه پیمایش ازدواج

خلاصه یافته‌های پیمایش



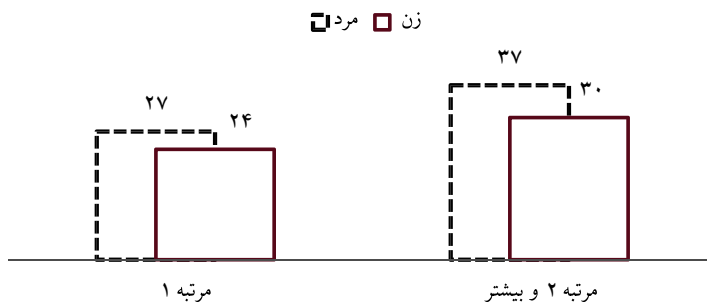
پیمایش ملی ازدواج و طلاق موج اول

نتایج اولیه پیمایش ازدواج

متوسط سن در زمان ازدواج:

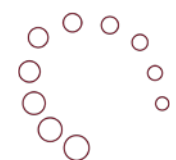
۱-۱ در بین زوجینی که برای بار اول زندگی زناشویی را تجربه می‌کنند، متوسط سن مردان در زمان ازدواج ۲۷ و برای زنان ۲۴ سال است. همچنین متوسط سن در زمان ازدواج مردان و زنانی که برای بار دوم و یا بیشتر زندگی زناشویی را تجربه کرده‌اند، به ترتیب ۳۷ و ۳۰ سال است.

متوسط سن در زمان ازدواج به تفکیک جنسیت و مرتبه ازدواج (۱ و ۲ بار و بیشتر).



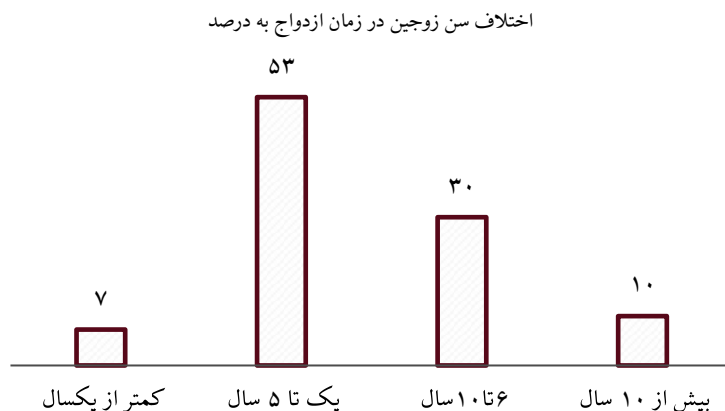
خلاصه یافته‌های پیمایش

۱-۲ بدون در نظر گرفتن مرتبه ازدواج، متوسط اختلاف سن زوجین در زمان ازدواج ۴ سال است. در حدود ۷۵ درصد از زوجین اختلاف سنی برابر با ۷ سال و کمتر دارند. همچنین در زمان ازدواج، ۷ درصد زوجین هم‌سن، ۱۳ درصد زن بزرگتر از مرد و ۸۰ درصد مرد بزرگتر از زن است.



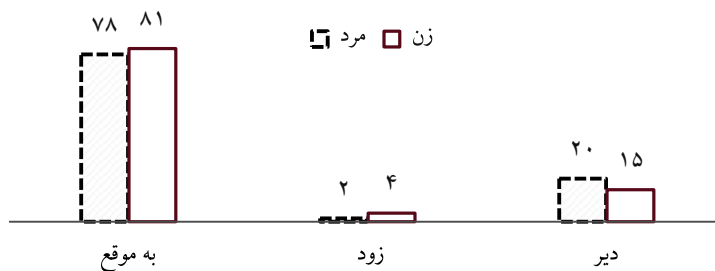
پیمایش ملی ازدواج و طلاق موج اول

نتایج اولیه پیمایش ازدواج

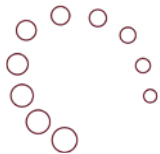


سن مناسب برای ازدواج:

۱-۳ قدر مطلق تفاوت سن واقعی از سن مناسب برای ازدواج ۷۸ درصد از مردان و ۸۱ درصد از زنان پاسخگو کمتر از ۵ سال است. ۲ درصد از مردان و ۴ درصد از زنان پاسخگو اعلام کرده‌اند اختلاف سن مناسب برای ازدواج از سن واقعی‌شان در زمان ازدواج کنونی بزرگتر مساوی ۵ سال است (۵- ≤ سن مناسب برای ازدواج- سن در زمان ازدواج). همچنین اختلاف سن در زمان ازدواج از سن مناسب در زمان ازدواج اظهار شده توسط ۲۰ درصد از مردان و ۱۵ درصد از زنان بزرگتر مساوی ۵ سال است (یعنی این پاسخگویان دیر اقدام به ازدواج کرده‌اند).



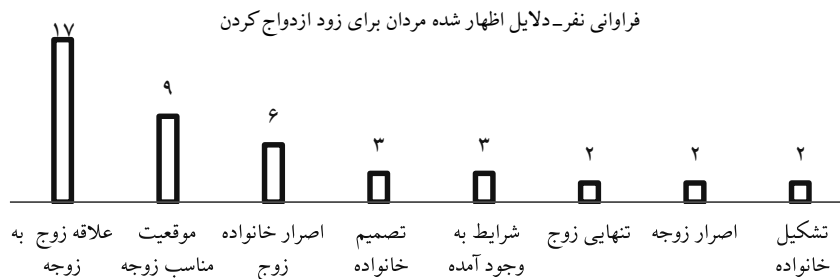
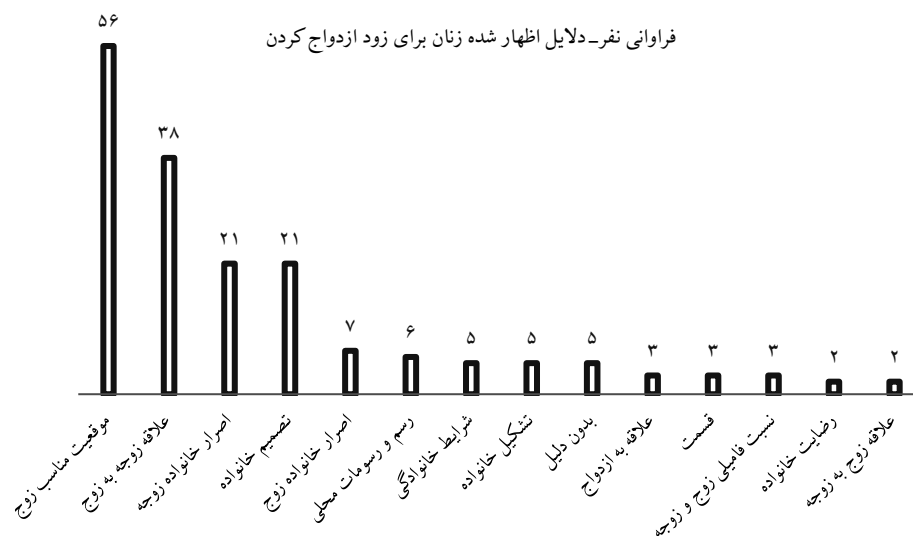
خلاصه یافته‌های پیمایش



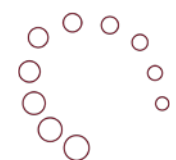
نتایج اولیه پیمایش ازدواج

پیمایش ملی ازدواج و طلاق موج اول

۴-۱ نفر- دلایل زود ازدواج کردن پاسخگویان به تفکیک زن و مرد در نمودارهای زیر آورده شده است. با توجه به اینکه برخی پاسخگویان بیش از یک دلیل برای علت زود ازدواج کردن بیان کرده‌اند، بنابراین جمع نفر- دلایل ذکر شده برابر با تعداد پاسخگوییانی که به این پرسش جواب داده‌اند نیست.



خلاصه یافته‌های پیمایش




پیمایش ملی ازدواج و طلاق موج اول

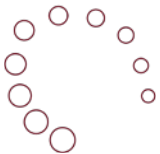
نتایج اولیه پیمایش ازدواج

۱- ۵ تعداد ۲۰۶ نفر از پاسخگویان مردی که اظهار کرده‌اند دیر اقدام به ازدواج کرده‌اند، ازدواج کنونی، ازدواج بار دوم یا بیشتر آن‌ها بوده است. فراوانی سایر نفر-دلایل اظهار شده توسط مردان برای دیر ازدواج کردن در نمودار زیر ارائه شده است.

فراوانی نفر-دلایل ذکر شده مردان برای دیر ازدواج کردن



خلاصه یافته‌های پیمایش

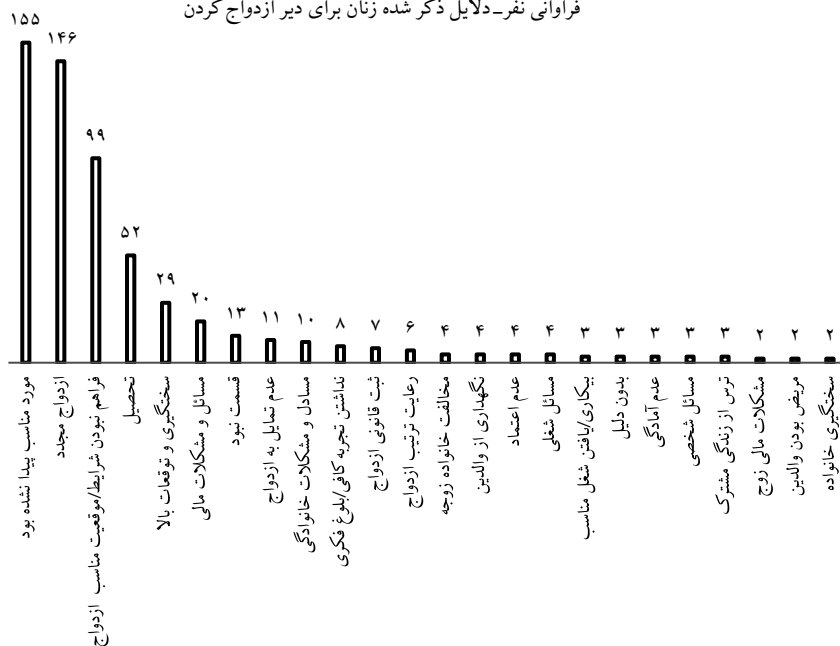


نتایج اولیه پیمایش ازدواج

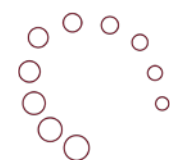
پیمایش ملی ازدواج و طلاق موج اول

۱- ۶ تعداد ۱۴۶ نفر از پاسخگویان زنی که اظهار کرده‌اند دیر اقدام به ازدواج کرده‌اند، ازدواج کنونی، ازدواج بار دوم یا بیشتر ایشان بوده است. فراوانی سایر نفر-دلایل اظهار شده توسط زنان برای دیر ازدواج کردن در نمودار بعد ارائه شده است.

فراوانی نفر-دلایل ذکر شده زنان برای دیر ازدواج کردن



خلاصه یافته‌های پیمایش




پیمایش ملی ازدواج و طلاق موج اول

نتایج اولیه پیمایش ازدواج

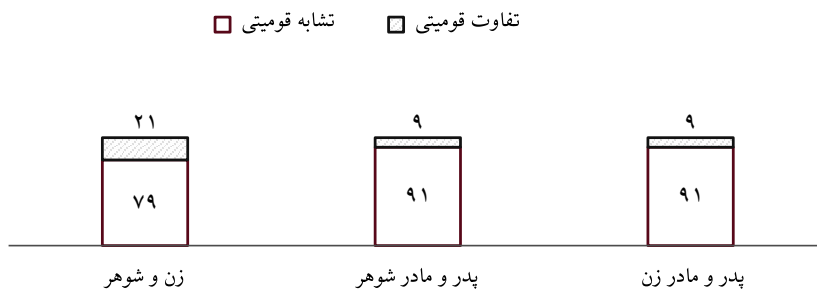
تفاوت میزان درآمد خانواده زن و مرد:

۱- ۷ با در نظر گرفتن یک سطح تفاوت به عنوان وضعیت درآمد کمی بهتر و دو سطح و بیشتر به عنوان سطح درآمد به مراتب بهتر، تفاوت درآمد خانواده های زوج و زوجه در نمودار زیر ارائه شده است.

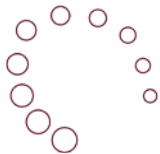


قومیت:

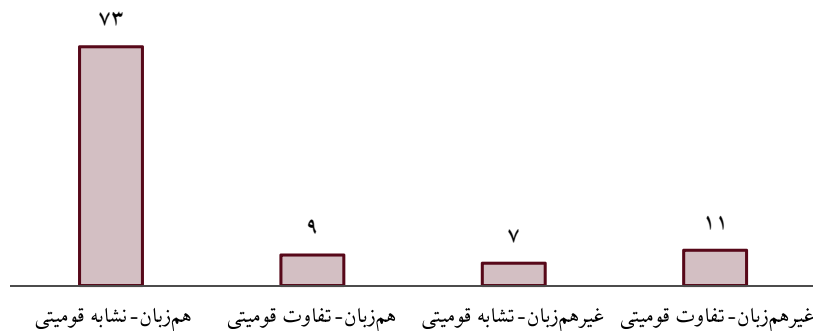
۱- ۸ با فرض اینکه قومیت زن و شوهر براساس قومیت پدرشان مشخص می شود، درصد تشابه/تفاوت قومیتی بین زن و شوهر، پدر و مادر زن و پدر و مادر شوهر در نمودار زیر ارائه شده است.



خلاصه یافته های پیمایش

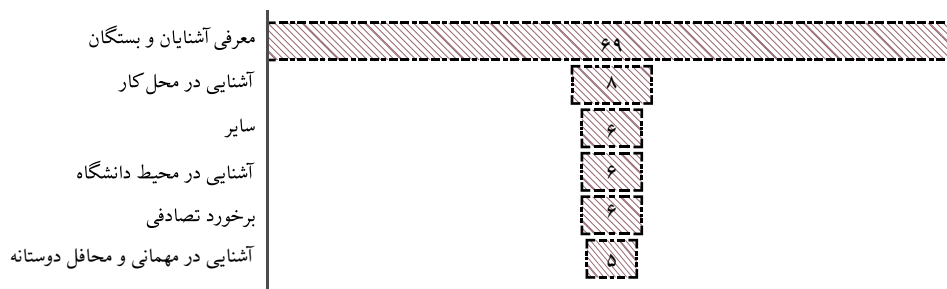


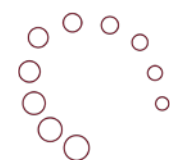
۱- ۹ فرض کنید اگر حداقل یک زبان یا گویش رایج یکسان در خانواده زن و مرد وجود داشته باشد، زن و مرد هم‌زبان نامیده شوند. در آن صورت درصد زوجین با قومیت و گویش یکسان/متفاوت در نمودار زیر ارائه شده است.



۱- ۱۰ نحوه آشنایی: در ۶۹ درصد از موارد زن و مرد با معرفی آشنایان و بستگان با هم آشنا شده‌اند. در ۸ درصد موارد آشنایی در محل کار و ۶ درصد موارد آشنایی در فضای مجازی (۱ درصد)، کلاس‌های آموزشی (۱ درصد)، سفرهای گردشگری (۱ درصد)، همسایگی و هم محلی بودن و ... صورت گرفته است.

خلاصه یافته‌های پیمایش

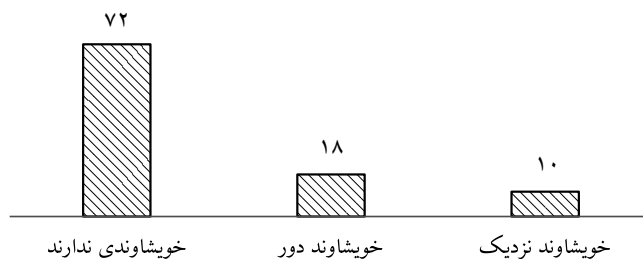




نتایج اولیه پیمایش ازدواج


پیمایش ملی ازدواج و طلاق موج اول

۱- ۱۱ رابطه خویشاوندی زوجین:

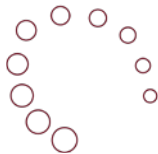


۱۲- ۱ تصمیم گیرنده برای ازدواج: در هر دو جنسیت زن و مرد، درصد بالایی از زوجین همسر آینده خود را به انتخاب خود و با تایید خانواده انتخاب کرده‌اند.

تصمیم گیرنده‌های ازدواج به تفکیک جنسیت (درصد)



خلاصه یافته‌های پیمایش



آشنایی غیر رسمی قبل از ازدواج (آشنایی مرد و زن قبل از خواستگاری رسمی با یا بدون اطلاع والدین):

۱- ۱۳ طول مدت آشنایی غیر رسمی ۴۲ درصد از زوجین مساوی صفر روز بوده است. این رقم برای مردان ۴۱ درصد و برای زنان ۴۳ درصد است.


۱- ۱۴ متوسط مدت زمان آشنایی غیر رسمی برابر با ۳۱۴ روز (تقریباً ۱۰ ماه و نه روز) است. کمینه آشنایی غیر رسمی، صفر روز و بیشینه آن ۵۸۴۰ روز (تقریباً ۱۶ سال) است. طول مدت آشنایی غیر رسمی نیمی از افراد کمتر مساوی ۳۱ روز (تقریباً یک ماه) و طول مدت آشنایی غیر رسمی ۷۵ درصد از افراد کمتر مساوی ۳۶۵ روز است. ۱- ۱۵ بیشترین متوسط طول مدت آشنایی غیر رسمی مربوط به مواردی است که فرد با انتخاب خود و بدون تایید خانواده (۵۴۶ روز) همسر خود را انتخاب کرده است.

۱- ۱۶ متوسط طول مدت آشنایی غیر رسمی افرادی که به انتخاب خود و با تایید خانواده همسر خود را انتخاب کرده اند، ۳۲۵ روز است (تقریباً ۱۰ ماه و بیست روز). همچنین طول مدت آشنایی غیر رسمی ۷۵ درصد از این افراد کمتر مساوی ۵۸۴۰ روز (۱۶ سال) است.

آماره‌های توصیفی طول مدت آشنایی غیر رسمی (به روز) به تفکیک تصمیم گیرنده‌های ازدواج

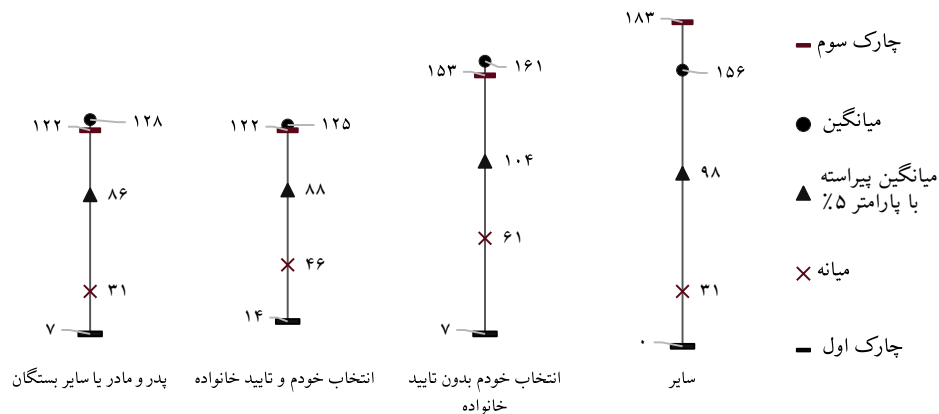
تصمیم گیرنده ازدواج	کمترین	چارک اول	میانه	چارک سوم	بیشینه	میانگین
پدر و مادر یا سایر بستگان	۰	۰	۰	۶۱	۴۴۴۱	۱۶۱
انتخاب خودم و تایید خانواده	۰	۰	۳۱	۳۶۵	۵۸۴۰	۳۲۵
انتخاب خودم بدون تایید خانواده	۰	۳۱	۱۸۳	۷۳۰	۴۰۱۵	۵۴۶
سایر	۰	۰	۳۱	۳۶۵	۳۲۸۵	۲۸۱

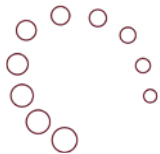
۱- ۱۷ از بین زنان و مردانی که آشنایی غیر رسمی قبل از ازدواج داشتند، در ۸۶ درصد موارد والدین زن و مرد از آن مطلع بوده و در ۱۴ درصد والدین زن و مرد از آن مطلع نبودند.



طول مدت آشنایی رسمی (فاصله بین خواستگاری رسمی تا قبل از عقد رسمی):

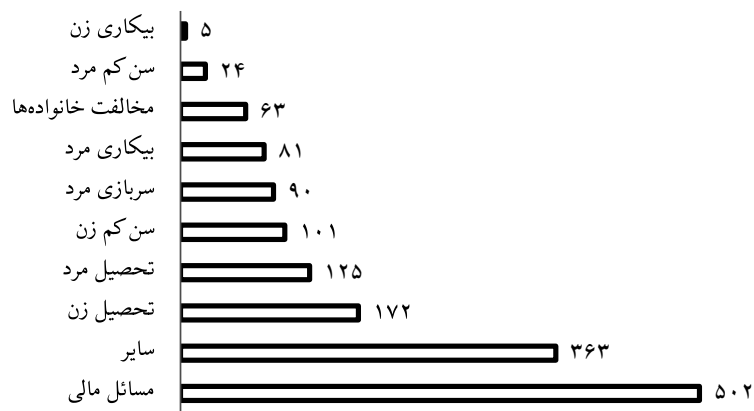
- ۱- ۱۸ طول مدت آشنایی رسمی ۱۷ درصد از مردان و زنان مساوی صفر روز بوده است.
- ۱- ۱۹ متوسط مدت زمان آشنایی رسمی برابر با ۱۲۶ روز (تقریباً ۴ ماه و ۴ روز) است. کمینه آشنایی رسمی، صفر روز و بیشینه آن ۵۱۱۰ روز (تقریباً ۱۴ سال) است. طول مدت آشنایی رسمی نیمی از افراد کمتر از ۳۱ روز و ۷۵ درصد افراد مدت آشنایی رسمی کمتر مساوی ۱۲۲ روز داشته‌اند.
- ۱- ۲۰ بیشترین متوسط طول مدت آشنایی رسمی مربوط به مواردی است که فرد با انتخاب خود و بدون تایید خانواده (۱۶۱ روز) همسر خود را انتخاب کرده‌اند. طول مدت آشنایی رسمی ۷۵ درصد از این افراد کمتر مساوی ۲۹۲۰ روز (۸ سال) است.
- ۱- ۲۱ متوسط طول مدت آشنایی رسمی افرادی که به انتخاب پدر، مادر و یا سایر بستگان همسر خود را انتخاب کرده‌اند ۱۲۸ روز است (تقریباً ۴ ماه و ۶ روز). همچنین طول مدت آشنایی رسمی ۷۵ درصد از این افراد کمتر مساوی ۱۸۲۵ روز (تقریباً ۵ سال) است.
- ۱- ۲۲ نمای کلی طول مدت آشنایی رسمی (به روز) به تفکیک تصمیم‌گیرنده‌های ازدواج در نمودار زیر ارائه شده است:

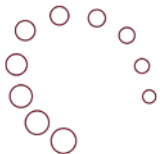




۱- ۲۳ نفر- علت‌های تاخیر بیش از ۶ ماه بین خواستگاری تا عقد رسمی در نمودار زیر ارائه شده است. با توجه به اینکه برخی پاسخگویان بیش از یک دلیل برای علت تاخیر بیش از ۶ ماه بیان کرده‌اند، بنابراین جمع نفر- علت‌های ذکر شده برابر با تعداد پاسخگویانی که به این پرسش جواب داده‌اند نیست.

فراوانی نفر- علت‌های اعلام شده برای تاخیر بیش از ۶ ماه بین خواستگاری تا عقد رسمی



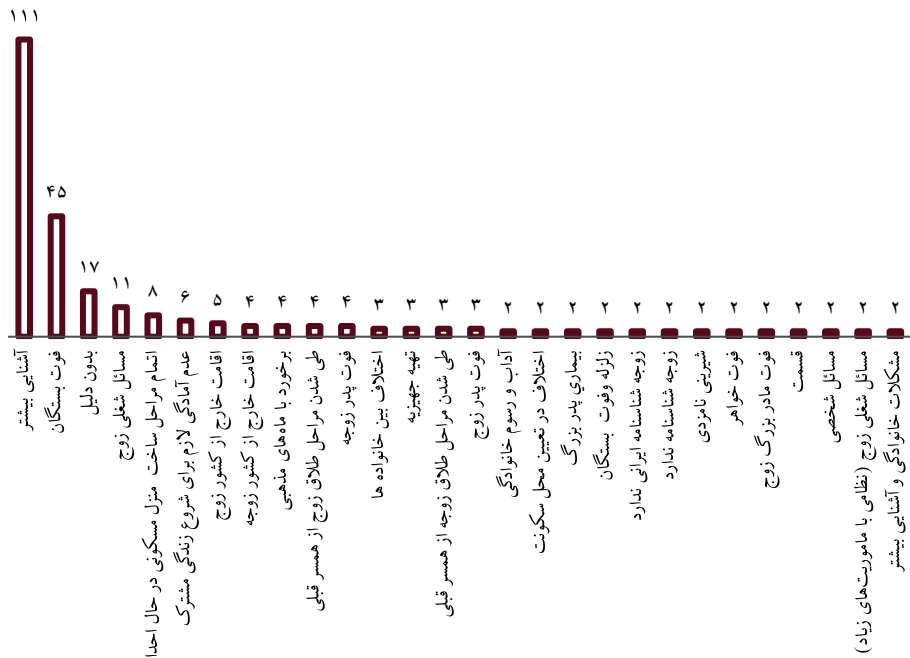


پیمایش ملی ازدواج و طلاق موج اول

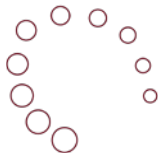
نتایج اولیه پیمایش ازدواج

۲۴-۱ سایر دلایل اعلام شده برای تاخیر بیش از ۶ ماه برای آشنایی رسمی در نمودار زیر ارائه شده است:

فراوانی سایر نفر-علت‌های اعلام شده زنان و مردان برای فاصله بیش از ۶ ماه بین خواستگاری تا عقد رسمی



خلاصه یافته‌های پیمایش



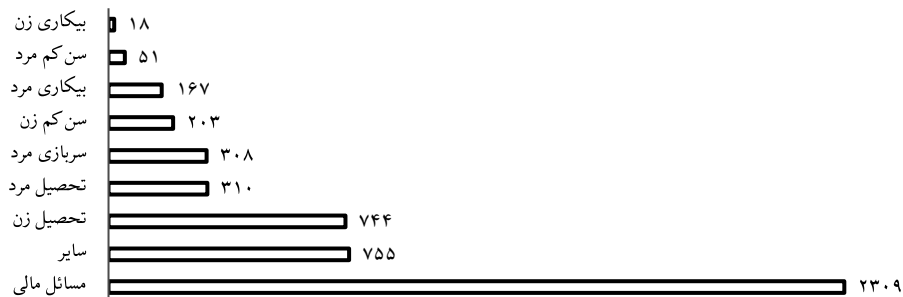
تخمین فاصله بین عقد و تشکیل زندگی :

۱- ۲۵ فاصله تخمین زده شده بین عقد تا تشکیل زندگی ۳۶ درصد از پاسخگویان کمتر از ۶ ماه، ۲۲ درصد ۶ ماه تا کمتر از یکسال، ۳۸ درصد یک تا کمتر از ۲ سال و ۴ درصد ۲ سال و بیشتر است.

۱- ۲۶ متوسط مدت زمان تخمین زده شده بین عقد تا تشکیل زندگی برابر با ۲۹۴ روز (تقریباً ۹ ماه و ۱۹ روز) است. طول فاصله بین عقد و تشکیل زندگی تخمین زده شده توسط نیمی از افراد کمتر از ۱۸۳ روز و ۷۵ درصد افراد این فاصله را کمتر مساوی ۳۶۵ روز تخمین زده‌اند.

۱- ۲۷ نفر-علت‌های تاخیر بیش از ۶ ماه بین عقد تا تشکیل زندگی در نمودار زیر ارائه شده است. با توجه به اینکه برخی پاسخگویان بیش از یک دلیل برای علت تاخیر بیش از ۶ ماه بیان کرده‌اند، بنابراین جمع نفر-علت‌های ذکر شده برابر با تعداد پاسخگوییانی که به این پرسش جواب داده‌اند نیست.

فراوانی نفر-علت‌های اعلام شده برای تاخیر بیش از ۶ ماه بین عقد رسمی تا تشکیل زندگی

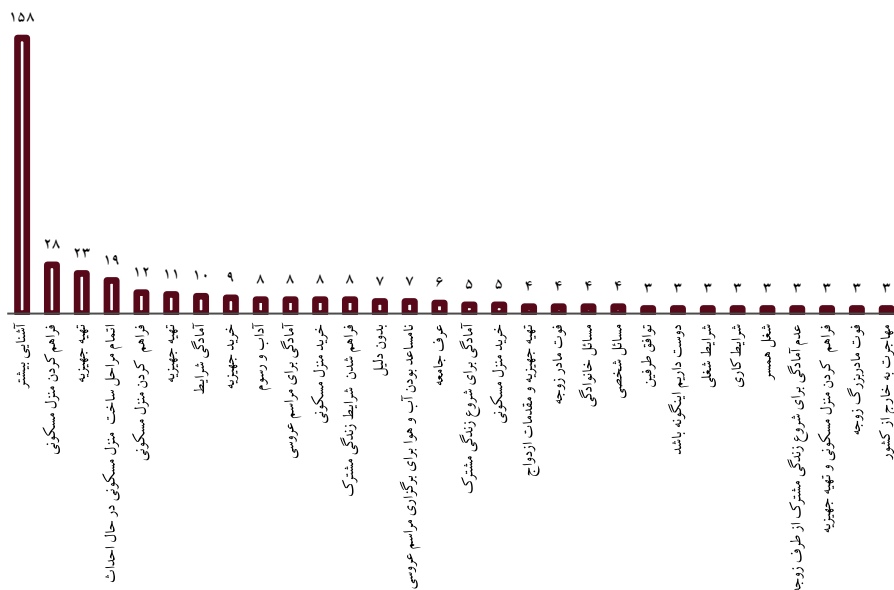




پیمایش ملی ازدواج و طلاق موج اول

نتایج اولیه پیمایش ازدواج

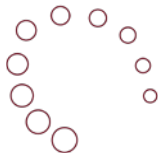
۲۸-۱ سایر دلایل اعلام شده برای تاخیر بیش از ۶ ماه برای فاصله عقد تا تشکیل زندگی در نمودار زیر ارائه شده است:
فراوانی سایر نفر-علت‌های اعلام شده زنان و مردان برای فاصله بیش از ۶ ماه بین عقد تا تشکیل زندگی



خلاصه یافته‌های پیمایش

۲۹-۱ شهر/روستای محل تشکیل زندگی پس از ازدواج در ۱۶ درصد موارد شهر/روستای محل زندگی مرد، ۱ درصد شهر/روستای محل زندگی زن، ۵ درصد شهر/روستایی غیر از محل زندگی مرد و زن بوده و در ۷۸ درصد موارد تغییر محل سکونت صورت نگرفته است.

۳۰-۱ برخی از دلایل اعلام شده توسط زنان و مردان برای مهاجرت به شهر/روستایی غیر از محل سکونت فعلی،



شغل/پیدا کردن شغل و یا مسائل مربوط به آن (۵۴۱ مورد)، مهاجرت به محل سکونت مرد (۳۱۷ مورد)، مهاجرت به محل سکونت زن (۳۷ مورد)، تحصیل زوج/زوجه/فرزندان (۴۸ مورد)، مهاجرت به خارج از کشور (۲۵ مورد)، مسائل و مشکلات اقتصادی (۱۳ مورد) و ... است.

۱- ۳۱ زندگی با شخص دیگر پس از تشکیل زندگی : ۸۰ درصد از مردان و ۸۱ درصد از زنان پس از تشکیل زندگی با شخص دیگری (اعم از پدر و مادر یا پدر و مادر زوج، مادر زوج، خانواده زوج، خانواده پدری، فرزند/فرزندان و فرزند/فرزندان زوجه و ...) زندگی نخواهند کرد.

تمایل به بچه دار شدن:

۱- ۳۲ در حدود ۹۷ درصد از مردان و زنان تمایل دارند تا پس از ازدواج صاحب فرزند شوند. برخی از نفر- علت های عدم تمایل به فرزند دار شدن ۳ درصد از پاسخگویان مرد و زن (۳۰۰ نفر) در نمودار زیر ارائه شده است:





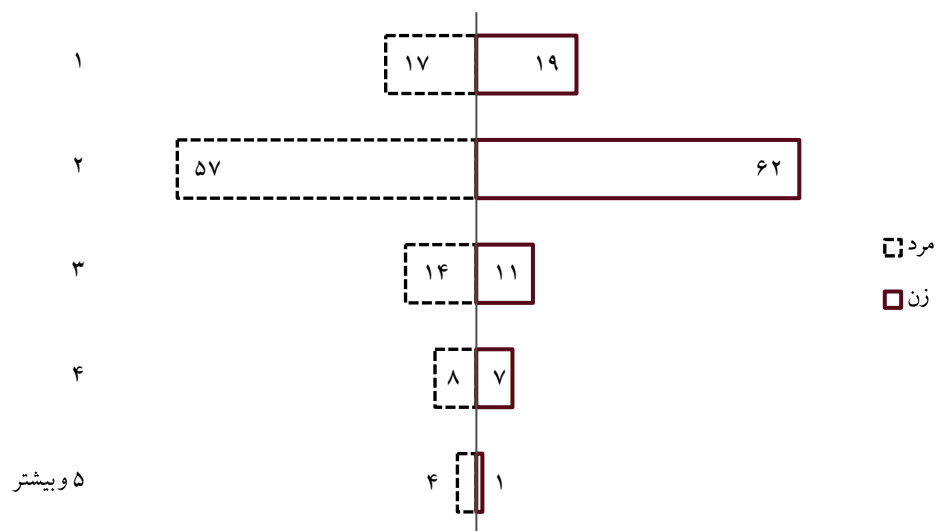
پیمایش ملی ازدواج و طلاق موج اول

نتایج اولیه پیمایش ازدواج

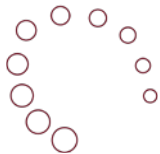
۱- ۳۳ متوسط فاصله تخمین زده شده ازدواج تا فرزند آوری برابر با ۸۵۴ روز (۲ سال و ۴ ماه) است. نیمی از افراد تصمیم دارند تا در فاصله‌ای کمتر مساوی ۲ سال از ازدواج صاحب فرزند شوند. همچنین ۷۵ درصد از پاسخگویان تصمیم دارند تا کمتر مساوی ۳ سال پس از ازدواج صاحب فرزند شوند.

۱- ۳۴ متوسط تعداد فرزندان ایده‌آل پاسخگویان برابر ۲ فرزند است. در حدود ۷۵ درصد افراد اعلام کرده‌اند که تصمیم دارند تا پس از ازدواج صاحب حداکثر ۲ فرزند شوند.

تعداد فرزندان ایده‌آل پس از ازدواج به تفکیک جنسیت



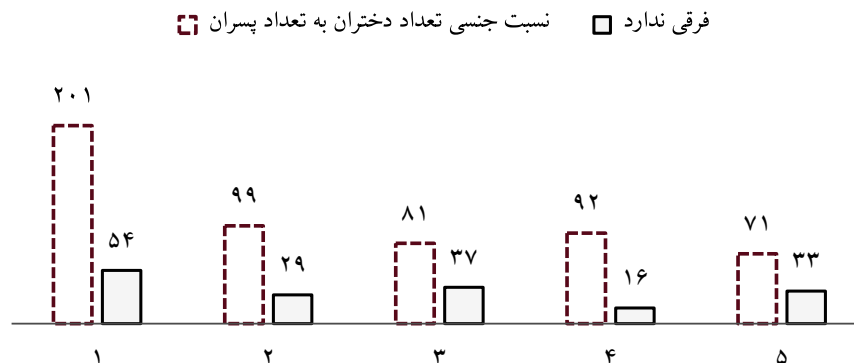
خلاصه یافته‌های پیمایش



نتایج اولیه پیمایش ازدواج

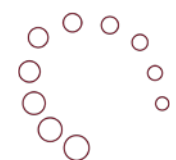
پیمایش ملی ازدواج و طلاق موج اول

۱- ۳۵ نسبت جنسی تعداد دختران به تعداد پسران مورد علاقه به تفکیک تعداد فرزندان ایده آل (در بین افرادی که جنسیت ایده آل فرزندان خود را مشخص کرده اند) و درصد افرادی که اعلام کرده اند که فرقی بین جنسیت فرزندان برایشان وجود ندارد در نمودار زیر ارائه شده است:



وضعیت تحصیلی پاسخگویان:

۱- ۳۶ برپایه اظهارات افراد شرکت کننده در پیمایش ازدواج، ۱ درصد بیسواد، ۲۲ درصد در حال تحصیل و ۷۷ درصد فارغ التحصیل هستند. همچنین ۲۳ درصد از فارغ التحصیلان، مدرک کمتر از دیپلم، ۳۲ درصد دیپلم، ۸ درصد فوق دیپلم، ۲۸ درصد لیسانس، ۹ درصد فوق لیسانس و بالاتر و ۱ درصد تحصیلات حوزوی دارند. ۱- ۳۷ برابر با ۳۱ درصد از پاسخگویان در حال تحصیل در مقطع پیش دانشگاهی و کمتر (دیپلم و راهنمایی و متوسطه)، ۴۷ درصد در حال تحصیل در مقطع فوق دیپلم و لیسانس، ۱۹ درصد در حال تحصیل در مقطع فوق لیسانس و دکتری و ۳ درصد در حال گذراندن تحصیلات حوزوی هستند.

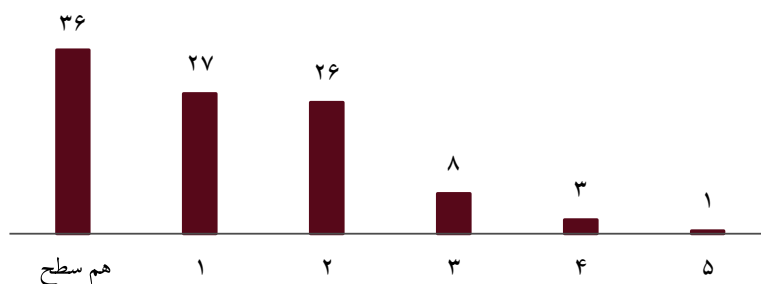


نتایج اولیه پیمایش ازدواج

پیمایش ملی ازدواج و طلاق موج اول

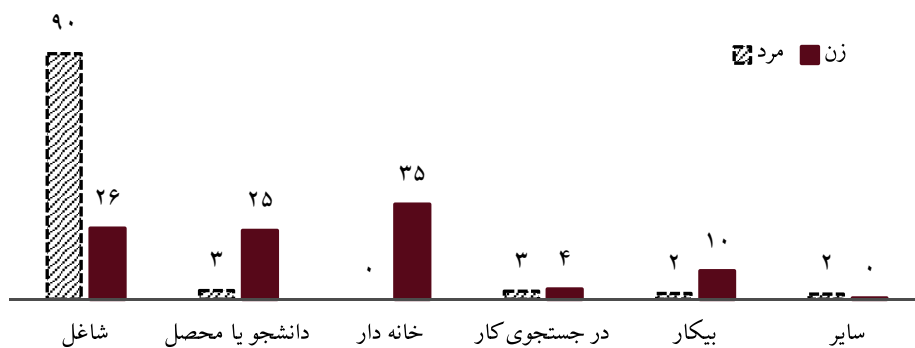
تفاوت سطح تحصیلات زوجین:

۱- ۳۸ در ۳۶ درصد از موارد تحصیلات زن و مرد یکسان، ۳۵ درصد از موارد تحصیلات مرد بیشتر از زن (با تفاوت سطح یک تا ۶ سطح) و در ۲۹ درصد از موارد تحصیلات زن بیشتر از مرد (تفاوت یک تا ۵ سال) است.

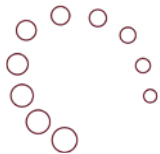


تفاوت سطح تحصیلات زوجین

۱- ۳۹ وضعیت فعالیت مردان و زنان شرکت کننده در پیمایش ازدواج:



خلاصه یافته های پیمایش



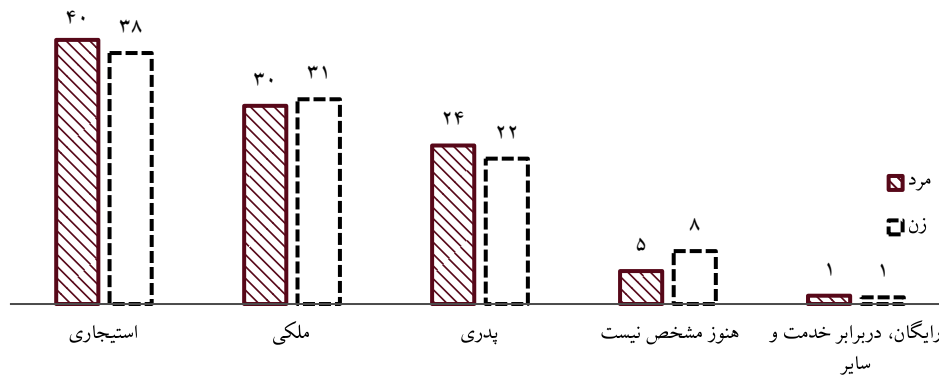
نتایج اولیه پیمایش ازدواج

پیمایش ملی ازدواج و طلاق موج اول

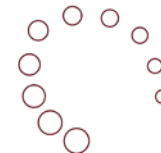
۱- ۴۰ میزان درآمد: بر پایه اظهارات پاسخگویان مرد، ۲۱ درصد از مردان درآمد کمتر از ۱ میلیون تومان، ۴۷ درصد بین ۱ تا ۲ میلیون و ۲۷ درصد ۲ میلیون و بیشتر در ماه درآمد دارند و ۵ درصد فاقد درآمد هستند. همچنین ۱۴ درصد از زنان کمتر از یک میلیون تومان، ۱۲ درصد بین یک تا ۲ میلیون تومان، ۵ درصد ۲ میلیون و بیشتر در ماه درآمد دارند و ۶۹ درصد فاقد درآمد هستند.

۱-۴۱ بر پایه اظهارات پاسخگویان قرار است که هزینه زندگی مشترک در ۸۳ درصد موارد توسط مرد، ۴/۰ درصد توسط زن، ۱۴ درصد زن و مرد به صورت مشترک و در ۱ درصد موارد توسط سایر افراد نظیر زوج و پدر زوج به صورت مشترک، پدر زوجه، خانواده زوج و ... تامین شود. همچنین در ۲ درصد موارد پاسخگو اظهار کرده در این زمینه هنوز تصمیمی گرفته نشده است.

۱-۴۲ نوع مسکن مسکونی پس از تشکیل زندگی به تفکیک جنسیت:



خلاصه یافته های پیمایش



نتایج اولیه پیمایش ازدواج

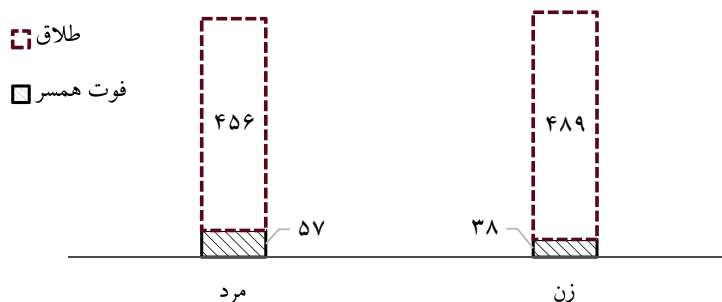
پیمایش ملی ازدواج و طلاق موج اول

مرتبه ازدواج:

۱- ۴۳ سهم مردان و زنان پاسخگو که برای بار اول ازدواج را تجربه می‌کنند به ترتیب ۸۸ درصد و ۸۹ درصد است. ۱۱ درصد از مردان و زنان برای بار دوم و ۳۳ نفر از مردان و ۱۲ نفر از زنان برای بار سوم و بیشتر زندگی زناشویی را تجربه می‌کنند.

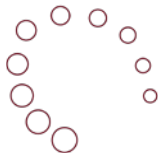
۱- ۴۴ از ۵۸۰ مردی که زندگی زناشویی را برای بار دوم و بیشتر تجربه می‌کنند، ۲۲ نفر همسر دیگری به جز همسری که اکنون در حال ازدواج با آن هستند دارند.

۱- ۴۵ فراوانی دلایل بی‌همسری برای مردان و زنان با مرتبه ازدواج دو و بیشتر در نمودار زیر ارائه شده است.



۱- ۴۶ فاصله بین ازدواج قبلی و ازدواج کنونی: نمای کلی فاصله بین ازدواج قبلی و ازدواج کنونی به تفکیک زنان و مردانی که ازدواج بار دوم و بیشتر را تجربه می‌کنند در نمودار زیر ارائه شده است. با توجه به نمودار واضح است که در حدود ۷۵ درصد از پاسخگویان مرد در فاصله کمتر مساوی ۴ سال پس از اتمام ازدواج قبلی، زندگی مشترک جدید را تجربه می‌کنند. این رقم برای زنان ۶ سال است.

خلاصه یافته‌های پیمایش

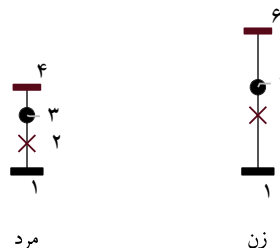


پیمایش ملی ازدواج و طلاق موج اول

نتایج اولیه پیمایش ازدواج

فاصله بین ازدواج قبلی و ازدواج کنونی برای مردان و زنان با مرتبه ازدواج دو و بیشتر

- چارک سوم
- میانگین
- × میانه
- چارک اول

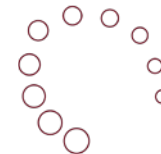


۴۷-۱ صاحب فرزند بودن از ازدواج قبلی: ۵۵ درصد از این افراد از ازدواج قبلی فرزندی ندارند. ۲۶ درصد یک فرزند، ۱۲ درصد دو فرزند و ۷ درصد از ازدواج قبلی صاحب سه فرزند و بیشتر هستند. ۵۶ درصد از مردان و ۵۳ درصد از زنان دارای فرزندی از ازدواج قبلی اظهار کرده‌اند که فرزند/فرزندانشان پس از ازدواج با آنها زندگی خواهد کرد.

میزان مهریه:

۴۸-۱ مهریه ۷۴ درصد از کل پاسخگویان (۳۶۵۹ نفر) فقط از نوع سکه بوده است و ۴۵۴ پاسخگوی به همراه سکه، سایر انواع مهریه نظیر مقدار نقدی، ملک، طلا و سایر انواع مهریه نیز در نظر گرفته شده بود. برپایه اظهارات پاسخگویان، کمینه میزان مهریه از نوع سکه، ۱ سکه تمام و بیشینه آن ۳۰۰۰ سکه تمام است. نیمی از پاسخگویان تعداد ۱۱۴ سکه تمام بهار آزادی را برای مهریه خود در نظر گرفته بودند. متوسط تعداد سکه‌های در نظر گرفته شده برای مهریه ۲۱۱ سکه تمام بوده است. همچنین ۷۵ درصد پاسخگویان تعداد ۳۰۰ سکه تمام و کمتر برای مهریه خود در نظر گرفته بودند. تعداد سکه رایج در نظر گرفته شده در بین پاسخگویان ۱۱۴ سکه است.

۴۹-۱ مهریه ۶ درصد از پاسخگویان (۳۰۱ نفر) فقط از نوع نقدی بوده و برای ۱۲۴ پاسخگوی دیگر به همراه مقدار نقدی، سایر انواع مهریه نظیر سکه، ملک، طلا و سایر انواع مهریه نیز در نظر گرفته شده بود. برپایه



پیمایش ملی ازدواج و طلاق موج اول

نتایج اولیه پیمایش ازدواج

اظهارات پاسخگویان، متوسط مقدار مهریه نقدی در نظر گرفته شده ۵۵ میلیون تومان است. به طور متوسط مهریه نقدی ۷۵ درصد از پاسخگویان کمتر مساوی ۵۰ میلیون تومان بوده است. میزان مهریه نقدی رایج بین پاسخگویان ۲۰ میلیون تومان است.

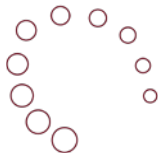
۱- ۵۰ مهریه ۲۳ نفر از پاسخگویان تنها از نوع ملک بوده و برای ۲۱۱ پاسخگوی دیگر به همراه ملک، سایر انواع مهریه نظیر سکه، مقدار نقدی، طلا و سایر انواع مهریه نیز در نظر گرفته شده بود. برخی از پاسخگویان، ارزش ملک در نظر گرفته شده به عنوان مهریه را به میلیون تومان (۱۲۰ نفر) و برخی به دانگ (۱۰۷ نفر) بیان کرده بودند.

۱- ۵۱ میانگین ارزش ملک (به میلیون تومان) در نظر گرفته شده برابر ۱۵۹ میلیون تومان است. ۷۵ درصد از افراد بیان کرده بودند که ارزش ملک در نظر گرفته شده برای مهریه آنها کمتر مساوی ۲۰۰ میلیون تومان است. ۱- ۵۲ میزان مهریه به دانگ ۷۵ درصد از پاسخگویان کمتر مساوی ۳ دانگ است. همچنین میزان رایج مهریه نیز ۳ دانگ است.

۱- ۵۳ مهریه ۷۹ نفر از پاسخگویان تنها از نوع طلا بوده و برای ۱۷۰ پاسخگوی دیگر به همراه طلا، سایر انواع مهریه نظیر سکه، مقدار نقدی، ملک و سایر انواع مهریه نیز در نظر گرفته شده بود. برپایه اظهارات پاسخگویان، متوسط مقدار طلای (به گرم) در نظر گرفته شده ۲۲۸ گرم است. مقدار گرم طلای رایج در نظر گرفته شده در بین پاسخگویان ۷۶ گرم است. به طور متوسط مقدار گرم طلای نیمی از پاسخگویان کمتر مساوی ۹۵ گرم است. همچنین ۷۵ درصد پاسخگویان مقدار طلای برابر با ۲۳۰ گرم و کمتر برای مهریه خود اظهار کرده‌اند.

۵۴- ۱ توصیف ازدواج از منظر پاسخگویان:

- ازدواج توفیق الهی است/مرد، ۲۷ ساله
- بتوانند با هم سازش کنند می‌توانند زندگی آرامی داشته باشند، زندگی همه مادیات نیست، صداقت هم باید باشد. علاوه بر مساله زناشویی دوست بودن خیلی مهم است/زن، ۳۳ ساله.
- ازدواج یک اتفاق جدید و تحول جدید در زندگی است/مرد، ۳۸ ساله.



- ازدواج مستقل شدن است/ مرد، ۳۷ ساله.
- ازدواج یک سر و سامان به زندگی انسان می‌دهد و رفیق بازی و این جور مسائل کنار گذاشته می‌شود/ مرد، ۲۲ ساله.
- با ازدواج ریشه‌های زندگی محکمتر است و سو اخلاق پیش نمی‌آید/ زن، ۲۲ ساله.
- رهایی از مجردی/ زن ۲۴ ساله.
- امیدم نسبت به قبل خیلی بیشتر شده است/ مرد، ۲۳ ساله.
- ازدواج امری است که هر فرد پس از رسیدن به تعقل اقدام به انجام آن می‌کند و عوامل عاطفی و جنسی در انجام آن موثر است/ زن، ۲۲ ساله
- شتری که در خانه همه می‌خواهد/ مرد، ۳۶ ساله.
- ازدواج یعنی تشکیل خانواده به نصیحت بزرگترها/ زن، ۲۸ ساله.
- زندگی هدفمند می‌کند و امید به آینده/ مرد، ۴۰ ساله.
- اتفاقی است که اگر بر اساس عشق علاقه و اقدام و درک متقابل باشد باعث آرامش دو طرف می‌شود/ مرد، ۳۱ ساله.
- از ازدواج قبلی فرزند ندارم هدفم از ازدواج بقای نسل است/ مرد، ۴۸ ساله.
- نقطه پایان به خوشی‌ها و وارد شدن به فصلی جدید از زندگی/ مرد، ۲۶ ساله.
- دوست دارم زندگی جدیدی را تجربه کنم با سربلندی و یا لا وپایین‌های زندگی آشنا شوم/ زن، ۱۹ ساله.
- توصیه پیامبر اکرم (ص) و تشکیل زندگی/ زن، ۳۲ ساله.
- مهم؛ دشوار و شیرین که البته در صورت وجود بسترهای مناسب اقتصادی و فرهنگی بخش زیادی از این دشواری‌ها رفع خواهد شد./ زن، ۲۴ ساله.
- سر و سامان گرفتن زندگی/ مرد، ۲۶ ساله.
- با تصمیم پدر و مادر مجبور به ازدواج شدم/ زن، ۱۵ ساله.
- برطرف کننده نیازهای غریزی و روحی و روانی و آرامش بخش است و ازدواج انسان را کامل کرده و به استقلال می‌رساند/ زن، ۳۵ ساله.

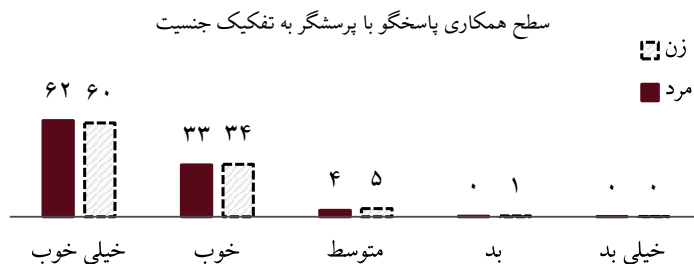


پیمایش ملی ازدواج و طلاق موج اول

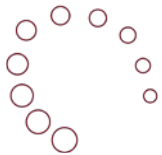
نتایج اولیه پیمایش ازدواج

- ازدواج یک دوستی و گذراندن خوبی‌ها و سختی‌های زندگی است که نباید سخت گرفت که دنیا ترش و شیرین است در زندگی به همراه خدا باشی نگران هیچ چیز، هیچ گرفتاری نباید شد/مرد، ۳۷ ساله.
- ازدواج از نظر اینجانب یعنی تغییر در همه شئون زندگی در مسیر پیشرفت و تکامل شخصی لذا باید فردی را انتخاب کرد که فکر می‌کنیم با ایشان خوشحال هستیم و حتما این شخص در مسیر تکامل یک همراه بوده باشد/مرد ۴۲ ساله.
- تکمیل زندگی با پیدا شدن نیمه زندگی/زن، ۱۶ ساله.
- با توجه به اینکه خداوند گفته است که ازدواج امری مهم است برای جوانان و اینکه یک قدم سمت خدا برداری صد قدم بر می‌دارد و با توکل پیش بروی روزی را خدا می‌دهد به نظر من ازدواج امری مهم و سرنوشت‌ساز برای جوانان با شناخت کافی و تصمیمات مهم است/مرد، ۲۵ ساله.
- تغییر در رفتار، زمان، مکان و روحیات- پیوند بین افکار و رفتار و روحیات/زن، ۲۳ ساله.
- کامل شدن تفکرات دختر و پسر در کنار همدیگر/مرد، ۲۲ ساله
- باید انتخاب با عقل کامل باشد و فقط با منطبق ازدواج کرد چون عشق بعد از ازدواج به وجود میاد اما اگر با عشق انتخاب کرد ممکنه از بین بره/زن، ۳۱ ساله.

۱- ۵۵ سطح همکاری پاسخگو با پرسشگر: در حدود ۹۵ درصد پاسخگویان زن و مرد همکاری خوب و بسیار خوبی با پرسشگر برای تکمیل پرسشنامه داشتند.



خلاصه یافته‌های پیمایش



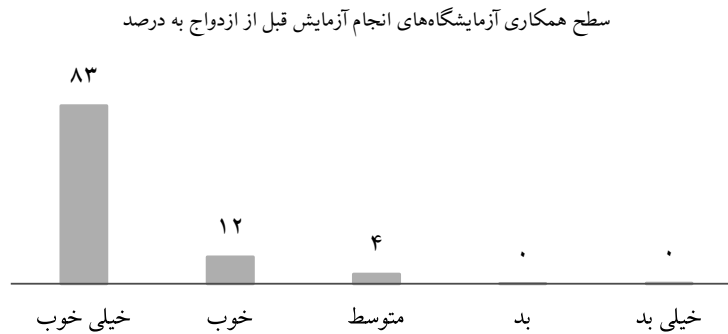
پیمایش ملی ازدواج و طلاق
موج اول

نتایج اولیه پیمایش ازدواج

۱- ۵۶ نحوه برخورد پاسخگو با پرسشگر: در حدود ۹۵ درصد پاسخگویان زن و مرد برخورد خوب و خیلی خوبی با پرسشگر در زمان تکمیل پرسشنامه داشتند.



۱- ۵۷ سطح همکاری آزمایشگاه‌های انجام آزمایش قبل از ازدواج با پرسشگر: در حدود ۹۵ درصد مسئولان آزمایشگاه همکاری خوب و خیلی خوب با پرسشگر در زمان تکمیل پرسشنامه داشتند.



خلاصه یافته‌های پیمایش

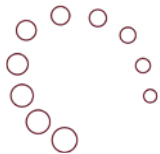


پیمایش ملی ازدواج و طلاق
موج اول

نتایج اولیه پیمایش طلاق

نتایج اولیه پیمایش طلاق

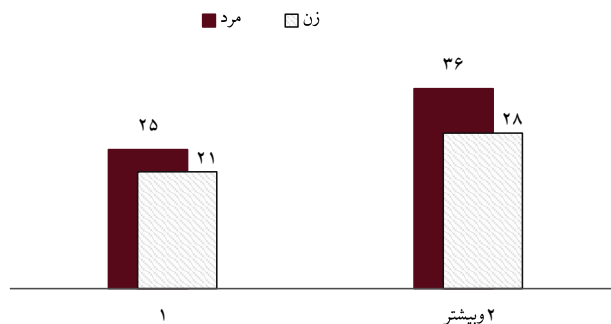
خلاصه یافته‌های پیمایش



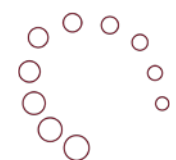
متوسط سن در زمان ازدواج و طلاق:

۱-۲ در بین ازدواج‌های مرتبه اولی که اکنون در حال ابطال است، متوسط سن مردان در زمان ازدواج ۲۵ و برای زنان ۲۱ سال است. همچنین متوسط سن در زمان ازدواج مردان و زنانی که برای بار دوم و یا بیشتر زندگی زناشویی را تجربه کرده‌بودند و هم اکنون در حال طلاق گرفتن هستند، به ترتیب ۳۶ و ۲۸ سال است.

متوسط سن در زمان ازدواج به تفکیک جنسیت و مرتبه ازدواج (۱ و ۲ بار و بیشتر).

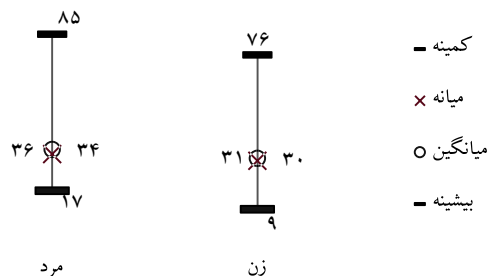


۲-۲ بدون در نظر گرفتن مرتبه ازدواج، متوسط سن مردان و زنان در زمان طلاق به ترتیب ۳۶ و ۳۱ سال است. این مقدار برای مردان و زنان با تجربه اول زندگی زناشویی به ترتیب ۳۴ و ۳۱ سال و برای مردان و زنانی که برای بار دوم و بیشتر زندگی زناشویی را تجربه کرده‌بودند به ترتیب ۴۲ و ۳۴ سال است.

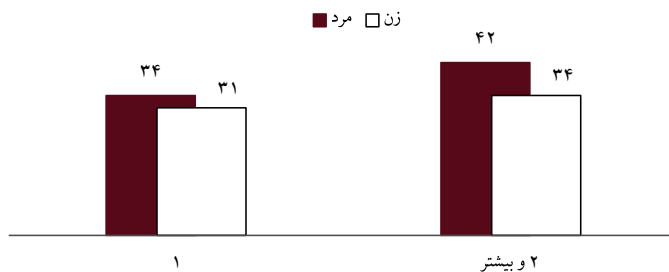


پیمایش ملی ازدواج و طلاق موج اول

نتایج اولیه پیمایش طلاق



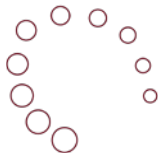
متوسط سن در زمان طلاق به تفکیک جنسیت و مرتبه ازدواج



طول مدت ازدواج:

۲-۳ متوسط طول زندگی مشترک در بین مردان و زنان برابر ۹ سال است. کمینه طول زندگی مشترک صفر (کمتر از یکسال) و بیشینه طول زندگی مشترک ۵۴ سال است. همچنین با در نظر گرفتن مرتبه ازدواجی که اکنون در حال ابطال است مشاهده شده: متوسط طول زندگی مشترک مردان و زنان در ازدواج‌های مرتبه اولی که اکنون در

خلاصه یافته‌های پیمایش

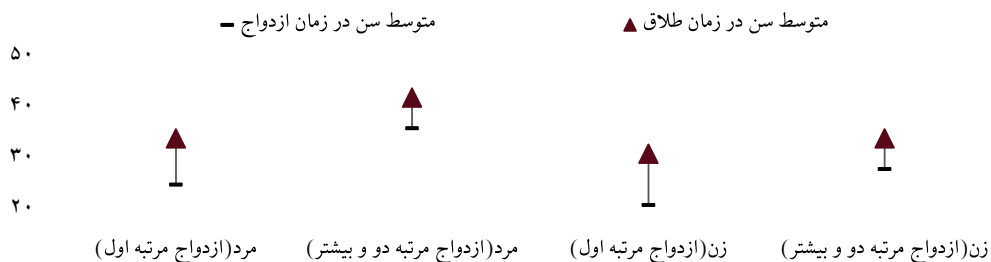


نتایج اولیه پیمایش طلاق

پیمایش ملی ازدواج و طلاق موج اول

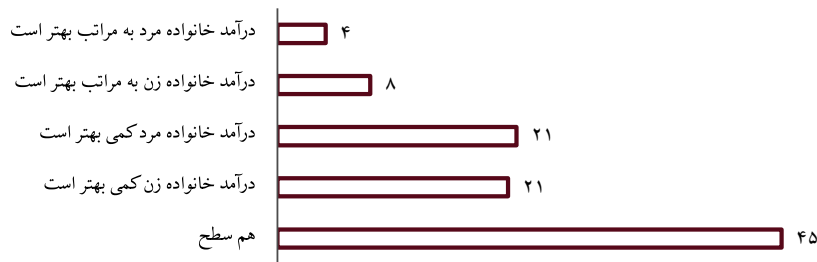
حال ابطال است برابر ۱۰ سال (مردان: ۹ سال و زنان: ۱۰ سال) و برای مردان و زنان با تجربه زندگی مشترک ۲ بار و بیشتر برابر ۶ سال (مردان: ۷ سال و زنان: ۶ سال) است؛ به طور متوسط ۴ سال کمتر از افرادی که برای بار اول زندگی مشترک را تجربه کرده‌اند.

متوسط طول زندگی مشترک به تفکیک سن و جنسیت



تفاوت میزان درآمد خانواده زن و مرد:

۲-۴ با در نظر گرفتن یک سطح تفاوت به عنوان وضعیت درآمد کمی بهتر و دو سطح و بیشتر به عنوان سطح درآمد به مراتب بهتر، تفاوت درآمد خانواده های زوج و زوجه در نمودار زیر ارائه شده است:



خلاصه یافته های پیمایش

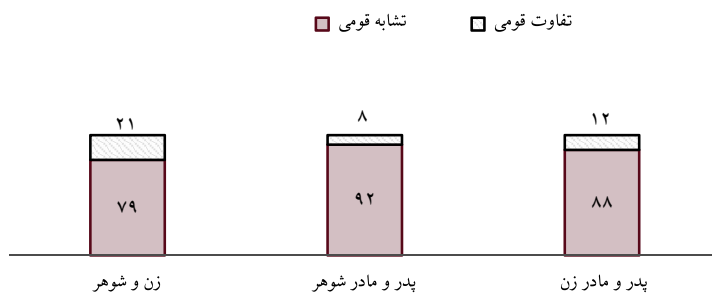


پیمایش ملی ازدواج و طلاق موج اول

نتایج اولیه پیمایش طلاق

قومیت:

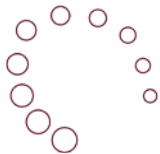
۲-۵ با فرض اینکه قومیت زن و شوهر براساس قومیت پدرشان مشخص می‌شود، درصد تشابه/تفاوت قومیتی بین زن و شوهر، پدر و مادر زن و پدر و مادر شوهر در نمودار زیر ارائه شده است.



۲-۶ فرض کنید اگر حداقل یک زبان یا گویش رایج یکسان در خانواده زن و مرد وجود داشته باشد، زن و مرد هم‌زبان نامیده شوند. در آن صورت درصد زوجین با قومیت و گویش یکسان/متفاوت در نمودار زیر ارائه شده است:



خلاصه یافته‌های پیمایش

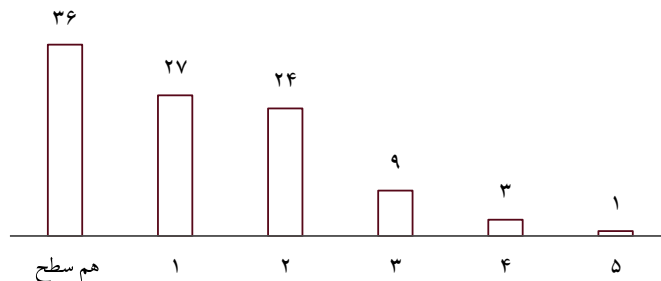


وضعیت تحصیلی پاسخگویان:

۷-۲ بر پایه اظهارات افراد شرکت کننده در پیمایش طلاق، ۲ درصد بیسواد، ۸ درصد در حال تحصیل و ۹۰ درصد فارغ التحصیل هستند. همچنین ۳۶ درصد از فارغ التحصیلان، مدرک کمتر از دیپلم، ۳۷ درصد دیپلم، ۷ درصد فوق دیپلم، ۱۶ درصد لیسانس، ۴ درصد فوق لیسانس و بالاتر و ۰/۲ درصد تحصیلات حوزوی دارند. ۸-۲ از ۳۰۹ پاسخگوی در حال تحصیل، ۲۴ درصد در حال تحصیل در مقطع پیش دانشگاهی و کمتر (دیپلم و راهنمایی و متوسطه)، ۵۴ درصد در حال تحصیل در مقطع فوق دیپلم و لیسانس، ۲۰ درصد در حال تحصیل در مقطع فوق لیسانس و دکتری و ۲ درصد در حال گذراندن تحصیلات حوزوی هستند.

تفاوت سطح تحصیلات زوجین:

۹-۲ در ۳۶ درصد از موارد تحصیلات زن و مرد یکسان، ۲۵ درصد از موارد تحصیلات مرد بیشتر از زن (با تفاوت سطح یک تا ۵ سطح) و در ۳۸ درصد از موارد تحصیلات زن بیشتر از مرد (تفاوت یک تا ۵ سال) است.

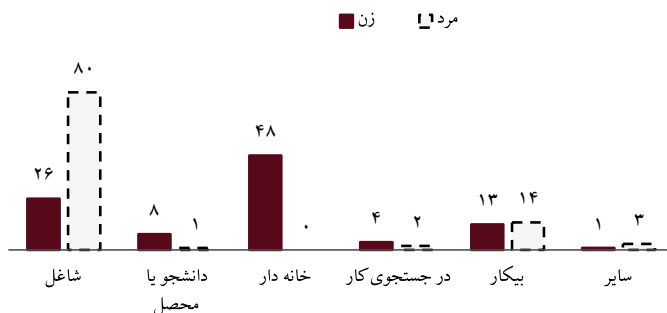




پیمایش ملی ازدواج و طلاق موج اول

نتایج اولیه پیمایش طلاق

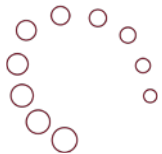
۲-۱۰ وضعیت فعالیت مردان و زنان شرکت کننده در پیمایش طلاق:



۲-۱۱ میزان درآمد: بر پایه اظهارات پاسخگویان مرد، ۳۸ درصد از مردان درآمد کمتر از ۱ میلیون تومان، ۳۷ درصد بین ۱ تا ۲ میلیون و ۱۴ درصد ۲ میلیون و بیشتر در ماه درآمد دارند و ۱۱ درصد فاقد درآمد هستند. همچنین ۲۱ درصد از زنان کمتر از یک میلیون تومان، ۱۰ درصد بین یک تا ۲ میلیون تومان، ۵ درصد ۲ میلیون و بیشتر در ماه درآمد دارند و ۶۵ درصد فاقد درآمد هستند.

۲-۱۲ نوع مسکن در ازدواج در حال ابطال: برپایه اظهارات زوجینی که زندگی مشترک زیر یک سقف را تجربه کرده بودند (طلاق دوران عقد نبوده است)، ۳۱ درصد از زوجین در منزل ملکی، ۵۶ درصد در منزل استیجاری و ۱۳ درصد در سایر انواع مسکن مسکونی نظیر منزل پدری زوج یا زوجه، سازمانی، سرایداری و ... سکونت داشتند.

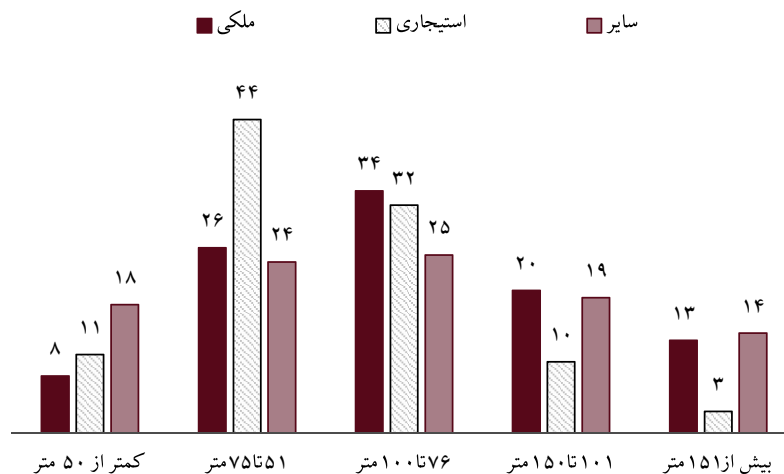
خلاصه یافته‌های پیمایش



پیمایش ملی ازدواج و طلاق موج اول

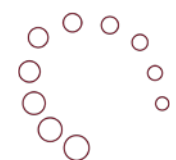
نتایج اولیه پیمایش طلاق

۲-۱۳ مساحت مسکن ملکی در ازدواج در حال ابطال:



خلاصه یافته‌های پیمایش


۲-۱۴ هزینه زندگی مشترک در ۷۲ درصد از موارد توسط مرد، ۶ درصد توسط زن، ۱۵ درصد زن و مرد به صورت مشترک و در ۷ درصد موارد توسط سایر افراد نظیر زوج و پدر زوج به صورت مشترک، پدر زوجه، خانواده زوج و ... تامین می‌شده است.



پیمایش ملی ازدواج و طلاق موج اول

نتایج اولیه پیمایش طلاق

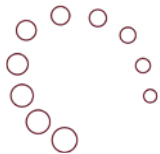
۲-۱۵ وضعیت محل مسکونی پس از طلاق:



۲-۱۶ شهر/روستای محل تشکیل زندگی پس از ازدواج در ۲۳ درصد موارد شهر/روستای محل زندگی مرد، ۵ درصد شهر/روستای محل زندگی زن، ۳۳ درصد شهر/روستایی غیر از محل زندگی مرد و زن بوده و در ۶۹ درصد موارد تغییر محل سکونت صورت نگرفته است.

۲-۱۷ برابر با ۹۱ درصد از مردان و ۹۰ درصد از زنان پس از طلاق در شهرستان فعلی سکونت خواهند داشت. ۹ درصد از مردان و ۱۰ درصد از زنان با دلایلی نظیر بازگشت به خانه پدری در شهر/روستا/شهرستان دیگر (۹۴ مورد)، شغل/پیدا کردن شغل و مسائل شغلی (۴۵ مورد)، بازگشت به محل سکونت قبلی (۲۴ مورد) پس از طلاق به شهر/روستا/شهرستان دیگری مهاجرت می کنند.

خلاصه یافته های پیمایش

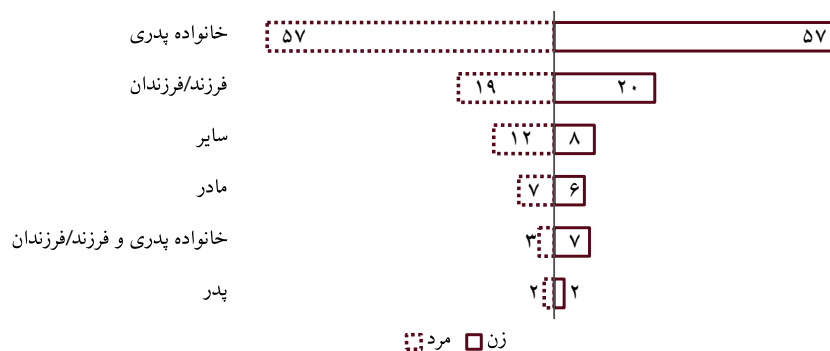


پیمایش ملی ازدواج و طلاق موج اول

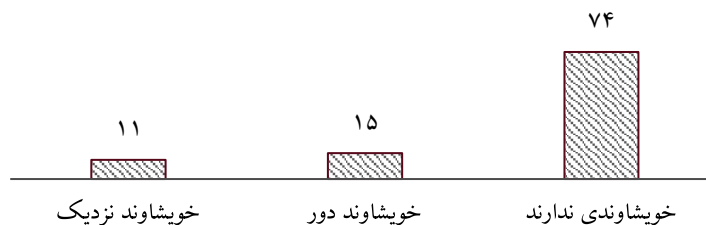
نتایج اولیه پیمایش طلاق

۱۸-۲ زندگی با شخص دیگر پس از طلاق: ۶۱ درصد از مردان و ۸۲ درصد از زنان پس از طلاق با شخص دیگری (اعم از خانواده پدری، فرزند یا فرزندان و ...) زندگی خواهند کرد. همچنین ۵ درصد از مردان، پس از طلاق با همسر قبلی/جدید یا همسر قبلی/جدید به همراه فرزند/ فرزندان خود زندگی می‌کنند. این رقم برای زنان ۰/۳ درصد است.


زندگی با شخصی دیگر پس از طلاق به تفکیک جنسیت (به درصد)



۱۹-۲ رابطه خویشاوندی زوجین:



خلاصه یافته‌های پیمایش

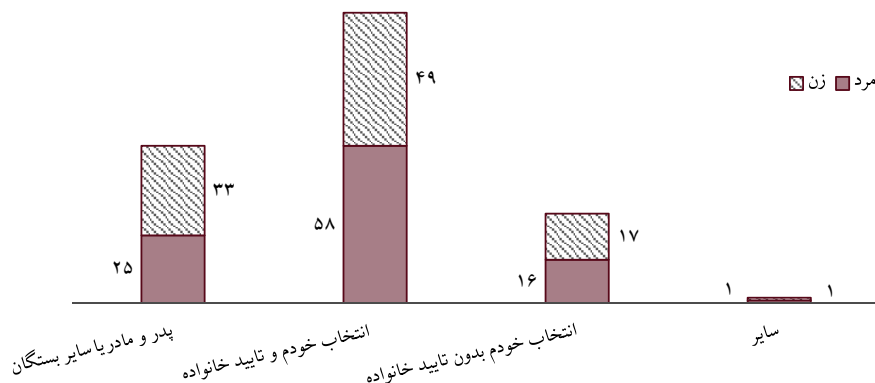


پیمایش ملی ازدواج و طلاق موج اول

نتایج اولیه پیمایش طلاق

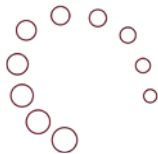
۲- ۲۰ تصمیم گیرنده برای ازدواج: در هر دو جنسیت زن و مرد، درصد بالایی از زوجین همسر آینده خود را به انتخاب خود و با تایید خانواده انتخاب کرده بودند. همچنین سهم قابل ملاحظه‌ای از انتخاب‌های صورت گرفته توسط فرد ولی بدون تایید خانواده بوده است: ۱۷ درصد در زنان و ۱۶ درصد در مردان.

تصمیم گیرنده‌های ازدواج به تفکیک جنسیت (درصد)



آشنایی غیر رسمی قبل از ازدواج (آشنایی مرد و زن قبل از خواستگاری رسمی یا بدون اطلاع والدین):

۲- ۲۱ طول مدت آشنایی غیر رسمی ۵۵ درصد از زوجین مساوی صفر روز بوده است، به عبارتی بیش از نیمی از زوجین آشنایی غیر رسمی قبل از ازدواج نداشتند. این رقم برای مردان ۵۳ درصد و برای زنان ۵۷ درصد است. ۲- ۲۲ متوسط مدت زمان آشنایی غیر رسمی برابر با ۱۸۰ روز (تقریباً ۶ ماه) است. کمینه آشنایی غیر رسمی، صفر روز و بیشینه آن ۷۳۰۰ روز (تقریباً ۲۰ سال) است. طول مدت آشنایی غیر رسمی ۷۵ درصد از افراد کمتر



نتایج اولیه پیمایش طلاق

پیمایش ملی ازدواج و طلاق موج اول

از ۶ ماه، ۷ درصد از افراد، ۶ تا کمتر از یکسال، ۸ درصد یک تا دو سال، ۴ درصد ۲ تا ۳ سال و ۵ درصد بیشتر مساوی سه سال بوده است.

۲-۲۳ بیشترین متوسط طول مدت آشنایی غیر رسمی مربوط به مواردی است که فرد با انتخاب خود و بدون تایید خانواده (۳۱۶ روز) همسر خود را انتخاب کرده بود. طول مدت آشنایی غیر رسمی ۷۵ درصد از این افراد کمتر مساوی ۳۶۵ روز (یک سال) است.

۲-۲۴ متوسط طول مدت آشنایی غیر رسمی افرادی که به انتخاب خود و با تایید خانواده با همسر خود ازدواج کرده بودند، ۱۹۵ روز است (تقریباً ۶ ماه و نیم). همچنین طول مدت آشنایی غیر رسمی ۷۵ درصد از این افراد کمتر مساوی ۱۸۳ روز (۶ ماه و سه روز) است.

آماره‌های توصیفی طول مدت آشنایی غیر رسمی (به روز) به تفکیک تصمیم گیرنده‌های ازدواج

تصمیم گیرنده ازدواج	کمترین	چارک اول	میانه	چارک سوم	بیشینه	میانگین
پدر و مادر یا سایر بستگان	۰	۰	۰	۰	۷۳۰۰	۷۸
انتخاب خودم و تایید خانواده	۰	۰	۰	۱۸۳	۷۳۰۰	۱۹۵
انتخاب خودم بدون تایید خانواده	۰	۰	۱۲۲	۳۶۵	۳۲۸۵	۳۱۶
سایر	۰	۰	۰	۱۰	۷۹۱	۵۲

۲-۲۵ از بین زنان و مردانی که آشنایی غیررسمی قبل از ازدواج داشتند، در ۶۶ درصد از موارد والدین زن و مرد از آن مطلع بوده و در ۳۴ درصد والدین زن و مرد از آن مطلع نبودند.

طول مدت آشنایی رسمی (فاصله بین خواستگاری رسمی تا قبل از عقد رسمی):

۲-۲۶ طول مدت آشنایی رسمی ۲۲ درصد از مردان و ۲۵ درصد از زنان مساوی صفر روز بوده است.

۲-۲۷ متوسط مدت زمان آشنایی رسمی برابر با ۲۱۹ روز (تقریباً ۷ ماه و ۹ روز) است. کمینه آشنایی رسمی،



پیمایش ملی ازدواج و طلاق موج اول

نتایج اولیه پیمایش طلاق

صفر روز و بیشینه آن ۴۰۱۵ روز (تقریباً ۱۱ سال) است. طول مدت آشنایی رسمی ۶۱ درصد از افراد کمتر از ۶ ماه، ۱۵ درصد از افراد، ۶ تا کمتر از یکسال، ۱۴ درصد یک تا دو سال، ۱۴ درصد ۲ تا ۳ سال و ۱۱ درصد بیشتر از ۳ سال بوده است.

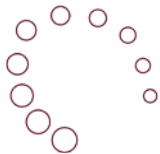
۲-۲۸ بیشترین متوسط طول مدت آشنایی رسمی مربوط به مواردی است که فرد با انتخاب خود و بدون تایید خانواده (۲۲۹ روز) همسر خود را انتخاب کرده بود. طول مدت آشنایی رسمی ۷۵ درصد از این افراد کمتر مساوی ۳۶۵ روز (یک سال) است.

۲-۲۹ متوسط طول مدت آشنایی رسمی افرادی که به انتخاب پدر، مادر و یا سایر بستگان با همسر خود ازدواج کرده بودند، ۲۰۵ روز است (تقریباً ۶ ماه و ۲۲ روز). همچنین طول مدت آشنایی رسمی ۷۵ درصد از این افراد کمتر مساوی ۲۷۵ روز (نه ماه) است.

آماره‌های توصیفی طول مدت آشنایی رسمی (به روز) به تفکیک تصمیم گیرنده‌های ازدواج

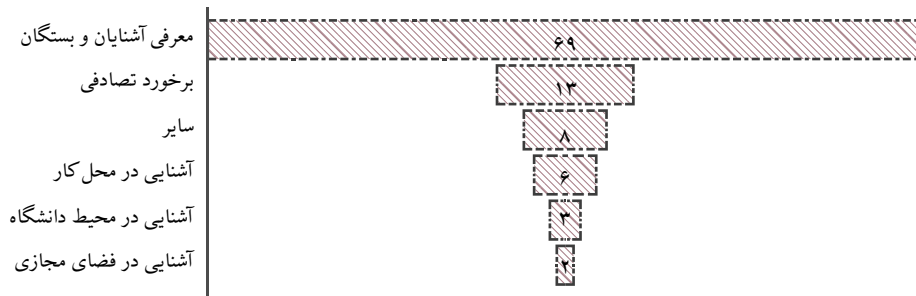
تصمیم گیرنده ازدواج	کمترین	چارک اول	میانه	چارک سوم	بیشینه	میانگین
پدر و مادر یا سایر بستگان	۰	۰	۶۱	۲۷۵	۲۳۴۳	۲۰۵
انتخاب خودم و تایید خانواده	۰	۱۴	۹۲	۲۷۵	۴۰۱۵	۲۲۴
انتخاب خودم بدون تایید خانواده	۰	۷	۹۲	۳۶۵	۲۱۹۰	۲۲۹
سایر	۰	۰	۶۱	۱۸۳	۱۶۱۳	۲۲۲

۲-۳۰ نحوه آشنایی: در ۶۹ درصد از موارد زن و مرد با معرفی آشنایان و بستگان با هم آشنا شده‌اند. در ۱۳ درصد موارد آشنایی به صورت تصادفی (مثل آشنایی در خیابان) و ۸ درصد موارد آشنایی در مهمانی‌ها و محافل دوستانه، کلاس‌های آموزشی، سفرهای گردشگری، همسایگی و هم محلی بودن و ... صورت گرفته است.



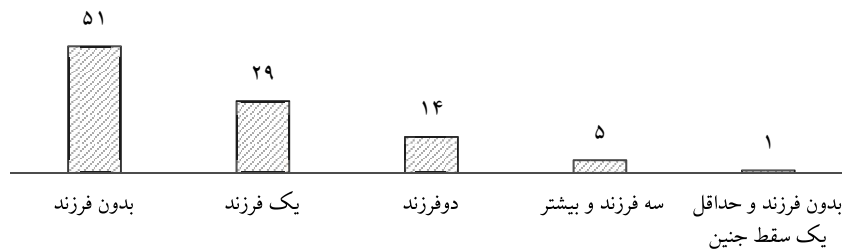
نتایج اولیه پیمایش طلاق

پیمایش ملی ازدواج و طلاق موج اول



۲-۳۱ تعداد فرزندان حاصل از ازدواج کنونی: بیش از نیمی از زوجین شرکت کننده در پیمایش طلاق از ازدواجی که در حال ابطال است صاحب فرزندی نشده‌اند. یک درصد از آنها فرزندی ندارند (۲۰ نفر): سابقه یک (۱۴ نفر)، دو (۵ نفر) و سه بار (یک نفر) سقط جنین داشته‌اند.

تعداد فرزندان حاصل از ازدواج کنونی به درصد



خلاصه یافته‌های پیمایش

۲-۳۲ حضانت فرزندان: در بین زوجین صاحب فرزند، در ۳۳ درصد موارد حضانت فرزند برعهده مرد، ۵۵ درصد برعهده زن و ۱۲ درصد (۱۲۳ مورد) حضانت فرزند برعهده زن یا مرد نیست. از این تعداد، براساس



پیمایش ملی ازدواج و طلاق موج اول

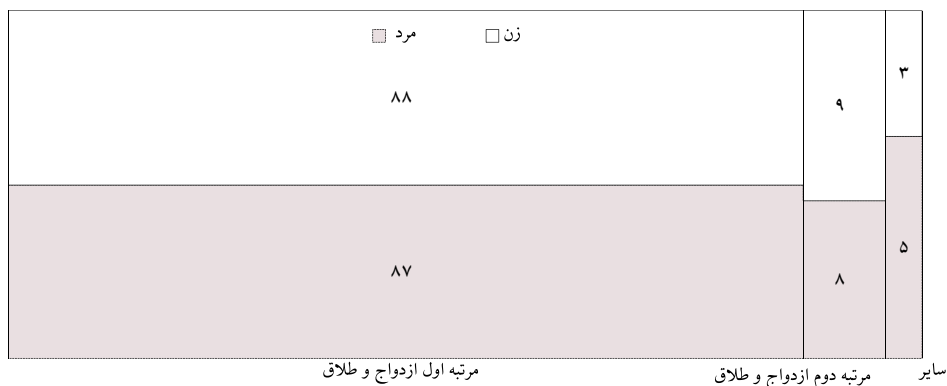
نتایج اولیه پیمایش طلاق

اظهارات یکی از زوجین، ۸۰ مورد فرزندان خارج از سن حضانت، ۲۳ مورد حضانت فرزندان برعهده هر دوی زن و مرد، ۵ مورد وضعیت حضانت مشخص نیست، ۲ مورد بهزیستی، یک مورد حضانت با انتخاب دادگاه، یک مورد خانواده زوج، یک مورد پدر بزرگ پدری و در ۱۰ مورد بی پاسخ بوده است.

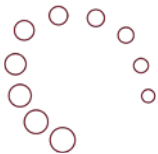
۲-۳۳ تامین هزینه فرزندان پس از طلاق: در ۵۵ درصد موارد برعهده مرد، ۳۱ درصد موارد برعهده زن و در ۱۶ درصد موارد برعهده سایر افراد نظیر خود فرزند/فرزندان (در صورتی که خارج از سن حضانت باشند)، زوج و زوجه به صورت مشترک، پدر زوجه، والدین زوج، بهزیستی و ... است.

۲-۳۴ زندگی با فرزند پس از طلاق: ۴۵ درصد از مردان و ۶۷ درصد از زنان پس از طلاق با فرزند خود زندگی خواهند کرد.

۲-۳۵ مرتبه ازدواج و طلاق زوجین: ۸۷ درصد از مردان و ۸۸ درصد از زنان برای بار اول ازدواج و طلاق را تجربه کرده‌اند. علت از هم گسیختگی ازدواج برای موارد با مرتبه ازدواج ۲ و بیشتر، در ۴۰ مورد فوت همسر، ۲۸۱ مورد طلاق، ۱۷ مورد فسخ ازدواج است. همچنین ۴ نفر از پاسخگویان بیش از یک همسر دارند.



خلاصه یافته‌های پیمایش



نتایج اولیه پیمایش طلاق

پیمایش ملی ازدواج و طلاق موج اول

۲-۳۶ صاحب فرزند بودن از ازدواج قبلی: ۴۸ درصد از این افراد از ازدواج قبلی فرزندی ندارند. ۳۲ درصد یک فرزند، ۱۴ درصد دو فرزند و ۷ درصد از ازدواج قبلی صاحب سه فرزند و بیشتر بوده‌اند.

۲-۳۷ مراجعه به مشاور: در حدود ۲۸ درصد از کل افراد قبل از ازدواج برای انتخاب همسر و تصمیم به ازدواج از خدمات مشاوره استفاده کرده‌اند؛ ۲۹ درصد مردان و ۲۷ درصد زنان. همچنین در ۵۶ درصد از موارد افراد پس از بروز اختلاف به مشاور مراجعه کرده‌اند که ۳۱ درصد از این موارد بیش از ۳ بار به مشاوره مراجعه کرده‌اند. متوسط تعداد دفعات مراجعه به مشاور پس از بروز اختلاف ۴ مرتبه است.

۲-۳۸ حکمیت خانوادگی: در ۵۹ درصد از موارد، بزرگان فامیل اقدام به اصلاح رابطه زن و شوهر کرده‌اند. اگرچه در مواردی، روابط زن و شوهر برای مدتی اصلاح می‌شد اما اختلافات مجدداً بروز پیدا می‌کرد. به عبارتی حکمیت بی نتیجه بوده است.

۲-۳۹ متقاضی طلاق: در ۸ درصد موارد مرد، ۳۱ درصد زن و در ۶۱ درصد موارد طلاق به صورت توافقی بوده است. همچنین ۲۰ درصد زنان حق طلاق داشتند که از این تعداد، در ۴ درصد موارد مردان و ۳۶ درصد موارد زنان متقاضی طلاق بوده و در ۶۰ درصد موارد، طلاق‌ها به صورت توافقی بوده است.

میزان مهریه:

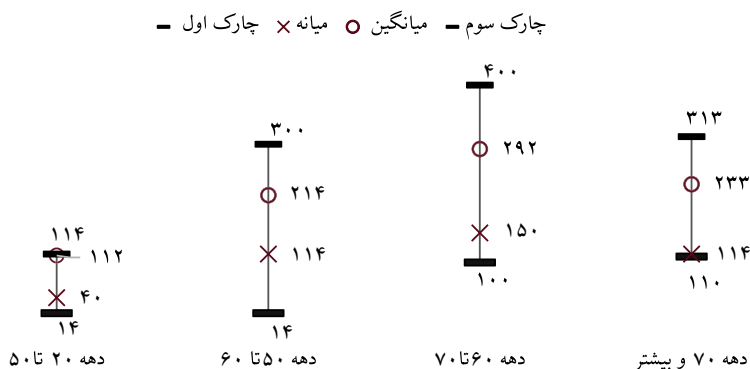
۲-۴۰ مهریه ۶۴ درصد از پاسخگویان (۱۴۲۲ نفر) فقط از نوع سکه بوده است و برای ۲۲۹ پاسخگوی دیگر به همراه سکه، سایر انواع مهریه نظیر مقدار نقدی، ملک، طلا و سایر انواع مهریه نیز در نظر گرفته شده بود. برپایه اظهارات پاسخگویان، کمینه میزان مهریه از نوع سکه، ۱ نیم سکه و بیشینه آن ۳۰۰۰ سکه تمام است. نیمی از پاسخگویان تعداد ۱۱۴ سکه تمام بهار آزادی را برای مهریه خود در نظر گرفته بودند. متوسط تعداد سکه‌های در نظر گرفته شده برای مهریه ۲۵۲ سکه تمام بوده است. بیش از ۷۵ درصد پاسخگویان تعداد ۳۱۴ سکه تمام و کمتر برای مهریه خود در نظر گرفته بودند.



پیمایش ملی ازدواج و طلاق موج اول

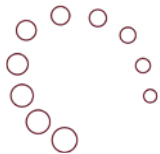
نتایج اولیه پیمایش طلاق

۲-۴۱ نمای کلی تعداد سکه در نظر گرفته شده برای پاسخگویان به تفکیک متولدین دهه ۲۰ تا ۵۰، ۵۰ تا ۶۰، ۶۰ تا ۷۰ و ۷۰ به بعد در نمودار زیر ارائه شده است:



۲-۴۲ مهریه ۱۲ درصد از پاسخگویان (۲۵۹ نفر) فقط از نوع نقدی بوده و برای ۱۳۳ پاسخگوی دیگر به همراه مقدار نقدی، سایر انواع مهریه نظیر سکه، ملک، طلا و سایر انواع مهریه نیز در نظر گرفته شده بود. برپایه اظهارات پاسخگویان، متوسط مقدار مهریه نقدی در نظر گرفته شده ۴۰ میلیون تومان است. به طور متوسط مهریه نقدی ۷۵ درصد از پاسخگویان کمتر مساوی ۳۰ میلیون تومان بوده است.

خلاصه یافته‌های پیمایش

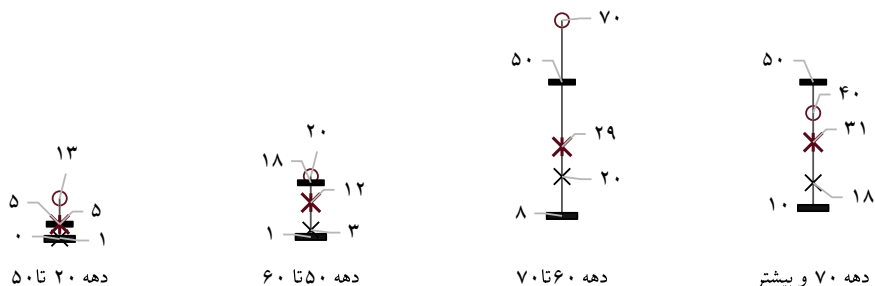


نتایج اولیه پیمایش طلاق

پیمایش ملی ازدواج و طلاق موج اول


۲-۴۳ نمای کلی مقدار مهریه نقدی در نظر گرفته شده برای پاسخگویان به تفکیک متولدین دهه ۲۰ تا ۵۰، ۵۰ تا ۶۰، ۶۰ تا ۷۰ و دهه ۷۰ به بعد در نمودار زیر ارائه شده است:

میانگین پیراسته با پارامتر ۵٪ * چارک سوم - میانگین ○ میانه × چارک اول -



خلاصه یافته‌های پیمایش

۲-۴۴ مهریه ۱۰ نفر از پاسخگویان تنها از نوع ملک بوده و برای ۶۹ پاسخگوی دیگر به همراه ملک، سایر انواع مهریه نظیر سکه، مقدار نقدی، طلا و سایر انواع مهریه نیز در نظر گرفته شده بود. برخی از پاسخگویان، ارزش ملک در نظر گرفته شده به عنوان مهریه را به میلیون تومان (۴۲ نفر) و برخی به دانگ (۳۱ نفر) بیان کرده بودند. ۲-۴۵ میانگین ارزش ملک (به میلیون تومان) در نظر گرفته شده برابر ۱۲۶ میلیون تومان است. ۷۵ درصد از افراد بیان کرده بودند که ارزش ملک در نظر گرفته شده برای مهریه آنها کمتر مساوی ۱۴۶ میلیون تومان است. ۲-۴۶ مهریه ۲ نفر ۰,۵ دانگ، ۸ نفر ۱ دانگ، ۲ نفر ۱,۵ دانگ، ۱۱ نفر ۲ دانگ و ۸ نفر سه دانگ بوده است. ۲-۴۷ مهریه ۲۵ نفر از پاسخگویان تنها از نوع طلا بوده و برای ۴۸ پاسخگوی دیگر به همراه طلا، سایر انواع مهریه نظیر سکه، مقدار نقدی، ملک و سایر انواع مهریه نیز در نظر گرفته شده بود. برپایه اظهارات پاسخگویان،

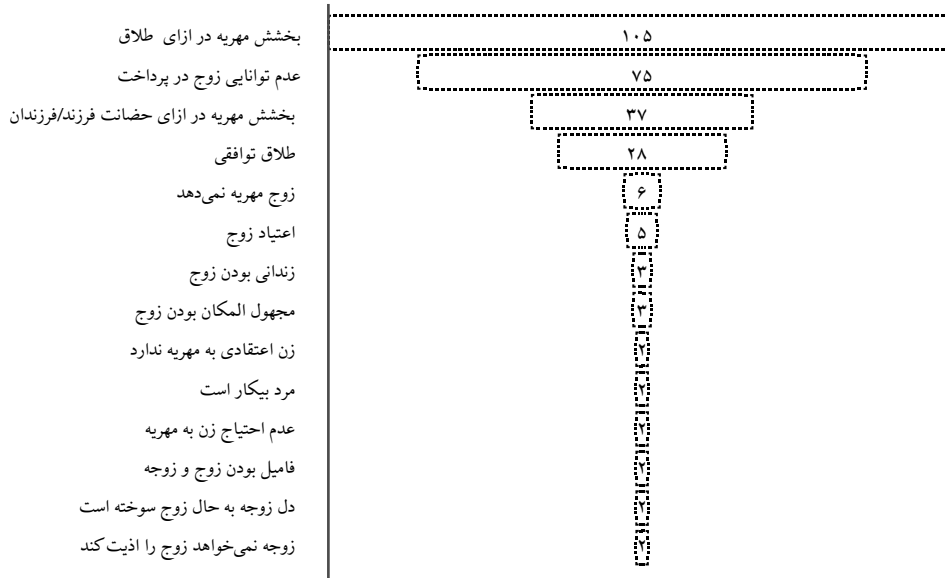


پیمایش ملی ازدواج و طلاق موج اول

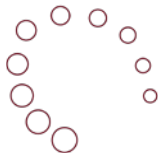
نتایج اولیه پیمایش طلاق

متوسط مقدار طلای (به گرم) در نظر گرفته شده ۲۵۴ گرم است. مقدار گرم طلای رایج در نظر گرفته شده در بین پاسخگویان ۷۶ گرم است. به طور متوسط مقدار گرم طلای نیمی از پاسخگویان کمتر مساوی ۷۶ گرم است. ۴۸-۲ تقاضای دریافت مهریه: ۴۳ درصد از زنان تقاضای دریافت مهریه دارند. از بین زنانی که تقاضای دریافت مهریه نداشتند، ۴۴۹ رکود بی پاسخ بوده و ۴۳۶ مورد تنها بیان کرده اند که مهریه «بخشیده شده» اما دلیلی ذکر نکرده اند (از ۱۱۸۵ زنی که اظهار کرده اند که تقاضای دریافت مهریه ندارند). برخی از نفر-علت‌های بیان شده توسط پاسخگویان زن برای عدم دریافت مهریه در نمودار زیر آورده شده است. با توجه به اینکه برخی پاسخگویان بیش از یک دلیل برای عدم دریافت مهریه بیان کرده اند، بنابراین جمع نفر-علت‌های ذکر شده برابر با تعداد پاسخگویانی که به این پرسش جواب داده اند نیست.

تعداد نفر-علت‌های بیان شده زنانی که تقاضای دریافت مهریه ندارند



خلاصه یافته‌های پیمایش



رخداد طلاق در فامیل زن و مرد:

۲-۴۹ بیش از نیمی از پاسخگویان اظهار کرده‌اند که واقعه طلاق قبلا در بین فامیلشان رخ داده است؛ ۴۹ درصد از مردان و ۵۲ درصد از زنان. ۱۴ پاسخگو (۱ درصد از کل پاسخگویان با واقعه طلاق بین فامیل) اظهار کرده‌اند که طلاق هم بین پدر و مادر، هم خواهر و برادر و هم بین بستگانشان رخ داده است. فراوانی رخداد واقعه طلاق به تفکیک نسبت فامیلی با پاسخگو در جدول زیر ارائه شده است. سلولهای خاکستری به دلیل تکراری بودن فراوانی‌ها، خالی گذاشته شده است.

نسبت فامیلی	پدر و مادر	خواهر و برادر	سایر بستگان
پدر و مادر	۷۶	۳۳	۵۵
خواهر و برادر		۵۰۵	۱۴۶
سایر بستگان			۱۱۴۱

۲-۵۰ کمینه تعداد طلاق‌های رخ داده در بین بستگان پاسخگو، ۱ و بیشینه آن ۲۰ طلاق است. میانگین تعداد طلاق‌های رخ داده بین بستگان پاسخگو تقریباً ۲ طلاق است.

رضایت از زندگی جنسی:

۲-۵۱ برابر با ۱۳ درصد از پاسخگویان اظهار کرده‌اند که طلاق در دوران عقد صورت گرفته و در دوران عقد رابطه جنسی نداشته‌اند.

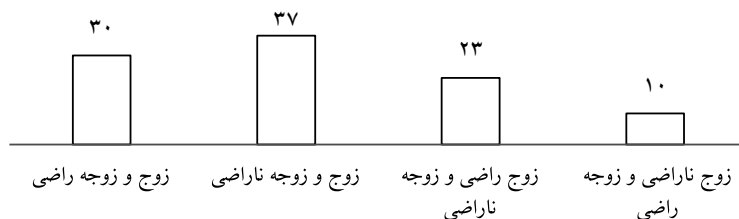
۲-۵۲ در بین پاسخگویانی که زندگی زیر یک سقف را تجربه کرده‌اند، ۴۴ درصد از زندگی جنسی راضی (۵۲ درصد مردان و ۳۹ درصد زنان) و ۵۶ درصد ناراضی (۴۸ درصد مردان و ۶۱ درصد زنان) بودند. درصد رضایت/عدم رضایت از زندگی جنسی به تفکیک جنسیت در بین زوجین در نمودار زیر آورده شده است.



پیمایش ملی ازدواج و طلاق موج اول

نتایج اولیه پیمایش طلاق

رضایت/عدم رضایت از زندگی جنسی به تفکیک جنسیت



۲-۵۳ عدم رضایت از زندگی زناشویی در ۶۱ درصد از پاسخگویان از اولین سال زندگی مشترک، ۱۳ درصد از سال دوم، ۱۳ درصد بین سال‌های سوم تا پنجم، ۸ درصد بین سال‌های ۶ تا ۱۰ ام و ۶ درصد بین سال‌های یازدهم و بیشتر وجود داشته است.

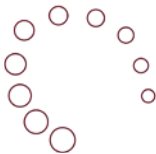
۲-۵۴ متوسط طول زندگی مشترک پاسخگويانی که از اولین سال ازدواج از زندگی جنسی خود راضی نبودند، ۹ سال بوده است. طول زندگی مشترک ۲۵ درصد از این افراد کمتر مساوی ۳ سال، نیمی از آنها کمتر مساوی ۷ سال و ۷۵ درصد از آنها کمتر مساوی ۱۳ سال است.

اولین اختلاف در ازدواج:

۲-۵۵ اولین اختلاف جدی در زندگی مشترک ۶۴ درصد از پاسخگویان در اولین سال زندگی مشترک، ۱۲ درصد از سال دوم، ۱۱ درصد بین سال‌های سوم تا پنجم، ۷ درصد بین سال‌های ۶ تا ۱۰ ام و ۶ درصد بین سال‌های یازدهم و بیشتر وجود داشته است.

۲-۵۶ به طور متوسط اولین اختلاف جدی در زندگی مشترک زوجین سه سال پس از ازدواج است. در حدود ۷۵ درصد پاسخگویان اولین اختلاف جدی در زندگی مشترک خود را در کمتر مساوی ۲ سال از ابتدای ازدواج خود تجربه کرده‌اند.

خلاصه یافته‌های پیمایش

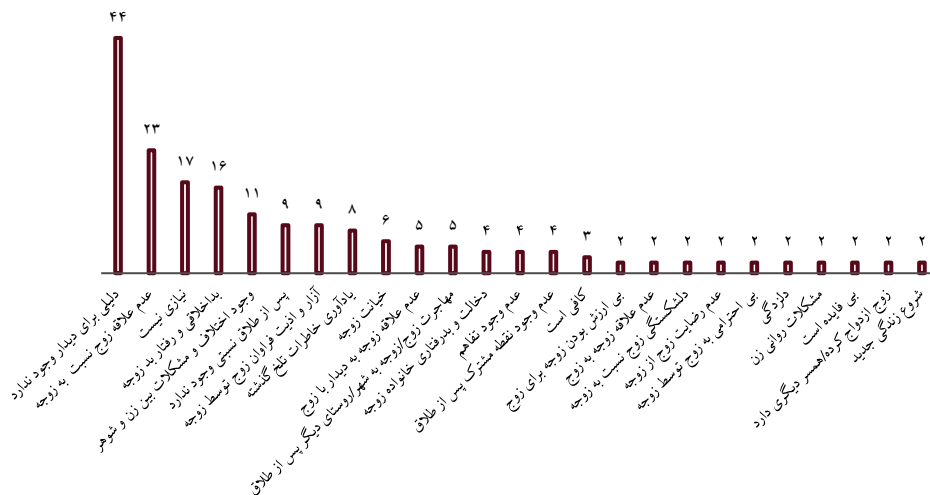


نتایج اولیه پیمایش طلاق

پیمایش ملی ازدواج و طلاق موج اول

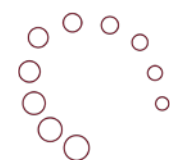
۲-۵۷ دیدار و معاشرت با همسر پس از طلاق: ۳۰ درصد از مردان و ۱۹ درصد از زنان اظهار کرده‌اند که حاضر به دیدار و معاشرت با همسر پس از طلاق هستند. ۹۳ مورد از ۳۹۴ پاسخگوی مردی که به این سوال جواب داده‌اند، اظهار کرده‌اند پس از طلاق علاقه‌ای به دیدار و معاشرت با زوجه ندارند. برخی از دیگر دلایل عنوان شده توسط مردان برای عدم تمایل به دیدار و معاشرت با همسر پس از طلاق در نمودار زیر ارائه شده است

فراوانی برخی از دلایل اظهار شده مردان برای عدم تمایل به دیدار و معاشرت با همسر پس از طلاق



خلاصه یافته‌های پیمایش

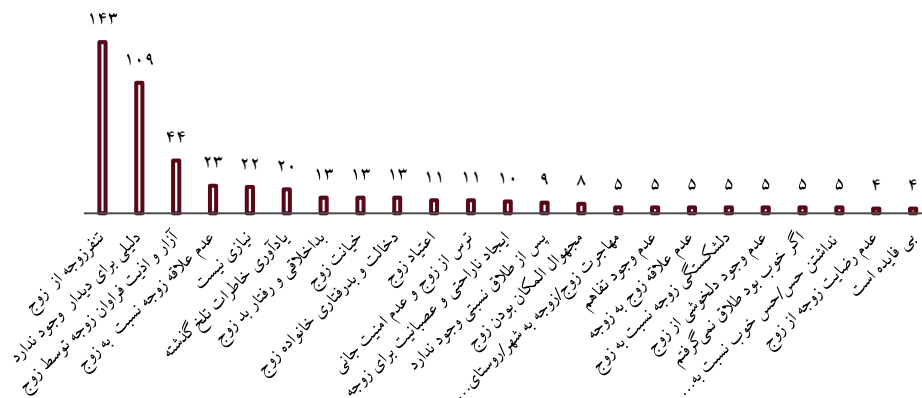
۲-۵۸ همچنین ۲۹ پاسخگو از بین ۸۲۸ پاسخگوی زن که به این سوال جواب داده‌اند اظهار کرده‌اند که به خاطر داشتن فرزند/ فرزندان از ازدواج کنونی که در حال ابطال است به اجبار مجبور به دیدار و معاشرت با همسر پس از طلاق هستند. همچنین ۱۷۶ پاسخگوی زن علاقه‌ای به دیدار و معاشرت با زوج پس از طلاق ندارند. برخی از دیگر دلایل ذکر شده توسط زنان در نمودار صفحه بعد ارائه شده است:



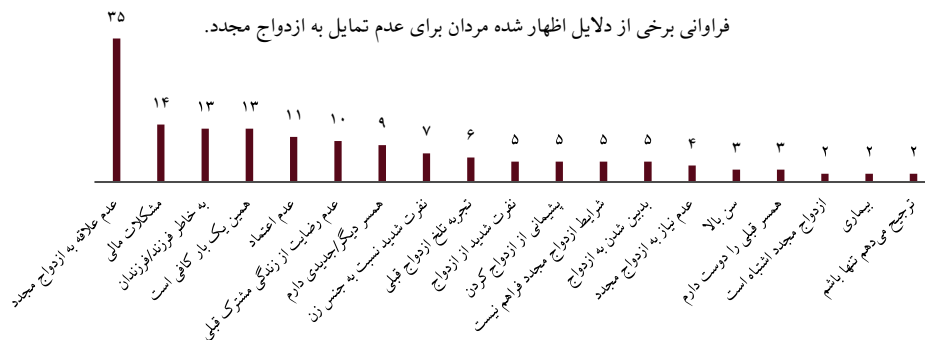
پیمایش ملی ازدواج و طلاق موج اول

نتایج اولیه پیمایش طلاق

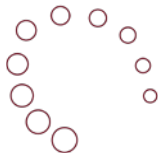
فراوانی برخی از دلایل اظهار شده زنان برای عدم تمایل دیدار و معاشرت با همسر



۲-۵۹ تمایل به ازدواج مجدد: ۵۴ درصد از مردان و ۴۸ درصد از زنان (تقریباً نیمی از پاسخگویان زن و مرد) تمایل به ازدواج مجدد دارند. ۴۶ مورد از ۲۸۴ پاسخگوی مردی که به این سوال جواب داده‌اند، اظهار کرده‌اند که فعلاً تصمیمی برای ازدواج مجدد ندارند. برخی از دیگر دلایل عنوان شده توسط مردان برای عدم تمایل به ازدواج مجدد در نمودار زیر ارائه شده است:



خلاصه یافته‌های پیمایش

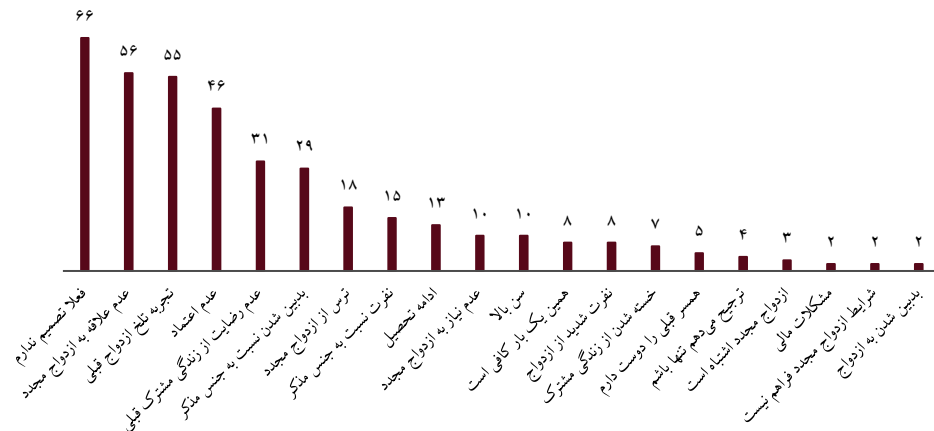


نتایج اولیه پیمایش طلاق

پیمایش ملی ازدواج و طلاق موج اول

۲- ۶۰ همچنین ۸۴ پاسخگو از بین ۶۱۴ پاسخگوی زن که به این سوال جواب داده‌اند اظهار کرده‌اند که به خاطر داشتن فرزند/ فرزندان از ازدواج کنونی که در حال ابطال است تمایل به ازدواج مجدد ندارند. برخی از دیگر دلایل ذکر شده توسط زنان در نمودار صفحه بعد ارائه شده است:

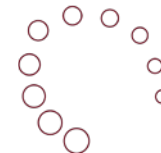
فراوانی برخی از دلایل اظهار شده زنان برای عدم تمایل به ازدواج مجدد.



خلاصه یافته‌های پیمایش

۲- ۶۱ پشیمانی از طلاق: در حدود ۲۰ درصد از مردان و ۷ درصد از زنان از طلاق خود پشیمان هستند (۱۲ درصد از کل پاسخگویان زن و مرد).

- همسر و زندگی ام را دوست دارم/ مرد ۲۶ ساله - مرد ۳۱ ساله
- به خاطر مادرم طلاق گرفتم تا مهر طلاق شناسنامه را به وی نشان دهم / مرد ۲۶ ساله
- از روی اجبار مجبور به طلاق زدم / مرد ۲۹ ساله
- به خاطر فرزندانم ناراحتم/ مرد، ۴۴ ساله

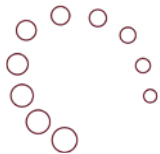


پیمایش ملی ازدواج و طلاق موج اول

نتایج اولیه پیمایش طلاق

- شاید اگر کمی دو طرف گذشت و بخشش داشتند اینطور نمیشد/مرد، ۳۵ ساله
- با آبروی دختر یک خانواده بازی شد/مرد ۲۸ ساله
- همسر مشکل نداشت، بیشتر پدرش با طلاق موافق بود/مرد ۲۹ ساله
- زندگی ام را دوست داشتم، اگر همسر قبول میکرد که با من زندگی کند حاضر به جدایی نبودم/مرد ۲۹ ساله
- اعتیاد داشتم، همسر به پای من سوخت/مرد ۳۸ ساله
- به خاطر درخواست او راضی شدم/مرد ۲۳ ساله
- چون زندگیم خراب شد، مثل شخصی هستم که در کما است، نمیتوانم تصمیم بگیرم/مرد ۲۲ ساله
- مرد را گوش مالی بدهم که دیگر این کار را نکند (علت طلاق: خیانت مرد)/زن ۳۵ ساله
- به خاطر فرزندم پشیمانم ولی مجبورم/زن ۲۵ ساله
- زندگی و همسر را دوست دارم/زن ۳۴ ساله
- شاید از روی بچگی تصمیم گرفته باشم/زن ۳۱ ساله
- مشکل از خانواده همسر بود/زن ۳۰ ساله
- خواست همسر بود/زن ۳۰ ساله
- شاید فرصت میدادیم راهی پیدا می شد/زن ۲۲ ساله
- به خاطر حرف مردم/زن ۳۸ ساله
- چون فکر میکنم ممکن است خواستگار دیگری باشد و مشکل دیگری داشته باشد/زن ۳۷ ساله
- اگر معتاد نبود جدا نمیشدم/زن ۲۶ ساله
- برای یک خانم سخت است، ای کاش اینطور نمیشد/زن ۲۲ سال

خلاصه یافته های پیمایش



- ۲-۶۲ توصیف طلاق از منظر پاسخگویان:
- طلاق، آخرین راه حل زندگی است/ زن، ۵۵ ساله
 - بعد از طلاق احساس آرامش دارم/ زن، ۳۲ ساله
 - ازدواج را گذاشتند، طلاق را هم گذاشتند که اگر فرد غیر قابل تحمل باشد، جدا بشی/ زن، ۳۳ ساله
 - رهایی از شر و بدی‌ها/ مرد، ۳۷ ساله
 - طلاق، نفرت‌انگیزترین حادثه زندگی/ مرد، ۳۷ ساله
 - طلاق، از هم پاشیدن زندگی و فرزندان/ زن، ۵۳ ساله
 - راحت شدن از مشکلات/ زن
 - خوب نیست ولی پیش می‌یاد/ مرد
 - مانند مرگ عزیزی است. با وجودی که زندگی خوبی نداشتم برایم سخت بود/ زن
 - وقتی عشق و تفاهم نیست، طلاق واجب است/ زن
 - کار پسندیده‌ای به نظر نمی‌آید ولی گاهی ضروری است و دو نفر را به زندگی واقعی خود برمی‌گرداند. / زن، ۲۲ ساله
 - برای عده‌ای خوب و برای عده‌ای بد است ولی باید با اطمینان و تصمیم قطعی اتفاق بیافتد./ زن، ۲۵ ساله
 - با طلاق، زن در جامعه آسیب می‌بیند ولی حداقل بچه با عزت و آبرو بزرگ می‌شه/ زن، ۲۳ ساله، شوهر معتاد
 - تلخ‌ترین واقعه بعد از فوت عزیزان/ مرد، ۳۴ ساله
 - در خانه، آرامش روحی و روانی نداشتم. طلاق، رهایی بخش است/ زن
 - طلاق، گاهی یک راهکار برای فرار از وضعیت اسفناک موجود است/ زن، ۳۳ ساله
 - طلاق، راه حل نجات از دعوای پیاپی است/ مرد، ۳۰ ساله
 - طلاق، نجات زن و شوهر از تنش‌های روزمره است/ مرد، ۲۳ ساله
 - طلاق، باعث جدایی و بی‌خانمانی است/ زن، ۳۱ ساله

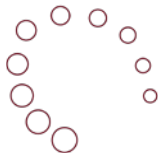


پیمایش ملی ازدواج و طلاق موج اول

نتایج اولیه پیمایش طلاق

- طلاق، پایان زندگی بی دوام است/ زن، ۲۷ ساله
- طلاق بسیار سخت بود. برای نجات همسر از دست خانواده خودم این کار را کردم/ مرد، ۲۸ ساله
- طلاق، یک لکه ننگ است. امیدوارم برای هیچ بنده خدایی پیش نیاید/ مرد، ۲۹ ساله
- طلاق، اصلاً خوب نیست. خودم راضی نیستم. چون بیمار است مجبورم. از این کلمه می ترسم. / زن، ۳۷ ساله
- در زندگی، دوست داشتن خیلی مهم است. زندگی من یک طرفه بود. عمرم دارد هدر می رود/ زن
- طلاق، آفت است. پدر همسر انسان فهمیده‌ای نبود. دو تا از دخترانش طلاق گرفته‌اند. با دخالت‌هایش باعث جدایی ما شد/ مرد، ۳۱ ساله
- بسیار تلخ است. یک تکه از قلب انسان جدا می شود/ مرد، ۴۹ ساله
- طلاقی که عجولانه نباشد و برای ادامه زندگی بهتر، تلاش کرده باشی و بی نتیجه باشد، طلاق بد نیست. راهی برای ادامه زندگی بهتر است / زن
- در مورد خودم مثل یک بیماری است که با هزینه زیاد درمان کردم. در مورد جوانان زشت‌ترین حلال دنیا / مرد، ۷۱ ساله
- یک پایان تلخ، بهتر از تلخی بی پایان است / متعدد
- افرادی مثل من جدا بشوند بهتر است. به خاطر اخلاق بد من، همسرم بدبخت شده است / مرد، ۶۵ ساله
- در این مملکت بدترین اتفاق برای یک زن / زن، ۳۰ ساله
- از قفس آزاد شدن و سبک‌بالی / زن، ۳۰ ساله
- طلاق خیلی بد بود. آبرو و حیثیت مرا برد. زیر سوال رفتم / زن، ۳۰ ساله
- ضربه روحی و دیدگاه بدی از ازدواج برای دخترانم به وجود آمده / زن، ۴۸ ساله
- طلاق عاقبتی جز بدبختی ندارد. اما گاهی مجبوریم تن به آن بدهیم. مشکلات زنان چند برابر می شود/ زن
- داروی تلخ / زن
- بهترین و بدترین چیز دنیا است / زن

خلاصه یافته‌های پیمایش



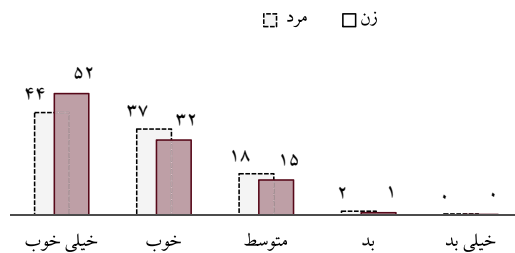
پیمایش ملی ازدواج و طلاق موج اول

نتایج اولیه پیمایش طلاق

- خیلی بد است. روح و روان را بهم می‌ریزد / زن
- برای زوجین راحتی و برای فرزندان ناراحتی است / مرد
- بدترین اتفاق زندگی‌ام تا به حال / مرد
- از نظر من ازدواج امری نادرست می‌باشد. چه برسد به طلاق / مرد
- طلاق خوب نیست. برای من آزاد شدن از دست فرد معتاد است که به هیچ چیز اعتقاد نداشت. ولی باید به فکر کار باشم. چون درآمدی ندارم / زن
- طلاق خیلی بد است. دیدگاه مردم به آدم عوض می‌شود / زن

۲-۶۳ سطح همکاری پاسخگو با پرسشگر: بیش از ۸۰ درصد پاسخگویان زن و مرد همکاری خوب و بسیار خوبی با پرسشگر برای تکمیل پرسشنامه داشتند.

سطح همکاری پاسخگو با پرسشگر به تفکیک جنسیت



خلاصه یافته‌های پیمایش

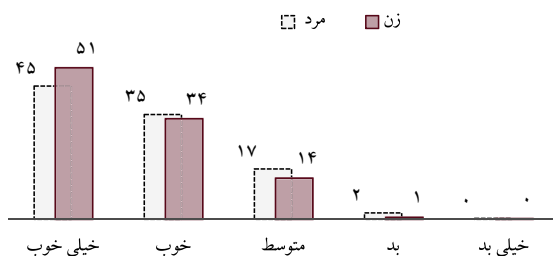


پیمایش ملی ازدواج و طلاق موج اول

نتایج اولیه پیمایش طلاق

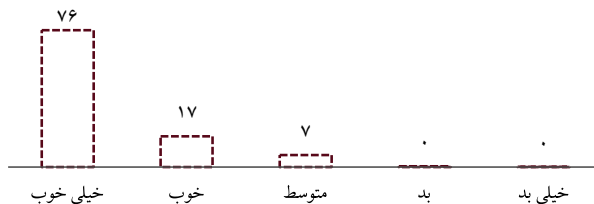
۶۴-۲ نحوه برخورد پاسخگو با پرسشگر: بیش از ۸۰ درصد پاسخگویان زن و مرد برخورد خوب و بسیار خوبی با پرسشگر در زمان تکمیل پرسشنامه داشتند

نحوه برخورد پاسخگو با پرسشگر به تفکیک جنسیت



۶۵-۲ سطح همکاری دفترخانه‌های طلاق با پرسشگر: بیش از ۹۰ درصد دفترخانه‌های طلاق همکاری خوب و خیلی خوب با پرسشگر در زمان تکمیل پرسشنامه داشتند.

سطح همکاری دفترخانه‌های طلاق به درصد



خلاصه یافته‌های پیمایش