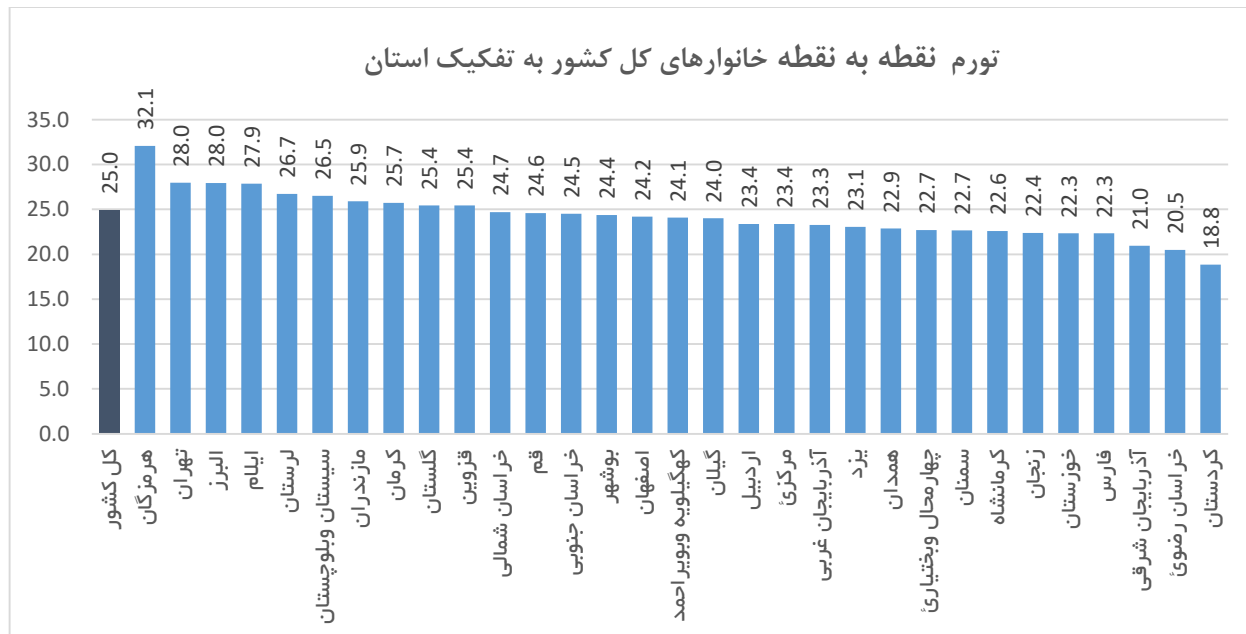


## شاخص قیمت مصرف کننده به تفکیک استان - بهمن ۱۳۹۸

تاریخ انتشار: ۱۳۹۸/۱۲/۰۵

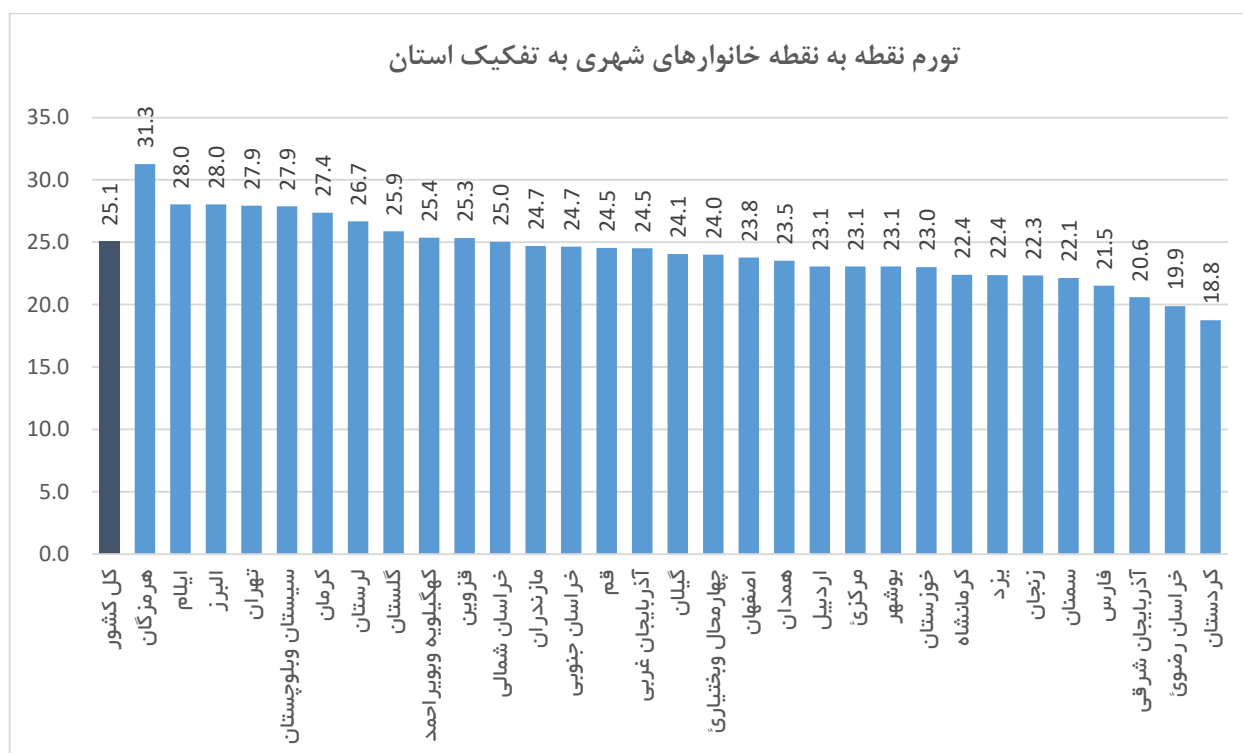
### کل خانوارها

در بهمن ماه ۱۳۹۸ عدد شاخص کل برای خانوارهای کشور (۱۳۹۵=۱۰۰) به ۱۹۷٫۶ رسید که نسبت به ماه قبل ۱٫۱ درصد افزایش نشان می‌دهد. در این ماه بیشترین نرخ تورم ماهانه خانوارهای کشور مربوط به استان قزوین با ۲٫۲ درصد افزایش و کمترین نرخ تورم ماهانه مربوط به استان اردبیل با ۰٫۵ درصد کاهش است. درصد تغییر شاخص کل نسبت به ماه مشابه سال قبل (تورم نقطه به نقطه) برای خانوارهای کشور ۲۵٫۰ درصد می‌باشد. بیشترین نرخ تورم نقطه به نقطه مربوط به استان هرمزگان (۳۲٫۱ درصد) و کمترین آن مربوط به استان کردستان (۱۸٫۸ درصد) است. نرخ تورم دوازده ماهه منتهی به بهمن ماه ۱۳۹۸ برای خانوارهای کشور به عدد ۳۷٫۰ درصد رسید. بیشترین نرخ تورم دوازده ماهه مربوط به استان ایلام (۴۴٫۶ درصد) و کمترین آن مربوط به استان فارس (۳۲٫۸ درصد) است.



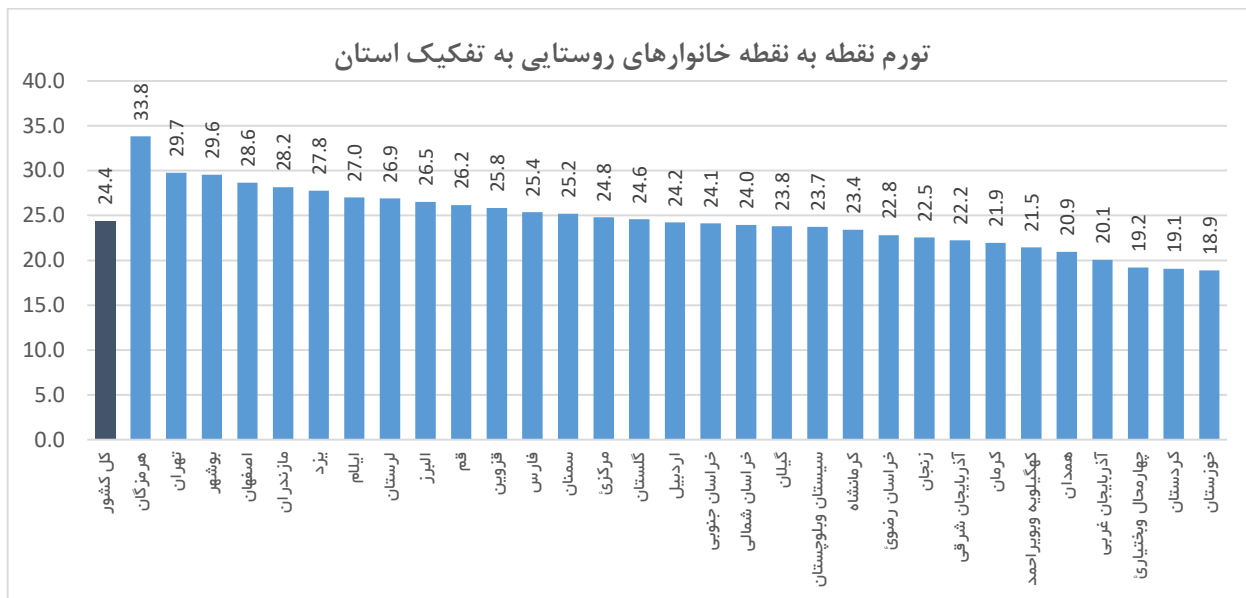
## خانوارهای شهری

در بهمن ماه ۱۳۹۸ عدد شاخص کل برای خانوارهای شهری (۱۰۰=۱۳۹۵) به ۱۹۶٫۷ رسید که نسبت به ماه قبل ۱٫۲ درصد افزایش نشان می‌دهد. در این ماه بیشترین نرخ تورم ماهانه خانوارهای شهری مربوط به استان قزوین با ۲٫۲ درصد افزایش و کمترین نرخ تورم ماهانه مربوط به استان اردبیل با ۰٫۶ درصد کاهش است. درصد تغییر شاخص کل نسبت به ماه مشابه سال قبل (تورم نقطه به نقطه) برای خانوارهای شهری کشور ۲۵٫۱ درصد است. بیشترین نرخ تورم نقطه به نقطه خانوارهای شهری مربوط به استان هرمزگان (۳۱٫۳ درصد) و کمترین آن مربوط به استان کردستان (۱۸٫۸ درصد) است. نرخ تورم دوازده ماهه منتهی به بهمن ماه ۱۳۹۸ برای خانوارهای شهری به عدد ۳۶٫۵ درصد رسید. بیشترین نرخ تورم دوازده ماهه مربوط به استان ایلام (۴۳٫۸ درصد) و کمترین آن مربوط به استان فارس (۳۱٫۱ درصد) است.



## خانوارهای روستایی

در بهمن ماه ۱۳۹۸ عدد شاخص کل برای خانوارهای روستایی (۱۰۰=۱۳۹۵) عدد ۲۰۲,۶ را نشان می دهد که نسبت به ماه قبل ۰,۷ درصد افزایش داشته است. در این ماه بیشترین نرخ تورم ماهانه خانوارهای روستایی مربوط به استان تهران با ۲,۵ درصد افزایش و کمترین نرخ تورم ماهانه مربوط به استان چهارمحال و بختیاری و ۰,۵ درصد کاهش می باشد. درصد تغییر شاخص کل نسبت به ماه مشابه سال قبل (تورم نقطه به نقطه) برای خانوارهای روستایی ۲۴,۴ درصد می باشد. بیشترین نرخ تورم نقطه به نقطه مربوط به استان هرمزگان (۳۳,۸ درصد) و کمترین آن مربوط به استان خوزستان (۱۸,۹ درصد) است. نرخ تورم دوازده ماهه منتهی به بهمن ماه ۱۳۹۸ برای خانوارهای روستایی به عدد ۴۰,۱ درصد رسید. بیشترین نرخ تورم دوازده ماهه مربوط به استان ایلام (۴۸,۵ درصد) و کمترین آن مربوط به استان آذربایجان غربی (۳۵,۷ درصد) است.



### اطلاعات تماس

اطلاعات بیشتر در مورد شاخص قیمت مصرف کننده ماه جاری، در فایل پیوست موجود می باشد.

[www.amar.org.ir](http://www.amar.org.ir)

اطلاعات سری زمانی شاخص قیمت مصرف کننده خانوارهای کشور:

[www.amar.org.ir](http://www.amar.org.ir)

اطلاعات سری زمانی شاخص قیمت مصرف کننده دهک های هزینه ای کشور:

آدرس : خیابان دکتر فاطمی، بین رهی معیری و پروین اعتصامی، پلاک ۲۱۱ تلفن ۸۵۱۰۰ - کدپستی ۱۴۱۴۶۶۳۱۱۱

تاریخ انتشار گزارش ماه آینده : ۱۳۹۹/۰۱/۰۵

شاخص قیمت کل کالاها و خدمات مصرفی خانوارهای کشور و درصد تغییرات شاخص به تفکیک استان

بهمن ۱۳۹۸

۱۳۹۵=۱۰۰

کالاهای غیر خوراکی و خدمات				خوراکی ها و آشامیدنی ها و دخانیات					شاخص کل				نام استان	
نرخ تورم ۱۲ ماهه	تورم نقطه ای	تورم ماهانه	شاخص	ضریب اهمیت	نرخ تورم ۱۲ ماهه	تورم نقطه ای	تورم ماهانه	شاخص	ضریب اهمیت	نرخ تورم ۱۲ ماهه	تورم نقطه ای	تورم ماهانه		شاخص کل
۳۲.۳	۲۷.۵	۱.۲	۱۸۶.۵	۷۲.۷۶	۴۷.۹	۱۹.۷	۰.۸	۲۲۷.۱	۲۷.۲۴	۳۷.۰	۲۵.۰	۱.۱	۱۹۷.۶	کل کشور
۳۳.۵	۲۵.۹	-۰.۳	۱۸۰.۹	۶۸.۱۵	۵۰.۷	۱۹.۳	-۰.۳	۲۲۷.۴	۳۱.۸۵	۳۹.۷	۲۳.۴	-۰.۳	۱۹۵.۷	مرکزی
۳۲.۰	۲۶.۴	-۰.۳	۱۷۹.۷	۷۴.۹۹	۴۶.۹	۱۸.۳	۱.۴	۲۱۶.۷	۲۵.۰۱	۳۶.۱	۲۴.۰	۰.۲	۱۸۸.۹	گیلان
۳۳.۰	۲۸.۱	۱.۲	۱۸۲.۷	۷۰.۸۳	۴۸.۵	۲۱.۷	۰.۷	۲۲۰.۳	۲۹.۱۷	۳۸.۰	۲۵.۹	۱.۱	۱۹۳.۷	مازندران
۳۴.۲	۲۱.۶	-۰.۵	۱۹۰.۹	۷۰.۰۰	۴۶.۹	۱۹.۷	۱.۰	۲۲۵.۳	۳۰.۰۰	۳۸.۴	۲۱.۰	۰.۰	۲۰۱.۲	آذربایجان شرقی
۲۹.۶	۲۵.۶	۱.۲	۱۸۰.۲	۶۶.۹۴	۴۳.۸	۱۹.۶	۱.۳	۲۲۷.۸	۳۳.۰۶	۳۴.۹	۲۳.۳	۱.۳	۱۹۶.۰	آذربایجان غربی
۲۷.۸	۲۴.۲	۱.۴	۱۸۴.۱	۶۸.۳۸	۴۹.۰	۲۰.۰	۱.۲	۲۳۲.۳	۳۱.۶۲	۳۵.۱	۲۲.۶	۱.۳	۱۹۹.۳	کرمانشاه
۳۲.۱	۲۵.۷	۲.۰	۱۸۱.۷	۶۶.۶۸	۴۷.۵	۱۷.۳	۰.۳	۲۲۶.۳	۳۳.۳۲	۳۷.۹	۲۲.۳	۱.۳	۱۹۶.۵	خوزستان
۲۶.۷	۲۲.۵	۰.۳	۱۶۸.۵	۷۲.۵۵	۴۶.۱	۲۲.۰	۰.۶	۲۲۷.۵	۲۷.۴۵	۳۲.۸	۲۲.۳	۰.۴	۱۸۴.۷	فارس
۲۸.۹	۲۶.۷	-۰.۲	۱۷۳.۳	۶۶.۱۲	۴۸.۱	۲۴.۳	-۰.۵	۲۲۰.۷	۳۳.۸۸	۳۶.۱	۲۵.۷	-۰.۳	۱۸۹.۴	کرمان
۲۸.۳	۲۳.۲	۰.۸	۱۷۱.۱	۶۶.۵۵	۴۶.۸	۱۶.۵	۰.۱	۲۲۵.۵	۳۳.۴۵	۳۵.۴	۲۰.۵	۰.۵	۱۸۹.۳	خراسان رضوی
۲۹.۵	۲۷.۳	۱.۰	۱۷۷.۱	۷۵.۸۲	۴۶.۹	۱۷.۳	۰.۵	۲۲۷.۴	۲۴.۱۸	۳۴.۴	۲۴.۲	۰.۹	۱۸۹.۳	اصفهان
۳۱.۸	۲۹.۰	۲.۵	۱۸۳.۵	۵۶.۸۰	۴۸.۴	۲۴.۰	۰.۰	۲۲۷.۳	۴۳.۲۰	۳۹.۶	۲۶.۵	۱.۳	۲۰۲.۴	سیستان و بلوچستان
۳۵.۵	۲۲.۳	۱.۲	۱۸۶.۴	۶۲.۸۴	۴۵.۱	۱۴.۱	۰.۵	۲۱۷.۷	۳۷.۱۶	۳۹.۳	۱۸.۸	۰.۹	۱۹۸.۰	کردستان
۳۰.۹	۲۷.۸	۱.۴	۱۸۹.۶	۶۸.۳۰	۴۳.۲	۱۴.۶	۱.۷	۲۱۵.۷	۳۱.۷۰	۳۵.۱	۲۲.۹	۱.۵	۱۹۷.۹	همدان
۳۵.۶	۳۰.۴	۱.۷	۱۹۸.۷	۶۲.۹۷	۴۸.۴	۱۳.۱	-۱.۸	۲۳۳.۲	۳۷.۰۳	۴۰.۹	۲۲.۷	۰.۲	۲۱۱.۵	چهارمحال و بختیاری
۳۹.۳	۳۲.۶	-۰.۱	۲۰۹.۱	۶۵.۳۷	۴۸.۸	۱۷.۸	۰.۳	۲۲۸.۵	۳۴.۶۳	۴۲.۹	۲۶.۷	۰.۰	۲۱۵.۸	لرستان
۴۰.۷	۳۲.۵	۱.۵	۲۰۹.۱	۶۴.۶۸	۵۱.۰	۲۱.۰	-۰.۴	۲۳۳.۵	۳۵.۳۲	۴۴.۶	۲۷.۹	۰.۸	۲۱۷.۷	ایلام
۳۵.۷	۲۸.۸	۱.۳	۱۹۱.۴	۶۴.۰۱	۴۶.۶	۱۷.۴	۰.۱	۲۱۷.۳	۳۵.۹۹	۴۰.۰	۲۴.۱	۰.۸	۲۰۰.۷	کهگیلویه و بویراحمد
۳۲.۲	۲۵.۱	۱.۱	۱۷۶.۹	۶۸.۴۷	۵۶.۱	۲۳.۲	۲.۳	۲۴۹.۲	۳۱.۵۳	۴۰.۹	۲۴.۴	۱.۶	۱۹۹.۷	بوشهر
۳۴.۲	۲۴.۰	۱.۵	۱۸۰.۰	۶۷.۰۴	۳۹.۸	۱۹.۶	۱.۷	۲۰۷.۷	۳۲.۹۶	۳۶.۲	۲۲.۴	۱.۶	۱۸۹.۱	زنجان
۲۹.۵	۲۴.۹	۲.۰	۱۷۸.۲	۶۸.۱۹	۴۶.۵	۱۸.۹	-۰.۵	۲۱۶.۰	۳۱.۸۱	۳۵.۴	۲۲.۷	۱.۱	۱۹۰.۲	سمنان
۳۲.۱	۲۷.۷	۱.۱	۱۷۸.۰	۶۸.۱۰	۴۹.۶	۱۶.۱	۰.۲	۲۲۷.۳	۳۱.۹۰	۳۸.۵	۲۳.۱	۰.۷	۱۹۳.۷	یزد
۲۹.۲	۳۳.۱	۱.۴	۱۷۷.۳	۷۱.۱۰	۵۱.۵	۳۰.۲	۱.۵	۲۴۸.۴	۲۸.۹۰	۳۶.۷	۳۲.۱	۱.۵	۱۹۷.۹	هرمزگان
۳۴.۳	۳۰.۱	۱.۹	۱۹۸.۶	۸۰.۹۵	۴۹.۸	۲۰.۸	۱.۵	۲۳۲.۱	۱۹.۰۵	۳۷.۵	۲۸.۰	۱.۸	۲۰۵.۰	تهران
۳۰.۹	۲۶.۱	-۱.۲	۱۷۲.۳	۶۲.۹۵	۴۷.۶	۱۹.۸	۰.۴	۲۱۷.۹	۳۷.۰۵	۳۷.۷	۲۳.۴	-۰.۵	۱۸۹.۲	اردبیل
۲۷.۸	۲۶.۵	۲.۱	۱۷۳.۰	۷۳.۵۶	۴۷.۰	۲۰.۷	۱.۵	۲۲۵.۹	۲۶.۴۴	۳۳.۶	۲۴.۶	۱.۹	۱۸۶.۹	قم
۳۴.۰	۲۸.۰	۱.۲	۱۸۳.۴	۶۵.۷۳	۴۶.۴	۲۱.۶	۳.۷	۲۱۹.۲	۳۴.۲۷	۳۸.۷	۲۵.۴	۲.۲	۱۹۵.۶	قزوین
۳۱.۹	۲۸.۲	۱.۶	۱۸۸.۲	۶۹.۷۹	۵۰.۴	۲۰.۶	۰.۰	۲۳۶.۷	۳۰.۲۱	۳۸.۱	۲۵.۴	۱.۱	۲۰۲.۹	گلستان
۳۷.۲	۲۸.۳	۱.۶	۲۰۳.۸	۶۵.۶۹	۴۶.۶	۱۸.۹	۰.۳	۲۲۵.۵	۳۴.۳۱	۴۰.۷	۲۴.۷	۱.۱	۲۱۱.۲	خراسان شمالی
۳۸.۲	۲۸.۷	۰.۷	۱۹۷.۹	۶۳.۱۰	۴۷.۹	۱۸.۶	۰.۹	۲۲۱.۹	۳۶.۹۰	۴۲.۰	۲۴.۵	۰.۸	۲۰۶.۸	خراسان جنوبی
۳۳.۳	۳۰.۰	۰.۷	۱۸۱.۶	۷۶.۲۲	۴۷.۸	۲۳.۰	۱.۵	۲۲۷.۵	۲۳.۷۸	۳۷.۲	۲۸.۰	۰.۹	۱۹۲.۵	البرز

کالاهای غیر خوراکی و خدمات				خوراکی ها و آشامیدنی ها و دخانیات						شاخص کل				نام استان
نرخ تورم ۱۲ ماهه	تورم نقطه ای	تورم ماهانه	شاخص	ضریب اهمیت	نرخ تورم ۱۲ ماهه	تورم نقطه ای	تورم ماهانه	شاخص	ضریب اهمیت	نرخ تورم ۱۲ ماهه	تورم نقطه ای	تورم ماهانه	شاخص کل	
۳۲.۰	۲۷.۵	۱.۳	۱۸۶.۳	۷۴.۹۷	۴۸.۱	۱۹.۶	۰.۹	۲۲۷.۹	۲۵.۰۳	۳۶.۵	۲۵.۱	۱.۲	۱۹۶.۷	کل کشور
۳۳.۰	۲۵.۵	-۰.۱	۱۸۰.۰	۷۰.۳۲	۵۰.۹	۱۸.۸	-۰.۸	۲۲۶.۳	۲۹.۶۸	۳۸.۹	۲۳.۱	-۰.۴	۱۹۳.۷	مرکزی
۳۱.۵	۲۶.۳	-۰.۳	۱۷۹.۲	۷۷.۹۴	۴۶.۷	۱۷.۹	۱.۴	۲۱۹.۸	۲۲.۰۶	۳۵.۲	۲۴.۱	۰.۲	۱۸۸.۲	گیلان
۳۲.۱	۲۶.۹	۱.۲	۱۸۰.۴	۷۲.۷۲	۴۷.۳	۲۰.۱	۱.۳	۲۱۷.۱	۲۷.۲۸	۳۶.۶	۲۴.۷	۱.۳	۱۹۰.۴	مازندران
۳۲.۷	۲۱.۱	-۰.۱	۱۸۹.۲	۷۲.۸۰	۴۷.۳	۱۹.۴	۰.۵	۲۲۶.۷	۲۷.۲۰	۳۷.۱	۲۰.۶	۰.۱	۱۹۹.۴	آذربایجان شرقی
۲۹.۴	۲۵.۹	۱.۳	۱۸۰.۱	۷۰.۱۳	۴۴.۹	۲۲.۱	۱.۰	۲۲۶.۷	۲۹.۸۷	۳۴.۵	۲۴.۵	۱.۲	۱۹۴.۰	آذربایجان غربی
۲۷.۳	۲۳.۷	۱.۴	۱۸۳.۶	۷۰.۵۱	۴۸.۸	۱۹.۹	۰.۹	۲۲۹.۶	۲۹.۴۹	۳۴.۲	۲۲.۴	۱.۲	۱۹۷.۱	کرمانشاه
۳۲.۱	۲۵.۸	۲.۲	۱۸۱.۳	۶۹.۰۰	۴۷.۸	۱۸.۳	۰.۴	۲۲۸.۲	۳۱.۰۰	۳۷.۶	۲۳.۰	۱.۵	۱۹۵.۸	خوزستان
۲۵.۸	۲۲.۰	۰.۳	۱۶۶.۹	۷۵.۴۶	۴۴.۶	۲۰.۵	۰.۸	۲۲۴.۶	۲۴.۵۴	۳۱.۱	۲۱.۵	۰.۵	۱۸۱.۰	فارس
۲۸.۰	۲۷.۹	-۰.۳	۱۷۲.۴	۶۹.۴۱	۵۰.۰	۲۶.۴	-۰.۶	۲۲۸.۹	۳۰.۵۹	۳۵.۵	۲۷.۴	-۰.۴	۱۸۹.۷	کرمان
۲۷.۱	۲۲.۴	۰.۸	۱۶۷.۳	۶۹.۱۴	۴۶.۵	۱۵.۹	۰.۱	۲۲۴.۴	۳۰.۸۶	۳۴.۰	۱۹.۹	۰.۵	۱۸۴.۹	خراسان رضوی
۲۹.۰	۲۶.۷	۱.۰	۱۷۵.۹	۷۶.۵۰	۴۶.۵	۱۶.۹	۰.۶	۲۲۶.۶	۲۳.۵۰	۳۳.۷	۲۳.۸	۰.۹	۱۸۷.۸	اصفهان
۳۲.۵	۲۸.۵	۲.۱	۱۸۱.۹	۶۲.۷۲	۵۱.۴	۲۷.۱	۰.۴	۲۴۱.۶	۳۷.۲۸	۴۰.۴	۲۷.۹	۱.۳	۲۰۴.۱	سیستان و بلوچستان
۳۳.۷	۲۱.۳	۱.۲	۱۸۳.۴	۶۵.۰۱	۴۵.۹	۱۵.۱	۰.۶	۲۲۰.۴	۳۴.۹۹	۳۸.۳	۱۸.۸	۱.۰	۱۹۶.۴	کردستان
۳۰.۳	۲۷.۹	۱.۵	۱۸۹.۳	۷۲.۰۱	۴۳.۵	۱۵.۰	۲.۲	۲۲۱.۴	۲۷.۹۹	۳۴.۳	۲۳.۵	۱.۷	۱۹۸.۳	همدان
۳۵.۸	۳۰.۹	۱.۸	۲۰۰.۵	۶۵.۰۴	۴۹.۸	۱۴.۳	-۱.۶	۲۳۱.۸	۳۴.۹۶	۴۱.۲	۲۴.۰	۰.۵	۲۱۱.۴	چهارمحال و بختیاری
۳۸.۲	۳۲.۳	-۰.۴	۲۰۷.۶	۶۷.۶۸	۴۸.۹	۱۷.۳	۰.۵	۲۳۰.۳	۳۲.۳۲	۴۱.۹	۲۶.۷	-۰.۱	۲۱۴.۹	لرستان
۴۰.۳	۳۲.۶	۱.۶	۲۱۰.۱	۶۶.۹۹	۴۹.۹	۲۰.۶	-۰.۲	۲۳۶.۰	۳۳.۰۱	۴۲.۸	۲۸.۰	۰.۹	۲۱۸.۶	ایلام
۳۵.۱	۲۹.۶	۱.۴	۱۹۱.۹	۶۷.۵۴	۴۸.۶	۱۸.۴	-۰.۵	۲۲۰.۵	۳۲.۴۶	۳۹.۸	۲۵.۴	۰.۷	۲۰۱.۲	کهگیلویه و بویراحمد
۳۰.۷	۲۳.۷	۱.۲	۱۷۴.۶	۷۰.۰۵	۵۶.۶	۲۲.۱	۲.۱	۲۵۲.۴	۲۹.۹۵	۳۹.۸	۲۳.۱	۱.۵	۱۹۷.۹	بوشهر
۳۴.۴	۲۳.۷	۱.۵	۱۸۰.۹	۷۰.۰۳	۴۰.۲	۱۹.۷	۱.۷	۲۱۰.۳	۲۹.۹۷	۳۶.۳	۲۲.۳	۱.۶	۱۸۹.۷	زنجان
۲۸.۴	۲۴.۰	۱.۸	۱۷۵.۹	۶۹.۶۷	۴۶.۹	۱۸.۸	-۰.۵	۲۱۹.۰	۳۰.۳۳	۳۴.۶	۲۲.۱	۰.۹	۱۸۹.۰	سمنان
۳۱.۰	۲۷.۳	۱.۰	۱۷۵.۲	۶۷.۹۶	۴۹.۱	۱۵.۰	۰.۱	۲۲۵.۹	۳۲.۰۴	۳۷.۷	۲۲.۴	۰.۷	۱۹۱.۴	یزد
۲۸.۵	۳۲.۲	۱.۳	۱۷۴.۷	۷۵.۷۰	۵۳.۲	۲۹.۳	۱.۵	۲۵۳.۲	۲۴.۳۰	۳۵.۶	۳۱.۳	۱.۳	۱۹۳.۷	هرمزگان
۳۴.۳	۳۰.۱	۱.۹	۱۹۸.۶	۸۱.۱۶	۴۹.۷	۲۰.۶	۱.۴	۲۳۱.۹	۱۸.۸۴	۳۷.۵	۲۷.۹	۱.۸	۲۰۴.۹	تهران
۳۰.۱	۲۵.۷	-۱.۴	۱۷۰.۴	۶۵.۶۵	۴۶.۸	۱۹.۳	۰.۷	۲۱۸.۵	۳۴.۳۵	۳۶.۵	۲۳.۱	-۰.۶	۱۸۶.۹	اردبیل
۲۷.۸	۲۶.۵	۲.۱	۱۷۲.۹	۷۳.۸۹	۴۶.۹	۲۰.۵	۱.۶	۲۲۶.۱	۲۶.۱۱	۳۳.۵	۲۴.۵	۱.۹	۱۸۶.۸	قم
۳۴.۰	۲۸.۱	۱.۳	۱۸۳.۵	۶۸.۲۰	۴۵.۶	۲۰.۷	۳.۸	۲۱۸.۶	۳۱.۸۰	۳۸.۰	۲۵.۳	۲.۲	۱۹۴.۷	قزوین
۳۱.۷	۲۸.۷	۱.۹	۱۸۸.۹	۷۲.۹۵	۵۲.۱	۲۰.۲	-۰.۱	۲۳۷.۳	۲۷.۰۵	۳۷.۹	۲۵.۹	۱.۳	۲۰۲.۰	گلستان
۳۶.۲	۲۷.۹	۱.۶	۲۰۱.۱	۶۹.۴۷	۴۸.۹	۱۹.۶	-۱.۶	۲۲۵.۹	۳۰.۵۳	۴۰.۳	۲۵.۰	۰.۵	۲۰۸.۶	خراسان شمالی
۳۸.۵	۲۸.۵	۰.۷	۱۹۷.۱	۶۵.۲۹	۴۸.۷	۱۸.۸	۰.۷	۲۲۱.۸	۳۴.۷۱	۴۲.۳	۲۴.۷	۰.۷	۲۰۵.۶	خراسان جنوبی
۳۳.۳	۳۰.۱	۰.۷	۱۸۱.۷	۷۶.۵۶	۴۷.۹	۲۳.۰	۱.۵	۲۲۷.۷	۲۳.۴۴	۳۷.۲	۲۸.۰	۰.۹	۱۹۲.۵	البرز

کالاهای غیر خوراکی و خدمات				خوراکی ها و آشامیدنی ها و دخانیات					شاخص کل				نام استان	
نرخ تورم ۱۲ ماهه	تورم نقطه ای	تورم ماهانه	شاخص	ضریب اهمیت	نرخ تورم ۱۲ ماهه	تورم نقطه ای	تورم ماهانه	شاخص	ضریب اهمیت	نرخ تورم ۱۲ ماهه	تورم نقطه ای	تورم ماهانه		شاخص کل
۳۴.۶	۲۸.۰	۰.۸	۱۸۸.۵	۶۰.۳۸	۴۷.۲	۲۰.۱	۰.۷	۲۲۴.۱	۳۹.۶۲	۴۰.۱	۲۴.۴	۰.۷	۲۰۲.۶	کل کشور
۳۷.۰	۲۸.۳	-۱.۱	۱۸۶.۵	۵۷.۷۰	۵۰.۱	۲۱.۲	۱.۶	۲۳۱.۰	۴۲.۳۰	۴۳.۱	۲۴.۸	۰.۲	۲۰۵.۴	مرکزی
۳۳.۸	۲۶.۸	-۰.۵	۱۸۱.۳	۶۶.۱۳	۴۷.۳	۱۹.۱	۱.۳	۲۱۰.۷	۳۳.۸۷	۳۸.۶	۲۳.۸	۰.۲	۱۹۱.۲	گیلان
۳۴.۹	۳۰.۶	۱.۳	۱۸۷.۴	۶۷.۲۳	۵۰.۴	۲۴.۲	-۰.۱	۲۲۵.۶	۳۲.۷۷	۴۰.۴	۲۸.۲	۰.۸	۱۹۹.۹	مازندران
۴۰.۳	۲۳.۶	-۲.۲	۱۹۸.۳	۶۰.۲۰	۴۶.۰	۲۰.۴	۲.۰	۲۲۲.۰	۳۹.۸۰	۴۲.۷	۲۲.۲	-۰.۴	۲۰۷.۷	آذربایجان شرقی
۳۰.۳	۲۴.۹	۱.۱	۱۸۰.۵	۵۸.۲۳	۴۱.۹	۱۵.۲	۱.۹	۲۲۹.۹	۴۱.۷۷	۳۵.۷	۲۰.۱	۱.۵	۲۰۱.۱	آذربایجان غربی
۳۰.۷	۲۶.۶	۱.۴	۱۸۶.۷	۵۸.۵۹	۴۹.۵	۲۰.۲	۲.۱	۲۴۱.۴	۴۱.۴۱	۳۹.۲	۲۳.۴	۱.۸	۲۰۹.۴	کرمانشاه
۳۲.۶	۲۴.۷	۱.۱	۱۸۴.۴	۵۴.۴۰	۴۶.۲	۱۳.۶	-۰.۲	۲۱۹.۴	۴۵.۶۰	۳۹.۴	۱۸.۹	۰.۴	۲۰۰.۴	خوزستان
۳۱.۳	۲۵.۱	-۰.۲	۱۷۶.۸	۶۰.۶۷	۴۹.۹	۲۵.۶	-۰.۱	۲۳۴.۸	۳۹.۳۳	۳۹.۴	۲۵.۴	-۰.۱	۱۹۹.۶	فارس
۳۱.۶	۲۳.۲	-۰.۱	۱۷۵.۹	۵۸.۲۹	۴۴.۶	۲۰.۵	-۰.۲	۲۰۶.۳	۴۱.۷۱	۳۷.۵	۲۱.۹	-۰.۲	۱۸۸.۶	کرمان
۳۴.۵	۲۷.۴	۱.۲	۱۹۱.۸	۵۵.۲۸	۴۸.۰	۱۸.۴	۰.۱	۲۲۹.۱	۴۴.۷۲	۴۱.۰	۲۲.۸	۰.۶	۲۰۸.۵	خراسان رضوی
۳۶.۴	۳۳.۶	۱.۲	۱۹۱.۵	۶۸.۰۸	۵۰.۴	۲۰.۸	۰.۰	۲۳۴.۷	۳۱.۹۲	۴۱.۴	۲۸.۶	۰.۷	۲۰۵.۳	اصفهان
۲۹.۸	۳۰.۵	۳.۷	۱۸۸.۱	۴۴.۶۰	۴۳.۸	۱۹.۲	-۰.۶	۲۰۷.۴	۵۵.۴۰	۳۷.۹	۲۳.۷	۱.۲	۱۹۸.۸	سیستان و بلوچستان
۴۲.۵	۲۶.۴	۱.۳	۱۹۸.۱	۵۵.۴۵	۴۲.۹	۱۱.۵	۰.۰	۲۱۰.۶	۴۴.۵۵	۴۲.۷	۱۹.۱	۰.۷	۲۰۳.۷	کردستان
۳۳.۳	۲۷.۴	۱.۰	۱۹۰.۵	۵۷.۴۴	۴۲.۵	۱۳.۷	۰.۸	۲۰۴.۶	۴۲.۵۶	۳۷.۵	۲۰.۹	۰.۹	۱۹۶.۵	همدان
۳۴.۷	۲۸.۶	۱.۳	۱۹۳.۱	۵۷.۱۶	۴۵.۳	۱۰.۴	-۲.۴	۲۳۶.۴	۴۲.۸۴	۳۹.۹	۱۹.۲	-۰.۵	۲۱۱.۶	چهارمحال و بختیاری
۴۳.۲	۳۳.۶	۰.۸	۲۱۴.۰	۵۸.۷۴	۴۸.۶	۱۸.۹	-۰.۲	۲۲۴.۴	۴۱.۲۶	۴۵.۶	۲۶.۹	۰.۳	۲۱۸.۳	لرستان
۴۳.۱	۳۱.۹	۱.۳	۲۰۴.۲	۵۵.۰۲	۵۴.۳	۲۲.۰	-۱.۰	۲۲۵.۷	۴۴.۹۸	۴۸.۵	۲۷.۰	۰.۲	۲۱۳.۸	ایلام
۳۷.۴	۲۶.۸	۰.۹	۱۹۰.۱	۵۶.۶۲	۴۳.۵	۱۵.۸	۱.۰	۲۱۲.۳	۴۳.۳۸	۴۰.۲	۲۱.۵	۰.۹	۱۹۹.۷	کهگیلویه و بویراحمد
۳۸.۸	۳۱.۵	۰.۹	۱۸۷.۰	۶۲.۲۹	۵۴.۲	۲۷.۱	۳.۰	۲۳۹.۱	۳۷.۷۱	۴۵.۳	۲۹.۶	۱.۸	۲۰۶.۷	بوشهر
۳۳.۵	۲۵.۳	۱.۴	۱۷۶.۴	۵۷.۳۵	۳۸.۹	۱۹.۴	۱.۷	۲۰۱.۷	۴۲.۶۵	۳۶.۰	۲۲.۵	۱.۶	۱۸۷.۲	زنجان
۳۵.۳	۲۹.۲	۳.۰	۱۹۰.۶	۶۱.۲۶	۴۵.۴	۱۹.۶	-۰.۳	۲۰۴.۷	۳۸.۷۴	۳۹.۴	۲۵.۲	۱.۷	۱۹۶.۰	سمنان
۳۹.۶	۳۰.۰	۱.۵	۱۹۷.۹	۶۹.۰۸	۵۲.۸	۲۳.۸	۰.۵	۲۳۷.۵	۳۰.۹۲	۴۴.۲	۲۷.۸	۱.۲	۲۱۰.۱	یزد
۳۱.۳	۳۵.۸	۱.۹	۱۸۵.۱	۶۰.۳۶	۴۹.۱	۳۱.۶	۱.۶	۲۴۱.۶	۳۹.۶۴	۳۹.۱	۳۳.۸	۱.۸	۲۰۷.۵	هرمزگان
۳۴.۵	۳۰.۹	۲.۱	۱۹۸.۷	۷۳.۲۶	۵۰.۵	۲۷.۲	۳.۳	۲۳۶.۵	۲۶.۷۴	۳۹.۱	۲۹.۷	۲.۵	۲۰۸.۸	تهران
۳۳.۴	۲۷.۶	-۰.۷	۱۷۸.۹	۵۵.۳۲	۴۹.۲	۲۱.۰	-۰.۳	۲۱۶.۶	۴۴.۶۸	۴۱.۰	۲۴.۲	-۰.۵	۱۹۵.۸	اردبیل
۲۷.۹	۲۵.۵	۲.۴	۱۷۳.۸	۶۱.۵۵	۴۹.۸	۲۷.۰	-۰.۴	۲۲۱.۱	۳۸.۴۵	۳۷.۰	۲۶.۲	۱.۱	۱۹۲.۰	قم
۳۴.۲	۲۷.۳	۰.۵	۱۸۲.۸	۵۵.۹۶	۴۸.۹	۲۴.۳	۳.۴	۲۲۰.۸	۴۴.۰۴	۴۱.۲	۲۵.۸	۱.۹	۱۹۹.۶	قزوین
۳۲.۳	۲۷.۱	۰.۹	۱۸۶.۷	۶۳.۱۷	۴۷.۷	۲۱.۳	۰.۲	۲۳۵.۸	۳۶.۸۳	۳۸.۶	۲۴.۶	۰.۶	۲۰۴.۸	گلستان
۴۰.۲	۲۹.۳	۱.۵	۲۱۱.۶	۵۶.۸۵	۴۲.۸	۱۷.۹	۳.۵	۲۲۵.۰	۴۳.۱۵	۴۱.۴	۲۴.۰	۲.۴	۲۱۷.۴	خراسان شمالی
۳۷.۶	۲۹.۳	۰.۸	۲۰۰.۴	۵۷.۵۳	۴۶.۱	۱۸.۳	۱.۶	۲۲۲.۰	۴۲.۴۷	۴۱.۴	۲۴.۱	۱.۲	۲۰۹.۶	خراسان جنوبی
۳۳.۲	۲۸.۵	۰.۲	۱۷۹.۵	۷۰.۰۷	۴۶.۶	۲۳.۰	۰.۹	۲۲۵.۳	۲۹.۹۳	۳۷.۷	۲۶.۵	۰.۵	۱۹۳.۲	البرز

گروه های اصلی نام استان	خوراکی ها و آشامیدنی ها	دخانیات	پوشاک و کفش	مسکن ، آب ، برق ، گاز و سایر سوخت ها	میلمان و لوازم خانگی و نگهداری معمول آنها	بهداشت و درمان	حمل و نقل	ارتباطات	تفریح و فرهنگ	آموزش	هتل و رستوران	کالاها و خدمات متفرقه
کل کشور	۲۲۵.۸	۲۸۶.۳	۲۱۴.۳	۱۶۶.۰	۲۴۰.۴	۱۶۸.۹	۲۳۴.۲	۱۴۷.۳	۲۳۹.۹	۱۷۳.۱	۱۹۳.۴	۲۱۰.۴
مرکزی	۲۲۴.۴	۳۱۸.۰	۱۹۶.۸	۱۳۸.۴	۲۵۰.۷	۱۷۱.۴	۲۴۷.۶	۱۳۷.۵	۲۳۴.۵	۱۵۸.۳	۲۰۹.۳	۲۰۷.۰
گیلان	۲۱۴.۱	۳۰۷.۱	۱۹۹.۲	۱۴۶.۰	۲۴۹.۵	۱۶۷.۳	۲۲۹.۷	۱۶۱.۸	۲۱۲.۲	۱۷۱.۸	۱۹۱.۳	۲۱۰.۰
مازندران	۲۱۹.۳	۲۷۳.۲	۲۰۰.۵	۱۴۵.۱	۲۴۰.۴	۱۷۷.۰	۲۴۲.۹	۱۵۱.۰	۲۲۸.۷	۱۸۶.۳	۲۰۲.۴	۲۰۴.۴
آذربایجان شرقی	۲۲۳.۹	۲۶۷.۱	۲۳۸.۹	۱۴۰.۱	۲۷۸.۸	۱۸۶.۵	۲۴۶.۳	۱۳۴.۲	۲۴۵.۲	۱۶۳.۹	۱۹۲.۵	۲۲۸.۵
آذربایجان غربی	۲۲۵.۸	۲۸۵.۸	۲۳۴.۶	۱۴۴.۵	۲۴۹.۷	۱۸۵.۶	۲۲۰.۳	۱۴۴.۴	۲۴۶.۸	۱۷۸.۶	۱۸۰.۹	۱۹۷.۶
کرمانشاه	۲۳۰.۵	۳۰۱.۸	۲۱۸.۴	۱۶۰.۴	۲۴۱.۶	۱۵۶.۱	۲۱۱.۲	۱۳۴.۶	۲۲۹.۴	۱۵۸.۶	۲۱۵.۹	۲۵۶.۶
خوزستان	۲۲۴.۸	۲۹۳.۷	۲۰۱.۰	۱۴۵.۹	۲۲۵.۳	۱۶۸.۶	۲۴۸.۳	۱۵۴.۲	۲۱۱.۵	۱۶۹.۸	۱۸۱.۸	۲۰۱.۷
فارس	۲۲۵.۱	۳۴۹.۲	۲۰۱.۲	۱۴۳.۴	۲۲۳.۶	۱۵۱.۷	۲۲۲.۰	۱۵۶.۱	۱۹۶.۱	۱۶۲.۷	۱۸۷.۸	۱۹۰.۳
کرمان	۲۱۹.۸	۲۷۴.۷	۱۹۰.۷	۱۴۰.۸	۲۳۵.۹	۱۸۸.۳	۲۲۸.۶	۱۴۲.۱	۲۱۲.۴	۱۸۱.۲	۲۲۰.۳	۲۰۳.۵
خراسان رضوی	۲۲۴.۸	۲۸۸.۲	۲۳۰.۱	۱۳۹.۷	۲۴۷.۵	۱۶۱.۷	۲۱۷.۰	۱۴۵.۱	۲۳۸.۶	۱۷۳.۱	۲۰۲.۳	۲۱۰.۲
اصفهان	۲۲۵.۲	۳۲۱.۸	۲۰۷.۷	۱۴۴.۲	۲۵۰.۵	۱۷۶.۸	۲۱۱.۶	۱۴۸.۹	۲۶۳.۳	۱۶۸.۱	۲۱۹.۳	۲۰۸.۲
سیستان و بلوچستان	۲۲۶.۵	۲۶۹.۱	۲۱۲.۰	۱۴۷.۵	۲۰۱.۷	۱۴۸.۹	۲۷۳.۷	۱۴۲.۴	۱۹۹.۶	۱۲۱.۸	۱۸۳.۳	۱۸۸.۸
کردستان	۲۱۵.۹	۲۷۰.۳	۲۴۷.۱	۱۳۶.۵	۲۵۹.۵	۱۶۴.۹	۲۱۰.۱	۱۴۸.۴	۲۵۷.۲	۱۶۰.۱	۱۹۸.۴	۲۶۱.۰
همدان	۲۱۳.۳	۲۷۵.۳	۲۲۲.۵	۱۶۳.۲	۲۵۵.۳	۱۵۰.۱	۲۲۹.۰	۱۶۴.۸	۲۳۳.۵	۱۶۷.۷	۲۳۱.۵	۱۸۵.۸
چهارمحال و بختیاری	۲۲۸.۳	۳۶۵.۶	۲۰۸.۸	۱۷۹.۶	۲۳۵.۸	۱۶۵.۴	۲۲۷.۰	۱۸۰.۸	۲۲۰.۳	۱۶۹.۶	۲۰۳.۸	۲۲۰.۰
لرستان	۲۲۷.۲	۲۷۵.۵	۲۳۰.۲	۲۰۱.۲	۲۷۵.۸	۱۶۴.۸	۲۲۲.۷	۱۵۰.۵	۲۳۳.۹	۱۶۹.۱	۲۳۷.۲	۲۰۰.۸
ایلام	۲۳۲.۹	۲۹۰.۵	۲۳۸.۵	۱۶۶.۸	۲۷۸.۸	۱۹۲.۳	۲۳۴.۱	۱۶۹.۶	۲۸۷.۳	۱۶۹.۲	۲۱۹.۳	۲۴۳.۶
کهگیلویه و بویراحمد	۲۱۷.۱	۲۷۲.۸	۲۰۶.۱	۱۶۰.۲	۲۳۴.۶	۱۴۷.۰	۲۱۲.۹	۱۴۹.۵	۲۳۷.۹	۱۶۱.۷	۱۹۲.۲	۲۱۵.۸
بوشهر	۲۴۹.۰	۲۶۵.۲	۲۰۲.۲	۱۴۳.۳	۲۴۹.۸	۱۵۸.۱	۲۳۵.۹	۱۳۶.۸	۲۲۴.۱	۱۶۰.۶	۲۰۵.۹	۲۱۸.۲
زنجان	۲۰۵.۹	۲۷۸.۳	۲۲۵.۸	۱۴۱.۸	۲۳۰.۵	۱۶۷.۶	۲۲۱.۷	۱۲۸.۵	۲۴۱.۶	۱۷۱.۹	۱۹۹.۷	۲۰۵.۷
سمنان	۲۱۵.۱	۳۲۲.۷	۲۱۵.۶	۱۴۷.۹	۲۴۲.۴	۱۸۱.۸	۲۲۰.۱	۱۴۵.۳	۱۸۶.۷	۱۴۹.۲	۱۹۸.۱	۱۹۸.۷
یزد	۲۲۴.۹	۳۴۳.۴	۲۱۸.۹	۱۴۵.۷	۲۷۷.۹	۱۶۵.۹	۲۲۱.۰	۱۴۰.۶	۲۶۶.۹	۱۸۳.۳	۲۱۷.۳	۲۱۰.۶
هرمزگان	۲۴۷.۸	۳۰۱.۵	۲۰۳.۴	۱۵۰.۵	۲۳۷.۳	۱۶۵.۰	۲۲۵.۷	۱۴۲.۹	۲۳۷.۶	۱۶۲.۶	۱۸۳.۱	۲۰۲.۶
تهران	۲۳۱.۷	۲۴۹.۱	۲۱۰.۷	۱۹۳.۷	۲۱۸.۳	۱۶۸.۷	۲۴۴.۷	۱۴۷.۶	۲۵۴.۵	۱۷۹.۰	۱۸۰.۶	۲۱۱.۸
اردبیل	۲۱۶.۰	۲۷۲.۷	۱۹۲.۱	۱۳۸.۶	۲۳۵.۰	۱۶۱.۶	۲۰۶.۷	۱۳۷.۲	۲۱۶.۴	۱۶۴.۴	۱۹۹.۶	۲۰۴.۱
قم	۲۲۴.۹	۲۷۵.۳	۱۹۷.۹	۱۵۵.۰	۲۱۶.۱	۱۵۰.۷	۲۲۰.۴	۱۵۲.۹	۲۱۴.۹	۱۸۳.۸	۱۸۴.۴	۱۹۰.۳
قزوین	۲۱۶.۹	۳۰۰.۵	۲۰۰.۳	۱۴۹.۳	۲۶۱.۳	۱۶۵.۲	۲۲۵.۳	۱۳۹.۱	۲۶۲.۳	۱۶۸.۸	۲۰۴.۷	۲۲۹.۸
گلستان	۲۳۵.۷	۲۷۲.۷	۲۲۵.۰	۱۵۵.۳	۲۷۶.۶	۱۵۴.۷	۲۲۸.۲	۱۴۴.۶	۲۷۳.۱	۱۷۹.۳	۲۱۶.۹	۲۲۴.۰
خراسان شمالی	۲۲۲.۲	۳۴۲.۵	۲۶۹.۰	۱۵۸.۸	۲۸۶.۰	۱۸۵.۵	۲۳۴.۲	۱۴۸.۹	۲۴۲.۶	۱۹۱.۴	۲۰۱.۹	۲۳۱.۵
خراسان جنوبی	۲۲۱.۷	۲۹۳.۳	۲۵۶.۵	۱۴۶.۳	۲۴۸.۱	۱۸۱.۱	۲۲۰.۲	۱۵۱.۲	۲۳۵.۲	۱۶۲.۰	۱۹۸.۳	۲۱۹.۴
البرز	۲۲۶.۶	۲۶۸.۳	۲۰۱.۹	۱۶۳.۲	۲۲۸.۰	۱۷۲.۵	۲۴۵.۲	۱۲۶.۹	۲۵۳.۰	۱۷۴.۲	۱۸۳.۶	۲۰۵.۶

گروه های اصلی نام استان	خوراکی ها و آشامیدنی ها	دخانیات	پوشاک و کفش	مسکن ، آب ، برق ، گاز و سایر سوخت ها	میلمان و لوازم خانگی و نگهداری معمول آنها	بهداشت و درمان	حمل و نقل	ارتباطات	تفریح و فرهنگ	آموزش	هتل و رستوران	کالاها و خدمات متفرقه
کل کشور	۲۰.۰	۱۰.۷	۳۲.۱	۲۲.۳	۲۸.۱	۲۳.۲	۵۴.۱	۳.۵	۲۹.۴	۲۰.۵	۳۰.۲	۲۴.۷
مرکزی	۱۹.۸	۹.۸	۳۰.۰	۱۵.۲	۳۰.۲	۲۳.۰	۵۵.۸	۰.۵	۲۷.۱	۱۳.۲	۲۸.۴	۲۶.۲
گیلان	۱۹.۱	۱.۵	۲۹.۷	۱۸.۲	۲۸.۸	۲۴.۶	۵۴.۷	۴.۴	۲۵.۸	۲۰.۸	۳۰.۲	۲۱.۶
مازندران	۲۲.۰	۹.۱	۳۰.۵	۱۹.۲	۳۱.۶	۲۵.۹	۵۶.۹	۴.۹	۳۷.۸	۲۱.۴	۳۱.۹	۲۲.۱
آذربایجان شرقی	۲۰.۰	۱۲.۰	۳۳.۰	۲.۰	۲۷.۵	۲۶.۱	۵۶.۲	۲.۹	۲۲.۲	۱۷.۵	۲۱.۲	۲۳.۱
آذربایجان غربی	۲۰.۱	۱۰.۶	۲۸.۳	۲۰.۶	۲۳.۵	۲۰.۱	۵۴.۹	۱.۴	۲۵.۹	۲۲.۹	۲۴.۳	۲۱.۴
کرمانشاه	۲۰.۲	۱۳.۷	۳۰.۸	۱۸.۶	۲۸.۵	۱۷.۲	۴۸.۰	۱.۱	۳۲.۲	۱۲.۲	۲۵.۱	۲۷.۸
خوزستان	۱۷.۵	۱۰.۰	۲۹.۱	۱۸.۰	۲۲.۷	۲۱.۷	۵۴.۵	۲.۳	۲۲.۲	۱۶.۴	۲۱.۰	۱۶.۹
فارس	۲۲.۰	۲۰.۷	۳۱.۲	۱۳.۳	۲۶.۳	۱۸.۸	۵۰.۹	۴.۵	۲۸.۳	۲۰.۰	۲۷.۶	۲۵.۴
کرمان	۲۴.۷	۷.۴	۳۰.۵	۱۴.۶	۲۹.۳	۲۸.۹	۶۶.۷	۱.۱	۳۵.۹	۲۹.۵	۳۸.۶	۲۷.۰
خراسان رضوی	۱۶.۶	۱۲.۳	۳۹.۱	۱۱.۷	۳۱.۳	۱۸.۷	۵۵.۹	۲.۵	۳۵.۳	۲۱.۵	۳۶.۶	۳۰.۵
اصفهان	۱۷.۴	۱۵.۵	۳۴.۶	۲۰.۸	۳۲.۲	۲۷.۸	۴۸.۶	۲.۹	۲۵.۹	۱۵.۷	۳۵.۱	۲۶.۷
سیستان و بلوچستان	۲۴.۴	۵.۸	۱۹.۳	۲۵.۵	۲۰.۴	۱۴.۶	۶۳.۸	۰.۸	۱۵.۸	۳.۶	۱۹.۴	۱۷.۰
کردستان	۱۴.۱	۱۳.۶	۳۳.۳	۹.۳	۲۸.۷	۱۹.۵	۴۵.۰	۲.۲	۲۵.۹	۱۷.۳	۲۹.۹	۲۷.۸
همدان	۱۴.۸	۱۰.۷	۳۱.۸	۲۵.۶	۲۵.۳	۱۷.۶	۵۲.۶	۱.۶	۱۷.۱	۱۷.۶	۳۸.۷	۲۱.۲
چهارمحال و بختیاری	۱۳.۲	۱۱.۵	۳۷.۰	۲۷.۸	۳۲.۰	۲۲.۵	۵۰.۲	۶.۶	۲۳.۶	۱۱.۶	۳۴.۱	۲۸.۸
لرستان	۱۷.۹	۱۲.۶	۳۵.۸	۳۳.۰	۳۱.۵	۲۰.۸	۶۲.۱	۳.۰	۲۶.۱	۱۸.۸	۳۲.۷	۲۱.۵
ایلام	۲۱.۱	۸.۷	۴۰.۶	۲۴.۱	۳۵.۹	۲۸.۱	۴۹.۸	۶.۶	۴۴.۸	۲۰.۱	۳۳.۸	۳۰.۱
کهگیلویه و بویراحمد	۱۷.۴	۱۳.۱	۳۰.۳	۲۵.۲	۲۲.۱	۱۱.۵	۵۲.۵	۰.۹	۳۲.۰	۱۷.۳	۳۰.۳	۲۳.۱
بوشهر	۲۳.۳	۱۶.۵	۲۴.۱	۱۵.۲	۲۶.۶	۲۱.۲	۶۰.۱	۲.۲	۱۸.۴	۱۸.۸	۲۸.۰	۲۲.۷
زنجان	۲۰.۰	۹.۶	۳۶.۵	۱۰.۸	۲۷.۷	۱۶.۸	۵۱.۹	۲.۰	۳۵.۰	۱۸.۲	۳۲.۰	۲۲.۸
سمنان	۱۹.۱	۴.۶	۳۳.۶	۱۶.۷	۲۵.۴	۲۰.۳	۴۹.۸	۱.۲	۱۹.۱	۱۳.۵	۳۱.۹	۲۴.۴
یزد	۱۶.۱	۱۴.۵	۳۵.۴	۲۱.۲	۲۹.۸	۲۳.۷	۵۵.۸	۲.۰	۳۶.۵	۲۹.۱	۳۴.۸	۲۴.۳
هرمزگان	۳۰.۴	۱۶.۲	۴۱.۹	۲۵.۴	۳۶.۲	۳۰.۶	۶۶.۲	۴.۷	۴۱.۱	۱۶.۱	۲۹.۸	۲۷.۹
تهران	۲۱.۱	۹.۲	۳۰.۵	۲۸.۰	۲۶.۵	۲۳.۳	۵۳.۹	۵.۳	۳۳.۰	۲۴.۲	۳۱.۱	۲۵.۳
اردبیل	۲۰.۶	۴.۳	۳۳.۲	۱۴.۴	۳۰.۵	۱۹.۶	۵۵.۱	۰.۷	۳۲.۹	۲۲.۲	۳۹.۱	۲۵.۱
قم	۲۰.۹	۱۲.۰	۲۷.۱	۲۶.۴	۲۶.۰	۱۹.۲	۵۰.۳	۳.۳	۲۱.۱	۲۱.۲	۲۵.۳	۲۰.۸
قزوین	۲۲.۲	۷.۱	۳۱.۴	۲۲.۰	۲۹.۳	۲۳.۹	۴۸.۰	۱.۲	۳۱.۶	۲۲.۱	۳۶.۲	۲۶.۰
گلستان	۲۱.۳	۴.۸	۳۷.۸	۱۸.۴	۲۹.۴	۲۰.۴	۵۲.۳	۱.۱	۴۱.۳	۲۰.۵	۳۹.۶	۲۲.۶
خراسان شمالی	۱۹.۵	۷.۸	۳۸.۹	۱۸.۸	۳۳.۵	۲۳.۰	۴۷.۶	۳.۱	۳۱.۴	۱۲.۷	۲۵.۴	۲۵.۴
خراسان جنوبی	۱۸.۷	۵.۵	۳۷.۷	۱۹.۷	۲۵.۴	۲۷.۱	۵۰.۱	۴.۰	۲۸.۲	۲۲.۰	۳۲.۸	۲۴.۷
البرز	۲۳.۴	۸.۷	۳۰.۵	۲۷.۴	۲۴.۹	۲۴.۲	۵۴.۰	۱.۵	۳۳.۶	۲۴.۰	۲۲.۱	۲۶.۳



گروه های اصلی نام استان	خوراکی ها و آشامیدنی ها	دخانیات	پوشاک و کفش	مسکن ، آب ، برق ، گاز و سایر سوخت ها	میلمان و لوازم خانگی و نگهداری معمول آنها	بهداشت و درمان	حمل و نقل	ارتباطات	تفریح و فرهنگ	آموزش	هتل و رستوران	کالاها و خدمات متفرقه
کل کشور	۴۸.۲	۳۶.۹	۴۶.۲	۲۳.۹	۵۳.۷	۲۶.۳	۴۷.۶	۱۸.۲	۴۹.۳	۲۱.۹	۴۱.۷	۳۹.۷
مرکزی	۵۱.۵	۳۵.۰	۴۰.۹	۲۰.۳	۵۶.۲	۲۳.۷	۵۱.۵	۱۳.۵	۴۸.۸	۱۴.۸	۴۸.۶	۴۳.۰
گیلان	۴۷.۵	۳۳.۶	۴۴.۷	۱۸.۶	۵۸.۴	۲۵.۱	۴۹.۸	۲۱.۱	۴۴.۱	۱۸.۲	۴۷.۳	۳۸.۴
مازندران	۴۹.۰	۳۰.۱	۴۱.۳	۲۱.۸	۵۵.۵	۲۵.۸	۴۹.۱	۱۹.۶	۵۱.۶	۲۱.۸	۴۰.۰	۳۷.۰
آذربایجان شرقی	۴۷.۷	۳۰.۳	۵۱.۱	۱۴.۵	۶۱.۲	۳۳.۸	۵۲.۹	۱۴.۰	۴۸.۰	۱۵.۳	۴۱.۴	۴۲.۴
آذربایجان غربی	۴۴.۲	۳۵.۹	۴۸.۰	۱۷.۷	۵۱.۷	۲۴.۵	۴۱.۱	۱۵.۴	۴۷.۷	۲۱.۶	۳۶.۳	۳۳.۷
کرمانشاه	۴۹.۲	۴۲.۰	۴۱.۶	۱۶.۸	۵۰.۵	۲۰.۹	۳۹.۸	۱۳.۱	۴۹.۱	۱۷.۵	۴۸.۹	۴۲.۹
خوزستان	۴۷.۶	۴۱.۶	۴۳.۱	۱۹.۰	۵۱.۷	۲۵.۲	۵۲.۸	۲۰.۵	۴۲.۰	۱۶.۴	۳۶.۳	۴۰.۳
فارس	۴۵.۸	۵۴.۸	۳۹.۹	۱۶.۷	۴۷.۹	۲۲.۴	۴۳.۸	۲۲.۸	۳۷.۰	۱۶.۰	۳۹.۵	۳۶.۷
کرمان	۴۸.۳	۳۷.۲	۳۴.۶	۱۹.۶	۴۹.۴	۳۱.۲	۴۲.۳	۱۷.۲	۴۲.۱	۲۲.۶	۵۲.۳	۳۶.۰
خراسان رضوی	۴۶.۹	۴۰.۹	۵۴.۸	۱۴.۲	۵۶.۸	۲۷.۳	۴۲.۵	۱۴.۷	۵۳.۱	۲۲.۴	۵۰.۶	۴۶.۰
اصفهان	۴۶.۹	۴۷.۰	۴۵.۲	۱۶.۹	۵۶.۴	۳۱.۳	۳۷.۸	۱۸.۱	۵۱.۴	۱۹.۶	۴۸.۷	۳۷.۵
سیستان و بلوچستان	۴۸.۵	۴۳.۱	۳۶.۱	۲۳.۱	۳۷.۷	۱۷.۱	۵۴.۸	۱۷.۴	۳۳.۰	۸.۱	۲۸.۲	۳۰.۱
کردستان	۴۵.۲	۴۱.۸	۵۴.۸	۲۰.۳	۶۰.۰	۲۴.۳	۴۱.۷	۱۵.۷	۵۳.۳	۱۷.۰	۴۴.۱	۴۶.۸
همدان	۴۳.۷	۳۳.۵	۴۴.۸	۲۰.۴	۵۳.۲	۱۶.۷	۴۴.۰	۱۵.۳	۳۷.۱	۲۰.۹	۵۹.۶	۳۱.۵
چهارمحال و بختیاری	۴۸.۷	۴۳.۹	۴۳.۵	۲۵.۸	۵۱.۸	۲۶.۳	۴۴.۶	۲۴.۷	۴۳.۴	۱۶.۵	۴۵.۳	۴۴.۲
لرستان	۴۹.۲	۳۸.۴	۵۵.۰	۳۳.۴	۶۵.۹	۲۳.۸	۳۹.۲	۲۰.۱	۴۶.۸	۲۴.۰	۶۱.۷	۴۰.۳
ایلام	۵۱.۰	۴۷.۹	۵۳.۵	۲۳.۲	۷۰.۰	۳۲.۰	۴۸.۲	۲۵.۱	۷۰.۱	۱۸.۳	۵۰.۹	۵۱.۲
کهگیلویه و بویراحمد	۴۶.۷	۳۴.۶	۴۳.۱	۲۱.۲	۵۳.۳	۲۰.۸	۴۱.۹	۲۰.۲	۵۴.۲	۲۰.۴	۴۱.۱	۴۲.۰
بوشهر	۵۶.۲	۴۴.۱	۵۰.۴	۱۸.۲	۶۴.۸	۲۷.۶	۴۹.۸	۱۶.۶	۴۴.۵	۱۷.۸	۴۶.۹	۴۵.۰
زنجان	۳۹.۸	۴۰.۱	۵۰.۳	۲۳.۵	۵۱.۰	۲۱.۹	۴۵.۸	۱۲.۷	۵۴.۲	۱۷.۸	۴۳.۸	۴۰.۱
سمنان	۴۶.۷	۳۶.۳	۴۸.۸	۲۱.۳	۵۳.۶	۲۶.۸	۳۹.۱	۱۲.۹	۲۹.۳	۱۱.۴	۳۸.۴	۳۲.۱
یزد	۴۹.۹	۴۱.۲	۵۶.۴	۱۸.۳	۷۲.۱	۲۸.۲	۴۳.۶	۱۶.۰	۵۸.۷	۲۸.۰	۵۲.۴	۳۸.۴
هرمزگان	۵۱.۶	۴۹.۱	۴۱.۴	۱۷.۲	۵۳.۴	۲۹.۶	۴۳.۶	۱۷.۵	۴۷.۹	۱۸.۴	۳۶.۶	۳۹.۳
تهران	۵۰.۳	۲۹.۰	۴۶.۴	۳۰.۵	۴۶.۷	۲۵.۶	۵۱.۴	۲۰.۱	۵۲.۵	۲۷.۴	۳۵.۸	۳۹.۳
اردبیل	۴۸.۴	۳۰.۹	۳۶.۷	۲۰.۸	۵۴.۸	۲۳.۲	۴۱.۱	۱۲.۲	۴۶.۵	۱۶.۶	۴۴.۵	۳۸.۳
قم	۴۷.۲	۴۰.۱	۳۶.۲	۲۲.۳	۴۲.۱	۱۸.۹	۴۰.۷	۱۸.۱	۴۰.۶	۲۱.۸	۳۷.۳	۳۳.۲
قزوین	۴۷.۱	۳۲.۰	۴۶.۰	۲۰.۹	۵۹.۶	۲۴.۹	۴۸.۱	۱۳.۰	۶۱.۲	۱۷.۱	۵۲.۷	۴۱.۳
گلستان	۵۱.۱	۳۱.۴	۴۹.۳	۱۶.۷	۶۶.۱	۲۱.۵	۴۵.۵	۱۴.۹	۶۴.۷	۲۲.۱	۴۷.۹	۴۵.۸
خراسان شمالی	۴۷.۰	۳۷.۹	۶۱.۶	۱۹.۰	۶۵.۶	۲۷.۵	۴۷.۸	۱۷.۳	۵۵.۸	۱۹.۶	۴۹.۵	۴۴.۹
خراسان جنوبی	۴۷.۹	۳۸.۰	۶۱.۷	۱۸.۵	۵۷.۴	۳۰.۱	۳۹.۳	۱۹.۵	۴۹.۷	۱۹.۷	۴۶.۴	۴۲.۰
البرز	۴۸.۴	۳۰.۵	۴۴.۹	۲۷.۱	۴۸.۹	۲۸.۹	۵۰.۹	۱۲.۳	۵۷.۱	۲۳.۱	۳۴.۷	۴۲.۱