



وزارت جهاد کشاورزی
معاونت برنامه ریزی و اقتصادی
مرکز فناوری اطلاعات و ارتباطات

آمارنامه محصولات زراعی

(سال زراعی ۹۱-۱۳۹۰)

(با تجدید نظر)



بِسْمِ اللَّهِ الرَّحْمَنِ الرَّحِيمِ



وزارت جهاد كشاورزی
معاونت برنامه ریزی و اقتصادی
مرکز فناوری اطلاعات و ارتباطات

آمارنامه محصولات زراعی

سال زراعی ۹۱-۱۳۹۰

عنوان : آمارنامه محصولات زراعی سال زراعی ۹۱-۱۳۹۰

تهیه کنندگان : حشمت الله قلی زاده، حمیدرضا عبادزاده، فرشاد حاتمی، ربابه حسین پور، ضیاءالدین محیطی،

مصطفی فضلی استبرق، محمدمهدی رضایی، حسن عرب، رضا کاظمی فرد، بهروز فضلی، هلدا

عبدشاه، هایده سفیدی، مریم رفیعی و آرزو کاظمیان

طراح جلد : شهریار محمدنیا افروزی

ناشر : وزارت جهادکشاورزی، معاونت برنامه‌ریزی و اقتصادی، مرکز فناوری اطلاعات و ارتباطات

سال انتشار : ۱۳۹۳

تهران : تقاطع خیابان ولیعصر(عج) و خیابان طالقانی، وزارت جهاد کشاورزی، طبقه سوم

تلفن : ۸۸۹۴۷۱۲۴ - ۶۴۵۸۲۳۰۲ دورنگار : ۸۸۹۴۵۹۶۴

نشانی الکترونیکی : info@agri-jahad.ir نشانی سایت : <http://amar.maj.ir>

فهرست مندرجات

صفحه	عناوین
۱	مقدمه
۳	فصل ۱: بررسی محصولات زراعی کشور
۴	جدول توزیع استانی سطح محصولات زراعی کشور
۵	میزان تولید
۶	توزیع میزان تولید محصولات زراعی کشور
۷	بررسی گروه محصولات زراعی کشور
۸	میزان تولید محصولات عمده زراعی
۹	بررسی پنج محصول با بیشترین میزان تولید از محصولات زراعی کشور
۱۰	فصل ۲: برآورد سطح، تولید و عملکرد در هکتار کشور به تفکیک نوع محصول و استان
۱۳	فصل ۳: برآورد سطح، تولید و عملکرد در هکتار به تفکیک نوع محصول و استان
۴۶	فصل ۴: برآورد سطح، تولید و عملکرد در هکتار استان به تفکیک نوع محصول

تهیه و تولید آمار و اطلاعات مناسب و بهنگام محصولات زراعی در کشور با توجه به تنوع این محصولات، همواره مورد تأکید برنامه‌ریزان، سیاست‌گذاران و پژوهشگران بخش کشاورزی بوده است. به عبارت دیگر با بهره‌گیری از آمار و اطلاعات کشاورزی می‌توان به برنامه‌ریزی ایده‌آل دست یافت. برای نیل به این هدف، تهیه و اجرای طرح‌های مختلف آمارگیری مبتنی بر علم آمار دستور کار این مرکز می‌باشد.

بر همین اساس مرکز فناوری اطلاعات و ارتباطات در سال زراعی ۹۱-۱۳۹۰ به منظور رفع نیازهای آماری، به منظور برآورد تولید آمار محصولات زراعی چندین آمارگیری نمونه‌ای در سطح ملی شامل آمارگیری نمونه‌ای گندم و جو در کلیه شهرستان‌های کشور و آمارگیری نمونه‌ای سایر محصولات زراعی در کلیه استان‌ها و آمارگیری نمونه‌ای برنج به طور خاص در برخی از استان‌های کشور به اجرا گذاشته است.

با توجه به زمان برداشت محصولات زراعی، عوامل اجرایی طرح‌های آمارگیری در سازمان‌های جهاد کشاورزی استان‌ها، به آبادی‌های نمونه در کل کشور مراجعه و پس از فهرست‌برداری از بهره‌برداران زراعی به روش ده‌گردشی، بهره‌بردار نمونه مرحله دوم را به عنوان نمونه با روش نمونه‌گیری سیستماتیک انتخاب و از طریق مصاحبه حضوری، اطلاعات پرسشنامه‌های بهره‌برداری را تکمیل و جمع‌آوری می‌نمایند.

در کتاب حاضر که با عنوان "آمارنامه محصولات زراعی سال زراعی ۹۱-۱۳۹۰" تهیه گردیده اطلاعات مربوط به ۳۲ سازمان جهاد کشاورزی در چهار فصل بشرح زیر درج شده است::

فصل اول به بررسی محصولات زراعی کشور، جدول توزیع استانی محصولات زراعی کشور، میزان تولید، توزیع میزان تولید محصولات زراعی کشور، بررسی گروه محصولات زراعی کشور، میزان تولید محصولات عمده زراعی و بررسی پنج محصول با بیشترین میزان تولید از محصولات زراعی کشور، فصل دوم شامل سطح، میزان تولید و عملکرد محصولات زراعی به تفکیک نوع محصول، فصل سوم در برگیرنده سطح، میزان تولید و عملکرد محصولات زراعی به تفکیک استان و فصل چهارم مربوط به سطح، میزان تولید و عملکرد هر یک از محصولات زراعی به تفکیک استان می‌باشد.

قطعاً این گزارش عاری از نقص نبوده و از کلیه مدیران، محققین، دانشجویان و کارشناسان محترمی که به نوعی از این اطلاعات استفاده می‌نمایند تقاضا می‌گردد با ارائه نقطه نظرات سازنده خود ما را در جهت پربارتر شدن گزارش و رفع کمبودها یاری فرمایند.

در خاتمه از کلیه روسا سازمان جهادکشاورزی استان‌ها برای حمایت و هدایت طرح، معاونان محترم برنامه‌ریزی و امور اقتصادی و مدیران محترم بهبود تولیدات گیاهی سازمان جهادکشاورزی استان‌ها، مدیران محترم جهادکشاورزی شهرستان‌ها و رؤسا و کارکنان محترم ادارات آمار و فناوری اطلاعات و کلیه آمارگیران برای همکاری و تلاش در اجرای طرح و کارشناسان مرکز فناوری اطلاعات و ارتباطات که در امر انتشار نتایج طرح فعالیت داشته‌اند، صمیمانه تشکر و قدردانی می‌گردد.

کریم احمدی صومعه
رئیس مرکز فناوری اطلاعات و ارتباطات

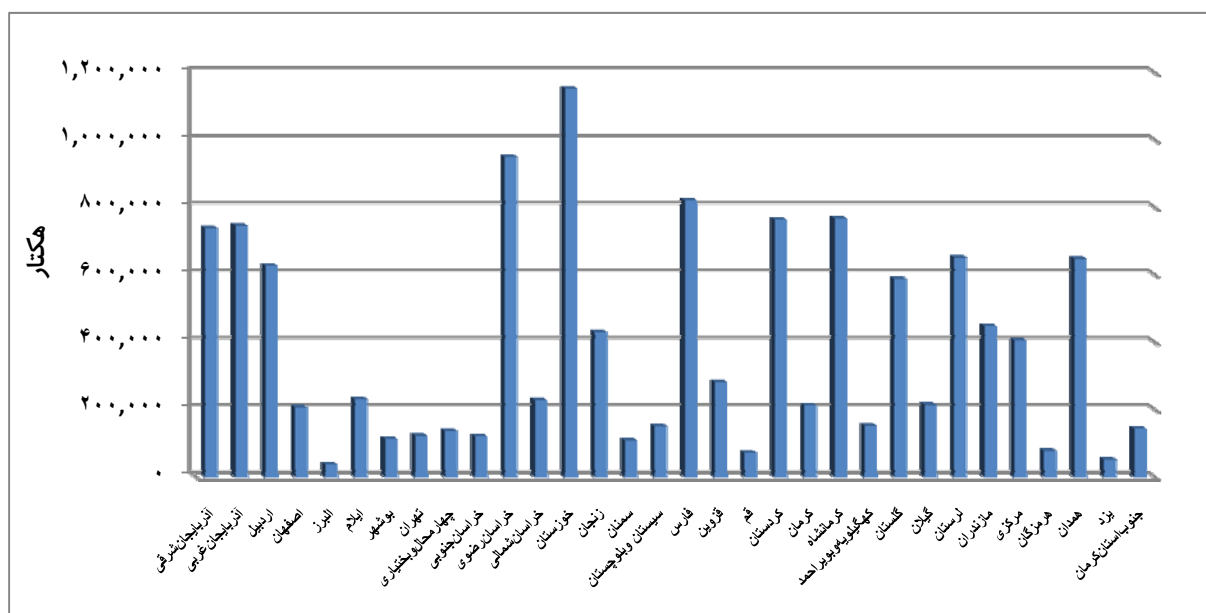
● فصل ۱: بررسی محصولات زراعی کشور

سطح

در سال زراعی ۹۱-۱۳۹۰ سطح محصولات زراعی حدود ۱۲.۳۸ میلیون هکتار بوده که از این مقدار ۵۳ درصد سهم اراضی با کشت آبی و ۴۷ درصد سهم اراضی با کشت دیم بوده است.

در این سال زراعی استان خوزستان با ۹.۳۱ درصد سهم در سطح برداشت محصولات زراعی، بیشترین سطح برداشت شده را نسبت به استان‌های دیگر به خود اختصاص داده است و استان‌های: خراسان رضوی با سهم ۷.۶۷ و فارس با ۶.۶۳ درصد، کرمانشاه با سهم ۶.۱۹ درصد، کردستان با سهم ۶.۱۷ درصد، آذربایجان غربی با سهم ۶.۰۲ درصد، آذربایجان شرقی با سهم ۵.۹۶ درصد و استان لرستان با سهم ۵.۲۶ درصد در رتبه‌های بعدی قرار گرفته‌اند که این استان‌ها جمعاً ۵۳ درصد از کل سطح محصولات زراعی را به خود اختصاص داده‌اند. کمترین سطح محصولات زراعی با سهم ۰.۳ درصد متعلق به استان البرز بوده است.

نمودار ۱- توزیع سطح برداشت محصولات زراعی استان‌های کشور در سال زراعی ۹۱-۱۳۹۰



جدول ۱- توزیع سطح محصولات زراعی کشور در سال زراعی ۱۳۹۰-۹۱

(واحد: هکتار)

درصد از کل سطح	رتبه	سطح			نام استان
		جمع	دیم	آبی	
۵.۹۶	۷	۷۳۷,۷۸۲	۴۷۵,۸۷۸	۲۶۱,۹۰۴	آذربایجان شرقی
۶.۰۲	۶	۷۴۵,۳۳۶	۴۴۸,۳۰۷	۲۹۷,۰۲۹	آذربایجان غربی
۵.۰۶	۱۰	۶۲۶,۵۲۳	۳۹۲,۲۰۹	۲۳۴,۳۱۳	اردبیل
۱.۶۷	۲۰	۲۰۶,۴۹۶	۱۸,۴۳۲	۱۸۸,۰۶۵	اصفهان
۰.۳۰	۳۲	۳۷,۰۲۳	۰	۳۷,۰۲۳	البرز
۱.۸۶	۱۶	۲۲۹,۸۶۶	۱۴۹,۲۰۱	۸۰,۶۶۶	ایلام
۰.۹۱	۲۷	۱۱۲,۳۵۲	۶۱,۳۶۳	۵۰,۹۸۸	بوشهر
۰.۹۹	۲۵	۱۲۱,۹۳۱	۱,۰۱۵	۱۲۰,۹۱۶	تهران
۱.۱۰	۲۴	۱۳۶,۱۴۶	۵۹,۹۰۰	۷۶,۲۴۶	چهارمحال و بختیاری
۰.۹۷	۲۶	۱۲۰,۰۵۸	۲۳,۰۷۳	۹۶,۹۸۵	خراسان جنوبی
۷.۶۷	۲	۹۴۸,۸۲۴	۲۷۹,۹۹۶	۶۶۸,۸۲۸	خراسان رضوی
۱.۸۴	۱۷	۲۲۷,۳۲۹	۱۲۹,۹۶۸	۹۷,۳۶۱	خراسان شمالی
۹.۳۱	۱	۱,۱۵۲,۱۰۸	۲۱۷,۰۸۸	۹۳۵,۰۲۰	خوزستان
۳.۴۷	۱۳	۴۲۹,۱۲۵	۳۲۹,۱۳۲	۹۹,۹۹۳	زنجان
۰.۸۷	۲۸	۱۰۷,۶۸۴	۲۰,۰۹۸	۸۷,۵۸۶	سمنان
۱.۲۱	۲۲	۱۴۹,۹۵۲	۴,۱۸۷	۱۴۵,۷۶۴	سیستان و بلوچستان
۶.۶۳	۳	۸۲۰,۳۲۸	۱۴۲,۷۳۲	۶۷۷,۵۹۶	فارس
۲.۲۷	۱۵	۲۸۱,۰۲۲	۱۰۸,۸۳۳	۱۷۲,۱۸۹	قزوین
۰.۵۸	۳۰	۷۱,۴۵۱	۲,۲۵۰	۶۹,۲۰۲	قم
۶.۱۷	۵	۷۶۳,۲۲۹	۶۵۳,۶۸۰	۱۰۹,۵۴۹	کردستان
۱.۷۱	۱۹	۲۱۱,۷۹۹	۲۰۲	۲۱۱,۵۹۷	کرمان
۶.۱۹	۴	۷۶۶,۴۳۱	۵۸۶,۳۱۵	۱۸۰,۱۱۶	کرمانشاه
۱.۲۳	۲۱	۱۵۱,۷۳۶	۱۱۴,۷۹۷	۳۶,۹۳۹	کهگیلویه و بویراحمد
۴.۷۴	۱۱	۵۸۷,۲۵۵	۲۷۴,۱۵۱	۳۱۳,۱۰۵	گلستان
۱.۷۳	۱۸	۲۱۳,۶۴۵	۳۲,۵۳۸	۱۸۱,۱۰۸	گیلان
۵.۲۶	۸	۶۵۰,۹۷۳	۴۸۰,۶۹۶	۱۷۰,۲۷۷	لرستان
۳.۶۱	۱۲	۴۴۷,۲۲۸	۱۹۷,۸۸۸	۲۴۹,۳۴۰	مازندران
۲.۲۷	۱۴	۴۰۵,۱۰۶	۲۲۴,۹۵۰	۱۸۰,۱۵۶	مرکزی
۰.۶۲	۲۹	۷۶,۸۰۰	۰	۷۶,۸۰۰	هرمزگان
۵.۲۳	۹	۶۴۷,۱۱۶	۳۷۴,۹۳۶	۲۷۲,۱۸۰	همدان
۰.۴۱	۳۱	۵۰,۹۱۷	۱۱	۵۰,۹۰۷	یزد
۱.۱۵	۲۳	۱۴۲,۸۸۸	۰	۱۴۲,۸۸۸	جنوب استان کرمان
۱۰۰		۱۲,۳۷۶,۴۶۱	۵,۸۰۳,۸۲۶	۶,۵۷۲,۶۳۵	جمع

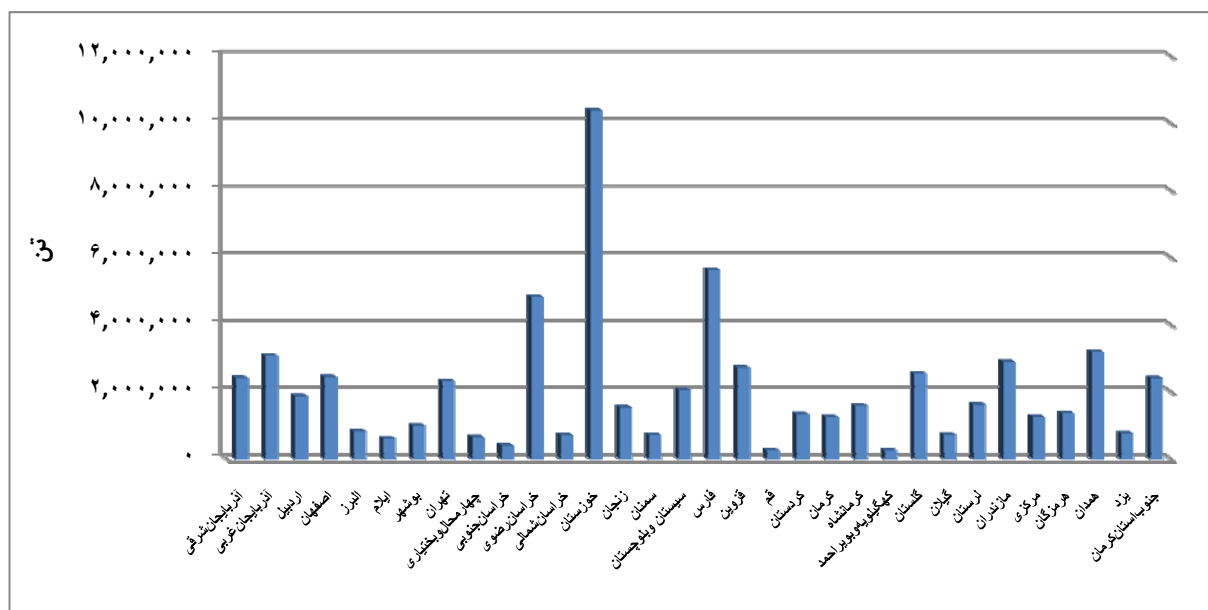
میزان تولید

از کل اراضی برداشت شده در سال زراعی ۹۱-۱۳۹۰ تقریباً ۶۵.۵ میلیون تن انواع محصولات زراعی برداشت شده است به طوری که ۹۱ درصد میزان تولید محصولات زراعی متعلق به اراضی با کشت آبی و ۹ درصد بقیه میزان تولید متعلق به اراضی با کشت دیم می باشد.

در این سال زراعی استان خوزستان با دارا بودن سهم ۱۵.۸۴ درصد از کل تولید محصولات زراعی، بیشترین تولید محصولات زراعی را داشته و استان های: فارس با ۸.۵۹ درصد و خراسان رضوی با ۷.۳۶ درصد، همدان با ۴.۸۶ درصد، آذربایجان غربی با ۴.۶۹ درصد، مازندران با ۴.۴۲ درصد، قزوین با ۴.۱۵ درصد و گلستان با ۳.۸۷ درصد در رتبه های دوم تا هشتم قرار گرفته اند که این استان ها جمعاً ۵۴ درصد از کل تولید محصولات زراعی را به خود اختصاص داده اند.

کمترین مقدار تولید در سال زراعی ۹۱-۱۳۹۰ به استان کهگیلویه و بویراحمد با سهم تولید ۰.۳۸ درصد تعلق دارد.

نمودار ۲- توزیع میزان تولید محصولات زراعی استان های کشور در سال زراعی ۹۱-۱۳۹۰



جدول ۲- توزیع میزان تولید محصولات زراعی کشور در سال زراعی ۹۱-۱۳۹۰

(واحد: تن)

درصد از کل تولید	رتبه	میزان تولید			نام استان
		جمع	دیم	آبی	
۳.۶۸	۱۰	۲,۴۰۸,۰۳۲	۲۷۶,۴۰۶	۲,۱۳۱,۶۲۶	آذربایجان شرقی
۴.۶۹	۵	۳,۰۷۲,۴۸۱	۳۰۰,۱۹۹	۲,۷۷۲,۲۸۲	آذربایجان غربی
۲.۸۶	۱۴	۱,۸۷۲,۵۸۰	۳۶۵,۳۸۵	۱,۵۰۷,۱۹۵	اردبیل
۳.۷۳	۹	۲,۴۴۰,۸۲۳	۱۰,۸۹۲	۲,۴۲۹,۹۳۱	اصفهان
۱.۲۵	۲۳	۸۱۶,۹۴۹	۰	۸۱۶,۹۴۹	البرز
۰.۹۲	۲۹	۶۰۵,۲۲۳	۱۰۱,۳۸۱	۵۰۳,۸۴۲	ایلام
۱.۵۱	۲۲	۹۸۸,۵۳۹	۹,۷۵۷	۹۷۸,۷۸۲	بوشهر
۳.۵۲	۱۲	۲,۳۰۷,۴۲۳	۱,۱۰۷	۲,۳۰۶,۳۱۶	تهران
۰.۹۹	۲۸	۶۴۸,۴۹۱	۴۸,۵۵۰	۵۹۹,۹۴۱	چهارمحال و بختیاری
۰.۶۰	۳۰	۳۹۵,۵۸۷	۳۴,۳۷۳	۳۶۱,۲۱۴	خراسان جنوبی
۷.۳۶	۳	۴,۸۲۱,۵۷۶	۹۷,۲۹۸	۴,۷۲۴,۲۷۸	خراسان رضوی
۱.۰۸	۲۷	۷۰۶,۵۷۳	۹۱,۸۳۶	۶۱۴,۷۳۷	خراسان شمالی
۱۵.۸۴	۱	۱۰,۳۷۶,۷۳۸	۶۰,۲۷۲	۱۰,۳۱۶,۴۶۶	خوزستان
۲.۳۴	۱۷	۱,۵۳۲,۲۲۰	۲۲۰,۳۸۹	۱,۳۱۱,۸۳۱	زنجان
۱.۰۹	۲۶	۷۱۱,۴۲۷	۲۳,۷۲۹	۶۸۷,۶۹۸	سمنان
۳.۱۴	۱۳	۲,۰۵۴,۱۸۵	۴۴,۹۶۹	۲,۰۰۹,۲۱۶	سیستان و بلوچستان
۸.۵۹	۲	۵,۶۳۰,۲۰۶	۶۴,۴۳۸	۵,۵۶۵,۷۶۸	فارس
۴.۱۵	۷	۲,۷۲۰,۲۴۰	۶۷,۲۹۸	۲,۶۵۲,۹۴۲	قزوین
۰.۳۹	۳۱	۲۵۲,۹۱۵	۹۷۴	۲۵۱,۹۴۱	قم
۲.۰۴	۱۹	۱,۳۳۳,۶۱۴	۴۰۹,۴۹۵	۹۲۴,۱۱۹	کردستان
۱.۹۱	۲۱	۱,۲۵۱,۷۷۶	۲۱۶	۱,۲۵۱,۵۶۰	کرمان
۲.۴۱	۱۶	۱,۵۷۹,۷۱۸	۴۴۷,۵۱۳	۱,۱۳۲,۲۰۵	کرمانشاه
۰.۳۸	۳۲	۲۴۸,۸۸۷	۷۹,۲۸۶	۱۶۹,۶۰۱	کهگیلویه و بویراحمد
۳.۸۷	۸	۲,۵۳۶,۵۹۳	۴۸۴,۰۶۷	۲,۰۵۲,۵۲۶	گلستان
۱.۱۰	۲۵	۷۲۱,۲۲۴	۱۰۱,۷۶۳	۶۱۹,۴۶۱	گیلان
۲.۴۶	۱۵	۱,۶۱۱,۸۰۶	۴۱۹,۸۳۲	۱,۱۹۱,۹۷۴	لرستان
۴.۴۲	۶	۲,۸۹۵,۳۵۶	۱,۶۷۸,۷۶۶	۱,۲۱۶,۵۹۰	مازندران
۱.۹۱	۲۰	۱,۲۵۳,۶۲۱	۱۳۵,۹۳۷	۱,۱۱۷,۶۸۴	مرکزی
۲.۰۷	۱۸	۱,۳۵۸,۴۱۵	۰	۱,۳۵۸,۴۱۵	هرمزگان
۴.۸۶	۴	۳,۱۸۵,۳۵۹	۳۰۰,۵۰۷	۲,۸۸۴,۸۵۲	همدان
۱.۱۶	۲۴	۷۶۱,۱۲۶	۱	۷۶۱,۱۲۵	یزد
۳.۶۷	۱۱	۲,۴۰۶,۷۲۹	۰	۲,۴۰۶,۷۲۹	جنوب استان کرمان
۱۰۰		۶۵,۵۰۶,۴۲۷	۵,۸۷۶,۶۳۴	۵۹,۶۲۹,۷۹۳	جمع

● بررسی گروه محصولات کشور

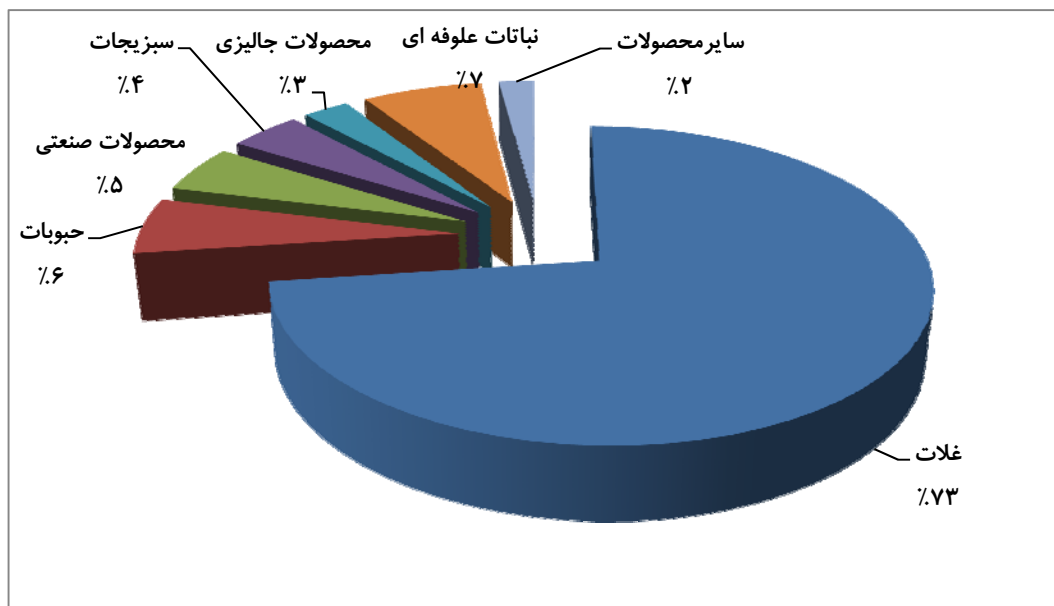
سطح

در سال زراعی ۹۱-۱۳۹۰، از حدود ۱۲.۳۸ میلیون هکتار سطح برداشت محصولات زراعی، حدود ۹.۰۲ میلیون هکتار معادل ۷۲.۹ درصد سطح برداشت غلات، حدود ۷۳۴ هزارهکتار معادل ۵.۹ درصد سطح برداشت حبوبات، حدود ۶۲۵ هزارهکتار معادل ۵ درصد سطح برداشت محصولات صنعتی، حدود ۵۲۷ هزار هکتار معادل ۴.۳ درصد سطح برداشت سبزیجات، حدود ۳۳۵ هزار هکتار معادل ۲.۷ درصد سطح برداشت محصولات جالیزی، حدود ۸۷۸ هزار هکتار معادل ۷.۱ درصد سطح برداشت نباتات علوفه‌ای و ۲.۱ درصد بقیه سطح برداشت سایر محصولات زراعی می‌باشد.

جدول ۳- پنج محصول عمده زراعی با بیشترین سطح:

محصول	سطح(میلیون هکتار)	درصد از کل سطح
گندم	۶.۵	۵۲.۸۳
جو	۱.۶	۱۳.۱۲
یونجه	۰.۵۸	۴.۶۸
شلتوک	۰.۵۷	۴.۶۱
نخود	۰.۴۵	۳.۶۴

نمودار ۷- درصد سطح برداشت گروه های محصولات زراعی در کل کشور در سال زراعی ۹۱-۱۳۹۰



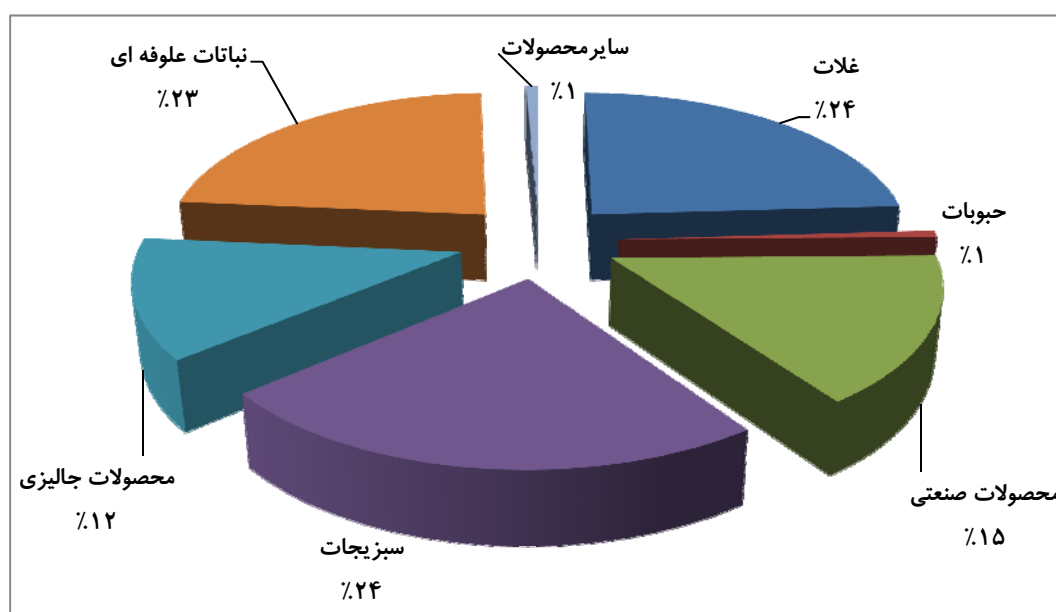
میزان تولید محصولات عمده زراعی

از مجموع ۶۵.۵ میلیون تن تولید محصولات زراعی در سال زراعی ۹۱-۱۳۹۰، حدود ۱۵.۷۴ میلیون تن معادل ۲۴ درصد میزان تولید غلات، حدود ۴۶۲ هزار تن معادل ۰.۷ درصد میزان تولید حبوبات، حدود ۱۰.۱۴ میلیون تن معادل ۱۵.۵ درصد میزان تولید محصولات صنعتی، حدود ۱۵.۵ میلیون تن معادل ۲۳.۷ درصد میزان تولید سبزیجات، حدود ۸.۲۵ میلیون تن معادل ۱۲.۶ درصد میزان تولید محصولات جالیزی، حدود ۱۴.۹۵ میلیون تن معادل ۲۲.۸ درصد میزان تولید نباتات علوفه‌ای و ۰.۷ درصد بقیه میزان تولید سایر محصولات زراعی می‌باشد.

جدول ۴- پنج محصول عمده زراعی با بیشترین میزان تولید:

محصول	میزان تولید (میلیون تن)	درصد از کل تولید
گندم	۸.۸۲	۱۳.۴۶
ذرت علوفه ای	۷.۴۹	۱۱.۴۳
گوجه فرنگی	۵.۴۷	۸.۳۵
نیشکر	۵.۳۶	۸.۱۸
سیب زمینی	۵.۰۷	۷.۷۴

نمودار ۸- درصد میزان تولید گروه های محصولات زراعی در کل کشور در سال زراعی ۹۱-۱۳۹۰



بررسی پنج محصول با بیشترین میزان تولید از محصولات زراعی کشور :

در سال ۱۳۹۱ بیشترین میزان تولید از بین محصولات زراعی مربوط به محصول گندم با تولید حدود ۸.۸۲ میلیون تن و سهم ۱۳.۴۶ درصد از کل میزان تولید محصولات زراعی آن سال می باشد که استان های : خوزستان با سهم ۱۱.۸ درصد ، فارس با سهم ۱۱.۲۱ درصد، خراسان رضوی با سهم ۶.۵۲ درصد، گلستان با سهم ۶.۳۸ درصد، کرمانشاه با سهم ۶.۳ درصد ، همدان با سهم ۵.۶۹ درصد و کردستان با سهم ۵.۳۹ درصد در رتبه های اول تا هفتم تولیدکنندگان گندم کشور قرار دارند و این هفت استان جمعاً در حدود ۵۳.۳ درصد از کل تولید گندم کشور در این سال را تأمین نموده اند.

رتبه دوم میزان تولید مربوط به ذرت علوفه ای با تولید حدود ۷.۴۹ میلیون تن و سهم ۱۱.۴۳ درصد از کل میزان تولید می باشد که استان های : قزوین با سهم ۱۶ درصد ، تهران با سهم ۱۵.۱۴ درصد، فارس با سهم ۱۳.۴۶ درصد و خراسان رضوی با سهم ۱۰ درصد در رتبه های اول تا چهارم تولیدکنندگان ذرت علوفه ای کشور قرار دارند و این چهار استان جمعاً در حدود ۵۵ درصد از کل تولید ذرت علوفه ای کشور را تأمین نموده اند.

رتبه سوم میزان تولید مربوط به گوجه فرنگی با تولید حدود ۵.۴۷ میلیون تن و سهم ۸.۳۵ درصد از کل میزان تولید می باشد که استان های : فارس با سهم ۱۷.۲۷ درصد ، بوشهر با سهم ۱۳ درصد ، خراسان رضوی با سهم ۹.۹۲ درصد ، هرمزگان با سهم ۷.۹ درصد و جنوب استان کرمان با سهم ۷.۳۳ درصد در رتبه های اول تا پنجم تولیدکنندگان گوجه فرنگی کشور قرار دارند و این پنج استان جمعاً در حدود ۵۵ درصد از کل تولید گوجه فرنگی کشور را تأمین نموده اند.

رتبه چهارم میزان تولید مربوط به نیشکر با تولید حدود ۵.۳۶ میلیون تن و سهم ۸.۱۸ درصد از کل میزان تولید می باشد که استان خوزستان تولید کننده عمده نیشکر در کشور می باشد.

رتبه پنجم میزان تولید مربوط به سیب زمینی با تولید حدود ۵.۰۷ میلیون تن و سهم ۷.۷۴ درصد از کل میزان تولید می باشد که استان های : همدان با سهم ۱۹.۶۸ درصد، اردبیل با سهم ۱۳.۶۲ درصد، زنجان با سهم ۷.۷۸ درصد، کردستان با سهم ۷.۵۸ درصد و آذربایجان شرقی با سهم ۶.۷۶ درصد در رتبه های اول تا پنجم تولیدکنندگان سیب زمینی کشور قرار دارند و این پنج استان جمعاً در حدود ۵۵ درصد از کل تولید سیب زمینی کشور را تأمین نموده اند.

فصل ۲: برآورد سطح، تولید و عملکرد در هکتار
کشور به تفکیک نوع محصول و استان

نام محصول	سطح (هکتار)		تولید (تن)		عملکرد (کیلوگرم)		
	آبی	جمع	آبی	جمع	آبی	دیم	
گندم	۲,۵۴۹,۰۰۲	۳,۹۹۰,۰۰۴	۶,۰۷۶,۰۰۰	۶,۵۳۹,۰۰۶	۲,۳۳۵,۹۰۴	۲,۷۴۰,۰۰۱	۶۸۶.۷۲
جو	۷۱۱,۹۹۷	۹۱۲,۰۰۰	۱,۹۲۷,۰۰۰	۱,۶۲۳,۹۹۷	۲۷۰,۶۴۷	۲,۷۶۸,۰۰۱	۹۲۲.۱۵
صدری دانه بلند	۳۵۷,۶۵۳	۰	۱,۳۳۵,۹۰۴	۳۵۷,۶۵۳	۰	۱,۳۳۵,۹۰۴	۰
پرمحصول دانه بلند	۷۲,۵۰۸	۰	۴۳۳,۲۲۹	۷۲,۵۰۸	۰	۴۳۳,۲۲۹	۰
دانه متوسط مرغوب	۴۳,۵۲۵	۰	۱۹۷,۹۳۲	۴۳,۵۲۵	۰	۱۹۷,۹۳۲	۰
دانه متوسط پرمحصول	۱۱,۸۰۸	۰	۷۱,۳۷۴	۱۱,۸۰۸	۰	۷۱,۳۷۴	۰
دانه کوتاه	۳۶,۷۱۴	۰	۱۴۰,۳۱۸	۳۶,۷۱۴	۰	۱۴۰,۳۱۸	۰
دانه کوتاه پرمحصول	۲,۷۵۲	۰	۱۶,۶۳۵	۲,۷۵۲	۰	۱۶,۶۳۵	۰
نامعلوم**	۴۵,۰۴۰	۰	۱۶۴,۶۰۷	۴۵,۰۴۰	۰	۱۶۴,۶۰۷	۰
جمع	۵۷۰,۰۰۰	۰	۲,۳۶۰,۰۰۰	۵۷۰,۰۰۰	۰	۲,۳۶۰,۰۰۰	۰
ذرت دانه‌ای	۲۹۰,۶۶۱	۱۵	۱,۷۹۷,۹۵۵	۲۹۰,۶۷۶	۱۵	۱,۷۹۸,۰۰۰	۳۰۱۲.۶۷
جمع	۴,۱۲۱,۶۶۰	۴,۹۰۲,۰۱۹	۱۲,۱۶۰,۹۵۵	۹,۰۲۳,۶۷۹	۱۲,۱۶۰,۹۵۵	۱۲,۱۶۰,۹۵۵	۰
نخود	۱۱,۵۰۱	۴۳۸,۹۹۹	۱۲,۵۰۰	۴۵۰,۴۹۹	۱۲,۵۰۰	۱۶۳,۵۰۰	۳۷۲.۴۴
لوبیا	۱۱۰,۰۰۰	۲,۸۸۹	۱۷۸,۴۰۰	۱۱۲,۸۸۹	۱۷۸,۴۰۰	۳,۶۰۰	۱۲۴۶.۱۳
عدس	۷,۵۰۰	۱۳۸,۰۰۰	۸,۶۰۰	۱۴۵,۵۰۰	۸,۶۰۰	۶۱,۴۰۰	۴۴۴.۹۳
سایر حبوبات	۲۱,۰۰۰	۴,۰۰۰	۲۹,۹۰۱	۲۵,۰۰۰	۲۹,۹۰۱	۴,۱۰۰	۰
جمع	۱۵۰,۰۰۰	۵۸۳,۸۸۸	۲۲۹,۴۰۰	۷۳۳,۸۸۸	۲۲۹,۴۰۰	۲۳۲,۶۰۰	۰
پنبه	۱۲۱,۹۳۲	۲,۶۵۱	۲۰۶,۶۸۶	۱۲۴,۵۸۳	۲۰۶,۶۸۶	۳,۳۱۴	۱۲۵۰.۱۸
توتون و تنباکو	۱۰,۷۶۵	۱۴۸	۱۹,۵۶۲	۱۰,۹۱۳	۱۹,۵۶۲	۳۲۲	۲۱۷۵.۵۹
چغندر قند	۹۶,۳۵۰	۰	۴,۰۶۹,۸۴۵	۹۶,۳۵۰	۴,۰۶۹,۸۴۵	۰	۰
نیشکر	۸۳,۱۳۳	۰	۵,۳۶۱,۴۱۶	۸۳,۱۳۳	۵,۳۶۱,۴۱۶	۰	۰
سویا	۶۳,۱۲۰	۱۰,۳۱۵	۱۴۷,۶۳۳	۷۳,۴۳۵	۱۴۷,۶۳۳	۱۹,۹۶۷	۱۹۳۵.۷۵
کلزا	۴۸,۸۹۵	۳۲,۸۲۲	۹۷,۷۹۰	۸۱,۷۱۷	۹۷,۷۹۰	۴۴,۳۱۰	۱۳۵۰
سایر دانه‌های روغنی	۱۰۹,۳۳۳	۴۵,۰۵۷	۱۰۹,۰۳۴	۱۵۴,۳۹۰	۱۰۹,۰۳۴	۶۱,۳۶۶	۰
جمع	۵۳۳,۵۲۸	۹۰,۹۹۳	۱۰,۰۱۱,۹۶۵	۶۲۴,۵۲۱	۱۰,۰۱۱,۹۶۵	۱۲۹,۲۷۹	۰
سیب زمینی	۱۷۹,۴۵۲	۱,۹۷۴	۵,۰۵۱,۲۱۲	۱۸۱,۴۲۶	۵,۰۵۱,۲۱۲	۱۷,۷۸۸	۹۰۱۰.۵۵
پیاز	۵۳,۲۸۸	۱,۶۶۲	۱,۹۳۳,۶۸۳	۵۴,۹۵۰	۱,۹۳۳,۶۸۳	۴,۳۱۷	۲۵۹۷.۳
گوجه‌فرنگی	۱۴۸,۳۴۷	۱,۶۲۴	۵,۴۴۴,۰۵۶	۱۴۹,۹۷۱	۵,۴۴۴,۰۵۶	۲۵,۹۵۰	۱۵۹۸۰.۱۹
سبزیجات گلخانه‌ای	۸۷۸	۰	۱۵۸,۱۵۲	۸۷۸	۱۵۸,۱۵۲	۰	۰
سایر سبزیجات	۱۰۶,۳۴۶	۳۳,۱۶۹	۲,۴۲۹,۷۷۶	۱۳۹,۵۱۵	۲,۴۲۹,۷۷۶	۴۳۶,۲۲۵	۰
جمع	۴۸۸,۳۱۱	۳۸,۴۲۹	۱۵,۰۱۶,۸۷۹	۵۲۶,۷۴۰	۱۵,۰۱۶,۸۷۹	۴۸۴,۲۷۹	۰
خربزه	۷۵,۴۰۱	۲,۴۸۹	۱,۴۵۲,۴۵۳	۷۷,۸۹۰	۱,۴۵۲,۴۵۳	۱۷,۵۴۸	۷۰۴۹.۸
هندوانه	۱۱۴,۷۹۲	۱۴,۹۳۱	۳,۱۰۳,۰۵۵	۱۲۹,۷۲۳	۳,۱۰۳,۰۵۵	۱۱۶,۹۴۸	۷۸۳۲.۴۲
خیار	۹۰,۳۶۴	۹۵۶	۱,۷۴۲,۶۵۱	۹۱,۳۲۰	۱,۷۴۲,۶۵۱	۷,۳۵۰	۷۶۸۸.۰۹
خیار گلخانه‌ای	۵,۱۴۳	۰	۱,۲۵۳,۶۴۱	۵,۱۴۳	۱,۲۵۳,۶۴۱	۰	۰
سایر محصولات جالیزی	۲۷,۵۹۸	۳,۶۶۶	۵۴۹,۱۲۲	۳۱,۲۶۴	۵۴۹,۱۲۲	۱۰,۸۷۸	۰
جمع	۳۱۳,۲۹۸	۲۲,۰۴۲	۸,۱۰۰,۹۲۱	۳۳۵,۳۴۰	۸,۱۰۰,۹۲۱	۱۵۲,۷۲۴	۰
یونجه	۵۳۴,۹۸۴	۴۴,۴۸۶	۴,۷۸۸,۱۱۰	۵۷۹,۴۷۰	۴,۷۸۸,۱۱۰	۱۱۹,۸۹۰	۲۶۹۵
شبدر	۲۴,۹۷۱	۴۰,۴۵۸	۳۵۴,۱۵۱	۶۵,۴۲۹	۳۵۴,۱۵۱	۹۶۸,۸۵۱	۲۳۹۴۷.۱۴
ذرت علوفه‌ای	۱۴۸,۶۹۲	۲,۰۱۸	۷,۴۴۹,۴۷۱	۱۵۰,۷۱۰	۷,۴۴۹,۴۷۱	۳۶,۱۴۳	۱۷۹۱۰.۰۷
سایر نباتات علوفه‌ای	۴۷,۶۹۰	۳۵,۰۸۵	۱,۰۸۹,۷۲۳	۸۲,۷۷۵	۱,۰۸۹,۷۲۳	۱۴۷,۰۴۲	۰
جمع	۷۵۶,۳۳۷	۱۲۲,۰۴۷	۱۳,۶۸۱,۴۵۵	۸۷۸,۳۸۴	۱۳,۶۸۱,۴۵۵	۱,۲۷۱,۹۲۵	۰
سایر محصولات	۲۰۹,۵۰۲	۴۴,۴۰۸	۴۲۸,۲۱۸	۲۵۳,۹۱۰	۴۲۸,۲۱۸	۲۴,۷۸۰	۵۵۸
جمع	۶,۵۷۲,۶۳۵	۵,۸۰۳,۸۲۶	۵۹,۶۲۹,۷۹۳	۱۲,۳۷۶,۴۶۱	۵۹,۶۲۹,۷۹۳	۵,۸۱۷,۶۳۴	۰

نام استان	سطح (هکتار)		تولید (تن)		عملکرد کیلوگرم	
	آبی	جمع	آبی	جمع	آبی	دیم
آذربایجان شرقی	۲۶۱,۹۰۴	۴۷۵,۸۷۸	۲,۱۳۱,۶۲۶	۲۷۶,۴۰۶	۸۱۳۸.۹۶	۵۸۰.۸۳
آذربایجان غربی	۲۹۷,۰۲۹	۴۴۸,۳۰۷	۲,۷۷۲,۲۸۲	۳۰۰,۱۹۹	۹۳۳۳.۳۶	۶۶۹.۶۳
اردبیل	۲۳۴,۳۱۳	۳۹۲,۲۰۹	۱,۵۰۷,۱۹۵	۳۶۵,۳۸۵	۶۴۳۲.۳۹	۹۳۱.۶۱
اصفهان	۱۸۸,۰۶۵	۱۸,۴۳۲	۲,۴۲۹,۹۳۱	۱۰,۸۹۲	۱۲۹۲۰.۷۲	۵۹۰.۹۱
البرز	۳۷,۰۲۳	۰	۸۱۶,۹۴۹	۰	۲۲۰۶۵.۷۱	۰
ایلام	۸۰,۶۶۶	۱۴۹,۲۰۱	۵۰۳,۸۴۲	۱۰۱,۳۸۱	۶۲۴۶.۰۶	۶۷۹.۴۹
بوشهر	۵۰,۹۸۸	۶۱,۳۶۳	۹۷۸,۷۸۲	۹,۷۵۷	۱۹۱۹۶.۱۳	۱۵۹
تهران	۱۲۰,۹۱۶	۱,۰۱۵	۲,۳۰۶,۳۱۶	۱,۱۰۷	۱۹۰۷۳.۷	۱۰۹۰.۰۲
چهارمحال و بختیاری	۷۶,۲۴۶	۵۹,۹۰۰	۵۹۹,۹۴۱	۴۸,۵۵۰	۷۸۶۸.۴۹	۸۱۰.۵۲
خراسان جنوبی	۹۶,۹۸۵	۲۳,۰۷۳	۳۶۱,۲۱۴	۳۴,۳۷۳	۳۷۲۴.۴۱	۱۴۸۹.۷۵
خراسان رضوی	۶۶۸,۸۲۸	۲۷۹,۹۹۶	۴,۷۲۴,۲۷۸	۹۷,۲۹۸	۷۰۶۳.۵۲	۳۴۷.۵
خراسان شمالی	۹۷,۳۶۱	۱۲۹,۹۶۸	۶۱۴,۷۳۷	۹۱,۸۳۶	۶۳۱۴.۰۱	۷۰۶.۶
خوزستان	۹۳۵,۰۲۰	۲۱۷,۰۸۸	۱۰,۳۱۶,۴۶۶	۶۰,۲۷۲	۱۱۰۳۳.۴۱	۲۷۷.۶۴
زنجان	۹۹,۹۹۳	۳۲۹,۱۳۲	۱,۳۱۱,۸۳۱	۲۲۰,۳۸۹	۱۳۱۱۹.۲۶	۶۶۹.۶۱
سمنان	۸۷,۵۸۶	۲۰,۰۹۸	۶۸۷,۶۹۸	۲۳,۷۲۹	۷۸۵۱.۶۸	۱۱۸۰.۶۸
سیستان و بلوچستان	۱۴۵,۷۶۴	۴,۱۸۷	۲,۰۰۹,۲۱۶	۴۴,۹۶۹	۱۳۷۸۳.۹۹	۱۰۷۳۹.۳
فارس	۶۷۷,۵۹۶	۱۴۲,۷۳۲	۵,۵۶۵,۷۶۸	۶۴,۴۳۸	۸۲۱۳.۹۹	۴۵۱.۴۶
قزوین	۱۷۲,۱۸۹	۱۰۸,۸۳۳	۲,۶۵۲,۹۴۲	۶۷,۲۹۸	۱۵۴۰۷.۱۸	۶۱۸.۳۶
قم	۶۹,۲۰۲	۲,۲۵۰	۲۵۱,۹۴۱	۹۷۴	۳۶۴۰.۶۷	۴۳۳.۱
کردستان	۱۰۹,۵۴۹	۶۵۳,۶۸۰	۹۲۴,۱۱۹	۴۰۹,۴۹۵	۸۴۳۵.۷	۶۲۶.۴۵
کرمان	۲۱۱,۵۹۷	۲۰۲	۱,۲۵۱,۵۶۰	۲۱۶	۵۹۱۴.۸۳	۱۰۶۸.۳۵
کرمانشاه	۱۸۰,۱۱۶	۵۸۶,۳۱۵	۱,۱۳۲,۲۰۵	۴۴۷,۵۱۳	۶۲۸۵.۹۹	۷۶۳.۲۶
کهگیلویه و بویراحمد	۳۶,۹۳۹	۱۱۴,۷۹۷	۱۶۹,۶۰۱	۷۹,۲۸۶	۴۵۹۱.۳۷	۶۹۰.۶۶
گلستان	۳۱۳,۱۰۵	۲۷۴,۱۵۱	۵۸۷,۲۵۵	۲,۰۵۲,۵۲۶	۶۵۵۵.۴	۱۷۶۵.۷
گیلان	۱۸۱,۱۰۸	۳۲,۵۳۸	۶۱۹,۴۶۱	۱۰۱,۷۶۳	۳۴۲۰.۴	۳۱۲۷.۵۶
لرستان	۱۷۰,۲۷۷	۴۸۰,۶۹۶	۱,۱۹۱,۹۷۴	۴۱۹,۸۳۲	۷۰۰۰.۲	۸۷۳.۳۸
مازندران	۲۴۹,۳۴۰	۱۹۷,۸۸۸	۱,۲۱۶,۵۹۰	۱,۶۷۸,۷۶۶	۴۸۷۹.۲۴	۸۴۸۳.۴۲
مرکزی	۱۸۰,۱۵۶	۲۲۴,۹۵۰	۱,۱۱۷,۶۸۴	۱۳۵,۹۳۷	۶۲۰۳.۹۹	۶۰۴.۳
هرمزگان	۷۶,۸۰۰	۰	۱,۳۵۸,۴۱۵	۰	۱۷۶۸۷.۶	۰
همدان	۲۷۲,۱۸۰	۳۷۴,۹۳۶	۲,۸۸۴,۸۵۲	۳۰۰,۵۰۷	۱۰۵۹۹.۰۵	۸۰۱.۴۹
یزد	۵۰,۹۰۷	۱۱	۷۶۱,۱۲۵	۱	۱۴۹۵۱.۴۲	۱۲۴.۳
جنوب استان کرمان	۱۴۲,۸۸۸	۰	۲,۴۰۶,۷۲۹	۰	۱۶۸۴۳.۴۲	۰
جمع	۶,۵۷۲,۶۳۵	۵,۸۰۳,۸۲۶	۵۹,۶۲۹,۷۹۳	۵,۸۷۶,۶۳۴	۹۰۷۲.۴۳	۱۰۱۲.۵۴

فصل ۳: برآورد سطح، تولید و عملکرد در هکتار به
تفکیک نوع محصول و استان

عملکرد (کیلوگرم)		تولید (تن)			سطح (هکتار)			نام محصول	
دیم	آبی	جمع	دیم	آبی	جمع	دیم	آبی		
۵۹۵.۳۵	۲۳۳۶.۶۴	۲۹۶,۱۱۸	۱۲۷,۷۴۳	۱۶۸,۳۷۵	۲۸۶,۶۲۷	۲۱۴,۵۶۸	۷۲,۰۵۹	گندم	غلات
۱۱۴۳.۱۸	۲۶۹۳.۰۲	۱۳۲,۴۰۴	۶,۴۸۹	۱۲۵,۹۱۵	۵۲,۴۳۲	۵,۶۷۶	۴۶,۷۵۶	جو	
۰.۰۰	۴۳۸۷.۰۴	۱,۴۷۸	۰	۱,۴۷۸	۳۳۷	۰	۳۳۷	ذرت دانه‌ای	
		۴۳۰,۰۰۰	۱۳۴,۲۳۲	۲۹۵,۷۶۸	۳۳۹,۳۹۶	۲۲۰,۲۴۴	۱۱۹,۱۵۲	جمع	
۳۲۹.۴۵	۱۴۳۸.۹۶	۲,۲۳۱	۹۵۶	۱,۲۷۵	۳,۷۸۷	۲,۹۰۱	۸۸۶	نخود	حبوبات
۰.۰۰	۱۶۸۳.۰۷	۲۰,۱۴۸	۰	۲۰,۱۴۸	۱۱,۹۷۱	۰	۱۱,۹۷۱	لوبیا	
۱۷۶.۵۲	۰.۰۰	۲۶۰	۲۶۰	۰	۱,۴۷۳	۱,۴۷۳	۰	عدس	
		۱۲۳	۰	۱۲۳	۲۷	۰	۲۷	سایر حبوبات	
		۲۲,۷۶۲	۱,۲۱۶	۲۱,۵۴۶	۱۷,۲۵۸	۴,۳۷۴	۱۲,۸۸۴	جمع	
۰.۰۰	۲۰۹۱.۴۱	۲,۹۰۹	۰	۲,۹۰۹	۱,۳۹۱	۰	۱,۳۹۱	پنبه	محصولات صنعتی
۰.۰۰	۲۵۴۰.۵۴	۴۷	۰	۴۷	۱۹	۰	۱۹	توتون و تنباکو	
۰.۰۰	۲۵۴۶۲.۵۴	۴۴,۸۹۸	۰	۴۴,۸۹۸	۱,۷۶۳	۰	۱,۷۶۳	چغندر قند	
۰.۰۰	۲۴۳۰.۰۲	۲,۳۴۵	۰	۲,۳۴۵	۹۶۵	۰	۹۶۵	کلزا	
		۷۲۳	۰	۷۲۳	۱,۵۴۸	۰	۱,۵۴۸	سایر دانه‌های روغنی	
		۵۰,۹۲۲	۰	۵۰,۹۲۲	۵,۶۸۶	۰	۵,۶۸۶	جمع	
۰.۰۰	۲۲۲۲۰.۶۹	۷۲,۶۳۶	۰	۷۲,۶۳۶	۳,۲۵۴	۰	۳,۲۵۴	سیب زمینی	سبزیجات
۰.۰۰	۳۲۶۱۵.۲۵	۷,۹۹۴	۰	۷,۹۹۴	۲۴۵	۰	۲۴۵	پیاز	
۰.۰۰	۳۸۶۸۲.۸۲	۱۵,۸۸۷	۰	۱۵,۸۸۷	۴۱۱	۰	۴۱۱	گوجه فرنگی	
		۲,۳۹۵	۰	۲,۳۹۵	۱۲	۰	۱۲	سبزیجات گلخانه‌ای	
		۱۴,۸۳۷	۰	۱۴,۸۳۷	۶۹۶	۰	۶۹۶	سایر سبزیجات	
		۱۱۳,۷۴۹	۰	۱۱۳,۷۴۹	۴,۶۱۸	۰	۴,۶۱۸	جمع	
۰.۰۰	۱۵۷۷۱.۱۲	۲۱,۷۵۰	۰	۲۱,۷۵۰	۱,۳۷۹	۰	۱,۳۷۹	خرزبه	محصولات جالبزی
۱۴۷۱.۳۷	۳۰۳۹۹.۸۳	۱۶,۱۶۹	۴۸۹	۱۵,۶۸۰	۸۴۸	۳۳۲	۵۱۶	هندوانه	
۰.۰۰	۲۷۶۲۰.۵۱	۹۷۵	۰	۹۷۵	۳۵	۰	۳۵	خیار	
۰.۰۰	۲۲۲۲۲۲.۲۲	۱۱,۰۰۰	۰	۱۱,۰۰۰	۵۰	۰	۵۰	خیار گلخانه‌ای	
		۵۸,۸۶۸	۰	۵۸,۸۶۸	۳,۱۴۵	۰	۳,۱۴۵	سایر محصولات جالبزی	
		۱۰۸,۷۶۲	۴۸۹	۱۰۸,۲۷۳	۵,۴۵۷	۳۳۲	۵,۱۲۵	جمع	
۰.۰۰	۹۳۷۱.۷۴	۲۲۴,۵۱۴	۰	۲۲۴,۵۱۴	۲۳,۹۵۷	۰	۲۳,۹۵۷	یونجه	نیاتات علوفه‌ای
۰.۰۰	۴۶۳۴.۰۸	۴,۳۴۴	۰	۴,۳۴۴	۹۳۷	۰	۹۳۷	شبنر	
۰.۰۰	۴۰۶۳۶.۶۷	۲۹۵,۸۴۳	۰	۲۹۵,۸۴۳	۷,۲۸۰	۰	۷,۲۸۰	ذرت علوفه‌ای	
		۱,۷۰۰	۰	۱,۷۰۰	۷۴	۰	۷۴	سایر نیاتات علوفه‌ای	
		۵۲۶,۴۰۱	۰	۵۲۶,۴۰۱	۳۲,۲۴۸	۰	۳۲,۲۴۸	جمع	
		۱,۰۲۴	۰	۱,۰۲۴	۴۴۴	۰	۴۴۴	سایر محصولات	
		۱,۲۵۳,۶۲۱	۱۳۵,۹۳۷	۱,۱۱۷,۶۸۴	۴۰۵,۱۰۶	۲۲۴,۹۵۰	۱۸۰,۱۵۶	جمع	

عملکرد (کیلوگرم)		تولید (تن)			سطح (هکتار)			نام محصول	
دیم	آبی	جمع	دیم	آبی	جمع	دیم	آبی		
۵۰۸.۴۴	۰.۰۰	۵,۲۳۸	۵,۲۳۸	۰	۱۰,۳۰۲	۱۰,۳۰۲	۰	گندم	غلات
۷۵۵.۶۴	۰.۰۰	۳,۴۵۹	۳,۴۵۹	۰	۴,۵۷۸	۴,۵۷۸	۰	جو	
۰.۰۰	۳۴۰۰.۴۴	۶۰۹,۸۹۷	۰	۶۰۹,۸۹۷	۱۷۹,۳۵۹	۰	۱۷۹,۳۵۹	صدری دانه بلند	
۰.۰۰	۴۷۴۵.۶۰	۳,۵۹۱	۰	۳,۵۹۱	۷۵۷	۰	۷۵۷	پرمحصول دانه بلند	
		۶۱۳,۴۸۹	۰	۶۱۳,۴۸۹	۱۸۰,۱۱۵	۰	۱۸۰,۱۱۵	جمع	
۳۰۱۲.۶۷	۶۶۱۰.۱۴	۱۳۷	۴۵	۹۲	۲۹	۱۵	۱۴	ذرت دانه‌ای	
		۶۲۲,۳۲۳	۸,۷۴۲	۶۱۳,۵۸۱	۱۹۵,۰۲۴	۱۴,۸۹۵	۱۸۰,۱۲۹	جمع	
۶۰۲.۴۱	۰.۰۰	۵	۵	۰	۸	۸	۰	نخود	حبوبات
۱۹۶۱.۸۸	۱۵۷۳.۳۰	۲,۹۸۵	۲,۴۱۳	۵۷۲	۱,۵۹۴	۱,۲۳۰	۳۶۴	لوبیا	
۳۴۳.۶۵	۰.۰۰	۱,۴۹۵	۱,۴۹۵	۰	۴,۳۵۰	۴,۳۵۰	۰	عدس	
		۱۱۶	۱۱۶	۰	۸۱	۸۱	۰	سایر حبوبات	
		۴,۶۰۱	۴,۰۲۹	۵۷۲	۶,۰۳۳	۵,۶۷۰	۳۶۴	جمع	
۰.۰۰	۲۵۳۴.۴۴	۹۲۰	۰	۹۲۰	۳۶۳	۰	۳۶۳	توتون و تنباکو	محصولات صنعتی
۱۵۷۸.۹۵	۰.۰۰	۳	۳	۰	۲	۲	۰	کلزا	
		۲۱,۵۵۶	۲۱,۵۵۶	۰	۴,۶۸۸	۴,۶۸۸	۰	سایر دانه‌های روغنی	
		۲۲,۴۷۹	۲۱,۵۵۹	۹۲۰	۵,۰۵۳	۴,۶۹۰	۳۶۳	جمع	
۹۵۷۸.۳۷	۰.۰۰	۳,۵۲۱	۳,۵۲۱	۰	۳۶۸	۳۶۸	۰	سیب زمینی	سبزیجات
۱۱۸۱.۹۸	۲۳۶۹۶.۹۲	۱,۱۱۹	۹۶۵	۱۵۴	۸۲۳	۸۱۶	۷	پیاز	
۱۸۴۸۱.۲۸	۲۰۹۵۰.۵۱	۴۰۰	۱۹۳	۲۰۷	۲۰	۱۰	۱۰	گوجه فرنگی	
		۵۴۲	۰	۵۴۲	۴	۰	۴	سبزیجات گلخانه‌ای	
		۱۵,۵۸۸	۱۵,۵۲۲	۶۶	۳,۸۰۰	۳,۷۸۳	۱۷	سایر سبزیجات	
		۲۱,۱۷۰	۲۰,۲۰۱	۹۶۹	۵,۰۱۵	۴,۹۷۷	۳۸	جمع	
۴۸۴۴.۷۶	۱۵۰۳۸.۰۰	۸۳۵	۸۲۷	۸	۱۷۱	۱۷۱	۱	خریزه	محصولات جالبزی
۳۶۸۶۵.۴۳	۲۶۴۷۵.۳۹	۴۰,۳۰۵	۳۷,۸۷۲	۲,۴۳۳	۱,۱۱۹	۱,۰۲۷	۹۲	هندوانه	
۷۴۹۱.۹۰	۶۶۴۵.۰۰	۱,۷۶۹	۱,۷۵۸	۱۱	۲۳۶	۲۳۵	۲	خیار	
۰.۰۰	۱۴۶۰۰۰.۰۰	۷۳	۰	۷۳	۱	۰	۱	خیار گلخانه‌ای	
		۳,۱۰۱	۳,۰۸۰	۲۱	۴۹۰	۴۸۹	۱	سایر محصولات جالبزی	
		۴۶,۰۸۳	۴۳,۵۳۸	۲,۵۴۵	۲,۰۱۷	۱,۹۲۱	۹۶	جمع	
۰.۰۰	۷۳۶۶.۶۳	۸۷۳	۰	۸۷۳	۱۱۹	۰	۱۱۹	یونجه	نیات علفی
۱۰۴۲۶.۹۴	۰.۰۰	۳,۲۲۴	۳,۲۲۴	۰	۳۰۹	۳۰۹	۰	شیدر	
		۴,۰۹۷	۳,۲۲۴	۸۷۳	۴۲۸	۳۰۹	۱۱۹	جمع	
		۴۷۰	۴۷۰	۰	۷۵	۷۵	۰	سایر محصولات	
		۷۲۱,۲۲۴	۱۰۱,۷۶۳	۶۱۹,۴۶۱	۲۱۳,۶۴۵	۳۲,۵۳۸	۱۸۱,۱۰۸	جمع	

عملکرد (کیلوگرم)		تولید (تن)			سطح (هکتار)			نام محصول	
دیم	آبی	جمع	دیم	آبی	جمع	دیم	آبی		
۱۴۶۹.۸۰	۲۲۷۰.۲۳	۹۰,۶۴۴	۶۷,۸۹۷	۲۲,۷۴۷	۵۶,۲۱۵	۴۶,۱۹۵	۱۰,۰۲۰	گندم	غلات
۱۳۰۸.۵۶	۲۶۴۱.۵۸	۵۴,۴۱۲	۵۰,۴۱۶	۳,۹۹۶	۴۰,۰۴۱	۳۸,۵۲۸	۱,۵۱۳	جو	
۰.۰۰	۴۰۷۴.۰۸	۵۹۶,۲۵۶	۰	۵۹۶,۲۵۶	۱۴۶,۳۵۴	۰	۱۴۶,۳۵۴	صدری دانه بلند	
۰.۰۰	۶۱۷۱.۳۲	۳۵۸,۲۰۸	۰	۳۵۸,۲۰۸	۵۸,۰۴۴	۰	۵۸,۰۴۴	پر محصول دانه بلند	
۰.۰۰	۴۱۱۷.۶۴	۴۵,۱۲۴	۰	۴۵,۱۲۴	۱۰,۹۵۹	۰	۱۰,۹۵۹	دانه متوسط مرغوب	
۰.۰۰	۶۹۸۸.۷۶	۳۶,۳۵۱	۰	۳۶,۳۵۱	۵,۲۰۱	۰	۵,۲۰۱	دانه متوسط پر محصول	
۰.۰۰	۳۱۱۳.۴۵	۶۲	۰	۶۲	۲۰	۰	۲۰	دانه کوتاه	
۰.۰۰	۶۳۴۵.۱۳	۲,۰۲۰	۰	۲,۰۲۰	۳۱۸	۰	۳۱۸	دانه کوتاه پر محصول	
		۱,۰۳۸,۰۲۲	۰	۱,۰۳۸,۰۲۲	۲۲۰,۸۹۶	۰	۲۲۰,۸۹۶	جمع	
۰.۰۰	۱۲۸۱.۵۰	۲,۴۲۰	۰	۲,۴۲۰	۱,۸۸۸	۰	۱,۸۸۸	ذرت دانه ای	
		۱,۱۸۵,۴۹۸	۱۱۸,۳۱۳	۱,۰۶۷,۱۸۵	۳۱۹,۰۴۰	۸۴,۷۲۳	۲۳۴,۳۱۷	جمع	
۱۰۲۷.۷۳	۰.۰۰	۶۳	۶۳	۰	۶۱	۶۱	۰	نخود	حبوبات
۱۶۷۸.۰۷	۱۴۹۳.۰۱	۱,۰۶۵	۶۳	۱,۰۰۲	۷۰۹	۳۷	۶۷۱	لوبیا	
۰.۰۰	۲۴۸۲.۰۵	۶۸۱	۰	۶۸۱	۲۷۴	۰	۲۷۴	عدس	
		۱,۳۲۴	۱,۳۲۴	۰	۷۰۹	۷۰۹	۰	سایر حبوبات	
		۳,۱۳۳	۱,۴۵۰	۱,۶۸۳	۱,۷۵۲	۸۰۸	۹۴۶	جمع	
۱۸۸.۱۲	۱۸۶۲.۳۷	۳۸۹	۱۴۲	۲۴۷	۸۹۰	۷۵۷	۱۳۲	پنبه	محصولات صنعتی
۲۱۷۵.۵۹	۱۱۲۷.۴۴	۱,۷۰۴	۳۲۲	۱,۳۸۲	۱,۳۷۴	۱۴۸	۱,۲۲۶	توتون و تنباکو	
۰.۰۰	۲۳۲۶۵.۳۱	۱۱۴	۰	۱۱۴	۵	۰	۵	نیشکر	
۱۸۸۰.۰۸	۲۱۲۲.۸۵	۱۸,۸۱۷	۱۴,۵۵۱	۴,۲۶۶	۹,۷۴۹	۷,۷۳۹	۲,۰۱۰	سویا	
۱۳۵۲.۳۳	۱۴۵۷.۴۸	۳۳,۸۳۹	۳۱,۶۱۰	۲,۲۲۹	۲۴,۹۰۴	۲۳,۳۷۵	۱,۵۲۹	کلزا	
		۵۴۲	۲۳۲	۳۱۰	۳۱۵	۱۵۶	۱۵۸	سایر دانه های روغنی	
		۵۵,۴۰۵	۴۶,۸۵۷	۸,۵۴۸	۳۷,۲۳۶	۳۲,۱۷۵	۵,۰۶۰	جمع	
۸۸۳۴.۶۸	۷۶۹۳.۷۷	۲۱,۱۰۴	۱۳,۴۳۸	۷,۶۶۶	۲,۵۱۸	۱,۵۲۱	۹۹۶	سیب زمینی	سبزیجات
۳۹۶۳.۵۹	۰.۰۰	۳,۳۵۲	۳,۳۵۲	۰	۸۴۶	۸۴۶	۰	پیاز	
۱۵۹۶۳.۹۶	۱۵۰۹۸.۴۰	۳۴,۵۰۹	۲۵,۷۵۶	۸,۷۵۳	۲,۱۹۳	۱,۶۱۳	۵۸۰	گوجه فرنگی	
		۴۲۳,۲۰۳	۴۲۰,۶۶۱	۲,۵۴۲	۲۹,۴۳۵	۲۹,۳۱۹	۱۱۶	سایر سبزیجات	
		۴۸۲,۱۶۷	۴۶۳,۲۰۷	۱۸,۹۶۰	۳۴,۹۹۱	۳۳,۲۹۹	۱,۶۹۲	جمع	
۱۹۱۱۶.۴۷	۱۳۴۸۶.۲۶	۳۶۱	۲۲۷	۱۳۴	۲۲	۱۲	۱۰	خریزه	محصولات جالبی
۴۳۴۶۱.۸۴	۲۶۱۱۳.۰۲	۲۲,۱۱۸	۹۴۳	۲۱,۱۷۵	۸۳۳	۲۲	۸۱۱	هندوانه	
۷۷۵۱.۹۳	۱۴۴۴۲.۳۴	۲۲,۷۸۷	۵,۵۹۱	۱۷,۱۹۶	۱,۹۱۲	۷۲۱	۱,۱۹۱	خیار	
۰.۰۰	۱۶۰۰۰۰.۰۰	۴,۴۸۰	۰	۴,۴۸۰	۲۸	۰	۲۸	خیار گلخانه ای	
		۴,۸۰۲	۴,۸۰۲	۰	۷۶۲	۷۶۲	۰	سایر محصولات جالبی	
		۵۴,۵۴۹	۱۱,۵۶۴	۴۲,۹۸۵	۳,۵۵۶	۱,۵۱۷	۲,۰۴۰	جمع	
۷۵۶۴.۱۲	۶۵۲۵.۳۵	۲۷,۳۵۴	۴,۰۱۲	۲۳,۳۴۲	۴,۱۰۸	۵۳۰	۳,۵۷۷	یونجه	نیانات علوفه ای
۲۴۰۴۶.۷۰	۳۰۸۷۷.۱۶	۹۳۷,۹۹۹	۹۳۱,۰۳۰	۶,۹۶۹	۳۸,۹۴۳	۳۸,۷۱۸	۲۲۶	شیدر	
۰.۰۰	۳۳۷۹۷.۵۴	۴۱,۵۵۴	۰	۴۱,۵۵۴	۱,۲۳۰	۰	۱,۲۳۰	ذرت علوفه ای	
		۹۹,۷۰۰	۹۹,۷۰۰	۰	۵,۶۸۵	۵,۶۸۵	۰	سایر نیانات علوفه ای	
		۱,۱۰۶,۶۰۸	۱,۰۳۴,۷۴۳	۷۱,۸۶۵	۴۹,۹۶۵	۴۴,۹۳۳	۵,۰۳۲	جمع	
		۷,۹۹۵	۲,۶۳۲	۵,۳۶۳	۶۸۷	۴۳۴	۲۵۳	سایر محصولات	
		۲,۸۹۵,۳۵۶	۱,۶۷۸,۷۶۶	۱,۲۱۶,۵۹۰	۴۴۷,۲۲۸	۱۹۷,۸۸۸	۲۴۹,۳۴۰	جمع	

عملکرد (کیلوگرم)		تولید (تن)			سطح (هکتار)			نام محصول	
دیم	آبی	جمع	دیم	آبی	جمع	دیم	آبی		
۴۴۷.۱۹	۲۷۸۵.۱۲	۴۰۸,۱۶۷	۱۴۱,۶۳۵	۲۶۶,۵۳۲	۴۱۲,۴۲۳	۳۱۶,۷۲۴	۹۵,۶۹۹	گندم	غلات
۴۱۹.۳۴	۲۷۰۸.۰۸	۱۰۴,۶۳۱	۲۰,۰۰۹	۸۴,۶۲۲	۷۸,۹۶۳	۴۷,۷۱۶	۳۱,۲۴۸	جو	
۰.۰۰	۵۳۶۷.۳۸	۸,۶۴۹	۰	۸,۶۴۹	۱,۶۱۱	۰	۱,۶۱۱	شلتوک	
۰.۰۰	۶۵۷۸.۸۵	۲,۶۲۳	۰	۲,۶۲۳	۳۹۹	۰	۳۹۹	ذرت دانه‌ای	
		۵۲۴,۰۷۰	۱۶۱,۶۴۴	۳۶۲,۴۲۶	۴۹۳,۳۹۶	۳۶۴,۴۴۰	۱۲۸,۹۵۷	جمع	
۴۶۴.۸۱	۱۲۴.۰۰۶	۲۲,۱۶۳	۲۱,۱۶۶	۹۹۷	۴۶,۳۴۱	۴۵,۵۳۷	۸۰۴	نخود	حبوبات
۰.۰۰	۱۶۶۶.۴۷	۶,۹۹۸	۰	۶,۹۹۸	۴,۱۹۹	۰	۴,۱۹۹	لوبیا	
۵۰۲.۵۸	۰.۰۰	۱۵,۶۷۱	۱۵,۶۷۱	۰	۳۱,۱۱۹	۳۱,۱۱۹	۰	عدس	
		۴۴,۸۳۲	۳۶,۸۳۷	۷,۹۹۵	۸۱,۶۶۰	۷۶,۶۵۶	۵,۰۰۳	جمع	
۰.۰۰	۱۹۵۳.۵۸	۳,۰۲۲	۰	۳,۰۲۲	۱,۵۴۷	۰	۱,۵۴۷	پنبه	محصولات صنعتی
۰.۰۰	۶۷۳۲۶.۶۴	۱۰,۴۷۶	۰	۱۰,۴۷۶	۱۵۶	۰	۱۵۶	چغندر قند	
۰.۰۰	۱۴۷۰.۳۰	۲,۴۰۶	۰	۲,۴۰۶	۱,۶۳۶	۰	۱,۶۳۶	کلزا	
		۵,۴۰۰	۶۵	۵,۳۳۵	۳,۰۵۷	۴۰	۳,۰۱۷	سایر دانه‌های روغنی	
		۲۱,۳۰۴	۶۵	۲۱,۲۳۹	۶,۳۹۵	۴۰	۶,۳۵۶	جمع	
۰.۰۰	۲۹۴۵۴.۳۷	۳۴۲,۵۱۳	۰	۳۴۲,۵۱۳	۱۱,۶۲۹	۰	۱۱,۶۲۹	سیب زمینی	سبزیجات
۰.۰۰	۳۹۶۸۸.۲۸	۲۳۸,۷۹۳	۰	۲۳۸,۷۹۳	۶,۰۱۷	۰	۶,۰۱۷	پیاز	
۰.۰۰	۴۵۰۰۰.۹۳	۲۳۱,۸۰۹	۰	۲۳۱,۸۰۹	۵,۱۵۱	۰	۵,۱۵۱	گوجه فرنگی	
		۱,۹۵۶	۰	۱,۹۵۶	۶	۰	۶	سبزیجات گلخانه‌ای	
		۱۶,۴۸۲	۰	۱۶,۴۸۲	۵۴۲	۰	۵۴۲	سایر سبزیجات	
		۸۳۱,۵۵۲	۰	۸۳۱,۵۵۲	۲۳,۳۴۵	۰	۲۳,۳۴۵	جمع	
۰.۰۰	۲۸۵۹۱.۲۰	۸,۰۱۷	۰	۸,۰۱۷	۲۸۰	۰	۲۸۰	خربز	محصولات جالبزی
۱۹۵۸۳.۵۲	۳۶۳۳۹.۰۱	۳۵,۷۴۷	۳,۱۸۶	۳۲,۵۶۱	۱,۰۶۱	۱۶۳	۸۹۹	هندوانه	
۰.۰۰	۱۶۱۰۷.۱۷	۵۰,۹۰۲	۰	۵۰,۹۰۲	۳,۱۶۰	۰	۳,۱۶۰	خیار	
۰.۰۰	۳۲۰۱۰۵.۲۶	۹,۱۲۳	۰	۹,۱۲۳	۲۹	۰	۲۹	خیار گلخانه‌ای	
		۷,۳۵۳	۰	۷,۳۵۳	۶۲۸	۰	۶۲۸	سایر محصولات جالبزی	
		۱۱۱,۱۴۲	۳,۱۸۶	۱۰۷,۹۵۶	۵,۱۵۸	۱۶۳	۴,۹۹۶	جمع	
۲۶۰۹.۱۱	۷۹۸۵.۷۳	۶۲۱,۲۷۳	۵۵,۹۶۱	۵۶۵,۳۱۲	۹۲,۲۳۹	۲۱,۴۴۸	۷۰,۷۹۰	یونجه	نیات علوفه‌ای
۰.۰۰	۷۲۱۹.۶۸	۶۳۱	۰	۶۳۱	۸۷	۰	۸۷	شیدر	
۰.۰۰	۵۱۶۴۸.۱۸	۱۲۴,۷۱۵	۰	۱۲۴,۷۱۵	۲,۴۱۵	۰	۲,۴۱۵	ذرت علوفه‌ای	
		۱۰۱,۸۳۹	۱۸,۷۱۴	۸۳,۱۲۵	۲۱,۵۰۰	۱۳,۱۳۲	۸,۳۶۸	سایر نیات علوفه‌ای	
		۸۴۸,۴۵۸	۷۴,۶۷۴	۷۷۳,۷۸۴	۱۱۶,۲۴۰	۳۴,۵۸۰	۸۱,۶۶۱	جمع	
		۲۶,۶۷۴	۰	۲۶,۶۷۴	۱۱,۵۸۷	۰	۱۱,۵۸۷	سایر محصولات	
		۲,۴۰۸,۰۳۲	۲۷۶,۴۰۶	۲,۱۳۱,۶۲۶	۷۳۷,۷۸۲	۴۷۵,۱۷۸	۲۶۱,۹۰۴	جمع	

عملکرد (کیلوگرم)		تولید (تن)			سطح (هکتار)			نام محصول	
دیم	آبی	جمع	دیم	آبی	جمع	دیم	آبی		
۶۴۳.۲۶	۱۹۷۲.۲۴	۴۲۶,۰۳۰	۲۰۲,۹۸۶	۲۲۳,۰۴۴	۴۲۸,۶۴۸	۳۱۵,۵۵۶	۱۱۳,۰۹۲	گندم	غلات
۸۶۲.۹۰	۲۴۰.۵۵۱	۶۴,۴۷۲	۳۳,۳۷۲	۳۱,۱۰۰	۵۱,۶۰۲	۳۸,۶۷۴	۱۲,۹۲۹	جو	
۰...	۳۳۶۴.۹۹	۳۵۵	۰	۳۵۵	۱۰۶	۰	۱۰۶	شلتوک	
۰...	۶۹۳۷.۲۵	۳۰,۶۴۰	۰	۳۰,۶۴۰	۴,۴۱۷	۰	۴,۴۱۷	ذرت دانه‌ای	
		۵۲۱,۴۹۷	۲۳۶,۳۵۸	۲۸۵,۱۳۹	۴۸۴,۷۷۲	۳۵۴,۲۳۰	۱۳۰,۵۴۲	جمع	
۳۰۴.۹۶	۱۲۹۴.۷۳	۲۴,۷۱۵	۲۴,۱۸۶	۵۲۹	۷۹,۷۱۷	۷۹,۳۰۸	۴۰۹	نخود	حبوبات
۰...	۱۰۳۴.۱۶	۵۵۱	۰	۵۵۱	۵۳۳	۰	۵۳۳	لوبیا	
۵۵۴.۷۵	۰...	۶۹۶	۶۹۶	۰	۱,۲۵۵	۱,۲۵۵	۰	عدس	
		۱۷۸	۰	۱۷۸	۵۲۱	۰	۵۲۱	سایر حبوبات	
		۲۶,۱۴۰	۲۴,۸۸۲	۱,۲۵۸	۸۲,۰۲۵	۸۰,۵۶۲	۱,۴۶۲	جمع	
۰...	۱۸۸۸.۹۹	۵۶۱	۰	۵۶۱	۲۹۷	۰	۲۹۷	توتون و تنباکو	محصولات صنعتی
۰...	۴۹۴۱۵.۷۶	۱,۵۱۴,۵۰۴	۰	۱,۵۱۴,۵۰۴	۳۰,۶۴۸	۰	۳۰,۶۴۸	چغندر قند	
۰...	۱۸۵۵.۷۶	۲,۲۵۴	۰	۲,۲۵۴	۱,۲۱۵	۰	۱,۲۱۵	کلزا	
		۸,۴۴۰	۱,۹۱۶	۶,۵۲۴	۶,۸۲۵	۱,۸۶۹	۴,۹۵۶	سایر دانه‌های روغنی	
		۱,۵۲۵,۷۵۹	۱,۹۱۶	۱,۵۲۳,۸۴۳	۳۸,۹۸۴	۱,۸۶۹	۳۷,۱۱۶	جمع	
۰...	۲۷۲۳۶.۶۹	۴۹,۸۶۵	۰	۴۹,۸۶۵	۱,۸۳۱	۰	۱,۸۳۱	سیب زمینی	سبزیجات
۰...	۳۹۶۹۰.۵۹	۴۵,۱۵۶	۰	۴۵,۱۵۶	۱,۱۳۸	۰	۱,۱۳۸	پیاز	
۰...	۳۷۱۱۲.۹۱	۱۶۹,۰۴۶	۰	۱۶۹,۰۴۶	۴,۵۵۵	۰	۴,۵۵۵	گوچه فرنگی	
		۳۸۷	۰	۳۸۷	۳	۰	۳	سبزیجات گلخانه‌ای	
		۱۹,۶۳۱	۰	۱۹,۶۳۱	۸۰۸	۰	۸۰۸	سایر سبزیجات	
		۲۸۴,۰۸۴	۰	۲۸۴,۰۸۴	۸,۳۳۴	۰	۸,۳۳۴	جمع	
۴۴۵۰.۶۳	۲۸۲۷۸.۷۷	۱۷,۴۳۰	۱,۱۸۴	۱۶,۲۴۶	۸۴۱	۲۶۶	۵۷۵	خربزه	محصولات جانوری
۲۰۲۲۱.۸۰	۳۰۰۰۳.۳۰	۵۰,۴۳۲	۱۱,۶۶۲	۳۸,۷۷۰	۱,۸۶۹	۵۷۷	۱,۲۹۲	هندوانه	
۰...	۱۹۱۵۵.۰۶	۲۰,۹۵۰	۰	۲۰,۹۵۰	۱,۰۹۴	۰	۱,۰۹۴	خیار	
۰...	۱۶۰۰۰۰.۰۰	۱,۵۵۲	۰	۱,۵۵۲	۱۰	۰	۱۰	خیار گلخانه‌ای	
		۴,۵۰۴	۴	۴,۵۰۰	۲۰۸	۱	۲۰۷	سایر محصولات جالیزی	
		۹۴,۸۶۸	۱۲,۸۵۰	۸۲,۰۱۸	۴,۰۲۱	۸۴۴	۳,۱۷۷	جمع	
۳۲۳۷.۸۱	۶۸۲۶.۱۹	۴۲۸,۲۶۳	۱۶,۸۹۷	۴۱۱,۳۶۶	۶۵,۴۸۲	۵,۲۱۹	۶۰,۲۶۳	یونجه	نیات علفی
۰...	۶۲۸۳.۱۹	۷۱	۰	۷۱	۱۱	۰	۱۱	شبنم	
۰...	۵۰۱۰۰.۶۰	۱۰۳,۷۸۳	۰	۱۰۳,۷۸۳	۲,۰۷۲	۰	۲,۰۷۲	ذرت علوفه‌ای	
		۹,۹۹۶	۷,۲۶۸	۲,۷۲۸	۶,۰۹۳	۵,۵۵۷	۵۳۵	سایر نیات علفی	
		۵۴۲,۱۱۴	۲۴,۱۶۵	۵۱۷,۹۴۹	۷۳,۶۵۷	۱۰,۷۷۶	۶۲,۸۸۱	جمع	
		۷۸,۰۲۰	۲۹	۷۷,۹۹۱	۵۳,۵۴۳	۲۶	۵۳,۵۱۷	سایر محصولات	
		۳,۰۷۲,۴۸۱	۳۰۰,۱۹۹	۲,۷۷۲,۲۸۲	۷۴۵,۳۳۶	۴۴۸,۳۰۷	۲۹۷,۰۲۹	جمع	

عملکرد (کیلوگرم)		تولید (تن)			سطح (هکتار)			نام محصول	
دیم	آبی	جمع	دیم	آبی	جمع	دیم	آبی		
۶۶۶.۰۳	۲۵۱۶.۵۶	۵۵۵,۷۷۲	۲۶۹,۷۸۸	۲۸۵,۹۸۴	۵۱۸,۷۱۳	۴۰۵,۰۷۲	۱۱۳,۶۴۱	گندم	غلات
۱۴۴۶.۲۱	۳۷۵۳.۰۵	۱۶۸,۸۲۲	۱۳۷,۱۸۵	۳۱,۶۳۷	۱۰۳,۲۸۸	۹۴,۸۵۸	۸,۴۳۰	جو	
۰.۰۰	۴۱۷۵.۷۱	۳۸	۰	۳۸	۹	۰	۹	شلتوک	
۰.۰۰	۵۵۰۳.۵۱	۲۱۹,۶۳۰	۰	۲۱۹,۶۳۰	۳۹,۹۰۷	۰	۳۹,۹۰۷	ذرت دانه‌ای	
		۹۴۴,۲۶۲	۴۰۶,۹۷۳	۵۳۷,۲۸۹	۶۶۱,۹۱۷	۴۹۹,۹۳۰	۱۶۱,۹۸۷	جمع	
۴۵۳.۸۲	۱۵۹۱.۲۳	۳۷,۸۰۷	۳۷,۷۰۱	۱۰۶	۸۳,۱۴۱	۸۳,۰۷۵	۶۷	نخود	حبوبات
۰.۰۰	۱۶۶۷.۷۸	۲۱	۰	۲۱	۱۳	۰	۱۳	لوبیا	
۷۶۵.۶۲	۲۷۴۴.۷۱	۲۹۰	۲۸۵	۵	۳۷۴	۳۷۳	۲	عدس	
		۴,۲۱۹	۲,۵۳۶	۱,۶۸۳	۳,۰۸۹	۲,۹۱۰	۱۷۹	سایر حبوبات	
		۴۲,۳۳۷	۴۰,۵۲۲	۱,۸۱۵	۸۶,۶۱۷	۸۶,۳۵۷	۲۶۰	جمع	
۰.۰۰	۶۴۲۳۱.۳۳	۳۸۹,۹۹۳	۰	۳۸۹,۹۹۳	۶,۰۷۲	۰	۶,۰۷۲	چغندر قند	محصولات صنعتی
۰.۰۰	۴۱۰۳.۶۹	۶,۲۱۳	۰	۶,۲۱۳	۱,۵۱۴	۰	۱,۵۱۴	کلزا	
		۵,۷۶۸	۲	۵,۷۶۶	۲,۱۹۳	۱	۲,۱۹۲	سایر دانه‌های روغنی	
		۴۰۱,۹۷۵	۲	۴۰۱,۹۷۳	۹,۷۷۸	۱	۹,۷۷۸	جمع	
۰.۰۰	۳۲۱۲۳.۹۴	۴,۹۴۷	۰	۴,۹۴۷	۱۵۴	۰	۱۵۴	سیب زمینی	سبزیجات
۰.۰۰	۳۶۸۰۴.۲۷	۴۰,۴۰۰	۰	۴۰,۴۰۰	۱,۰۹۸	۰	۱,۰۹۸	پیاز	
۰.۰۰	۵۹۳۶۹.۰۴	۹۷,۷۳۹	۰	۹۷,۷۳۹	۱,۶۴۶	۰	۱,۶۴۶	گوجه فرنگی	
		۲,۲۵۹	۰	۲,۲۵۹	۱۶	۰	۱۶	سبزیجات گلخانه‌ای	
		۲,۰۱۱	۰	۲,۰۱۱	۳۳۰	۰	۳۳۰	سایر سبزیجات	
		۱۴۷,۳۵۶	۰	۱۴۷,۳۵۶	۳,۲۴۵	۰	۳,۲۴۵	جمع	
۰.۰۰	۲۶۰۳۷.۷۰	۷۰۳	۰	۷۰۳	۲۷	۰	۲۷	هندوانه	محصولات جالبزی
۰.۰۰	۱۳۳۰۹.۹۶	۱۸,۸۹۹	۰	۱۸,۸۹۹	۱,۴۲۰	۰	۱,۴۲۰	خیار	
۰.۰۰	۱۸۰۰۰۰.۰۰	۱,۵۱۲	۰	۱,۵۱۲	۸	۰	۸	خیار گلخانه‌ای	
		۱۲۰	۱۶	۱۰۴	۳۰	۲۷	۴	سایر محصولات جالبزی	
		۲۱,۲۳۴	۱۶	۲۱,۲۱۸	۱,۴۸۶	۲۷	۱,۴۵۹	جمع	
۰.۰۰	۸۷۳۵.۲۴	۱۳,۵۱۵	۰	۱۳,۵۱۵	۱,۵۴۷	۰	۱,۵۴۷	یونجه	نیاتات علوفه‌ای
۰.۰۰	۷۷۴۵.۱۷	۱,۱۹۹	۰	۱,۱۹۹	۱۵۵	۰	۱۵۵	شدر	
		۱۴,۷۱۴	۰	۱۴,۷۱۴	۱,۷۰۲	۰	۱,۷۰۲	جمع	
		۷,۸۴۰	۰	۷,۸۴۰	۱,۶۸۵	۰	۱,۶۸۵	سایر محصولات	
		۱,۵۷۹,۷۱۸	۴۴۷,۵۱۳	۱,۱۳۲,۲۰۵	۷۶۶,۴۳۱	۵۸۶,۳۱۵	۱۸۰,۱۱۶	جمع	

عملکرد (کیلوگرم)		تولید (تن)				سطح (هکتار)		نام محصول	
دیم	آبی	جمع	دیم	آبی	جمع	دیم	آبی		
۲۷۷.۲۶	۲۰۵۲.۸۷	۱,۰۴۰,۰۸۹	۳۹,۱۵۳	۱,۰۰۰,۹۳۶	۶۲۸,۷۹۰	۱۴۱,۲۱۰	۴۸۷,۵۸۰	گندم	غلات
۲۶۳.۷۳	۲۰۵۷.۴۸	۷۴,۵۳۱	۱۹,۴۷۵	۵۵,۰۵۶	۱۰۰,۶۰۶	۷۳,۸۴۷	۲۶,۷۵۹	جو	
۰.۰۰	۴۸۴۴.۹۹	۱۲,۵۵۳	۰	۱۲,۵۵۳	۲,۵۹۱	۰	۲,۵۹۱	صدری دانه بلند	
۰.۰۰	۵۲۲۴.۳۶	۶۰,۱۲۲	۰	۶۰,۱۲۲	۱۱,۵۰۸	۰	۱۱,۵۰۸	پر محصول دانه بلند	
۰.۰۰	۳۸۲۲.۳۱	۱۴۰,۲۵۶	۰	۱۴۰,۲۵۶	۳۶,۶۹۴	۰	۳۶,۶۹۴	دانه کوتاه	
۰.۰۰	۳۱۷۳.۳۱	۲۵,۰۰۷	۰	۲۵,۰۰۷	۷,۸۸۱	۰	۷,۸۸۱	نامعلوم **	
		۲۳۷,۹۳۹	۰	۲۳۷,۹۳۹	۵۸,۶۷۴	۰	۵۸,۶۷۴	جمع	
۰.۰۰	۶۱۸۹.۲۷	۶۵۷,۵۶۰	۰	۶۵۷,۵۶۰	۱۰۶,۲۴۲	۰	۱۰۶,۲۴۲	ذرت دانه‌ای	
		۲,۰۱۰,۱۱۹	۵۸,۶۲۸	۱,۹۵۱,۴۹۱	۸۹۴,۳۱۱	۲۱۵,۰۵۷	۶۷۹,۲۵۴	جمع	
۰.۰۰	۱۶۷۵.۱۳	۲۸,۵۳۵	۰	۲۸,۵۳۵	۱۷,۰۳۵	۰	۱۷,۰۳۵	لوبیا	
۳۱۹.۲۳	۰.۰۰	۸۳	۸۳	۰	۲۶۰	۲۶۰	۰	عدس	
		۱۵,۵۹۲	۰	۱۵,۵۹۲	۱۱,۱۷۸	۰	۱۱,۱۷۸	سایر حبوبات	
		۴۴,۲۱۰	۸۳	۴۴,۱۲۷	۲۸,۴۷۲	۲۶۰	۲۸,۲۱۲	جمع	
۰.۰۰	۶۴۴۹۴.۳۱	۵,۳۶۱,۳۰۲	۰	۵,۳۶۱,۳۰۲	۸۳,۱۲۸	۰	۸۳,۱۲۸	نیشکر	محصولات صنعتی
۰.۰۰	۱۴۰۲.۲۸	۳۸۱	۰	۳۸۱	۲۷۲	۰	۲۷۲	سویا	
۸۸۱.۵۴	۹۸۶.۷۲	۴,۱۸۰	۱,۵۶۱	۲,۶۱۹	۴,۴۲۵	۱,۷۷۱	۲,۶۵۵	کلزا	
		۲۹,۶۲۷	۰	۲۹,۶۲۷	۳۶,۶۳۹	۰	۳۶,۶۳۹	سایر دانه‌های روغنی	
		۵,۳۹۵,۴۹۰	۱,۵۶۱	۵,۳۹۳,۹۲۹	۱۲۴,۴۶۵	۱,۷۷۱	۱۲۲,۶۹۴	جمع	
۰.۰۰	۲۱۲۷۸.۴۸	۱۶۷,۷۰۰	۰	۱۶۷,۷۰۰	۷,۸۸۱	۰	۷,۸۸۱	سیب زمینی	سبزیجات
۰.۰۰	۳۰۹۹۹.۲۳	۱۵۴,۸۶۶	۰	۱۵۴,۸۶۶	۴,۹۹۶	۰	۴,۹۹۶	پیاز	
۰.۰۰	۳۸۳۱۱.۴۰	۳۳۳,۶۶۲	۰	۳۳۳,۶۶۲	۸,۷۰۹	۰	۸,۷۰۹	گوچه‌فرنگی	
		۲۱۷	۰	۲۱۷	۲	۰	۲	سبزیجات گلخانه‌ای	
		۹۱۸,۷۱۰	۰	۹۱۸,۷۱۰	۳۴,۵۱۴	۰	۳۴,۵۱۴	سایر سبزیجات	
		۱,۵۷۵,۱۵۵	۰	۱,۵۷۵,۱۵۵	۵۶,۱۰۲	۰	۵۶,۱۰۲	جمع	
۰.۰۰	۲۴۷۷۰.۲۸	۱۰۳,۹۱۹	۰	۱۰۳,۹۱۹	۴,۱۹۵	۰	۴,۱۹۵	خربزه	محصولات جالبزی
۰.۰۰	۲۵۵۶۸.۱۹	۴۸۰,۰۹۱	۰	۴۸۰,۰۹۱	۱۸,۷۷۷	۰	۱۸,۷۷۷	هندوانه	
۰.۰۰	۱۸۳۴۱.۴۴	۱۸۹,۳۰۲	۰	۱۸۹,۳۰۲	۱۰,۳۲۱	۰	۱۰,۳۲۱	خیار	
۰.۰۰	۹۵۵۲۲.۳۹	۶۴۰	۰	۶۴۰	۷	۰	۷	خیار گلخانه‌ای	
		۴۰,۶۵۱	۰	۴۰,۶۵۱	۱,۸۵۶	۰	۱,۸۵۶	سایر محصولات جالبزی	
		۸۱۴,۶۰۳	۰	۸۱۴,۶۰۳	۳۵,۱۵۶	۰	۳۵,۱۵۶	جمع	
۰.۰۰	۱۲۵۰۲.۳۷	۳۸,۹۷۰	۰	۳۸,۹۷۰	۳,۱۱۷	۰	۳,۱۱۷	یونجه	نیانات علوفه‌ای
۰.۰۰	۲۱۱۷۹.۳۱	۳۸,۹۳۴	۰	۳۸,۹۳۴	۱,۸۳۸	۰	۱,۸۳۸	شیدر	
۰.۰۰	۵۷۴۷۲.۷۹	۲۸۶,۱۵۷	۰	۲۸۶,۱۵۷	۴,۹۷۹	۰	۴,۹۷۹	ذرت علوفه‌ای	
		۱۷۰,۴۱۷	۰	۱۷۰,۴۱۷	۳,۵۲۸	۰	۳,۵۲۸	سایر نیانات علوفه‌ای	
		۵۳۴,۴۷۸	۰	۵۳۴,۴۷۸	۱۳,۴۶۳	۰	۱۳,۴۶۳	جمع	
		۲,۶۸۳	۰	۲,۶۸۳	۱۴۰	۰	۱۴۰	سایر محصولات	
		۱۰,۳۷۶,۷۳۸	۶۰,۲۷۲	۱۰,۳۱۶,۴۶۶	۱,۱۵۲,۱۰۸	۲۱۷,۰۸۸	۹۳۵,۰۲۰	جمع	

عملکرد (کیلوگرم)		تولید (تن)			سطح (هکتار)			نام محصول	
دیم	آبی	جمع	دیم	آبی	جمع	دیم	آبی		
۵۴۴.۰۹	۲۷۶۵.۲۱	۹۸۸,۵۹۹	۴۸,۶۰۰	۹۳۹,۹۹۹	۴۲۹,۲۶۱	۸۹,۳۲۳	۳۳۹,۹۳۸	گندم	غلات
۲۲۹.۰۰	۲۷۹۷.۵۶	۱۹۸,۶۱۶	۹,۷۶۴	۱۸۸,۸۵۲	۱۱۰,۱۴۶	۴۲,۶۳۹	۶۷,۵۰۶	جو	
۰.۰۰	۴۰۱۴.۶۲	۱۰۳,۵۳۲	۰	۱۰۳,۵۳۲	۲۵,۷۸۹	۰	۲۵,۷۸۹	صدری دانه بلند	
۰.۰۰	۵۶۳۱.۸۰	۲۲,۲۲۴	۰	۲۲,۲۲۴	۳,۹۴۶	۰	۳,۹۴۶	دانه متوسط پر محصول	
		۱۲۵,۷۵۶	۰	۱۲۵,۷۵۶	۲۹,۷۳۵	۰	۲۹,۷۳۵	جمع	
۰.۰۰	۶۶۴۴.۸۵	۲۹۹,۱۴۹	۰	۲۹۹,۱۴۹	۴۵,۰۲۰	۰	۴۵,۰۲۰	ذرت دانه ای	
		۱,۶۱۲,۱۱۹	۵۸,۳۶۴	۱,۵۵۳,۷۵۵	۶۱۴,۱۶۱	۱۳۱,۹۶۳	۴۸۲,۱۹۸	جمع	
۱۸۱.۳۶	۱۹۴۵.۷۱	۲,۹۸۱	۳۹۸	۲,۵۸۳	۳,۵۲۴	۲,۱۹۶	۱,۳۲۷	نخود	حبوبات
۰.۰۰	۱۶۷۹.۶۵	۵۴,۹۱۸	۰	۵۴,۹۱۸	۳۲,۶۹۶	۰	۳۲,۶۹۶	لوبیا	
۵۸۲.۴۰	۷۴۴.۴۲	۵,۹۷۸	۴,۵۶۶	۱,۴۱۲	۹,۷۳۷	۷,۸۳۹	۱,۸۹۷	عدس	
		۵۹۱	۰	۵۹۱	۵۵۰	۰	۵۵۰	سایر حبوبات	
		۶۴,۴۶۸	۴,۹۶۴	۵۹,۵۰۴	۴۶,۵۰۶	۱۰,۰۳۵	۳۶,۴۷۱	جمع	
۰.۰۰	۲۳۲۱.۵۶	۲۹,۴۶۰	۰	۲۹,۴۶۰	۱۲,۶۹۰	۰	۱۲,۶۹۰	پنبه	محصولات صنعتی
۰.۰۰	۲۰۷۹.۳۳	۱۷۳	۰	۱۷۳	۸۳	۰	۸۳	توتون و تنباکو	
۰.۰۰	۳۴۲۹۰.۸۸	۴۷۲,۶۵۲	۰	۴۷۲,۶۵۲	۱۳,۷۸۴	۰	۱۳,۷۸۴	چغندر قند	
۰.۰۰	۱۸۹۵.۷۱	۴,۱۸۴	۰	۴,۱۸۴	۲,۲۰۷	۰	۲,۲۰۷	کلزا	
		۱۵,۵۲۸	۰	۱۵,۵۲۸	۱۶,۷۸۷	۰	۱۶,۷۸۷	سایر دانه های روغنی	
		۵۲۱,۹۹۷	۰	۵۲۱,۹۹۷	۴۵,۵۵۱	۰	۴۵,۵۵۱	جمع	
۰.۰۰	۲۷۵۳۲.۰۴	۲۷۴,۸۴۴	۰	۲۷۴,۸۴۴	۹,۹۸۳	۰	۹,۹۸۳	سیب زمینی	سبزیجات
۰.۰۰	۴۶۳۹۲.۳۷	۱۴۷,۳۲۸	۰	۱۴۷,۳۲۸	۳,۱۷۶	۰	۳,۱۷۶	پیاز	
۰.۰۰	۴۵۲۶۹.۳۴	۹۴۴,۷۸۰	۰	۹۴۴,۷۸۰	۲۰,۸۷۰	۰	۲۰,۸۷۰	گوچه فرنگی	
		۱,۳۹۱	۰	۱,۳۹۱	۱۲	۰	۱۲	سبزیجات گلخانه ای	
		۱۸۳,۸۸۰	۰	۱۸۳,۸۸۰	۸,۵۲۹	۰	۸,۵۲۹	سایر سبزیجات	
		۱,۵۵۲,۲۲۳	۰	۱,۵۵۲,۲۲۳	۴۲,۵۶۹	۰	۴۲,۵۶۹	جمع	
۰.۰۰	۲۶۵۸۵.۱۸	۶۲,۴۵۷	۰	۶۲,۴۵۷	۲,۳۴۹	۰	۲,۳۴۹	خربزه	محصولات جالبی
۰.۰۰	۳۶۰۹۸.۱۵	۳۶۱,۶۲۸	۰	۳۶۱,۶۲۸	۱۰,۰۱۸	۰	۱۰,۰۱۸	هندوانه	
۰.۰۰	۱۶۸۰۶.۲۵	۱۱۷,۹۱۳	۰	۱۱۷,۹۱۳	۷,۰۱۶	۰	۷,۰۱۶	خیار	
۰.۰۰	۱۵۸۷۱.۵۶	۱,۰۳۸	۰	۱,۰۳۸	۶۵	۰	۶۵	خیار گلخانه ای	
		۹۲,۲۶۷	۰	۹۲,۲۶۷	۳,۷۲۷	۰	۳,۷۲۷	سایر محصولات جالبی	
		۶۳۵,۳۰۲	۰	۶۳۵,۳۰۲	۲۳,۱۷۶	۰	۲۳,۱۷۶	جمع	
۰.۰۰	۸۹۸۰.۳۱	۱۹۰,۱۶۲	۰	۱۹۰,۱۶۲	۲۱,۱۷۵	۰	۲۱,۱۷۵	یونجه	نیانات علوفه ای
۰.۰۰	۳۹۷۱.۰۴	۵,۸۱۸	۰	۵,۸۱۸	۱,۴۶۵	۰	۱,۴۶۵	شیدر	
۰.۰۰	۵۲۲۰۹.۵۳	۱,۰۰۷,۷۶۹	۰	۱,۰۰۷,۷۶۹	۱۹,۳۰۲	۰	۱۹,۳۰۲	ذرت علوفه ای	
		۱۹,۷۵۲	۰	۱۹,۷۵۲	۲,۳۱۴	۰	۲,۳۱۴	سایر نیانات علوفه ای	
		۱,۲۲۳,۵۰۱	۰	۱,۲۲۳,۵۰۱	۴۴,۲۵۷	۰	۴۴,۲۵۷	جمع	
		۲۰,۵۹۶	۱,۱۱۰	۱۹,۴۸۶	۴,۱۰۸	۷۳۴	۳,۳۷۴	سایر محصولات	
		۵,۶۲۰,۲۰۶	۶۴,۴۳۸	۵,۵۶۵,۷۶۸	۸۲۰,۳۲۸	۱۴۲,۷۳۲	۶۷۷,۵۹۶	جمع	

عملکرد (کیلوگرم)		تولید (تن)		سطح (هکتار)		نام محصول			
دیم	آبی	جمع	دیم	آبی	جمع	دیم	آبی		
۱۰۶۸.۳۵	۲۲۷۵.۰۸	۱۴۸,۸۳۳	۲۱۶	۱۴۸,۶۱۷	۶۵,۵۲۶	۲۰۲	۶۵,۳۲۴	گندم	غلات
۰.۰۰	۱۸۶۰.۶۶	۴۷,۵۰۲	۰	۴۷,۵۰۲	۲۵,۵۳۰	۰	۲۵,۵۳۰	جو	
۰.۰۰	۵۱۰۲.۱۶	۱۰۳,۱۵۱	۰	۱۰۳,۱۵۱	۲۰,۲۱۷	۰	۲۰,۲۱۷	ذرت دانه‌ای	
		۲۹۹,۴۸۶	۲۱۶	۲۹۹,۲۷۰	۱۱۱,۲۷۲	۲۰۲	۱۱۱,۰۷۱	جمع	
۰.۰۰	۹۷۸.۷۲	۸۸۸	۰	۸۸۸	۹۰۷	۰	۹۰۷	نخود	حبوبات
۰.۰۰	۳۱۵.۷۴	۱۵۸	۰	۱۵۸	۵۰۰	۰	۵۰۰	لوبیا	
۰.۰۰	۱۰۴۶.۹۲	۱,۱۵۵	۰	۱,۱۵۵	۱,۱۰۳	۰	۱,۱۰۳	عدس	
		۴۱۰	۰	۴۱۰	۸۴	۰	۸۴	سایر حبوبات	
		۲,۶۱۱	۰	۲,۶۱۱	۲,۵۹۵	۰	۲,۵۹۵	جمع	
۰.۰۰	۱۱۶۵.۴۱	۳,۵۸۹	۰	۳,۵۸۹	۳,۰۸۰	۰	۳,۰۸۰	پنبه	محصولات صنعتی
۰.۰۰	۲۹۷۰.۲۰۶	۷,۰۷۸	۰	۷,۰۷۸	۲۳۸	۰	۲۳۸	چغندر قند	
۰.۰۰	۱۴۷۹.۶۱	۸۷	۰	۸۷	۵۹	۰	۵۹	کلزا	
		۲,۸۵۴	۰	۲,۸۵۴	۳,۰۶۸	۰	۳,۰۶۸	سایر دانه‌های روغنی	
		۱۳,۶۰۸	۰	۱۳,۶۰۸	۶,۴۴۵	۰	۶,۴۴۵	جمع	
۰.۰۰	۱۹۲۷۰.۶۲	۱۰۳,۴۹۵	۰	۱۰۳,۴۹۵	۵,۳۷۱	۰	۵,۳۷۱	سیب زمینی	سبزیجات
۰.۰۰	۲۵۳۵۹.۰۴	۲۳,۹۸۲	۰	۲۳,۹۸۲	۹۴۶	۰	۹۴۶	پیاز	
۰.۰۰	۳۱۵۴۴.۷۰	۴,۹۶۲	۰	۴,۹۶۲	۱۵۷	۰	۱۵۷	گو جه فرنگی	
		۲,۵۵۶	۰	۲,۵۵۶	۱۲	۰	۱۲	سبزیجات گلخانه‌ای	
		۱۸,۱۵۳	۰	۱۸,۱۵۳	۱,۰۶۲	۰	۱,۰۶۲	سایر سبزیجات	
		۱۵۳,۱۴۸	۰	۱۵۳,۱۴۸	۷,۵۴۷	۰	۷,۵۴۷	جمع	
۰.۰۰	۳۹۷۱۸.۵۰	۱,۶۹۲	۰	۱,۶۹۲	۴۳	۰	۴۳	خریزه	محصولات جالبی
۰.۰۰	۳۲۳۹۲.۸۷	۱۳۹,۷۷۵	۰	۱۳۹,۷۷۵	۴,۳۱۵	۰	۴,۳۱۵	هندوانه	
۰.۰۰	۱۵۳۴۲.۶۳	۹,۴۰۵	۰	۹,۴۰۵	۶۱۳	۰	۶۱۳	خیار	
۰.۰۰	۲۱۹۷۶۴.۹۶	۱۰,۲۸۵	۰	۱۰,۲۸۵	۴۷	۰	۴۷	خیار گلخانه‌ای	
		۸,۱۳۱	۰	۸,۱۳۱	۱,۳۶۷	۰	۱,۳۶۷	سایر محصولات جالبی	
		۱۶۹,۲۸۹	۰	۱۶۹,۲۸۹	۶,۳۸۴	۰	۶,۳۸۴	جمع	
۰.۰۰	۶۸۵۱.۹۴	۳۹۴,۰۰۶	۰	۳۹۴,۰۰۶	۵۷,۵۰۳	۰	۵۷,۵۰۳	یونجه	نباتات علوفه‌ای
۰.۰۰	۵۳۴۳۲.۹۶	۱۷۰,۹۶۴	۰	۱۷۰,۹۶۴	۳,۲۰۰	۰	۳,۲۰۰	ذرت علوفه‌ای	
		۲۹,۰۱۵	۰	۲۹,۰۱۵	۱۰,۹۴۴	۰	۱۰,۹۴۴	سایر نباتات علوفه‌ای	
		۵۹۳,۹۸۵	۰	۵۹۳,۹۸۵	۷۱,۶۴۶	۰	۷۱,۶۴۶	جمع	
		۱۹,۶۴۹	۰	۱۹,۶۴۹	۵,۹۰۹	۰	۵,۹۰۹	سایر محصولات	
		۱,۲۵۱,۷۷۶	۲۱۶	۱,۲۵۱,۵۶۰	۲۱۱,۷۹۹	۲۰۲	۲۱۱,۵۹۷	جمع	

عملکرد (کیلوگرم)		تولید (تن)				سطح (هکتار)			نام محصول	
دیم	آبی	جمع	دیم	آبی	جمع	دیم	آبی			
۵۶۵.۳۰	۳۵۰۶.۸۷	۲۱۴,۶۸۷	۸,۳۰۹	۲۰۶,۳۷۸	۷۳,۵۴۸	۱۴,۶۹۹	۵۸,۸۵۰	گندم	غلات	
۶۹۴.۳۹	۴۱۹۲.۱۲	۱۳۰,۴۳۲	۲,۵۳۵	۱۲۷,۸۹۷	۳۴,۱۶۰	۳,۶۵۱	۳۰,۵۰۹	جو		
۰.۰۰	۳۳۷۰.۱۶	۳۷,۸۸۲	۰	۳۷,۸۸۲	۱۱,۲۴۰	۰	۱۱,۲۴۰	شلتوک		
۰.۰۰	۶۰۷۵.۹۷	۱۰,۸۰۰	۰	۱۰,۸۰۰	۱,۷۷۸	۰	۱,۷۷۸	ذرت دانه‌ای		
		۳۹۳,۸۰۱	۱۰,۸۴۴	۳۸۲,۹۵۷	۱۲۰,۷۲۶	۱۸,۳۵۰	۱۰۲,۳۷۷	جمع		
۲۹۳.۹۹	۲۰۴۳.۴۷	۲۷۵	۱۴	۲۶۱	۱۷۵	۴۷	۱۲۸	نخود	حبوبات	
۰.۰۰	۱۹۳۰.۸۵	۲,۱۷۲	۰	۲,۱۷۲	۱,۱۲۵	۰	۱,۱۲۵	لوبیا		
۹۵۵.۴۴	۲۱۱۷.۲۷	۵۵۸	۳۳	۵۲۵	۲۸۳	۳۵	۲۴۸	عدس		
		۳۲۳	۰	۳۲۳	۲۹۳	۰	۲۹۳	سایر حبوبات		
		۳,۳۲۸	۴۷	۳,۲۸۱	۱,۸۷۵	۸۲	۱,۷۹۳	جمع		
۰.۰۰	۲۵۷۳.۳۶	۵,۹۹۱	۰	۵,۹۹۱	۲,۳۲۸	۰	۲,۳۲۸	پنبه	محصولات صنعتی	
۰.۰۰	۳۱۷۰.۴۶	۸۸۹	۰	۸۸۹	۲۸۰	۰	۲۸۰	توتون و تنباکو		
۰.۰۰	۴۲۳۸۱.۲۸	۸۹,۷۱۷	۰	۸۹,۷۱۷	۲,۱۱۷	۰	۲,۱۱۷	چغندر قند		
۰.۰۰	۲۹۵۸.۲۳	۵۱۸	۰	۵۱۸	۱۷۵	۰	۱۷۵	کلزا		
		۷,۶۵۱	۰	۷,۶۵۱	۳,۷۹۱	۰	۳,۷۹۱	سایر دانه‌های روغنی		
		۱۰۴,۷۶۶	۰	۱۰۴,۷۶۶	۸,۶۹۲	۰	۸,۶۹۲	جمع		
۰.۰۰	۲۲۳۲۹.۷۵	۳۱۵,۹۷۹	۰	۳۱۵,۹۷۹	۱۴,۱۵۱	۰	۱۴,۱۵۱	سیب زمینی	سبزیجات	
۰.۰۰	۵۹۳۵۸.۸۱	۱۷۷,۲۳۹	۰	۱۷۷,۲۳۹	۲,۹۸۶	۰	۲,۹۸۶	پیاز		
۰.۰۰	۳۶۲۴۸.۴۵	۴۰,۶۶۰	۰	۴۰,۶۶۰	۱,۱۲۲	۰	۱,۱۲۲	گوجه فرنگی		
		۶۶,۱۸۵	۰	۶۶,۱۸۵	۴۴۵	۰	۴۴۵	سبزیجات گلخانه‌ای		
		۱۳۴,۴۲۷	۰	۱۳۴,۴۲۷	۴,۹۱۸	۰	۴,۹۱۸	سایر سبزیجات		
		۷۳۴,۴۹۱	۰	۷۳۴,۴۹۱	۲۳,۶۲۱	۰	۲۳,۶۲۱	جمع		
۰.۰۰	۱۶۹۱۴.۰۶	۶۹,۳۰۷	۰	۶۹,۳۰۷	۴,۰۹۸	۰	۴,۰۹۸	خریزه	محصولات جالبزی	
۰.۰۰	۲۶۵۹۶.۵۸	۱۲,۵۳۵	۰	۱۲,۵۳۵	۴۷۱	۰	۴۷۱	هندوانه		
۰.۰۰	۲۶۵۸۱.۱۶	۳۲,۸۰۱	۰	۳۲,۸۰۱	۱,۲۳۴	۰	۱,۲۳۴	خیار		
۰.۰۰	۳۱۷۹۴۶.۸۹	۹۷,۶۶۲	۰	۹۷,۶۶۲	۴۴۸	۰	۴۴۸	خیار گلخانه‌ای		
		۶۱,۸۷۲	۰	۶۱,۸۷۲	۱,۸۱۷	۰	۱,۸۱۷	سایر محصولات جالبزی		
		۲۷۴,۱۷۷	۰	۲۷۴,۱۷۷	۸,۰۶۸	۰	۸,۰۶۸	جمع		
۰.۰۰	۹۰۲۷.۰۶	۲۳۳,۳۱۲	۰	۲۳۳,۳۱۲	۲۵,۸۴۶	۰	۲۵,۸۴۶	یونجه	نیانات علوفه‌ای	
۰.۰۰	۳۱۴۶۴.۳۵	۲۸,۳۴۳	۰	۲۸,۳۴۳	۹۰۱	۰	۹۰۱	شیدر		
۰.۰۰	۵۱۷۷۹.۸۹	۵۴۱,۷۱۱	۰	۵۴۱,۷۱۱	۱۰,۴۶۲	۰	۱۰,۴۶۲	ذرت علوفه‌ای		
		۱۰۲,۹۲۷	۰	۱۰۲,۹۲۷	۲,۳۹۲	۰	۲,۳۹۲	سایر نیانات علوفه‌ای		
		۹۰۶,۲۹۴	۰	۹۰۶,۲۹۴	۳۹,۶۰۰	۰	۳۹,۶۰۰	جمع		
		۲۳,۹۶۵	۰	۲۳,۹۶۵	۳,۹۱۴	۰	۳,۹۱۴	سایر محصولات		
		۲,۴۴۰,۸۲۳	۱۰,۸۹۲	۲,۴۲۹,۹۳۱	۲۰۶,۴۹۶	۱۸,۴۳۲	۱۸۸,۰۶۵	جمع		

عملکرد (کیلوگرم)		تولید (تن)		سطح (هکتار)		نام محصول		
دیم	آبی	جمع	دیم	آبی	جمع	دیم	آبی	
۰.۰۰	۱۷۷۳.۹۲	۱۱۲,۷۵۱	۰	۱۱۲,۷۵۱	۶۳,۵۶۱	۰	۶۳,۵۶۱	غلات
۰.۰۰	۱۷۰۴.۶۵	۲۲,۹۵۷	۰	۲۲,۹۵۷	۱۳,۴۶۷	۰	۱۳,۴۶۷	
۰.۰۰	۴۱۰۱.۸۰	۱۰,۹۰۳	۰	۱۰,۹۰۳	۲,۶۵۸	۰	۲,۶۵۸	
۰.۰۰	۵۰۹۵.۴۸	۲۴,۴۷۲	۰	۲۴,۴۷۲	۴,۸۰۳	۰	۴,۸۰۳	
		۱۷۱,۰۸۳	۰	۱۷۱,۰۸۳	۸۴,۴۸۹	۰	۸۴,۴۸۹	
۰.۰۰	۲۲۳۴.۰۸	۶۳	۰	۶۳	۲۸	۰	۲۸	حبوبات
۰.۰۰	۱۹۲۰.۲۵	۱۰۱	۰	۱۰۱	۵۳	۰	۵۳	
۰.۰۰	۱۴۴۹.۸۹	۴۶۷	۰	۴۶۷	۳۲۲	۰	۳۲۲	
		۳,۲۳۸	۱۲۳	۳,۱۱۵	۱,۶۵۰	۲۹۷	۱,۳۵۳	
		۳,۸۶۹	۱۲۳	۳,۷۴۶	۲,۰۵۳	۲۹۷	۱,۷۵۶	
۰.۰۰	۱۲۸۲.۱۳	۵۴۹	۰	۵۴۹	۴۲۸	۰	۴۲۸	محصولات صنعتی
۰.۰۰	۱۸۲۵.۱۴	۲,۲۸۸	۰	۲,۲۸۸	۱,۲۵۴	۰	۱,۲۵۴	
		۳,۸۸۰	۰	۳,۸۸۰	۲,۷۲۵	۰	۲,۷۲۵	
		۶,۷۱۷	۰	۶,۷۱۷	۴,۴۰۷	۰	۴,۴۰۷	
۰.۰۰	۳۰۱۴۸.۲۵	۱۱,۵۹۸	۰	۱۱,۵۹۸	۳۸۵	۰	۳۸۵	سبزیجات
۰.۰۰	۳۰۹۶۳.۳۲	۱۳۰,۲۶۰	۰	۱۳۰,۲۶۰	۴,۲۰۷	۰	۴,۲۰۷	
۰.۰۰	۲۰۸۲۰.۹۱	۴۱,۲۱۱	۰	۴۱,۲۱۱	۱,۹۷۹	۰	۱,۹۷۹	
		۱۱,۱۱۲	۰	۱۱,۱۱۲	۵۴	۰	۵۴	
		۴۱,۹۱۲	۰	۴۱,۹۱۲	۲,۶۷۹	۰	۲,۶۷۹	
		۲۳۶,۰۹۲	۰	۲۳۶,۰۹۲	۹,۳۰۳	۰	۹,۳۰۳	
۰.۰۰	۲۱۳۴۳.۱۴	۸۸,۰۴۰	۰	۸۸,۰۴۰	۴,۱۲۵	۰	۴,۱۲۵	محصولات جالبیژی
۰.۰۰	۲۹۶۰۷.۹۶	۳۷۵,۴۵۶	۰	۳۷۵,۴۵۶	۱۲,۶۸۱	۰	۱۲,۶۸۱	
۰.۰۰	۱۷۳۰۳.۸۴	۲,۶۷۰	۰	۲,۶۷۰	۱۵۴	۰	۱۵۴	
۰.۰۰	۱۹۵۶۶۹.۲۵	۳۷,۸۶۲	۰	۳۷,۸۶۲	۱۹۴	۰	۱۹۴	
		۸,۴۲۰	۰	۸,۴۲۰	۴۸۳	۰	۴۸۳	
		۵۱۲,۴۴۸	۰	۵۱۲,۴۴۸	۱۷,۶۳۶	۰	۱۷,۶۳۶	
۰.۰۰	۲۸۴۳۰.۰۶	۳۳۷,۰۴۱	۰	۳۳۷,۰۴۱	۱۱,۸۵۵	۰	۱۱,۸۵۵	نیانات علوفه‌ای
۰.۰۰	۷۷۲۸۶.۰۹	۹۶,۰۱۳	۰	۹۶,۰۱۳	۱,۲۴۲	۰	۱,۲۴۲	
۱۷۹۱۰.۰۷	۷۲۴۶۰.۸۱	۵۱۲,۵۳۷	۳۶,۱۴۳	۴۷۶,۳۹۴	۸,۵۹۳	۲,۰۱۸	۶,۵۷۵	
		۱۵۵,۴۳۶	۸,۷۰۳	۱۴۶,۷۳۳	۴,۱۱۸	۱,۸۷۲	۲,۲۴۶	
		۱,۱۰۱,۰۲۶	۴۴,۸۴۶	۱,۰۵۶,۱۸۰	۲۵,۸۰۸	۳,۸۹۰	۲۱,۹۱۸	
		۲۲,۹۴۹	۰	۲۲,۹۴۹	۶,۲۵۵	۰	۶,۲۵۵	سایر محصولات
		۲,۰۵۴,۱۸۵	۴۴,۹۶۹	۲,۰۰۹,۲۱۶	۱۴۹,۹۵۲	۴,۱۸۷	۱۴۵,۷۶۴	جمع

عملکرد (کیلوگرم)		تولید (تن)			سطح (هکتار)			نام محصول	
دیم	آبی	جمع	دیم	آبی	جمع	دیم	آبی		
۶۵۲.۹۹	۲۶۸۸.۹۴	۴۷۵,۵۷۶	۳۵۹,۸۵۹	۱۱۵,۷۱۷	۵۹۴,۱۳۳	۵۵۱,۰۹۹	۴۳,۰۳۴	گندم	غلات
۱۰۹۴.۹۱	۲۸۰۲.۹۲	۳۹,۴۱۶	۲۳,۹۳۴	۱۵,۴۸۲	۲۷,۳۸۳	۲۱,۸۵۹	۵,۵۲۴	جو	
۰.۰۰	۷۴۶۵.۹۶	۱۱,۳۴۶	۰	۱۱,۳۴۶	۱,۵۲۰	۰	۱,۵۲۰	ذرت دانه‌ای	
		۵۲۶,۳۳۸	۳۸۳,۷۹۳	۱۴۲,۵۴۵	۶۲۳,۰۳۵	۵۷۲,۹۵۸	۵۰,۰۷۸	جمع	
۲۹۹.۹۱	۹۸۹.۸۰	۲۳,۳۳۸	۲۲,۹۲۲	۴۱۶	۷۶,۸۴۸	۷۶,۴۲۸	۴۲۱	نخود	حبوبات
۰.۰۰	۱۵۶۵.۸۷	۶۱۱	۰	۶۱۱	۳۹۰	۰	۳۹۰	لوبیا	
۳۳۰.۴۲	۹۸۱.۱۳	۵۴۹	۵۰۷	۴۲	۱,۵۷۸	۱,۵۳۵	۴۳	عدس	
		۲۴,۴۹۸	۲۳,۴۲۹	۱,۰۶۹	۷۸,۸۱۶	۷۷,۹۶۳	۸۵۳	جمع	
۰.۰۰	۱۸۸۵.۴۹	۱,۶۸۶	۰	۱,۶۸۶	۸۹۴	۰	۸۹۴	توتون و تنباکو	محصولات صنعتی
۰.۰۰	۵۷۵۷۴.۹۴	۱۵,۰۰۴	۰	۱۵,۰۰۴	۲۶۱	۰	۲۶۱	چغندر قند	
۰.۰۰	۱۸۵۷.۵۷	۱,۴۳۲	۰	۱,۴۳۲	۷۷۱	۰	۷۷۱	کلزا	
		۶۵۶	۶۵۶	۰	۷۳۱	۷۳۱	۰	سایر دانه‌های روغنی	
		۱۸,۷۷۸	۶۵۶	۱۸,۱۲۲	۲,۶۵۶	۷۳۱	۱,۹۲۶	جمع	
۰.۰۰	۲۸۶۴۷.۷۱	۳۸۳,۹۹۱	۰	۳۸۳,۹۹۱	۱۳,۴۰۴	۰	۱۳,۴۰۴	سیب زمینی	سبزیجات
۰.۰۰	۲۱۱۶۱.۰۴	۱۳,۲۵۱	۰	۱۳,۲۵۱	۶۲۶	۰	۶۲۶	پیاز	
۰.۰۰	۱۸۷۳۳.۷۷	۲۰,۳۱۳	۰	۲۰,۳۱۳	۱,۰۸۴	۰	۱,۰۸۴	گوجه فرنگی	
		۶۰۸	۰	۶۰۸	۳	۰	۳	سبزیجات گلخانه‌ای	
		۱,۰۲۵	۰	۱,۰۲۵	۴۰	۰	۴۰	سایر سبزیجات	
		۴۱۹,۱۸۸	۰	۴۱۹,۱۸۸	۱۵,۱۵۷	۰	۱۵,۱۵۷	جمع	
۰.۰۰	۲۵۷۳۷.۷۱	۲۳,۲۰۰	۰	۲۳,۲۰۰	۹۰۱	۰	۹۰۱	هندوانه	محصولات جالبزی
۰.۰۰	۱۴۱۲۵.۶۱	۳۶,۸۹۲	۰	۳۶,۸۹۲	۲,۶۱۲	۰	۲,۶۱۲	خیار	
۰.۰۰	۳۰۱۴۲۸.۵۷	۱,۱۲۸	۰	۱,۱۲۸	۶	۰	۶	خیار گلخانه‌ای	
		۴,۵۰۸	۹۵۳	۳,۵۵۵	۲,۰۴۶	۱,۴۸۶	۵۶۰	سایر محصولات جالبزی	
		۶۵,۷۲۸	۹۵۳	۶۴,۷۷۵	۵,۵۶۵	۱,۴۸۶	۴,۰۷۹	جمع	
۰.۰۰	۸۴۹۸.۶۶	۲۳۱,۹۸۷	۰	۲۳۱,۹۸۷	۲۷,۲۹۷	۰	۲۷,۲۹۷	پونجه	نباتات علوفه‌ای
۰.۰۰	۴۸۴۴.۵۷	۲۷,۷۹۰	۰	۲۷,۷۹۰	۵,۷۳۶	۰	۵,۷۳۶	شیدر	
۰.۰۰	۳۶۸۵۷.۶۷	۵,۹۸۲	۰	۵,۹۸۲	۱۶۲	۰	۱۶۲	ذرت علوفه‌ای	
		۸,۳۶۷	۰	۸,۳۶۷	۱,۴۹۲	۰	۱,۴۹۲	سایر نباتات علوفه‌ای	
		۲۷۴,۱۲۶	۰	۲۷۴,۱۲۶	۳۴,۶۸۷	۰	۳۴,۶۸۷	جمع	
		۴,۹۵۸	۶۶۵	۴,۲۹۳	۳,۳۱۲	۵۴۳	۲,۷۶۹	سایر محصولات	
		۱,۳۳۳,۶۱۴	۴۰۹,۴۹۵	۹۲۴,۱۱۹	۷۶۳,۲۲۹	۶۵۳,۶۸۰	۱۰۹,۵۴۹	جمع	

عملکرد (کیلوگرم)		تولید (تن)			سطح (هکتار)			نام محصول	
دیم	آبی	جمع	دیم	آبی	جمع	دیم	آبی		
۷۸۵.۹۹	۲۷۰۶.۶۲	۵۰۱,۲۲۱	۲۲۳,۰۴۴	۲۷۸,۱۷۷	۳۸۶,۵۵۱	۲۸۳,۷۷۵	۱۰۳,۷۷۷	گندم	غلات
۷۶۴.۱۱	۳۶۱۵.۸۱	۲۶۰,۶۲۶	۵۴,۹۱۵	۲۰۵,۷۱۱	۱۲۸,۷۶۱	۷۱,۸۶۹	۵۶,۸۹۲	جو	
۰.۰۰	۱۱۲۰۳.۶۳	۷۰,۹۶۵	۰	۷۰,۹۶۵	۶,۳۳۴	۰	۶,۳۳۴	ذرت دانه‌ای	
		۸۳۲,۸۱۳	۲۷۷,۹۶۰	۵۵۴,۸۵۳	۵۲۱,۶۴۶	۳۵۵,۶۴۴	۱۶۶,۰۰۳	جمع	
۴۱۶.۷۴	۴۳۸.۹۲	۶,۴۴۴	۵,۷۹۸	۶۴۶	۱۵,۳۸۵	۱۳,۹۱۳	۱,۴۷۲	نخود	حبوبات
۰.۰۰	۱۹۷۰.۴۵	۴,۳۶۲	۰	۴,۳۶۲	۲,۲۱۴	۰	۲,۲۱۴	لوبیا	
۳۳۹.۸۶	۱۱۹۰.۲۴	۱,۰۴۵	۱,۰۴۰	۵	۳,۰۶۴	۳,۰۶۰	۴	عدس	
		۳۲	۰	۳۲	۸	۰	۸	سایر حبوبات	
		۱۱,۸۸۳	۶,۸۳۸	۵,۰۴۵	۲۰,۶۷۱	۱۶,۹۷۳	۳,۶۹۸	جمع	
۰.۰۰	۶۳۴۵۹.۱۴	۱۲۲,۸۴۴	۰	۱۲۲,۸۴۴	۱,۹۳۶	۰	۱,۹۳۶	چغندر قند	محصولات صنعتی
۰.۰۰	۲۹۲۲.۸۳	۹,۷۰۵	۰	۹,۷۰۵	۳,۳۲۰	۰	۳,۳۲۰	کلزا	
		۲,۶۲۰	۰	۲,۶۲۰	۹۳۴	۰	۹۳۴	سایر دانه‌های روغنی	
		۱۳۵,۱۶۹	۰	۱۳۵,۱۶۹	۶,۱۹۰	۰	۶,۱۹۰	جمع	
۰.۰۰	۳۹۷۹۶.۵۱	۹۹۷,۷۰۷	۰	۹۹۷,۷۰۷	۲۵,۰۷۰	۰	۲۵,۰۷۰	سیب زمینی	سبزیجات
۰.۰۰	۲۳۷۲۸.۷۸	۲,۴۳۰	۰	۲,۴۳۰	۱۰۲	۰	۱۰۲	پیاز	
۰.۰۰	۳۷۹۱۵.۳۰	۱۴۴,۸۵۲	۰	۱۴۴,۸۵۲	۳,۸۲۰	۰	۳,۸۲۰	گوجه فرنگی	
		۲,۰۹۴	۰	۲,۰۹۴	۸	۰	۸	سبزیجات گلخانه‌ای	
		۲۵,۷۹۳	۰	۲۵,۷۹۳	۴,۹۶۰	۰	۴,۹۶۰	سایر سبزیجات	
		۱,۱۷۲,۸۷۵	۰	۱,۱۷۲,۸۷۵	۳۳,۹۶۱	۰	۳۳,۹۶۱	جمع	
۰.۰۰	۱۷۵۵۰.۷۰	۱,۱۲۵	۰	۱,۱۲۵	۶۴	۰	۶۴	خربزه	محصولات جالبزی
۱۳۰۵۰.۱۸	۴۲۱۱۹.۲۵	۱۷۲,۱۴۰	۱۵,۰۵۲	۱۵۷,۰۸۸	۴,۸۸۳	۱,۱۵۳	۳,۷۳۰	هندوانه	
۰.۰۰	۲۳۹۹۵.۹۳	۱۳۷,۲۹۳	۰	۱۳۷,۲۹۳	۵,۷۲۲	۰	۵,۷۲۲	خیار	
۰.۰۰	۳۳۹۸۱۳.۸۷	۲۰,۰۸۳	۰	۲۰,۰۸۳	۵۹	۰	۵۹	خیار گلخانه‌ای	
		۷,۲۰۱	۰	۷,۲۰۱	۴۵۰	۰	۴۵۰	سایر محصولات جالبزی	
		۳۳۷,۸۴۲	۱۵,۰۵۲	۳۲۲,۷۹۰	۱۱,۱۷۸	۱,۱۵۳	۱۰,۰۲۴	جمع	
۰.۰۰	۱۱۵۸۹.۷۴	۵۵۷,۹۳۱	۰	۵۵۷,۹۳۱	۴۸,۱۴۰	۰	۴۸,۱۴۰	یونجه	نباتات علوفه‌ای
۰.۰۰	۵۵۰۳.۹۷	۳,۲۳۸	۰	۳,۲۳۸	۵۸۸	۰	۵۸۸	شیدر	
۰.۰۰	۵۶۳۵۰.۷۰	۱۲۸,۴۲۳	۰	۱۲۸,۴۲۳	۲,۲۷۹	۰	۲,۲۷۹	ذرت علوفه‌ای	
		۶۸۳	۶۵۷	۲۶	۱,۱۸۴	۱,۱۶۷	۱۸	سایر نباتات علوفه‌ای	
		۶۹۰,۲۷۵	۶۵۷	۶۸۹,۶۱۸	۵۲,۱۹۲	۱,۱۶۷	۵۱,۰۲۵	جمع	
		۴,۵۰۲	۰	۴,۵۰۲	۱,۲۷۹	۰	۱,۲۷۹	سایر محصولات	
		۳,۱۸۵,۳۵۹	۳۰۰,۵۰۷	۲,۸۸۴,۸۵۲	۶۴۷,۱۱۶	۳۷۴,۹۳۶	۲۷۲,۱۸۰	جمع	

عملکرد (کیلوگرم)		تولید (تن)			سطح (هکتار)			نام محصول	
دیم	آبی	جمع	دیم	آبی	جمع	دیم	آبی		
۷۵۰.۵۹	۱۸۷۰.۵۹	۸۸,۶۰۰	۲۹,۵۴۵	۵۹,۰۵۵	۷۰,۹۳۳	۳۹,۳۶۲	۳۱,۵۷۰	گندم	غلات
۱۰۸۱.۷۲	۲۲۶۳.۰۶	۳۷,۶۲۳	۱۶,۷۵۷	۲۰,۸۶۶	۲۴,۷۱۲	۱۵,۴۹۱	۹,۲۲۰	جو	
۰.۰۰	۳۳۵۳.۶۸	۱۲,۱۴۰	۰	۱۲,۱۴۰	۳,۶۲۰	۰	۳,۶۲۰	شلتوک	
۰.۰۰	۳۶۷۴.۷۵	۴۷۰	۰	۴۷۰	۱۲۸	۰	۱۲۸	ذرت دانه‌ای	
		۱۳۸,۸۳۳	۴۶,۳۰۲	۹۲,۵۳۱	۹۹,۳۹۲	۵۴,۸۵۴	۴۴,۵۳۸	جمع	
۳۵۱.۲۴	۱۴۳۲.۹۲	۵۸۰	۳۰۴	۲۷۶	۱,۰۵۹	۸۶۷	۱۹۲	نخود	حبوبات
۰.۰۰	۱۹۶۴.۶۶	۶,۲۴۸	۰	۶,۲۴۸	۳,۱۸۰	۰	۳,۱۸۰	لوبیا	
۴۷۰.۲۹	۱۴۱۴.۷۷	۲,۱۱۶	۱,۸۷۲	۲۴۴	۴,۱۵۲	۳,۹۸۰	۱۷۳	عدس	
		۱	۰	۱	۰	۰	۰	سایر حبوبات	
		۸,۹۴۵	۲,۱۷۶	۶,۷۶۹	۸,۳۹۲	۴,۸۴۶	۳,۵۴۶	جمع	
۰.۰۰	۲۹۴۱۲.۵۳	۴۷,۹۶۴	۰	۴۷,۹۶۴	۱,۶۴۲	۰	۱,۶۴۲	چغندر قند	محصولات صنعتی
۰.۰۰	۱۸۶۸.۵۰	۳۷۸	۰	۳۷۸	۲۰۲	۰	۲۰۲	کلزا	
		۱۳	۰	۱۳	۷	۰	۷	سایر دانه‌های روغنی	
		۴۸,۳۵۵	۰	۴۸,۳۵۵	۱,۸۵۱	۰	۱,۸۵۱	جمع	
۰.۰۰	۲۸۴۴۰.۹۱	۱۷۱,۳۷۱	۰	۱۷۱,۳۷۱	۶,۰۶۸	۰	۶,۰۶۸	سیب زمینی	سبزیجات
۰.۰۰	۲۶۵۵۱.۴۴	۱,۷۷۱	۰	۱,۷۷۱	۶۷	۰	۶۷	پیاز	
۰.۰۰	۲۸۲۳۵.۲۰	۲,۰۱۶	۰	۲,۰۱۶	۷۱	۰	۷۱	گوجه فرنگی	
		۸۵۰	۰	۸۵۰	۴	۰	۴	سبزیجات گلخانه‌ای	
		۶۰۸	۰	۶۰۸	۳۷	۰	۳۷	سایر سبزیجات	
		۱۷۶,۶۱۶	۰	۱۷۶,۶۱۶	۶,۲۴۸	۰	۶,۲۴۸	جمع	
۰.۰۰	۵۳۳۲۷.۵۰	۶۴	۰	۶۴	۱	۰	۱	هندوانه	محصولات جانوری
۰.۰۰	۱۹۶۹۳.۲۴	۶,۱۶۴	۰	۶,۱۶۴	۳۱۳	۰	۳۱۳	خیار	
۰.۰۰	۱۸۰۰۰۰۰۰	۹۰	۰	۹۰	۱	۰	۱	خیار گلخانه‌ای	
		۶,۳۱۸	۰	۶,۳۱۸	۳۱۵	۰	۳۱۵	جمع	
۰.۰۰	۹۱۳۴.۶۳	۱۳۱,۸۴۹	۰	۱۳۱,۸۴۹	۱۴,۴۳۴	۰	۱۴,۴۳۴	یونجه	نیات علوفه‌ای
۰.۰۰	۱۶۴۹۱.۹۱	۵۵,۲۴۸	۰	۵۵,۲۴۸	۳,۳۵۰	۰	۳,۳۵۰	شیدر	
۰.۰۰	۴۷۶۲۶.۸۴	۷۳,۴۲۶	۰	۷۳,۴۲۶	۱,۵۴۲	۰	۱,۵۴۲	ذرت علوفه‌ای	
		۸,۹۰۰	۷۲	۸,۸۲۸	۶۲۳	۲۰۰	۴۲۳	سایر نیات علوفه‌ای	
		۲۶۹,۴۲۴	۷۲	۲۶۹,۳۵۲	۱۹,۹۴۸	۲۰۰	۱۹,۷۴۹	جمع	
		۶۴۸,۴۹۱	۴۸,۵۵۰	۵۹۹,۹۴۱	۱۳۶,۱۴۶	۵۹,۹۰۰	۷۶,۲۴۶	جمع	

عملکرد (کیلوگرم)		تولید (تن)			سطح (هکتار)			نام محصول	
دیم	آبی	جمع	دیم	آبی	جمع	دیم	آبی		
۸۸۲.۲۳	۱۸۴۱.۸۰	۳۴۲,۶۱۲	۲۱۳,۵۷۱	۱۲۹,۰۴۱	۳۱۲,۱۴۴	۲۴۲,۰۸۲	۷۰,۰۶۲	گندم	غلات
۱۲۳۳.۵۵	۱۸۱۷.۸۸	۱۶۸,۶۲۵	۱۶۰,۸۰۴	۷,۸۲۱	۱۳۴,۶۶۱	۱۳۰,۳۵۹	۴,۳۰۲	جو	
۰.۰۰	۳۱۵۲.۸۲	۱۳,۳۰۹	۰	۱۳,۳۰۹	۴,۲۲۱	۰	۴,۲۲۱	شلتوک	
۰.۰۰	۵۵۷۰.۵۴	۳۲,۹۶۲	۰	۳۲,۹۶۲	۵,۹۱۷	۰	۵,۹۱۷	ذرت دانه‌ای	
		۵۵۷,۵۰۸	۳۷۴,۳۷۶	۱۸۳,۱۳۲	۴۵۶,۹۴۳	۳۷۲,۴۴۰	۸۴,۵۰۳	جمع	
۴۱۵.۸۹	۲۲۵۴.۳۷	۴۱,۶۰۷	۴۰,۸۵۳	۷۵۴	۹۸,۵۶۳	۹۸,۲۲۹	۳۳۵	نخود	حبوبات
۰.۰۰	۱۲۱۲.۶۳	۲۴,۵۸۵	۰	۲۴,۵۸۵	۲۰,۲۷۴	۰	۲۰,۲۷۴	لوبیا	
۴۷۲.۵۷	۱۳۶۸.۵۶	۴,۸۲۴	۴,۲۹۵	۵۲۹	۹,۴۷۶	۹,۰۸۹	۳۸۶	عدس	
		۱,۶۰۷	۰	۱,۶۰۷	۹۹۸	۰	۹۹۸	سایر حبوبات	
		۷۲,۶۳۳	۴۵,۱۴۸	۲۷,۴۷۵	۱۲۹,۳۱۱	۱۰۷,۳۱۸	۲۱,۹۹۳	جمع	
۰.۰۰	۱۳۳۳.۳۳	۲	۰	۲	۲	۰	۲	پنبه	محصولات صنعتی
۰.۰۰	۲۶۴۷.۰۶	۹۹	۰	۹۹	۳۷	۰	۳۷	توتون و تنباکو	
۰.۰۰	۳۲۸۹۲.۳۹	۱۲۱,۶۱۰	۰	۱۲۱,۶۱۰	۳,۶۹۷	۰	۳,۶۹۷	چغندر قند	
۰.۰۰	۸۱۳.۸۳	۳۲۷	۰	۳۲۷	۴۰۲	۰	۴۰۲	سویا	
۰.۰۰	۱۷۴۴.۵۶	۶,۲۸۹	۰	۶,۲۸۹	۳,۶۰۵	۰	۳,۶۰۵	کلزا	
		۱۲	۰	۱۲	۹	۰	۹	سایر دانه‌های روغنی	
		۱۲۸,۳۳۹	۰	۱۲۸,۳۳۹	۷,۷۵۲	۰	۷,۷۵۲	جمع	
۰.۰۰	۲۲۵۱۰.۶۴	۲۱۹,۹۰۴	۰	۲۱۹,۹۰۴	۹,۷۶۹	۰	۹,۷۶۹	سیب زمینی	سبزیجات
۰.۰۰	۴۸۳۳۷.۰۷	۳۱,۶۳۲	۰	۳۱,۶۳۲	۶۵۴	۰	۶۵۴	پیاز	
۰.۰۰	۲۲۶۴۲.۲۷	۹۵,۵۲۱	۰	۹۵,۵۲۱	۴,۲۱۹	۰	۴,۲۱۹	گوجه فرنگی	
		۱۴۰	۰	۱۴۰	۱	۰	۱	سبزیجات گلخانه‌ای	
		۵۰,۲۲۹	۰	۵۰,۲۲۹	۲,۷۷۳	۰	۲,۷۷۳	سایر سبزیجات	
		۳۹۷,۴۲۶	۰	۳۹۷,۴۲۶	۱۷,۴۱۶	۰	۱۷,۴۱۶	جمع	
۰.۰۰	۳۶۰۵۴.۰۲	۴۲,۶۳۴	۰	۴۲,۶۳۴	۱,۱۸۳	۰	۱,۱۸۳	هندوانه	محصولات جالبی
۰.۰۰	۱۷۴۹۶.۵۵	۲۱۱,۲۸۸	۰	۲۱۱,۲۸۸	۱۲,۰۷۶	۰	۱۲,۰۷۶	خیار	
۰.۰۰	۸۲۶۹۲.۳۱	۴۳۰	۰	۴۳۰	۵	۰	۵	خیار گلخانه‌ای	
		۳۵,۱۶۶	۰	۳۵,۱۶۶	۲,۱۰۶	۰	۲,۱۰۶	سایر محصولات جالبی	
		۲۸۹,۵۱۸	۰	۲۸۹,۵۱۸	۱۵,۳۶۹	۰	۱۵,۳۶۹	جمع	
۰.۰۰	۶۶۹۷.۵۹	۱۰۵,۸۲۸	۰	۱۰۵,۸۲۸	۱۵,۸۰۱	۰	۱۵,۸۰۱	یونجه	نیات علوفه‌ای
۰.۰۰	۶۰۸۵.۵۰	۳۵,۵۶۳	۰	۳۵,۵۶۳	۵,۸۴۴	۰	۵,۸۴۴	شیدر	
۰.۰۰	۴۷۲۹۳.۱۲	۲۴,۰۷۷	۰	۲۴,۰۷۷	۵۰۹	۰	۵۰۹	ذرت علوفه‌ای	
		۷۰۴	۳۰۸	۳۹۶	۱,۸۹۷	۹۳۸	۹۵۹	سایر نیات علوفه‌ای	
		۱۶۶,۱۷۲	۳۰۸	۱۶۵,۸۶۴	۲۴,۰۵۱	۹۳۸	۲۳,۱۱۳	جمع	
		۲۲۰	۰	۲۲۰	۱۳۱	۰	۱۳۱	سایر محصولات	
		۱,۶۱۱,۸۰۶	۴۱۹,۸۳۲	۱,۱۹۱,۹۷۴	۶۵۰,۹۷۳	۴۸۰,۶۹۶	۱۷۰,۲۷۷	جمع	

عملکرد (کیلوگرم)		تولید (تن)			سطح (هکتار)			نام محصول	
دیم	آبی	جمع	دیم	آبی	جمع	دیم	آبی		
۶۶۱.۵۴	۱۹۸۱.۵۲	۱۵۷,۳۵۷	۴۵,۶۵۵	۱۱۱,۷۰۲	۱۲۵,۳۸۵	۶۹,۰۱۳	۵۶,۳۷۲	گندم	غلات
۶۹۸.۱۲	۱۶۹۴.۷۷	۵۰,۷۳۵	۴۸,۱۹۱	۲,۵۴۴	۷۰,۵۳۱	۶۹,۰۳۰	۱,۵۰۱	جو	
۰.۰۰	۴۵۷۲.۰۵	۶,۷۶۸	۰	۶,۷۶۸	۱,۴۸۰	۰	۱,۴۸۰	شلتوک	
۰.۰۰	۵۴۸۳.۸۵	۴۶,۲۴۶	۰	۴۶,۲۴۶	۸,۴۳۳	۰	۸,۴۳۳	ذرت دانه‌ای	
		۲۶۱,۱۰۶	۹۳,۸۴۶	۱۶۷,۲۶۰	۲۰۵,۸۳۰	۱۳۸,۰۴۳	۶۷,۷۸۶	جمع	
۴۵۰.۶۳	۰.۰۰	۳,۰۷۱	۳,۰۷۱	۰	۶,۸۱۵	۶,۸۱۵	۰	نخود	حبوبات
۰.۰۰	۱۰۴۹.۳۸	۸۵	۰	۸۵	۸۱	۰	۸۱	لوبیا	
۵۸۸.۴۹	۰.۰۰	۱,۲۰۱	۱,۲۰۱	۰	۲,۰۴۱	۲,۰۴۱	۰	عدس	
		۱,۶۸۴	۰	۱,۶۸۴	۱۹۲	۰	۱۹۲	سایر حبوبات	
		۶,۰۴۱	۴,۲۷۲	۱,۷۶۹	۹,۱۲۹	۸,۸۵۶	۲۷۳	جمع	
۰.۰۰	۲۶۵۱۳.۲۸	۴,۳۲۷	۰	۴,۳۲۷	۱۶۳	۰	۱۶۳	چغندر قند	محصولات صنعتی
۸۸۷.۸۰	۱۰۹۲.۳۲	۲,۵۴۹	۱,۲۴۵	۱,۳۰۴	۲,۵۹۷	۱,۴۰۳	۱,۱۹۴	کلزا	
		۵۲۷	۰	۵۲۷	۴۴۰	۰	۴۴۰	سایر دانه‌های روغنی	
		۷,۴۰۳	۱,۲۴۵	۶,۱۵۸	۳,۲۰۰	۱,۴۰۳	۱,۷۹۷	جمع	
۰.۰۰	۲۴۷۹۰.۰۰	۴۷۱	۰	۴۷۱	۱۹	۰	۱۹	سیب زمینی	سبزیجات
۰.۰۰	۴۸۵۱۱.۷۶	۶,۸۴۵	۰	۶,۸۴۵	۱۴۱	۰	۱۴۱	پیاز	
۰.۰۰	۲۵۳۵۸.۳۴	۶,۷۹۶	۰	۶,۷۹۶	۲۶۸	۰	۲۶۸	گوجه فرنگی	
		۱۲۰	۰	۱۲۰	۱	۰	۱	سبزیجات گلخانه‌ای	
		۱,۹۳۶	۰	۱,۹۳۶	۱۳۹	۰	۱۳۹	سایر سبزیجات	
		۱۶,۱۶۸	۰	۱۶,۱۶۸	۵۶۸	۰	۵۶۸	جمع	
۰.۰۰	۴۱۵۲۸.۹۰	۲۸,۸۴۶	۰	۲۸,۸۴۶	۶۹۵	۰	۶۹۵	خربزه	محصولات جانبری
۰.۰۰	۴۴۸۲۰.۷۰	۱۲۹,۰۸۸	۰	۱۲۹,۰۸۸	۲,۸۸۰	۰	۲,۸۸۰	هندوانه	
۰.۰۰	۲۴۳۸۶.۵۵	۱۲۸,۹۰۵	۰	۱۲۸,۹۰۵	۵,۲۸۶	۰	۵,۲۸۶	خیار	
		۸,۹۶۴	۲,۰۱۸	۶,۹۴۶	۱,۱۱۳	۸۹۹	۲۱۴	سایر محصولات جانبری	
		۲۹۵,۸۰۳	۲,۰۱۸	۲۹۳,۷۸۵	۹,۹۷۴	۸۹۹	۹,۰۷۵	جمع	
۰.۰۰	۱۳۶۸۹.۶۱	۱۲,۷۶۷	۰	۱۲,۷۶۷	۹۳۳	۰	۹۳۳	یونجه	نیانات علوفه‌ای
۰.۰۰	۵۴۴۲۹.۰۴	۵,۰۵۱	۰	۵,۰۵۱	۹۳	۰	۹۳	ذرت علوفه‌ای	
		۴۹۶	۰	۴۹۶	۶	۰	۶	سایر نیانات علوفه‌ای	
		۱۸,۳۱۴	۰	۱۸,۳۱۴	۱,۰۳۱	۰	۱,۰۳۱	جمع	
		۳۸۷	۰	۳۸۷	۱۳۵	۰	۱۳۵	سایر محصولات	
		۶۰۵,۲۲۳	۱۰۱,۳۸۱	۵۰۳,۸۴۲	۲۲۹,۸۶۷	۱۴۹,۲۰۱	۸۰,۶۶۶	جمع	

عملکرد (کیلوگرم)		تولید (تن)			سطح (هکتار)			نام محصول	
دیم	آبی	جمع	دیم	آبی	جمع	دیم	آبی		
۵۹۱.۱۳	۱۹۷۲.۰۱	۸۶,۰۷۸	۴۲,۹۴۱	۴۳,۱۳۷	۹۴,۵۱۶	۷۲,۶۴۱	۲۱,۸۷۵	گندم	غلات
۹۲۶.۴۶	۱۵۷۲.۷۲	۳۸,۸۶۵	۳۳,۷۶۸	۵,۰۹۷	۳۹,۶۸۸	۳۶,۴۴۸	۳,۲۴۱	جو	
۰.۰۰	۳۵۸۰.۵۰	۱۵,۳۶۹	۰	۱۵,۳۶۹	۴,۲۹۲	۰	۴,۲۹۲	شلتوک	
۰.۰۰	۵۷۷۷.۹۰	۵,۹۷۹	۰	۵,۹۷۹	۱,۰۳۵	۰	۱,۰۳۵	ذرت دانه‌ای	
		۱۴۶,۲۹۰	۷۶,۷۰۸	۶۹,۵۸۲	۱۳۹,۵۳۲	۱۰۹,۰۸۹	۳۰,۴۴۳	جمع	
۳۴۹.۶۷	۷۷۷.۱۲	۴۵۰	۳۲۵	۱۲۵	۱,۰۹۱	۹۳۱	۱۶۰	نخود	حبوبات
۰.۰۰	۱۴۸۹.۸۰	۹۵۶	۰	۹۵۶	۶۴۲	۰	۶۴۲	لوبیا	
۴۴۹.۲۰	۱۰۶۷.۷۶	۲,۱۰۳	۲,۰۳۳	۷۰	۴,۵۹۱	۴,۵۲۶	۶۶	عدس	
		۱۲۲	۰	۱۲۲	۱۳۵	۰	۱۳۵	سایر حبوبات	
		۳,۶۳۱	۲,۳۵۸	۱,۲۷۳	۶,۴۵۹	۵,۴۵۶	۱,۰۰۳	جمع	
۰.۰۰	۲۳۲۱۳.۸۶	۱۰,۷۵۵	۰	۱۰,۷۵۵	۴۶۳	۰	۴۶۳	پیاز	سبزیجات
۰.۰۰	۲۳۲۴۴.۵۹	۴,۸۸۶	۰	۴,۸۸۶	۲۱۰	۰	۲۱۰	گوجه‌فرنگی	
		۵,۳۶۲	۰	۵,۳۶۲	۱۷	۰	۱۷	سبزیجات گلخانه‌ای	
		۱,۵۹۴	۰	۱,۵۹۴	۱۴۸	۰	۱۴۸	سایر سبزیجات	
		۲۲,۵۹۷	۰	۲۲,۵۹۷	۸۳۹	۰	۸۳۹	جمع	
۰.۰۰	۲۱۳۷۳.۶۴	۲۳,۵۷۳	۰	۲۳,۵۷۳	۱,۱۰۳	۰	۱,۱۰۳	هندوانه	محصولات جالبزی
۰.۰۰	۱۸۶۹۵.۷۸	۳۱,۳۲۱	۰	۳۱,۳۲۱	۱,۶۷۵	۰	۱,۶۷۵	خیار	
۰.۰۰	۲۳۰۰۰۰.۰۰	۲,۰۰۱	۰	۲,۰۰۱	۹	۰	۹	خیار گلخانه‌ای	
		۷۲۷	۰	۷۲۷	۵۰	۰	۵۰	سایر محصولات جالبزی	
		۵۷,۶۲۲	۰	۵۷,۶۲۲	۲,۸۳۷	۰	۲,۸۳۷	جمع	
۰.۰۰	۶۰۲۶.۰۵	۶,۰۰۵	۰	۶,۰۰۵	۹۹۷	۰	۹۹۷	یونجه	نیاتات علوفه‌ای
۰.۰۰	۲۱۰۲.۴۲	۱,۰۹۲	۰	۱,۰۹۲	۵۱۹	۰	۵۱۹	شیدر	
۰.۰۰	۴۰۳۶۶.۳۰	۱۱,۳۴۷	۰	۱۱,۳۴۷	۲۸۱	۰	۲۸۱	ذرت علوفه‌ای	
		۳۰۳	۲۲۰	۸۳	۲۷۲	۲۵۲	۲۰	سایر نیاتات علوفه‌ای	
		۱۸,۷۴۷	۲۲۰	۱۸,۵۲۷	۲,۰۶۹	۲۵۲	۱,۸۱۷	جمع	
		۲۴۸,۸۸۷	۷۹,۲۸۶	۱۶۹,۶۰۱	۱۵۱,۷۳۶	۱۱۴,۷۹۷	۳۶,۹۳۹	جمع	

عملکرد (کیلوگرم)		تولید (تن)			سطح (هکتار)			نام محصول	
دیم	آبی	جمع	دیم	آبی	جمع	دیم	آبی		
۱۵۷.۵۵	۱۷۷۶.۰۵	۴۱,۶۱۴	۸,۴۶۹	۳۳,۱۴۵	۷۲,۴۱۴	۵۳,۷۵۲	۱۸,۶۶۲	گندم	غلات
۱۶۹.۲۶	۱۸۱۰.۱۲	۵,۴۰۲	۱,۲۸۸	۴,۱۱۴	۹,۸۸۴	۷,۶۱۲	۲,۲۷۳	جو	
۰.۰۰	۶۷۵۹.۲۲	۲,۱۶۷	۰	۲,۱۶۷	۳۲۱	۰	۳۲۱	ذرت دانه‌ای	
		۴۹,۱۸۳	۹,۷۵۷	۳۹,۴۲۶	۸۲,۶۱۹	۶۱,۳۶۳	۲۱,۲۵۶	جمع	
۰.۰۰	۱۲۵۰.۰۰	۳	۰	۳	۲	۰	۲	نخود	حبوبات
۰.۰۰	۹۲۲.۸۵	۲۴	۰	۲۴	۲۶	۰	۲۶	لوبیا	
۰.۰۰	۷۹۵.۴۵	۲۱	۰	۲۱	۲۶	۰	۲۶	عدس	
		۴۸	۰	۴۸	۵۵	۰	۵۵	جمع	
۰.۰۰	۱۵۱۴.۶۷	۴,۹۹۱	۰	۴,۹۹۱	۳,۲۹۵	۰	۳,۲۹۵	توتون و تنباکو	محصولات صنعتی
۰.۰۰	۳۴۶.۹۹	۷۸	۰	۷۸	۲۲۵	۰	۲۲۵	کلزا	
		۳,۲۷۳	۰	۳,۲۷۳	۳,۳۱۸	۰	۳,۳۱۸	سایر دانه‌های روغنی	
		۸,۳۴۲	۰	۸,۳۴۲	۶,۸۳۸	۰	۶,۸۳۸	جمع	
۰.۰۰	۲۱۴۳۱.۵۸	۱,۰۳۳	۰	۱,۰۳۳	۴۸	۰	۴۸	سیب زمینی	سبزیجات
۰.۰۰	۲۰۱۹۳.۵۲	۱۰,۹۵۳	۰	۱۰,۹۵۳	۵۴۲	۰	۵۴۲	پیاز	
۰.۰۰	۵۲۷۸۷.۱۶	۷۱۰,۹۵۹	۰	۷۱۰,۹۵۹	۱۳,۴۶۸	۰	۱۳,۴۶۸	گوجه فرنگی	
		۱۳,۲۵۵	۰	۱۳,۲۵۵	۵۶	۰	۵۶	سبزیجات گلخانه‌ای	
		۴۶,۱۷۴	۰	۴۶,۱۷۴	۲,۹۷۴	۰	۲,۹۷۴	سایر سبزیجات	
		۷۸۲,۳۷۴	۰	۷۸۲,۳۷۴	۱۷,۰۸۹	۰	۱۷,۰۸۹	جمع	
۰.۰۰	۲۰۶۳۷.۸۷	۳۲,۵۸۳	۰	۳۲,۵۸۳	۱,۵۷۹	۰	۱,۵۷۹	خریزه	محصولات جالبزی
۰.۰۰	۳۹۴۰۴.۸۷	۴۴,۶۲۲	۰	۴۴,۶۲۲	۱,۱۳۲	۰	۱,۱۳۲	هندوانه	
۰.۰۰	۱۵۹۲۶.۵۱	۶,۰۶۸	۰	۶,۰۶۸	۳۸۱	۰	۳۸۱	خیار	
۰.۰۰	۲۰۰۰۰۰.۰۰	۲۰۰	۰	۲۰۰	۱	۰	۱	خیار گلخانه‌ای	
		۵۰,۵۸۴	۰	۵۰,۵۸۴	۱,۹۲۰	۰	۱,۹۲۰	سایر محصولات جالبزی	
		۱۳۴,۰۵۷	۰	۱۳۴,۰۵۷	۵,۰۱۳	۰	۵,۰۱۳	جمع	
۰.۰۰	۹۹۹۸.۲۷	۵,۷۰۹	۰	۵,۷۰۹	۵۷۱	۰	۵۷۱	پونجه	نباتات علوفه‌ای
۰.۰۰	۵۴۰۳۸.۴۴	۸,۷۱۱	۰	۸,۷۱۱	۱۶۱	۰	۱۶۱	ذرت علوفه‌ای	
		۱۱۵	۰	۱۱۵	۷	۰	۷	سایر نباتات علوفه‌ای	
		۱۴,۵۳۵	۰	۱۴,۵۳۵	۷۳۹	۰	۷۳۹	جمع	
		۹۸۸,۵۳۹	۹,۷۵۷	۹۷۸,۷۸۲	۱۱۲,۳۵۲	۶۱,۳۶۳	۵۰,۹۸۹	جمع	

عملکرد (کیلوگرم)		تولید (تن)			سطح (هکتار)			نام محصول	
دیم	آبی	جمع	دیم	آبی	جمع	دیم	آبی		
۶۹۹.۳۱	۴۰۴۸.۵۸	۳۱۹,۳۷۷	۲۰۷,۹۷۹	۱۱۱,۳۹۸	۳۲۴,۹۲۱	۲۹۷,۴۰۶	۲۷,۵۱۵	گندم	غلات
۷۹۹.۴۱	۲۶۸۶.۰۸	۳۲,۷۱۲	۷,۷۷۶	۲۴,۹۳۶	۱۹,۰۱۱	۹,۷۲۷	۹,۲۸۳	جو	
۰.۰۰	۵۱۸۰.۶۶	۷,۹۶۴	۰	۷,۹۶۴	۱,۵۳۷	۰	۱,۵۳۷	شلتوک	
۰.۰۰	۴۴۹۵.۲۴	۴۷	۰	۴۷	۱۱	۰	۱۱	ذرت دانه‌ای	
		۳۶۰,۱۰۰	۲۱۵,۷۵۵	۱۴۴,۳۴۵	۳۴۵,۴۷۹	۳۰۷,۱۳۳	۳۸,۳۴۶	جمع	
۱۴۳.۴۸	۷۸۸.۲۸	۲,۵۰۵	۱,۱۸۰	۱,۳۲۵	۹,۹۰۵	۸,۲۲۴	۱,۶۸۱	نخود	حبوبات
۰.۰۰	۲۶۸۵.۱۱	۱۹,۸۷۰	۰	۱۹,۸۷۰	۷,۴۰۰	۰	۷,۴۰۰	لوبیا	
۲۲۵.۵۸	۷۷۸.۲۳	۴,۰۵۷	۳,۰۶۸	۹۸۹	۱۴,۸۷۲	۱۳,۶۰۱	۱,۲۷۱	عدس	
		۴۸۲	۰	۴۸۲	۴۷	۰	۴۷	سایر حبوبات	
		۲۶,۹۱۴	۴,۲۴۸	۲۲,۶۶۶	۳۲,۲۲۴	۲۱,۸۲۶	۱۰,۳۹۸	جمع	
۰.۰۰	۲۶۳۶۹.۱۵	۹,۱۲۹	۰	۹,۱۲۹	۳۴۶	۰	۳۴۶	چغندر قند	محصولات صنعتی
۰.۰۰	۱۸۵۷.۴۹	۱,۵۹۸	۰	۱,۵۹۸	۸۶۰	۰	۸۶۰	کلزا	
		۱۵	۰	۱۵	۴	۰	۴	سایر دانه‌های روغنی	
		۱۰,۷۴۲	۰	۱۰,۷۴۲	۱,۲۱۱	۰	۱,۲۱۱	جمع	
۰.۰۰	۳۵۶۷۳.۶۲	۳۹۴,۱۳۳	۰	۳۹۴,۱۳۳	۱۱,۰۴۸	۰	۱۱,۰۴۸	سیب زمینی	سبزیجات
۰.۰۰	۳۲۲۴۸.۹۵	۱۵۰,۶۵۴	۰	۱۵۰,۶۵۴	۴,۶۷۲	۰	۴,۶۷۲	پیاز	
۰.۰۰	۳۴۰۹۹.۵۶	۱۵۳,۷۸۲	۰	۱۵۳,۷۸۲	۴,۵۱۰	۰	۴,۵۱۰	گوجه فرنگی	
		۳۸۹	۰	۳۸۹	۲	۰	۲	سبزیجات گلخانه‌ای	
		۱۲۶,۲۱۰	۰	۱۲۶,۲۱۰	۶,۵۵۷	۰	۶,۵۵۷	سایر سبزیجات	
		۸۲۵,۱۶۸	۰	۸۲۵,۱۶۸	۲۶,۷۸۸	۰	۲۶,۷۸۸	جمع	
۰.۰۰	۳۰۷۴۵.۱۳	۴,۴۱۵	۰	۴,۴۱۵	۱۴۴	۰	۱۴۴	خربزه	محصولات جالیزی
۰.۰۰	۳۲۴۳۱.۱۰	۷۹,۹۲۰	۰	۷۹,۹۲۰	۲,۴۶۴	۰	۲,۴۶۴	هندوانه	
۰.۰۰	۲۱۰۵۰.۲۹	۴,۵۷۰	۰	۴,۵۷۰	۲۱۷	۰	۲۱۷	خیار	
۰.۰۰	۱۹۹۰۶۹.۷۷	۸۵۶	۰	۸۵۶	۴	۰	۴	خیار گلخانه‌ای	
		۲۴,۲۳۰	۰	۲۴,۲۳۰	۶۲۳	۰	۶۲۳	سایر محصولات جالیزی	
		۱۱۳,۹۹۱	۰	۱۱۳,۹۹۱	۳,۴۵۲	۰	۳,۴۵۲	جمع	
۲۲۲۰.۹۳	۷۶۳۶.۰۳	۱۳۹,۰۷۲	۳۸۶	۱۳۸,۶۸۶	۱۸,۳۳۶	۱۷۴	۱۸,۱۶۲	یونجه	نیاتات علوفه‌ای
۰.۰۰	۸۵۳۷۹.۴۸	۲۱,۰۲۹	۰	۲۱,۰۲۹	۲۴۶	۰	۲۴۶	ذرت علوفه‌ای	
		۳۹	۰	۳۹	۸	۰	۸	سایر نیاتات علوفه‌ای	
		۱۶۰,۱۴۰	۳۸۶	۱۵۹,۷۵۴	۱۸,۵۹۰	۱۷۴	۱۸,۴۱۷	جمع	
		۳۵,۱۶۵	۰	۳۵,۱۶۵	۱,۳۸۰	۰	۱,۳۸۰	سایر محصولات	
		۱,۵۴۲,۲۲۰	۲۲۰,۳۸۹	۱,۳۱۱,۸۳۱	۴۲۹,۱۲۵	۳۲۹,۱۳۲	۹۹,۹۹۳	جمع	

عملکرد (کیلوگرم)		تولید (تن)			سطح (هکتار)			نام محصول	
دیم	آبی	جمع	دیم	آبی	جمع	دیم	آبی		
۹۳۸.۲۴	۲۲۵۵.۲۲	۸۷,۷۵۲	۷,۱۰۴	۸۰,۶۴۸	۴۳,۳۳۳	۷,۵۷۲	۳۵,۷۶۱	گندم	غلات
۸۳۰.۲۸	۲۴۴۰.۵۸	۵۳,۲۱۵	۲,۰۰۱	۵۱,۲۱۴	۲۳,۳۹۵	۲,۴۱۰	۲۰,۹۸۴	جو	
۰.۰۰	۴۵۱۷.۴۸	۳۲۳	۰	۳۲۳	۷۲	۰	۷۲	ذرت دانه‌ای	
		۱۴۱,۲۹۰	۹,۱۰۵	۱۳۲,۱۸۵	۶۶,۷۹۹	۹,۹۸۲	۵۶,۸۱۷	جمع	
۷۲۳.۰۱	۵۶۶.۲۹	۱,۱۵۲	۱,۰۷۳	۷۹	۱,۶۲۴	۱,۴۸۴	۱۴۰	لوبیا	حبوبات
۶۵۶.۱۹	۱۰۸۳.۲۵	۳,۲۷۱	۳,۲۶۲	۹	۴,۹۷۹	۴,۹۷۱	۸	عدس	
		۴,۴۲۳	۴,۳۳۵	۸۸	۶,۶۰۳	۶,۴۵۵	۱۴۹	جمع	
۰.۰۰	۱۸۱۳.۲۸	۱۱,۴۴۶	۰	۱۱,۴۴۶	۶,۳۱۲	۰	۶,۳۱۲	پنبه	محصولات صنعتی
۰.۰۰	۴۸۳۳۲.۷۹	۷۷,۵۵۵	۰	۷۷,۵۵۵	۱,۶۰۵	۰	۱,۶۰۵	چغندر قند	
		۹,۳۰۲	۹,۲۶۴	۳۸	۳,۴۷۹	۳,۴۲۷	۵۲	سایر دانه‌های روغنی	
		۹۸,۳۰۲	۹,۲۶۴	۸۹,۰۳۸	۱۱,۳۹۶	۳,۴۲۷	۷,۹۶۹	جمع	
۹۶۹۸.۸۳	۱۳۱۹۱.۳۵	۸۸,۲۲۷	۸۲۸	۸۷,۳۹۹	۶,۷۱۱	۸۵	۶,۶۲۶	سیب زمینی	سبزیجات
۰.۰۰	۳۸۷۱۴.۴۰	۵۰,۰۸۱	۰	۵۰,۰۸۱	۱,۲۹۴	۰	۱,۲۹۴	پیاز	
۰.۰۰	۳۰۹۷۱.۱۲	۶۹,۹۶۴	۰	۶۹,۹۶۴	۲,۲۵۹	۰	۲,۲۵۹	گوچه فرنگی	
		۲۷۵	۰	۲۷۵	۲	۰	۲	سبزیجات گلخانه‌ای	
		۶۷۴	۳	۶۷۱	۱۵۸	۹	۱۴۹	سایر سبزیجات	
		۲۰۹,۲۲۱	۸۳۱	۲۰۸,۳۹۰	۱۰,۴۲۳	۹۵	۱۰,۳۲۹	جمع	
۰.۰۰	۲۲۶۳۵.۱۵	۱۱۱,۶۶۱	۰	۱۱۱,۶۶۱	۴,۹۳۳	۰	۴,۹۳۳	خریزه	محصولات جالبزی
۰.۰۰	۱۷۶۱۵.۶۹	۱۸,۳۰۸	۰	۱۸,۳۰۸	۱,۰۳۹	۰	۱,۰۳۹	هندوانه	
۰.۰۰	۵۷۴۹.۹۶	۶۶۷	۰	۶۶۷	۱۱۶	۰	۱۱۶	خیار	
۰.۰۰	۱۶۲۰۴۱.۶۷	۱۱,۶۶۷	۰	۱۱,۶۶۷	۷۲	۰	۷۲	خیار گلخانه‌ای	
		۵۸۸	۰	۵۸۸	۴۹	۰	۴۹	سایر محصولات جالبزی	
		۱۴۲,۸۹۱	۰	۱۴۲,۸۹۱	۶,۲۰۹	۰	۶,۲۰۹	جمع	
۵۱۸۲.۲۲	۷۸۰۷.۲۲	۳۵,۳۳۰	۵	۳۵,۳۲۵	۴,۵۲۶	۱	۴,۵۲۵	یونجه	نیاتات علوفه‌ای
۰.۰۰	۵۵۵۹.۱۷	۳۴۳	۰	۳۴۳	۶۲	۰	۶۲	شبدر	
۰.۰۰	۵۴۶۸۶.۷۰	۷۹,۱۵۴	۰	۷۹,۱۵۴	۱,۴۴۷	۰	۱,۴۴۷	ذرت علوفه‌ای	
		۱۹۲	۰	۱۹۲	۱۶	۰	۱۶	سایر نیاتات علوفه‌ای	
		۱۱۵,۰۱۹	۵	۱۱۵,۰۱۴	۶,۰۵۰	۱	۶,۰۴۹	جمع	
		۲۸۰	۱۸۹	۹۱	۲۰۴	۱۳۹	۶۶	سایر محصولات	
		۷۱۱,۴۲۷	۲۳,۷۲۹	۶۸۷,۶۹۸	۱۰۷,۶۸۴	۲۰,۰۹۸	۸۷,۵۸۶	جمع	

عملکرد (کیلوگرم)		تولید (تن)		سطح (هکتار)		نام محصول			
دیم	آبی	جمع	دیم	آبی	جمع	دیم	آبی		
۰.۰۰	۲۳۷۳.۷۱	۵۲,۲۱۰	۰	۵۲,۲۱۰	۲۱,۹۹۵	۰	۲۱,۹۹۵	گندم	غلات
۰.۰۰	۲۷۲۶.۷۲	۱۸,۷۳۴	۰	۱۸,۷۳۴	۶,۸۷۱	۰	۶,۸۷۱	جو	
۰.۰۰	۲۶۰۴.۱۷	۲۵	۰	۲۵	۱۰	۰	۱۰	شلتوک	
۰.۰۰	۷۴۷۳.۷۷	۲۱,۹۲۸	۰	۲۱,۹۲۸	۲,۹۳۴	۰	۲,۹۳۴	ذرت دانه‌ای	
		۹۲,۸۹۷	۰	۹۲,۸۹۷	۳۱,۸۰۹	۰	۳۱,۸۰۹	جمع	
۱۲۴.۳۰	۱۳۳۰.۵۳	۶۴	۱	۶۳	۵۸	۱۱	۴۷	نخود	حبوبات
۰.۰۰	۱۶۵۹.۵۰	۷۷	۰	۷۷	۴۶	۰	۴۶	لوبیا	
۰.۰۰	۱۳۶۳.۶۴	۱۰۲	۰	۱۰۲	۷۵	۰	۷۵	عدس	
		۴۵	۰	۴۵	۲۲	۰	۲۲	سایر حبوبات	
		۲۸۸	۱	۲۸۷	۲۰۱	۱۱	۱۹۱	جمع	
۰.۰۰	۱۳۵۱.۷۰	۵۴۰	۰	۵۴۰	۴۰۰	۰	۴۰۰	پنبه	محصولات صنعتی
۰.۰۰	۴۴۴۳.۴۶	۳۶	۰	۳۶	۸	۰	۸	توتون و تنباکو	
۰.۰۰	۸۱۲.۷۱	۶۲	۰	۶۲	۷۶	۰	۷۶	کلزا	
		۲,۰۰۹	۰	۲,۰۰۹	۲,۳۰۱	۰	۲,۳۰۱	سایر دانه‌های روغنی	
		۲,۶۴۷	۰	۲,۶۴۷	۲,۷۸۵	۰	۲,۷۸۵	جمع	
۰.۰۰	۱۷۲۱۴.۲۴	۷۲۳	۰	۷۲۳	۴۲	۰	۴۲	سیب زمینی	سبزیجات
۰.۰۰	۵۸۱۹۱.۲۲	۲۶,۳۸۴	۰	۲۶,۳۸۴	۴۵۳	۰	۴۵۳	پیاز	
۰.۰۰	۲۹۴۱۷.۷۶	۱۳,۴۳۸	۰	۱۳,۴۳۸	۴۵۷	۰	۴۵۷	گوجه فرنگی	
		۲,۱۶۰	۰	۲,۱۶۰	۶	۰	۶	سبزیجات گلخانه‌ای	
		۲۷,۸۶۶	۰	۲۷,۸۶۶	۱,۱۴۲	۰	۱,۱۴۲	سایر سبزیجات	
		۷۰,۵۷۱	۰	۷۰,۵۷۱	۲,۱۰۰	۰	۲,۱۰۰	جمع	
۰.۰۰	۲۲۷۶۳.۲۵	۲۵,۰۹۲	۰	۲۵,۰۹۲	۱,۱۰۲	۰	۱,۱۰۲	خریزه	محصولات جانوری
۰.۰۰	۲۲۳۲۰.۵۳	۲۲,۹۵۹	۰	۲۲,۹۵۹	۱,۰۲۹	۰	۱,۰۲۹	هندوانه	
۰.۰۰	۲۱۱۶۴.۱۴	۱۰,۶۱۸	۰	۱۰,۶۱۸	۵۰۲	۰	۵۰۲	خیار	
۰.۰۰	۳۰۷۴۸۸.۲۹	۳۴۱,۳۱۲	۰	۳۴۱,۳۱۲	۱,۱۱۰	۰	۱,۱۱۰	خیار گلخانه‌ای	
		۱۲,۴۲۲	۰	۱۲,۴۲۲	۵۴۰	۰	۵۴۰	سایر محصولات جانوری	
		۴۱۲,۴۰۳	۰	۴۱۲,۴۰۳	۴,۲۸۳	۰	۴,۲۸۳	جمع	
۰.۰۰	۱۳۱۶۵.۳۴	۶۴,۷۰۹	۰	۶۴,۷۰۹	۴,۹۱۵	۰	۴,۹۱۵	یونجه	نیانات علوفه‌ای
۰.۰۰	۵۷۹۹۰.۰۰	۲۷,۱۴۵	۰	۲۷,۱۴۵	۴۶۸	۰	۴۶۸	ذرت علوفه‌ای	
		۷۹,۴۸۰	۰	۷۹,۴۸۰	۱,۲۴۸	۰	۱,۲۴۸	سایر نیانات علوفه‌ای	
		۱۷۱,۳۳۴	۰	۱۷۱,۳۳۴	۶,۶۳۱	۰	۶,۶۳۱	جمع	
		۱۰,۹۸۶	۰	۱۰,۹۸۶	۳,۱۰۸	۰	۳,۱۰۸	سایر محصولات	
		۷۶۱,۱۲۶	۱	۷۶۱,۱۲۵	۵۰,۹۱۷	۱۱	۵۰,۹۰۷	جمع	

عملکرد (کیلوگرم)		تولید (تن)				سطح (هکتار)		نام محصول	
دیم	آبی	جمع	دیم	آبی	جمع	دیم	آبی		
۰.۰۰	۲۸۹۰.۵۲	۳۸,۰۳۸	۰	۳۸,۰۳۸	۱۳,۱۶۰	۰	۱۳,۱۶۰	گندم	غلات
۰.۰۰	۲۵۹۲.۹۳	۲,۰۳۰	۰	۲,۰۳۰	۷۸۳	۰	۷۸۳	جو	
۰.۰۰	۷۰۶۷.۸۱	۴۰,۵۳۹	۰	۴۰,۵۳۹	۵,۷۳۶	۰	۵,۷۳۶	ذرت دانه‌ای	
		۸۰,۶۰۷	۰	۸۰,۶۰۷	۱۹,۶۷۸	۰	۱۹,۶۷۸	جمع	
۰.۰۰	۲۳۲۷.۱۶	۸۰۱	۰	۸۰۱	۳۴۴	۰	۳۴۴	پنبه	محصولات صنعتی
۰.۰۰	۳۳۳۴.۰۲	۳,۳۶۲	۰	۳,۳۶۲	۱,۰۰۸	۰	۱,۰۰۸	توتون و تنباکو	
۰.۰۰	۱۱۵۵.۳۳	۳۸۹	۰	۳۸۹	۳۳۷	۰	۳۳۷	کلزا	
		۲,۰۶۷	۰	۲,۰۶۷	۲,۱۳۴	۰	۲,۱۳۴	سایر دانه‌های روغنی	
		۶,۶۱۹	۰	۶,۶۱۹	۳,۸۲۴	۰	۳,۸۲۴	جمع	
۰.۰۰	۲۲۸۳۵.۸۷	۱۸,۲۹۶	۰	۱۸,۲۹۶	۸۰۱	۰	۸۰۱	سیب زمینی	سبزیجات
۰.۰۰	۲۵۶۷۷.۹۱	۲۴۴,۸۴۱	۰	۲۴۴,۸۴۱	۹,۵۳۵	۰	۹,۵۳۵	پیاز	
۰.۰۰	۲۵۴۷۲.۱۳	۴۳۲,۰۷۶	۰	۴۳۲,۰۷۶	۱۶,۹۶۳	۰	۱۶,۹۶۳	گوجه فرنگی	
		۱۲,۵۸۰	۰	۱۲,۵۸۰	۵۵	۰	۵۵	سبزیجات گلخانه‌ای	
		۲۷۵,۲۳۹	۰	۲۷۵,۲۳۹	۱۳,۴۱۶	۰	۱۳,۴۱۶	سایر سبزیجات	
		۹۸۳,۰۳۳	۰	۹۸۳,۰۳۳	۴۰,۷۷۱	۰	۴۰,۷۷۱	جمع	
۰.۰۰	۳۱۶۵۳.۷۰	۱۲,۵۵۷	۰	۱۲,۵۵۷	۳۹۷	۰	۳۹۷	خریزه	محصولات جالبزی
۰.۰۰	۲۷۲۸۳.۵۵	۹۶,۸۹۲	۰	۹۶,۸۹۲	۳,۵۵۱	۰	۳,۵۵۱	هندوانه	
۰.۰۰	۱۸۱۷۵.۹۴	۱۱۹,۷۷۴	۰	۱۱۹,۷۷۴	۶,۵۹۰	۰	۶,۵۹۰	خیار	
۰.۰۰	۲۲۶۲۴۴.۳۴	۱۰,۰۰۰	۰	۱۰,۰۰۰	۴۴	۰	۴۴	خیار گلخانه‌ای	
		۱۷,۵۲۷	۰	۱۷,۵۲۷	۱,۰۶۵	۰	۱,۰۶۵	سایر محصولات جالبزی	
		۲۵۶,۷۵۰	۰	۲۵۶,۷۵۰	۱۱,۶۴۷	۰	۱۱,۶۴۷	جمع	
۰.۰۰	۹۵۱۵.۹۲	۳,۵۳۹	۰	۳,۵۳۹	۳۷۲	۰	۳۷۲	یونجه	نیانات علوفه‌ای
۰.۰۰	۶۳۹۴۲.۶۴	۱۳,۱۵۳	۰	۱۳,۱۵۳	۲۰۶	۰	۲۰۶	ذرت علوفه‌ای	
		۱۳,۲۱۳	۰	۱۳,۲۱۳	۱۴۸	۰	۱۴۸	سایر نیانات علوفه‌ای	
		۲۹,۹۰۵	۰	۲۹,۹۰۵	۷۲۶	۰	۷۲۶	جمع	
		۱,۵۰۱	۰	۱,۵۰۱	۱۵۶	۰	۱۵۶	سایر محصولات	
		۱,۳۵۸,۴۱۵	۰	۱,۳۵۸,۴۱۵	۷۶,۸۰۰	۰	۷۶,۸۰۰	جمع	

عملکرد (کیلوگرم)		تولید (تن)			سطح (هکتار)			نام محصول	
دیم	آبی	جمع	دیم	آبی	جمع	دیم	آبی		
۱۰۴۳.۲۱	۳۸۴۵.۶۲	۱۹۵,۸۰۱	۸۶۱	۱۹۴,۹۴۰	۵۱,۵۱۷	۸۲۵	۵۰,۶۹۲	گندم	غلات
۱۴۵۶.۰۲	۳۵۵۶.۸۷	۱۰۴,۹۹۴	۲۴۴	۱۰۴,۷۵۰	۲۹,۶۱۸	۱۶۷	۲۹,۴۵۰	جو	
		۳۰۰,۷۹۵	۱,۱۰۴	۲۹۹,۶۹۱	۸۱,۱۳۴	۹۹۲	۸۰,۱۴۲	جمع	
۱۰۰.۹۲	۱۹۳۰.۷۱	۵	۲	۳	۲۴	۲۳	۱	نخود	حبوبات
۰.۰۰	۱۶۴۸.۷۴	۴۷	۰	۴۷	۲۹	۰	۲۹	لوبیا	
		۵۲	۲	۵۰	۵۳	۲۳	۳۰	جمع	
۰.۰۰	۱۷۹۶.۷۴	۳,۲۴۵	۰	۳,۲۴۵	۱,۸۰۶	۰	۱,۸۰۶	پنبه	محصولات ص
		۳,۲۴۵	۰	۳,۲۴۵	۱,۸۰۶	۰	۱,۸۰۶	جمع	
۰.۰۰	۲۳۴۲۲.۴۶	۶۵,۴۶۱	۰	۶۵,۴۶۱	۲,۷۹۵	۰	۲,۷۹۵	سیب زمینی	سبزیجات
۰.۰۰	۳۸۹۷۱.۰۴	۱۳۴,۲۴۷	۰	۱۳۴,۲۴۷	۳,۴۴۵	۰	۳,۴۴۵	گوجه فرنگی	
		۴,۶۲۲	۰	۴,۶۲۲	۲۰	۰	۲۰	سبزیجات گلخانه‌ای	
		۱۵۸,۱۸۴	۰	۱۵۸,۱۸۴	۳,۱۶۶	۰	۳,۱۶۶	سایر سبزیجات	
		۳۶۲,۵۱۵	۰	۳۶۲,۵۱۵	۹,۴۲۶	۰	۹,۴۲۶	جمع	
۰.۰۰	۲۶۵۱۰.۷۴	۵۱,۲۷۷	۰	۵۱,۲۷۷	۱,۹۳۴	۰	۱,۹۳۴	خیار	محصولات جالبزی
۰.۰۰	۱۹۹۹۷۵.۲۷	۳۲۳,۵۰۰	۰	۳۲۳,۵۰۰	۱,۶۱۸	۰	۱,۶۱۸	خیار گلخانه‌ای	
		۳۹,۷۷۰	۰	۳۹,۷۷۰	۱,۶۲۴	۰	۱,۶۲۴	سایر محصولات جالبزی	
		۴۱۴,۵۴۷	۰	۴۱۴,۵۴۷	۵,۱۷۵	۰	۵,۱۷۵	جمع	
۰.۰۰	۱۴۹۱۳.۱۱	۹۳,۳۱۴	۰	۹۳,۳۱۴	۶,۲۵۷	۰	۶,۲۵۷	یونجه	نیانات علوفه‌ای
۰.۰۰	۶۲۶۶۴.۴۴	۱,۱۳۲,۹۵۴	۰	۱,۱۳۲,۹۵۴	۱۸,۰۸۰	۰	۱۸,۰۸۰	ذرت علوفه‌ای	
		۱,۲۲۶,۲۶۹	۰	۱,۲۲۶,۲۶۹	۲۴,۳۳۷	۰	۲۴,۳۳۷	جمع	
		۲,۳۰۷,۴۲۳	۱,۱۰۷	۲,۳۰۶,۳۱۶	۱۲۱,۹۳۱	۱,۰۱۵	۱۲۰,۹۱۶	جمع	

عملکرد (کیلوگرم)		تولید (تن)				سطح (هکتار)				نام محصول
دیم	آبی	جمع	دیم	آبی	جمع	دیم	آبی	جمع		
۱۷۶۰.۴۵	۲۲۵۶.۵۵	۵۶۲,۳۲۳	۲۷۶,۱۴۸	۲۸۵,۴۷۵	۲۸۳,۷۷۰	۱۵۷,۲۶۰	۱۲۶,۵۱۰	۴۱۷,۵۴۰	گندم	
۲۰۹۹.۲۷	۴۲۶۳.۵۷	۱۳۵,۲۹۶	۸۷,۱۰۵	۴۸,۱۹۱	۵۲,۷۹۶	۴۱,۴۹۳	۱۱,۳۰۳	۱۱۱,۵۹۲	جو	
۰.۰۰	۳۸۳۷.۶۲	۱۳,۶۶۵	۰	۱۳,۶۶۵	۳,۵۶۱	۰	۳,۵۶۱	۳,۵۶۱	صدری دانه بلند	
۰.۰۰	۵۱۴۲.۸۸	۱۱,۳۰۸	۰	۱۱,۳۰۸	۲,۱۹۹	۰	۲,۱۹۹	۲,۱۹۹	پر محصول دانه بلند	
۰.۰۰	۴۶۹۲.۱۵	۱۵۲,۸۰۸	۰	۱۵۲,۸۰۸	۳۲,۵۶۷	۰	۳۲,۵۶۷	۳۲,۵۶۷	دانه متوسط مرغوب	
۰.۰۰	۴۸۱۰.۱۶	۱۲,۷۹۹	۰	۱۲,۷۹۹	۲,۶۶۱	۰	۲,۶۶۱	۲,۶۶۱	دانه متوسط پر محصول	
۰.۰۰	۶۰۰۵.۴۶	۱۴,۶۱۵	۰	۱۴,۶۱۵	۲,۴۳۴	۰	۲,۴۳۴	۲,۴۳۴	دانه کوتاه پر محصول	
۰.۰۰	۶۰۹۵.۶۷	۱,۵۴۰	۰	۱,۵۴۰	۲۵۳	۰	۲۵۳	۲۵۳	نامعلوم **	
		۲۰۶,۷۳۵	۰	۲۰۶,۷۳۵	۴۳,۶۷۳	۰	۴۳,۶۷۳	۴۳,۶۷۳	جمع	
۰.۰۰	۶۴۶۷.۴۲	۲,۶۱۸	۰	۲,۶۱۸	۴۰۵	۰	۴۰۵	۴۰۵	ذرت دانه ای	
		۹۰۶,۹۷۳	۳۶۳,۹۵۳	۵۴۳,۰۲۰	۳۸۰,۶۴۴	۱۹۸,۷۵۳	۱۸۱,۸۹۱	۵۷۹,۵۹۷	جمع	
۹۳۶.۹۷	۰.۰۰	۱۶۵	۱۶۵	۰	۱۷۶	۱۷۶	۰	۳۴۱	نخود	
۰.۰۰	۱۰۲۹.۵۰	۸۶۲	۰	۸۶۲	۸۳۷	۰	۸۳۷	۸۳۷	لوبیا	
۷۱۲.۷۵	۱۴۹۷.۴۲	۱,۰۷۶	۹۲۵	۱۵۱	۱,۳۹۹	۱,۲۹۸	۱۰۱	۲,۶۹۷	عدس	
		۱,۵۳۰	۰	۱,۵۳۰	۱,۸۵۸	۰	۱,۸۵۸	۱,۸۵۸	سایر حبوبات	
		۳,۶۳۳	۱,۰۹۰	۲,۵۴۳	۴,۲۷۰	۱,۴۷۴	۲,۷۹۶	۵,۷۴۴	جمع	
۱۶۷۴.۷۴	۲۰۱۸.۹۳	۱۷,۵۸۲	۳,۱۷۲	۱۴,۴۱۰	۹,۰۳۱	۱,۸۹۴	۷,۱۳۸	۲۶,۵۴۴	پنبه	
۰.۰۰	۱۶۶۱.۰۴	۳,۸۳۴	۰	۳,۸۳۴	۲,۳۰۸	۰	۲,۳۰۸	۲,۳۰۸	توتون و تنباکو	
۲۱۰۳.۰۴	۲۴۴۶.۹۲	۱۲۹,۸۵۷	۵,۴۱۶	۱۲۴,۴۴۱	۵۳,۴۳۲	۲,۵۷۵	۵۰,۸۵۶	۱۳۰,۳۰۷	سویا	
۲۰۶۱.۱۸	۲۳۱۳.۲۱	۲۵,۴۰۸	۶,۰۰۲	۱۹,۴۰۶	۱۱,۳۰۱	۲,۹۱۲	۸,۳۸۹	۲۳,۷۰۳	کلزا	
		۲۵,۵۴۶	۲۵,۳۷۶	۱۷۰	۳۱,۵۶۳	۲۷,۵۹۹	۳,۹۶۴	۲۷,۵۹۹	سایر دانه های روغنی	
		۲۰۲,۲۲۷	۳۹,۹۶۶	۱۶۲,۲۶۱	۱۰۷,۶۳۵	۳۴,۹۸۱	۷۲,۶۵۵	۱۴۲,۶۱۶	جمع	
۰.۰۰	۴۹۸۰۰.۴۸	۱۹۲,۱۶۰	۰	۱۹۲,۱۶۰	۳,۸۵۹	۰	۳,۸۵۹	۳,۸۵۹	سیب زمینی	
۰.۰۰	۵۶۱۲۸.۶۲	۱۷,۱۰۸	۰	۱۷,۱۰۸	۳۰۵	۰	۳۰۵	۳۰۵	پیاز	
۰.۰۰	۲۷۱۴۸.۸۵	۲۸۲,۶۲۲	۰	۲۸۲,۶۲۲	۱۰,۴۱۰	۰	۱۰,۴۱۰	۱۰,۴۱۰	گو جه فرنگی	
		۳	۰	۳	۰	۰	۰	۰	سبزیجات گلخانه ای	
		۱۱۸,۸۴۶	۰	۱۱۸,۸۴۶	۷,۶۷۸	۰	۷,۶۷۸	۷,۶۷۸	سایر سبزیجات	
		۶۱۰,۷۴۰	۰	۶۱۰,۷۴۰	۲۲,۲۵۱	۰	۲۲,۲۵۱	۲۲,۲۵۱	جمع	
۹۶۶۶.۱۶	۲۳۵۱۰.۱۱	۲۳,۳۴۲	۷,۱۳۲	۱۶,۲۱۰	۱,۴۲۷	۷۳۸	۶۹۰	۲۲,۱۶۹	خربزه	
۱۴۷۷.۵۷	۱۱۶۶۰.۶۱	۸۰,۹۴۵	۱۲,۳۳۲	۶۸,۶۱۳	۱۴,۲۳۰	۸,۳۴۶	۵,۸۸۴	۷۴,۷۳۲	هندوانه	
۰.۰۰	۱۸۸۰۰۰.۰۲	۵۱,۷۰۴	۰	۵۱,۷۰۴	۲,۷۵۰	۰	۲,۷۵۰	۲,۷۵۰	خیار	
۰.۰۰	۲۶۰۰۰۰.۰۰	۱۳۰	۰	۱۳۰	۱	۰	۱	۱	خیار گلخانه ای	
		۵,۴۱۶	۰	۵,۴۱۶	۲۸۵	۰	۲۸۵	۲۸۵	سایر محصولات جالیزی	
		۱۶۱,۵۳۷	۱۹,۴۶۴	۱۴۲,۰۷۳	۱۸,۶۹۴	۹,۰۸۴	۹,۶۱۰	۱۷۰,۶۸۷	جمع	
۸۱۸۲.۷۱	۸۳۳۷.۲۰	۲۰,۸۳۰	۲,۴۹۹	۱۸,۳۳۱	۲,۵۰۴	۳۰۵	۲,۱۹۹	۲۰,۸۳۰	یونجه	
۲۴۱۷۴.۷۶	۲۸۷۰۳.۱۱	۷۷,۵۲۳	۳۴,۵۹۷	۴۲,۹۲۶	۲,۹۲۷	۱,۴۳۱	۱,۴۹۶	۷۷,۵۲۳	شیدر	
۰.۰۰	۲۱۷۵۰.۴۰	۲۹۶,۰۶۲	۰	۲۹۶,۰۶۲	۱۳,۶۱۲	۰	۱۳,۶۱۲	۱۳,۶۱۲	ذرت علوفه ای	
		۲۳۲,۵۷۰	۶,۴۹۷	۲۲۶,۰۷۳	۵,۹۶۱	۴۶۹	۵,۴۹۲	۲۳۲,۵۷۰	سایر نیاتات علوفه ای	
		۶۲۶,۹۸۵	۴۳,۵۹۳	۵۸۳,۳۹۲	۲۵,۰۰۴	۲,۲۰۶	۲۲,۷۹۸	۶۲۶,۹۸۵	جمع	
		۲۴,۴۹۹	۱۶,۰۰۱	۸,۴۹۸	۲۸,۷۵۷	۲۷,۶۵۳	۱,۱۰۴	۲۸,۷۵۷	سایر محصولات	
		۲,۵۲۶,۵۹۳	۴۸۴,۰۶۷	۲,۰۴۲,۵۲۶	۵۸۷,۲۵۵	۲۷۴,۱۵۱	۳۱۳,۱۰۵	۲,۸۶۰,۹۳۳	جمع	

عملکرد (کیلوگرم)		تولید (تن)			سطح (هکتار)			نام محصول	
دیم	آبی	جمع	دیم	آبی	جمع	دیم	آبی		
۵۶۵.۱۰	۳۲۵۶.۸۷	۲۳۲,۷۶۵	۵۱,۳۷۶	۱۸۱,۳۸۹	۱۴۶,۶۰۹	۹۰,۹۱۵	۵۵,۶۹۴	غلات	
۹۷۶.۱۸	۳۲۵۳.۱۷	۱۱۷,۳۰۵	۹,۸۶۲	۱۰۷,۴۴۳	۴۳,۱۳۰	۱۰,۱۰۳	۳۳,۰۲۷		
۰.۰۰	۳۱۸۱.۱۵	۷,۸۳۲	۰	۷,۸۳۲	۲,۴۶۲	۰	۲,۴۶۲		
۰.۰۰	۹۵۳۰.۵۰	۶۹,۲۳۴	۰	۶۹,۲۳۴	۷,۲۶۵	۰	۷,۲۶۵		
		۴۲۷,۱۳۵	۶۱,۲۳۷	۳۶۵,۸۹۸	۱۹۹,۴۶۵	۱۰۱,۰۱۷	۹۸,۴۴۸		
۲۷۲.۷۰	۰.۰۰	۶۲۶	۶۲۶	۰	۲,۲۹۶	۲,۲۹۶	۰	حبوبات	
۰.۰۰	۱۸۳۷.۲۱	۱,۱۵۱	۰	۱,۱۵۱	۶۲۷	۰	۶۲۷		
۳۳۸.۶۷	۰.۰۰	۱,۸۲۲	۱,۸۲۲	۰	۵,۳۸۰	۵,۳۸۰	۰		
		۵	۰	۵	۱	۰	۱		
		۳,۶۰۴	۲,۴۴۸	۱,۱۵۶	۸,۳۰۳	۷,۶۷۵	۶۲۸		
۰.۰۰	۱۹۷۶.۰۶	۸۱۱	۰	۸۱۱	۴۱۰	۰	۴۱۰	محصولات صنعتی	
۰.۰۰	۵۶۴۹۲.۲۳	۱۲۳,۵۵۴	۰	۱۲۳,۵۵۴	۲,۱۸۷	۰	۲,۱۸۷		
۰.۰۰	۲۸۷۷.۴۲	۷,۲۹۸	۰	۷,۲۹۸	۲,۵۳۶	۰	۲,۵۳۶		
		۲۷	۰	۲۷	۱۳	۰	۱۳		
		۱۳۱,۶۹۰	۰	۱۳۱,۶۹۰	۵,۱۴۶	۰	۵,۱۴۶		
۰.۰۰	۲۳۹۵۷.۱۶	۱۶,۲۹۸	۰	۱۶,۲۹۸	۶۸۰	۰	۶۸۰	سبزیجات	
۰.۰۰	۱۹۷۳۰.۰۵	۳,۴۳۵	۰	۳,۴۳۵	۱۷۴	۰	۱۷۴		
۰.۰۰	۴۲۶۴۴.۰۳	۳۰۹,۲۱۲	۰	۳۰۹,۲۱۲	۷,۲۵۱	۰	۷,۲۵۱		
		۳,۴۶۰	۰	۳,۴۶۰	۱۹	۰	۱۹		
		۱۶,۷۶۸	۳۹	۱۶,۷۲۹	۵۱۴	۵۸	۴۵۶		
		۳۴۹,۱۷۳	۳۹	۳۴۹,۱۳۴	۸,۶۳۸	۵۸	۸,۵۸۰		
۰.۰۰	۳۹۵۰.۱۲۴	۲۶۴,۹۵۹	۰	۲۶۴,۹۵۹	۶,۷۰۸	۰	۶,۷۰۸	محصولات جانوری	
۴۳۰۵۹.۲۳	۴۲۱۲۵.۳۳	۵۳,۱۸۹	۳,۵۷۴	۴۹,۶۱۵	۱,۲۶۱	۸۳	۱,۱۷۸		
۰.۰۰	۱۸۹۵۲.۹۷	۲۵,۶۷۰	۰	۲۵,۶۷۰	۱,۳۵۴	۰	۱,۳۵۴		
۰.۰۰	۲۰۰۰۰۰۰۰	۳,۲۰۰	۰	۳,۲۰۰	۱۶	۰	۱۶		
		۳,۰۸۵	۰	۳,۰۸۵	۱۹۴	۰	۱۹۴		
		۳۵۰,۱۰۳	۳,۵۷۴	۳۴۶,۵۲۹	۹,۵۳۲	۸۳	۹,۴۴۹		
۰.۰۰	۱۲۶۰۷.۷۱	۲۲۵,۰۷۵	۰	۲۲۵,۰۷۵	۱۷,۸۵۲	۰	۱۷,۸۵۲	نیات علفهای	
۰.۰۰	۴۰۰۰۰۰۰	۸	۰	۸	۰	۰	۰		
۰.۰۰	۵۷۸۵۴.۳۶	۱,۱۹۸,۱۷۰	۰	۱,۱۹۸,۱۷۰	۲۰,۷۱۰	۰	۲۰,۷۱۰		
		۱,۶۶۷	۰	۱,۶۶۷	۱۸۴	۰	۱۸۴		
		۱,۴۲۴,۹۲۰	۰	۱,۴۲۴,۹۲۰	۳۸,۷۴۶	۰	۳۸,۷۴۶		
		۳۳,۶۱۵	۰	۳۳,۶۱۵	۱۱,۱۹۱	۰	۱۱,۱۹۱	سایر محصولات	
		۲,۷۲۰,۲۴۰	۶۷,۲۹۸	۲,۶۵۲,۹۴۲	۲۸۱,۰۲۲	۱۰۸,۸۳۳	۱۷۲,۱۸۹	جمع	

نام محصول	سطح (هکتار)		تولید (تن)		عملکرد (کیلوگرم)		
	آبی	دیم	آبی	دیم	آبی	دیم	
غلات	گندم	۲۹,۳۱۹	۰	۶۵,۸۵۸	۰	۶۵,۸۵۸	۲۲۴۶.۲۵
	جو	۴,۰۱۲	۰	۸,۰۲۳	۰	۸,۰۲۳	۱۹۹۹.۸۹
	ذرت دانه‌ای	۱۷,۵۳۳	۰	۹۸,۶۴۹	۰	۹۸,۶۴۹	۵۶۲۶.۳۷
	جمع	۵۰,۸۶۴	۰	۱۷۲,۵۳۰	۰	۱۷۲,۵۳۰	
حبوبات	نخود	۵۳	۰	۸۳	۰	۸۳	۱۵۶۳.۲۲
	لوبیا	۴۱۹	۰	۶۱۴	۰	۶۱۴	۱۴۶۴.۳۵
	عدس	۲۲۷	۰	۳۰۲	۰	۳۰۲	۱۳۲۸.۰۸
	سایر حبوبات	۱۰۶	۰	۲۱۳	۰	۲۱۳	
	جمع	۸۰۶	۰	۱,۲۱۲	۰	۱,۲۱۲	
محصولات صنعتی	توتون و تنباکو	۱۴۰	۰	۱۸۹	۰	۱۸۹	۱۳۴۶.۱۴
	کلزا	۶۲۹	۰	۷۶۲	۰	۷۶۲	۱۲۱۱.۰۷
	سایر دانه‌های روغنی	۷,۴۶۸	۰	۷,۹۶۱	۰	۷,۹۶۱	
	جمع	۸,۲۳۷	۰	۸,۹۱۲	۰	۸,۹۱۲	
سبزیجات	سیب زمینی	۱۰,۹۲۵	۰	۲۲۰,۸۲۳	۰	۲۲۰,۸۲۳	۲۰۲۱۲.۴۷
	پیاز	۳,۵۴۲	۰	۱۷۸,۲۴۸	۰	۱۷۸,۲۴۸	۵۰۳۳۱.۱۵
	گوجه فرنگی	۱۳,۵۵۵	۰	۴۰۱,۱۷۰	۰	۴۰۱,۱۷۰	۲۹۵۹۵.۳۱
	سبزیجات گلخانه‌ای	۷۵	۰	۸,۳۵۰	۰	۸,۳۵۰	
	سایر سبزیجات	۱,۰۶۷	۰	۱۸,۰۸۹	۰	۱۸,۰۸۹	
جمع	۲۹,۱۶۴	۰	۸۲۶,۶۸۱	۰	۸۲۶,۶۸۱		
محصولات جالبزی	هندوانه	۱۹,۲۹۱	۰	۵۱۳,۶۶۸	۰	۵۱۳,۶۶۸	۲۶۶۲۷.۰۸
	خیار	۱۸,۲۸۳	۰	۳۹۴,۶۰۰	۰	۳۹۴,۶۰۰	۲۱۵۸۲.۷۵
	خیار گلخانه‌ای	۱,۱۶۰	۰	۳۲۴,۸۰۰	۰	۳۲۴,۸۰۰	۲۸۰۰۰۰.۰۰
	سایر محصولات جالبزی	۲۹۰	۰	۵,۶۲۲	۰	۵,۶۲۲	
جمع	۳۹,۰۲۴	۰	۱,۲۳۸,۶۹۰	۰	۱,۲۳۸,۶۹۰		
نیات علفی	یونجه	۱۱,۴۱۲	۰	۱۲۱,۳۰۲	۰	۱۲۱,۳۰۲	۱۰۶۲۹.۳۰
	شیدر	۲۷۵	۰	۳,۶۴۸	۰	۳,۶۴۸	۱۳۲۸۹.۵۰
	ذرت علفی	۲	۰	۶۳	۰	۶۳	۴۱۱۸۸.۲۴
	سایر نیات علفی	۶۷۰	۰	۲۵,۰۱۰	۰	۲۵,۰۱۰	
جمع	۱۲,۳۵۸	۰	۱۵۰,۰۲۳	۰	۱۵۰,۰۲۳		
سایر محصولات	۲,۴۳۵	۰	۸,۶۸۱	۰	۸,۶۸۱		
جمع	۱۴۲,۸۸۸	۰	۲,۴۰۶,۷۲۹	۰	۲,۴۰۶,۷۲۹		

عملکرد (کیلوگرم)		تولید (تن)			سطح (هکتار)			نام محصول	
دیم	آبی	جمع	دیم	آبی	جمع	دیم	آبی		
۸۹۹.۱۷	۲۳۷۶.۷۵	۴۴۷,۴۱۳	۲۲۹,۰۸۴	۲۱۸,۳۲۹	۳۴۶,۶۳۳	۲۵۴,۷۷۳	۹۱,۸۶۰	گندم	غلات
۹۷۳.۳۷	۲۴۴۹.۰۷	۱۷۸,۵۸۶	۸۵,۱۲۵	۹۳,۴۶۱	۱۲۵,۶۱۵	۸۷,۴۵۳	۳۸,۱۶۲	جو	
۰.۰۰	۲۸۱۸.۴۸	۱,۲۶۱	۰	۱,۲۶۱	۴۴۷	۰	۴۴۷	شلتوک	
۰.۰۰	۵۲۴۰.۸۲	۳۹,۰۴۳	۰	۳۹,۰۴۳	۷,۴۵۰	۰	۷,۴۵۰	ذرت دانه‌ای	
		۶۶۶,۳۰۲	۳۱۴,۲۰۸	۳۵۲,۰۹۴	۴۸۰,۱۴۶	۳۴۲,۲۲۷	۱۳۷,۹۱۹	جمع	
۳۴۱.۰۱	۶۹۹.۹۹	۱,۸۳۴	۱,۶۲۲	۲۱۲	۵,۰۵۹	۴,۷۵۶	۳۰۳	نخود	حبوبات
۴۲۴.۳۲	۶۴۰.۹۷	۱,۳۵۰	۴۲	۱,۳۰۸	۲,۱۴۰	۱۰۰	۲,۰۴۰	لوبیا	
۴۶۶.۵۷	۶۹۶.۶۷	۱۵,۱۹۲	۱۴,۷۹۹	۳۹۳	۳۲,۲۸۳	۳۱,۷۱۹	۵۶۴	عدس	
		۱,۷۷۸	۰	۱,۷۷۸	۳,۲۸۵	۰	۳,۲۸۵	سایر حبوبات	
		۲۰,۱۵۴	۱۶,۴۶۳	۳,۶۹۱	۴۲,۷۶۶	۳۶,۵۷۴	۶,۱۹۲	جمع	
۰.۰۰	۱۹۲۸.۸۳	۳,۳۰۶	۰	۳,۳۰۶	۱,۷۱۴	۰	۱,۷۱۴	پنبه	محصولات صنعتی
۰.۰۰	۴۰۴۰.۷۲	۶۸,۷۸۵	۰	۶۸,۷۸۵	۱,۷۰۲	۰	۱,۷۰۲	چغندر قند	
۰.۰۰	۱۹۰۱.۵۵	۱۸,۲۱۸	۰	۱۸,۲۱۸	۹,۵۸۱	۰	۹,۵۸۱	سویا	
۱۳۰۷.۱۲	۲۷۰۵.۸۴	۱۷,۱۶۱	۱,۲۳۱	۱۵,۹۳۰	۶,۸۲۹	۹۴۲	۵,۸۸۷	کلزا	
		۱,۱۵۹	۰	۱,۱۵۹	۵۶۳	۰	۵۶۳	سایر دانه‌های روغنی	
		۱۰۸,۶۲۹	۱,۲۳۱	۱۰۷,۳۹۸	۲۰,۳۸۹	۹۴۲	۱۹,۴۴۷	جمع	
۰.۰۰	۳۰۴۸.۷۲	۶۹۰,۲۲۷	۰	۶۹۰,۲۲۷	۲۲,۶۴۵	۰	۲۲,۶۴۵	سیب زمینی	سبزیجات
۰.۰۰	۱۶۶۴۵.۰۳	۵,۶۴۱	۰	۵,۶۴۱	۳۳۹	۰	۳۳۹	پیاز	
۰.۰۰	۲۷۰۶۱.۸۹	۲۱,۳۷۶	۰	۲۱,۳۷۶	۷۹۰	۰	۷۹۰	گوجه فرنگی	
		۱,۰۴۷	۰	۱,۰۴۷	۲۷	۰	۲۷	سایر سبزیجات	
		۷۱۸,۲۹۱	۰	۷۱۸,۲۹۱	۲۳,۸۰۰	۰	۲۳,۸۰۰	جمع	
۰.۰۰	۲۵۱۴۲.۰۵	۸۸۵	۰	۸۸۵	۳۵	۰	۳۵	هندوانه	محصولات باغبانی
۰.۰۰	۱۱۶۴۲.۱۱	۴۶۸	۰	۴۶۸	۴۰	۰	۴۰	خیار	
۰.۰۰	۳۷۰۳۲۶.۸۰	۵,۶۶۶	۰	۵,۶۶۶	۱۵	۰	۱۵	خیار گلخانه‌ای	
		۷,۰۱۹	۰	۷,۰۱۹	۹۱	۰	۹۱	جمع	
۴۳۸۱.۳۹	۸۶۰۶.۰۲	۲۳۴,۲۸۶	۲۷,۸۹۲	۲۰۶,۳۹۴	۳۰,۳۴۸	۶,۳۶۶	۲۳,۹۸۳	یونجه	نیانات علوفه‌ای
۰.۰۰	۵۰۵۸۶.۰۱	۴۷,۱۰۶	۰	۴۷,۱۰۶	۹۳۱	۰	۹۳۱	ذرت علوفه‌ای	
		۶,۴۷۱	۴,۹۰۳	۱,۵۶۸	۶,۳۲۲	۵,۸۱۴	۵۰۸	سایر نیانات علوفه‌ای	
		۲۸۷,۸۶۲	۳۲,۷۹۵	۲۵۵,۰۶۷	۳۷,۶۰۲	۱۲,۱۸۰	۲۵,۴۲۲	جمع	
		۶۴,۳۲۳	۶۸۷	۶۳,۶۳۶	۲۱,۷۳۰	۲۸۷	۲۱,۴۴۳	سایر محصولات	
		۱,۸۷۲,۵۸۰	۳۶۵,۳۸۵	۱,۵۰۷,۱۹۵	۶۲۶,۵۲۳	۳۹۲,۲۰۹	۲۳۴,۳۱۳	جمع	

عملکرد (کیلوگرم)		تولید (تن)			سطح (هکتار)			نام محصول	
دیم	آبی	جمع	دیم	آبی	جمع	دیم	آبی		
۴۳۳.۱۰	۱۹۷۹.۰۰	۲۷,۷۵۵	۹۷۴	۲۶,۷۸۱	۱۵,۷۸۲	۲,۲۵۰	۱۳,۵۳۳	گندم	غلات
۰.۰۰	۲۰۱۹.۰۲	۵۹,۴۵۰	۰	۵۹,۴۵۰	۲۹,۴۴۵	۰	۲۹,۴۴۵	جو	
		۸۷,۲۰۵	۹۷۴	۸۶,۲۳۱	۴۵,۲۲۷	۲,۲۵۰	۴۲,۹۷۸	جمع	
۰.۰۰	۶۱۴.۸۷	۱۴۸	۰	۱۴۸	۲۴۱	۰	۲۴۱	نخود	حبوبات
۰.۰۰	۱۰۶۲.۰۱	۹۶	۰	۹۶	۹۰	۰	۹۰	لوبیا	
		۲۴۴	۰	۲۴۴	۳۳۱	۰	۳۳۱	جمع	
۰.۰۰	۱۲۳۴.۰۰	۷,۴۲۱	۰	۷,۴۲۱	۶,۰۱۴	۰	۶,۰۱۴	پنبه	محصولات صنعتی
۰.۰۰	۷۶۸.۸۷	۳,۸۱۳	۰	۳,۸۱۳	۴,۹۵۹	۰	۴,۹۵۹	کلزا	
		۵۱۱	۰	۵۱۱	۲۴۹	۰	۲۴۹	سایر دانه‌های روغنی	
		۱۱,۷۴۵	۰	۱۱,۷۴۵	۱۱,۲۲۲	۰	۱۱,۲۲۲	جمع	
۰.۰۰	۱۵۵۱۸.۱۰	۹۰	۰	۹۰	۶	۰	۶	سیب زمینی	سبزیجات
۰.۰۰	۴۳۶۵.۲۷	۶۶۷	۰	۶۶۷	۱۵۳	۰	۱۵۳	پیاز	
۰.۰۰	۴۹۹۹.۸۸	۱۲۳	۰	۱۲۳	۲۵	۰	۲۵	گوجه فرنگی	
		۵۰۰	۰	۵۰۰	۲	۰	۲	سبزیجات گلخانه‌ای	
		۱۵,۶۷۷	۰	۱۵,۶۷۷	۵۶۰	۰	۵۶۰	سایر سبزیجات	
		۱۷,۰۵۷	۰	۱۷,۰۵۷	۷۴۵	۰	۷۴۵	جمع	
۰.۰۰	۱۷۹۱۴.۹۵	۴,۸۰۳	۰	۴,۸۰۳	۲۶۸	۰	۲۶۸	خربزه	محصولات جالبزی
۰.۰۰	۱۴۸۱۲.۳۸	۱,۸۵۶	۰	۱,۸۵۶	۱۲۵	۰	۱۲۵	هندوانه	
۰.۰۰	۴۳۷۵.۳۱	۱۴	۰	۱۴	۳	۰	۳	خیار	
۰.۰۰	۳۰۰۰۰۰.۰۰	۹,۰۰۰	۰	۹,۰۰۰	۳۰	۰	۳۰	خیار گلخانه‌ای	
		۲۹,۶۲۸	۰	۲۹,۶۲۸	۲,۸۲۴	۰	۲,۸۲۴	سایر محصولات جالبزی	
		۴۵,۳۰۱	۰	۴۵,۳۰۱	۳,۲۵۰	۰	۳,۲۵۰	جمع	
۰.۰۰	۶۸۱۰.۲۰	۶۴,۶۲۵	۰	۶۴,۶۲۵	۹,۴۸۹	۰	۹,۴۸۹	یونجه	نیانات علوفه‌ای
۰.۰۰	۱۳۰۷۳.۸۹	۳۱۹	۰	۳۱۹	۲۴	۰	۲۴	شیدر	
۰.۰۰	۲۴۳۹۲.۰۵	۲۵,۲۵۳	۰	۲۵,۲۵۳	۱,۰۳۹	۰	۱,۰۳۹	ذرت علوفه‌ای	
		۹۶۶	۰	۹۶۶	۱۹	۰	۱۹	سایر نیانات علوفه‌ای	
		۹۱,۲۶۳	۰	۹۱,۲۶۳	۱۰,۵۷۲	۰	۱۰,۵۷۲	جمع	
		۱۰۰	۰	۱۰۰	۱۰۵	۰	۱۰۵	سایر محصولات	
		۲۵۲,۹۱۵	۹۷۴	۲۵۱,۹۴۱	۷۱,۴۵۱	۲,۲۵۰	۶۹,۲۰۲	جمع	

عملکرد (کیلوگرم)		تولید (تن)			سطح (هکتار)			نام محصول	
دیم	آبی	جمع	دیم	آبی	جمع	دیم	آبی		
۳۸۷.۱۴	۱۳۲۷.۷۸	۴۵,۲۶۰	۶,۵۸۵	۳۸,۶۷۵	۴۶,۱۳۸	۱۷,۰۱۰	۲۹,۱۲۷	غلات	گندم
۳۱۴.۰۳	۱۴۳۴.۵۵	۳۲,۵۴۳	۳۶۶	۳۲,۱۷۷	۲۳,۵۹۵	۱,۱۶۴	۲۲,۴۳۰		جو
۰.۰۰	۵۴۵۴.۵۵	۱۲	۰	۱۲	۲	۰	۲		ذرت دانه‌ای
		۷۷,۸۱۵	۶,۹۵۱	۷۰,۸۶۴	۶۹,۷۳۵	۱۸,۱۷۵	۵۱,۵۶۰		جمع
۱۱۵.۰۸	۶۷۶.۶۶	۲۵۱	۷۳	۱۷۸	۹۰.۱	۶۳۸	۲۶۲	حبوبات	نخود
۰.۰۰	۷۳۲.۹۱	۳۱	۰	۳۱	۴۲	۰	۴۲		لوبیا
۰.۰۰	۱۲۶۲.۱۴	۱۳	۰	۱۳	۱۱	۱	۱۰		عدس
		۱	۰	۱	۱	۰	۱		سایر حبوبات
		۲۹۶	۷۳	۲۲۳	۹۵۵	۶۳۹	۳۱۶		جمع
۰.۰۰	۱۵۳۸.۸۵	۲۴,۶۲۳	۰	۲۴,۶۲۳	۱۶,۰۰۱	۰	۱۶,۰۰۱	محصولات صنعتی	پنبه
۰.۰۰	۴۷۵.۷۱	۱	۰	۱	۲	۰	۲		توتون و تنباکو
۰.۰۰	۲۰۱۷۰.۸۷	۵۰,۱۵۹	۰	۵۰,۱۵۹	۲,۴۸۷	۰	۲,۴۸۷		چغندر قند
		۱,۲۶۷	۰	۱,۲۶۷	۳,۳۷۳	۰	۳,۳۷۳		سایر دانه‌های روغنی
		۷۶,۰۵۰	۰	۷۶,۰۵۰	۲۱,۸۶۳	۰	۲۱,۸۶۳		جمع
۰.۰۰	۱۰۴۴۹.۵۲	۱,۶۲۷	۰	۱,۶۲۷	۱۵۶	۰	۱۵۶	سبزیجات	سیب زمینی
۰.۰۰	۶۶۰۸.۲۵	۲,۴۱۲	۰	۲,۴۱۲	۳۶۵	۰	۳۶۵		پیاز
۰.۰۰	۹۷۹۰.۸۰	۴,۲۱۲	۰	۴,۲۱۲	۴۳۰	۰	۴۳۰		گوچه فرنگی
		۶۷۸	۰	۶۷۸	۴	۰	۴		سبزیجات گلخانه‌ای
		۳,۹۴۸	۰	۳,۹۴۸	۱,۲۹۷	۰	۱,۲۹۷		سایر سبزیجات
		۱۲,۸۷۷	۰	۱۲,۸۷۷	۲,۲۵۱	۰	۲,۲۵۱		جمع
۵۷۵۳.۹۴	۱۱۰۷۸.۹۶	۴۳,۸۸۰	۴,۸۶۴	۳۹,۰۱۶	۴,۳۶۷	۸۴۵	۳,۵۲۲	محصولات جالبی	خربزه
۱۱۲۶۱.۱۴	۹۴۷۷.۷۴	۶۱,۱۸۵	۲۲,۰۸۶	۳۹,۰۹۹	۶,۰۸۷	۱,۹۶۱	۴,۱۲۵		هندوانه
۰.۰۰	۱۰۰۱۵.۷۰	۶۴۱	۰	۶۴۱	۶۴	۰	۶۴		خیار
۰.۰۰	۱۹۹۷۴۱.۳۸	۴,۶۳۴	۰	۴,۶۳۴	۲۳	۰	۲۳		خیار گلخانه‌ای
		۵۲۰	۶	۵۱۴	۵۴	۲	۵۲		سایر محصولات جالبی
		۱۱۰,۸۶۱	۲۶,۹۵۷	۸۳,۹۰۴	۱۰,۵۹۵	۲,۸۰۹	۷,۷۸۶		جمع
۰.۰۰	۵۴۶۳.۷۹	۲۹,۲۵۲	۰	۲۹,۲۵۲	۵,۳۵۴	۰	۵,۳۵۴	نیانات علوفه‌ای	یونجه
۰.۰۰	۴۱۶۱.۷۹	۷۲	۰	۷۲	۱۷	۰	۱۷		شیدر
۰.۰۰	۲۸۰۴۶.۴۵	۲۲,۲۹۷	۰	۲۲,۲۹۷	۷۹۵	۰	۷۹۵		ذرت علوفه‌ای
		۶۲,۲۸۵	۰	۶۲,۲۸۵	۲,۲۹۸	۰	۲,۲۹۸		سایر نیانات علوفه‌ای
		۱۱۳,۹۰۶	۰	۱۱۳,۹۰۶	۸,۴۶۴	۰	۸,۴۶۴		جمع
		۳,۷۸۱	۳۹۱	۳,۳۹۰	۶,۱۹۶	۱,۴۵۰	۴,۷۴۵	سایر محصولات	
		۳۹۵,۵۸۷	۳۴,۳۷۳	۳۶۱,۲۱۴	۱۲۰,۰۵۸	۲۳,۰۷۳	۹۶,۹۸۵	جمع	

عملکرد (کیلوگرم)		تولید (تن)			سطح (هکتار)			نام محصول	
دیم	آبی	جمع	دیم	آبی	جمع	دیم	آبی		
۳۲۴.۰۲	۲۱۲۴.۵۹	۵۷۵,۲۱۰	۶۶,۹۱۰	۵۰۸,۳۰۰	۴۴۵,۷۴۱	۲۰۶,۴۹۵	۲۳۹,۲۴۶	غلات	
۲۲۹.۴۱	۲۴۸۸.۵۸	۳۳۱,۷۳۳	۸,۵۲۰	۳۲۳,۲۱۳	۱۶۷,۰۱۶	۳۷,۱۳۸	۱۲۹,۸۷۸		
۰.۰۰	۳۵۴۵.۰۹	۷,۰۸۷	۰	۷,۰۸۷	۱,۹۹۹	۰	۱,۹۹۹		
۰.۰۰	۵۶۵۴.۹۹	۲,۵۴۷	۰	۲,۵۴۷	۴۵۰	۰	۴۵۰		
		۹۱۶,۵۷۷	۷۵,۴۳۰	۸۴۱,۱۴۷	۶۱۵,۲۰۷	۲۴۳,۶۳۳	۳۷۱,۵۷۴		
۱۵۳.۲۹	۸۶۲.۴۳	۳,۱۷۸	۱,۷۴۰	۱,۴۳۸	۱۳,۰۱۷	۱۱,۳۵۰	۱,۶۶۸	حبوبات	
۰.۰۰	۹۰۵.۸۶	۸۶۵	۰	۸۶۵	۹۵۵	۰	۹۵۵		
۲۲۸.۷۵	۹۶۱.۵۳	۹۳۲	۷۲۱	۲۱۱	۳,۳۷۱	۳,۱۵۲	۲۲۰		
		۳۸۶	۱	۳۸۵	۱۶۶	۳	۱۶۳		
		۵,۳۶۱	۲,۴۶۱	۲,۹۰۰	۱۷,۵۰۹	۱۴,۵۰۴	۳,۰۰۵		
۰.۰۰	۱۵۰.۵۷۰	۸۴,۳۱۰	۰	۸۴,۳۱۰	۵۵,۹۹۴	۰	۵۵,۹۹۴	محصولات صنعتی	
۰.۰۰	۲۲۴۸.۰۱	۸۴۳	۰	۸۴۳	۳۷۵	۰	۳۷۵		
۰.۰۰	۳۵۰۰۰.۸۵	۸۴۱,۰۵۶	۰	۸۴۱,۰۵۶	۲۴,۰۳۰	۰	۲۴,۰۳۰		
۱۰۹۸.۷۲	۱۱۸۹.۷۷	۴,۹۰۶	۲,۶۵۷	۲,۲۴۹	۴,۳۰۹	۲,۴۱۸	۱,۸۹۱		
		۴,۳۹۷	۱,۲۷۶	۳,۱۲۱	۷,۴۱۱	۴,۴۳۹	۲,۹۷۳		
		۹۳۵,۵۱۳	۳,۹۳۳	۹۳۱,۵۸۰	۹۲,۱۱۹	۶,۸۵۷	۸۵,۲۶۲		
۰.۰۰	۲۳۵۶۹.۴۲	۲۰۷,۵۰۰	۰	۲۰۷,۵۰۰	۸,۸۰۴	۰	۸,۸۰۴	سبزیجات	
۰.۰۰	۳۸۶۰۶.۲۶	۸۸,۰۴۲	۰	۸۸,۰۴۲	۲,۲۸۱	۰	۲,۲۸۱		
۰.۰۰	۳۶۵۴۶.۴۷	۵۴۲,۸۹۴	۰	۵۴۲,۸۹۴	۱۴,۸۵۵	۰	۱۴,۸۵۵		
		۵,۷۶۵	۰	۵,۷۶۵	۲۰	۰	۲۰		
		۵۱,۵۳۳	۰	۵۱,۵۳۳	۳,۳۰۴	۰	۳,۳۰۴		
		۸۹۵,۷۳۴	۰	۸۹۵,۷۳۴	۲۹,۲۶۴	۰	۲۹,۲۶۴		
۱۰۲۰۰.۷۸	۱۳۸۱۹.۵۰	۵۱۸,۵۹۱	۲,۸۳۲	۵۱۵,۷۵۹	۳۷,۵۹۹	۲۷۸	۳۷,۳۲۱	محصولات جانوری	
۷۶۸۹.۴۸	۱۹۹۷۴.۵۵	۳۰۴,۲۶۱	۹,۶۸۶	۲۹۴,۵۷۵	۱۶,۰۰۷	۱,۲۶۰	۱۴,۷۴۸		
۰.۰۰	۱۳۹۵۳.۹۰	۴۳,۹۹۱	۰	۴۳,۹۹۱	۳,۱۵۳	۰	۳,۱۵۳		
۰.۰۰	۳۴۹۱۷۴.۹۶	۱۷,۵۱۷	۰	۱۷,۵۱۷	۷۰	۰	۷۰		
		۲۳,۵۱۰	۰	۲۳,۵۱۰	۱,۴۹۳	۰	۱,۴۹۳		
		۹۰۷,۸۷۰	۱۲,۵۱۸	۸۹۵,۳۵۲	۵۸,۳۲۲	۱,۵۳۷	۵۶,۷۸۵		
۷۷۹.۳۳	۷۱۷۰.۷۷	۲۶۲,۳۹۷	۷۸۹	۲۶۱,۶۰۸	۳۷,۴۹۵	۱,۰۱۳	۳۶,۴۸۳	نباتات علوفه‌ای	
۰.۰۰	۸۰۴۳.۶۶	۱,۵۸۳	۰	۱,۵۸۳	۱۹۷	۰	۱۹۷		
۰.۰۰	۴۳۸۰۰.۱۸	۷۵۱,۲۸۳	۰	۷۵۱,۲۸۳	۱۷,۱۵۳	۰	۱۷,۱۵۳		
		۱۰۴,۴۰۴	۰	۱۰۴,۴۰۴	۳,۷۴۷	۰	۳,۷۴۷		
		۱,۱۱۹,۶۶۶	۷۸۹	۱,۱۱۸,۸۷۷	۵۸,۵۹۲	۱,۰۱۳	۵۷,۵۷۹		
		۴۰,۸۵۵	۲,۱۶۶	۳۸,۶۸۹	۷۷,۸۱۲	۱۲,۴۵۳	۶۵,۳۵۹	سایر محصولات	
		۴,۸۲۱,۵۷۶	۹۷,۲۹۸	۴,۷۲۴,۲۷۸	۹۴۸,۸۲۴	۲۷۹,۹۹۶	۶۶۸,۸۲۸	جمع	

عملکرد (کیلوگرم)		تولید (تن)			سطح (هکتار)			نام محصول	
دیم	آبی	جمع	دیم	آبی	جمع	دیم	آبی		
۶۴۰.۹۰	۲۴۷۷.۹۰	۱۵۸,۶۶۸	۵۷,۶۳۲	۱۰۱,۰۳۶	۱۳۰,۶۹۸	۸۹,۹۲۳	۴۰,۷۷۵	گندم	غلات
۹۰۴.۱۵	۲۳۴۲.۷۷	۶۸,۱۵۳	۱۷,۶۴۱	۵۰,۵۱۲	۴۱,۰۷۱	۱۹,۵۱۱	۲۱,۵۶۱	جو	
۰.۰۰	۶۹۸۷.۵۲	۸,۴۷۸	۰	۸,۴۷۸	۱,۲۱۳	۰	۱,۲۱۳	شلتوک	
۰.۰۰	۹۷۱۶.۵۲	۸۲۳	۰	۸۲۳	۸۵	۰	۸۵	ذرت دانه‌ای	
		۲۳۶,۱۲۲	۷۵,۲۷۳	۱۶۰,۸۴۹	۱۷۳,۰۶۸	۱۰۹,۴۳۴	۶۳,۶۳۴	جمع	
۲۷۱.۷۰	۱۲۰.۵۴۸	۴۵۶	۳۲۹	۱۲۷	۱,۳۱۷	۱,۲۱۲	۱۰۵	نخود	حبوبات
۲۴۸.۶۳	۹۴۷.۸۱	۱,۲۶۵	۱۰	۱,۲۵۵	۱,۳۶۳	۳۹	۱,۳۲۵	لوبیا	
۳۹۸.۲۲	۲۶۵۶.۰۶	۴,۰۴۰	۲,۷۶۵	۱,۲۷۵	۷,۴۲۴	۶,۹۴۴	۴۸۰	عدس	
		۵,۷۶۱	۳,۱۰۴	۲,۶۵۷	۱۰,۱۰۴	۸,۱۹۵	۱,۹۱۰	جمع	
۰.۰۰	۲۳۵۱.۶۸	۹,۶۸۹	۰	۹,۶۸۹	۴,۱۲۰	۰	۴,۱۲۰	پنبه	محصولات صنعتی
۰.۰۰	۳۸۵۸۶.۲۵	۵۸,۵۳۹	۰	۵۸,۵۳۹	۱,۵۱۷	۰	۱,۵۱۷	چغندر قند	
۰.۰۰	۲۴۱۷.۷۴	۱,۶۹۰	۰	۱,۶۹۰	۶۹۹	۰	۶۹۹	کلزا	
		۷,۰۴۴	۱,۰۲۳	۶,۰۲۱	۸,۷۴۶	۲,۱۰۷	۶,۶۳۹	سایر دانه‌های روغنی	
		۷۶,۹۶۲	۱,۰۲۳	۷۵,۹۳۹	۱۵,۰۸۲	۲,۱۰۷	۱۲,۹۷۵	جمع	
۰.۰۰	۳۱۴۲۱.۱۴	۲۸,۲۸۲	۰	۲۸,۲۸۲	۹۰۰	۰	۹۰۰	سیب زمینی	سبزیجات
۰.۰۰	۴۴۹۵۶.۲۸	۱۰۰,۸۱۹	۰	۱۰۰,۸۱۹	۲,۲۴۳	۰	۲,۲۴۳	پیاز	
۰.۰۰	۴۴۸۹۶.۳۸	۱۳۵,۷۸۹	۰	۱۳۵,۷۸۹	۳,۰۲۵	۰	۳,۰۲۵	گوجه فرنگی	
		۷۲۶	۰	۷۲۶	۳	۰	۳	سبزیجات گلخانه‌ای	
		۲۵۰	۰	۲۵۰	۲۳	۰	۲۳	سایر سبزیجات	
		۲۶۵,۸۶۶	۰	۲۶۵,۸۶۶	۶,۱۹۳	۰	۶,۱۹۳	جمع	
۲۶۷۸.۱۶	۱۰۳۱۷.۹۲	۴,۰۸۴	۴۸۱	۳,۶۰۳	۵۲۹	۱۸۰	۳۴۹	خربزه	محصولات جالبزی
۸۹۸۷.۹۵	۵۵۷۸.۳۶	۱۸۵	۶۶	۱۱۹	۲۹	۷	۲۱	هندوانه	
۰.۰۰	۲۰۹۵۵.۲۸	۵,۱۹۹	۰	۵,۱۹۹	۲۴۸	۰	۲۴۸	خیار	
۰.۰۰	۱۸۰۰۰۰.۰۰	۹۰۰	۰	۹۰۰	۵	۰	۵	خیار گلخانه‌ای	
		۴۴۳	۰	۴۴۳	۲۹	۰	۲۹	سایر محصولات جالبزی	
		۱۰,۸۱۱	۵۴۷	۱۰,۲۶۴	۸۴۰	۱۸۷	۶۵۳	جمع	
۱۲۱۴.۱۸	۵۵۷۴.۴۴	۳۲,۰۲۲	۱۱,۴۵۰	۲۰,۵۷۲	۱۳,۱۲۱	۹,۴۳۰	۳,۶۹۰	یونجه	نیاتات علوفه‌ای
۰.۰۰	۵۳۶۸۶.۵۹	۷۲,۳۰۰	۰	۷۲,۳۰۰	۱,۳۴۷	۰	۱,۳۴۷	ذرت علوفه‌ای	
		۲۵	۰	۲۵	۰	۰	۰	سایر نیاتات علوفه‌ای	
		۱۰۴,۳۴۷	۱۱,۴۵۰	۹۲,۸۹۷	۱۴,۴۶۸	۹,۴۳۰	۵,۰۳۷	جمع	
		۶,۷۰۴	۴۳۹	۶,۲۶۵	۷,۵۷۴	۶۱۵	۶,۹۵۹	سایر محصولات	
		۷۰۶,۵۷۳	۹۱,۸۳۶	۶۱۴,۷۳۷	۲۲۷,۳۲۹	۱۲۹,۹۶۸	۹۷,۳۶۱	جمع	

عملکرد (کیلوگرم)		تولید (تن)				سطح (هکتار)		نام محصول	
دیم	آبی	جمع	دیم	آبی	جمع	دیم	آبی		
۰.۰۰	۲۸۴۳.۰۵	۲۷,۵۸۴	۰	۲۷,۵۸۴	۹,۷۰۲	۰	۹,۷۰۲	گندم	غلات
۰.۰۰	۳۰۰۹.۸۵	۲۱,۶۹۹	۰	۲۱,۶۹۹	۷,۲۰۹	۰	۷,۲۰۹	جو	
۰.۰۰	۳۶۵۲.۱۷	۴۲	۰	۴۲	۱۲	۰	۱۲	ذرت دانه‌ای	
		۴۹,۳۲۵	۰	۴۹,۳۲۵	۱۶,۹۲۳	۰	۱۶,۹۲۳	جمع	
۰.۰۰	۲۴۶۲.۵۰	۱	۰	۱	۰	۰	۰	نخود	حبوبات
۰.۰۰	۱۱۶۵.۴۰	۹۷	۰	۹۷	۸۳	۰	۸۳	لوبیا	
		۹۸	۰	۹۸	۸۴	۰	۸۴	جمع	
۰.۰۰	۱۶۹۴.۶۱	۸۶۴	۰	۸۶۴	۵۱۰	۰	۵۱۰	پنبه	محصولات صنعتی
۰.۰۰	۲۵۰۰.۱۰	۲۶۳	۰	۲۶۳	۱۰۵	۰	۱۰۵	کلزا	
		۲۵	۰	۲۵	۱۲	۰	۱۲	سایر دانه‌های روغنی	
		۱,۱۵۲	۰	۱,۱۵۲	۶۲۷	۰	۶۲۷	جمع	
۰.۰۰	۱۶۰۸۶.۳۳	۲,۴۷۱	۰	۲,۴۷۱	۱۵۴	۰	۱۵۴	سیب زمینی	سبزیجات
۰.۰۰	۴۱۱۲۰.۳۶	۲۱,۵۴۳	۰	۲۱,۵۴۳	۵۲۴	۰	۵۲۴	پیاز	
۰.۰۰	۳۳۸۴۰.۴۰	۶۹,۰۹۲	۰	۶۹,۰۹۲	۲,۰۴۲	۰	۲,۰۴۲	گوچه فرنگی	
		۷,۲۱۵	۰	۷,۲۱۵	۱۴	۰	۱۴	سبزیجات گلخانه‌ای	
		۱۳۵,۴۷۶	۰	۱۳۵,۴۷۶	۲,۲۲۴	۰	۲,۲۲۴	سایر سبزیجات	
		۲۳۵,۷۹۷	۰	۲۳۵,۷۹۷	۴,۹۵۷	۰	۴,۹۵۷	جمع	
۰.۰۰	۳۵۱۲۸.۳۱	۲۰,۲۵۵	۰	۲۰,۲۵۵	۵۷۷	۰	۵۷۷	خریزه	محصولات جالبزنی
۰.۰۰	۳۲۷۵۷.۳۵	۱۵,۴۶۸	۰	۱۵,۴۶۸	۴۷۲	۰	۴۷۲	هندوانه	
۰.۰۰	۱۸۰۱۶.۹۹	۱۴,۵۰۴	۰	۱۴,۵۰۴	۸۰۵	۰	۸۰۵	خیار	
۰.۰۰	۱۴۷۷۲۷.۲۷	۱,۳۰۰	۰	۱,۳۰۰	۹	۰	۹	خیار گلخانه‌ای	
		۵۱,۵۲۷	۰	۵۱,۵۲۷	۱,۸۶۳	۰	۱,۸۶۳	جمع	
۰.۰۰	۸۸۱۰.۹۵	۲۰,۸۸۷	۰	۲۰,۸۸۷	۲,۳۷۱	۰	۲,۳۷۱	یونجه	نباتات علوفه‌ای
۰.۰۰	۴۵۲۲۳.۲۰	۴۵۷,۴۹۶	۰	۴۵۷,۴۹۶	۱۰,۱۱۶	۰	۱۰,۱۱۶	ذرت علوفه‌ای	
		۹۲	۰	۹۲	۲۵	۰	۲۵	سایر نباتات علوفه‌ای	
		۴۷۸,۴۷۵	۰	۴۷۸,۴۷۵	۱۲,۵۱۲	۰	۱۲,۵۱۲	جمع	
		۵۷۵	۰	۵۷۵	۵۸	۰	۵۸	سایر محصولات	
		۸۱۶,۹۴۹	۰	۸۱۶,۹۴۹	۳۷,۰۲۳	۰	۳۷,۰۲۳	جمع	

فصل ۴: برآورد سطح، تولید و عملکرد در هکتار استان
به تفکیک نوع محصول

نام استان	سطح (هکتار)		تولید (تن)		عملکرد کیلوگرم	
	آبی	جمع	آبی	جمع	آبی	دیم
آذربایجان شرقی	۹۵,۶۹۹	۳۱۶,۷۲۴	۲۶۶,۵۳۲	۴۱۲,۴۲۳	۲۷۸۵.۱۲	۴۴۷.۱۹
آذربایجان غربی	۱۱۳,۰۹۲	۳۱۵,۵۵۶	۲۲۳,۰۴۴	۴۲۸,۶۴۸	۱۹۷۲.۲۴	۶۴۳.۲۶
اردبیل	۹۱,۸۶۰	۲۵۴,۷۷۳	۲۱۸,۳۲۹	۳۴۶,۶۳۳	۲۳۷۶.۷۵	۸۹۹.۱۷
اصفهان	۵۸,۸۵۰	۱۴,۶۹۹	۲۰۶,۳۷۸	۷۳,۵۴۸	۳۵۰۶.۸۷	۵۶۵.۳
البرز	۹,۷۰۲	۰	۲۷,۵۸۴	۹,۷۰۲	۲۸۴۳.۰۵	۰
ایلام	۵۶,۳۷۲	۶۹,۰۱۳	۱۱۱,۷۰۲	۱۲۵,۳۸۵	۱۹۸۱.۵۲	۶۶۱.۵۴
بوشهر	۱۸,۶۶۲	۵۳,۷۵۲	۳۳,۱۴۵	۷۲,۴۱۴	۱۷۷۶.۰۵	۱۵۷.۵۵
تهران	۵۰,۶۹۲	۸۲۵	۱۹۴,۹۴۰	۵۱,۵۱۷	۳۸۴۵.۶۲	۱۰۴۳.۲۱
چهارمحال و بختیاری	۳۱,۵۷۰	۳۹,۳۶۲	۵۹,۰۵۵	۷۰,۹۳۳	۱۸۷۰.۵۹	۷۵۰.۵۹
خراسان جنوبی	۲۹,۱۲۷	۱۷,۰۱۰	۳۸,۶۷۵	۴۶,۱۳۸	۱۳۲۷.۷۸	۳۸۷.۱۴
خراسان رضوی	۲۳۹,۲۴۶	۲۰۶,۴۹۵	۵۰۸,۳۰۰	۴۴۵,۷۴۱	۲۱۲۴.۵۹	۳۲۴.۰۲
خراسان شمالی	۴۰,۷۷۵	۸۹,۹۲۳	۱۰۱,۰۳۶	۱۳۰,۶۹۸	۲۴۷۷.۹	۶۴۰.۹
خوزستان	۴۸۷,۵۸۰	۱۴۱,۲۱۰	۱,۰۰۰,۹۳۶	۶۲۸,۷۹۰	۲۰۵۲.۸۷	۲۷۷.۲۶
زنجان	۲۷,۵۱۵	۲۹۷,۴۰۶	۱۱۱,۳۹۸	۳۲۴,۹۲۱	۴۰۴۸.۵۸	۶۹۹.۳۱
سمنان	۳۵,۷۶۱	۷,۵۷۲	۸۰,۶۴۸	۴۳,۳۳۳	۲۲۵۵.۲۲	۹۳۸.۲۴
سیستان و بلوچستان	۶۳,۵۶۱	۰	۱۱۲,۷۵۱	۶۳,۵۶۱	۱۷۷۳.۹۲	۰
فارس	۳۳۹,۹۳۸	۸۹,۳۲۳	۹۳۹,۹۹۹	۴۲۹,۲۶۱	۲۷۶۵.۲۱	۵۴۴.۰۹
قزوین	۵۵,۶۹۴	۹۰,۹۱۵	۱۸۱,۳۸۹	۱۴۶,۶۰۹	۳۲۵۶.۸۷	۵۶۵.۱
قم	۱۳,۵۳۳	۲,۲۵۰	۲۶,۷۸۱	۱۵,۷۸۲	۱۹۷۹	۴۳۳.۱
کردستان	۴۳,۰۳۴	۵۵۱,۰۹۹	۱۱۵,۷۱۷	۵۹۴,۱۳۳	۲۶۸۸.۹۴	۶۵۲.۹۹
کرمان	۶۵,۳۲۴	۲۰۲	۱۴۸,۶۱۷	۶۵,۵۲۶	۲۲۷۵.۰۸	۱۰۶۸.۳۵
کرمانشاه	۱۱۳,۶۴۱	۴۰۵,۰۷۲	۲۸۵,۹۸۴	۵۱۸,۷۱۳	۲۵۱۶.۵۶	۶۶۶.۰۳
کهگیلویه و بویراحمد	۲۱,۸۷۵	۷۲,۶۴۱	۴۳,۱۳۷	۹۴,۵۱۶	۱۹۷۲.۰۱	۵۹۱.۱۳
گلستان	۱۲۶,۵۱۰	۱۵۷,۲۶۰	۲۸۵,۴۷۵	۲۸۳,۷۷۰	۲۲۵۶.۵۵	۱۷۶۰.۴۵
گیلان	۰	۱۰,۳۰۲	۰	۱۰,۳۰۲	۰	۵۰۸.۴۴
لرستان	۷۰,۰۶۲	۲۴۲,۰۸۲	۱۲۹,۰۴۱	۳۱۲,۱۴۴	۱۸۴۱.۸	۸۸۲.۲۳
مازندران	۱۰,۰۲۰	۴۶,۱۹۵	۲۲,۷۴۷	۵۶,۲۱۵	۲۲۷۰.۲۳	۱۴۶۹.۸
مرکزی	۷۲,۰۵۹	۲۱۴,۵۶۸	۱۶۸,۳۷۵	۲۸۶,۶۲۷	۲۳۳۶.۶۴	۵۹۵.۳۵
هرمزگان	۱۳,۱۶۰	۰	۳۸,۰۳۸	۱۳,۱۶۰	۲۸۹۰.۵۲	۰
همدان	۱۰۲,۷۷۷	۲۸۳,۷۷۵	۲۷۸,۱۷۷	۳۸۶,۵۵۱	۲۷۰۶.۶۲	۷۸۵.۹۹
یزد	۲۱,۹۹۵	۰	۵۲,۲۱۰	۲۱,۹۹۵	۲۳۷۳.۷۱	۰
جنوب استان کرمان	۲۹,۳۱۹	۰	۶۵,۸۵۸	۲۹,۳۱۹	۲۲۴۶.۲۵	۰
جمع	۲,۵۴۹,۰۰۲	۳,۹۹۰,۰۰۴	۶,۵۳۹,۰۰۶	۶,۵۳۹,۰۰۶	۲,۳۸۳.۶۸	۶۸۶.۷۲

نام استان	سطح (هکتار)		تولید (تن)		عملکرد کیلوگرم	
	آبی	جمع	آبی	جمع	آبی	دیم
آذربایجان شرقی	۳۱,۲۴۸	۴۷,۷۱۶	۸۴,۶۲۲	۷۸,۹۶۳	۲۷۰۸.۰۸	۴۱۹.۳۴
آذربایجان غربی	۱۲,۹۲۹	۳۸,۶۷۴	۳۱,۱۰۰	۵۱,۶۰۲	۲۴۰۵.۵۱	۸۶۲.۹
اردبیل	۳۸,۱۶۲	۸۷,۴۵۳	۹۳,۴۶۱	۱۲۵,۶۱۵	۲۴۴۹.۰۷	۹۷۳.۳۷
اصفهان	۳۰,۵۰۹	۳,۶۵۱	۱۲۷,۸۹۷	۳۴,۱۶۰	۴۱۹۲.۱۲	۶۹۴.۳۹
البرز	۷,۲۰۹	۰	۲۱,۶۹۹	۷,۲۰۹	۳۰۰۹.۸۵	۰
ایلام	۱,۵۰۱	۶۹,۰۳۰	۲,۵۴۴	۷۰,۵۳۱	۱۶۹۴.۷۷	۶۹۸.۱۲
بوشهر	۲,۲۷۳	۷,۶۱۲	۴,۱۱۴	۹,۸۸۴	۱۸۱۰.۱۲	۱۶۹.۲۶
تهران	۲۹,۴۵۰	۱۶۷	۱۰۴,۷۵۰	۲۹,۶۱۸	۳۵۵۶.۸۷	۱۴۵۶.۰۲
چهارمحال و بختیاری	۹,۲۲۰	۱۵,۴۹۱	۲۰,۸۶۶	۲۴,۷۱۲	۲۲۶۳.۰۶	۱۰۸۱.۷۲
خراسان جنوبی	۲۲,۴۳۰	۱,۱۶۴	۳۲,۱۷۷	۲۳,۵۹۵	۱۴۳۴.۵۵	۳۱۴.۰۳
خراسان رضوی	۱۲۹,۸۷۸	۳۷,۱۳۸	۳۲۳,۲۱۳	۱۶۷,۰۱۶	۲۴۸۸.۵۸	۲۲۹.۴۱
خراسان شمالی	۲۱,۵۶۱	۱۹,۵۱۱	۵۰,۵۱۲	۴۱,۰۷۱	۲۳۴۲.۷۷	۹۰۴.۱۵
خوزستان	۲۶,۷۵۹	۷۳,۸۴۷	۵۵,۰۵۶	۱۰۰,۶۰۶	۲۰۵۷.۴۸	۲۶۴.۷۳
زنجان	۹,۲۸۳	۹,۷۲۷	۷,۷۷۶	۱۹,۰۱۱	۲۶۸۶.۰۸	۷۹۹.۴۱
سمنان	۲۰,۹۸۴	۲,۴۱۰	۵۱,۲۱۴	۲۳,۳۹۵	۲۴۴۰.۵۸	۸۳۰.۲۸
سیستان و بلوچستان	۱۳,۴۶۷	۰	۲۲,۹۵۷	۱۳,۴۶۷	۱۷۰۴.۶۵	۰
فارس	۶۷,۵۰۶	۴۲,۶۳۹	۱۸۸,۸۵۲	۱۱۰,۱۴۶	۲۷۹۷.۵۶	۲۲۹
قزوین	۳۳,۰۲۷	۱۰,۱۰۳	۱۰۷,۴۴۳	۴۳,۱۳۰	۳۲۵۳.۱۷	۹۷۶.۱۸
قم	۲۹,۴۴۵	۰	۵۹,۴۵۰	۲۹,۴۴۵	۲۰۱۹.۰۲	۰
کردستان	۵,۵۲۴	۲۱,۸۵۹	۱۵,۴۸۲	۲۷,۳۸۳	۲۸۰۲.۹۲	۱۰۹۴.۹۱
کرمان	۲۵,۵۳۰	۰	۴۷,۵۰۲	۲۵,۵۳۰	۱۸۶۰.۶۶	۰
کرمانشاه	۸,۴۳۰	۹۴,۸۵۸	۳۱,۶۳۷	۱۰۳,۲۸۸	۳۷۵۳.۰۵	۱۴۴۶.۲۱
کهگیلویه و بویراحمد	۳,۲۴۱	۳۶,۴۴۸	۵,۰۹۷	۳۹,۶۸۸	۱۵۷۲.۷۲	۹۲۶.۴۶
گلستان	۱۱,۳۰۳	۴۱,۴۹۳	۴۸,۱۹۱	۵۲,۷۹۶	۴۲۶۳.۵۷	۲۰۹۹.۲۷
گیلان	۰	۴,۵۷۸	۰	۴,۵۷۸	۰	۷۵۵.۶۴
لرستان	۴,۳۰۲	۱۳۰,۳۵۹	۷,۸۲۱	۱۳۴,۶۶۱	۱۸۱۷.۸۸	۱۲۳۳.۵۵
مازندران	۱,۵۱۳	۳۸,۵۲۸	۳,۹۹۶	۴۰,۰۴۱	۲۶۴۱.۵۸	۱۳۰۸.۵۶
مرکزی	۴۶,۷۵۶	۵,۶۷۶	۱۲۵,۹۱۵	۵۲,۴۳۲	۲۶۹۳.۰۲	۱۱۴۳.۱۸
هرمزگان	۷۸۳	۰	۲,۰۳۰	۷۸۳	۲۵۹۲.۹۳	۰
همدان	۵۶,۸۹۲	۷۱,۸۶۹	۲۰۵,۷۱۱	۱۲۸,۷۶۱	۳۶۱۵.۸۱	۷۶۴.۱۱
یزد	۶,۸۷۱	۰	۱۸,۷۳۴	۶,۸۷۱	۲۷۲۶.۷۲	۰
جنوب استان کرمان	۴,۰۱۲	۰	۸,۰۲۳	۴,۰۱۲	۱۹۹۹.۸۹	۰
جمع	۷۱۱,۹۹۷	۹۱۲,۰۰۰	۱,۹۲۷,۰۰۰	۱,۶۲۳,۹۹۷	۲۷۰۶.۴۷	۹۲۲.۱۵

نام استان	سطح (هکتار)		تولید (تن)		عملکرد کیلوگرم	
	آبی	دیم	آبی	دیم	آبی	دیم
آذربایجان شرقی	۱,۶۱۱	۰	۸,۶۴۹	۰	۵۳۶۷.۳۸	۰
آذربایجان غربی	۱۰۶	۰	۳۵۵	۰	۳۳۶۴.۹۹	۰
اردبیل	۴۴۷	۰	۱,۲۶۱	۰	۲۸۱۸.۴۸	۰
اصفهان	۱۱,۲۴۰	۰	۳۷,۸۸۲	۰	۳۳۷۰.۱۶	۰
ایلام	۱,۴۸۰	۰	۶,۷۶۸	۰	۴۵۷۲.۰۵	۰
چهارمحال و بختیاری	۳,۶۲۰	۰	۱۲,۱۴۰	۰	۳۳۵۳.۶۸	۰
خراسان رضوی	۱,۹۹۹	۰	۷,۰۸۷	۰	۳۵۴۵.۰۹	۰
خراسان شمالی	۱,۲۱۳	۰	۸,۴۷۸	۰	۶۹۸۷.۵۲	۰
خوزستان	۵۸,۶۷۴	۰	۲۳۷,۹۳۹	۰	۴۰۵۵.۳	۰
زنجان	۱,۵۳۷	۰	۷,۹۶۴	۰	۵۱۸۰.۶۶	۰
سیستان و بلوچستان	۲,۶۵۸	۰	۱۰,۹۰۳	۰	۴۱۰۱.۸	۰
فارس	۲۹,۷۳۵	۰	۱۲۵,۷۵۶	۰	۴۲۲۹.۲۴	۰
قزوین	۲,۴۶۲	۰	۷,۸۳۲	۰	۳۱۸۱.۱۵	۰
کرمانشاه	۹	۰	۳۸	۰	۴۱۷۵.۷۱	۰
کهگیلویه و بویراحمد	۴,۲۹۲	۰	۱۵,۳۶۹	۰	۳۵۸۰.۵	۰
گلستان	۴۳,۶۷۳	۰	۲۰۶,۷۳۵	۰	۴۷۳۳.۶۶	۰
گیلان	۱۸۰,۱۱۵	۰	۶۱۳,۴۸۹	۰	۳۴۰۶.۰۹	۰
لرستان	۴,۲۲۱	۰	۱۳,۳۰۹	۰	۳۱۵۲.۸۲	۰
مازندران	۲۲۰,۸۹۶	۰	۱,۰۳۸,۰۲۲	۰	۴۶۹۹.۱۴	۰
یزد	۱۰	۰	۲۵	۰	۲۶۰۴.۱۷	۰
جمع	۵۷۰,۰۰۰	۰	۲,۳۶۰,۰۰۰	۰	۴۱۴۰.۳۵	۰

نام استان	سطح (هکتار)		تولید (تن)		عملکرد کیلوگرم	
	آبی	جمع	آبی	جمع	آبی	دیم
آذربایجان شرقی	۸۰۴	۴۵,۵۳۷	۹۹۷	۲۱,۱۶۶	۱۲۴۰.۰۶	۴۶۴.۸۱
آذربایجان غربی	۴۰۹	۷۹,۳۰۸	۵۲۹	۲۴,۱۸۶	۱۲۹۴.۷۳	۳۰۴.۹۶
اردبیل	۳۰۳	۴,۷۵۶	۲۱۲	۱,۶۲۲	۶۹۹.۹۹	۳۴۱.۰۱
اصفهان	۱۲۸	۴۷	۲۶۱	۱۴	۲۰۴۳.۴۷	۲۹۳.۹۹
البرز	۰	۰	۱	۰	۲۴۶۲.۵	۰
ایلام	۰	۶,۸۱۵	۰	۳,۰۷۱	۰	۴۵۰.۶۳
بوشهر	۲	۰	۳	۰	۱۲۵۰	۰
تهران	۱	۲۳	۳	۲	۱۹۳۰.۷۱	۱۰۰.۹۲
چهارمحال و بختیاری	۱۹۲	۸۶۷	۲۷۶	۳۰۴	۱۴۳۲.۹۲	۳۵۱.۲۴
خراسان جنوبی	۲۶۲	۶۳۸	۱۷۸	۷۳	۶۷۶.۶۶	۱۱۵.۰۸
خراسان رضوی	۱,۶۶۸	۱۱,۳۵۰	۱,۴۳۸	۱,۷۴۰	۸۶۲.۴۳	۱۵۳.۲۹
خراسان شمالی	۱۰۵	۱,۲۱۲	۱۲۷	۳۲۹	۱۲۰۵.۴۸	۲۷۱.۷
زنجان	۱,۶۸۱	۸,۲۲۴	۱,۳۲۵	۱,۱۸۰	۷۸۸.۲۸	۱۴۳.۴۸
سیستان و بلوچستان	۲۸	۰	۶۳	۰	۲۲۳۴.۰۸	۰
فارس	۱,۳۲۷	۲,۱۹۶	۲,۵۸۳	۳۹۸	۱۹۴۵.۷۱	۱۸۱.۳۶
قزوین	۰	۲,۲۹۶	۰	۶۲۶	۰	۲۷۲.۷
قم	۲۴۱	۰	۱۴۸	۰	۶۱۴.۸۷	۰
کردستان	۴۲۱	۷۶,۴۲۸	۴۱۶	۲۲,۹۲۲	۹۸۹.۸	۲۹۹.۹۱
کرمان	۹۰۷	۰	۸۸۸	۰	۹۷۸.۷۲	۰
کرمانشاه	۶۷	۸۳,۰۷۵	۱۰۶	۳۷,۷۰۱	۱۵۹۱.۲۳	۴۵۳.۸۲
کهگیلویه و بویراحمد	۱۶۰	۹۳۱	۱۲۵	۳۲۵	۷۷۷.۱۲	۳۴۹.۶۷
گلستان	۰	۱۷۶	۰	۱۶۵	۰	۹۳۶.۹۷
گیلان	۰	۸	۰	۵	۰	۶۰۲.۴۱
لرستان	۳۳۵	۹۸,۲۲۹	۷۵۴	۴۰,۸۵۳	۲۲۵۴.۳۷	۴۱۵.۸۹
مازندران	۰	۶۱	۰	۶۳	۰	۱۰۲۷.۷۳
مرکزی	۸۸۶	۲,۹۰۱	۱,۲۷۵	۹۵۶	۱۴۳۸.۹۶	۳۲۹.۴۵
همدان	۱,۴۷۲	۱۳,۹۱۳	۶۴۶	۵,۷۹۸	۴۳۸.۹۲	۴۱۶.۷۴
یزد	۴۷	۱۱	۶۳	۱	۱۳۳۰.۵۳	۱۲۴.۳
جنوب استان کرمان	۵۳	۰	۸۳	۰	۱۵۶۳.۲۲	۰
جمع	۱۱,۵۰۱	۴۳۸,۹۹۹	۱۲,۵۰۰	۱۶۳,۵۰۰	۱۰۸۶.۸۷	۳۷۲.۴۴

نام استان	سطح (هکتار)		تولید (تن)		عملکرد کیلوگرم	
	آبی	جمع	آبی	جمع	آبی	دیم
آذربایجان شرقی	۴,۱۹۹	۰	۶,۹۹۸	۰	۱۶۶۶.۴۷	۰
آذربایجان غربی	۵۳۳	۰	۵۵۱	۰	۱۰۳۴.۱۶	۰
اردبیل	۲,۰۴۰	۱۰۰	۱,۳۰۸	۴۲	۶۴۰.۹۷	۴۲۴.۳۲
اصفهان	۱,۱۲۵	۰	۲,۱۷۲	۰	۱۹۳۰.۸۵	۰
البرز	۸۳	۰	۹۷	۰	۱۱۶۵.۴	۰
ایلام	۸۱	۰	۸۵	۰	۱۰۴۹.۳۸	۰
بوشهر	۲۶	۰	۲۴	۰	۹۲۲.۸۵	۰
تهران	۲۹	۰	۴۷	۰	۱۶۴۸.۷۴	۰
چهارمحال و بختیاری	۳,۱۸۰	۰	۶,۲۴۸	۰	۱۹۶۴.۶۶	۰
خراسان جنوبی	۴۲	۰	۳۱	۰	۷۳۲.۹۱	۰
خراسان رضوی	۹۵۵	۰	۸۶۵	۰	۹۰۵.۸۶	۰
خراسان شمالی	۱,۳۲۵	۳۹	۱,۲۵۵	۱۰	۹۴۷.۸۱	۲۴۸.۶۳
خوزستان	۱۷,۰۳۵	۰	۲۸,۵۳۵	۰	۱۶۷۵.۱۳	۰
زنجان	۷,۴۰۰	۰	۱۹,۸۷۰	۰	۲۶۸۵.۱۱	۰
سمنان	۱۴۰	۱,۴۸۴	۷۹	۱,۰۷۳	۵۶۶.۲۹	۷۲۳.۰۱
سیستان و بلوچستان	۵۳	۰	۱۰۱	۰	۱۹۲۰.۲۵	۰
فارس	۳۲,۶۹۶	۰	۵۴,۹۱۸	۰	۱۶۷۹.۶۵	۰
قزوین	۶۲۷	۰	۱,۱۵۱	۰	۱۸۳۷.۲۱	۰
قم	۹۰	۰	۹۶	۰	۱۰۶۲.۰۱	۰
کردستان	۳۹۰	۰	۶۱۱	۰	۱۵۶۵.۸۷	۰
کرمان	۵۰۰	۰	۱۵۸	۰	۳۱۵.۷۴	۰
کرمانشاه	۱۳	۰	۲۱	۰	۱۶۶۷.۷۸	۰
کهگیلویه و بویراحمد	۶۴۲	۰	۹۵۶	۰	۱۴۸۹.۸	۰
گلستان	۸۳۷	۰	۸۶۲	۰	۱۰۲۹.۵	۰
گیلان	۳۶۴	۱,۲۳۰	۵۷۲	۲,۴۱۳	۱۵۷۳.۳	۱۹۶۱.۸۸
لرستان	۲۰,۲۷۴	۰	۲۴,۵۸۵	۰	۱۲۱۲.۶۳	۰
مازندران	۶۷۱	۳۷	۱,۰۰۲	۶۳	۱۴۹۳.۰۱	۱۶۷۸.۰۷
مرکزی	۱۱,۹۷۱	۰	۲۰,۱۴۸	۰	۱۶۸۳.۰۷	۰
همدان	۲,۲۱۴	۰	۴,۳۶۲	۰	۱۹۷۰.۴۵	۰
یزد	۴۶	۰	۷۷	۰	۱۶۵۹.۵	۰
جنوب استان کرمان	۴۱۹	۰	۶۱۴	۰	۱۴۶۴.۳۵	۰
جمع	۱۱۰,۰۰۰	۲,۸۸۹	۱۷۸,۴۰۰	۳,۶۰۰	۱۶۲۱.۸۲	۱۲۴۶.۱۳

نام استان	سطح (هکتار)		تولید (تن)		عملکرد کیلوگرم	
	آبی	جمع	آبی	جمع	آبی	دیم
آذربایجان شرقی	۰	۳۱,۱۱۹	۰	۱۵,۶۷۱	۰	۵۰۳.۵۸
آذربایجان غربی	۰	۱,۲۵۵	۰	۶۹۶	۰	۵۵۴.۷۵
اردبیل	۵۶۴	۳۱,۷۱۹	۳۹۳	۱۴,۷۹۹	۶۹۶.۶۷	۴۶۶.۵۷
اصفهان	۲۴۸	۳۵	۵۲۵	۳۳	۲۱۱۷.۲۷	۹۵۵.۴۴
ایلام	۰	۲,۰۴۱	۰	۱,۲۰۱	۰	۵۸۸.۴۹
بوشهر	۲۶	۰	۲۱	۰	۷۹۵.۴۵	۰
چهارمحال و بختیاری	۱۷۳	۳,۹۸۰	۲۴۴	۱,۸۷۲	۱۴۱۴.۷۷	۴۷۰.۲۹
خراسان جنوبی	۱۰	۱	۱۳	۰	۱۲۶۲.۱۴	۰
خراسان رضوی	۲۲۰	۳,۱۵۲	۲۱۱	۷۲۱	۹۶۱.۵۳	۲۲۸.۷۵
خراسان شمالی	۴۸۰	۶,۹۴۴	۱,۲۷۵	۲,۷۶۵	۲۶۵۶.۰۶	۳۹۸.۲۲
خوزستان	۰	۲۶۰	۰	۸۳	۰	۳۱۹.۲۳
زنجان	۱,۲۷۱	۱۳,۶۰۱	۹۸۹	۳,۰۶۸	۷۷۸.۲۳	۲۲۵.۵۸
سمنان	۸	۴,۹۷۱	۹	۳,۲۶۲	۱۰۸۳.۲۵	۶۵۶.۱۹
سیستان و بلوچستان	۳۲۲	۰	۴۶۷	۰	۱۴۴۹.۸۹	۰
فارس	۱,۸۹۷	۷,۸۳۹	۱,۴۱۲	۴,۵۶۶	۷۴۴.۴۲	۵۸۲.۴
قزوین	۰	۵,۳۸۰	۰	۱,۸۲۲	۰	۳۳۸.۶۷
کردستان	۴۳	۱,۵۳۵	۴۲	۵۰۷	۹۸۱.۱۳	۳۳۰.۴۲
کرمان	۱,۱۰۳	۰	۱,۱۵۵	۰	۱۰۴۶.۹۲	۰
کرمانشاه	۲	۳۷۳	۵	۲۸۵	۲۷۴۴.۷۱	۷۶۵.۶۲
کهگیلویه و بویراحمد	۶۶	۴,۵۲۶	۷۰	۲,۰۳۳	۱۰۶۷.۷۶	۴۴۹.۲
گلستان	۱۰۱	۱,۲۹۸	۱۵۱	۹۲۵	۱۴۹۷.۴۲	۷۱۲.۷۵
گیلان	۰	۴,۳۵۰	۰	۱,۴۹۵	۰	۳۴۳.۶۵
لرستان	۳۸۶	۹,۰۸۹	۵۲۹	۴,۲۹۵	۱۳۶۸.۵۶	۴۷۲.۵۷
مازندران	۲۷۴	۰	۶۸۱	۰	۲۴۸۲.۰۵	۰
مرکزی	۰	۱,۴۷۳	۰	۲۶۰	۰	۱۷۶.۵۲
همدان	۴	۳,۰۶۰	۵	۱,۰۴۰	۱۱۹۰.۲۴	۳۳۹.۸۶
یزد	۷۵	۰	۱۰۲	۰	۱۳۶۳.۶۴	۰
جنوب استان کرمان	۲۲۷	۰	۳۰۲	۰	۱۳۲۸.۰۸	۰
جمع	۷,۵۰۰	۱۳۸,۰۰۰	۸,۶۰۰	۶۱,۴۰۰	۱۱۴۶.۶۸	۴۴۴.۹۳

نام استان	سطح (هکتار)		تولید (تن)		عملکرد کیلوگرم	
	آبی	دیم	آبی	دیم	آبی	دیم
آذربایجان شرقی	۱,۵۴۷	۰	۳,۰۲۲	۰	۱۹۵۳.۵۸	۰
اردبیل	۱,۷۱۴	۰	۳,۳۰۶	۰	۱۹۲۸.۸۳	۰
اصفهان	۲,۳۲۸	۰	۵,۹۹۱	۰	۲۵۷۳.۳۶	۰
البرز	۵۱۰	۰	۸۶۴	۰	۱۶۹۴.۶۱	۰
تهران	۱,۸۰۶	۰	۳,۲۴۵	۰	۱۷۹۶.۷۴	۰
خراسان جنوبی	۱۶,۰۰۱	۰	۲۴,۶۲۳	۰	۱۵۳۸.۸۵	۰
خراسان رضوی	۵۵,۹۹۴	۰	۸۴,۳۱۰	۰	۱۵۰۵.۷	۰
خراسان شمالی	۴,۱۲۰	۰	۹,۶۸۹	۰	۲۳۵۱.۶۸	۰
سمنان	۶,۳۱۲	۰	۱۱,۴۴۶	۰	۱۸۱۳.۲۸	۰
فارس	۱۲,۶۹۰	۰	۲۹,۴۶۰	۰	۲۳۲۱.۵۶	۰
قزوین	۴۱۰	۰	۸۱۱	۰	۱۹۷۶.۰۶	۰
قم	۶,۰۱۴	۰	۷,۴۲۱	۰	۱۲۳۴	۰
کرمان	۳,۰۸۰	۰	۳,۵۸۹	۰	۱۱۶۵.۴۱	۰
گلستان	۱,۸۹۴	۹,۰۳۱	۱۴,۴۱۰	۳,۱۷۲	۲۰۱۸.۹۳	۱۶۷۴.۷۴
لرستان	۲	۰	۲	۰	۱۳۳۳.۳۳	۰
مازندران	۱۳۲	۷۵۷	۲۴۷	۱۴۲	۱۸۶۲.۳۷	۱۸۸.۱۲
مرکزی	۱,۳۹۱	۰	۲,۹۰۹	۰	۲۰۹۱.۴۱	۰
هرمزگان	۳۴۴	۰	۸۰۱	۰	۲۳۲۷.۱۶	۰
یزد	۴۰۰	۰	۵۴۰	۰	۱۳۵۱.۷	۰
جمع	۱۲۱,۹۳۲	۲,۶۵۱	۲۰۶,۶۸۶	۳,۳۱۴	۱۶۹۵.۱	۱۲۵۰.۱۸

نام استان	سطح (هکتار)		تولید (تن)		عملکرد کیلوگرم	
	آبی	دیم	جمع	آبی	دیم	جمع
آذربایجان غربی	۲۹۷	۰	۲۹۷	۵۶۱	۰	۱۸۸۸.۹۹
اصفهان	۲۸۰	۰	۲۸۰	۸۸۹	۰	۳۱۷۰.۴۶
بوشهر	۳,۲۹۵	۰	۳,۲۹۵	۴,۹۹۱	۰	۱۵۱۴.۶۷
خراسان جنوبی	۲	۰	۲	۱	۰	۴۷۵.۷۱
خراسان رضوی	۳۷۵	۰	۳۷۵	۸۴۳	۰	۲۲۴۸.۰۱
سیستان و بلوچستان	۴۲۸	۰	۴۲۸	۵۴۹	۰	۱۲۸۲.۱۳
فارس	۸۳	۰	۸۳	۱۷۳	۰	۲۰۷۹.۳۳
کردستان	۸۹۴	۰	۸۹۴	۱,۶۸۶	۰	۱۸۸۵.۴۹
گلستان	۲,۳۰۸	۰	۲,۳۰۸	۳,۸۳۴	۰	۱۶۶۱.۰۴
گیلان	۳۶۳	۰	۳۶۳	۹۲۰	۰	۲۵۳۴.۴۴
لرستان	۳۷	۰	۳۷	۹۹	۰	۲۶۴۷.۰۶
مازندران	۱,۲۲۶	۱۴۸	۱,۳۷۴	۱,۳۸۲	۳۲۲	۱۱۲۷.۴۴
مرکزی	۱۹	۰	۱۹	۴۷	۰	۲۵۴۰.۵۴
هرمزگان	۱,۰۰۸	۰	۱,۰۰۸	۳,۳۶۲	۰	۳۳۳۴.۰۲
یزد	۸	۰	۸	۳۶	۰	۴۴۴۳.۴۶
جنوب استان کرمان	۱۴۰	۰	۱۴۰	۱۸۹	۰	۱۳۴۶.۱۴
جمع	۱۰,۷۶۵	۱۴۸	۱۰,۹۱۳	۱۹,۵۶۲	۳۲۲	۱۸۱۷.۱۹

نام استان	سطح (هکتار)		تولید (تن)		عملکرد کیلوگرم	
	آبی	دیم	آبی	دیم	آبی	دیم
آذربایجان شرقی	۱۵۶	۰	۱۰,۴۷۶	۰	۶۷۳۲۶.۶۴	۰
آذربایجان غربی	۳۰,۶۴۸	۰	۱,۵۱۴,۵۰۴	۰	۴۹۴۱۵.۷۶	۰
اردبیل	۱,۷۰۲	۰	۶۸,۷۸۵	۰	۴۰۴۰۴.۷۲	۰
اصفهان	۲,۱۱۷	۰	۸۹,۷۱۷	۰	۴۲۳۸۱.۲۸	۰
ایلام	۱۶۳	۰	۴,۳۲۷	۰	۲۶۵۱۳.۲۸	۰
چهارمحال و بختیاری	۱,۶۴۲	۰	۴۷,۹۶۴	۰	۲۹۲۱۲.۵۳	۰
خراسان جنوبی	۲,۴۸۷	۰	۵۰,۱۵۹	۰	۲۰۱۷۰.۸۷	۰
خراسان رضوی	۲۴,۰۳۰	۰	۸۴۱,۰۵۶	۰	۳۵۰۰۰.۸۵	۰
خراسان شمالی	۱,۵۱۷	۰	۵۸,۵۳۹	۰	۳۸۵۸۶.۲۵	۰
زنجان	۳۴۶	۰	۹,۱۲۹	۰	۲۶۳۶۹.۱۵	۰
سمنان	۱,۶۰۵	۰	۷۷,۵۵۵	۰	۴۸۳۳۲.۷۹	۰
فارس	۱۳,۷۸۴	۰	۴۷۲,۶۵۲	۰	۳۴۲۹۰.۸۸	۰
قزوین	۲,۱۸۷	۰	۱۲۳,۵۵۴	۰	۵۶۴۹۲.۲۳	۰
کردستان	۲۶۱	۰	۱۵,۰۰۴	۰	۵۷۵۷۴.۹۴	۰
کرمان	۲۳۸	۰	۷,۰۷۸	۰	۲۹۷۰۲.۰۶	۰
کرمانشاه	۶,۰۷۲	۰	۳۸۹,۹۹۳	۰	۶۴۳۳۱.۳۳	۰
لرستان	۳,۶۹۷	۰	۱۲۱,۶۱۰	۰	۳۲۸۹۲.۳۹	۰
مرکزی	۱,۷۶۳	۰	۴۴,۸۹۸	۰	۲۵۴۶۲.۵۴	۰
همدان	۱,۹۳۶	۰	۱۲۲,۸۴۴	۰	۶۳۴۵۹.۱۴	۰
جمع	۹۶,۳۵۰	۰	۴,۰۶۹,۸۴۵	۰	۴۲۲۴۰.۲۱	۰

نام استان	سطح (هکتار)		تولید (تن)		عملکرد کیلوگرم	
	آبی	دیم	آبی	دیم	آبی	دیم
آذربایجان شرقی	۱۱,۶۲۹	۰	۳۴۲,۵۱۳	۰	۲۹۴۵۴.۳۷	۰
آذربایجان غربی	۱,۸۳۱	۰	۴۹,۸۶۵	۰	۲۷۲۳۶.۶۹	۰
اردبیل	۲۲,۶۴۵	۰	۶۹۰,۲۲۷	۰	۳۰۴۸۰.۷۲	۰
اصفهان	۱۴,۱۵۱	۰	۳۱۵,۹۷۹	۰	۲۲۲۳۹.۷۵	۰
البرز	۱۵۴	۰	۲,۴۷۱	۰	۱۶۰۸۶.۳۳	۰
ایلام	۱۹	۰	۴۷۱	۰	۲۴۷۹۰	۰
بوشهر	۴۸	۰	۱,۰۳۳	۰	۲۱۴۳۱.۵۸	۰
تهران	۲,۷۹۵	۰	۶۵,۴۶۱	۰	۲۳۴۲۲.۴۶	۰
چهارمحال و بختیاری	۶,۰۶۸	۰	۱۷۱,۳۷۱	۰	۲۸۲۴۰.۹۱	۰
خراسان جنوبی	۱۵۶	۰	۱,۶۲۷	۰	۱۰۴۴۹.۵۲	۰
خراسان رضوی	۸,۸۰۴	۰	۲۰۷,۵۰۰	۰	۲۳۵۶۹.۴۲	۰
خراسان شمالی	۹۰۰	۰	۲۸,۲۸۲	۰	۳۱۴۲۱.۱۴	۰
خوزستان	۷,۸۸۱	۰	۱۶۷,۷۰۰	۰	۲۱۲۷۸.۴۸	۰
زنجان	۱۱,۰۴۸	۰	۳۹۴,۱۳۳	۰	۳۵۶۷۳.۶۲	۰
سمنان	۶,۶۲۶	۸۵	۸۷,۳۹۹	۸۲۸	۱۳۱۹۱.۳۵	۹۶۹۸.۸۳
سیستان و بلوچستان	۳۸۵	۰	۱۱,۵۹۸	۰	۳۰۱۴۸.۲۵	۰
فارس	۹,۹۸۳	۰	۲۷۴,۸۴۴	۰	۲۷۵۳۲.۰۴	۰
قزوین	۶۸۰	۰	۱۶,۳۹۸	۰	۲۳۹۵۷.۱۶	۰
قم	۶	۰	۹۰	۰	۱۵۵۱۸.۱	۰
کردستان	۱۳,۴۰۴	۰	۳۸۳,۹۹۱	۰	۲۸۶۴۷.۷۱	۰
کرمان	۵,۳۷۱	۰	۱۰۳,۴۹۵	۰	۱۹۲۷۰.۶۲	۰
کرمانشاه	۱۵۴	۰	۴,۹۴۷	۰	۳۲۱۳۳.۹۴	۰
گلستان	۳,۸۵۹	۰	۱۹۲,۱۶۰	۰	۴۹۸۰۰.۴۸	۰
گیلان	۳۶۸	۳۶۸	۰	۳,۵۲۱	۰	۹۵۷۸.۳۷
لرستان	۹,۷۶۹	۰	۲۱۹,۹۰۴	۰	۲۲۵۱۰.۶۴	۰
مازندران	۹۹۶	۱,۵۲۱	۷,۶۶۶	۱۳,۴۳۸	۷۶۹۳.۷۷	۸۸۳۴.۶۸
مرکزی	۳,۲۵۴	۰	۷۲,۶۳۶	۰	۲۲۳۲۰.۶۹	۰
هرمزگان	۸۰۱	۰	۱۸,۲۹۶	۰	۲۲۸۳۵.۸۷	۰
همدان	۲۵,۰۷۰	۰	۹۹۷,۷۰۷	۰	۳۹۷۹۶.۵۱	۰
یزد	۴۲	۰	۷۲۳	۰	۱۷۲۱۴.۲۴	۰
جنوب استان کرمان	۱۰,۹۲۵	۰	۲۲۰,۸۲۳	۰	۲۰۲۱۲.۴۷	۰
جمع	۱۷۹,۴۵۲	۱,۹۷۴	۵,۰۵۱,۲۱۲	۱۷,۷۸۸	۲۸۱۴۸.۰۳	۹۰۱۰.۵۵

نام استان	سطح (هکتار)		تولید (تن)		عملکرد کیلوگرم	
	آبی	دیم	آبی	دیم	آبی	دیم
آذربایجان شرقی	۶,۰۱۷	۰	۲۳۸,۷۹۳	۰	۳۹۶۸۸.۲۸	۰
آذربایجان غربی	۱,۱۳۸	۰	۴۵,۱۵۶	۰	۳۹۶۹۰.۵۹	۰
اردبیل	۳۳۹	۰	۵,۶۴۱	۰	۱۶۶۴۵.۰۳	۰
اصفهان	۲,۹۸۶	۰	۱۷۷,۲۳۹	۰	۵۹۳۵۸.۸۱	۰
البرز	۵۲۴	۰	۲۱,۵۴۳	۰	۴۱۱۲۰.۳۶	۰
ایلام	۱۴۱	۰	۶,۸۴۵	۰	۴۸۵۱۱.۷۶	۰
بوشهر	۵۴۲	۰	۱۰,۹۵۳	۰	۲۰۱۹۳.۵۲	۰
چهارمحال و بختیاری	۶۷	۰	۱,۷۷۱	۰	۲۶۵۵۱.۴۴	۰
خراسان جنوبی	۳۶۵	۰	۲,۴۱۲	۰	۶۶۰۸.۲۵	۰
خراسان رضوی	۲,۲۸۱	۰	۸۸,۰۴۲	۰	۳۸۶۰۶.۲۶	۰
خراسان شمالی	۲,۲۴۳	۰	۱۰۰,۸۱۹	۰	۴۴۹۵۶.۲۸	۰
خوزستان	۴,۹۹۶	۰	۱۵۴,۸۶۶	۰	۳۰۹۹۹.۲۳	۰
زنجان	۴,۶۷۲	۰	۱۵۰,۶۵۴	۰	۳۲۲۴۸.۹۵	۰
سمنان	۱,۲۹۴	۰	۵۰,۰۸۱	۰	۳۸۱۷۴.۴	۰
سیستان و بلوچستان	۴,۲۰۷	۰	۱۳۰,۲۶۰	۰	۳۰۹۶۳.۳۲	۰
فارس	۳,۱۷۶	۰	۱۴۷,۳۲۸	۰	۴۶۳۹۲.۳۷	۰
قزوین	۱۷۴	۰	۳,۴۳۵	۰	۱۹۷۳۰.۰۵	۰
قم	۱۵۳	۰	۶۶۷	۰	۴۳۶۵.۲۷	۰
کردستان	۶۲۶	۰	۱۳,۲۵۱	۰	۲۱۱۶۱.۰۴	۰
کرمان	۹۴۶	۰	۲۳,۹۸۲	۰	۲۵۳۵۹.۰۴	۰
کرمانشاه	۱,۰۹۸	۰	۴۰,۴۰۰	۰	۳۶۸۰۴.۲۷	۰
کهگیلویه و بویراحمد	۴۶۳	۰	۱۰,۷۵۵	۰	۲۳۲۱۳.۸۶	۰
گلستان	۳۰۵	۰	۱۷,۱۰۸	۰	۵۶۱۲۸.۶۲	۰
گیلان	۷	۸۱۶	۱۵۴	۹۶۵	۲۳۶۹۶.۹۲	۱۱۸۱.۹۸
لرستان	۶۵۴	۰	۳۱,۶۳۲	۰	۴۸۳۳۷.۰۷	۰
مازندران	۰	۸۴۶	۰	۳,۳۵۲	۰	۳۹۶۳.۵۹
مرکزی	۲۴۵	۰	۷,۹۹۴	۰	۳۲۶۱۵.۲۵	۰
هرمزگان	۹,۵۳۵	۰	۲۴۴,۸۴۱	۰	۲۵۶۷۷.۹۱	۰
همدان	۱۰۲	۰	۲,۴۳۰	۰	۲۳۷۲۸.۷۸	۰
یزد	۴۵۳	۰	۲۶,۳۸۴	۰	۵۸۱۹۱.۲۲	۰
جنوب استان کرمان	۳,۵۴۲	۰	۱۷۸,۲۴۸	۰	۵۰۳۳۱.۱۵	۰
جمع	۵۳,۲۸۸	۱,۶۶۲	۱,۹۳۳,۶۸۳	۴,۳۱۷	۳۶۲۸۷.۴۱	۲۵۹۷.۳

نام استان	سطح (هکتار)		تولید (تن)		عملکرد کیلوگرم	
	آبی	دیم	آبی	دیم	آبی	دیم
آذربایجان شرقی	۵,۱۵۱	۰	۲۳۱,۸۰۹	۰	۴۵,۰۰۰.۹۳	۰
آذربایجان غربی	۴,۵۵۵	۰	۱۶۹,۰۴۶	۰	۳۷۱۱۲.۹۱	۰
اردبیل	۷۹۰	۰	۲۱,۳۷۶	۰	۲۷۰۶۱.۸۹	۰
اصفهان	۱,۱۲۲	۰	۴۰,۶۶۰	۰	۳۶۲۴۸.۴۵	۰
البرز	۲,۰۴۲	۰	۶۹,۰۹۲	۰	۳۳۸۴۰.۴	۰
ایلام	۲۶۸	۰	۶,۷۹۶	۰	۲۵۳۵۸.۳۴	۰
بوشهر	۱۳,۴۶۸	۰	۷۱۰,۹۵۹	۰	۵۲۷۸۷.۱۶	۰
تهران	۳,۴۴۵	۰	۱۳۴,۲۴۷	۰	۳۸۹۷۱.۰۴	۰
چهارمحال و بختیاری	۷۱	۰	۲,۰۱۶	۰	۲۸۲۳۵.۲	۰
خراسان جنوبی	۴۳۰	۰	۴,۲۱۲	۰	۹۷۹۰.۸	۰
خراسان رضوی	۱۴,۸۵۵	۰	۵۴۲,۸۹۴	۰	۳۶۵۴۶.۴۷	۰
خراسان شمالی	۳,۰۲۵	۰	۱۳۵,۷۸۹	۰	۴۴۸۹۶.۳۸	۰
خوزستان	۸,۷۰۹	۰	۳۳۳,۶۶۲	۰	۳۸۳۱۱.۴	۰
زنجان	۴,۵۱۰	۰	۱۵۳,۷۸۲	۰	۳۴۰۹۹.۵۶	۰
سمنان	۲,۲۵۹	۰	۶۹,۹۶۴	۰	۳۰۹۷۱.۱۲	۰
سیستان و بلوچستان	۱,۹۷۹	۰	۴۱,۲۱۱	۰	۲۰۸۲۰.۹۱	۰
فارس	۲۰,۸۷۰	۰	۹۴۴,۷۸۰	۰	۴۵۲۶۹.۳۴	۰
قزوین	۷,۲۵۱	۰	۳۰۹,۲۱۲	۰	۴۲۶۴۴.۰۳	۰
قم	۲۵	۰	۱۲۳	۰	۴۹۹۹.۸۸	۰
کردستان	۱,۰۸۴	۰	۲۰,۳۱۳	۰	۱۸۷۳۳.۷۷	۰
کرمان	۱۵۷	۰	۴,۹۶۲	۰	۳۱۵۴۴.۷	۰
کرمانشاه	۱,۶۴۶	۰	۹۷,۷۳۹	۰	۵۹۳۶۹.۰۴	۰
کهگیلویه و بویراحمد	۲۱۰	۰	۴,۸۸۶	۰	۲۳۲۴۴.۵۹	۰
گلستان	۱۰,۴۱۰	۰	۲۸۲,۶۲۲	۰	۲۷۱۴۸.۸۵	۰
گیلان	۱۰	۱۰	۲۰۷	۱۹۳	۱۸۴۸۱.۲۸	۲۰۹۵۰.۵۱
لرستان	۴,۲۱۹	۰	۹۵,۵۲۱	۰	۲۲۶۴۲.۲۷	۰
مازندران	۵۸۰	۱,۶۱۳	۸,۷۵۳	۲۵,۷۵۶	۱۵۰۹۸.۴	۱۵۹۶۳.۹۶
مرکزی	۴۱۱	۰	۱۵,۸۸۷	۰	۳۸۶۸۲.۸۲	۰
هرمزگان	۱۶,۹۶۳	۰	۴۳۲,۰۷۶	۰	۲۵۴۷۲.۱۳	۰
همدان	۳,۸۲۰	۰	۱۴۴,۸۵۲	۰	۳۷۹۱۵.۳	۰
یزد	۴۵۷	۰	۱۳,۴۳۸	۰	۲۹۴۱۷.۷۶	۰
جنوب استان کرمان	۱۳,۵۵۵	۰	۴۰۱,۱۷۰	۰	۲۹۵۹۵.۳۱	۰
جمع	۱۴۸,۳۴۷	۱,۶۲۴	۵,۴۴۴,۰۵۶	۲۵,۹۵۰	۳۶۶۹۸.۱۲	۱۵۹۸۰.۱۹

نام استان	سطح (هکتار)		تولید (تن)		عملکرد کیلوگرم	
	آبی	دیم	آبی	دیم	آبی	دیم
آذربایجان شرقی	۶	۰	۱,۹۵۶	۰	۳۰۶۵۸۳.۰۷	۰
آذربایجان غربی	۳	۰	۳۸۷	۰	۱۳۹۲۰۸.۶۳	۰
اصفهان	۴۴۵	۰	۶۶,۱۸۵	۰	۱۴۸۶۹۳.۵۸	۰
البرز	۱۴	۰	۷,۲۱۵	۰	۵۲۶۶۴۲.۳۴	۰
ایلام	۱	۰	۱۲۰	۰	۱۲۰۰۰۰	۰
بوشهر	۵۶	۰	۱۳,۲۵۵	۰	۲۳۶۶۹۶.۴۳	۰
تهران	۲۰	۰	۴,۶۲۲	۰	۲۲۷۶۸۴.۷۳	۰
چهارمحال و بختیاری	۴	۰	۸۵۰	۰	۲۰۰۰۰۰	۰
خراسان جنوبی	۴	۰	۶۷۸	۰	۱۷۱۶۴۵.۵۷	۰
خراسان رضوی	۲۰	۰	۵,۷۶۵	۰	۲۸۱۴۹۴.۱۴	۰
خراسان شمالی	۳	۰	۷۲۶	۰	۲۲۰۰۰۰	۰
خوزستان	۲	۰	۲۱۷	۰	۱۲۰۵۵۵.۵۶	۰
زنجان	۲	۰	۳۸۹	۰	۲۰۶۹۱۴.۸۹	۰
سمنان	۲	۰	۲۷۵	۰	۱۸۳۳۳۳.۳۳	۰
سیستان و بلوچستان	۵۴	۰	۱۱,۱۱۲	۰	۲۰۷۷۰۰.۹۳	۰
فارس	۱۲	۰	۱,۳۹۱	۰	۱۱۸۱۸۱.۸۲	۰
قزوین	۱۹	۰	۳,۴۶۰	۰	۱۸۶۰۲۱.۵۱	۰
قم	۲	۰	۵۰۰	۰	۳۱۲۵۰۰	۰
کردستان	۳	۰	۶۰۸	۰	۱۹۷۴۰۲.۶	۰
کرمان	۱۲	۰	۲,۵۵۶	۰	۲۲۰۱۵۵.۰۴	۰
کرمانشاه	۱۶	۰	۲,۲۵۹	۰	۱۳۸۵۸۸.۹۶	۰
کهگیلویه و بویراحمد	۱۷	۰	۵,۳۶۲	۰	۳۰۹۰۴۸.۹۹	۰
گلستان	۰	۰	۳	۰	۶۰۰۰۰	۰
گیلان	۴	۰	۵۴۲	۰	۱۲۹۶۶۵.۰۷	۰
لرستان	۱	۰	۱۴۰	۰	۹۸۵۹۱.۵۵	۰
مرکزی	۱۲	۰	۲,۳۹۵	۰	۱۹۷۶۰۷.۲۶	۰
هرمزگان	۵۵	۰	۱۲,۵۸۰	۰	۲۲۷۰۷۵.۸۱	۰
همدان	۸	۰	۲,۰۹۴	۰	۲۶۵۳۹۹.۲۴	۰
یزد	۶	۰	۲,۱۶۰	۰	۳۶۰۰۰۰	۰
جنوب استان کرمان	۷۵	۰	۸,۳۵۰	۰	۱۱۱۳۳۳.۳۳	۰
جمع	۸۷۸	۰	۱۵۸,۱۵۲	۰	۱۸۰۰۶۶.۰۴	۰

نام استان	سطح (هکتار)		تولید (تن)		عملکرد کیلوگرم	
	آبی	جمع	آبی	جمع	آبی	دیم
آذربایجان شرقی	۲۸۰	۰	۸,۰۱۷	۰	۲۸۰	۰
آذربایجان غربی	۵۷۵	۲۶۶	۱۶,۲۴۶	۱,۱۸۴	۲۸۲۷۸.۷۷	۴۴۵۰.۶۳
اصفهان	۴,۰۹۸	۰	۶۹,۳۰۷	۰	۱۶۹۱۴.۰۶	۰
البرز	۵۷۷	۰	۲۰,۲۵۵	۰	۳۵۱۲۸.۳۱	۰
ایلام	۶۹۵	۰	۲۸,۸۴۶	۰	۴۱۵۲۸.۹	۰
بوشهر	۱,۵۷۹	۰	۳۲,۵۸۳	۰	۲۰۶۳۷.۸۷	۰
خراسان جنوبی	۳,۵۲۲	۸۴۵	۳۹,۰۱۶	۴,۸۶۴	۱۱۰۷۸.۹۶	۵۷۵۳.۹۴
خراسان رضوی	۳۷,۳۲۱	۲۷۸	۵۱۵,۷۵۹	۲,۸۳۲	۱۳۸۱۹.۵	۱۰۲۰۰.۷۸
خراسان شمالی	۳۴۹	۱۸۰	۳,۶۰۳	۴۸۱	۱۰۳۱۷.۹۲	۲۶۷۸.۱۶
خوزستان	۴,۱۹۵	۰	۱۰۳,۹۱۹	۰	۲۴۷۷۰.۲۸	۰
زنجان	۱۴۴	۰	۴,۴۱۵	۰	۳۰۷۴۵.۱۳	۰
سمنان	۴,۹۳۳	۰	۱۱۱,۶۶۱	۰	۲۲۶۳۵.۱۵	۰
سیستان و بلوچستان	۴,۱۲۵	۰	۸۸,۰۴۰	۰	۲۱۳۴۳.۱۴	۰
فارس	۲,۳۴۹	۰	۶۲,۴۵۷	۰	۲۶۵۸۵.۱۸	۰
قزوین	۶,۷۰۸	۰	۲۶۴,۹۵۹	۰	۳۹۵۰۱.۲۴	۰
قم	۲۶۸	۰	۴,۸۰۳	۰	۱۷۹۱۴.۹۵	۰
کرمان	۴۳	۰	۱,۶۹۲	۰	۳۹۷۱۸.۵	۰
گلستان	۶۹۰	۷۳۸	۱۶,۳۱۰	۷,۱۳۲	۲۳۵۱۰.۱۱	۹۶۶۶.۱۶
گیلان	۱	۱۷۱	۸	۸۲۷	۱۵۰۳۸	۴۸۴۴.۷۶
مازندران	۱۰	۱۲	۱۳۴	۲۲۷	۱۳۴۸۶.۲۶	۱۹۱۱۶.۴۷
مرکزی	۱,۳۷۹	۰	۲۱,۷۵۰	۰	۱۵۷۷۱.۱۲	۰
هرمزگان	۳۹۷	۰	۱۲,۵۵۷	۰	۳۱۶۵۳.۷	۰
همدان	۶۴	۰	۱,۱۲۵	۰	۱۷۵۵۰.۷	۰
یزد	۱,۱۰۲	۰	۲۵,۰۹۲	۰	۲۲۷۶۳.۲۵	۰
جمع	۷۵,۴۰۱	۲,۴۸۹	۱,۴۵۲,۴۵۳	۱۷,۵۴۸	۱۹۲۶۳.۰۲	۷۰۴۹.۸

نام استان	سطح (هکتار)		تولید (تن)		عملکرد کیلوگرم	
	آبی	جمع	آبی	جمع	آبی	دیم
آذربایجان شرقی	۸۹۹	۱۶۳	۳,۱۸۶	۳۵,۷۴۷	۳۶۲۳۹.۰۱	۱۹۵۸۳.۵۲
آذربایجان غربی	۱,۲۹۲	۵۷۷	۱۱,۶۶۲	۵۰,۴۳۲	۳۰۰۰۳.۳	۲۰۲۲۱.۸
اردبیل	۳۵	۰	۰	۸۸۵	۲۵۱۴۲.۰۵	۰
اصفهان	۴۷۱	۰	۰	۱۲,۵۳۵	۲۶۵۹۶.۵۸	۰
البرز	۴۷۲	۰	۰	۱۵,۴۶۸	۳۲۷۵۷.۳۵	۰
ایلام	۲,۸۸۰	۰	۰	۱۲۹,۰۸۸	۴۴۸۲۰.۷	۰
بوشهر	۱,۱۳۲	۰	۰	۴۴,۶۲۲	۳۹۴۰۴.۸۷	۰
چهارمحال و بختیاری	۱	۰	۰	۶۴	۵۳۳۲۷.۵	۰
خراسان جنوبی	۴,۱۲۵	۱,۹۶۱	۲۲,۰۸۶	۶۱,۱۸۵	۹۴۷۷.۷۴	۱۱۲۶۱.۱۴
خراسان رضوی	۱۴,۷۴۸	۱,۲۶۰	۹,۶۸۶	۳۰۴,۲۶۱	۱۹۹۷۴.۵۵	۷۶۸۹.۴۸
خراسان شمالی	۲۱	۷	۶۶	۱۸۵	۵۵۷۸.۳۶	۸۹۸۷.۹۵
خوزستان	۱۸,۷۷۷	۰	۰	۴۸۰,۰۹۱	۲۵۵۶۸.۱۹	۰
زنجان	۲,۴۶۴	۰	۰	۷۹,۹۲۰	۳۲۴۳۱.۱	۰
سمنان	۱,۰۳۹	۰	۰	۱۸,۳۰۸	۱۷۶۱۵.۶۹	۰
سیستان و بلوچستان	۱۲,۶۸۱	۰	۰	۳۷۵,۴۵۶	۲۹۶۰۷.۹۶	۰
فارس	۱۰,۰۱۸	۰	۰	۳۶۱,۶۲۸	۳۶۰۹۸.۱۵	۰
قزوین	۱,۱۷۸	۸۳	۳,۵۷۴	۵۳,۱۸۹	۴۲۱۲۵.۳۳	۴۳۰۵۹.۲۳
قم	۱۲۵	۰	۰	۱,۸۵۶	۱۴۸۱۲.۳۸	۰
کردستان	۹۰۱	۰	۰	۲۳,۲۰۰	۲۵۷۳۷.۷۱	۰
کرمان	۴,۳۱۵	۰	۰	۱۳۹,۷۷۵	۳۲۲۹۲.۸۷	۰
کرمانشاه	۲۷	۰	۰	۷۰۳	۲۶۰۳۷.۷	۰
کهگیلویه و بویراحمد	۱,۱۰۳	۰	۰	۲۳,۵۷۳	۲۱۳۷۳.۶۴	۰
گلستان	۵,۸۸۴	۸,۳۴۶	۱۲,۳۳۲	۸۰,۹۴۵	۱۱۶۶۰.۶۱	۱۴۷۷.۵۷
گیلان	۹۲	۱,۰۲۷	۳۷,۸۷۲	۴۰,۳۰۵	۲۶۴۷۵.۳۹	۳۶۸۶۵.۴۳
لرستان	۱,۱۸۳	۰	۰	۴۲,۶۳۴	۳۶۰۵۴.۰۲	۰
مازندران	۸۱۱	۲۲	۹۴۳	۲۲,۱۱۸	۲۶۱۱۳.۰۲	۴۳۴۶۱.۸۴
مرکزی	۵۱۶	۳۳۲	۴۸۹	۱۶,۱۶۹	۳۰۳۹۹.۸۳	۱۴۷۱.۳۷
هرمزگان	۳,۵۵۱	۰	۰	۹۶,۸۹۲	۲۷۲۸۳.۵۵	۰
همدان	۳,۷۳۰	۱,۱۵۳	۱۵۷,۰۸۸	۱۵,۰۵۲	۴۲۱۱۹.۲۵	۱۳۰۵۰.۱۸
یزد	۱,۰۲۹	۰	۰	۲۲,۹۵۹	۲۲۳۲۰.۵۳	۰
جنوب استان کرمان	۱۹,۲۹۱	۰	۰	۵۱۳,۶۶۸	۲۶۶۲۷.۰۸	۰
جمع	۱۱۴,۷۹۲	۱۴,۹۳۱	۳,۱۰۳,۰۵۵	۱۱۶,۹۴۸	۲۷,۰۳۱,۹۵	۷۸۳۲.۴۲

نام استان	سطح (هکتار)		تولید (تن)		عملکرد کیلوگرم	
	آبی	جمع	آبی	جمع	آبی	دیم
آذربایجان شرقی	۳,۱۶۰	۰	۵۰,۹۰۲	۰	۱۶۱۰۷.۱۷	۰
آذربایجان غربی	۱,۰۹۴	۰	۲۰,۹۵۰	۰	۱۹۱۵۵.۰۶	۰
اردبیل	۴۰	۰	۴۶۸	۰	۱۱۶۴۲.۱۱	۰
اصفهان	۱,۲۳۴	۰	۳۲,۸۰۱	۰	۲۶۵۸۱.۱۶	۰
البرز	۸۰۵	۰	۱۴,۵۰۴	۰	۱۸۰۱۶.۹۹	۰
ایلام	۵,۲۸۶	۰	۱۲۸,۹۰۵	۰	۲۴۳۸۶.۵۵	۰
بوشهر	۳۸۱	۰	۶,۰۶۸	۰	۱۵۹۲۶.۵۱	۰
تهران	۱,۹۳۴	۰	۵۱,۲۷۷	۰	۲۶۵۱۰.۷۴	۰
چهارمحال و بختیاری	۳۱۳	۰	۶,۱۶۴	۰	۱۹۶۹۳.۲۴	۰
خراسان جنوبی	۶۴	۰	۶۴۱	۰	۱۰۰۱۵.۷	۰
خراسان رضوی	۳,۱۵۳	۰	۴۳,۹۹۱	۰	۱۳۹۵۳.۹	۰
خراسان شمالی	۲۴۸	۰	۵,۱۹۹	۰	۲۰۹۵۵.۲۸	۰
خوزستان	۱۰,۳۲۱	۰	۱۸۹,۳۰۲	۰	۱۸۳۴۱.۴۴	۰
زنجان	۲۱۷	۰	۴,۵۷۰	۰	۲۱۰۵۰.۲۹	۰
سمنان	۱۱۶	۰	۶۶۷	۰	۵۷۴۹.۹۶	۰
سیستان و بلوچستان	۱۵۴	۰	۲,۶۷۰	۰	۱۷۳۰۳.۸۴	۰
فارس	۷,۰۱۶	۰	۱۱۷,۹۱۳	۰	۱۶۸۰۶.۲۵	۰
قزوین	۱,۳۵۴	۰	۲۵,۶۷۰	۰	۱۸۹۵۲.۹۷	۰
قم	۳	۰	۱۴	۰	۴۳۷۵.۳۱	۰
کردستان	۲,۶۱۲	۰	۳۶,۸۹۲	۰	۱۴۱۲۵.۶۱	۰
کرمان	۶۱۳	۰	۹,۴۰۵	۰	۱۵۳۴۲.۶۳	۰
کرمانشاه	۱,۴۲۰	۰	۱۸,۸۹۹	۰	۱۳۳۰۹.۹۶	۰
کهگیلویه و بویراحمد	۱,۶۷۵	۰	۳۱,۳۲۱	۰	۱۸۶۹۵.۷۸	۰
گلستان	۲,۷۵۰	۰	۵۱,۷۰۴	۰	۱۸۸۰۰.۰۲	۰
گیلان	۲	۲۳۵	۱۱	۱,۷۵۸	۶۶۴۵	۷۴۹۱.۹
لرستان	۱۲,۰۷۶	۰	۲۱۱,۲۸۸	۰	۱۷۴۹۶.۵۵	۰
مازندران	۱,۱۹۱	۷۲۱	۱۷,۱۹۶	۵,۵۹۱	۱۴۴۴۲.۳۴	۷۷۵۱.۹۳
مرکزی	۳۵	۰	۹۷۵	۰	۲۷۶۲۰.۵۱	۰
هرمزگان	۶,۵۹۰	۰	۱۱۹,۷۷۴	۰	۱۸۱۷۵.۹۴	۰
همدان	۵,۷۲۲	۰	۱۳۷,۲۹۳	۰	۲۳۹۹۵.۹۳	۰
یزد	۵۰۲	۰	۱۰,۶۱۸	۰	۲۱۱۶۴.۱۴	۰
جنوب استان کرمان	۱۸,۲۸۳	۰	۳۹۴,۶۰۰	۰	۲۱۵۸۲.۷۵	۰
جمع	۹۵۶	۹۱,۳۲۰	۱,۷۴۲,۶۵۱	۷,۳۵۰	۱۹۲۸۴.۸۷	۷۶۸۸.۰۹

نام استان	سطح (هکتار)		تولید (تن)		عملکرد کیلوگرم	
	آبی	دیم	آبی	دیم	آبی	دیم
آذربایجان شرقی	۲۹	۰	۹,۱۲۳	۰	۳۲۰۱۰۵.۲۶	۰
آذربایجان غربی	۱۰	۰	۱,۵۵۲	۰	۱۶۰۰۰۰	۰
اردبیل	۱۵	۰	۵,۶۶۶	۰	۳۷۰۳۲۶.۸	۰
اصفهان	۴۴۸	۰	۹۷,۶۶۲	۰	۲۱۷۹۴۶.۸۹	۰
البرز	۹	۰	۱,۳۰۰	۰	۱۴۷۷۲۷.۲۷	۰
بوشهر	۱	۰	۲۰۰	۰	۲۰۰۰۰۰	۰
تهران	۱,۶۱۸	۰	۳۲۳,۵۰۰	۰	۱۹۹۹۷۵.۲۷	۰
چهارمحال و بختیاری	۱	۰	۹۰	۰	۱۸۰۰۰۰	۰
خراسان جنوبی	۲۳	۰	۴,۶۳۴	۰	۱۹۹۷۴۱.۳۸	۰
خراسان رضوی	۷۰	۰	۱۷,۵۱۷	۰	۲۴۹۱۷۴.۹۶	۰
خراسان شمالی	۵	۰	۹۰۰	۰	۱۸۰۰۰۰	۰
خوزستان	۷	۰	۶۴۰	۰	۹۵۵۲۲.۳۹	۰
زنجان	۴	۰	۸۵۶	۰	۱۹۹۰۶۹.۷۷	۰
سمنان	۷۲	۰	۱۱,۶۶۷	۰	۱۶۲۰۴۱.۶۷	۰
سیستان و بلوچستان	۱۹۴	۰	۳۷,۸۶۲	۰	۱۹۵۶۶۹.۲۵	۰
فارس	۶۵	۰	۱,۰۳۸	۰	۱۵۸۷۱.۵۶	۰
قزوین	۱۶	۰	۳,۲۰۰	۰	۲۰۰۰۰۰	۰
قم	۳۰	۰	۹,۰۰۰	۰	۳۰۰۰۰۰	۰
کردستان	۶	۰	۱,۱۲۸	۰	۲۰۱۴۲۸.۵۷	۰
کرمان	۴۷	۰	۱۰,۲۸۵	۰	۲۱۹۷۶۴.۹۶	۰
کرمانشاه	۸	۰	۱,۵۱۲	۰	۱۸۰۰۰۰	۰
کهگیلویه و بویراحمد	۹	۰	۲,۰۰۱	۰	۲۳۰۰۰۰	۰
گلستان	۱	۰	۱۳۰	۰	۲۶۰۰۰۰	۰
گیلان	۱	۰	۷۳	۰	۱۴۶۰۰۰	۰
لرستان	۵	۰	۴۳۰	۰	۸۲۶۹۲.۳۱	۰
مازندران	۲۸	۰	۴,۴۸۰	۰	۱۶۰۰۰۰	۰
مرکزی	۵۰	۰	۱۱,۰۰۰	۰	۲۲۲۲۲۲.۲۲	۰
هرمزگان	۴۴	۰	۱۰,۰۰۰	۰	۲۲۶۲۴۴.۳۴	۰
همدان	۵۹	۰	۲۰,۰۸۳	۰	۳۳۹۸۱۳.۸۷	۰
یزد	۱,۱۱۰	۰	۳۴۱,۳۱۲	۰	۳۰۷۴۸۸.۲۹	۰
جنوب استان کرمان	۱,۱۶۰	۰	۳۲۴,۸۰۰	۰	۲۸۰۰۰۰	۰
جمع	۵,۱۴۳	۰	۱,۲۵۳,۶۴۱	۰	۲۴۳۷۸۰.۴۶	۰

نام استان	سطح (هکتار)		تولید (تن)		عملکرد کیلوگرم	
	آبی	جمع	آبی	جمع	آبی	دیم
آذربایجان شرقی	۷۰,۷۹۰	۲۱,۴۴۸	۵۶۵,۳۱۲	۹۲,۲۳۹	۷۹۸۵,۷۳	۲۶۰۹,۱۱
آذربایجان غربی	۶۰,۲۶۳	۵,۲۱۹	۴۱۱,۳۶۶	۶۵,۴۸۲	۶۸۲۶,۱۹	۳۲۳۷,۸۱
اردبیل	۲۳,۹۸۳	۶,۳۶۶	۲۰۶,۳۹۴	۳۰,۳۴۸	۸۶۰۶,۰۲	۴۳۸۱,۳۹
اصفهان	۲۵,۸۴۶	۰	۲۳۳,۳۱۲	۲۵,۸۴۶	۹۰۲۷,۰۶	۰
البرز	۲,۳۷۱	۰	۲۰,۸۸۷	۲,۳۷۱	۸۸۱۰,۹۵	۰
ایلام	۹۳۳	۰	۱۲,۷۶۷	۹۳۳	۱۳۶۸۹,۶۱	۰
بوشهر	۵۷۱	۰	۵,۷۰۹	۵۷۱	۹۹۹۸,۲۷	۰
تهران	۶,۲۵۷	۰	۹۳,۳۱۴	۶,۲۵۷	۱۴۹۱۳,۱۱	۰
چهارمحال و بختیاری	۱۴,۴۳۴	۰	۱۳۱,۸۴۹	۱۴,۴۳۴	۹۱۳۴,۶۳	۰
خراسان جنوبی	۵,۳۵۴	۰	۲۹,۲۵۲	۵,۳۵۴	۵۴۶۳,۷۹	۰
خراسان رضوی	۳۶,۴۸۳	۱,۰۱۳	۲۶۱,۶۰۸	۳۷,۴۹۵	۷۱۷۰,۷۷	۷۷۹,۳۳
خراسان شمالی	۳,۶۹۰	۹,۴۳۰	۲۰,۵۷۲	۱۳,۱۲۱	۵۵۷۴,۴۴	۱۲۱۴,۱۸
خوزستان	۳,۱۱۷	۰	۳۸,۹۷۰	۳,۱۱۷	۱۲۵۰۲,۳۷	۰
زنجان	۱۸,۱۶۲	۱۷۴	۱۳۸,۶۸۶	۱۸,۳۳۶	۷۶۳۶,۰۳	۲۲۲۰,۹۳
سمنان	۴,۵۲۵	۱	۳۵,۳۲۵	۴,۵۲۶	۷۸۰۷,۲۲	۵۱۸۲,۲۲
سیستان و بلوچستان	۱۱,۸۵۵	۰	۳۳۷,۰۴۱	۱۱,۸۵۵	۲۸۴۳۰,۰۶	۰
فارس	۲۱,۱۷۵	۰	۱۹۰,۱۶۲	۲۱,۱۷۵	۸۹۸۰,۳۱	۰
قزوین	۱۷,۸۵۲	۰	۲۲۵,۰۷۵	۱۷,۸۵۲	۱۲۶۰۷,۷۱	۰
قم	۹,۴۸۹	۰	۶۴,۶۲۵	۹,۴۸۹	۶۸۱۰,۰۲	۰
کردستان	۲۷,۲۹۷	۰	۲۳۱,۹۸۷	۲۷,۲۹۷	۸۴۹۸,۶۶	۰
کرمان	۵۷,۵۰۳	۰	۳۹۴,۰۰۶	۵۷,۵۰۳	۶۸۵۱,۹۴	۰
کرمانشاه	۱,۵۴۷	۰	۱۳,۵۱۵	۱,۵۴۷	۸۷۳۵,۲۴	۰
کهگیلویه و بویراحمد	۹۹۷	۰	۶,۰۰۵	۹۹۷	۶۰۲۶,۰۵	۰
گلستان	۲,۱۹۹	۳۰۵	۱۸,۳۳۱	۲,۵۰۴	۸۳۳۷,۲	۸۱۸۲,۷۱
گیلان	۱۱۹	۰	۸۷۳	۱۱۹	۷۳۶۶,۶۳	۰
لرستان	۱۵,۸۰۱	۰	۱۰۵,۸۲۸	۱۵,۸۰۱	۶۶۹۷,۵۹	۰
مازندران	۳,۵۷۷	۵۳۰	۲۳,۳۴۲	۴,۱۰۸	۶۵۲۵,۳۵	۷۵۶۴,۱۲
مرکزی	۲۳,۹۵۷	۰	۲۲۴,۵۱۴	۲۳,۹۵۷	۹۳۷۱,۷۴	۰
هرمزگان	۳۷۲	۰	۳,۵۳۹	۳۷۲	۹۵۱۵,۹۲	۰
همدان	۴۸,۱۴۰	۰	۵۵۷,۹۳۱	۴۸,۱۴۰	۱۱۵۸۹,۷۴	۰
یزد	۴,۹۱۵	۰	۶۴,۷۰۹	۴,۹۱۵	۱۳۱۶۵,۳۴	۰
جنوب استان کرمان	۱۱,۴۱۲	۰	۱۲۱,۳۰۲	۱۱,۴۱۲	۱۰۶۲۹,۳	۰
جمع	۵۳۴,۹۸۴	۴۴,۴۸۶	۴,۷۸۸,۱۱۰	۵۷۹,۴۷۰	۸۹۵۰۰,۰۱	۲۶۹۵

برآورد سطح ، تولید و عملکرد در هکتار نیشکر به تفکیک استان سال زراعی: ۹۱ - ۱۳۹۰

عملکرد کیلوگرم		تولید (تن)			سطح (هکتار)			نام استان
دیم	آبی	جمع	دیم	آبی	جمع	دیم	آبی	
۰	۶۴۴۹۴.۳۱	۵,۳۶۱,۳۰۲	۰	۵,۳۶۱,۳۰۲	۸۳,۱۲۸	۰	۸۳,۱۲۸	خوزستان
۰	۲۳۲۶۵.۳۱	۱۱۴	۰	۱۱۴	۵	۰	۵	مازندران
۰	۶۴۴۹۱.۸۸	۵,۳۶۱,۴۱۶	۰	۵,۳۶۱,۴۱۶	۸۳,۱۳۳	۰	۸۳,۱۳۳	جمع

نام استان	سطح (هکتار)		تولید (تن)		عملکرد کیلوگرم	
	آبی	دیم	آبی	دیم	آبی	دیم
آذربایجان شرقی	۳۹۹	۰	۲,۶۲۳	۰	۶۵۷۸.۸۵	۰
آذربایجان غربی	۴,۴۱۷	۰	۳۰,۶۴۰	۰	۶۹۳۷.۲۵	۰
اردبیل	۷,۴۵۰	۰	۳۹,۰۴۳	۰	۵۲۴۰.۸۲	۰
اصفهان	۱,۷۷۸	۰	۱۰,۸۰۰	۰	۶۰۷۵.۹۷	۰
البرز	۱۲	۰	۴۲	۰	۳۶۵۲.۱۷	۰
ایلام	۸,۴۳۳	۰	۴۶,۲۴۶	۰	۵۴۸۳.۸۵	۰
بوشهر	۳۲۱	۰	۲,۱۶۷	۰	۶۷۵۹.۲۲	۰
چهارمحال و بختیاری	۱۲۸	۰	۴۷۰	۰	۳۶۷۴.۷۵	۰
خراسان جنوبی	۲	۰	۱۲	۰	۵۴۵۴.۵۵	۰
خراسان رضوی	۴۵۰	۰	۲,۵۴۷	۰	۵۶۵۴.۹۹	۰
خراسان شمالی	۸۵	۰	۸۲۳	۰	۹۷۱۶.۵۲	۰
خوزستان	۱۰۶,۲۴۲	۰	۶۵۷,۵۶۰	۰	۶۱۸۹.۲۷	۰
زنجان	۱۱	۰	۴۷	۰	۴۴۹۵.۲۴	۰
سمنان	۷۲	۰	۳۲۳	۰	۴۵۱۷.۴۸	۰
سیستان و بلوچستان	۴,۸۰۳	۰	۲۴,۴۷۲	۰	۵۰۹۵.۴۸	۰
فارس	۴۵,۰۲۰	۰	۲۹۹,۱۴۹	۰	۶۶۴۴.۸۵	۰
قزوین	۷,۲۶۵	۰	۶۹,۲۳۴	۰	۹۵۳۰.۵	۰
کردستان	۱,۵۲۰	۰	۱۱,۳۴۶	۰	۷۴۶۵.۹۶	۰
کرمان	۲۰,۲۱۷	۰	۱۰۳,۱۵۱	۰	۵۱۰۲.۱۶	۰
کرمانشاه	۳۹,۹۰۷	۰	۲۱۹,۶۳۰	۰	۵۵۰۳.۵۱	۰
کهگیلویه و بویراحمد	۱,۰۳۵	۰	۵,۹۷۹	۰	۵۷۷۷.۹	۰
گلستان	۴۰۵	۰	۲,۶۱۸	۰	۶۴۶۷.۴۲	۰
گیلان	۱۴	۱۵	۹۲	۴۵	۶۶۱۰.۱۴	۳۰۱۲.۶۷
لرستان	۵,۹۱۷	۰	۳۲,۹۶۲	۰	۵۵۷۰.۵۴	۰
مازندران	۱,۸۸۸	۰	۲,۴۲۰	۰	۱۲۸۱.۵	۰
مرکزی	۳۳۷	۰	۱,۴۷۸	۰	۴۳۸۷.۰۴	۰
هرمزگان	۵,۷۳۶	۰	۴۰,۵۳۹	۰	۷۰۶۷.۸۱	۰
همدان	۶,۳۳۴	۰	۷۰,۹۶۵	۰	۱۱۲۰۳.۶۳	۰
یزد	۲,۹۳۴	۰	۲۱,۹۲۸	۰	۷۴۷۳.۷۷	۰
جنوب استان کرمان	۱۷,۵۳۳	۰	۹۸,۶۴۹	۰	۵۶۲۶.۳۷	۰
جمع	۲۹۰,۶۶۱	۱۵	۱,۷۹۷,۹۵۵	۴۵	۶۱۸۵.۷۴	۳۰۱۲.۶۷

عملکرد کیلوگرم		تولید (تن)			سطح (هکتار)			نام استان
دیم	آبی	جمع	دیم	آبی	جمع	دیم	آبی	
۰	۱۹۰۱.۵۵	۱۸,۲۱۸	۰	۱۸,۲۱۸	۹,۵۸۱	۰	۹,۵۸۱	اردبیل
۰	۱۴۰۲.۲۸	۳۸۱	۰	۳۸۱	۲۷۲	۰	۲۷۲	خوزستان
۲۱۰۳.۰۴	۲۴۴۶.۹۲	۱۲۹,۸۵۷	۵,۴۱۶	۱۲۴,۴۴۱	۵۳,۴۳۲	۲,۵۷۵	۵۰,۸۵۶	گلستان
۰	۸۱۳.۸۳	۳۲۷	۰	۳۲۷	۴۰۲	۰	۴۰۲	لرستان
۱۸۸۰.۰۸	۲۱۲۲.۸۵	۱۸,۸۱۷	۱۴,۵۵۱	۴,۲۶۶	۹,۷۴۹	۷,۷۳۹	۲,۰۱۰	مازندران
۱۹۳۵.۷۵	۲۳۳۸.۹۳	۱۶۷,۶۰۰	۱۹,۹۶۷	۱۴۷,۶۳۳	۷۳,۴۳۵	۱۰,۳۱۵	۶۳,۱۲۰	جمع

نام استان	سطح (هکتار)		تولید (تن)		عملکرد کیلوگرم	
	آبی	جمع	آبی	جمع	آبی	دیم
آذربایجان شرقی	۱,۶۳۶	۰	۲,۴۰۶	۰	۱۴۷۰.۳	۰
آذربایجان غربی	۱,۲۱۵	۰	۲,۲۵۴	۰	۱۸۵۵.۷۶	۰
اردبیل	۵,۸۸۷	۹۴۲	۱۵,۹۳۰	۱,۲۳۱	۲۷۰۵.۸۴	۱۳۰۷.۱۲
اصفهان	۱۷۵	۰	۵۱۸	۰	۲۹۵۸.۲۳	۰
البرز	۱۰۵	۰	۲۶۳	۰	۲۵۰۰.۱	۰
ایلام	۱,۱۹۴	۱,۴۰۳	۱,۳۰۴	۱,۲۴۵	۱۰۹۲.۳۲	۸۸۷.۸
بوشهر	۲۲۵	۰	۷۸	۰	۳۴۶.۹۹	۰
چهارمحال و بختیاری	۲۰۲	۰	۳۷۸	۰	۱۸۶۸.۵	۰
خراسان رضوی	۱,۸۹۱	۲,۴۱۸	۲,۲۴۹	۲,۶۵۷	۱۱۸۹.۷۷	۱۰۹۸.۷۲
خراسان شمالی	۶۹۹	۰	۱,۶۹۰	۰	۲۴۱۷.۷۴	۰
خوزستان	۲,۶۵۵	۱,۷۷۱	۲,۶۱۹	۱,۵۶۱	۹۸۶.۷۲	۸۸۱.۵۴
زنجان	۸۶۰	۰	۱,۵۹۸	۰	۱۸۵۷.۴۹	۰
سیستان و بلوچستان	۱,۲۵۴	۰	۲,۲۸۸	۰	۱۸۲۵.۱۴	۰
فارس	۲,۲۰۷	۰	۴,۱۸۴	۰	۱۸۹۵.۷۱	۰
قزوین	۲,۵۳۶	۰	۷,۲۹۸	۰	۲۸۷۷.۴۲	۰
قم	۴,۹۵۹	۰	۳,۸۱۳	۰	۷۶۸.۸۷	۰
کردستان	۷۷۱	۰	۱,۴۳۲	۰	۱۸۵۷.۵۷	۰
کرمان	۵۹	۰	۸۷	۰	۱۴۷۹.۶۱	۰
کرمانشاه	۱,۵۱۴	۰	۶,۲۱۳	۰	۴۱۰۳.۶۹	۰
گلستان	۸,۳۸۹	۲,۹۱۲	۱۹,۴۰۶	۶,۰۰۲	۲۳۱۳.۲۱	۲۰۶۱.۱۸
گیلان	۰	۲	۰	۳	۰	۱۵۷۸.۹۵
لرستان	۳,۶۰۵	۰	۶,۲۸۹	۰	۱۷۴۴.۵۶	۰
مازندران	۱,۵۲۹	۲۳,۳۷۵	۲,۲۲۹	۳۱,۶۱۰	۱۴۵۷.۴۸	۱۳۵۲.۳۳
مرکزی	۹۶۵	۰	۲,۳۴۵	۰	۲۴۳۰.۰۲	۰
هرمزگان	۳۳۷	۰	۳۸۹	۰	۱۱۵۵.۳۳	۰
همدان	۳,۳۲۰	۰	۹,۷۰۵	۰	۲۹۲۲.۸۳	۰
یزد	۷۶	۰	۶۲	۰	۸۱۲.۷۱	۰
جنوب استان کرمان	۶۲۹	۰	۷۶۲	۰	۱۲۱۱.۰۷	۰
جمع	۴۸,۸۹۵	۳۲,۸۲۲	۹۷,۷۹۰	۴۴,۳۱۰	۱۴۲,۱۰۰	۱۹۹۹.۹۹

نام استان	سطح (هکتار)		تولید (تن)		عملکرد کیلوگرم	
	آبی	دیم	جمع	آبی	دیم	جمع
آذربایجان شرقی	۸۷	۰	۸۷	۶۳۱	۰	۶۳۱
آذربایجان غربی	۱۱	۰	۱۱	۷۱	۰	۷۱
اصفهان	۹۰۱	۰	۹۰۱	۲۸,۳۴۳	۰	۲۸,۳۴۳
چهارمحال و بختیاری	۳,۳۵۰	۰	۳,۳۵۰	۵۵,۲۴۸	۰	۵۵,۲۴۸
خراسان جنوبی	۱۷	۰	۱۷	۷۲	۰	۷۲
خراسان رضوی	۱۹۷	۰	۱۹۷	۱,۵۸۳	۰	۱,۵۸۳
خوزستان	۱,۸۳۸	۰	۱,۸۳۸	۳۸,۹۳۴	۰	۳۸,۹۳۴
سمنان	۶۲	۰	۶۲	۳۴۳	۰	۳۴۳
سیستان و بلوچستان	۱,۲۴۲	۰	۱,۲۴۲	۹۶,۰۱۳	۰	۹۶,۰۱۳
فارس	۱,۴۶۵	۰	۱,۴۶۵	۵,۸۱۸	۰	۵,۸۱۸
قزوین	۰	۰	۰	۸	۰	۸
قم	۲۴	۰	۲۴	۳۱۹	۰	۳۱۹
کردستان	۵,۷۳۶	۰	۵,۷۳۶	۲۷,۷۹۰	۰	۲۷,۷۹۰
کرمانشاه	۱۵۵	۰	۱۵۵	۱,۱۹۹	۰	۱,۱۹۹
کهگیلویه و بویراحمد	۵۱۹	۰	۵۱۹	۱,۰۹۲	۰	۱,۰۹۲
گلستان	۱,۴۳۱	۱,۴۹۶	۲,۹۲۷	۴۲,۹۲۶	۳۴,۵۹۷	۷۷,۵۲۳
گیلان	۰	۳۰۹	۳۰۹	۰	۳,۲۲۴	۳,۲۲۴
لرستان	۵,۸۴۴	۰	۵,۸۴۴	۳۵,۵۶۳	۰	۳۵,۵۶۳
مازندران	۳۸,۷۱۸	۲۲۶	۳۸,۹۴۳	۶,۹۶۹	۹۳۱,۰۳۰	۹۳۷,۹۹۹
مرکزی	۹۳۷	۰	۹۳۷	۴,۳۴۴	۰	۴,۳۴۴
همدان	۵۸۸	۰	۵۸۸	۳,۲۳۸	۰	۳,۲۳۸
جنوب استان کرمان	۲۷۵	۰	۲۷۵	۳,۶۴۸	۰	۳,۶۴۸
جمع	۴۰,۴۵۸	۲۴,۹۷۱	۶۵,۴۲۹	۳۵۴,۱۵۱	۹۶۸,۸۵۱	۱,۳۲۳,۰۰۲

نام استان	سطح (هکتار)		تولید (تن)		عملکرد کیلوگرم	
	آبی	دیم	آبی	دیم	آبی	دیم
آذربایجان شرقی	۲,۴۱۵	۰	۱۲۴,۷۱۵	۰	۵۱۶۴۸.۱۸	۰
آذربایجان غربی	۲,۰۷۲	۰	۱۰۳,۷۸۳	۰	۵۰۱۰۰.۶	۰
اردبیل	۹۳۱	۰	۴۷,۱۰۶	۰	۵۰۵۸۶.۰۱	۰
اصفهان	۱۰,۴۶۲	۰	۵۴۱,۷۱۱	۰	۵۱۷۷۹.۸۹	۰
البرز	۱۰,۱۱۶	۰	۴۵۷,۴۹۶	۰	۴۵۲۲۳.۲	۰
ایلام	۹۳	۰	۵,۰۵۱	۰	۵۴۴۲۹.۰۴	۰
بوشهر	۱۶۱	۰	۸,۷۱۱	۰	۵۴۰۳۸.۴۴	۰
تهران	۱۸,۰۸۰	۰	۱,۱۳۲,۹۵۴	۰	۶۲۶۶۴.۴۴	۰
چهارمحال و بختیاری	۱,۵۴۲	۰	۷۳,۴۲۶	۰	۴۷۶۲۶.۸۴	۰
خراسان جنوبی	۷۹۵	۰	۲۲,۲۹۷	۰	۲۸۰۴۶.۴۵	۰
خراسان رضوی	۱۷,۱۵۳	۰	۷۵۱,۲۸۳	۰	۴۳۸۰۰.۱۸	۰
خراسان شمالی	۱,۳۴۷	۰	۷۲,۳۰۰	۰	۵۳۶۸۶.۵۹	۰
خوزستان	۴,۹۷۹	۰	۲۸۶,۱۵۷	۰	۵۷۴۷۲.۷۹	۰
زنجان	۲۴۶	۰	۲۱,۰۲۹	۰	۸۵۳۷۹.۴۸	۰
سمنان	۱,۴۴۷	۰	۷۹,۱۵۴	۰	۵۴۶۸۶.۷	۰
سیستان و بلوچستان	۶,۵۷۵	۲,۰۱۸	۴۷۶,۳۹۴	۳۶,۱۴۳	۷۲۴۶۰.۸۱	۱۷۹۱۰.۰۷
فارس	۱۹,۳۰۲	۰	۱,۰۰۷,۷۶۹	۰	۵۲۲۰۹.۵۳	۰
قزوین	۲۰,۷۱۰	۰	۱,۱۹۸,۱۷۰	۰	۵۷۸۵۴.۳۶	۰
قم	۱,۰۳۹	۰	۲۵,۳۵۳	۰	۲۴۴۹۲.۰۵	۰
کردستان	۱۶۲	۰	۵,۹۸۲	۰	۳۶۸۵۷.۶۷	۰
کرمان	۳,۲۰۰	۰	۱۷۰,۹۶۴	۰	۵۳۴۳۲.۹۶	۰
کهگیلویه و بویراحمد	۲۸۱	۰	۱۱,۳۴۷	۰	۴۰۳۶۶.۳	۰
گلستان	۱۳,۶۱۲	۰	۲۹۶,۰۶۲	۰	۲۱۷۵۰.۴	۰
لرستان	۵۰۹	۰	۲۴,۰۷۷	۰	۴۷۲۹۳.۱۲	۰
مازندران	۱,۲۳۰	۰	۴۱,۵۵۴	۰	۳۳۷۹۷.۵۴	۰
مرکزی	۷,۲۸۰	۰	۲۹۵,۸۴۳	۰	۴۰۶۳۶.۶۷	۰
هرمزگان	۲۰۶	۰	۱۳,۱۵۳	۰	۶۳۹۴۲.۶۴	۰
همدان	۲,۲۷۹	۰	۱۲۸,۴۲۳	۰	۵۶۳۵۰.۷	۰
یزد	۴۶۸	۰	۲۷,۱۴۵	۰	۵۷۹۹۰	۰
جنوب استان کرمان	۲	۰	۶۳	۰	۴۱۱۸۸.۲۴	۰
جمع	۱۴۸,۶۹۲	۲,۰۱۸	۷,۴۴۹,۴۷۱	۳۶,۱۴۳	۷,۴۸۵,۶۱۴	۵۰۰۹۹.۹۴

نام استان	سطح (هکتار)		تولید (تن)		عملکرد کیلوگرم	
	آبی	دیم	آبی	دیم	آبی	دیم
آذربایجان غربی	۵۲۱	۰	۱۷۸	۰	۳۴۱.۸۴	۰
اردبیل	۳,۲۸۵	۰	۱,۷۷۸	۰	۵۴۱.۳	۰
اصفهان	۲۹۳	۰	۳۲۳	۰	۱۱۰۳.۵	۰
ایلام	۱۹۲	۰	۱,۶۸۴	۰	۸۷۶۱.۶۲	۰
چهارمحال و بختیاری	۰	۰	۱	۰	۳۳۳۳.۳۳	۰
خراسان جنوبی	۱	۰	۱	۰	۱۰۰۹.۰۹	۰
خراسان رضوی	۱۶۳	۳	۳۸۵	۱	۲۳۶۵.۰۵	۲۷۹.۶۲
خوزستان	۱۱,۱۷۸	۰	۱۵,۵۹۲	۰	۱۳۹۴.۹۳	۰
زنجان	۴۷	۰	۴۸۲	۰	۱۰۲۹۹.۲۷	۰
سیستان و بلوچستان	۱,۳۵۳	۲۹۷	۳,۱۱۵	۱۲۳	۲۳۰۲.۴۸	۴۱۳.۷۷
فارس	۵۵۰	۰	۵۹۱	۰	۱۰۷۵.۱۲	۰
قزوین	۱	۰	۵	۰	۴۱۶۶.۶۷	۰
کرمان	۸۴	۰	۴۱۰	۰	۴۸۷۵.۱۵	۰
کرمانشاه	۱۷۹	۲,۹۱۰	۱,۶۸۳	۲,۵۳۶	۹۴۰۳.۶۸	۸۷۱.۴۷
کهگیلویه و بویراحمد	۱۳۵	۰	۱۲۲	۰	۹۰۱.۷۱	۰
گلستان	۱,۸۵۸	۰	۱,۵۳۰	۰	۸۲۳.۵۵	۰
گیلان	۰	۸۱	۰	۱۱۶	۰	۱۴۲۸.۵۷
لرستان	۹۹۸	۰	۱,۶۰۷	۰	۱۶۱۰.۵۵	۰
مازندران	۰	۷۰۹	۰	۱,۳۲۴	۰	۱۸۶۷.۴۱
مرکزی	۲۷	۰	۱۲۳	۰	۴۶۲۴.۰۶	۰
همدان	۸	۰	۳۲	۰	۳۹۰۲.۴۴	۰
یزد	۲۲	۰	۴۵	۰	۲۰۰۹.۰۶	۰
جنوب استان کرمان	۱۰۶	۰	۲۱۳	۰	۲۰۱۱.۳۶	۰
جمع	۲۱,۰۰۰	۴,۰۰۰	۲۹,۹۰۱	۴,۱۰۰	۱۴۲۳.۸۵	۱۰۲۴.۹۲

نام استان	سطح (هکتار)		تولید (تن)		عملکرد کیلوگرم	
	آبی	دیم	آبی	دیم	آبی	دیم
آذربایجان شرقی	۳,۰۱۷	۴۰	۵,۳۳۵	۶۵	۱۷۶۸.۵۹	۱۶۲۳.۴۸
آذربایجان غربی	۴,۹۵۶	۱,۸۶۹	۶,۵۲۴	۱,۹۱۶	۱۳۱۶.۳۹	۱۰۲۵.۳۶
اردبیل	۵۶۳	۰	۱,۱۵۹	۰	۲۰۵۹.۷۱	۰
اصفهان	۳,۷۹۱	۰	۷,۶۵۱	۰	۲۰۱۷.۹۹	۰
البرز	۱۲	۰	۲۵	۰	۲۰۴۹.۱۸	۰
ایلام	۴۴۰	۰	۵۲۷	۰	۱۱۹۷.۹۸	۰
بوشهر	۳,۳۱۸	۰	۳,۲۷۳	۰	۹۸۶.۴۹	۰
چهارمحال و بختیاری	۷	۰	۱۳	۰	۱۸۳۰.۹۹	۰
خراسان جنوبی	۳,۳۷۳	۰	۱,۲۶۷	۰	۳۷۵.۶۴	۰
خراسان رضوی	۲,۹۷۳	۴,۴۳۹	۳,۱۲۱	۱,۲۷۶	۱۰۴۹.۷۴	۲۸۷.۵۴
خراسان شمالی	۶,۶۳۹	۲,۱۰۷	۶,۰۲۱	۱,۰۲۳	۹۰۶.۸۹	۴۸۵.۵۵
خوزستان	۳۶,۶۳۹	۰	۲۹,۶۲۷	۰	۸۰۸.۶۱	۰
زنجان	۴	۰	۱۵	۰	۳۴۰۸.۸۶	۰
سمنان	۵۲	۳,۴۲۷	۳۸	۹,۲۶۴	۷۲۸.۲	۲۷۰۳.۲
سیستان و بلوچستان	۲,۷۲۵	۰	۳,۸۸۰	۰	۱۴۲۳.۸۵	۰
فارس	۱۶,۷۸۷	۰	۱۵,۵۲۸	۰	۹۲۴.۹۹	۰
قزوین	۱۳	۰	۲۷	۰	۲۱۶۰	۰
قم	۲۴۹	۰	۵۱۱	۰	۲۰۵۵.۵۱	۰
کردستان	۰	۷۳۱	۰	۶۵۶	۰	۸۹۷.۷۶
کرمان	۳,۰۶۸	۰	۲,۸۵۴	۰	۹۳۰.۲۴	۰
کرمانشاه	۲,۱۹۲	۱	۵,۷۶۶	۲	۲۶۳۰.۴۵	۳۰۶۶.۶۷
گلستان	۳,۹۶۴	۲۷,۵۹۹	۱۷۰	۲۵,۳۷۶	۴۳	۹۱۹.۴۳
گیلان	۰	۴,۶۸۸	۰	۲۱,۵۵۶	۰	۴۵۹۷.۷۳
لرستان	۹	۰	۱۲	۰	۱۲۷۶.۶	۰
مازندران	۱۵۸	۱۵۶	۳۱۰	۲۳۲	۱۹۵۷.۲۸	۱۴۸۶.۳
مرکزی	۱,۵۴۸	۰	۷۲۳	۰	۴۶۷.۱۳	۰
هرمزگان	۲,۱۳۴	۰	۲,۰۶۷	۰	۹۶۸.۴۲	۰
همدان	۹۳۴	۰	۲,۶۲۰	۰	۲۸۰۶.۳۳	۰
یزد	۲,۳۰۱	۰	۲,۰۰۹	۰	۸۷۳.۱۴	۰
جنوب استان کرمان	۷,۴۶۸	۰	۷,۹۶۱	۰	۱۰۶۶.۰۷	۰
جمع	۱۰۹,۳۳۳	۴۵,۰۵۷	۱۰۹,۰۳۴	۶۱,۳۶۶	۹۹۷.۲۷	۱۳۶۱.۹۸

نام استان	سطح (هکتار)		تولید (تن)		عملکرد کیلوگرم	
	آبی	دیم	آبی	دیم	آبی	دیم
آذربایجان شرقی	۵۴۲	۰	۱۶,۴۸۲	۰	۳۰,۴۱۴.۹	۰
آذربایجان غربی	۸۰۸	۰	۱۹,۶۳۱	۰	۲۴۳۰۲.۱۱	۰
اردبیل	۲۷	۰	۱,۰۴۷	۰	۳۹۵۰۹.۴۳	۰
اصفهان	۴,۹۱۸	۰	۱۳۴,۴۲۷	۰	۲۷۲۳۳.۱۵	۰
البرز	۲,۲۲۴	۰	۱۳۵,۴۷۶	۰	۶۰۹۱۵.۵۷	۰
ایلام	۱۳۹	۰	۱,۹۳۶	۰	۱۳۹۶۸.۲	۰
بوشهر	۲,۹۷۴	۰	۴۶,۱۷۴	۰	۱۵۵۲۶.۴	۰
تهران	۳,۱۶۶	۰	۱۵۸,۱۸۴	۰	۴۹۹۶۱.۹۱	۰
چهارمحال و بختیاری	۳۷	۰	۶۰۸	۰	۱۶۴۳۲.۴۳	۰
خراسان جنوبی	۱,۲۹۷	۰	۳,۹۴۸	۰	۳۰۴۴.۹	۰
خراسان رضوی	۳,۳۰۴	۰	۵۱,۵۳۳	۰	۱۵۵۹۷.۲۱	۰
خراسان شمالی	۲۳	۰	۲۵۰	۰	۱۰۹۶۹.۹	۰
خوزستان	۳۴,۵۱۴	۰	۹۱۸,۷۱۰	۰	۲۶۶۱۸.۲۶	۰
زنجان	۶,۵۵۷	۰	۱۲۶,۲۱۰	۰	۱۹۲۴۸.۴۳	۰
سمنان	۱۴۹	۹	۶۷۱	۳	۴۵۰۱۰.۲	۳۱۸.۱۳
سیستان و بلوچستان	۲,۶۷۹	۰	۴۱,۹۱۲	۰	۱۵۶۴۴.۶۶	۰
فارس	۸,۵۲۹	۰	۱۸۳,۸۸۰	۰	۲۱۵۶۰.۱۲	۰
قزوین	۴۵۶	۵۸	۱۶,۷۲۹	۳۹	۳۶۶۵۴.۳۶	۶۷۴.۷۷
قم	۵۶۰	۰	۱۵,۶۷۷	۰	۲۷۹۹۴.۶۴	۰
کردستان	۴۰	۰	۱,۰۲۵	۰	۲۵۷۵۳.۷۴	۰
کرمان	۱,۰۶۲	۰	۱۸,۱۵۳	۰	۱۷۰۹۳.۲۱	۰
کرمانشاه	۳۳۰	۰	۲,۰۱۱	۰	۶۰۸۸.۴۲	۰
کهگیلویه و بویراحمد	۱۴۸	۰	۱,۵۹۴	۰	۱۰۷۴۸.۵۳	۰
گلستان	۷,۶۷۸	۰	۱۱۸,۸۴۶	۰	۱۵۴۷۹.۵۹	۰
گیلان	۱۷	۳,۷۸۳	۶۶	۱۵,۵۲۲	۳۸۱۶.۹۳	۴۱۰۳.۳۱
لرستان	۲,۷۷۳	۰	۵۰,۳۲۹	۰	۱۸۱۱۵.۷۱	۰
مازندران	۲۹,۳۱۹	۲۹,۴۳۵	۲,۵۴۲	۴۲۰,۶۶۱	۲۱۹۴۹.۳۶	۱۴۳۴۷.۷۷
مرکزی	۶۹۶	۰	۱۴,۸۳۷	۰	۲۱۳۲۰.۵	۰
هرمزگان	۱۳,۴۱۶	۰	۲۷۵,۲۳۹	۰	۲۰۵۱۵.۵۶	۰
همدان	۴,۹۶۰	۰	۲۵,۷۹۳	۰	۵۲۰۰.۱۹	۰
یزد	۱,۱۴۲	۰	۲۷,۸۶۶	۰	۲۴۳۹۹.۰۲	۰
جنوب استان کرمان	۱,۰۶۷	۰	۱۸,۰۸۹	۰	۱۶۹۵۱.۶۶	۰
جمع	۱۰۶,۳۴۶	۳۳,۱۶۹	۲,۴۲۹,۷۷۶	۴۳۶,۲۲۵	۲۲۸۴۷.۷۶	۱۳۱۵۱.۷۷

نام استان	سطح (هکتار)		تولید (تن)		عملکرد کیلوگرم	
	آبی	دیم	آبی	دیم	آبی	دیم
آذربایجان شرقی	۶۲۸	۰	۷,۳۵۳	۰	۱۱۷۰۸.۴۸	۰
آذربایجان غربی	۲۰۷	۱	۴,۵۰۰	۴	۲۱۷۹۲.۲۳	۲۶۷۰.۷۱
اصفهان	۱,۸۱۷	۰	۶۱,۸۷۲	۰	۳۴۰۶۱.۱۸	۰
ایلام	۲۱۴	۸۹۹	۶,۹۴۶	۲,۰۱۸	۳۲۴۷۴.۶	۲۲۴۳.۹۱
بوشهر	۱,۹۲۰	۰	۵۰,۵۸۴	۰	۲۶۴۵۲.۶۵	۰
تهران	۱,۶۲۴	۰	۳۹,۷۷۰	۰	۲۴۴۹۶.۴۴	۰
خراسان جنوبی	۵۲	۲	۵۱۴	۶	۹۹۵۵.۳۶	۲۶۶۵.۸۳
خراسان رضوی	۱,۴۹۳	۰	۲۳,۵۱۰	۰	۱۵۷۴۲.۷۵	۰
خراسان شمالی	۲۹	۰	۴۴۳	۰	۱۵۲۷۵.۸۶	۰
خوزستان	۱,۸۵۶	۰	۴۰,۶۵۱	۰	۲۱۹۰۰.۱۷	۰
زنجان	۶۲۳	۰	۲۴,۲۳۰	۰	۳۸۹۲۳.۲۳	۰
سمنان	۴۹	۰	۵۸۸	۰	۱۲۱۲۳.۷۱	۰
سیستان و بلوچستان	۴۸۳	۰	۸,۴۲۰	۰	۱۷۴۴۳.۶	۰
فارس	۳,۷۲۷	۰	۹۲,۲۶۷	۰	۲۴۷۵۶.۳۲	۰
قزوین	۱۹۴	۰	۳,۰۸۵	۰	۱۵۹۴۳.۱۵	۰
قم	۲,۸۲۴	۰	۲۹,۶۲۸	۰	۱۰۴۹۲.۹۷	۰
کردستان	۵۶۰	۱,۴۸۶	۳,۵۵۵	۹۵۳	۶۳۴۸.۷	۶۴۱.۲۲
کرمان	۱,۳۶۷	۰	۸,۱۳۱	۰	۵۹۴۸.۶۹	۰
کرمانشاه	۴	۲۷	۱۰۴	۱۶	۲۷۴۴۱.۵۸	۵۸۸.۶۵
کهگیلویه و بویراحمد	۵۰	۰	۷۲۷	۰	۱۴۴۸۱.۹۱	۰
گلستان	۲۸۵	۰	۵,۴۱۶	۰	۱۸۹۷۷.۱۳	۰
گیلان	۱	۴۸۹	۲۱	۳,۰۸۰	۱۹۲۰۰	۶۳۰۳.۵۴
لرستان	۲,۱۰۶	۰	۳۵,۱۶۶	۰	۱۶۷۰۱.۱۸	۰
مازندران	۰	۷۶۲	۰	۴,۸۰۲	۰	۶۳۰۳.۴۹
مرکزی	۳,۱۴۵	۰	۵۸,۸۶۸	۰	۱۸۷۱۷.۹۹	۰
هرمزگان	۱,۰۶۵	۰	۱۷,۵۲۷	۰	۱۶۴۶۱.۸۵	۰
همدان	۴۵۰	۰	۷,۲۰۱	۰	۱۵۹۹۸.۶۷	۰
یزد	۵۴۰	۰	۱۲,۴۲۲	۰	۲۲۹۹۵.۰۱	۰
جنوب استان کرمان	۲۹۰	۰	۵,۶۲۲	۰	۱۹۴۱۹.۶۸	۰
جمع	۲۷,۵۹۸	۳,۶۶۶	۵۴۹,۱۲۲	۱۰,۸۷۸	۱۹۸۹۶.۸۷	۲۹۶۷.۴۷

عملکرد کیلوگرم	تولید (تن)				سطح (هکتار)			نام استان
	دیم	آبی	جمع	دیم	آبی	جمع	دیم	
۱۴۲۵.۰۸	۹۹۳۳.۴۸	۱۰۱,۸۳۹	۱۸,۷۱۴	۸۳,۱۲۵	۲۱,۵۰۰	۱۳,۱۳۲	۸,۳۶۸	آذربایجان شرقی
۱۳۰۷.۷۵	۵۰۹۶.۸	۹,۹۹۶	۷,۲۶۸	۲,۷۲۸	۶,۰۹۳	۵,۵۵۷	۵۳۵	آذربایجان غربی
۸۴۳.۳۲	۳۰۸۶.۰۷	۶,۴۷۱	۴,۹۰۳	۱,۵۶۸	۶,۳۲۲	۵,۸۱۴	۵۰۸	اردبیل
.	۴۳۰۳۳.۳۸	۱۰۲,۹۲۷	.	۱۰۲,۹۲۷	۲,۳۹۲	.	۲,۳۹۲	اصفهان
.	۳۷۲۹.۲۷	۹۲	.	۹۲	۲۵	.	۲۵	البرز
.	۸۲۶۶۷.۸۳	۴۹۶	.	۴۹۶	۶	.	۶	ایلام
.	۱۷۶۹۲.۶۲	۱۱۵	.	۱۱۵	۷	.	۷	بوشهر
۳۵۹.۱۳	۲۰۸۷۰.۸۲	۸,۹۰۰	۷۲	۸,۸۲۸	۶۲۳	۲۰۰	۴۲۳	چهارمحال و بختیاری
.	۲۷۱۰۳.۷۲	۶۲,۲۸۵	.	۶۲,۲۸۵	۲,۲۹۸	.	۲,۲۹۸	خراسان جنوبی
.	۲۷۸۶۱.۱۷	۱۰۴,۴۰۴	.	۱۰۴,۴۰۴	۳,۷۴۷	.	۳,۷۴۷	خراسان رضوی
.	۶۵۸۲۸.۹۵	۲۵	.	۲۵	.	.	.	خراسان شمالی
.	۴۸۲۹۸.۶۲	۱۷۰,۴۱۷	.	۱۷۰,۴۱۷	۳,۵۲۸	.	۳,۵۲۸	خوزستان
.	۴۶۴۲.۸۶	۳۹	.	۳۹	۸	.	۸	زنجان
.	۱۲۳۸۶.۳۲	۱۹۲	.	۱۹۲	۱۶	.	۱۶	سمنان
۴۶۴۸.۸۹	۶۵۳۲۲.۰۴	۱۵۵,۴۳۶	۸,۷۰۳	۱۴۶,۷۳۳	۴,۱۱۸	۱,۸۷۲	۲,۲۴۶	سیستان و بلوچستان
.	۸۵۳۴.۴۲	۱۹,۷۵۲	.	۱۹,۷۵۲	۲,۳۱۴	.	۲,۳۱۴	فارس
.	۹۰۶۴.۶۷	۱,۶۶۷	.	۱,۶۶۷	۱۸۴	.	۱۸۴	قزوین
.	۵۱۹۳۶.۰۲	۹۶۶	.	۹۶۶	۱۹	.	۱۹	قم
.	۵۶۰۸.۳	۸,۳۶۷	.	۸,۳۶۷	۱,۴۹۲	.	۱,۴۹۲	کردستان
.	۲۶۵۱.۳۴	۲۹,۰۱۵	.	۲۹,۰۱۵	۱۰,۹۴۴	.	۱۰,۹۴۴	کرمان
۸۷۱.۵۶	۴۱۰۶.۷۵	۳۰۳	۲۲۰	۸۳	۲۷۲	۲۵۲	۲۰	کهگیلویه و بویراحمد
۱۳۸۴۷.۲۸	۴۱۱۶۳.۳	۲۳۲,۵۷۰	۶,۴۹۷	۲۲۶,۰۷۳	۵,۹۶۱	۴۶۹	۵,۴۹۲	گلستان
۳۲۸.۸۹	۴۱۲.۵۹	۷۰۴	۳۰۸	۳۹۶	۱,۸۹۷	۹۳۸	۹۵۹	لرستان
۱۷۵۳۸.۶۲	.	۹۹,۷۰۰	۹۹,۷۰۰	.	۵,۶۸۵	۵,۶۸۵	.	مازندران
.	۲۲۹۱۰.۹۴	۱,۷۰۰	.	۱,۷۰۰	۷۴	.	۷۴	مرکزی
.	۸۹۱۵۶.۸۵	۱۳,۲۱۳	.	۱۳,۲۱۳	۱۴۸	.	۱۴۸	هرمزگان
۵۶۳.۳۷	۱۴۵۸.۳۱	۶۸۳	۶۵۷	۲۶	۱,۱۸۴	۱,۱۶۷	۱۸	همدان
.	۶۳۶۹۰.۸	۷۹,۴۸۰	.	۷۹,۴۸۰	۱,۲۴۸	.	۱,۲۴۸	یزد
.	۳۷۳۱۷.۳	۲۵,۰۱۰	.	۲۵,۰۱۰	۶۷۰	.	۶۷۰	جنوب استان کرمان
۴۱۹۱.۰۱	۲۲۸۵۰.۳۳	۱,۲۳۶,۷۶۵	۱۴۷,۰۴۲	۱,۰۸۹,۷۲۳	۸۲,۷۷۵	۳۵,۰۸۵	۴۷,۶۹۰	جمع

نام استان	سطح (هکتار)		تولید (تن)		عملکرد کیلوگرم	
	آبی	جمع	آبی	جمع	آبی	دیم
آذربایجان شرقی	۱۲۸,۹۵۷	۳۶۴,۴۴۰	۳۶۲,۴۲۶	۴۹۳,۳۹۶	۲۸۱۰,۴۵	۴۴۳,۵۴
آذربایجان غربی	۱۳۰,۵۴۲	۳۵۴,۲۳۰	۲۸۵,۱۳۹	۴۸۴,۷۷۲	۲۱۸۴,۲۶	۶۶۷,۲۴
اردبیل	۱۳۷,۹۱۹	۳۴۲,۲۲۷	۳۵۲,۰۹۴	۴۸۰,۱۴۶	۲۵۵۲,۹	۹۱۸,۱۳
اصفهان	۱۰۲,۳۷۷	۱۸,۳۵۰	۳۸۲,۹۵۷	۱۲۰,۷۲۶	۳۷۴۰,۶۷	۵۹۰,۹۸
البرز	۱۶,۹۲۳	۰	۴۹,۳۲۵	۱۶,۹۲۳	۲۹۱۴,۶۶	۰
ایلام	۶۷,۷۸۶	۱۳۸,۰۴۳	۱۶۷,۲۶۰	۲۰۵,۸۲۹	۲۴۶۷,۴۶	۶۷۹,۸۳
بوشهر	۲۱,۲۵۶	۶۱,۳۶۳	۳۹,۴۲۶	۸۲,۶۱۹	۱۸۵۴,۸۵	۱۵۹
تهران	۸۰,۱۴۲	۹۹۲	۲۹۹,۶۹۱	۸۱,۱۳۴	۳۷۳۹,۵۱	۱۱۱۲,۸۴
چهارمحال و بختیاری	۴۴,۵۳۸	۵۴,۸۵۴	۹۲,۵۳۱	۹۹,۳۹۲	۲۰۷۷,۵۶	۸۴۴,۱۱
خراسان جنوبی	۵۱,۵۶۰	۱۸,۱۷۵	۷۰,۸۶۴	۶۹,۷۳۵	۱۳۷۴,۴	۳۸۲,۴۶
خراسان رضوی	۳۷۱,۵۷۴	۲۴۳,۶۳۳	۸۴۱,۱۴۷	۶۱۵,۲۰۷	۲۲۶۳,۷۴	۳۰۹,۶
خراسان شمالی	۶۳,۶۳۴	۱۰۹,۴۳۴	۱۶۰,۸۴۹	۱۷۳,۰۶۸	۲۵۲۷,۷۳	۶۸۷,۸۴
خوزستان	۶۷۹,۲۵۴	۲۱۵,۰۵۷	۱,۹۵۱,۴۹۱	۸۹۴,۳۱۱	۲,۰۱۰,۱۱۹	۲۷۲,۶۲
زنجان	۳۸,۳۴۶	۳۰۷,۱۳۳	۱۴۴,۳۴۵	۳۴۵,۴۷۹	۳۷۶۴,۲۳	۷۰۲,۴۸
سمنان	۵۶,۸۱۷	۹,۹۸۲	۱۳۲,۱۸۵	۶۶,۷۹۹	۲۳۲۶,۵۲	۹۱۲,۱۷
سیستان و بلوچستان	۸۴,۴۸۹	۰	۱۷۱,۰۸۳	۸۴,۴۸۹	۲۰۲۴,۹۲	۰
فارس	۴۸۲,۱۹۸	۱۳۱,۹۶۳	۱,۵۵۳,۷۵۵	۶۱۴,۱۶۱	۳۲۲۲,۲۳	۴۴۲,۲۸
قزوین	۹۸,۴۴۸	۱۰۱,۰۱۷	۳۶۵,۸۹۸	۱۹۹,۴۶۵	۳۷۱۶,۶۷	۶۰۶,۲۱
قم	۴۲,۹۷۸	۲,۲۵۰	۸۶,۲۳۱	۴۵,۲۲۷	۲۰۰۶,۴۲	۴۳۳,۱
کردستان	۵۰,۰۷۸	۵۷۲,۹۵۸	۱۴۲,۵۴۵	۶۲۳,۰۳۵	۲۸۴۶,۴۸	۶۶۹,۸۴
کرمان	۱۱۱,۰۷۱	۲۰۲	۲۹۹,۲۷۰	۱۱۱,۲۷۲	۲۶۹۴,۴۱	۱۰۶۸,۳۵
کرمانشاه	۱۶۱,۹۸۷	۴۹۹,۹۳۰	۵۳۷,۲۸۹	۶۶۱,۹۱۷	۳۳۱۶,۸۷	۸۱۴,۰۶
کهگیلویه و بویراحمد	۳۰,۴۴۲	۱۰۹,۰۸۹	۶۹,۵۸۲	۱۳۹,۵۳۲	۲۲۸۵,۶۸	۷۰۳,۱۷
گلستان	۱۸۱,۸۹۱	۱۹۸,۷۵۳	۵۴۳,۰۲۰	۳۸۰,۶۴۴	۲۹۸۵,۴۱	۱۸۳۱,۱۸
گیلان	۱۸۰,۱۲۹	۱۴,۸۹۵	۶۱۳,۵۸۱	۱۹۵,۰۲۴	۳۴۰۶,۳۴	۵۸۶,۹۳
لرستان	۸۴,۵۰۳	۳۷۲,۴۴۰	۱۸۳,۱۳۲	۴۵۶,۹۴۳	۲۱۶۷,۱۸	۱۰۰۵,۲
مازندران	۲۳۴,۳۱۷	۸۴,۷۲۳	۱,۰۶۷,۱۸۵	۳۱۹,۰۴۰	۴۵۵۴,۴۵	۱۳۹۶,۴۸
مرکزی	۱۱۹,۱۵۱	۲۲۰,۲۴۴	۲۹۵,۷۶۸	۳۳۹,۳۹۶	۲۴۸۲,۲۸	۶۰۹,۴۷
هرمزگان	۱۹,۶۷۸	۰	۸۰,۶۰۷	۱۹,۶۷۸	۴۰۹۶,۲۶	۰
همدان	۱۶۶,۰۰۳	۳۵۵,۶۴۴	۵۵۴,۸۵۳	۵۲۱,۶۴۶	۳۳۴۲,۴۳	۷۸۱,۵۷
یزد	۳۱,۸۰۹	۰	۹۲,۸۹۷	۳۱,۸۰۹	۲۹۲۰,۴۴	۰
جنوب استان کرمان	۵۰,۸۶۴	۰	۱۷۲,۵۳۰	۵۰,۸۶۴	۳۳۹۱,۹۸	۰
جمع	۴,۱۲۱,۶۶۰	۴,۹۰۲,۰۱۹	۱۲,۱۶۰,۹۵۵	۹,۰۲۳,۶۷۹	۲۹۵۰,۵	۷۳۰,۵۲

نام استان	سطح (هکتار)		تولید (تن)		عملکرد کیلوگرم	
	آبی	جمع	آبی	جمع	آبی	دیم
آذربایجان شرقی	۵,۰۰۳	۷۶,۶۵۶	۷,۹۹۵	۸۱,۶۶۰	۱۵۹۷.۹۵	۴۸۰.۵۵
آذربایجان غربی	۱,۴۶۲	۸۰,۵۶۲	۱,۲۵۸	۸۲,۰۲۵	۸۶۰.۵۱	۳۰۸.۸۵
اردبیل	۶,۱۹۲	۳۶,۵۷۴	۳,۶۹۱	۴۲,۷۶۶	۵۹۶.۰۶	۴۵۰.۱۳
اصفهان	۱,۷۹۳	۸۲	۳,۲۸۱	۱,۸۷۵	۱۸۲۹.۵۹	۵۷۵.۵۱
البرز	۸۴	۰	۹۸	۸۴	۱۱۷۱.۶۲	۰
ایلام	۲۷۳	۸,۸۵۶	۱,۷۶۹	۹,۱۲۹	۶۴۷۵.۰۵	۴۸۲.۴
بوشهر	۵۵	۰	۴۸	۵۵	۸۷۵.۸	۰
تهران	۳۰	۲۳	۵۰	۵۳	۱۶۶۱.۹	۱۰۰.۹۲
چهارمحال و بختیاری	۳,۵۴۶	۴,۸۴۶	۶,۷۶۹	۸,۳۹۲	۱۹۰۹.۱۴	۴۴۸.۹۹
خراسان جنوبی	۳۱۶	۶۳۹	۲۲۳	۹۵۵	۷۰۴.۳۲	۱۱۴.۹۵
خراسان رضوی	۳,۰۰۵	۱۴,۵۰۴	۲,۹۰۰	۱۷,۵۰۹	۹۶۴.۹۳	۱۶۹.۷۱
خراسان شمالی	۱,۹۱۰	۸,۱۹۵	۲,۶۵۷	۱۰,۱۰۴	۱۳۹۱.۳۱	۳۷۸.۸۱
خوزستان	۲۸,۲۱۲	۲۶۰	۴۴,۱۲۷	۲۸,۴۷۲	۱۵۶۴.۱۱	۳۱۹.۲۳
زنجان	۱۰,۳۹۸	۲۱,۸۲۶	۲۲,۶۶۶	۳۲,۲۲۴	۲۱۷۹.۷۵	۱۹۴.۶۴
سمنان	۱۴۹	۶,۴۵۵	۸۸	۶,۶۰۳	۵۹۵.۱۹	۶۷۱.۵۵
سیستان و بلوچستان	۱,۷۵۶	۲۹۷	۳,۷۴۶	۲,۰۵۲	۲۱۳۳.۵۲	۴۱۳.۷۷
فارس	۳۶,۴۷۱	۱۰,۰۳۵	۵۹,۵۰۴	۴۶,۵۰۶	۱۶۳۱.۵۷	۴۹۴.۶۴
قزوین	۶۲۸	۷,۶۷۵	۱,۱۵۶	۸,۳۰۳	۱۸۴۱.۶۶	۳۱۸.۹۴
قم	۳۳۱	۰	۲۴۴	۳۳۱	۷۳۶.۹۶	۰
کردستان	۸۵۳	۷۷,۹۶۳	۱,۰۶۹	۷۸,۸۱۶	۱۲۵۲.۸۲	۳۰۰.۵۲
کرمان	۲,۵۹۵	۰	۲,۶۱۱	۲,۵۹۵	۱۰۰۶.۱۴	۰
کرمانشاه	۲۶۰	۸۶,۳۵۷	۱,۸۱۵	۸۶,۶۱۷	۶۹۸۱.۰۵	۴۶۹.۲۴
کهگیلویه و بویراحمد	۱,۰۰۳	۵,۴۵۶	۱,۲۷۳	۶,۴۵۹	۱۲۶۸.۹۲	۴۳۲.۲۲
گلستان	۲,۷۹۶	۱,۴۷۴	۲,۵۴۳	۴,۲۷۰	۹۰۹.۴۸	۷۳۹.۵۳
گیلان	۳۶۴	۵,۶۷۰	۵۷۲	۶,۰۳۳	۱۵۷۳.۳	۷۱۰.۶۱
لرستان	۲۱,۹۹۳	۱۰۷,۳۱۸	۲۷,۴۷۵	۱۲۹,۳۱۱	۱۲۴۹.۲۸	۴۲۰.۶۹
مازندران	۹۴۶	۸۰۸	۱,۶۸۳	۱,۷۵۳	۱۷۷۹.۹۵	۱۷۹۴.۹۳
مرکزی	۱۲,۸۸۴	۴,۳۷۴	۲۱,۵۴۶	۱۷,۲۵۸	۱۶۷۲.۳۵	۲۷۷.۹۵
همدان	۳,۶۹۸	۱۶,۹۷۳	۵,۰۴۵	۲۰,۶۷۱	۱۳۶۴.۲۶	۴۰۲.۸۸
یزد	۱۹۱	۱۱	۲۸۷	۲۰۱	۱۵۰۳.۲۶	۱۲۴.۳
جنوب استان کرمان	۸۰۶	۰	۱,۲۱۲	۸۰۶	۱۵۰۴.۳۱	۰
جمع	۱۵۰,۰۰۰	۵۸۳,۸۸۸	۲۲۹,۴۰۰	۷۳۳,۸۸۸	۱۵۲۹.۳۳	۳۹۸.۳۶

نام استان	سطح (هکتار)		تولید (تن)		عملکرد کیلوگرم	
	آبی	جمع	آبی	جمع	آبی	دیم
آذربایجان شرقی	۶,۳۵۶	۴۰	۲۱,۲۳۹	۶۵	۳۳۴۱.۸۵	۱۶۲۳.۴۸
آذربایجان غربی	۳۷,۱۱۶	۱,۸۶۹	۱,۵۲۳,۸۴۳	۱,۹۱۶	۴۱۰۵۶.۴۵	۱۰۲۵.۳۶
اردبیل	۱۹,۴۴۷	۹۴۲	۱۰۷,۳۹۸	۱,۲۳۱	۵۵۲۲.۶۴	۱۳۰۷.۱۲
اصفهان	۸,۶۹۲	۰	۱۰۴,۷۶۶	۰	۱۲۰۵۳.۲۹	۰
البرز	۶۲۷	۰	۱,۱۵۲	۰	۱۸۳۶.۵۷	۰
ایلام	۱,۷۹۷	۱,۴۰۳	۶,۱۵۸	۱,۲۴۵	۳۴۲۶.۴۸	۸۸۷.۸
بوشهر	۶,۸۳۸	۰	۸,۳۴۲	۰	۱۲۱۹.۹۹	۰
تهران	۱,۸۰۶	۰	۳,۲۴۵	۰	۱۷۹۶.۷۴	۰
چهارمحال و بختیاری	۱,۸۵۱	۰	۴۸,۳۵۵	۰	۲۶۱۱۹.۵۱	۰
خراسان جنوبی	۲۱,۸۶۳	۰	۷۶,۰۵۰	۰	۳۴۷۸.۵۲	۰
خراسان رضوی	۸۵,۲۶۲	۶,۸۵۷	۹۳۱,۵۸۰	۳,۹۳۳	۱۰۹۲۶.۰۸	۵۷۳.۶۱
خراسان شمالی	۱۲,۹۷۵	۲,۱۰۷	۷۵,۹۳۹	۱,۰۲۳	۵۸۵۲.۷۱	۴۸۵.۵۵
خوزستان	۱۲۲,۶۹۴	۱,۷۷۱	۵,۳۹۳,۹۲۹	۱,۵۶۱	۴۳۹۶۲.۴۹	۸۸۱.۵۴
زنجان	۱,۲۱۱	۰	۱۰,۷۴۲	۰	۸۸۷۱.۰۹	۰
سمنان	۷,۹۶۹	۳,۴۲۷	۸۹,۰۳۸	۹,۲۶۴	۱۱۱۷۳.۶۶	۲۷۰۳.۲
سیستان و بلوچستان	۴,۴۰۷	۰	۶,۷۱۷	۰	۱۵۲۴.۲۳	۰
فارس	۴۵,۵۵۱	۰	۵۲۱,۹۹۷	۰	۱۱۴۵۹.۶۶	۰
قزوین	۵,۱۴۶	۰	۱۳۱,۶۹۰	۰	۲۵۵۸۹.۲۸	۰
قم	۱۱,۲۲۲	۰	۱۱,۷۴۵	۰	۱۰۴۶.۶۴	۰
کردستان	۱,۹۲۶	۷۳۱	۱۸,۱۲۲	۶۵۶	۹۴۱۰.۶۲	۸۹۷.۷۶
کرمان	۶,۴۴۵	۰	۱۳,۶۰۸	۰	۲۱۱۱.۵	۰
کرمانشاه	۹,۷۷۸	۱	۴۰۱,۹۷۳	۲	۴۱۱۱۰.۷۴	۳۰۶۶.۶۷
گلستان	۷۲,۶۵۵	۳۴,۹۸۱	۱۶۲,۲۶۱	۳۹,۹۶۶	۲۲۳۳.۳۲	۱۱۴۲.۵۱
گیلان	۳۶۳	۴,۶۹۰	۹۲۰	۲۱,۵۵۹	۲۵۳۴.۴۴	۴۵۹۶.۵۱
لرستان	۷,۷۵۲	۰	۱۲۸,۳۳۹	۰	۱۶۵۵۵.۱۳	۰
مازندران	۵,۰۶۰	۳۲,۱۷۵	۸,۵۴۸	۴۶,۸۵۷	۱۶۸۹.۱۳	۱۴۵۶.۳۲
مرکزی	۵,۶۸۶	۰	۵۰,۹۲۲	۰	۸۹۵۶.۳۹	۰
هرمزگان	۳,۸۲۴	۰	۶,۶۱۹	۰	۱۷۳۱.۰۵	۰
همدان	۶,۱۹۰	۰	۱۳۵,۱۶۹	۰	۲۱۸۳۷.۴	۰
یزد	۲,۷۸۵	۰	۲,۶۴۷	۰	۹۵۰.۵۲	۰
جنوب استان کرمان	۸,۲۳۷	۰	۸,۹۱۲	۰	۱۰۸۱.۹۲	۰
جمع	۵۳۳,۵۲۸	۹۰,۹۹۳	۱۰,۰۱۱,۹۶۵	۱۲۹,۲۷۹	۱۸۷۶۵.۶	۱۴۲۰.۷۷

نام استان	سطح (هکتار)		تولید (تن)		عملکرد کیلوگرم	
	آبی	دیم	آبی	دیم	آبی	دیم
آذربایجان شرقی	۲۳,۳۴۵	۰	۸۳۱,۵۵۲	۰	۳۵۶۲۰,۴۸	۰
آذربایجان غربی	۸,۳۳۴	۰	۲۸۴,۰۸۴	۰	۳۴۰۸۷,۵۴	۰
اردبیل	۲۳,۸۰۰	۰	۷۱۸,۲۹۱	۰	۳۰۱۸۰,۲۹	۰
اصفهان	۲۳,۶۲۱	۰	۷۳۴,۴۹۱	۰	۳۱۰۹۴,۲۹	۰
البرز	۴,۹۵۷	۰	۲۳۵,۷۹۷	۰	۴۷۵۶۹,۴۵	۰
ایلام	۵۶۸	۰	۱۶,۱۶۸	۰	۲۸۴۷۹,۹۲	۰
بوشهر	۱۷,۰۸۹	۰	۷۸۲,۳۷۴	۰	۴۵۷۸۲,۵۵	۰
تهران	۹,۴۲۶	۰	۳۶۲,۵۱۵	۰	۳۸۴۵۹,۰۴	۰
چهارمحال و بختیاری	۶,۲۴۸	۰	۱۷۶,۶۱۶	۰	۲۸۲۶۹,۷۱	۰
خراسان جنوبی	۲,۲۵۱	۰	۱۲,۸۷۷	۰	۵۷۱۹,۴۴	۰
خراسان رضوی	۲۹,۲۶۴	۰	۸۹۵,۷۳۴	۰	۳۰۶۰۹,۰۸	۰
خراسان شمالی	۶,۱۹۳	۰	۲۶۵,۸۶۶	۰	۴۲۹۲۸,۱۱	۰
خوزستان	۵۶,۱۰۲	۰	۱,۵۷۵,۱۵۵	۰	۲۸۰۷۶,۴۸	۰
زنجان	۲۶,۷۸۸	۰	۸۲۵,۱۶۸	۰	۳۰۸۰۳,۱	۰
سمنان	۱۰,۳۲۹	۹۵	۲۰۸,۳۹۰	۸۳۱	۲۰۱۷۵,۸۳	۸۷۹۵,۵
سیستان و بلوچستان	۹,۳۰۳	۰	۲۳۶,۰۹۲	۰	۲۵۳۷۷,۰۲	۰
فارس	۴۲,۵۶۹	۰	۱,۵۵۲,۲۲۳	۰	۳۶۴۳۰,۶۴	۰
قزوین	۸,۵۸۰	۵۸	۳۴۹,۱۳۴	۳۹	۴۰۶۸۹,۷۱	۶۷۴,۷۷
قم	۷۴۵	۰	۱۷,۰۵۷	۰	۲۲۹۰۱,۴۷	۰
کردستان	۱۵,۱۵۷	۰	۴۱۹,۱۸۸	۰	۲۷۶۵۵,۹	۰
کرمان	۷,۵۴۷	۰	۱۵۳,۱۴۸	۰	۲۰۲۹۱,۹۸	۰
کرمانشاه	۳,۲۴۵	۰	۱۴۷,۳۵۶	۰	۴۵۴۱۵,۸۸	۰
کهگیلویه و بویراحمد	۸۳۹	۰	۲۲,۵۹۷	۰	۲۶۹۲۸,۴۴	۰
گلستان	۲۲,۲۵۱	۰	۶۱۰,۷۴۰	۰	۲۷۴۴۷,۵۵	۰
گیلان	۳۸	۴,۹۷۷	۹۶۹	۲۰,۲۰۱	۲۵۸۰۴,۶	۴۰۵۸,۷۴
لرستان	۱۷,۴۱۶	۰	۳۹۷,۴۲۶	۰	۲۲۸۱۹,۴۶	۰
مازندران	۱,۶۹۲	۳۳,۲۹۹	۱۸,۹۶۰	۴۶۳,۲۰۷	۱۱۲۰۶,۵۵	۱۳۹۱۰,۵۱
مرکزی	۴,۶۱۸	۰	۱۱۳,۷۴۹	۰	۲۴۶۳۱,۵۴	۰
هرمزگان	۴۰,۷۷۱	۰	۹۸۳,۰۲۳	۰	۲۴۱۱۱,۳۷	۰
همدان	۳۳,۹۶۱	۰	۱,۱۷۲,۸۷۵	۰	۳۴۵۳۶,۰۵	۰
یزد	۲,۱۰۰	۰	۷۰,۵۷۱	۰	۳۳۶۰۰,۴۶	۰
جنوب استان کرمان	۲۹,۱۶۴	۰	۸۲۶,۶۸۱	۰	۲۸۳۴۶,۰۲	۰
جمع	۴۸۸,۳۱۱	۳۸,۴۲۹	۱۵,۰۱۶,۸۷۹	۴۸۴,۲۷۹	۳۰۷۵۲,۶۷	۱۲۶۰۲,۰۶

نام استان	سطح (هکتار)		تولید (تن)		عملکرد کیلوگرم	
	آبی	جمع	آبی	جمع	آبی	دیم
آذربایجان شرقی	۴,۹۹۶	۱۶۳	۳,۱۸۶	۱۰۷,۹۵۶	۲۱۶۱۰.۱۲	۱۹۵۸۳.۵۲
آذربایجان غربی	۳,۱۷۷	۸۴۴	۱۲,۸۵۰	۸۲,۰۱۸	۲۵۸۱۹.۵۶	۱۵۲۲۲.۷۴
اردبیل	۹۱	۰	۰	۷,۰۱۹	۷۷۳۸۷.۱۳	۰
اصفهان	۸,۰۶۸	۰	۰	۲۷۴,۱۷۷	۳۳۹۸۵.۴۱	۰
البرز	۱,۸۶۳	۰	۰	۵۱,۵۲۷	۲۷۶۶۳.۸۵	۰
ایلام	۹,۰۷۵	۸۹۹	۲,۰۱۸	۲۹۳,۷۸۵	۳۲۳۷۴.۸۱	۲۲۴۳.۹۱
بوشهر	۵,۰۱۳	۰	۰	۱۳۴,۰۵۷	۲۶۷۴۳.۴۹	۰
تهران	۵,۱۷۵	۰	۰	۴۱۴,۵۴۷	۸۰۰۹۹.۵۲	۰
چهارمحال و بختیاری	۳۱۵	۰	۰	۶,۳۱۸	۲۰۰۷۶.۱۹	۰
خراسان جنوبی	۷,۷۸۶	۲,۸۰۹	۲۶,۹۵۷	۸۳,۹۰۴	۱۰۷۷۶.۵۲	۹۵۹۶.۴
خراسان رضوی	۵۶,۷۸۵	۱,۵۳۷	۱۲,۵۱۸	۸۹۵,۳۵۲	۱۵۷۶۷.۴۳	۸۱۴۲.۹۶
خراسان شمالی	۶۵۳	۱۸۷	۵۴۷	۱۰,۲۶۴	۱۵۷۲۶.۰۶	۲۹۲۴.۶۱
خوزستان	۳۵,۱۵۶	۰	۰	۸۱۴,۶۰۳	۲۳۱۷۱.۰۳	۰
زنجان	۳,۴۵۲	۰	۰	۱۱۳,۹۹۱	۳۳۰۲۳.۵۵	۰
سمنان	۶,۲۰۹	۰	۰	۱۴۲,۸۹۱	۲۳۰۱۳.۹۷	۰
سیستان و بلوچستان	۱۷,۶۳۶	۰	۰	۵۱۲,۴۴۸	۲۹۰۵۶.۲۷	۰
فارس	۲۳,۱۷۶	۰	۰	۶۳۵,۳۰۲	۲۷۴۱۲.۵۲	۰
قزوین	۹,۴۴۹	۸۳	۳,۵۷۴	۳۴۶,۵۲۹	۳۶۶۷۲.۴۱	۴۳۰۵۹.۲۳
قم	۳,۲۵۰	۰	۰	۴۵,۳۰۱	۱۳۹۳۷.۹	۰
کردستان	۴,۰۷۹	۱,۴۸۶	۹۵۳	۶۴,۷۷۵	۱۵۸۸۱.۳۱	۶۴۱.۲۲
کرمان	۶,۳۸۴	۰	۰	۱۶۹,۲۸۹	۲۶۵۱۶.۳۹	۰
کرمانشاه	۱,۴۵۹	۲۷	۱۶	۲۱,۲۱۸	۱۴۵۴۱.۹۲	۵۸۸.۶۵
کهگیلویه و بویراحمد	۲,۸۳۷	۰	۰	۵۷,۶۲۲	۲۰۳۱۰.۱۸	۰
گلستان	۹,۶۱۰	۹,۰۸۴	۱۹,۴۶۴	۱۴۲,۰۷۳	۱۴۷۸۴.۲۳	۲۱۴۲.۶۶
گیلان	۹۶	۱,۹۲۱	۴۳,۵۳۸	۲,۵۴۵	۲۶۶۲۵.۰۹	۲۲۶۵۹.۳۱
لرستان	۱۵,۳۶۹	۰	۰	۲۸۹,۵۱۸	۱۸۸۳۷.۴۴	۰
مازندران	۲,۰۴۰	۱,۵۱۷	۱۱,۵۶۴	۴۲,۹۸۵	۲۱۰۷۶.۲۷	۷۶۲۴.۵
مرکزی	۵,۱۲۵	۳۳۲	۴۸۹	۱۰۸,۲۷۳	۲۱۱۲۷.۷۳	۱۴۷۱.۳۷
هرمزگان	۱۱,۶۴۷	۰	۰	۲۵۶,۷۵۰	۲۲۰۴۵.۰۶	۰
همدان	۱۰,۰۲۴	۱,۱۵۳	۱۵,۰۵۲	۳۲۲,۷۹۰	۳۲۲۰۰.۴	۱۳۰۵۰.۱۸
یزد	۴,۲۸۳	۰	۰	۴۱۲,۴۰۳	۹۶۲۹۲.۷۹	۰
جنوب استان کرمان	۳۹,۰۲۴	۰	۰	۱,۲۳۸,۶۹۰	۳۱۷۴۱.۹۱	۰
جمع	۳۱۳,۲۹۸	۲۲,۰۴۲	۱۵۲,۷۲۴	۸,۱۰۰,۹۲۱	۲۵۸۵۶.۹۴	۶۹۲۸.۷

نام استان	سطح (هکتار)		تولید (تن)		عملکرد کیلوگرم	
	آبی	جمع	آبی	جمع	آبی	دیم
آذربایجان شرقی	۸۱,۶۶۱	۳۴,۵۸۰	۷۷۳,۷۸۴	۷۴,۶۷۴	۹۴۷۵.۶۱	۲۱۵۹.۴۸
آذربایجان غربی	۶۲,۸۸۱	۱۰,۷۷۶	۵۱۷,۹۴۹	۲۴,۱۶۵	۸۲۳۶.۹۷	۲۲۴۲.۴۵
اردبیل	۲۵,۴۲۲	۱۲,۱۸۰	۲۵۵,۰۶۷	۳۲,۷۹۵	۱۰,۰۳۳.۴۴	۲۶۹۲.۴۷
اصفهان	۳۹,۶۰۰	۰	۹۰۶,۲۹۴	۰	۲۲۸۸۶.۰۳	۰
البرز	۱۲,۵۱۲	۰	۴۷۸,۴۷۵	۰	۳۸۲۴۲.۳۱	۰
ایلام	۱,۰۳۱	۰	۱۸,۳۱۴	۰	۱۷۷۵۶.۴	۰
بوشهر	۷۳۹	۰	۱۴,۵۳۵	۰	۱۹۶۷۶.۴۷	۰
تهران	۲۴,۳۳۷	۰	۱,۲۲۶,۲۶۹	۰	۵۰۳۸۷.۲۲	۰
چهارمحال و بختیاری	۱۹,۷۴۹	۲۰۰	۲۶۹,۳۵۲	۷۲	۱۳۶۳۸.۹۶	۳۵۹.۱۳
خراسان جنوبی	۸,۴۶۴	۰	۱۱۳,۹۰۶	۰	۱۳۴۵۷.۵۳	۰
خراسان رضوی	۵۷,۵۷۹	۱,۰۱۳	۱,۱۱۸,۸۷۷	۷۸۹	۱۹۴۳۲	۷۷۹.۳۳
خراسان شمالی	۵,۰۳۷	۹,۴۳۰	۹۲,۸۹۷	۱۱,۴۵۰	۱۸۴۴۱.۱	۱۲۱۴.۱۸
خوزستان	۱۳,۴۶۳	۰	۵۳۴,۴۷۸	۰	۳۹۷۰۰.۶۳	۰
زنجان	۱۸,۴۱۷	۱۷۴	۱۵۹,۷۵۴	۳۸۶	۸۶۷۴.۳۸	۲۲۲۰.۹۳
سمنان	۶,۰۴۹	۱	۱۱۵,۰۱۴	۵	۱۹۰۱۲.۷۶	۵۱۸۲.۲۲
سیستان و بلوچستان	۲۱,۹۱۸	۳,۸۹۰	۱,۰۵۶,۱۸۰	۴۴,۸۴۶	۴۸۱۸۷.۳۶	۱۱۵۲۸.۱۶
فارس	۴۴,۲۵۷	۰	۱,۲۲۳,۵۰۱	۰	۲۷۶۴۵.۱۸	۰
قزوین	۳۸,۷۴۶	۰	۱,۴۲۴,۹۲۰	۰	۳۶۷۷۵.۵۵	۰
قم	۱۰,۵۷۲	۰	۹۱,۲۶۳	۰	۸۶۳۲.۶۷	۰
کردستان	۳۴,۶۸۷	۰	۲۷۴,۱۲۶	۰	۷۹۰۲.۷۶	۰
کرمان	۷۱,۶۴۶	۰	۵۹۳,۹۸۵	۰	۸۲۹۰.۵۶	۰
کرمانشاه	۱,۷۰۲	۰	۱۴,۷۱۴	۰	۸۶۴۵.۱۹	۰
کهگیلویه و بویراحمد	۱,۸۱۷	۲۵۲	۱۸,۵۲۷	۲۲۰	۱۰۱۹۴.۹۵	۸۷۱.۵۶
گلستان	۲۲,۷۹۸	۲,۲۰۶	۵۸۳,۳۹۲	۴۳,۵۹۳	۲۵۵۸۹.۴۸	۱۹۷۶۳.۶۳
گیلان	۱۱۹	۳۰۹	۸۷۳	۳,۲۲۴	۷۳۶۶.۶۳	۱۰۴۲۶.۹۴
لرستان	۲۳,۱۱۳	۹۳۸	۱۶۵,۸۶۴	۳۰۸	۷۱۷۶.۲۷	۳۲۸.۸۹
مازندران	۵,۰۳۲	۴۴,۹۳۳	۷۱,۸۶۵	۱,۰۳۴,۷۴۳	۱۴۲۸۰.۷۳	۲۳۰۲۸.۷۷
مرکزی	۳۲,۲۴۸	۰	۵۲۶,۴۰۱	۰	۱۶۳۲۳.۳۸	۰
هرمزگان	۷۲۶	۰	۲۹,۹۰۵	۰	۴۱۲۰۲.۸۳	۰
همدان	۵۱,۰۲۵	۱,۱۶۷	۶۸۹,۶۱۸	۶۵۷	۱۳۵۱۵.۲۷	۵۶۳.۳۷
یزد	۶,۶۳۱	۰	۱۷۱,۳۳۴	۰	۲۵۸۳۷.۹۲	۰
جنوب استان کرمان	۱۲,۳۵۸	۰	۱۵۰,۰۲۳	۰	۱۲۱۳۹.۴۹	۰
جمع	۷۵۶,۳۳۷	۱۲۲,۰۴۷	۱۳,۶۸۱,۴۵۵	۱,۲۷۱,۹۲۵	۱۴,۹۵۳,۳۸۰	۱۰۴۲۱.۵۹

نام استان	سطح (هکتار)		تولید (تن)		عملکرد کیلوگرم	
	آبی	جمع	آبی	جمع	آبی	دیم
آذربایجان شرقی	۱۱,۵۸۷	۰	۲۶,۶۷۴	۰	۲۳۰۲	۰
آذربایجان غربی	۵۳,۵۱۷	۲۶	۷۷,۹۹۱	۲۹	۱۴۵۷.۳	۱۱۱۷.۳۹
اردبیل	۲۱,۴۴۳	۲۸۷	۶۳,۶۳۶	۶۸۷	۲۹۶۷.۶۹	۲۳۹۴.۰۸
اصفهان	۳,۹۱۴	۰	۲۳,۹۶۵	۰	۶۱۲۳.۲۲	۰
البرز	۵۸	۰	۵۷۵	۰	۹۸۷۹.۷۳	۰
ایلام	۱۳۵	۰	۳۸۷	۰	۲۸۶۵.۵۴	۰
خراسان جنوبی	۴,۷۴۵	۱,۴۵۰	۳,۳۹۰	۳۹۱	۷۱۴.۳۶	۲۶۹.۷
خراسان رضوی	۶۵,۳۵۹	۱۲,۴۵۳	۳۸,۶۸۹	۲,۱۶۶	۵۹۱.۹۴	۱۷۳.۹۵
خراسان شمالی	۶,۹۵۹	۶۱۵	۶,۲۶۵	۴۳۹	۹۰۰.۲۹	۷۱۳.۶
خوزستان	۱۴۰	۰	۲,۶۸۳	۰	۱۹۲۳۲.۹۷	۰
زنجان	۱,۳۸۰	۰	۳۵,۱۶۵	۰	۲۵۴۸۱.۸۸	۰
سمنان	۶۶	۱۳۹	۹۱	۱۸۹	۱۳۸۴.۹۸	۱۳۶۳.۶۸
سیستان و بلوچستان	۶,۲۵۵	۰	۲۲,۹۴۹	۰	۳۶۶۸.۸۶	۰
فارس	۳,۳۷۴	۷۳۴	۱۹,۴۸۶	۱,۱۱۰	۵۷۷۴.۶	۱۵۱۲.۹۵
قزوین	۱۱,۱۹۱	۰	۳۳,۶۱۵	۰	۳۰۰۳.۸۳	۰
قم	۱۰۵	۰	۱۰۰	۰	۹۵۵.۲۴	۰
کردستان	۲,۷۶۹	۵۴۳	۴,۲۹۳	۶۶۵	۱۵۵۰.۷۱	۱۲۲۴.۴
کرمان	۵,۹۰۹	۰	۱۹,۶۴۹	۰	۳۳۲۵.۱۵	۰
کرمانشاه	۱,۶۸۵	۰	۷,۸۴۰	۰	۴۶۵۱.۷۱	۰
گلستان	۱,۱۰۴	۲۷,۶۵۳	۸,۴۹۸	۱۶,۰۰۱	۷۶۹۵.۷	۵۷۸.۶۵
گیلان	۰	۷۵	۰	۴۷۰	۰	۶۲۶۶.۶۷
لرستان	۱۳۱	۰	۲۲۰	۰	۱۶۷۵.۵۵	۰
مازندران	۲۵۳	۴۳۴	۵,۳۶۳	۲,۶۳۲	۲۱۲۰۷.۶۳	۶۰۶۶.۵۶
مرکزی	۴۴۴	۰	۱,۰۲۴	۰	۲۳۰۷.۳۷	۰
هرمزگان	۱۵۶	۰	۱,۵۰۱	۰	۹۶۴۶.۵۳	۰
همدان	۱,۲۷۹	۰	۴,۵۰۲	۰	۳۵۱۸.۸	۰
یزد	۳,۱۰۸	۰	۱۰,۹۸۶	۰	۳۵۳۵.۳۳	۰
جنوب استان کرمان	۲,۴۳۵	۰	۸,۶۸۱	۰	۳۵۶۴.۸	۰
جمع	۲۰۹,۵۰۲	۴۴,۴۰۸	۴۲۸,۲۱۸	۲۴,۷۸۰	۲۰۴۳.۹۹	۵۵۸