



سالنامه آمارهای جمعیتی

سازمان ثبت احوال کشور

۱۳۹۶

- سازمان ثبت احوال کشور
- سالنامه آمارهای جمعیتی سال ۱۳۹۲
- تاریخ انتشار: مرداد - ۱۳۹۳
- شماره: ۱۰
- تیراژ: ۱۰۰۰ جلد
- چاپ و لیتوگرافی: ؟
- تهیه و تدوین: دفتر آمار و اطلاعات جمعیتی و مهاجرت
- نشانی: تهران، خیابان امام خمینی (ره)، شماره ۱۸۴، کدپستی ۱۱۳۷۷۱۹۴۱۱
- سازمان ثبت احوال کشور، دفتر آمار و اطلاعات جمعیتی و مهاجرت
- تلفن و دورنگار: ۶۶۷۰۵۹۵۹
- پست الکترونیکی: [nocr12@sabteahval.ir](mailto:nocr12@sabteahval.ir)
- وب سایت: [WWW.SABTEAHVAL.IR](http://WWW.SABTEAHVAL.IR)

## بسمه تعالی

### پیشگفتار

ضرورت و اهمیت اطلاعات آماری در کلیه امور برنامه‌ریزی اعم از سیاستگذاری، تعیین اهداف و خط‌مشی‌ها، امور اجرایی و در نهایت ارزیابی میزان موفقیت آنها به اندازه‌ای است که باید اطلاعات آماری را عامل زیربنایی در برنامه‌ریزی به شمار آورد. چنانکه تمامی مسئولین کشوری بر نیاز به آمار و اطلاعات دقیق، شفاف و منسجم در اداره کشور تأکید داشته و برنامه‌ریزی اسلامی - ایرانی و نظام جامع اطلاعات و آمار را در خدمت تعالی و سعادت جامعه لازم دانسته‌اند، در دسترس بودن آمار و اطلاعات دقیق و به موقع در مورد جمعیت و نیروی انسانی، موجب برنامه‌ریزی‌های کارآمد و تصمیم‌گیری‌های مناسب در جهت ارتقای کمی و کیفی ابعاد زندگی افراد جامعه از جمله ابعاد اقتصادی، اجتماعی، سیاسی، فرهنگی، آموزشی، بهداشتی و ... خواهد بود.

سازمان ثبت احوال کشور به موجب نقش حاکمیتی خود، سه مأموریت اصلی "ثبت وقایع حیاتی"، "انقاع اسناد هویت و تابعیت ایرانیان" و "تولید و انتشار آمار انسانی و تحولات جمعیتی کشور" را بر عهده دارد. این سازمان با قدمتی بیش از ۹۰ سال همواره تلاش نموده تا با بهره‌گیری از ظرفیت‌های قانونی خود با ثبت به موقع وقایع ولادت و وفات، تنظیم اسناد هویتی و صدور مدارک هویتی، تمامی آحاد جمعیت کشور را تحت پوشش قرار دهد و با استفاده از توان تخصصی نیروهای مجرب و بکارگیری سیستم‌های مکانیزه پیشرفته، همگام با تغییرات و رشد و توسعه روزافزون کشور در بخش‌های مختلف حرکت نماید. از دستاوردهای این تلاش مجدانه، ایجاد پایگاه اطلاعات جمعیت کشور و فراهم آمدن اطلاعات و آمارهای متقن و صحیح است که به حول و قوه الهی این توفیق حاصل شده که دولتمردان و مسؤولان کشور در پیشبرد برنامه‌ها و همچنین محققین، پژوهشگران، جمعیت‌شناسان، اساتید و دانشجویان در انجام مطالعات و پژوهش‌های خود به آمارهای ثبتی سازمان ثبت احوال تکیه نمایند.

سالنامه ۱۳۹۲، دهمین سالنامه آماری سازمان ثبت احوال کشور است که از ویژگی‌های خاص آن، بهره‌گیری از سامانه گزارشات آماری پایگاه اطلاعات جمعیتی کشور برای استخراج آمار و اطلاعات قابل انتشار در این نشریه است. در حال حاضر تولید آمارهای حیاتی در سازمان ثبت احوال به صورت برخط و لحظه‌ای از طریق این سامانه انجام می‌پذیرد که با دارا بودن شبکه وسیع اداری (۱۰۰۴ اداره و نمایندگی) و ارتباط دیجیتالی بیش از ۸۲۰ اداره، نمایندگی، بیمارستان و آرامستان به صورت برخط با این پایگاه ارتباط دارند و آمار تمامی وقایع حیاتی بلافاصله پس از ثبت در سیستم قابل رؤیت و گزارش‌گیری خواهد بود.

نشریه حاضر، براساس آخرین عملکرد و اطلاعات سال ۱۳۹۲ ادارات ثبت احوال سراسر کشور و مشتمل بر چهار فصل به شرح ذیل است:

- فصل اول: رویداد ولادت
- فصل دوم: رویداد فوت
- فصل سوم: رویداد ازدواج و طلاق
- فصل چهارم: اهم سایر فعالیت‌ها

در هر جدول سرجمع اطلاعات آماری سال‌های گذشته برای دستیابی سهل‌تر در قالب سری‌های زمانی در دسترس پژوهشگران و کاربران می‌باشد.

شایان ذکر است به منظور تسهیل دسترسی کاربران اطلاعات سالنامه آمارهای جمعیتی سازمان ثبت احوال کشور، نسخه الکترونیکی این مجموعه در بخش نشریات آماری پورتال سازمان به نشانی [www.sabteahval.ir](http://www.sabteahval.ir) و زیرپورتال دفتر آمار و اطلاعات جمعیتی و مهاجرت در دسترس عموم کاربران قرار گرفته است. همچنین با برنامه‌ریزی‌های صورت گرفته، ۳۱ نشریه استانی به تفکیک شهرستان و ادارات ثبت احوال در قالب یک الگوی استاندارد در سطح ادارات کل ثبت احوال استان‌های سراسر کشور چاپ و منتشر می‌شود.

فرصت را مغتنم شمرده از همکاری‌های ارزنده دستگاه‌های اجرایی و کلیه دست‌اندرکاران مراکز درمانی و خانه‌های بهداشت، دهیاری‌ها، مسئولین آرامستان‌ها و دفترخانه‌های ازدواج و طلاق، ثبت یاران و یاوران ثبت و نمایندگی‌های جمهوری اسلامی ایران در خارج از کشور و زحمات بی‌شائبه کلیه همکاران ثبت احوال در سراسر کشور منجمله اعضای شورای ثبت وقایع حیاتی در مراکز استان‌ها و شهرستان‌های تابعه و کارشناسان مجرب حوزه ستادی در معاونت فناوری اطلاعات و آمار جمعیتی و معاونت امور اسناد هویتی سپاسگزاری می‌گردد.

بدیهی است نقطه نظرات و پیشنهادهای اصلاحی و تکمیلی کاربران این نشریه، یاری‌رسان سازمان ثبت احوال کشور در پیشبرد برنامه‌ها و دستیابی به اهداف عالی نظام مقدس جمهوری اسلامی ایران خواهد بود.

محمد ناظمی اردکانی

معاون وزیر و رئیس سازمان ثبت احوال کشور

### مشخصات عمومی و جمعیتی کشور

ایران با وسعت ۱۶۲۸۷۷۱ کیلومتر مربع و ۷۵۱۴۹۶۶۹ نفر جمعیت بر اساس آخرین سرشماری عمومی نفوس و مسکن ۱۳۹۰، در قسمت غربی فلات وسیعی به همین نام از جنوب غربی آسیا، بین ۲۵ درجه و ۰۰ دقیقه تا ۳۹ درجه و ۴۷ دقیقه عرض شمالی از خط استوا و ۴۴ درجه و ۰۲ دقیقه تا ۶۳ درجه و ۲۰ دقیقه طول شرقی از نصف النهار گرینویچ قرار دارد. ایران به لحاظ تعداد جمعیت دارای رتبه هیجدهم و به لحاظ وسعت، دارای رتبه شانزدهم در بین ۲۶۶ کشور جهان می‌باشد.

ایران از شمال به جمهوری ترکمنستان، دریای خزر، جمهوری‌های آذربایجان و ارمنستان، از مشرق به افغانستان و پاکستان و از جنوب به دریای عمان و خلیج فارس و از مغرب به عراق و ترکیه محدود است و در سال ۱۳۹۰، از نظر تقسیمات کشوری دارای ۳۱ استان، ۴۰۰ شهرستان، ۱۱۶۶ شهر، ۹۹۴ بخش و ۲۵۰۷ دهستان بوده است. از کل تعداد جمعیت کشور ۷۱/۳۹ درصد در نقاط شهری و ۲۸/۵۴ درصد در نقاط روستایی سکونت داشته و بقیه غیر ساکن بوده‌اند.

مطابق آخرین سرشماری انجام شده در سال ۱۳۹۰ متوسط رشد سالانه جمعیت ۱/۳۰ و نرخ رشد طبیعی جمعیت کشور براساس آمارهای ثبتی سازمان ثبت احوال ۱/۲۹ بوده است. از کل جمعیت کشور ۵۰/۴ درصد را مردان و ۴۹/۴ درصد را زنان تشکیل می‌دهند. که در نتیجه، نسبت جنسی جمعیت برابر ۱۰۲ به دست می‌آید. به عبارت دیگر در مقابل هر ۱۰۰ نفر زن، ۱۰۲ نفر مرد وجود داشته است. این نسبت برای اطفال کمتر از یک ساله ۱۰۵ و برای بزرگسالان ۶۵ ساله و بیش‌تر ۹۹ بوده است. نسبت جنسی در نقاط شهری و نقاط روستایی ۱۰۲ بوده است. از جمعیت کشور ۲۳/۴ درصد در گروه سنی کمتر از ۱۵ ساله، ۷۰/۹ درصد در گروه سنی ۱۵-۶۴ ساله و ۵/۷ درصد در گروه سنی ۶۵ ساله و بیش‌تر قرار داشته‌اند.

۱۶/۲ درصد از جمعیت کشور در استان تهران سکونت داشته‌اند این در حالی است که این استان فقط ۰/۸ درصد از مساحت کشور را داراست. از طرفی استان سیستان و بلوچستان با ۳/۴ درصد جمعیت، ۱۱/۲ درصد از مساحت کشور و استان کرمان با ۳/۹ درصد جمعیت، ۱۱/۱ درصد از مساحت کشور را به خود اختصاص داده است. ۴۸ درصد از جمعیت کشور در ۶ استان بزرگ: تهران، خراسان رضوی، اصفهان، فارس، خوزستان و آذربایجان شرقی متمرکز شده‌اند.

سالنامه آمارهای جمعیتی سازمان ثبت احوال کشور - سال ۱۳۹۷ - مشخصات عمومی

استان	جمعیت	درصد جمعیت به کل	مساحت * (کیلومتر مربع)	درصد مساحت	تراکم نسبی (فتر در کیلومتر مربع)
کل کشور	۷۵۱۴۹۶۶۹	۱۰۰٫۰	۱۶۲۸۷۷۱	۱۰۰٫۰	۴۶٫۱
آذربایجان شرقی	۳۷۲۴۶۲۰	۵٫۰	۴۵۶۵۰	۲٫۸	۸۱٫۶
آذربایجان غربی	۳۰۸۰۵۷۶	۴٫۱	۳۷۴۱۱	۲٫۳	۸۲٫۳
اردبیل	۱۲۴۸۴۸۸	۱٫۷	۱۷۸۰۰	۱٫۱	۷۰٫۱
اصفهان	۴۸۷۹۳۱۲	۶٫۵	۱۰۷۰۱۸	۶٫۶	۴۵٫۶
البرز	۲۴۱۲۵۱۳	۳٫۲	۵۱۲۲	۰٫۳	۴۷۱٫۰
ایلام	۵۵۷۵۹۹	۰٫۷	۲۰۱۳۳	۱٫۲	۲۷٫۷
بوشهر	۱۰۳۲۹۴۹	۱٫۴	۲۲۷۴۳	۱٫۴	۴۵٫۴
تهران	۱۲۱۸۳۳۹۱	۱۶٫۲	۱۳۶۹۲	۰٫۸	۸۸۹٫۸
چهارمحال و بختیاری	۸۹۵۲۶۳	۱٫۲	۱۶۳۲۸	۱٫۰	۵۴٫۸
خراسان جنوبی	۶۶۲۵۳۴	۰٫۹	۹۵۳۸۵	۵٫۹	۶٫۹
خراسان رضوی	۵۹۹۴۴۰۲	۸٫۰	۱۱۸۸۵۱	۷٫۳	۵۰٫۴
خراسان شمالی	۸۶۷۷۲۷	۱٫۲	۲۸۴۳۴	۱٫۷	۳۰٫۵
خوزستان	۴۵۳۱۷۲۰	۶٫۰	۶۴۰۵۵	۳٫۹	۷۰٫۷
زنجان	۱۰۱۵۷۳۴	۱٫۴	۲۱۷۷۳	۱٫۳	۴۶٫۷
سمنان	۶۳۱۲۱۸	۰٫۸	۹۷۴۹۱	۶٫۰	۶٫۵
سیستان و بلوچستان	۲۵۳۴۳۲۷	۳٫۴	۱۸۱۷۸۵	۱۱٫۲	۱۳٫۹
فارس	۴۵۹۶۶۵۸	۶٫۱	۱۲۲۶۰۸	۷٫۵	۳۷٫۵
قزوین	۱۲۰۱۵۶۵	۱٫۶	۱۵۵۶۷	۱٫۰	۷۷٫۲
قم	۱۱۵۱۶۷۲	۱٫۵	۱۱۵۲۶	۰٫۷	۹۹٫۹
کردستان	۱۴۹۳۶۴۵	۲٫۰	۲۹۱۳۷	۱٫۸	۵۱٫۳
کرمان	۲۹۳۸۹۸۸	۳٫۹	۱۸۰۷۲۹	۱۱٫۱	۱۶٫۳
کرمانشاه	۱۹۴۵۲۲۷	۲٫۶	۲۵۰۰۹	۱٫۵	۷۷٫۸
کهگیلویه و بویراحمد	۶۵۸۶۲۹	۰٫۹	۱۵۵۰۴	۱٫۰	۴۲٫۵
گلستان	۱۷۷۷۰۱۴	۲٫۴	۲۰۳۶۷	۱٫۳	۸۷٫۲
گیلان	۲۴۸۰۸۷۴	۳٫۳	۱۴۰۴۲	۰٫۹	۱۷۶٫۷
لرستان	۱۷۵۴۲۴۳	۲٫۳	۲۸۲۹۴	۱٫۷	۶۲٫۰
مازندران	۳۰۷۳۹۴۳	۴٫۱	۲۳۸۴۱	۱٫۵	۱۲۸٫۹
مرکزی	۱۴۱۳۹۵۹	۱٫۹	۲۹۱۲۷	۱٫۸	۴۸٫۵
هرمزگان	۱۵۷۸۱۸۳	۲٫۱	۷۰۶۹۷	۴٫۳	۲۲٫۳
همدان	۱۷۵۸۲۶۸	۲٫۳	۱۹۳۶۷	۱٫۲	۹۰٫۸
یزد	۱۰۷۴۴۲۸	۱٫۴	۱۲۹۲۸۵	۷٫۹	۸٫۳

\* منظور مساحت خاکی است.

مأخذ: سالنامه آماری کشور ۱۳۹۰

نقشه استانی جمهوری اسلامی ایران



## نشانه‌ها :

\* فاقد اداره ثبت احوال است یا اداره جدید التأسيس می باشد.

■ آمار در دسترس نیست .

○ فاقد دفترخانه ازدواج و طلاق است .

## نکته‌ها :

- ملاک شهری یا روستایی بودن واقعه ولادت کد جغرافیایی محل سکونت مادر نوزاد می‌باشد و برای رکوردهایی که این فیلد مقدار ندارند کد محل اقامت ولی، در غیر این صورت کد حوزه محل تنظیم سند ولادت نشانگر شهری یا روستایی بودن واقعه ولادت خواهد بود و در خصوص فوت آخرین محل سکونت دائم متوفی بوده است.



## فهرست مطالب

صفحه	عنوان
الف.....	پیشگفتار.....
ج.....	مشخصات عمومی و جمعیتی کشور.....
ح.....	نقشه استانی جمهوری اسلامی ایران.....
و.....	نشانه‌ها.....
۱.....	فهرست مطالب.....
۲.....	فهرست نقشه‌های موضوعی.....
۳.....	فهرست جداول.....
۲۱.....	فهرست نمودارها.....
۲۳.....	مقدمه.....
۲۵.....	ثبت وقایع حیاتی کشور در یک نگاه.....
۲۶.....	تعاریف و مفاهیم.....
۲۹.....	فصل اول: رویداد ولادت.....
۱۶۱.....	فصل دوم: رویداد فوت.....
۳۲۱.....	فصل سوم: رویداد ازدواج و طلاق.....
۵۲۹.....	فصل چهارم: اهم سایر فعالیت‌ها.....
۵۴۷.....	منابع و مأخذ.....

## فهرست نقشه‌های موضوعی

<u>صفحه</u>	<u>عنوان</u>
۳۹ .....	نرخ حاصل از ولادت های ثبت شده
۱۷۵ .....	نرخ حاصل از فوت های ثبت شده
۳۴۰ .....	نرخ حاصل از ازدواج های ثبت شده
۳۴۱ .....	نرخ حاصل از طلاق های ثبت شده

## فهرست جداول

<u>عنوان</u>	<u>صفحه</u>
<b>فصل اول: رویداد ولادت</b>	
<b>مقدمه و تحلیلی بر آمار ثبت رویداد ولادت</b>	<b>۳۱</b>
۱- خلاصه آمار ولادت ثبت شده	۴۰
۲- ولادت ثبت شده به تفکیک جاری، معوقه و مهلت قانونی، شهری، روستایی و جنس کل کشور	۴۴
۱-۲- آذربایجان شرقی	۴۶
۲-۲- آذربایجان غربی	۴۸
۳-۲- اردبیل	۵۰
۴-۲- اصفهان	۵۲
۵-۲- البرز	۵۴
۶-۲- ایلام	۵۴
۷-۲- بوشهر	۵۶
۸-۲- تهران	۵۶
۹-۲- چهارمحال و بختیاری	۵۸
۱۰-۲- خراسان جنوبی	۵۸
۱۱-۲- خراسان رضوی	۶۰
۱۲-۲- خراسان شمالی	۶۲
۱۳-۲- خوزستان	۶۲
۱۴-۲- زنجان	۶۴
۱۵-۲- سمنان	۶۴
۱۶-۲- سیستان و بلوچستان	۶۶
۱۷-۲- فارس	۶۸
۱۸-۲- قزوین	۷۰
۱۹-۲- قم	۷۰
۲۰-۲- کردستان	۷۰
۲۱-۲- کرمان	۷۲
۲۲-۲- کرمانشاه	۷۴
۲۳-۲- کهگیلویه و بویراحمد	۷۶
۲۴-۲- گلستان	۷۶

۷۸..... ۲-۲۵- گیلان

۷۸..... ۲-۲۶- لرستان

۸۰..... ۲-۲۷- مازندران

۸۲..... ۲-۲۸- مرکزی

۸۲..... ۲-۲۹- هرمزگان

۸۴..... ۲-۳۰- همدان

۸۴..... ۲-۳۱- یزد

۲- ولادت جاری ثبت شده بر حسب جنس در نقاط شهری و روستایی به تفکیک گروه سنی مادران کل کشور ..... ۸۶

۸۷..... ۳-۱- آذربایجان شرقی

۸۷..... ۳-۲- آذربایجان غربی

۸۸..... ۳-۳- اردبیل

۸۸..... ۳-۴- اصفهان

۸۹..... ۳-۵- البرز

۸۹..... ۳-۶- ایلام

۹۰..... ۳-۷- بوشهر

۹۰..... ۳-۸- تهران

۹۱..... ۳-۹- چهارمحال و بختیاری

۹۱..... ۳-۱۰- خراسان جنوبی

۹۲..... ۳-۱۱- خراسان رضوی

۹۲..... ۳-۱۲- خراسان شمالی

۹۳..... ۳-۱۳- خوزستان

۹۳..... ۳-۱۴- زنجان

۹۴..... ۳-۱۵- سمنان

۹۴..... ۳-۱۶- سیستان و بلوچستان

۹۵..... ۳-۱۷- فارس

۹۵..... ۳-۱۸- قزوین

۹۶..... ۳-۱۹- قم

۹۶..... ۳-۲۰- کردستان

۹۷..... ۳-۲۱- کرمان

۹۷..... ۳-۲۲- کرمانشاه

۹۸.....	۳-۲۳- کهگیلویه و بویراحمد.....
۹۸.....	۳-۲۴- گلستان.....
۹۹.....	۳-۲۵- گیلان.....
۹۹.....	۳-۲۶- لرستان.....
۱۰۰.....	۳-۲۷- مازندران.....
۱۰۰.....	۳-۲۸- مرکزی.....
۱۰۱.....	۳-۲۹- هرمزگان.....
۱۰۱.....	۳-۳۰- همدان.....
۱۰۲.....	۳-۳۱- یزد.....

۱۰۴.....	۴- ولادت ثبت شده بر حسب جنس و فاصله وقوع تا ثبت آن کل کشور.....
۱۰۶.....	۴-۱- آذربایجان شرقی.....
۱۰۸.....	۴-۲- آذربایجان غربی.....
۱۰۸.....	۴-۳- اردبیل.....
۱۱۰.....	۴-۴- اصفهان.....
۱۱۲.....	۴-۵- البرز.....
۱۱۲.....	۴-۶- ایلام.....
۱۱۴.....	۴-۷- بوشهر.....
۱۱۴.....	۴-۸- تهران.....
۱۱۶.....	۴-۹- چهارمحال و بختیاری.....
۱۱۶.....	۴-۱۰- خراسان جنوبی.....
۱۱۸.....	۴-۱۱- خراسان رضوی.....
۱۲۰.....	۴-۱۲- خراسان شمالی.....
۱۲۰.....	۴-۱۳- خوزستان.....
۱۲۲.....	۴-۱۴- زنجان.....
۱۲۲.....	۴-۱۵- سمنان.....
۱۲۴.....	۴-۱۶- سیستان و بلوچستان.....
۱۲۶.....	۴-۱۷- فارس.....
۱۲۸.....	۴-۱۸- قزوین.....
۱۲۸.....	۴-۱۹- قم.....
۱۲۸.....	۴-۲۰- کردستان.....

۱۳۰	..... ۲۱-۴ کرمان
۱۳۲	..... ۲۲-۴ کرمانشاه
۱۳۲	..... ۲۳-۴ کهگیلویه و بویراحمد
۱۳۴	..... ۲۴-۴ گلستان
۱۳۶	..... ۲۵-۴ گیلان
۱۳۶	..... ۲۶-۴ لرستان
۱۳۸	..... ۲۷-۴ مازندران
۱۴۰	..... ۲۸-۴ مرکزی
۱۴۰	..... ۲۹-۴ هرمزگان
۱۴۲	..... ۳۰-۴ همدان
۱۴۲	..... ۳۱-۴ یزد

۱۴۴	..... ۵- ولادت ثبت شده بر حسب سمت اعلام کننده به تفکیک کل جاری و جنس کل کشور
۱۴۵	..... ۱-۵ آذربایجان شرقی
۱۴۵	..... ۲-۵ آذربایجان غربی
۱۴۶	..... ۳-۵ اردبیل
۱۴۶	..... ۴-۵ اصفهان
۱۴۷	..... ۵-۵ البرز
۱۴۷	..... ۶-۵ ایلام
۱۴۸	..... ۷-۵ بوشهر
۱۴۸	..... ۸-۵ تهران
۱۴۹	..... ۹-۵ چهارمحال و بختیاری
۱۴۹	..... ۱۰-۵ خراسان جنوبی
۱۵۰	..... ۱۱-۵ خراسان رضوی
۱۵۰	..... ۱۲-۵ خراسان شمالی
۱۵۱	..... ۱۳-۵ خوزستان
۱۵۱	..... ۱۴-۵ زنجان
۱۵۲	..... ۱۵-۵ سمنان
۱۵۲	..... ۱۶-۵ سیستان و بلوچستان
۱۵۳	..... ۱۷-۵ فارس
۱۵۳	..... ۱۸-۵ قزوین

شهرت مطالب

۱۵۴	۱۹-۵ قم
۱۵۴	۲۰-۵ کردستان
۱۵۵	۲۱-۵ کرمان
۱۵۵	۲۲-۵ کرمانشاه
۱۵۶	۲۳-۵ کهگیلویه و بویراحمد
۱۵۶	۲۴-۵ گلستان
۱۵۷	۲۵-۵ گیلان
۱۵۷	۲۶-۵ لرستان
۱۵۸	۲۷-۵ مازندران
۱۵۸	۲۸-۵ مرکزی
۱۵۹	۲۹-۵ هرمزگان
۱۵۹	۳۰-۵ همدان
۱۶۰	۳۱-۵ یزد

**فصل دوم: رویداد فوت**

**مقدمه و تحلیلی بر آمار ثبت رویداد فوت**

۱۶۳	۶- خلاصه آمار فوت ثبت شده
۱۷۶	۷- فوت ثبت شده به تفکیک شهری، روستایی و جنس کل کشور
۱۸۰	۷-۱- آذربایجان شرقی
۱۸۱	۷-۲- آذربایجان غربی
۱۸۲	۷-۳- اردبیل
۱۸۳	۷-۴- اصفهان
۱۸۴	۷-۵- البرز
۱۸۴	۷-۶- ایلام
۱۸۴	۷-۷- بوشهر
۱۸۵	۷-۸- تهران
۱۸۵	۷-۹- چهارمحال و بختیاری
۱۸۶	۷-۱۰- خراسان جنوبی
۱۸۶	۷-۱۱- خراسان رضوی
۱۸۷	۷-۱۲- خراسان شمالی

۱۸۸	۷-۱۳- خوزستان
۱۸۹	۷-۱۴- زنجان
۱۸۸	۷-۱۵- سمنان
۱۸۹	۷-۱۶- سیستان و بلوچستان
۱۹۰	۷-۱۷- فارس
۱۹۱	۷-۱۸- قزوین
۱۹۱	۷-۱۹- قم
۱۹۱	۷-۲۰- کردستان
۱۹۲	۷-۲۱- کرمان
۱۹۳	۷-۲۲- کرمانشاه
۱۹۳	۷-۲۳- کهگیلویه و بویراحمد
۱۹۴	۷-۲۴- گلستان
۱۹۴	۷-۲۵- گیلان
۱۹۵	۷-۲۶- لرستان
۱۹۵	۷-۲۷- مازندران
۱۹۶	۷-۲۸- مرکزی
۱۹۶	۷-۲۹- هرمزگان
۱۹۷	۷-۳۰- همدان
۱۹۷	۷-۳۱- یزد

۱۹۸	۸- فوت جاری ثبت شده بر حسب جنس در نقاط شهری و روستایی به تفکیک گروه سنی کل کشور
۱۹۹	۸-۱- آذربایجان شرقی
۲۰۰	۸-۲- آذربایجان غربی
۲۰۱	۸-۳- اردبیل
۲۰۲	۸-۴- اصفهان
۲۰۳	۸-۵- البرز
۲۰۴	۸-۶- ایلام
۲۰۵	۸-۷- بوشهر
۲۰۶	۸-۸- تهران
۲۰۷	۸-۹- چهارمحال و بختیاری
۲۰۸	۸-۱۰- خراسان جنوبی
۲۰۹	۸-۱۱- خراسان رضوی



۲۱۰	۸-۱۲- خراسان شمالی
۲۱۱	۸-۱۳- خوزستان
۲۱۲	۸-۱۴- زنجان
۲۱۳	۸-۱۵- سمنان
۲۱۴	۸-۱۶- سیستان و بلوچستان
۲۱۵	۸-۱۷- فارس
۲۱۶	۸-۱۸- قزوین
۲۱۷	۸-۱۹- قم
۲۱۸	۸-۲۰- کردستان
۲۱۹	۸-۲۱- کرمان
۲۲۰	۸-۲۲- کرمانشاه
۲۲۱	۸-۲۳- کهگیلویه و بویراحمد
۲۲۲	۸-۲۴- گلستان
۲۲۳	۸-۲۵- گیلان
۲۲۴	۸-۲۶- لرستان
۲۲۵	۸-۲۷- مازندران
۲۲۶	۸-۲۸- مرکزی
۲۲۷	۸-۲۹- هرمزگان
۲۲۸	۸-۳۰- همدان
۲۲۹	۸-۳۱- یزد

۲۳۰	۹- فوت ثبت شده بر حسب فاصله وقوع تا ثبت آن کل کشور
۲۳۲	۹-۱- آذربایجان شرقی
۲۳۴	۹-۲- آذربایجان غربی
۲۳۴	۹-۳- اردبیل
۲۳۶	۹-۴- اصفهان
۲۳۸	۹-۵- البرز
۲۳۸	۹-۶- ایلام
۲۳۸	۹-۷- بوشهر
۲۴۰	۹-۸- تهران
۲۴۰	۹-۹- چهارمحال و بختیاری
۲۴۲	۹-۱۰- خراسان جنوبی

۲۴۴	۹-۱۱- خراسان رضوی
۲۴۶	۹-۱۲- خراسان شمالی
۲۴۶	۹-۱۳- خوزستان
۲۴۸	۹-۱۴- زنجان
۲۴۸	۹-۱۵- سمنان
۲۵۰	۹-۱۶- سیستان و بلوچستان
۲۵۲	۹-۱۷- فارس
۲۵۴	۹-۱۸- قزوین
۲۵۴	۹-۱۹- قم
۲۵۴	۹-۲۰- کردستان
۲۵۶	۹-۲۱- کرمان
۲۵۸	۹-۲۲- کرمانشاه
۲۵۸	۹-۲۳- کهگیلویه و بویراحمد
۲۶۰	۹-۲۴- گلستان
۲۶۲	۹-۲۵- گیلان
۲۶۲	۹-۲۶- لرستان
۲۶۴	۹-۲۷- مازندران
۲۶۶	۹-۲۸- مرکزی
۲۶۶	۹-۲۹- هرمزگان
۲۶۸	۹-۳۰- همدان
۲۶۸	۹-۳۱- یزد
۲۷۰	۱۰-۱- فوت ثبت شده بر حسب علت فوت
۲۷۲	۱۰-۱-۱- آذربایجان شرقی
۲۷۴	۱۰-۱-۲- آذربایجان غربی
۲۷۶	۱۰-۳- اردبیل
۲۷۶	۱۰-۴- اصفهان
۲۸۰	۱۰-۵- البرز
۲۸۰	۱۰-۶- ایلام
۲۸۲	۱۰-۷- بوشهر
۲۸۴	۱۰-۸- تهران
۲۸۶	۱۰-۹- چهارمحال و بختیاری
۲۸۶	۱۰-۱۰- خراسان جنوبی

۲۸۸	۱۰-۱۱- خراسان رضوی
۲۹۰	۱۰-۱۲- خراسان شمالی
۲۹۲	۱۰-۱۳- خوزستان
۲۹۴	۱۰-۱۴- زنجان
۲۹۴	۱۰-۱۵- سمنان
۲۹۶	۱۰-۱۶- سیستان و بلوچستان
۲۹۸	۱۰-۱۷- فارس
۳۰۰	۱۰-۱۸- قزوین
۳۰۰	۱۰-۱۹- قم
۳۰۲	۱۰-۲۰- کردستان
۳۰۴	۱۰-۲۱- کرمان
۳۰۶	۱۰-۲۲- کرمانشاه
۳۰۶	۱۰-۲۳- کهگیلویه و بویراحمد
۳۰۸	۱۰-۲۴- گلستان
۳۱۰	۱۰-۲۵- گیلان
۳۱۲	۱۰-۲۶- لرستان
۳۱۴	۱۰-۲۷- مازندران
۳۱۶	۱۰-۲۸- مرکزی
۳۱۸	۱۰-۲۹- هرمزگان
۳۲۰	۱۰-۳۰- همدان
۳۲۰	۱۰-۳۱- یزد

**فصل سوم: رویداد ازدواج و طلاق**

۳۲۵	مقدمه و تحلیلی بر آمار ثبت رویدادهای ازدواج و طلاق
۳۴۲	۱۱- آمار ازدواج و طلاق ثبت شده
۳۴۳	۱۱-۱- آذربایجان شرقی
۳۴۴	۱۱-۲- آذربایجان غربی
۳۴۴	۱۱-۳- اردبیل
۳۴۵	۱۱-۴- اصفهان
۳۴۶	۱۱-۵- البرز
۳۴۶	۱۱-۶- ایلام
۳۴۷	۱۱-۷- بوشهر

۳۴۷.....	تهران - ۸-۱۱
۳۴۸.....	چهارمحال و بختیاری - ۹-۱۱
۳۴۸.....	خراسان جنوبی - ۱۰-۱۱
۳۴۹.....	خراسان رضوی - ۱۱-۱۱
۳۵۰.....	خراسان شمالی - ۱۲-۱۱
۳۵۰.....	خوزستان - ۱۳-۱۱
۳۵۱.....	زنجان - ۱۴-۱۱
۳۵۱.....	سمنان - ۱۵-۱۱
۳۵۲.....	سیستان و بلوچستان - ۱۶-۱۱
۳۵۳.....	فارس - ۱۷-۱۱
۳۵۴.....	قزوین - ۱۸-۱۱
۳۵۴.....	قم - ۱۹-۱۱
۳۵۴.....	کردستان - ۲۰-۱۱
۳۵۵.....	کرمان - ۲۱-۱۱
۳۵۶.....	کرمانشاه - ۲۲-۱۱
۳۵۶.....	کهگیلویه و بویراحمد - ۲۳-۱۱
۳۵۷.....	گلستان - ۲۴-۱۱
۳۵۷.....	گیلان - ۲۵-۱۱
۳۵۸.....	لرستان - ۲۶-۱۱
۳۵۸.....	مازندران - ۲۷-۱۱
۳۵۹.....	مرکزی - ۲۸-۱۱
۳۵۹.....	هرمزگان - ۲۹-۱۱
۳۶۰.....	همدان - ۳۰-۱۱
۳۶۰.....	یزد - ۳۱-۱۱

۳۶۱	ازدواج و طلاق ثبت شده بر حسب اختلاف سن زوج به زوج کل کشور .....
۳۶۲	۱-۱۲ آذربایجان شرقی .....
۳۶۳	۲-۱۲ آذربایجان غربی .....
۳۶۴	۳-۱۲ اردبیل .....
۳۶۵	۴-۱۲ اصفهان .....
۳۶۶	۵-۱۲ البرز .....
۳۶۷	۶-۱۲ ایلام .....
۳۶۸	۷-۱۲ بوشهر .....
۳۶۹	۸-۱۲ تهران .....
۳۷۰	۹-۱۲ چهارمحال و بختیاری .....
۳۷۱	۱۰-۱۲ خراسان جنوبی .....
۳۷۲	۱۱-۱۲ خراسان رضوی .....
۳۷۳	۱۲-۱۲ خراسان شمالی .....
۳۷۴	۱۳-۱۲ خوزستان .....
۳۷۵	۱۴-۱۲ زنجان .....
۳۷۶	۱۵-۱۲ سمنان .....
۳۷۷	۱۶-۱۲ سیستان و بلوچستان .....
۳۷۸	۱۷-۱۲ فارس .....
۳۷۹	۱۸-۱۲ قزوین .....
۳۸۰	۱۹-۱۲ قم .....
۳۸۱	۲۰-۱۲ کردستان .....
۳۸۲	۲۱-۱۲ کرمان .....
۳۸۳	۲۲-۱۲ کرمانشاه .....
۳۸۴	۲۳-۱۲ کهگیلویه و بویراحمد .....
۳۸۵	۲۴-۱۲ گلستان .....
۳۸۶	۲۵-۱۲ گیلان .....
۳۸۷	۲۶-۱۲ لرستان .....
۳۸۸	۲۷-۱۲ مازندران .....
۳۸۹	۲۸-۱۲ مرکزی .....
۳۹۰	۲۹-۱۲ هرمزگان .....
۳۹۱	۳۰-۱۲ همدان .....
۳۹۲	۳۱-۱۲ یزد .....

۳۹۳	۱۳ - تعداد ازدواج ثبت شده بر حسب سن زوج در زمان ازدواج کل کشور.....
۳۹۵	۱۳-۱- آذربایجان شرقی.....
۳۹۶	۱۳-۲- آذربایجان غربی.....
۳۹۶	۱۳-۳- اردبیل.....
۳۹۷	۱۳-۴- اصفهان.....
۳۹۸	۱۳-۵- البرز.....
۳۹۸	۱۳-۶- ایلام.....
۳۹۹	۱۳-۷- بوشهر.....
۳۹۹	۱۳-۸- تهران.....
۴۰۰	۱۳-۹- چهارمحال و بختیاری.....
۴۰۰	۱۳-۱۰- خراسان جنوبی.....
۴۰۱	۱۳-۱۱- خراسان رضوی.....
۴۰۲	۱۳-۱۲- خراسان شمالی.....
۴۰۲	۱۳-۱۳- خوزستان.....
۴۰۳	۱۳-۱۴- زنجان.....
۴۰۳	۱۳-۱۵- سمنان.....
۴۰۴	۱۳-۱۶- سیستان و بلوچستان.....
۴۰۵	۱۳-۱۷- فارس.....
۴۰۶	۱۳-۱۸- قزوین.....
۴۰۶	۱۳-۱۹- قم.....
۴۰۶	۱۳-۲۰- کردستان.....
۴۰۷	۱۳-۲۱- کرمان.....
۴۰۸	۱۳-۲۲- کرمانشاه.....
۴۰۸	۱۳-۲۳- کهگیلویه و بویراحمد.....
۴۰۹	۱۳-۲۴- گلستان.....
۴۱۰	۱۳-۲۵- گیلان.....
۴۱۰	۱۳-۲۶- لرستان.....
۴۱۱	۱۳-۲۷- مازندران.....
۴۱۲	۱۳-۲۸- مرکزی.....
۴۱۲	۱۳-۲۹- هرمزگان.....
۴۱۳	۱۳-۳۰- همدان.....
۴۱۳	۱۳-۳۱- یزد.....

۴۱۴	تعداد ازدواج های ثبت شده بر حسب سن زوجه در زمان ازدواج کل کشور
۴۱۶	۱- آذربایجان شرقی
۴۱۷	۲- آذربایجان غربی
۴۱۷	۳- اردبیل
۴۱۸	۴- اصفهان
۴۱۹	۵- البرز
۴۱۹	۶- ایلام
۴۲۰	۷- بوشهر
۴۲۰	۸- تهران
۴۲۱	۹- چهارمحال و بختیاری
۴۲۱	۱۰- خراسان جنوبی
۴۲۲	۱۱- خراسان رضوی
۴۲۳	۱۲- خراسان شمالی
۴۲۳	۱۳- خوزستان
۴۲۴	۱۴- زنجان
۴۲۴	۱۵- سمنان
۴۲۵	۱۶- سیستان و بلوچستان
۴۲۶	۱۷- فارس
۴۲۷	۱۸- قزوین
۴۲۷	۱۹- قم
۴۲۷	۲۰- کردستان
۴۲۸	۲۱- کرمان
۴۲۹	۲۲- کرمانشاه
۴۲۹	۲۳- کهگیلویه و بویراحمد
۴۳۰	۲۴- گلستان
۴۳۰	۲۵- گیلان
۴۳۱	۲۶- لرستان
۴۳۱	۲۷- مازندران
۴۳۲	۲۸- مرکزی
۴۳۲	۲۹- هرمزگان
۴۳۳	۳۰- همدان
۴۳۳	۳۱- یزد

۴۳۴	.....	۱۵- توزیع سنی زوجین در زمان ازدواج کل کشور
۴۳۵	.....	۱۵-۱- آذربایجان شرقی
۴۳۵	.....	۱۵-۲- آذربایجان غربی
۴۳۶	.....	۱۵-۳- اردبیل
۴۳۶	.....	۱۵-۴- اصفهان
۴۳۷	.....	۱۵-۵- البرز
۴۳۷	.....	۱۵-۶- ایلام
۴۳۸	.....	۱۵-۷- بوشهر
۴۳۸	.....	۱۵-۸- تهران
۴۳۹	.....	۱۵-۹- چهارمحال و بختیاری
۴۳۹	.....	۱۵-۱۰- خراسان جنوبی
۴۴۰	.....	۱۵-۱۱- خراسان رضوی
۴۴۰	.....	۱۵-۱۲- خراسان شمالی
۴۴۱	.....	۱۵-۱۳- خوزستان
۴۴۱	.....	۱۵-۱۴- زنجان
۴۴۲	.....	۱۵-۱۵- سمنان
۴۴۲	.....	۱۵-۱۶- سیستان و بلوچستان
۴۴۳	.....	۱۵-۱۷- فارس
۴۴۳	.....	۱۵-۱۸- قزوین
۴۴۴	.....	۱۵-۱۹- قم
۴۴۴	.....	۱۵-۲۰- کردستان
۴۴۵	.....	۱۵-۲۱- کرمان
۴۴۵	.....	۱۵-۲۲- کرمانشاه
۴۴۶	.....	۱۵-۲۳- کهگیلویه و بویراحمد
۴۴۶	.....	۱۵-۲۴- گلستان
۴۴۷	.....	۱۵-۲۵- گیلان
۴۴۷	.....	۱۵-۲۶- لرستان
۴۴۸	.....	۱۵-۲۷- مازندران
۴۴۸	.....	۱۵-۲۸- مرکزی
۴۴۹	.....	۱۵-۲۹- هرمزگان
۴۵۰	.....	۱۵-۳۰- همدان
۴۵۰	.....	۱۵-۳۱- یزد



۴۵۱	۱۶ - تعداد طلاق های ثبت شده بر حسب سن زوج در زمان طلاق کل کشور .....
۴۵۳	۱۶-۱- آذربایجان شرقی .....
۴۵۴	۱۶-۲- آذربایجان غربی .....
۴۵۴	۱۶-۳- اردبیل .....
۴۵۵	۱۶-۴- اصفهان .....
۴۵۶	۱۶-۵- البرز .....
۴۵۶	۱۶-۶- ایلام .....
۴۵۶	۱۶-۷- بوشهر .....
۴۵۷	۱۶-۸- تهران .....
۴۵۷	۱۶-۹- چهارمحال و بختیاری .....
۴۵۸	۱۶-۱۰- خراسان جنوبی .....
۴۵۸	۱۶-۱۱- خراسان رضوی .....
۴۵۹	۱۶-۱۲- خراسان شمالی .....
۴۵۹	۱۶-۱۳- خوزستان .....
۴۶۰	۱۶-۱۴- زنجان .....
۴۶۰	۱۶-۱۵- سمنان .....
۴۶۱	۱۶-۱۶- سیستان و بلوچستان .....
۴۶۲	۱۶-۱۷- فارس .....
۴۶۳	۱۶-۱۸- قزوین .....
۴۶۳	۱۶-۱۹- قم .....
۴۶۳	۱۶-۲۰- کردستان .....
۴۶۴	۱۶-۲۱- کرمان .....
۴۶۵	۱۶-۲۲- کرمانشاه .....
۴۶۵	۱۶-۲۳- کهگیلویه و بویراحمد .....
۴۶۶	۱۶-۲۴- گلستان .....
۴۶۶	۱۶-۲۵- گیلان .....
۴۶۷	۱۶-۲۶- لرستان .....
۴۶۷	۱۶-۲۷- مازندران .....
۴۶۸	۱۶-۲۸- مرکزی .....
۴۶۸	۱۶-۲۹- هرمزگان .....
۴۶۹	۱۶-۳۰- همدان .....
۴۶۹	۱۶-۳۱- یزد .....

۴۷۰	.....	۱۷- تعداد طلاق های ثبت شده بر حسب سن زوجه در زمان طلاق کل کشور
۴۷۲	.....	۱۷-۱- آذربایجان شرقی
۴۷۳	.....	۱۷-۲- آذربایجان غربی
۴۷۳	.....	۱۷-۳- اردبیل
۴۷۴	.....	۱۷-۴- اصفهان
۴۷۵	.....	۱۷-۵- البرز
۴۷۵	.....	۱۷-۶- ایلام
۴۷۶	.....	۱۷-۷- بوشهر
۴۷۶	.....	۱۷-۸- تهران
۴۷۷	.....	۱۷-۹- چهارمحال و بختیاری
۴۷۷	.....	۱۷-۱۰- خراسان جنوبی
۴۷۸	.....	۱۷-۱۱- خراسان رضوی
۴۷۹	.....	۱۷-۱۲- خراسان شمالی
۴۷۹	.....	۱۷-۱۳- خوزستان
۴۸۰	.....	۱۷-۱۴- زنجان
۴۸۰	.....	۱۷-۱۵- سمنان
۴۸۱	.....	۱۷-۱۶- سیستان و بلوچستان
۴۸۲	.....	۱۷-۱۷- فارس
۴۸۳	.....	۱۷-۱۸- قزوین
۴۸۳	.....	۱۷-۱۹- قم
۴۸۳	.....	۱۷-۲۰- کردستان
۴۸۴	.....	۱۷-۲۱- کرمان
۴۸۵	.....	۱۷-۲۲- کرمانشاه
۴۸۶	.....	۱۷-۲۳- کهگیلویه و بویراحمد
۴۸۶	.....	۱۷-۲۴- گلستان
۴۸۶	.....	۱۷-۲۵- گیلان
۴۸۷	.....	۱۷-۲۶- لرستان
۴۸۷	.....	۱۷-۲۷- مازندران
۴۸۸	.....	۱۷-۲۸- مرکزی
۴۸۸	.....	۱۷-۲۹- هرمزگان
۴۸۹	.....	۱۷-۳۰- همدان
۴۸۹	.....	۱۷-۳۱- یزد

۴۹۰	۱۸- توزیع سنی زوجین در زمان طلاق کل کشور
۴۹۱	۱۸-۱- آذربایجان شرقی
۴۹۱	۱۸-۲- آذربایجان غربی
۴۹۲	۱۸-۳- اردبیل
۴۹۲	۱۸-۴- اصفهان
۴۹۳	۱۸-۵- البرز
۴۹۳	۱۸-۶- ایلام
۴۹۴	۱۸-۷- بوشهر
۴۹۴	۱۸-۸- تهران
۴۹۵	۱۸-۹- چهارمحال و بختیاری
۴۹۵	۱۸-۱۰- خراسان جنوبی
۴۹۶	۱۸-۱۱- خراسان رضوی
۴۹۶	۱۸-۱۲- خراسان شمالی
۴۹۷	۱۸-۱۳- خوزستان
۴۹۷	۱۸-۱۴- زنجان
۴۹۸	۱۸-۱۵- سمنان
۴۹۸	۱۸-۱۶- سیستان و بلوچستان
۴۹۹	۱۸-۱۷- فارس
۴۹۹	۱۸-۱۸- قزوین
۵۰۰	۱۸-۱۹- قم
۵۰۰	۱۸-۲۰- کردستان
۵۰۱	۱۸-۲۱- کرمان
۵۰۱	۱۸-۲۲- کرمانشاه
۵۰۲	۱۸-۲۳- کهگیلویه و بویراحمد
۵۰۲	۱۸-۲۴- گلستان
۵۰۳	۱۸-۲۵- گیلان
۵۰۳	۱۸-۲۶- لرستان
۵۰۴	۱۸-۲۷- مازندران
۵۰۴	۱۸-۲۸- مرکزی
۵۰۵	۱۸-۱۹- هرمزگان
۵۰۵	۱۸-۳۰- همدان
۵۰۶	۱۸-۳۱- یزد

۵۰۷	۱۹- تعداد طلاق های ثبت شده بر حسب طول مدت ازدواج کل کشور
۵۰۹	۱۹-۱- آذربایجان شرقی
۵۱۰	۱۹-۲- آذربایجان غربی
۵۱۰	۱۹-۳- اردبیل
۵۱۱	۱۹-۴- اصفهان
۵۱۲	۱۹-۵- البرز
۵۱۲	۱۹-۶- ایلام
۵۱۳	۱۹-۷- بوشهر
۵۱۳	۱۹-۸- تهران
۵۱۴	۱۹-۹- چهارمحال و بختیاری
۵۱۴	۱۹-۱۰- خراسان جنوبی
۵۱۵	۱۹-۱۱- خراسان رضوی
۵۱۶	۱۹-۱۲- خراسان شمالی
۵۱۶	۱۹-۱۳- خوزستان
۵۱۷	۱۹-۱۴- زنجان
۵۱۷	۱۹-۱۵- سمنان
۵۱۸	۱۹-۱۶- سیستان و بلوچستان
۵۱۹	۱۹-۱۷- فارس
۵۲۰	۱۹-۱۸- قزوین
۵۲۰	۱۹-۱۹- قم
۵۲۰	۱۹-۲۰- کردستان
۵۲۱	۱۹-۲۱- کرمان
۵۲۲	۱۹-۲۲- کرمانشاه
۵۲۲	۱۹-۲۳- کهگیلویه و بویراحمد
۵۲۳	۱۹-۲۴- گلستان
۵۲۴	۱۹-۲۵- گیلان
۵۲۴	۱۹-۲۶- لرستان
۵۲۴	۱۹-۲۷- مازندران
۵۲۵	۱۹-۲۸- مرکزی
۵۲۵	۱۹-۱۹- هرمزگان
۵۲۶	۱۹-۳۰- همدان
۵۲۶	۱۹-۳۱- یزد

## فصل چهارم: اهم سایر فعالیت‌ها

- ۲۰- فراوانی برخی از فعالیت‌های اسناد هویتی سازمان ثبت احوال کشور ..... ۵۳۳
- ۲۱- آمار کارت‌های شناسایی ملی صادر شده در سال ۱۳۹۲ ..... ۵۳۴
- ۲۲- آمار کارت‌های هوشمند ملی صادر شده تا پایان سال ۱۳۹۲ ..... ۵۳۵
- ۲۳- گزارش عملکرد مرکز آموزش و پژوهش ..... ۵۳۶
- ۲۴- آمار پودمان‌های برگزارشده در مرکز آموزش ..... ۵۳۷
- ۲۵- فراوانی پنج نام اول پسران به تفکیک استان در سال ۱۳۹۲ ..... ۵۳۹
- ۲۶- فراوانی پنج نام اول دختران به تفکیک استان در سال ۱۳۹۲ ..... ۵۴۰
- ۲۷- فراوانی ولادت‌های ثبت شده بر حسب چندقلو زایی به تفکیک استان در سال ۱۳۹۲ ..... ۵۴۲
- ۲۸- خلاصه آمار ولادت ثبت شده ایرانیان خارج از کشور ..... ۵۴۳
- ۲۸-۱ ولادت جاری ثبت شده ایرانیان خارج از کشور بر حسب جنس و گروه سنی مادران ..... ۵۴۳
- ۲۸-۲ ولادت ثبت شده ایرانیان خارج از کشور بر حسب سمت اعلام کننده ..... ۵۴۳
- ۲۸-۳ ولادت ثبت شده ایرانیان خارج از کشور به تفکیک جاری، معوقه و مهلت قانونی ..... ۵۴۳
- ۲۸-۴ ولادت ثبت شده ایرانیان خارج از کشور بر حسب جنس و فاصله وقوع تا ثبت آن ..... ۵۴۴
- ۲۹- خلاصه آمار فوت ثبت شده ایرانیان خارج از کشور ..... ۵۴۵
- ۲۹-۱ فوت جاری ثبت شده ایرانیان خارج از کشور به تفکیک گروه سنی و جنس ..... ۵۴۵
- ۲۹-۲ فوت ثبت شده ایرانیان خارج از کشور بر حسب جنس و فاصله زمانی وقوع تا ثبت آن ..... ۵۴۶
- ۲۹-۳ فوت جاری ثبت شده ایرانیان خارج از کشور بر حسب علت فوت ..... ۵۴۶

## فهرست نمودارها

<u>عنوان</u>	<u>صفحه</u>
۱. مقایسه ولادت ثبت شده در مهلت قانونی و ثبت تا یکسال پس از وقوع در استان‌های کشور .....	۴۱
۲. مقایسه درصد‌های ولادت ثبت شده در مهلت قانونی به ثبت تا یکسال پس از وقوع به تفکیک استان.....	۴۲
۳. نسبت جنسی در ولادت ثبت شده جاری به تفکیک استان .....	۴۳
۴. الگوی باروری حاصل از ثبت ولادت کل کشور.....	۸۶
۵. الگوی باروری حاصل از ثبت ولادت در نقاط شهری .....	۸۷
۶. الگوی باروری حاصل از ثبت ولادت در نقاط روستایی .....	۸۷
۷. تعداد و درصد ولادت ثبت شده برحسب سمت اعلام کننده .....	۱۴۴
۸. مقایسه درصد‌های فوت ثبت شده مهلت قانونی و ثبت تا یکسال پس از وقوع به کل اسناد به تفکیک استان .....	۱۷۷
۹. مقایسه فوت ثبت شده بر حسب ثبت در مهلت قانونی و ثبت تا یکسال پس از وقوع به تفکیک استان .....	۱۷۸
۱۰. درصد فوت ثبت شده در مهلت قانونی به ثبت تا یکسال به تفکیک استان .....	۱۷۹
۱۱. تعداد ازدواج ثبت شده بر حسب اختلاف سن زوج به زوج .....	۳۶۲
۱۲. تعداد طلاق ثبت شده بر حسب اختلاف سن زوج به زوج .....	۳۶۳
۱۳. تعداد ازدواج های ثبت شده برحسب سن زوج در زمان ازدواج.....	۳۹۴
۱۴. تعداد ازدواج های ثبت شده برحسب سن زوج در زمان ازدواج .....	۴۱۵
۱۵. تعداد طلاق های ثبت شده برحسب سن زوج در زمان طلاق.....	۴۵۲
۱۶. تعداد طلاق های ثبت شده برحسب سن زوج در زمان طلاق.....	۴۷۱
۱۷. تعداد طلاق ثبت شده بر حسب طول مدت ازدواج.....	۵۰۸
۱۸. فراوانی ۵ نام اول نکور به تفکیک استان در سال ۱۳۹۲.....	۵۴۱
۱۹. فراوانی ۵ نام اول اناث به تفکیک استان در سال ۱۳۹۲.....	۵۴۱
۲۰. ولادت ثبت شده ایرانیان خارج از کشور برحسب فاصله ثبت تا وقوع در سال ۱۳۹۲.....	۵۴۴
۲۱. فوت ثبت شده ایرانیان خارج از کشور بر حسب فاصله ثبت تا وقوع در سال ۱۳۹۲.....	۵۴۶

## مقدمه

یکی از آمارهای اساسی برای تصمیم‌سازی و برنامه‌ریزی در کشور، آمار جمعیت و به ویژه آمار وقایع حیاتی می‌باشد که وظیفه جمع‌آوری و ثبت آن به سازمان ثبت احوال کشور محول شده است. این سازمان ثبت دقیق و به موقع وقایع حیاتی را از طریق بکارگیری ظرفیت‌های موجود و فناوری‌های نوین به عنوان اولویت اول فعالیت‌های خود مدنظر قرار داده و در جهت بهبود بخشیدن به کیفیت ثبت و تأمین نیاز جامعه به آخرین اطلاعات و آمارهای انسانی، تلاش نموده مکانیزم‌های نظارتی مطلوبی را بر فرایند جمع‌آوری، ثبت و تولید آمارهای حیاتی مربوط به جمعیت کشور اعمال نماید، بطوریکه با ارائه آمارهای مورد نیاز دستگاه‌های اجرایی و بخش خصوصی بر اساس سیاست‌ها و خط‌مشی‌های معین، توانسته نقش مهمی را در تصمیم‌گیری‌ها و تخصیص امکانات و منابع کشور ایفا نموده و امکان محاسبه شاخص‌های جمعیتی و تجزیه و تحلیل‌های آماری را براساس داده‌های ثبتی برای جامعه علمی کشور فراهم سازد.

مجموعه‌ای که در پیش رو دارید "سالنامه آمارهای جمعیتی سال ۱۳۹۲ سازمان ثبت احوال کشور" می‌باشد که تاکنون دهمین سال انتشار خود را سپری کرده است. آمارهای جمعیتی ارائه شده در این نشریه برگرفته از پایگاه اطلاعات جمعیتی کشور بوده و مشتمل بر چهار بخش، حاوی اطلاعات مربوط به وقایع حیاتی "ولادت"، "فوت"، "ازدواج" و "طلاق"، و همچنین اهم فعالیت‌های اسناد هویتی این سازمان، فراوانی نام ذکور و اناث، تعداد کارت‌های شناسایی صادر شده، آمار پودمان‌های آموزشی برگزار شده، ولادت‌های ثبت شده بر حسب تعداد چندقلوزایی و در پایان، فراوانی ولادت و فوت ثبت شده ایرانیان خارج از کشور در سال ۱۳۹۲ است.

سطح اطلاعات آماری ارائه شده در این نشریه، کشور، استان و شهرستان می‌باشد که همانند نسخه‌های پیشین، اطلاعات آن بصورت سالانه همراه با سری زمانی و تحلیل رویدادهای حیاتی ثبت وقایع در ابتدای هر فصل به منظور تأمین نیاز آماری کاربران گرامی آورده شده است.

این مجموعه حاوی ۵۵۵ جدول و ۲۰ نمودار می‌باشد که تلاش گردیده در آغاز هر بخش با توصیف آمار و ارقام ثبتی ارائه شده و برخی شاخص‌های جمعیتی، کاربران سالنامه را به اجمال با وضعیت آماری وقایع حیاتی و فعالیت‌های سازمان ثبت احوال کشور آشنا سازد. همچنین گزیده‌ای از اطلاعات ثبتی در قالب جداول و نمودارهای آماری به منظور بهره‌مندی بیشتر و بهتر خوانندگان نشریه ارائه شده است.



ثبت وقایع حیاتی کشور در یک نگاه

سال و استان	واقع	ولادت	فوت	ازدواج	طلاق
۱۳۸۸	۱۳۴۸۵۴۶	۳۹۳۵۱۴	۸۹۰۲۰۸	۱۲۵۷۴۷	
۱۳۸۹	۱۳۶۳۵۴۲	۴۴۱۰۴۲	۸۹۱۶۲۷	۱۳۷۲۰۰	
۱۳۹۰	۱۳۸۲۲۲۹	۳۸۳۵۰۴	۸۷۴۷۹۲	۱۴۲۸۴۱	
۱۳۹۱	۱۴۲۱۶۸۹	۳۶۷۵۳۹	۸۲۹۹۶۸	۱۵۰۳۲۴	
۱۳۹۲	۱۴۷۱۸۳۴	۳۷۲۲۷۹	۷۷۴۵۱۳	۱۵۵۳۶۹	
آذربایجان شرقی	۶۹۸۴۰	۲۲۶۷۲	۴۴۴۳۸	۷۷۷۲	
آذربایجان غربی	۶۵۸۱۱	۱۴۷۳۶	۳۷۲۵۵	۵۶۳۰	
اردبیل	۲۴۸۰۴	۶۵۷۱	۱۷۳۹۱	۲۶۵۷	
اصفهان	۷۹۳۷۱	۲۴۵۰۱	۴۳۷۲۰	۸۱۹۶	
البرز	۳۶۹۳۵	۸۶۹۹	۱۸۷۴۳	۶۱۹۴	
ایلام	۱۰۷۳۴	۲۵۰۲	۶۵۵۸	۶۱۸	
بوشهر	۲۰۷۲۸	۴۱۳۰	۱۰۳۱۵	۲۱۶۱	
تهران	۱۸۴۸۶۸	۵۳۸۶۸	۹۲۷۱۶	۲۹۲۵۲	
چهارمحال و بختیاری	۲۰۳۹۲	۴۳۹۲	۱۱۳۷۶	۱۱۳۷	
خراسان جنوبی	۱۷۴۳۰	۴۶۰۵	۸۲۹۲	۹۶۷	
خراسان رضوی	۱۴۲۰۰۹	۳۰۴۱۲	۷۱۷۰۵	۱۶۲۲۴	
خراسان شمالی	۱۹۸۷۸	۵۷۰۱	۱۱۸۱۶	۱۷۷۶	
خوزستان	۱۱۰۱۶۲	۲۰۰۶۲	۵۲۱۲۸	۸۷۰۰	
زنجان	۲۰۶۱۵	۵۲۷۱	۱۳۷۵۸	۱۹۱۲	
سمنان	۱۰۰۵۹	۳۲۰۲	۵۷۳۱	۱۱۹۱	
سیستان و بلوچستان	۹۵۸۵۸	۱۳۴۵۶	۲۱۸۳۳	۱۶۶۶	
فارس	۸۴۵۸۶	۲۳۰۲۵	۴۷۱۷۰	۹۴۳۸	
قزوین	۲۱۲۹۱	۵۶۳۳	۱۳۱۸۸	۲۵۷۳	
قم	۲۲۸۷۸	۵۳۲۶	۱۰۶۱۱	۲۲۳۹	
کردستان	۲۹۲۸۹	۷۷۳۰	۲۰۲۴۱	۳۹۳۲	
کرمان	۶۰۸۰۹	۱۱۵۳۷	۲۳۴۹۹	۳۶۰۴	
کرمانشاه	۳۵۰۳۸	۱۱۳۷۴	۲۲۶۸۳	۵۰۲۴	
کهگیلویه و بویراحمد	۱۵۹۰۹	۲۸۰۵	۷۷۴۱	۱۰۲۵	
گلستان	۴۱۷۴۷	۸۴۳۲	۲۱۴۰۳	۳۳۳۱	
گیلان	۳۲۶۴۵	۱۵۶۴۸	۲۵۶۰۰	۶۵۲۱	
لرستان	۳۷۹۴۴	۸۷۲۹	۲۲۲۱۱	۳۴۵۵	
مازندران	۴۴۹۲۶	۱۶۱۲۸	۳۰۶۴۸	۷۴۰۳	
مرکزی	۲۲۰۴۱	۸۲۷۹	۱۴۵۱۳	۳۵۰۷	
هرمزگان	۳۸۴۴۶	۷۰۰۸	۱۵۲۳۷	۲۲۰۳	
همدان	۳۲۲۸۹	۱۰۸۶۵	۲۱۹۱۶	۳۷۹۷	
یزد	۲۲۵۰۲	۴۹۸۰	۱۰۰۷۷	۱۲۶۴	

## تعاریف و مفاهیم بکار رفته

**ثبت ولادت شهری و روستایی:** ملاک شهری یا روستایی بودن واقعه ولادت کد جغرافیایی محل سکونت مادر نوزاد می‌باشد و برای رکوردهایی که این فیلد مقدار ندارند کد محل اقامت ولی، در غیر این صورت کد حوزه محل تنظیم سند ولادت نشانگر شهری یا روستایی بودن واقعه ولادت خواهد بود.

**ثبت تا یکسال:** به ثبت واقعه‌ای گفته می‌شود که فاصله زمانی وقوع رویداد تا ثبت آن یکسال و کمتر باشد. **ثبت جاری:** به ثبت واقعه‌ای گفته می‌شود که در همان سال وقوع ثبت شود.

**ثبت معوقه:** به ثبت واقعه‌ای گفته می‌شود که در سال‌های بعد از وقوع واقعه ثبت گردد.

**فاصله وقوع تا ثبت:** فاصله زمانی بین زمان وقوع رویداد، تا زمان ثبت آن می‌باشد.

**ثبت ولادت در مهلت قانونی:** مهلت اعلام ولادت ۱۵ روز از تاریخ ولادت طفل است.<sup>۱</sup> لذا اگر واقعه ولادت در طول مدت ۱۵ روز پس از وقوع ثبت گردد، ثبت در مهلت قانونی است.

**سمت اعلام‌کننده ثبت ولادت:** اعلام و امضاء دفتر ثبت کل وقایع به ترتیب به عهده اشخاص زیر خواهد بود.<sup>۲</sup>

۱. پدر
۲. پدر و مادر
۳. جدپدری
۴. جدپدری و مادر
۵. قیم
۶. مادر در صورت غیبت پدر
۷. ماده ۲۷: طی نامه رسمی از طرف مأمور انتظامی یا قضائی یا سایر مقامات
۸. نماینده مؤسسه در صورتی که طفل در مکانی متولد شود که خروج از آن ممنوع یا محتاج به اجازه مخصوص باشد نظیر: ندامتگاه، کانون اصلاح تربیت و غیره، متصدیان این سازمان‌ها مکلف به اطلاع واقعه و ایجاد تسهیلات لازم برای انجام وظایف صاحب واقعه می‌باشند.
۹. سایر، شامل مواردی مانند امین شخص حقیقی صاحب واقعه، وصی و وکیل

---

۱ - تبصره ماده ۱۵ قانون ثبت احوال

۲ - ماده ۱۶ قانون ثبت احوال

**نرخ خام ثبت واقعه:** نرخ خام ثبت واقعه عبارت است از تعداد رویدادهای ثبت شده در سال و جامعه‌ی معین تقسیم بر جمعیت میانه‌ی همان سال و جامعه که در عدد ۱۰۰۰ ضرب می‌شود.

**نرخ عمومی باروری:** نرخ عمومی باروری عبارت است از تقسیم تعداد تولدهای زنده در طول یک سال بر جمعیت میانه‌ی سال زنان در سن بچه‌آوری (۱۵ تا ۴۹ ساله) همان سال که در عدد ۱۰۰۰ ضرب می‌شود.

**نرخ جانمایی:** عبارت است از میانگین تعداد دخترانی که در نسل آینده در سنین باروری (در جمعیتی که مهاجرت ندارد) جایگزین هریک از زن‌ها خواهند شد.

**نسبت جنسی در بدو تولد:** نسبت جنسی در زمان تولد عبارت است از تقسیم تعداد تولدهای زنده‌ی ثبت‌شده‌ی نوزادان پسر در یک سال بر تعداد تولدهای زنده‌ی ثبت‌شده‌ی نوزادان دختر در همان سال که در عدد ۱۰۰ ضرب می‌شود.

**ثبت فوت شهری و روستایی:** فوت شهری یا روستایی بر حسب مکان جغرافیایی (شهر یا روستا) آخرین محل سکونت دائم فرد متوفی تعیین می‌شود.

**ثبت فوت در مهلت قانونی:** مهلت اعلام وفات ۱۰ روز از تاریخ وقوع یا وقوف بر آن است.<sup>۳</sup> لذا اگر واقعه فوت در طول مدت ۱۰ روز پس از وقوع ثبت گردد، ثبت در مهلت قانونی است.

**علت فوت:** عاملی که به طور مستقیم و بلافاصله و یا بعد از ایجاد زنجیره‌ای از تغییرات منجر به توقف غیرقابل برگشت اعمال حیاتی گردد. در صورتی که فوت با گواهی پزشکی ثبت شود، علت فوت نیز براساس علت مندرج در آن ثبت می‌گردد و در غیر اینصورت مطابق اظهار اعلام‌کننده می‌باشد.

**نرخ مرگ‌ومیر اطفال:** نرخ مرگ‌ومیر کودکان زیر یک‌سال عبارت است از حاصل تقسیم تعداد مرگ‌های ثبت‌شده برای کودکان زیر یک‌سال در یک سال و جامعه‌ی معین بر تعداد کل تولدهای زنده‌ی ثبت شده در همان سال و جامعه که در عدد ۱۰۰۰ ضرب می‌شود.

**نرخ مرگ و میر کودکان:** نرخ مرگ‌ومیر کودکان زیر پنج سال از تقسیم تعداد سالانه مرگ‌ومیر کودکان زیر پنج سال یک جامعه معین بر جمعیت میانه سال کودکان کمتر از پنج سال همان جامعه که در عدد ۱۰۰۰ ضرب می‌شود به دست می‌آید.

۳ - ماده ۲۵ قانون ثبت احوال

**ثبت ازدواج شهری و روستایی:** ازدواج شهری یا روستایی بر حسب مکان جغرافیایی (شهر یا روستا) محل سکونت زوج تعیین می‌گردد.

**ازدواج یا طلاق ثبت شده:** ازدواج یا طلاق‌هایی که در دفاتر ازدواج و طلاق به ثبت رسیده و اعلامیه مربوطه جهت ثبت در اسناد سجلی زوجین به ادارات ثبت احوال تحویل می‌شود.

**ثبت طلاق شهری و روستایی:** طلاق شهری یا روستایی بر حسب مکان جغرافیایی (شهر یا روستا) محل سکونت زوج تعیین می‌گردد.

**تراکم حسابی (نسبی):** عبارت است از تقسیم جمعیت کل یک کشور با منطقه در یکسال معین بر مساحت کل همان کشور یا منطقه بر حسب کیلومتر مربع

**کارت شناسایی ملی:** کارتی است که مشخصات هویتی و عکس هر شخص در آن ثبت و دارای شماره منحصر به فرد تحت عنوان « شماره ملی » و « کد پستی » می‌باشد.

**کارت هوشمند:** کارتی است که علاوه بر امکان شناسایی و احراز هویت امکان ارائه خدمت در فضای مجازی را فراهم می‌سازد.

**ثبت اعلامیه وقایع چهارگانه:** وقایع چهارگانه (ولادت، ازدواج، طلاق و فوت) را شامل می‌گردد و پس از وقوع این وقایع و ثبت آن‌ها، اعلامیه‌ای صادر و به ثبت احوال محل صدور شناسنامه ارسال می‌گردد تا به سند سجلی مربوطه منتقل گردد.

**صدور اولین شناسنامه:** شناسنامه‌هایی که برای اولین بار پس از تنظیم سند ثبت کل وقایع ولادت صادر گردد.

**صدور گواهی فوت:** برگه‌ای که خلاصه مشخصات فرد متوفی را از روی سند فوت در آن ثبت و تحویل درخواست کننده می‌گردد.

**تذکر:**

۱- ملاک تفکیک شهری و روستایی واقعه براساس اظهار اعلام‌کننده واقعه می‌باشد.

۲- در جداول مربوط به ازدواج و طلاق، تعداد اعلام شده شامل ازدواج یا طلاق اول و دوم یا بیشتر می‌باشد.

کتابخانه ملی جمهوری اسلامی ایران  
شماره ثبت کتاب: ۱۵۱۲  
تاریخ ثبت: ۱۳۹۰/۰۵/۰۱

شماره ملی

شناسنامه

جمهوری اسلامی ایران

نام خانوادگی:

شهرستان:

بخش:

دهستان:

شهر/روستا:

سال (۱۳۹۰)

نام: آقا/خانم

روز

تاریخ ماه

سال (۱۳۹۰)

روز

محل تولد

عزوه	گل صد در شانه	شماره: ۱۵۱۲	نام	والدین
				پدر
				مادر

کتابخانه ملی جمهوری اسلامی ایران

تاریخ ثبت: ۱۳۹۰/۰۵/۰۱

# والدین

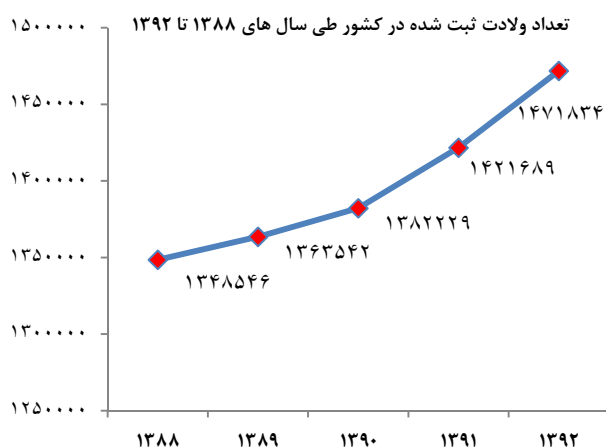


## مقدمه و تحلیلی بر آمار ثبت رویداد ولادت

یکی از مهمترین مؤلفه‌ها و ابزارهای پیش‌بینی و محاسبات جمعیتی، آمارهای ثبت واقعه ولادت است. آمارهای ثبتی این رویداد در کنار آمار ثبتی رویداد فوت می‌تواند در دوره‌های زمانی متعدد به عنوان اصلی‌ترین مشخصه تحولات جمعیتی در هر ناحیه به شمار آید. داده‌های ثبتی واقعه ولادت در محاسبه برخی از سنجه‌ها و شاخص‌های جمعیتی از جمله میزان خام موالید، میزان باروری عمومی، میزان باروری بر حسب گروه‌های سنی مادران، نسبت جنسی در بدو تولد، نسبت شهری و روستایی موالید و ... در سطوح ملی و محلی قابل استفاده می‌باشد. بنابراین دقت در ثبت واقعه حیاتی ولادت و ارتقاء کیفیت داده‌های مربوط به این رویداد علاوه بر آنکه امکان محاسبه دقیق میزان‌ها و شاخص‌های فوق، و تجزیه و تحلیل صحیح را برای محققین علوم مختلف و پژوهشگران فراهم می‌کند، زمینه‌های لازم را نیز برای سیاستگذاری و برنامه‌ریزی‌های کارآمد در کشور در سطوح ملی و استانی فراهم می‌نماید.

در این بخش، آمار و اطلاعات ثبت شده‌ی رویداد ولادت ملاحظه می‌شود. اطلاعات مربوط به این رویداد حیاتی در سطح کشور، استان و شهرستان در قالب جداول منظم و نمودارهای متنوع ارائه شده و خوانندگان و کاربران سالنامه می‌توانند به فراخور نیاز خود از آمارها به تفکیک ثبت در زمان جاری و معوقه،

ثبت در مهلت قانونی، جنس (مرد و زن)، مناطق جغرافیایی (شهری و روستایی) و گروه‌های سنی مادران استفاده نمایند. آمارهای موالید ثبت شده کشور نشان می‌دهد در سال ۱۳۹۲ تعداد ۱۴۷۱۸۳۴ واقعه ولادت به ثبت رسیده که این تعداد نسبت به سال ۱۳۹۱، نزدیک به ۳/۵ درصد رشد داشته است که عمدتاً ناشی از افزایش ثبت در استان‌های خراسان رضوی و سیستان و بلوچستان بوده است. (رجوع شود به جدول ۱). روند تغییرات ثبت رویداد ولادت در پنج سال اخیر (۱۳۸۸ - ۱۳۹۲) در جدول ذیل آورده شده است. چنانکه در این جدول ملاحظه می‌شود رشد سالانه ثبت رویداد ولادت در کشور طی پنج سال اخیر بین ۱/۱ تا ۳/۷ درصد متغیر بوده است.



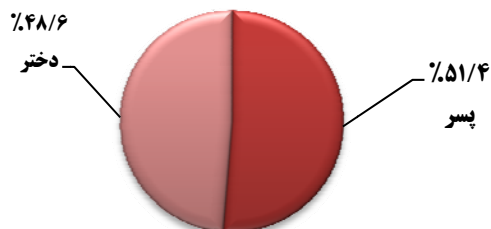
ثبت ولادت در کشور طی سال‌های ۱۳۸۸-۱۳۹۲

سال	تعداد رویداد	درصد تغییر نسبت به سال قبل
۱۳۸۸	۱۳۴۸۵۴۶	۳,۷
۱۳۸۹	۱۳۶۳۵۴۲	۱,۱
۱۳۹۰	۱۳۸۲۲۲۹	۱,۴
۱۳۹۱	۱۴۲۱۶۸۹	۲,۹
۱۳۹۲	۱۴۷۱۸۳۴	۳,۵

براساس اطلاعات ثبت شده موالید در سال ۱۳۹۲، تعداد ۷۵۵۸۴۹ واقعه ولادت به پسران و تعداد ۷۱۵۹۸۵ واقعه ولادت به دختران مربوط بوده است. شاخص نسبت جنسی در بدو تولد براساس آمارهای یاد شده در سال ۱۳۹۲ برابر با ۱۰۵/۶ بدست آمده است. به عبارتی می‌توان گفت در مقابل هر ۱۰۰ ولادت دختر، تعداد ۱۰۶ ولادت پسر به ثبت رسیده است. از کل ولادت‌های ثبت شده در سال ۱۳۹۲ تعداد ۱۱۳۱۵۶۶ رویداد مربوط به نقاط شهری و تعداد ۳۴۰۲۶۸ رویداد مربوط به نقاط روستایی می‌باشد که به ترتیب ۷۶/۹ درصد و ۲۳/۱ درصد از کل ولادت‌های ثبت شده را شامل شده است (رجوع شود به جدول ۱).



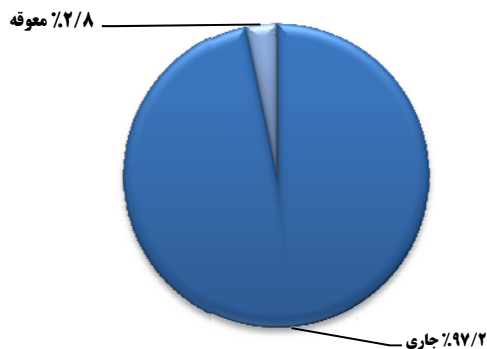
درصد ثبت ولادت به تفکیک جنسی



درصد ثبت ولادت به تفکیک شهری و روستایی



درصد ثبت ولادت به تفکیک جاری و معوقه



در سال ۱۳۹۲ بطور متوسط در هر ماه تعداد ۱۲۲۶۵۳، در هر شبانه روز تعداد ۴۰۳۲ و در هر ساعت نیز تعداد ۱۶۸ رویداد ولادت توسط ادارات ثبت احوال سراسر کشور ثبت گردیده است.

### فاصله وقوع تا ثبت رویداد ولادت

از کل ولادتهای ثبت شده در سال ۱۳۹۲، تعداد ۱۴۳۰۶۷۸ واقعه در همان سال رخ داده و به ثبت رسیده است (ثبت جاری) که ۹۷/۲ درصد از کل ولادتها را شامل می‌شود. استان آذربایجان شرقی و چهارمحال و بختیاری به ترتیب با ۹۸/۹ درصد و ۹۸/۵ درصد بیشترین و استان‌های ایلام و سیستان و بلوچستان به ترتیب با ۹۵/۸ درصد و ۹۴/۱ درصد کمترین درصد ثبت جاری را دارا بوده‌اند. با توجه به درصد ثبت جاری ولادت در کشور، ۲۲ استان مساوی یا بیشتر و ۹ استان کمتر از رقم درصد کشوری قرار دارند. تعداد ولادتهایی که حداکثر تا یکسال پس از وقوع در سال ۱۳۹۲ به ثبت رسیده است برابر با ۱۴۵۵۹۰۵ رویداد بوده که ۹۸/۹ درصد از کل ولادتهای ثبت شده را شامل می‌شود. استان کهگیلویه و بویراحمد با ۹۹/۸ درصد بیشترین و استان سیستان و بلوچستان با ۹۶/۰ درصد کمترین مقدار ثبت تا یکسال پس از وقوع را به خود

اختصاص داده‌اند. در این شاخص (درصد ولادت‌های ثبت شده تا یکسال پس از وقوع) ۲۲ استان بالاتر از سطح رقم درصد کشوری و ۹ استان مساوی یا پایین‌تر از آن قرار دارند. در سال ۱۳۹۲ نسبت ولادت‌های ثبت شده در مهلت قانونی (۱۵ روز پس از وقوع رویداد ولادت) به اسناد ثبت شده تا یکسال پس از وقوع ۹۷ درصد بوده است. در این شاخص، استان مرکزی با ۹۹/۹ درصد بیشترین و در مقابل، استان کرمان با ۹۰/۵ درصد دارای کمترین مقدار بوده‌اند. شاخص‌های یاد شده در جدول زیر ارائه شده‌اند.

**درصد های ثبت ولادت سال ۱۳۹۲ به تفکیک جاری / ثبت تا یکسال / ثبت در مهلت قانونی**

استان	درصد ثبت جاری	درصد ثبت تا یکسال پس از وقوع به کل اسناد	درصد ثبت در مهلت قانونی به اسناد ثبت شده تا یکسال پس از وقوع
<b>کل کشور</b>	<b>۹۷,۲</b>	<b>۹۸,۹</b>	<b>۹۷,۰</b>
آذربایجان شرقی	۹۸,۹	۹۹,۵	۹۹,۷
آذربایجان غربی	۹۶,۸	۹۹,۰	۹۶,۹
اردبیل	۹۸,۴	۹۹,۵	۹۹,۴
اصفهان	۹۸,۱	۹۹,۴	۹۹,۳
البرز	۹۷,۷	۹۹,۲	۹۶,۴
ایلام	۹۵,۸	۹۶,۷	۹۹,۶
بوشهر	۹۷,۸	۹۹,۶	۹۸,۹
تهران	۹۶,۸	۹۹,۰	۹۲,۵
چهارمحال و بختیاری	۹۸,۵	۹۹,۷	۹۹,۵
خراسان جنوبی	۹۸,۱	۹۹,۶	۹۹,۶
خراسان رضوی	۹۷,۱	۹۸,۹	۹۶,۴
خراسان شمالی	۹۷,۹	۹۹,۱	۹۸,۹
خوزستان	۹۶,۸	۹۸,۷	۹۹,۲
زنجان	۹۷,۹	۹۹,۲	۹۹,۷
سمنان	۹۷,۳	۹۸,۷	۹۹,۷
سیستان و بلوچستان	۹۴,۱	۹۶,۰	۹۲,۹
فارس	۹۷,۴	۹۹,۴	۹۵,۴
قزوین	۹۸,۳	۹۹,۶	۹۸,۶
قم	۹۷,۷	۹۸,۷	۹۸,۸
کردستان	۹۷,۶	۹۹,۴	۹۹,۰
کرمان	۹۶,۵	۹۹,۳	۹۰,۵
کرمانشاه	۹۷,۱	۹۹,۰	۹۸,۰
کهگیلویه و بویراحمد	۹۸,۱	۹۹,۸	۹۹,۵
گلستان	۹۷,۵	۹۸,۹	۹۹,۶
گیلان	۹۷,۸	۹۹,۱	۹۹,۶
لرستان	۹۷,۱	۹۸,۹	۹۹,۲
مازندران	۹۷,۶	۹۹,۰	۹۹,۱
مرکزی	۹۸,۳	۹۹,۶	۹۹,۹
هرمزگان	۹۷,۲	۹۸,۹	۹۸,۹
همدان	۹۸,۲	۹۹,۷	۹۹,۴
یزد	۹۸,۰	۹۹,۴	۹۹,۷

## درصد تغییرات ثبت ولادت

جدول زیر درصد تغییرات ولادت‌های ثبت شده در سال ۱۳۹۲ را نسبت به سال ۱۳۹۱ به تفکیک کل اسناد ولادت، زمان ثبت، جنس و شهری و روستایی نشان می‌دهد. در نمودار زیر می‌توان مقدار تغییر اقلام مختلف ثبت این رویداد را ملاحظه نمود.

### درصد تغییرات ولادت‌های ثبت شده در سال ۱۳۹۲ نسبت به سال ۱۳۹۱

شاخص	کل اسناد ولادت	جاری	ثبت تا یکسال	مهلت قانونی	پسر	دختر	شهری	روستایی*
درصد تغییر نسبت به سال ۱۳۹۱	۳,۵	۴,۰	۳,۷	۴,۴	۳,۶	۳,۴	۰,۲	۱۶,۴

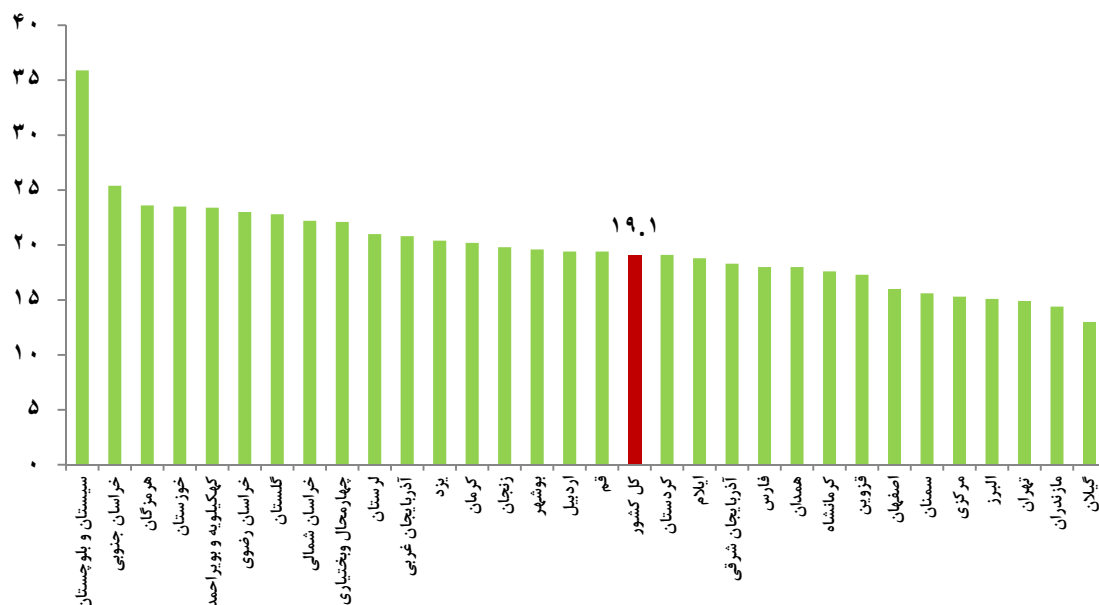
\* افزایش ولادت روستایی در سال ۱۳۹۲ نسبت به سال ۱۳۹۱ ناشی از تغییرات نرم افزاری صورت گرفته به منظور تهیه گزارشات آماری دقیق‌تر در زمینه شهری و روستایی بودن واقعه ولادت در سامانه گزارشگیری می‌باشد.

## نرخ خام ثبت موالید

نرخ خام موالید که فراوانی نسبی وقوع رویداد حیاتی ولادت را در کل جمعیت یک جامعه نشان می‌دهد براساس داده‌های ثبتی در سال ۱۳۹۲ برابر با ۱۹/۱ در هزار بدست آمده است. به عبارت دیگر در مقابل هر ۱۰۰۰ نفر جمعیت کشور، تقریباً تعداد ۱۹ واقعه ولادت به ثبت رسیده است. با بررسی تعداد ولادت‌های ثبت شده کشور به تفکیک استان و محاسبه نرخ آن، مشاهده گردید که استان سیستان و بلوچستان با ۳۵/۹ در هزار نفر بیشترین و استان گیلان با ۱۳/۰ در هزار نفر کمترین نرخ ولادت را در سال ۱۳۹۲ در بین استان‌ها به خود اختصاص داده‌اند. هر چند دو استان سیستان و بلوچستان و هرمزگان بیشترین و دو استان مازندران و گیلان کمترین نرخ واقعه ولادت را حاصل نموده‌اند؛ اما از نظر حجم ثبت واقعه ولادت، استان‌های تهران و خراسان رضوی بیشترین و استان‌های ایلام و سمنان کمترین تعداد ولادت‌های ثبت شده را در کشور به خود اختصاص داده‌اند. با توجه به نرخ ولادت در کشور مشاهده گردید که ۱۴ استان مساوی و یا پایین‌تر و ۱۷ استان بالاتر از رقم نرخ کشوری قرار دارند. نمودار زیر نرخ‌های حاصل از ولادت‌های ثبت شده توسط استان‌ها را نمایش می‌دهد. همانطور که ذکر گردید نرخ ولادت ثبت شده در کشور ۱۹/۱ در هزار نفر بوده که

این شاخص در نقاط شهری ۲۰/۶ در هزار نفر و در نقاط روستایی ۱۵/۵ در هزار نفر حاصل گردیده است. در این راستا نرخ ولادت پسران ۱۹/۲ در هزار نفر و نرخ ولادت دختران ۱۹/۰ در هزار نفر محاسبه گردیده است.

### نرخ خام ولادت ثبت شده به تفکیک استان در سال ۱۳۹۲



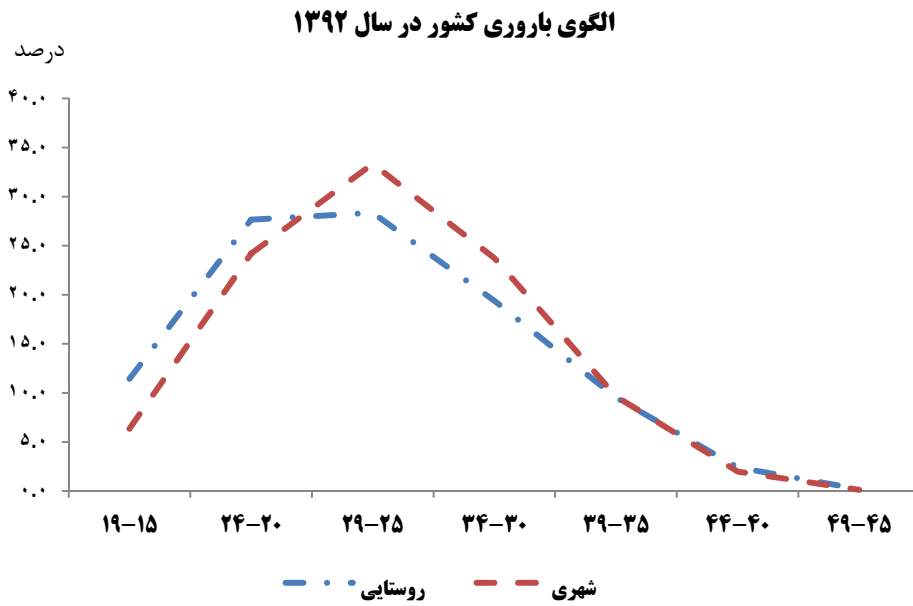
### الگوی باروری کشور

درصد ولادت جاری ثبت شده به تفکیک گروه سنی مادران در نقاط شهری و روستایی

نقاط روستایی	نقاط شهری	کل اسناد جاری	گروه سنی مادران
۱۱.۴	۶.۴	۷.۵	۱۵-۱۹
۲۷.۶	۲۴.۲	۲۵.۰	۲۰-۲۴
۲۸.۴	۳۳.۳	۳۲.۲	۲۵-۲۹
۱۹.۴	۲۳.۷	۲۲.۷	۳۰-۳۴
۹.۵	۹.۶	۹.۶	۳۵-۳۹
۲.۴	۲.۰	۲.۱	۴۰-۴۴
۰.۲	۰.۱	۰.۱	۴۵-۴۹

در جدول مقابل درصد ولادت‌های جاری ثبت شده در سال ۱۳۹۲ به تفکیک گروه سنی مادران در نقاط شهری و روستایی نشان داده شده است. همانگونه که ملاحظه می‌شود مادران گروه سنی ۲۵ تا ۲۹ ساله بیشترین سهم وقوع ولادت‌ها را با ۳۲/۲ درصد دارا بوده‌اند که این رقم در مناطق شهری کشور متعلق به مادران گروه سنی ۲۵ تا ۲۹ ساله با ۳۳/۳ درصد و در مناطق

روستایی نیز متعلق به مادران گروه سنی ۲۵ تا ۲۹ ساله با ۲۸/۴ درصد بوده است.

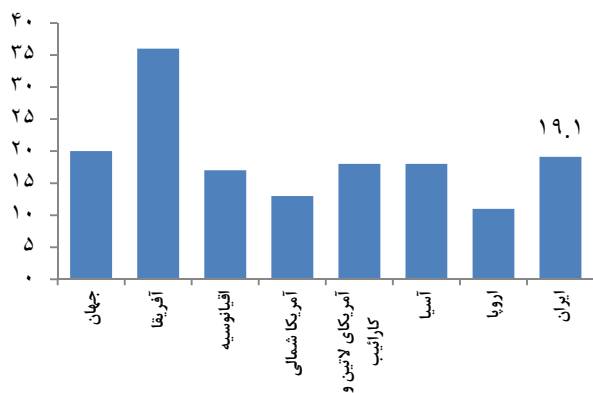


### نگاهی به آمارهای بین المللی

در دیگر کشورهای دنیا نیز ثبت واقعه ولادت از اهمیت بالایی برخوردار است. به گونه‌ای که صندوق جمعیت کودکان سازمان ملل نیز ثبت وقایع ولادت را مهم بر می‌شمارد و حق ثبت تولد کودک را به عنوان اولین شناخت قانونی کودک دانسته و در بند اول شماره ۷ منشور حقوق کودکان، لحاظ شده است. در این منشور در خصوص ثبت تولد چنین آمده است: "تولد کودک باید بلافاصله پس از تولد ثبت شود و از زمان تولد حق دارد که برای او نامی گذاشته شود و ملیت او تعیین گردد" و عدم ثبت تولد می‌تواند عواقب منفی از جمله مشکلات هویتی، تحصیل، دریافت خدمات دیگر اجتماعی داشته باشد. براساس نرخ رشد جمعیت جهان در سال ۲۰۱۲ که در جدول زیر ارائه گردیده، قاره آفریقا با نرخ ۲/۵ بیشترین نرخ رشد را در بین قاره‌ها دارا می‌باشد. همچنین این قاره در نرخ ولادت با رقم ۳۶ در هزار نیز بالاترین نرخ ولادت را داراست که کمترین مقدار این میزان متعلق به قاره اروپا است.

منتخبی از شاخص‌های جمعیتی در ایران، جهان و قاره‌ها ۲۰۱۲

نرخ ثبت ولادت در ایران و مقایسه آن با جهان و قاره‌ها ۲۰۱۲



نرخ رشد جمعیت**	نرخ ولادت**	نرخ باروری***	نرخ جانشینی***	
۱.۱	۲۰	۲.۵	۱.۰۹	جهان
۲.۵	۳۶	۴.۶۷	۱.۸۹	آفریقا
۱.۴	۱۷	۲.۴	۱.۱۰	اقیانوسیه
۰.۸	۱۳	۱.۹۳	۰.۹۳	آمریکا شمالی
۱.۱	۱۸	۲.۱۸	۱.۰۳	آمریکای لاتین و کارائیب
۱.۰	۱۸	۲.۱۹	۰.۹۷	آسیا
۰.۱	۱۱	۱.۵۸	۰.۷۶	اروپا
۱.۰۴	*۱۹.۱	۱.۵۹	۰.۷۴	ایران

\* نرخ ولادت بر اساس داده‌های بین‌المللی ۱۶/۲ در هزار نفر برآورد گردیده که در جدول بالا نرخ واقعه بر اساس آمارهای ثبتی منظور شده است

\*\* منبع: Demographic year book ۲۰۱۲

\*\*\* منبع: United Nations, Department of Economic and Social Affairs

م نرخ حاصل از ولادتهای ثبت شده: سال ۱۳۹۲



۱- خلاصه آمار ولادت ثبت شده

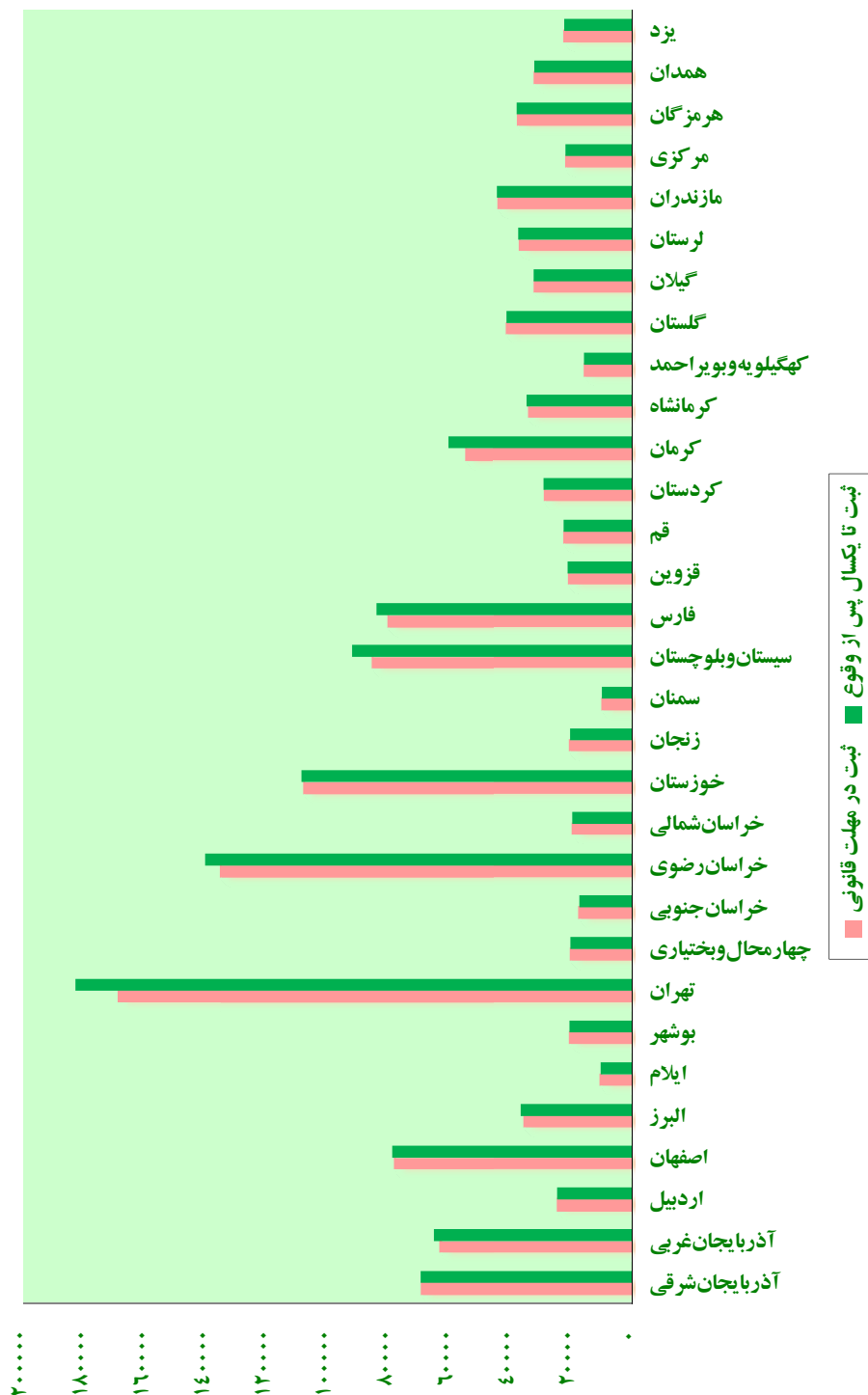
کل کشور

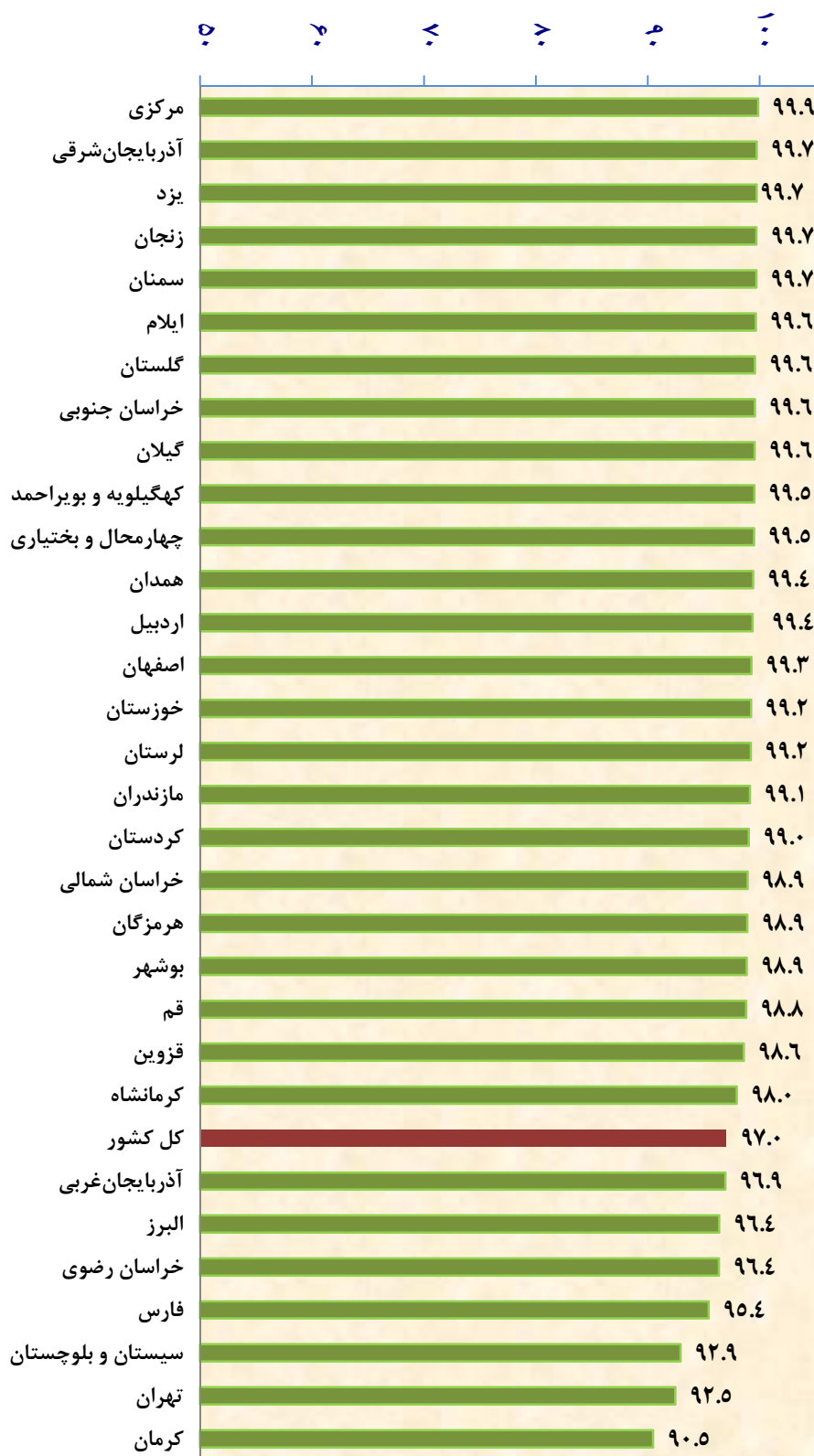
استان و سال	کل اسناد ولادت	جاری	معوقه	ثبت تا یکسال	مهلت قانونی*	مرد	زن	شهر	روستا
۱۳۸۸	۱۳۴۸۵۴۶	۱۲۸۰۴۴۹	۶۸۰۹۷	۱۳۲۲۲۰۳	۱۱۷۴۱۵۸	۶۹۲۲۶۵	۶۵۶۲۸۱	۹۳۷۶۳۹	۴۱۰۹۰۷
۱۳۸۹	۱۳۶۳۵۴۲	۱۲۹۹۲۲۶	۶۴۳۱۶	۱۳۳۵۹۹۸	۱۲۷۴۲۰۳	۶۹۷۹۳۵	۶۶۵۶۰۷	۱۰۷۴۰۸۹	۲۸۹۴۵۳
۱۳۹۰	۱۳۸۲۲۲۹	۱۳۳۲۲۷۴	۴۹۹۵۵	۱۳۵۹۷۱۴	۱۲۹۵۵۸۹	۷۰۸۳۹۵	۶۷۳۸۳۴	۱۰۸۷۹۸۸	۲۹۴۲۴۱
۱۳۹۱	۱۴۲۱۶۸۹	۱۳۷۵۴۰۳	۴۶۲۸۷	۱۴۰۳۶۲۸	۱۳۵۲۴۴۹	۷۲۹۳۲۴	۶۹۲۳۶۵	۱۱۲۹۴۷۷	۲۹۲۲۱۲
۱۳۹۲	۱۴۷۱۸۳۴	۱۴۳۰۶۷۸	۴۱۱۵۶	۱۴۵۵۹۰۵	۱۴۱۱۷۱۲	۷۵۵۸۴۹	۷۱۵۹۸۵	۱۱۳۱۵۶۶	۳۴۰۲۶۸
آذربایجان شرقی	۶۹۸۴۰	۶۹۰۸۹	۷۵۱	۶۹۵۱۳	۶۹۳۲۹	۳۶۰۸۲	۳۳۷۵۸	۴۸۸۷۶	۲۰۹۶۴
آذربایجان غربی	۶۵۸۱۱	۶۳۶۹۷	۲۱۱۴	۶۵۱۷۵	۶۳۱۷۲	۳۳۷۰۰	۳۲۱۱۱	۴۲۹۵۶	۲۲۸۵۵
اردبیل	۲۴۸۰۴	۲۴۴۰۴	۴۰۰	۲۴۶۸۴	۲۴۵۲۹	۱۲۸۶۸	۱۱۹۳۶	۱۶۶۱۹	۸۱۸۵
اصفهان	۷۹۳۷۱	۷۷۸۴۷	۱۵۲۴	۷۸۸۷۵	۷۸۳۰۰	۴۰۵۸۴	۳۸۷۸۷	۷۲۸۹۵	۶۴۷۶
البرز	۳۶۹۳۵	۳۶۰۸۴	۸۵۱	۳۶۶۴۳	۳۵۳۱۳	۱۹۰۲۷	۱۷۹۰۸	۳۶۰۷۱	۸۶۴
ایلام	۱۰۷۳۴	۱۰۲۸۵	۴۴۹	۱۰۳۸۲	۱۰۳۴۵	۵۵۴۲	۵۱۹۲	۷۳۳۱	۳۴۰۳
بوشهر	۲۰۷۲۸	۲۰۲۷۳	۴۵۵	۲۰۶۵۰	۲۰۴۱۳	۱۰۵۸۴	۱۰۱۴۴	۱۵۰۰۲	۵۷۲۶
تهران	۱۸۴۸۶۸	۱۷۸۹۶۴	۵۹۰۴	۱۸۲۹۹۵	۱۶۹۱۸۹	۹۵۲۳۶	۸۹۶۳۲	۱۸۴۷۶۵	۱۰۳
چهارمحال و بختیاری	۲۰۳۹۲	۲۰۰۸۲	۳۱۰	۲۰۳۳۳	۲۰۲۲۸	۱۰۵۰۶	۹۸۸۶	۱۱۹۹۲	۸۴۰۰
خراسان جنوبی	۱۷۴۳۰	۱۷۰۹۲	۳۳۸	۱۷۳۶۷	۱۷۲۹۲	۸۹۰۷	۸۵۲۳	۱۱۰۷۶	۶۳۵۴
خراسان رضوی	۱۴۲۰۰۹	۱۳۷۸۳۶	۴۱۷۳	۱۴۰۴۰۳	۱۳۵۲۹۴	۷۲۸۰۵	۶۹۲۰۴	۱۱۲۳۱۶	۲۹۶۹۳
خراسان شمالی	۱۹۸۷۸	۱۹۴۶۵	۴۱۳	۱۹۶۹۴	۱۹۴۷۹	۱۰۲۶۷	۹۶۱۱	۱۲۳۰۴	۷۵۷۴
خوزستان	۱۱۰۱۶۲	۱۰۶۶۸۶	۳۴۷۶	۱۰۸۶۸۹	۱۰۷۸۴۹	۵۶۳۲۲	۵۳۸۴۰	۹۵۸۷۴	۱۴۲۸۸
زنجان	۲۰۶۱۵	۲۰۱۷۸	۴۳۷	۲۰۴۵۶	۲۰۳۹۷	۱۰۵۰۴	۱۰۱۱۱	۱۳۷۰۱	۶۹۱۴
سمنان	۱۰۰۵۹	۹۷۸۴	۲۷۵	۹۹۲۸	۹۸۹۹	۵۱۵۵	۴۹۰۴	۸۴۶۶	۱۵۹۳
سیستان و بلوچستان	۹۵۸۵۸	۹۰۲۰۲	۵۶۵۶	۹۲۰۲۶	۸۵۵۱۰	۴۹۲۷۰	۴۶۵۸۸	۵۵۳۰۶	۴۰۵۵۲
فارس	۸۴۵۸۶	۸۲۴۰۸	۲۱۷۸	۸۴۰۸۲	۸۰۲۵۵	۴۳۴۳۸	۴۱۱۴۸	۷۰۱۷۵	۱۴۴۱۱
قزوین	۲۱۲۹۱	۲۰۹۲۳	۳۶۸	۲۱۲۰۸	۲۰۹۰۷	۱۰۹۲۵	۱۰۳۶۶	۱۵۹۷۴	۵۳۱۷
قم	۲۲۸۷۸	۲۲۳۴۴	۵۳۴	۲۲۵۸۸	۲۲۳۱۴	۱۱۸۰۶	۱۱۰۷۲	۲۲۱۳۲	۷۴۶
کردستان	۲۹۲۸۹	۲۸۵۹۳	۶۹۶	۲۹۱۱۵	۲۸۸۳۴	۱۴۹۷۱	۱۴۳۱۸	۲۰۳۹۰	۸۸۹۹
کرمان	۶۰۸۰۹	۵۸۷۰۷	۲۱۰۲	۶۰۳۸۰	۵۴۶۲۴	۳۱۱۱۵	۲۹۶۹۴	۴۰۷۱۴	۲۰۰۹۵
کرمانشاه	۳۵۰۳۸	۳۴۰۱۴	۱۰۲۴	۳۴۶۸۹	۳۳۹۸۲	۱۸۲۹۰	۱۶۷۴۸	۲۷۹۷۱	۷۰۶۷
کهگیلویه و بویر احمد	۱۵۹۰۹	۱۵۶۱۳	۲۹۶	۱۵۸۷۹	۱۵۸۰۲	۸۲۳۱	۷۶۷۸	۹۰۸۵	۶۸۲۴
گلستان	۴۱۷۴۷	۴۰۶۹۴	۱۰۵۳	۴۱۲۹۷	۴۱۱۲۵	۲۱۲۵۴	۲۰۴۹۳	۱۹۳۱۱	۲۲۴۳۶
گیلان	۳۲۶۴۵	۳۱۹۳۵	۷۱۰	۳۲۳۶۷	۳۲۲۲۳	۱۶۵۵۲	۱۶۰۹۳	۲۲۸۰۹	۹۸۳۶
لرستان	۳۷۹۴۴	۳۶۸۳۷	۱۱۰۷	۳۷۵۱۲	۳۷۲۱۲	۱۹۷۹۸	۱۸۱۴۶	۲۶۲۱۵	۱۱۷۲۹
مازندران	۴۴۹۲۶	۴۳۸۳۴	۱۰۹۲	۴۴۴۶۰	۴۴۰۷۶	۲۳۰۳۹	۲۱۸۸۷	۲۸۰۸۴	۱۶۸۴۲
مرکزی	۲۲۰۴۱	۲۱۶۵۷	۳۸۴	۲۱۹۵۴	۲۱۹۲۳	۱۱۲۹۸	۱۰۷۴۳	۱۷۳۹۵	۴۶۴۶
هرمزگان	۳۸۴۴۶	۳۷۳۸۵	۱۰۶۱	۳۸۰۱۶	۳۷۵۹۹	۱۹۶۵۴	۱۸۷۹۲	۲۵۶۰۶	۱۲۸۴۰
همدان	۳۲۲۸۹	۳۱۷۰۴	۵۸۵	۳۲۱۸۷	۳۲۰۰۲	۱۶۶۴۸	۱۵۶۴۱	۱۹۳۰۵	۱۲۹۸۴
یزد	۲۲۵۰۲	۲۲۰۶۲	۴۴۰	۲۲۳۵۸	۲۲۲۹۶	۱۱۴۷۱	۱۱۰۳۱	۲۰۸۵۰	۱۶۵۲

\*- مهلت قانونی ثبت واقعه ولادت ۱۵ روز از تاریخ ولادت طفل است.



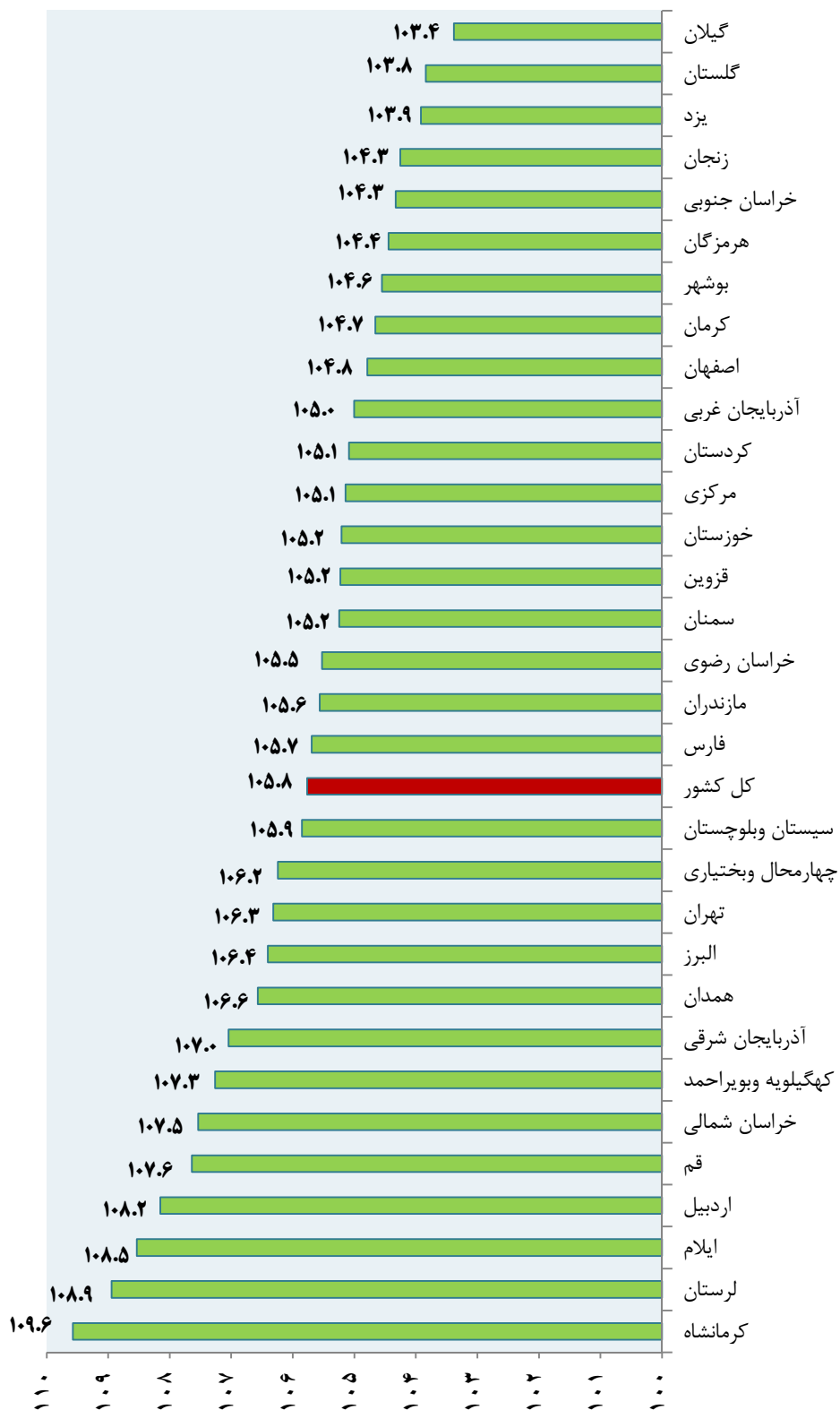
نمودار ۱ - مقایسه تعداد ولادت ثبت شده در مهلت قانونی و ثبت تا یکسال پس از وقوع در استان های کشور





نمودار ۲- مقایسه درصد ثبت ولادت در مهلت قانونی به ثبت تا یکسال پس از وقوع به تفکیک استان

نمودار ۳- نسبت جنسی حاصل از ولادت ثبت شده جاری به تفکیک استان



۲- ولادت ثبت شده به تفکیک جاری، معوقه و مهلت قانونی، شهری، روستایی و جنس

کل کشور

استان و سال	کل اسناد ولادت	شهری											
		جمع اسناد شهری			جاری			معوقه			مهلت قانونی		
		جمع	مرد	زن	جمع	مرد	زن	جمع	مرد	زن	جمع	مرد	زن
۱۳۸۸	۱۳۴۸۵۴۶	۹۳۷۶۳۹	۸۹۵۰۹۶	۴۶۱۸۶۰	۴۳۲۳۳۶	۴۲۵۴۳	۲۰۷۱۷	۲۱۸۲۶	۸۱۹۷۰۸	۴۲۴۷۴۸	۳۹۴۹۶۰		
۱۳۸۹	۱۳۶۳۵۴۲	۱۰۷۴۰۸۹	۱۰۲۵۵۶۴	۵۲۷۰۳۱	۴۹۸۵۳۳	۴۸۵۲۵	۲۳۳۵۶	۲۵۱۶۹	۱۰۰۳۵۷۸	۵۱۶۸۴۲	۴۸۶۷۳۶		
۱۳۹۰	۱۳۸۲۲۲۹	۱۰۸۷۹۸۸	۱۰۵۰۲۶۶	۵۳۹۳۶۹	۵۱۰۸۹۷	۳۷۷۲۲	۱۸۳۲۸	۱۹۳۹۴	۱۰۱۹۵۸۱	۵۲۴۲۹۸	۴۹۵۲۸۳		
۱۳۹۱	۱۴۲۱۶۸۹	۱۱۲۹۴۷۷	۱۰۹۴۱۴۷	۵۶۲۷۷۱	۵۳۱۳۷۶	۳۵۳۳۰	۱۷۱۰۷	۱۸۲۲۳	۱۰۷۴۰۷۳	۵۵۳۲۰۹	۵۲۰۸۶۴		
۱۳۹۲	۱۴۷۱۸۳۴	۱۱۳۱۵۶۶	۱۱۰۱۲۳۶	۵۶۶۴۶۵	۵۳۴۷۷۱	۳۰۳۳۰	۱۵۰۲۱	۱۵۳۰۹	۱۰۸۴۸۲۲	۵۵۸۶۸۵	۵۲۶۱۳۷		
آذربایجان شرقی	۶۹۸۴۰	۴۸۸۷۶	۴۸۳۴۸	۲۴۹۰۷	۲۳۴۴۱	۵۲۸	۲۶۰	۲۶۸	۲۸۵۲۲	۲۵۰۰۲	۲۳۵۲۰		
آذربایجان غربی	۶۵۸۱۱	۴۲۹۵۶	۴۱۶۴۵	۲۱۳۱۲	۲۰۳۳۳	۱۳۱۱	۶۶۳	۶۴۸	۴۰۷۵۰	۲۰۸۸۸	۱۹۸۶۲		
اردبیل	۲۴۸۰۴	۱۶۶۱۹	۱۶۳۹۶	۸۵۰۵	۷۸۹۱	۲۲۳	۱۰۴	۱۱۹	۱۶۴۵۴	۸۵۳۹	۷۹۱۵		
اصفهان	۷۹۳۷۱	۷۲۸۹۵	۷۱۴۹۵	۳۶۶۰۰	۳۴۸۹۵	۱۴۰۰	۶۸۹	۷۱۱	۷۱۸۷۵	۳۶۷۷۷	۳۵۰۹۸		
البرز	۳۶۹۳۵	۳۶۰۷۱	۳۵۲۵۱	۱۸۱۹۰	۱۷۰۶۱	۸۲۰	۴۰۶	۴۱۴	۳۴۴۸۷	۱۷۸۱۵	۱۶۶۷۲		
ایلام	۱۰۷۳۴	۷۳۳۱	۷۰۳۵	۳۷۰۱	۳۳۳۴	۲۹۶	۱۲۰	۱۷۶	۷۰۶۸	۳۷۲۳	۳۳۴۵		
بوشهر	۲۰۷۲۸	۱۵۰۰۲	۱۴۶۶۲	۷۵۰۷	۷۱۵۵	۳۴۰	۱۶۴	۱۷۶	۱۴۷۸۸	۷۵۶۶	۷۲۲۲		
تهران	۱۸۴۸۶۸	۱۸۴۷۶۵	۱۷۸۸۶۶	۹۲۱۸۱	۸۶۶۸۵	۵۸۹۹	۳۰۱۲	۲۸۸۷	۱۶۹۱۰۰	۸۷۲۹۱	۸۱۸۰۹		
چهارمحال و بختیاری	۲۰۳۹۲	۱۱۹۹۲	۱۱۸۲۵	۶۱۶۰	۵۶۶۵	۱۶۷	۸۷	۸۰	۱۱۹۲۰	۶۲۱۸	۵۷۰۲		
خراسان جنوبی	۱۷۴۳۰	۱۱۰۷۶	۱۰۸۹۳	۵۵۴۹	۵۳۴۴	۱۸۳	۸۵	۹۸	۱۱۰۰۷	۵۶۱۱	۵۳۹۶		
خراسان رضوی	۱۴۲۰۰۹	۱۱۲۳۱۶	۱۰۸۸۲۴	۵۵۷۹۰	۵۲۰۳۴	۳۴۹۲	۱۷۰۵	۱۷۸۷	۱۰۶۴۱۲	۵۴۷۰۶	۵۱۷۰۶		
خراسان شمالی	۱۹۸۷۸	۱۲۳۰۴	۱۲۰۷۸	۶۲۷۸	۵۸۰۰	۲۲۶	۱۰۰	۱۲۶	۱۲۰۹۵	۶۲۷۶	۵۸۱۹		
خوزستان	۱۱۰۱۶۲	۹۵۸۷۴	۹۳۰۶۴	۴۷۷۱۰	۴۵۳۵۴	۲۸۱۰	۱۳۲۷	۱۴۸۳	۹۳۹۶۶	۴۸۲۲۱	۴۵۷۲۵		
زنجان	۲۰۶۱۵	۱۳۷۰۱	۱۳۴۳۶	۶۹۱۲	۶۵۲۴	۲۶۵	۱۲۵	۱۴۰	۱۳۵۶۴	۶۹۷۶	۶۵۸۸		
سمنان	۱۰۰۵۹	۸۴۶۶	۸۲۴۶	۴۲۰۰	۴۰۴۶	۲۲۰	۱۱۲	۱۰۸	۸۳۳۰	۴۲۴۶	۴۰۸۴		
سیستان و بلوچستان	۹۵۸۵۸	۵۵۳۰۶	۵۲۵۷۷	۲۷۲۱۸	۲۵۳۵۹	۲۷۲۹	۱۳۹۳	۱۳۳۶	۵۰۸۱۷	۲۶۳۳۷	۲۴۴۸۰		
فارس	۸۴۵۸۶	۷۰۱۷۵	۶۸۳۶۲	۳۵۱۹۶	۳۳۱۶۶	۱۸۱۳	۹۱۶	۸۹۷	۶۶۵۵۳	۳۴۳۸۳	۳۲۱۷۰		
قزوین	۲۱۲۹۱	۱۵۹۷۴	۱۵۶۷۹	۸۰۲۹	۷۶۵۰	۲۹۵	۱۶۵	۱۳۰	۱۵۶۹۲	۸۰۴۹	۷۶۴۳		
قم	۲۲۸۷۸	۲۲۱۳۲	۲۱۶۰۹	۱۱۱۸۹	۱۰۴۲۰	۵۲۳	۲۱۴	۳۰۹	۲۱۵۷۹	۱۱۱۷۷	۱۰۴۰۲		
کردستان	۲۹۲۸۹	۲۰۳۹۰	۱۹۹۵۰	۱۰۲۹۷	۹۶۵۳	۴۴۰	۲۱۱	۲۲۹	۲۰۰۶۰	۱۰۳۵۶	۹۷۰۴		
کرمان	۶۰۸۰۹	۴۰۷۱۴	۳۹۳۴۱	۲۰۰۹۴	۱۹۲۴۷	۱۳۷۳	۶۹۹	۶۷۴	۳۶۷۱۰	۱۸۸۴۱	۱۷۸۶۹		
کرمانشاه	۳۵۰۳۸	۲۷۹۷۱	۲۷۱۹۳	۱۴۲۷۶	۱۲۹۱۷	۷۷۸	۳۷۹	۳۹۹	۲۷۱۲۸	۱۴۲۵۵	۱۲۸۷۳		
کهگیلویه و بویراحمد	۱۵۹۰۹	۹۰۸۵	۸۹۲۲	۴۵۹۶	۴۳۲۶	۱۶۳	۸۵	۷۸	۹۰۲۱	۴۶۵۵	۴۳۶۶		
گلستان	۴۱۷۴۷	۱۹۳۱۱	۱۸۸۳۲	۹۶۱۵	۹۲۱۷	۴۷۹	۲۳۲	۲۴۷	۱۹۰۳۱	۹۷۱۲	۹۳۱۹		
گیلان	۳۲۶۴۵	۲۲۸۰۹	۲۲۳۲۰	۱۱۴۳۲	۱۰۸۸۸	۴۸۹	۲۲۳	۲۶۶	۲۲۵۱۶	۱۱۵۲۷	۱۰۹۸۹		
لرستان	۳۷۹۴۴	۲۶۲۱۵	۲۵۵۲۳	۱۳۳۳۲	۱۲۱۹۱	۶۹۲	۳۷۷	۳۱۵	۲۵۷۴۴	۱۳۴۶۷	۱۲۲۷۷		
مازندران	۴۴۹۲۶	۲۸۰۸۴	۲۷۳۹۵	۱۴۰۳۰	۱۳۳۶۵	۶۸۹	۳۲۰	۳۶۹	۲۷۵۳۵	۱۴۰۹۲	۱۳۴۴۳		
مرکزی	۲۲۰۴۱	۱۷۳۹۵	۱۷۱۰۴	۸۷۳۲	۸۳۷۲	۲۹۱	۱۴۴	۱۴۷	۱۷۳۰۲	۸۸۳۶	۸۴۶۶		
هرمزگان	۳۸۴۴۶	۲۵۶۰۶	۲۴۹۳۹	۱۲۷۰۷	۱۲۲۳۲	۶۶۷	۳۳۹	۳۲۸	۲۵۰۲۶	۱۲۷۴۲	۱۲۲۸۴		
همدان	۳۲۲۸۹	۱۹۳۰۵	۱۸۹۸۱	۹۷۹۲	۹۱۸۹	۳۲۴	۱۵۳	۱۷۱	۱۹۱۳۰	۹۸۵۷	۹۲۷۳		
یزد	۲۲۵۰۲	۲۰۸۵۰	۲۰۴۴۵	۱۰۴۲۸	۱۰۰۱۷	۴۰۵	۲۱۲	۱۹۳	۲۰۶۶۰	۱۰۵۴۴	۱۰۱۱۶		

۲- ولادت ثبت شده به تفکیک جاری، معوقه و مهلت قانونی، شهری، روستایی و جنس (ادامه)

کل کشور

استان و سال	کل اسناد ولادت	روستایی									
		جمع اسناد روستایی			جاری			معوقه			
		جمع	مرد	زن	جمع	مرد	زن	جمع	مرد	زن	
۱۳۸۸	۱۳۴۸۵۴۶	۴۱۰۹۰۷	۳۸۵۳۵۳	۱۹۷۴۷۴	۱۸۷۸۷۹	۲۵۵۵۴	۱۲۲۱۴	۱۳۳۴۰	۳۵۴۴۵	۱۸۲۲۲۷	۱۷۲۱۲۳
۱۳۸۹	۱۳۶۳۵۴۲	۲۸۹۴۵۳	۲۷۳۶۶۲	۱۴۰۰۵۶	۱۳۳۶۰۶	۱۵۷۹۱	۷۴۹۳	۸۲۹۸	۲۷۰۶۲۵	۱۳۸۶۶۵	۱۳۱۹۶۰
۱۳۹۰	۱۳۸۲۲۲۹	۲۹۴۲۴۱	۲۸۱۸۲۹	۱۴۴۷۶۶	۱۳۷۰۶۳	۱۲۲۳۳	۵۸۴۳	۶۳۹۰	۲۷۵۸۲۹	۱۴۱۹۴۱	۱۳۳۸۸۸
۱۳۹۱	۱۴۲۱۶۸۹	۲۹۲۲۱۲	۲۸۱۲۵۵	۱۴۴۱۵۴	۱۳۷۱۰۱	۱۰۹۵۷	۵۳۹۱	۵۶۶۶	۲۷۸۳۷۶	۱۴۲۷۳۲	۱۳۵۶۴۴
۱۳۹۲	۱۴۷۱۸۳۴	۳۴۰۲۶۸	۳۲۹۴۴۲	۱۶۸۹۲۸	۱۶۰۵۱۴	۱۰۸۲۶	۵۴۳۵	۵۳۹۱	۳۲۶۸۹۰	۱۶۷۷۷۹	۱۵۹۱۱۱
آذربایجان شرقی	۶۹۸۴۰	۲۰۹۶۴	۲۰۷۴۱	۱۰۸۱۳	۹۹۲۸	۲۲۳	۱۰۲	۱۲۱	۲۰۸۰۷	۱۰۸۴۹	۹۹۵۸
آذربایجان غربی	۶۵۸۱۱	۲۲۸۵۵	۲۲۰۵۲	۱۱۳۱۴	۱۰۷۳۸	۸۰۳	۴۱۱	۳۹۲	۲۲۴۲۲	۱۱۵۱۶	۱۰۹۰۶
اردبیل	۲۴۸۰۴	۸۱۸۵	۸۰۰۸	۴۱۷۵	۳۸۳۳	۱۷۷	۸۴	۹۳	۸۰۷۵	۴۲۱۲	۳۸۶۳
اصفهان	۷۹۳۷۱	۶۴۷۶	۶۳۵۲	۳۲۳۴	۳۱۱۸	۱۲۴	۶۱	۶۳	۶۴۲۵	۳۲۷۳	۳۱۵۲
البرز	۳۶۹۳۵	۸۶۴	۸۳۳	۴۱۲	۴۲۱	۳۱	۱۹	۱۲	۸۲۶	۴۰۷	۴۱۹
ایلام	۱۰۷۳۴	۳۴۰۳	۳۲۵۰	۱۶۵۲	۱۵۹۸	۱۵۳	۶۹	۸۴	۳۲۷۷	۱۶۶۸	۱۶۰۹
یوشهر	۲۰۷۲۸	۵۷۲۶	۵۶۱۱	۲۸۵۵	۲۷۵۶	۱۱۵	۵۸	۵۷	۵۶۲۵	۲۸۷۰	۲۷۵۵
تهران	۱۸۴۸۶۸	۱۰۳	۹۸	۴۰	۵۸	۵	۳	۲	۸۹	۳۶	۵۳
چهارمحال و بختیاری	۲۰۳۹۲	۸۴۰۰	۸۲۵۷	۴۱۸۵	۴۰۷۲	۱۴۳	۷۴	۶۹	۸۳۰۸	۴۲۲۹	۴۰۷۹
خراسان جنوبی	۱۷۴۳۰	۶۳۵۴	۶۱۹۹	۳۱۷۸	۳۰۲۱	۱۵۵	۹۵	۶۰	۶۲۸۵	۳۲۲۷	۳۰۵۸
خراسان رضوی	۱۴۲۰۰۹	۲۹۶۹۳	۲۹۰۱۲	۱۴۹۸۱	۱۴۰۳۱	۶۸۱	۳۲۹	۳۵۲	۲۸۸۸۲	۱۴۹۴۲	۱۳۹۴۰
خراسان شمالی	۱۹۸۷۸	۷۵۷۴	۷۳۸۷	۳۸۰۸	۳۵۷۹	۱۸۷	۸۱	۱۰۶	۷۳۸۴	۳۸۱۰	۳۵۷۴
خوزستان	۱۱۰۱۶۲	۱۴۲۸۸	۱۳۶۲۲	۶۹۸۷	۶۶۳۵	۶۶۶	۲۹۸	۳۶۸	۱۳۹۰۳	۷۱۲۴	۶۷۷۹
زنجان	۲۰۶۱۵	۶۹۱۴	۶۷۴۲	۳۳۸۷	۳۳۵۵	۱۷۲	۸۰	۹۲	۶۸۳۳	۳۴۳۵	۳۳۹۸
سمنان	۱۰۰۵۹	۱۵۹۳	۱۵۳۸	۸۱۷	۷۲۱	۵۵	۲۶	۲۹	۱۵۶۹	۸۳۱	۷۳۸
سیستان و بلوچستان	۹۵۸۵۸	۴۰۵۵۲	۳۷۶۲۵	۱۹۱۶۵	۱۸۴۶۰	۲۹۲۷	۱۴۹۴	۱۴۳۳	۳۴۶۹۳	۱۷۶۴۵	۱۷۰۴۸
فارس	۸۴۵۸۶	۱۴۴۱۱	۱۴۰۴۶	۷۱۴۸	۶۸۹۸	۳۶۵	۱۷۸	۱۸۷	۱۳۷۰۲	۶۹۹۱	۶۷۱۱
قزوین	۲۱۲۹۱	۵۳۱۷	۵۲۴۴	۲۶۹۹	۲۵۴۵	۷۳	۳۲	۴۱	۵۲۱۵	۲۶۸۴	۲۵۳۱
قم	۲۲۸۷۸	۷۴۶	۷۳۵	۳۹۴	۳۴۱	۱۱	۹	۲	۷۳۵	۳۹۶	۳۳۹
کردستان	۲۹۲۸۹	۸۸۹۹	۸۶۴۳	۴۳۵۴	۴۲۸۹	۲۵۶	۱۰۹	۱۴۷	۸۷۷۴	۴۴۲۰	۴۳۵۴
کرمان	۶۰۸۰۹	۲۰۰۹۵	۱۹۳۶۶	۹۹۲۸	۹۴۳۸	۷۲۹	۳۹۴	۳۳۵	۱۷۹۱۴	۹۲۲۷	۸۶۸۷
کرمانشاه	۳۵۰۳۸	۷۰۶۷	۶۸۲۱	۳۵۰۸	۳۳۱۳	۲۴۶	۱۲۷	۱۱۹	۶۸۵۴	۳۵۱۴	۳۳۴۰
کهگیلویه و بویراحمد	۱۵۹۰۹	۶۸۲۴	۶۶۹۱	۳۴۸۴	۳۲۰۷	۱۳۳	۶۶	۶۷	۶۷۸۱	۳۵۳۰	۳۲۵۱
گلستان	۴۱۷۴۷	۲۲۴۳۶	۲۱۸۶۲	۱۱۱۱۵	۱۰۷۴۷	۵۷۴	۲۹۲	۲۸۲	۲۲۰۹۴	۱۱۲۳۶	۱۰۸۵۸
گیلان	۳۲۶۴۵	۹۸۳۶	۹۶۱۵	۴۸۰۱	۴۸۱۴	۲۲۱	۹۶	۱۲۵	۹۷۰۷	۴۸۴۷	۴۸۶۰
لرستان	۳۷۹۴۴	۱۱۷۲۹	۱۱۳۱۴	۵۸۷۵	۵۴۳۹	۴۱۵	۲۱۴	۲۰۱	۱۱۴۶۸	۵۹۶۲	۵۵۰۶
مازندران	۴۴۹۲۶	۱۶۸۴۲	۱۶۴۳۹	۸۴۸۰	۷۹۵۹	۴۰۳	۲۰۹	۱۹۴	۱۶۵۴۱	۸۵۴۷	۷۹۹۴
مرکزی	۲۲۰۴۱	۴۶۴۶	۴۵۵۳	۲۳۶۸	۲۱۸۵	۹۳	۵۴	۳۹	۴۶۲۱	۲۴۱۱	۲۲۱۰
هرمزگان	۳۸۴۴۶	۱۲۸۴۰	۱۲۴۴۶	۶۳۹۲	۶۰۵۴	۳۹۴	۲۱۶	۱۷۸	۱۲۵۷۳	۶۴۶۱	۶۱۱۲
همدان	۳۲۲۸۹	۱۲۹۸۴	۱۲۷۲۳	۶۵۶۴	۶۱۵۹	۲۶۱	۱۳۹	۱۲۲	۱۲۸۷۲	۶۶۵۶	۶۲۱۶
یزد	۲۲۵۰۲	۱۶۵۲	۱۶۱۷	۸۱۵	۸۰۲	۳۵	۱۶	۱۹	۱۶۳۶	۸۲۳	۸۱۳

۱-۲- ولادت ثبت شده به تفکیک جاری، موقوفه و مهلت قانونی، شهری، روستایی و جنس

آذربایجان شرقی

شهری									جمع اسناد شهری	کل اسناد ولادت	شهرستان و سال
مهلت قانونی			موقوفه			جاری					
زن	مرد	جمع	زن	مرد	جمع	زن	مرد	جمع			
۲۰۸۷۳	۲۲۵۰۱	۴۳۳۷۴	۲۹۳	۲۲۳	۵۱۶	۲۰۹۶۷	۲۲۵۹۷	۴۳۵۶۴	۴۴۰۸۰	۶۷۶۸۳	۱۳۸۸
۲۱۵۷۸	۲۳۲۲۱	۴۴۷۹۹	۲۲۹	۱۷۸	۴۰۷	۲۱۶۰۸	۲۳۲۴۷	۴۴۸۵۵	۴۵۲۶۲	۶۷۷۳۴	۱۳۸۹
۲۱۵۶۲	۲۳۰۷۶	۴۴۶۳۸	۱۴۰	۱۱۰	۲۵۰	۲۱۶۰۷	۲۳۱۱۰	۴۴۷۱۷	۴۴۹۶۷	۶۷۸۴۲	۱۳۹۰
۲۲۰۰۶	۲۳۵۱۹	۴۵۵۲۵	۲۳۱	۱۶۵	۳۹۶	۲۱۹۵۵	۲۳۴۸۷	۴۵۴۴۲	۴۵۸۳۸	۶۸۶۶۹	۱۳۹۱
۲۳۵۲۰	۲۵۰۰۲	۴۸۵۲۲	۲۶۸	۲۶۰	۵۲۸	۲۳۴۴۱	۲۴۹۰۷	۴۸۳۴۸	۴۸۸۷۶	۶۹۸۴۰	۱۳۹۲
۵۳۶	۶۰۲	۱۱۳۸	۱	۱	۲	۵۳۸	۶۰۴	۱۱۴۲	۱۱۴۴	۱۸۶۶	آذرشهر
۲۴۷	۲۵۷	۵۰۴	۵	۷	۱۲	۲۴۵	۲۵۳	۴۹۸	۵۱۰	۱۲۷۶	اسکو
۱۰۰۱	۱۰۸۷	۲۰۸۸	۳	۸	۱۱	۱۰۰۲	۱۰۸۷	۲۰۸۹	۲۱۰۰	۳۲۰۸	اهر
۲۳۲	۲۴۱	۴۷۳	۲	۱	۳	۲۳۲	۲۴۱	۴۷۳	۴۷۶	۲۱۲۴	بستان آباد
۸۱۴	۸۵۴	۱۶۶۸	۵	۳	۸	۸۱۴	۸۵۳	۱۶۶۷	۱۶۷۵	۲۸۲۶	بناب
۱۳۷۵۰	۱۴۷۱۱	۲۸۴۶۱	۱۹۱	۱۸۱	۳۷۲	۱۳۶۶۹	۱۴۶۳۷	۲۸۳۰۶	۲۸۶۷۸	۳۰۹۰۲	تبریز
۳۴۵	۳۳۰	۶۷۵	۱	۴	۵	۳۴۷	۳۲۸	۶۷۵	۶۸۰	۹۷۳	جلفا
۵۸	۷۵	۱۳۳	۳	۱	۴	۵۸	۷۵	۱۳۳	۱۳۷	۶۶۲	چاراویماق
۳	۵	۸	۰	۰	۰	۳	۵	۸	۸	۱۶۱	خداآفرین
۵۶۳	۵۸۰	۱۱۴۳	۸	۹	۱۷	۵۵۹	۵۷۶	۱۱۳۵	۱۱۵۲	۲۵۸۶	سراب
۴۶۰	۵۴۰	۱۰۰۰	۵	۱	۶	۴۶۰	۵۴۲	۱۰۰۲	۱۰۰۸	۲۰۰۳	شبستر
۲۶۱	۳۰۱	۵۶۲	۱	۲	۳	۲۶۱	۳۰۰	۵۶۱	۵۶۴	۱۳۵۶	عجب شیر
۱۳۵	۱۳۷	۲۷۲	۲	۳	۵	۱۳۵	۱۳۸	۲۷۳	۲۷۸	۱۲۰۷	کلیبر
۱۶۰۷	۱۶۷۸	۳۲۸۵	۱۸	۹	۲۷	۱۶۰۸	۱۶۷۸	۳۲۸۶	۳۳۱۳	۴۹۹۶	مراغه
۱۳۸۶	۱۴۷۵	۲۸۶۱	۷	۱۶	۲۳	۱۳۸۵	۱۴۶۴	۲۸۴۹	۲۸۷۲	۴۶۰۳	موند
۳۹۴	۳۹۱	۷۸۵	۱	۵	۶	۳۹۶	۳۹۰	۷۸۶	۷۹۲	۲۳۲۷	ملکان
۱۱۰۷	۱۱۰۳	۲۲۱۰	۶	۶	۱۲	۱۱۰۸	۱۱۰۴	۲۲۱۲	۲۲۲۴	۳۴۱۵	میانه
۴۷	۵۲	۹۹	۱	۰	۱	۴۷	۵۲	۹۹	۱۰۰	۷۸۷	ورزقان
۳۵۵	۳۶۸	۷۲۳	۴	۲	۶	۳۵۵	۳۶۶	۷۲۱	۷۲۷	۱۴۱۷	هریس
۲۱۹	۲۱۵	۴۳۴	۴	۱	۵	۲۱۹	۲۱۴	۴۳۳	۴۳۸	۱۱۴۵	هشترود



۱-۲- ولادت ثبت شده به تفکیک جاری، معوقه و مهلت قانونی، شهری، روستایی و جنس (ادامه)

آذربایجان شرقی

روستایی									جمع اسناد روستایی	کل اسناد ولادت	شهرستان و سال
مهلت قانونی			معوقه			جاری					
زن	مرد	جمع	زن	مرد	جمع	زن	مرد	جمع			
۱۱۲۱۲	۱۱۷۴۱	۲۲۹۵۳	۲۴۹	۱۸۳	۴۳۲	۱۱۳۲۶	۱۱۸۴۵	۲۳۱۷۱	۲۳۶۰۳	۶۷۶۸۳	۱۳۸۸
۱۰۷۹۳	۱۱۲۹۹	۲۲۰۹۲	۲۲۲	۱۱۷	۳۳۹	۱۰۸۱۰	۱۱۳۲۳	۲۲۱۳۳	۲۲۴۷۲	۶۷۷۳۴	۱۳۸۹
۱۰۷۷۶	۱۱۸۲۷	۲۲۶۰۳	۱۳۳	۸۷	۲۲۰	۱۰۸۰۹	۱۱۸۴۷	۲۲۶۵۵	۲۲۸۷۵	۶۷۸۴۲	۱۳۹۰
۱۱۰۵۲	۱۱۵۶۵	۲۲۶۱۷	۱۳۷	۹۲	۲۲۹	۱۱۰۴۶	۱۱۵۵۶	۲۲۶۰۲	۲۲۸۳۱	۶۸۶۶۹	۱۳۹۱
۹۹۵۸	۱۰۸۴۹	۲۰۸۰۷	۱۲۱	۱۰۲	۲۲۳	۹۹۲۸	۱۰۸۱۳	۲۰۷۴۱	۲۰۹۶۴	۶۹۸۴۰	۱۳۹۲
۳۶۴	۳۵۵	۷۱۹	۴	۱	۵	۳۶۲	۳۵۵	۷۱۷	۷۲۲	۱۸۶۶	آذرشهر
۳۳۳	۴۳۰	۷۶۳	۲	۵	۷	۳۳۳	۴۲۶	۷۵۹	۷۶۶	۱۲۷۶	اسکو
۵۲۵	۵۷۸	۱۱۰۳	۶	۲	۸	۵۲۴	۵۷۶	۱۱۰۰	۱۱۰۸	۳۲۰۸	اهر
۷۵۲	۸۸۵	۱۶۳۷	۵	۱۱	۱۶	۷۵۲	۸۸۰	۱۶۳۲	۱۶۴۸	۲۱۲۴	بستان آباد
۵۶۷	۵۸۲	۱۱۴۹	۱	۰	۱	۵۶۷	۵۸۳	۱۱۵۰	۱۱۵۱	۲۸۲۶	بناب
۱۰۸۴	۱۱۲۳	۲۲۰۷	۱۱	۱۳	۲۴	۱۰۸۱	۱۱۱۹	۲۲۰۰	۲۲۲۴	۳۰۹۰۲	تبریز
۱۳۶	۱۵۷	۲۹۳	۳	۰	۳	۱۳۳	۱۵۷	۲۹۰	۲۹۳	۹۷۳	جلفا
۲۵۷	۲۵۸	۵۱۵	۴	۶	۱۰	۲۵۷	۲۵۸	۵۱۵	۵۲۵	۶۶۲	چاراویماق
۸۳	۶۹	۱۵۲	۱	۰	۱	۸۳	۶۹	۱۵۲	۱۵۳	۱۶۱	خداآفرین
۶۷۴	۷۵۲	۱۴۲۶	۶	۸	۱۴	۶۷۳	۷۴۷	۱۴۲۰	۱۴۳۴	۲۵۸۶	سراب
۴۹۰	۴۹۹	۹۸۹	۴	۴	۸	۴۸۹	۴۹۸	۹۸۷	۹۹۵	۲۰۰۳	شبستر
۳۷۶	۴۱۲	۷۸۸	۵	۵	۱۰	۳۷۴	۴۰۸	۷۸۲	۷۹۲	۱۳۵۶	عجب شیر
۴۰۷	۵۰۷	۹۱۴	۱۳	۱۰	۲۳	۴۰۳	۵۰۳	۹۰۶	۹۲۹	۱۲۰۷	کلبر
۷۹۱	۸۸۴	۱۶۷۵	۳	۴	۷	۷۹۲	۸۸۴	۱۶۷۶	۱۶۸۳	۴۹۹۶	مراغه
۸۰۸	۹۱۲	۱۷۲۰	۱۱	۱۲	۲۳	۸۰۲	۹۰۶	۱۷۰۸	۱۷۳۱	۴۶۰۳	موند
۷۳۱	۷۸۸	۱۵۱۹	۱۲	۱۲	۲۴	۷۲۸	۷۸۳	۱۵۱۱	۱۵۳۵	۲۳۲۷	ملکان
۵۷۶	۶۰۷	۱۱۸۳	۶	۲	۸	۵۷۶	۶۰۷	۱۱۸۲	۱۱۹۱	۳۴۱۵	میانه
۳۳۳	۳۴۵	۶۷۸	۷	۲	۹	۳۳۳	۳۴۵	۶۷۸	۶۸۷	۷۸۷	ورزقان
۳۰۶	۳۷۵	۶۸۱	۷	۳	۱۰	۳۰۵	۳۷۵	۶۸۰	۶۹۰	۱۴۱۷	هریس
۳۶۵	۳۳۱	۶۹۶	۱۰	۲	۱۲	۳۶۱	۳۳۴	۶۹۵	۷۰۷	۱۱۴۵	هشترود

۲-۲- ولادت ثبت شده به تفكيك جارى، معوقه و مهلت قانونى، شهري، روستايى و جنس

آذربايجان غربى

شهري									جمع اسناد شهري	كل اسناد ولادت	شهرستان و سال
مهلت قانونى			معوقه			جارى					
زن	مرد	جمع	زن	مرد	جمع	زن	مرد	جمع			
۱۶۳۴۱	۱۷۲۶۳	۳۳۶۰۴	۸۱۱	۷۳۲	۱۵۴۳	۱۶۵۳۵	۱۷۴۵۳	۳۳۹۸۸	۳۵۵۳۱	۶۲۱۷۰	۱۳۸۸
۱۹۰۳۳	۲۰۰۱۴	۳۹۰۴۷	۸۲۱	۷۰۰	۱۵۲۱	۱۸۸۴۸	۱۹۷۸۲	۳۸۶۳۰	۴۰۱۵۱	۶۲۳۹۴	۱۳۸۹
۱۸۳۰۱	۱۹۳۵۴	۳۷۶۵۵	۷۳۸	۶۲۴	۱۳۶۲	۱۸۱۸۴	۱۹۲۱۵	۳۷۳۹۹	۳۸۷۶۱	۶۲۲۸۹	۱۳۹۰
۱۸۴۲۰	۱۹۷۵۸	۳۸۱۷۸	۷۷۲	۶۴۰	۱۴۱۲	۱۸۴۰۰	۱۹۷۸۳	۳۸۱۸۳	۳۹۵۹۵	۶۲۸۰۷	۱۳۹۱
۱۹۸۶۲	۲۰۸۸۸	۴۰۷۵۰	۶۴۸	۶۶۳	۱۳۱۱	۲۰۳۳۳	۲۱۳۱۲	۴۱۶۴۵	۴۲۹۵۶	۶۵۸۱۱	۱۳۹۲
۷۰۴۳	۷۳۱۷	۱۴۳۶۰	۲۶۰	۳۱۶	۵۷۶	۷۷۱۳	۷۹۶۴	۱۵۶۷۷	۱۶۲۵۳	۱۹۷۴۵	اروميه
۴۲۹	۴۳۷	۸۶۶	۱۲	۱۱	۲۳	۴۲۸	۴۳۹	۸۶۷	۸۹۰	۱۶۸۲	اشنويه
۱۷۶۵	۱۸۸۲	۳۶۴۷	۲۴	۳۶	۶۰	۱۷۵۱	۱۸۵۸	۳۶۰۹	۳۶۶۹	۴۶۳۶	بوكان
۱۲۱	۱۳۷	۲۵۸	۲	۶	۸	۱۱۹	۱۳۱	۲۵۰	۲۵۸	۱۱۳۲	پلدشت
۹۹۸	۱۰۷۳	۲۰۷۱	۴۳	۳۷	۸۰	۹۸۳	۱۰۵۰	۲۰۳۳	۲۱۱۳	۳۴۲۹	پيرانشهر
۴۴۰	۴۳۴	۸۷۴	۱۱	۹	۲۰	۴۴۱	۴۳۱	۸۷۲	۸۹۲	۱۵۶۴	تكاب
۲۱۴	۲۱۳	۴۲۷	۵	۳	۸	۲۱۳	۲۱۰	۴۲۳	۴۳۱	۱۰۴۲	چالدران
۲۵۱	۲۷۴	۵۲۵	۷	۱۳	۲۰	۲۴۶	۲۶۳	۵۰۹	۵۲۹	۹۹۳	چايباره
۱۹۷۰	۲۰۹۸	۴۰۶۸	۶۰	۶۳	۱۲۳	۱۹۲۷	۲۰۴۹	۳۹۷۶	۴۰۹۹	۶۸۶۳	خوى
۷۲۷	۷۲۷	۱۴۵۴	۲۷	۲۶	۵۳	۷۰۹	۷۱۶	۱۴۲۵	۱۴۷۸	۲۵۶۶	سردشت
۸۴۱	۹۱۷	۱۷۵۸	۴۸	۲۶	۷۴	۸۱۶	۹۰۰	۱۷۱۶	۱۷۹۰	۳۹۴۷	سلماس
۴۹۲	۵۲۱	۱۰۱۳	۱۰	۱۰	۲۰	۴۸۴	۵۱۶	۱۰۰۰	۱۰۲۰	۱۸۲۱	شاهين دژ
۳۰۴	۳۱۰	۶۱۴	۵	۶	۱۱	۳۰۱	۳۰۵	۶۰۶	۶۱۷	۱۴۵۵	شوط
۶۳۶	۷۲۰	۱۳۵۶	۱۰	۱۸	۲۸	۶۳۱	۷۰۳	۱۳۳۴	۱۳۶۲	۲۴۵۲	ماكو
۱۴۶۱	۱۵۳۹	۳۰۰۰	۳۶	۳۰	۶۶	۱۴۳۷	۱۵۱۶	۲۹۵۳	۳۰۱۹	۴۵۷۳	مهاباد
۱۳۰۸	۱۳۷۳	۲۶۸۱	۴۴	۲۷	۷۱	۱۲۸۹	۱۳۵۶	۲۶۴۵	۲۷۱۶	۵۳۵۵	مياندوآب
۸۶۲	۹۱۶	۱۷۷۸	۴۴	۲۶	۷۰	۸۴۵	۹۰۵	۱۷۵۰	۱۸۲۰	۲۵۵۶	نقده





۲-۲- ولادت ثبت شده به تفکیک جاری، معوقه و مهلت قانونی، شهری، روستایی و جنس (ادامه)

آذربایجان غربی

روستایی									جمع اسناد روستایی	کل اسناد ولادت	شهرستان و سال
مهلت قانونی			معوقه			جاری					
زن	مرد	جمع	زن	مرد	جمع	زن	مرد	جمع			
۱۲۰۵۰	۱۲۹۱۶	۲۴۹۶۶	۸۹۰	۶۷۶	۱۵۶۶	۱۲۱۱۱	۱۲۹۶۲	۲۵۰۷۲	۲۶۶۳۹	۶۲۱۷۰	۱۳۸۸
۱۰۳۶۵	۱۱۱۱۲	۲۱۴۷۷	۵۹۹	۴۵۰	۱۰۴۹	۱۰۲۴۰	۱۰۹۵۴	۲۱۱۹۴	۲۲۲۴۳	۶۲۳۹۴	۱۳۸۹
۱۱۰۶۴	۱۱۷۸۳	۲۲۸۴۷	۶۰۴	۴۴۹	۱۰۵۳	۱۰۸۷۶	۱۱۵۹۹	۲۲۴۷۵	۲۳۵۲۸	۶۲۲۸۹	۱۳۹۰
۱۱۰۷۶	۱۱۶۰۷	۲۲۶۸۳	۵۲۱	۳۸۱	۹۰۲	۱۰۸۷۷	۱۱۴۳۳	۲۲۳۱۰	۲۳۲۱۲	۶۲۸۰۷	۱۳۹۱
۱۰۹۰۶	۱۱۵۱۶	۲۲۴۲۲	۳۹۲	۴۱۱	۸۰۳	۱۰۷۳۸	۱۱۳۱۴	۲۲۰۵۲	۲۲۸۵۵	۶۵۸۱۱	۱۳۹۲
۱۶۵۵	۱۶۸۶	۳۳۴۱	۸۵	۷۶	۱۶۱	۱۶۴۷	۱۶۸۴	۳۳۳۱	۳۴۹۲	۱۹۷۴۵	ارومیه
۳۶۱	۴۱۸	۷۷۹	۱۲	۱۴	۲۶	۳۵۷	۴۰۹	۷۶۶	۷۹۲	۱۶۸۲	اشنویه
۴۷۱	۴۹۰	۹۶۱	۸	۹	۱۷	۴۶۸	۴۸۲	۹۵۰	۹۶۷	۴۶۳۶	بوکان
۴۱۷	۴۵۱	۸۶۸	۱۰	۱۵	۲۵	۴۱۰	۴۳۹	۸۴۹	۸۷۴	۱۱۳۲	پلدشت
۶۴۷	۶۱۲	۱۲۵۹	۴۱	۳۵	۷۶	۶۳۸	۶۰۲	۱۲۴۰	۱۳۱۶	۳۴۲۹	پیرانشهر
۳۲۵	۳۴۱	۶۶۶	۶	۱۴	۲۰	۳۲۱	۳۳۱	۶۵۲	۶۷۲	۱۵۶۴	تکاب
۳۰۰	۳۰۵	۶۰۵	۱۰	۱۱	۲۱	۲۹۳	۲۹۷	۵۹۰	۶۱۱	۱۰۴۲	چالدران
۲۲۲	۲۳۸	۴۶۰	۸	۸	۱۶	۲۱۶	۲۳۲	۴۴۸	۴۶۴	۹۹۳	چاپاره
۱۳۷۰	۱۳۶۴	۲۷۳۴	۳۴	۴۱	۷۵	۱۳۴۷	۱۳۴۲	۲۶۸۹	۲۷۶۴	۶۸۶۳	خوی
۴۹۷	۵۵۹	۱۰۵۶	۲۸	۲۸	۵۶	۴۸۸	۵۴۴	۱۰۳۲	۱۰۸۸	۲۵۶۶	سردشت
۱۰۲۸	۱۰۸۸	۲۱۱۶	۴۵	۵۰	۹۵	۱۰۰۰	۱۰۶۲	۲۰۶۲	۲۱۵۷	۳۹۴۷	سلماس
۳۸۱	۴۱۶	۷۹۷	۸	۱۰	۱۸	۳۷۶	۴۰۷	۷۸۳	۸۰۱	۱۸۲۱	شاهین دژ
۴۰۱	۴۲۹	۸۳۰	۸	۷	۱۵	۳۹۷	۴۲۶	۸۲۳	۸۲۸	۱۴۵۵	شوط
۵۲۷	۵۶۰	۱۰۸۷	۱۴	۱۲	۲۶	۵۱۶	۵۴۸	۱۰۶۴	۱۰۹۰	۲۴۵۲	ماکو
۷۴۱	۸۰۱	۱۵۴۲	۱۹	۲۵	۴۴	۷۲۹	۷۸۱	۱۵۱۰	۱۵۵۴	۴۵۷۳	مهاباد
۱۲۱۲	۱۳۹۳	۲۶۰۵	۴۰	۴۳	۸۳	۱۱۹۰	۱۳۶۶	۲۵۵۶	۲۶۳۹	۵۳۵۵	میاندوآب
۳۵۱	۳۶۵	۷۱۶	۱۶	۱۳	۲۹	۳۴۵	۳۶۲	۷۰۷	۷۳۶	۲۵۵۶	نقده

۲-۳- ولادت ثبت شده به تفکیک جاری، معوقه و مهلت قانونی، شهری، روستایی و جنس

اردبیل

شهری									جمع اسناد شهری	کل اسناد ولادت	شهرستان و سال
مهلت قانونی			معوقه			جاری					
زن	مرد	جمع	زن	مرد	جمع	زن	مرد	جمع			
۶۶۷۵	۷۵۶۶	۱۴۲۴۱	۲۱۱	۲۲۴	۴۳۵	۶۸۷۰	۷۷۵۲	۱۴۶۲۲	۱۵۰۵۷	۲۳۶۵۷	۱۳۸۸
۷۷۱۶	۸۲۸۶	۱۶۰۰۲	۳۲۱	۲۷۳	۵۹۴	۷۷۴۲	۸۲۶۲	۱۶۰۰۴	۱۶۵۹۸	۲۳۹۸۵	۱۳۸۹
۷۲۳۹	۷۸۷۵	۱۵۱۱۴	۱۹۴	۱۴۸	۳۴۲	۷۳۰۵	۷۹۳۳	۱۵۲۳۸	۱۵۵۸۰	۲۳۹۰۸	۱۳۹۰
۸۰۶۳	۸۵۷۰	۱۶۶۳۳	۱۹۲	۱۵۹	۳۵۱	۸۰۵۳	۸۵۴۵	۱۶۵۹۸	۱۶۹۴۹	۲۴۶۰۱	۱۳۹۱
۷۹۱۵	۸۵۳۹	۱۶۴۵۴	۱۱۹	۱۰۴	۲۲۳	۷۸۹۱	۸۵۰۵	۱۶۳۹۶	۱۶۶۱۹	۲۴۸۰۴	۱۳۹۲
۴۷۳۰	۵۱۸۹	۹۹۱۹	۵۷	۶۷	۱۲۴	۴۷۲۵	۵۱۶۴	۹۸۸۹	۱۰۰۱۳	۱۲۸۵۵	اردبیل
۱۸۴	۲۳۶	۴۲۰	۳	۲	۵	۱۸۵	۲۳۵	۴۲۰	۴۲۵	۷۹۰	بيله سوار
۱۲۰۹	۱۲۴۵	۲۴۵۴	۱۴	۱۶	۳۰	۱۲۰۵	۱۲۴۰	۲۴۴۵	۲۴۷۵	۳۸۵۳	پارس آباد
۳۸۸	۳۶۳	۷۵۱	۱۲	۱	۱۳	۳۸۰	۳۶۴	۷۴۴	۷۵۷	۱۴۶۳	خلخال
۲۲	۲۸	۵۰	۱	۱	۲	۲۱	۲۸	۴۹	۵۱	۱۸۵	سرعین
۴۲	۴۶	۸۸	۲	۰	۲	۴۱	۴۶	۸۷	۸۹	۳۴۶	کوثر
۳۷۷	۳۸۶	۷۶۳	۱۳	۶	۱۹	۳۷۷	۳۸۴	۷۶۱	۷۸۰	۱۶۰۷	گرمی
۸۴۷	۹۳۷	۱۷۸۴	۱۵	۹	۲۴	۸۴۲	۹۳۷	۱۷۷۹	۱۸۰۳	۳۱۹۹	مشگین شهر
۸۷	۸۷	۱۷۴	۲	۲	۴	۸۶	۸۵	۱۷۱	۱۷۵	۳۳۱	نمین
۲۹	۲۲	۵۱	۰	۰	۰	۲۹	۲۲	۵۱	۵۱	۱۷۵	نیر



۲-۳- ولادت ثبت شده به تفکیک جاری، معوقه و مهلت قانونی، شهری، روستایی و جنس (مادامه)

اردبیل

روستایی									جمع اسناد روستایی	کل اسناد ولادت	شهرستان و سال
مهلت قانونی			معوقه			جاری					
زن	مرد	جمع	زن	مرد	جمع	زن	مرد	جمع			
۳۸۹۷	۴۲۰۱	۸۰۹۸	۱۸۵	۱۶۰	۳۴۵	۳۹۸۶	۴۲۶۹	۸۲۵۵	۸۶۰۰	۲۳۶۵۷	۱۳۸۸
۳۴۷۳	۳۶۷۰	۷۱۴۳	۱۴۰	۱۲۸	۲۶۸	۳۴۷۱	۳۶۴۸	۷۱۱۹	۷۳۸۷	۲۳۹۸۵	۱۳۸۹
۳۸۳۰	۴۱۹۸	۸۰۲۸	۱۴۳	۱۰۴	۲۴۷	۳۸۷۱	۴۲۱۰	۸۰۸۱	۸۳۲۸	۲۳۹۰۸	۱۳۹۰
۳۶۰۵	۳۸۶۴	۷۴۶۹	۱۳۴	۱۰۲	۲۳۶	۳۵۹۲	۳۸۲۴	۷۴۱۶	۷۶۵۲	۲۴۶۰۱	۱۳۹۱
۳۸۶۳	۴۲۱۲	۸۰۷۵	۹۳	۸۴	۱۷۷	۳۸۳۳	۴۱۷۵	۸۰۰۸	۸۱۸۵	۲۴۸۰۴	۱۳۹۲
۱۳۲۶	۱۴۹۱	۲۸۱۷	۱۹	۱۹	۳۸	۱۳۱۷	۱۴۸۷	۲۸۰۲	۲۸۴۲	۱۲۸۵۵	اردبیل
۱۸۱	۱۷۵	۳۵۶	۵	۳	۸	۱۸۴	۱۷۳	۳۵۷	۳۶۵	۷۹۰	بيله سوار
۶۴۴	۷۱۱	۱۳۵۵	۱۵	۱۹	۳۴	۶۴۰	۷۰۴	۱۳۴۴	۱۳۷۸	۳۸۵۳	پارس آباد
۳۳۲	۳۶۹	۷۰۱	۹	۱۱	۲۰	۳۲۴	۳۶۲	۶۸۶	۷۰۶	۱۴۶۳	خلخال
۷۱	۶۳	۱۳۴	۰	۲	۲	۷۱	۶۱	۱۳۲	۱۳۴	۱۸۵	سرعین
۱۲۱	۱۳۵	۲۵۶	۱	۲	۳	۱۲۰	۱۳۴	۲۵۴	۲۵۷	۳۴۶	کوثر
۳۷۲	۴۳۶	۸۰۸	۱۶	۸	۲۴	۳۷۳	۴۳۰	۸۰۲	۸۲۷	۱۶۰۷	گرمی
۶۷۷	۶۹۸	۱۳۷۵	۲۲	۱۷	۳۹	۶۶۷	۶۹۰	۱۳۵۷	۱۳۹۶	۳۱۹۹	مشگین شهر
۷۱	۸۰	۱۵۱	۳	۱	۴	۷۱	۸۱	۱۵۲	۱۵۶	۳۳۱	نمین
۶۸	۵۴	۱۲۲	۳	۲	۵	۶۶	۵۳	۱۱۹	۱۲۴	۱۷۵	نیر

۲-۴- ولادت ثبت شده به تفکیک جاری، معوقه و مهلت قانونی، شهری، روستایی و جنس

اصفهان

شهری									جمع اسناد شهری	کل اسناد ولادت	شهرستان و سال
مهلت قانونی			معوقه			جاری					
زن	مرد	جمع	زن	مرد	جمع	زن	مرد	جمع			
۲۶۱۵۹	۲۸۲۷۷	۵۴۴۳۶	۱۲۵۱	۱۱۹۹	۲۴۵۰	۲۹۳۸۸	۳۱۴۰۹	۶۰۷۹۷	۶۳۲۴۷	۷۳۵۹۱	۱۳۸۸
۲۹۲۱۶	۳۰۸۱۴	۶۰۰۳۰	۱۲۷۷	۱۱۳۵	۲۴۱۲	۳۰۰۴۲	۳۱۵۱۹	۶۱۵۶۱	۶۳۹۷۳	۷۳۷۷۱	۱۳۸۹
۳۰۴۹۵	۳۲۵۳۸	۶۳۰۳۳	۹۵۲	۸۷۴	۱۸۲۶	۳۱۹۹۵	۳۳۹۰۹	۶۵۹۰۴	۶۷۷۳۰	۷۵۱۸۵	۱۳۹۰
۳۳۵۴۶	۳۴۹۸۴	۶۸۵۳۰	۹۳۰	۹۲۷	۱۸۵۷	۳۳۹۵۲	۳۵۳۱۳	۶۹۲۶۵	۷۱۱۲۲	۷۸۲۵۱	۱۳۹۱
۳۵۰۹۸	۳۶۷۷۷	۷۱۸۷۵	۷۱۱	۶۸۹	۱۴۰۰	۳۴۸۹۵	۳۶۶۰۰	۷۱۴۹۵	۷۲۸۹۵	۷۹۳۷۱	۱۳۹۲
۷۲۶	۶۹۶	۱۴۲۲	۱۴	۸	۲۲	۷۱۹	۶۸۹	۱۴۰۸	۱۴۳۰	۱۷۰۸	آران و بیدگل
۲۵۷	۲۸۱	۵۳۸	۶	۵	۱۱	۲۵۲	۲۷۶	۵۲۸	۵۳۹	۵۹۹	اردستان
۱۶۴۵۲	۱۷۱۶۷	۳۳۶۱۹	۳۶۸	۳۶۳	۷۳۱	۱۶۴۱۹	۱۷۱۴۳	۳۳۵۶۲	۳۴۲۹۳	۳۵۰۱۷	اصفهان
۸۲۱	۸۷۱	۱۶۹۲	۱۴	۱۹	۳۳	۸۱۲	۸۵۷	۱۶۶۹	۱۷۰۲	۱۸۴۳	برخوار
۶۴	۸۸	۱۵۲	۱	۰	۱	۶۳	۸۸	۱۵۱	۱۵۲	۳۱۸	بوئین میاندشت
۲۱۶	۲۸۰	۴۹۶	۲	۵	۷	۲۱۵	۲۷۹	۴۹۴	۵۰۱	۱۳۸۶	تیران و کرون
۱۴۶	۱۳۸	۲۸۴	۴	۰	۴	۱۴۳	۱۳۸	۲۸۱	۲۸۵	۶۲۹	چادگان
۲۲۱۷	۲۴۴۷	۴۶۶۴	۵۵	۴۲	۹۷	۲۲۰۲	۲۴۴۵	۴۶۴۷	۴۷۴۴	۴۷۴۴	خمینی شهر
۱۴۸	۱۴۶	۲۹۴	۱	۰	۱	۱۴۸	۱۴۶	۲۹۴	۲۹۵	۴۳۹	خوانسار
۱۱۹	۱۴۱	۲۶۰	۱	۱	۲	۱۱۸	۱۴۰	۲۵۸	۲۶۰	۳۰۷	خوروویابانک
۲۶۱	۳۱۰	۵۷۱	۱	۴	۵	۲۶۳	۳۱۰	۵۷۳	۵۷۸	۵۹۴	دهاقان
۴۸۸	۴۹۷	۹۸۵	۱۲	۷	۱۹	۴۸۳	۴۹۲	۹۷۵	۹۹۴	۹۹۹	سمیرم
۱۲۵۰	۱۳۲۲	۲۵۷۲	۱۷	۱۷	۳۴	۱۲۴۱	۱۳۱۳	۲۵۵۴	۲۵۸۸	۲۶۵۵	شاهین شهر و میمه
۱۱۰۱	۱۱۲۸	۲۲۲۹	۱۴	۱۶	۳۰	۱۰۹۴	۱۱۲۳	۲۲۱۷	۲۲۴۷	۲۴۴۶	شهرضا
۱۸۸	۲۳۴	۴۲۲	۳	۰	۳	۱۸۵	۲۳۴	۴۱۹	۴۲۲	۹۹۲	فریدن
۱۷۰	۱۶۵	۳۳۵	۳	۳	۶	۱۶۹	۱۶۴	۳۳۳	۳۳۹	۷۱۷	فریدونشهر
۱۴۹۲	۱۵۷۵	۳۰۶۷	۳۷	۲۴	۶۱	۱۴۶۷	۱۵۶۵	۳۰۳۲	۳۰۹۳	۳۸۸۳	فلاورجان
۲۷۵۵	۲۸۳۵	۵۵۹۰	۵۵	۶۰	۱۱۵	۲۷۲۶	۲۷۹۳	۵۵۱۹	۵۶۳۴	۵۶۶۱	کاشان
۵۷۰	۶۹۶	۱۲۶۶	۴	۶	۱۰	۵۷۱	۶۹۷	۱۲۶۸	۱۲۷۸	۱۴۵۳	کلیایگان
۱۵۹۹	۱۶۸۸	۳۲۸۷	۳۱	۳۳	۶۴	۱۵۸۳	۱۶۷۳	۳۲۵۶	۳۳۲۰	۳۷۹۴	لنجان
۸۵۹	۸۹۵	۱۷۵۴	۱۱	۲۰	۳۱	۸۵۹	۸۸۶	۱۷۴۵	۱۷۷۶	۲۱۷۹	مبارکه
۲۷۵	۲۵۸	۵۳۳	۵	۵	۱۰	۲۷۱	۲۵۵	۵۲۶	۵۳۶	۵۸۶	نائین
۲۶۶۰	۲۶۶۳	۵۳۲۳	۴۹	۴۳	۹۲	۲۶۳۰	۲۶۴۱	۵۲۷۱	۵۳۶۳	۵۷۷۲	نجف آباد
۲۶۴	۲۵۶	۵۲۰	۳	۸	۱۱	۲۶۲	۲۵۳	۵۱۵	۵۲۶	۶۵۰	نطنز



۲-۴- ولادت ثبت شده به تفکیک جاری، معوقه و مهلت قانونی، شهری، روستایی و جنس (ادامه)

اصفهان

روستایی									جمع اسناد روستایی	کل اسناد ولادت	شهرستان و سال
مهلت قانونی			معوقه			جاری					
زن	مرد	جمع	زن	مرد	جمع	زن	مرد	جمع			
۴۰۱۰	۴۵۱۸	۸۵۲۸	۲۳۵	۲۱۲	۴۴۷	۴۶۶۳	۵۲۳۴	۹۸۹۷	۱۰۳۴۴	۷۳۵۹۱	۱۳۸۸
۴۴۴۹	۴۷۶۰	۹۲۰۹	۱۷۹	۱۹۶	۳۷۵	۴۵۵۱	۴۸۷۲	۹۴۲۳	۹۷۹۸	۷۳۷۷۱	۱۳۸۹
۳۳۹۶	۳۶۰۶	۷۰۰۲	۸۵	۱۱۲	۱۹۷	۳۵۴۱	۳۷۱۷	۷۲۵۸	۷۴۵۵	۷۵۱۸۵	۱۳۹۰
۴۳۴۷	۳۶۰۰	۶۹۴۷	۷۶	۶۹	۱۴۵	۳۳۶۴	۳۶۲۰	۶۹۸۴	۷۱۲۹	۷۸۲۵۱	۱۳۹۱
۳۱۵۲	۳۲۷۳	۶۴۲۵	۶۳	۶۱	۱۲۴	۳۱۱۸	۳۲۳۴	۶۳۵۲	۶۴۷۶	۷۹۳۷۱	۱۳۹۲
۱۴۷	۱۳۰	۲۷۷	۱	۱	۲	۱۴۷	۱۲۹	۲۷۶	۲۷۸	۱۷۰۸	آران و بیدگل
۲۳	۳۶	۵۹	۱	۰	۱	۲۳	۳۶	۵۹	۶۰	۵۹۹	اردستان
۳۵۶	۳۶۲	۷۱۸	۸	۶	۱۴	۳۵۲	۳۵۸	۷۱۰	۷۲۴	۳۵۰۱۷	اصفهان
۸۱	۵۹	۱۴۰	۲	۱	۳	۷۹	۵۹	۱۳۸	۱۴۱	۱۸۴۳	برخوار
۶۸	۹۸	۱۶۶	۲	۰	۲	۶۶	۹۸	۱۶۴	۱۶۶	۳۱۸	بوئین میاندشت
۴۴۷	۴۳۲	۸۷۹	۹	۹	۱۸	۴۴۰	۴۲۷	۸۶۷	۸۸۵	۱۳۸۶	تیران و کرون
۱۶۱	۱۸۰	۳۴۱	۳	۴	۷	۱۶۱	۱۷۶	۳۳۷	۳۴۴	۶۲۹	چادگان
۰	۰	۰	۰	۰	۰	۰	۰	۰	۰	۴۷۴۴	خمینی شهر
۶۵	۷۹	۱۴۴	۰	۱	۱	۶۵	۷۸	۱۴۳	۱۴۴	۴۳۹	خوانسار
۲۶	۲۱	۴۷	۱	۱	۲	۲۵	۲۰	۴۵	۴۷	۳۰۷	خورو بیابانک
۳	۱۳	۱۶	۰	۰	۰	۳	۱۳	۱۶	۱۶	۵۹۴	دهاقان
۳	۲	۵	۰	۰	۰	۳	۲	۵	۵	۹۹۹	سمیرم
۳۱	۳۶	۶۷	۱	۰	۱	۳۰	۳۶	۶۶	۶۷	۲۶۵۵	شاهین شهر و میمه
۹۷	۱۰۰	۱۹۷	۳	۳	۶	۹۵	۹۸	۱۹۳	۱۹۹	۲۴۴۶	شهرضا
۲۷۵	۲۹۵	۵۷۰	۵	۷	۱۲	۲۷۰	۲۸۸	۵۵۸	۵۷۰	۹۹۲	فریدن
۱۶۵	۲۰۱	۳۶۶	۷	۷	۱۴	۱۶۴	۲۰۰	۳۶۴	۳۷۸	۷۱۷	فریدونشهر
۴۰۵	۳۸۰	۷۸۵	۸	۷	۱۵	۴۰۲	۳۷۳	۷۷۵	۷۹۰	۳۸۸۳	فلاورجان
۸	۱۹	۲۷	۰	۰	۰	۸	۱۹	۲۷	۲۷	۵۶۶۱	کاشان
۸۰	۹۴	۱۷۴	۱	۰	۱	۸۰	۹۴	۱۷۴	۱۷۵	۱۴۵۳	کلپایگان
۲۳۴	۲۳۶	۴۷۰	۵	۸	۱۳	۲۳۰	۲۳۱	۴۶۱	۴۷۴	۳۷۹۴	لنجان
۲۰۴	۱۹۱	۳۹۵	۱	۳	۴	۲۰۷	۱۹۲	۳۹۹	۴۰۳	۲۱۷۹	مبارکه
۲۲	۲۸	۵۰	۰	۰	۰	۲۲	۲۸	۵۰	۵۰	۵۸۶	نائین
۱۹۰	۲۱۸	۴۰۸	۴	۲	۶	۱۸۶	۲۱۷	۴۰۳	۴۰۹	۵۷۷۲	نجف آباد
۶۱	۶۳	۱۲۴	۱	۱	۲	۶۰	۶۲	۱۲۲	۱۲۴	۶۵۰	نطنز

۲-۵- ولادت ثبت شده به تفکیک جاری، معوقه و مهلت قانونی، شهری، روستایی و جنس

البرز

شهرستان و سال	کل اسناد ولادت	شهری											
		جمع اسناد شهری			جاری			معوقه			مهلت قانونی		
		جمع	مرد	زن	جمع	مرد	زن	جمع	مرد	زن	جمع	مرد	زن
۱۳۸۸	۳۲۰۶۰	۳۰۷۸۰	۲۹۷۱۲	۱۵۲۲۱	۱۴۴۹۲	۱۰۶۷	۵۱۶	۵۵۱	۲۷۶۱۰	۱۴۱۱۱	۱۳۴۹۹		
۱۳۸۹	۳۳۳۶۴	۳۲۳۱۸	۳۱۹۱۵	۱۶۵۳۲	۱۵۳۸۳	۱۴۰۳	۷۳۰	۶۷۳	۳۱۵۰۹	۱۶۳۶۳	۱۵۱۴۶		
۱۳۹۰	۳۳۸۸۹	۳۲۸۱۴	۳۲۷۷۱	۱۶۸۹۴	۱۵۸۷۷	۱۰۴۳	۵۶۷	۴۷۶	۳۱۵۵۳	۱۶۳۰۹	۱۵۲۴۴		
۱۳۹۱	۳۵۶۴۹	۳۵۵۷۲	۳۴۵۳۰	۱۷۷۳۳	۱۶۷۹۷	۱۰۴۲	۵۳۵	۵۰۷	۳۳۸۸۰	۱۷۴۱۹	۱۶۴۶۱		
۱۳۹۲	۳۶۹۳۵	۳۶۰۷۱	۳۵۲۵۱	۱۸۱۹۰	۱۷۰۶۱	۸۲۰	۴۰۶	۴۱۴	۳۴۴۸۷	۱۷۸۱۵	۱۶۶۷۲		
استهارد	*												
ساوجبلاغ	۲۰۲۸	۱۴۰۱	۱۳۶۲	۶۸۵	۶۷۹	۳۷	۱۷	۲۰	۱۳۶۱	۶۸۶	۶۷۵		
طالقان	۳۱	۱۴	۱۲	۹	۵	۰	۰	۰	۱۲	۹	۵		
فردیس	*												
کرج	۳۲۶۵۵	۳۲۶۵۵	۳۱۹۱۸	۱۶۴۵۹	۱۵۴۵۹	۷۳۷	۳۶۶	۳۷۱	۳۱۱۴۶	۱۶۰۷۶	۱۵۰۷۰		
نظرآباد	۲۲۲۱	۲۰۰۱	۱۹۵۵	۱۰۳۷	۹۱۸	۴۶	۲۳	۲۳	۱۹۶۶	۱۰۴۴	۹۲۲		



۲-۶- ولادت ثبت شده به تفکیک جاری، معوقه و مهلت قانونی، شهری، روستایی و جنس

ایلام

شهرستان و سال	کل اسناد ولادت	شهری											
		جمع اسناد شهری			جاری			معوقه			مهلت قانونی		
		جمع	مرد	زن	جمع	مرد	زن	جمع	مرد	زن	جمع	مرد	زن
۱۳۸۸	۹۹۹۸	۶۵۴۷	۶۱۳۶	۳۱۷۸	۲۹۵۸	۴۱۱	۲۰۰	۲۱۱	۶۱۵۸	۳۱۹۷	۲۹۶۱		
۱۳۸۹	۱۰۰۲۱	۶۴۸۴	۶۰۶۲	۳۱۴۵	۲۹۱۸	۴۲۱	۱۸۷	۲۳۴	۶۰۸۴	۳۱۶۱	۲۹۲۳		
۱۳۹۰	۱۰۲۶۱	۶۹۵۲	۶۴۲۲	۳۳۷۳	۳۰۴۹	۵۳۰	۲۷۵	۲۵۵	۶۴۱۵	۳۳۶۹	۳۰۴۶		
۱۳۹۱	۱۰۲۲۱	۶۷۴۳	۶۳۷۰	۳۲۵۶	۳۱۱۴	۳۷۳	۱۷۱	۲۰۲	۶۳۹۷	۳۲۷۸	۳۱۱۹		
۱۳۹۲	۱۰۷۳۴	۷۳۳۱	۷۰۳۵	۳۷۰۱	۳۳۳۴	۲۹۶	۱۲۰	۱۷۶	۷۰۶۸	۳۷۲۳	۳۳۴۵		
آبدانان	۸۶۵	۵۳۲	۵۰۸	۲۵۸	۲۵۰	۲۴	۶	۱۸	۵۰۸	۲۵۸	۲۵۰		
ایلام	۴۳۰۳	۳۶۷۲	۳۵۵۹	۱۹۱۴	۱۶۴۵	۱۱۳	۴۰	۷۳	۳۵۷۱	۱۹۲۲	۱۶۵۰		
ایوان	۸۶۳	۶۲۰	۵۸۹	۳۰۱	۲۸۸	۳۱	۱۷	۱۴	۵۹۱	۳۰۳	۲۸۸		
بدره	۲۲۶	۶۴	۶۱	۳۶	۲۵	۳	۱	۲	۶۷	۳۶	۲۶		
چرداول	۱۰۳۳	۴۷۱	۴۶۰	۲۴۴	۲۱۶	۱۱	۶	۵	۴۶۵	۲۴۸	۲۱۷		
دره شهر	۹۱۶	۴۷۰	۴۷۰	۲۵۳	۲۱۷	۲۷	۱۵	۱۲	۴۷۱	۲۵۴	۲۱۷		
دهلران	۱۲۹۱	۷۳۷	۶۸۱	۳۵۰	۳۳۱	۵۶	۱۹	۳۷	۶۸۳	۳۵۲	۳۳۱		
سیروان	۲۲۱	۴۵	۴۳	۱۹	۲۴	۲	۱	۱	۴۳	۱۹	۲۴		
ملکشاهی	۴۲۴	۳۲۵	۳۱۱	۱۴۵	۱۶۶	۱۴	۶	۸	۳۱۵	۱۴۶	۱۶۹		
مهران	۵۹۲	۳۶۸	۳۵۳	۱۸۱	۱۷۲	۱۵	۹	۶	۳۵۸	۱۸۵	۱۷۳		



۲-۵- ولادت ثبت شده به تفکیک جاری، معوقه و مهلت قانونی، شهری، روستایی و جنس (ادامه)

البرز

روستایی									جمع اسناد روستایی	کل اسناد ولادت	شهرستان و سال
مهلت قانونی			معوقه			جاری					
زن	مرد	جمع	زن	مرد	جمع	زن	مرد	جمع			
۶۰۰	۶۱۳	۱۲۱۳	۱۸	۲۵	۴۳	۶۱۰	۶۲۷	۱۲۳۷	۱۲۸۰	۳۲۰۶۰	۱۳۸۸
۲۵	۱۷	۴۲	۲	۲	۴	۲۵	۱۷	۴۲	۴۶	۳۳۳۶۴	۱۳۸۹
۴۲	۲۸	۷۰	۰	۲	۲	۴۴	۲۹	۷۳	۷۵	۳۳۸۸۹	۱۳۹۰
۳۵	۳۷	۷۲	۰	۳	۳	۳۶	۳۸	۷۴	۷۷	۳۵۶۴۹	۱۳۹۱
۴۱۹	۴۰۷	۸۲۶	۱۲	۱۹	۳۱	۴۲۱	۴۱۲	۸۳۳	۸۶۴	۳۶۹۳۵	۱۳۹۲
۲۹۶	۳۰۰	۵۹۶	۱۰	۱۶	۲۶	۲۹۸	۳۰۳	۶۰۱	۶۲۷	۲۰۲۸	اشتهارد
۸	۹	۱۷	۰	۰	۰	۸	۹	۱۷	۱۷	۳۱	ساوجبلاغ
۰	۰	۰	۰	۰	۰	۰	۰	۰	۰	*	طالقان
۱۱۵	۹۸	۲۱۳	۲	۳	۵	۱۱۵	۱۰۰	۲۱۵	۲۲۰	۳۲۶۵۵	فردیس
											کرج
											نظرآباد

۲-۶- ولادت ثبت شده به تفکیک جاری، معوقه و مهلت قانونی، شهری، روستایی و جنس (ادامه)

ایلام

روستایی									جمع اسناد روستایی	کل اسناد ولادت	شهرستان و سال
مهلت قانونی			معوقه			جاری					
زن	مرد	جمع	زن	مرد	جمع	زن	مرد	جمع			
۱۵۸۶	۱۶۳۶	۳۲۲۲	۱۴۳	۱۰۴	۲۴۷	۱۵۷۳	۱۶۳۱	۳۲۰۴	۳۴۵۱	۹۹۹۸	۱۳۸۸
۱۶۴۸	۱۷۲۴	۳۳۷۲	۱۰۷	۶۸	۱۷۵	۱۶۴۴	۱۷۱۸	۳۳۶۲	۳۵۳۷	۱۰۰۲۱	۱۳۸۹
۱۵۱۸	۱۶۳۸	۳۱۵۶	۹۰	۷۹	۱۶۹	۱۵۱۳	۱۶۲۷	۳۱۴۰	۳۳۰۹	۱۰۲۶۱	۱۳۹۰
۱۶۶۴	۱۶۱۷	۳۲۸۱	۱۱۷	۱۰۵	۲۲۲	۱۶۵۲	۱۶۰۴	۳۲۵۶	۳۴۷۸	۱۰۲۲۱	۱۳۹۱
۱۶۰۹	۱۶۶۸	۳۲۷۷	۸۴	۶۹	۱۵۳	۱۵۹۸	۱۶۵۲	۳۲۵۰	۳۴۰۳	۱۰۷۳۴	۱۳۹۲
۱۷۰	۱۵۵	۳۲۵	۴	۳	۷	۱۷۳	۱۵۳	۳۲۶	۳۳۳	۸۶۵	آبدانان
۲۹۸	۳۰۱	۵۹۹	۲۳	۱۴	۳۷	۲۹۶	۲۹۸	۵۹۴	۶۳۱	۴۳۰۳	ایلام
۱۱۹	۱۲۱	۲۴۰	۴	۲	۶	۱۱۸	۱۱۹	۲۳۷	۲۴۳	۸۶۳	ایوان
۷۷	۸۱	۱۵۸	۲	۲	۴	۷۷	۸۱	۱۵۸	۱۶۲	۲۲۶	بدره
۲۵۰	۲۹۱	۵۴۱	۱۱	۱۲	۲۳	۲۵۲	۲۸۷	۵۳۹	۵۶۲	۱۰۳۳	چرداول
۱۹۴	۲۰۱	۳۹۵	۱۶	۱۲	۲۸	۱۹۱	۲۰۰	۳۹۱	۴۱۹	۹۱۶	دره شهر
۲۷۲	۲۶۹	۵۴۱	۱۶	۷	۲۳	۲۶۵	۲۶۶	۵۳۱	۵۵۴	۱۲۹۱	دهلران
۸۶	۸۷	۱۷۳	۲	۲	۴	۸۵	۸۷	۱۷۲	۱۷۶	۲۲۱	سیروان
۴۰	۵۲	۹۲	۲	۶	۸	۳۹	۵۲	۹۱	۹۹	۴۲۴	ملکشاهی
۱۰۳	۱۱۰	۲۱۳	۴	۹	۱۳	۱۰۲	۱۰۹	۲۱۱	۲۲۴	۵۹۲	مهران

۲-۷- ولادت ثبت شده به تفکیک جاری، معوقه و مهلت قانونی، شهری، روستایی و جنس

بوشهر

شهری									جمع اسناد شهری	کل اسناد ولادت	شهرستان و سال
مهلت قانونی			معوقه			جاری					
زن	مرد	جمع	زن	مرد	جمع	زن	مرد	جمع			
۵۸۱۵	۶۲۹۹	۱۲۱۱۴	۲۶۱	۲۲۲	۴۸۳	۵۹۵۶	۶۴۳۹	۱۲۳۹۵	۱۲۸۷۸	۱۸۹۱۲	۱۳۸۸
۷۵۲۸	۷۸۸۱	۱۵۴۰۹	۲۰۶	۲۲۰	۴۲۶	۷۴۷۸	۷۸۱۳	۱۵۲۹۱	۱۵۷۱۷	۱۸۹۸۱	۱۳۸۹
۷۳۳۲	۷۷۱۹	۱۵۰۵۱	۲۵۴	۲۲۹	۴۸۳	۷۳۱۷	۷۷۰۶	۱۵۰۲۳	۱۵۵۰۶	۱۹۱۶۱	۱۳۹۰
۷۶۹۰	۸۳۲۰	۱۶۰۱۰	۲۳۱	۲۴۱	۴۷۲	۷۶۲۵	۸۲۴۱	۱۵۸۶۶	۱۶۳۳۸	۲۰۱۸۱	۱۳۹۱
۷۲۲۲	۷۵۶۶	۱۴۷۸۸	۱۷۶	۱۶۴	۳۴۰	۷۱۵۵	۷۵۰۷	۱۴۶۶۲	۱۵۰۰۲	۲۰۷۲۸	۱۳۹۲
۲۱۷۳	۲۱۲۹	۴۳۰۲	۵۵	۵۲	۱۰۷	۲۱۴۰	۲۱۱۷	۴۲۵۷	۴۳۶۴	۵۱۳۳	بوشهر
۲۲۸	۲۱۱	۴۳۹	۳	۵	۸	۲۲۶	۲۰۹	۴۳۵	۴۴۳	۱۴۹۶	تنگستان
۲۳۱	۲۳۴	۴۶۵	۲	۴	۶	۲۳۰	۲۳۰	۴۶۰	۴۶۶	۱۰۴۰	جم
۱۸۱۷	۱۹۴۰	۳۷۵۷	۵۹	۵۱	۱۱۰	۱۷۹۹	۱۹۱۹	۳۷۱۸	۳۸۲۸	۵۰۸۳	دشتستان
۵۸۳	۶۸۷	۱۲۷۰	۵	۱۰	۱۵	۵۸۷	۶۸۶	۱۲۷۳	۱۲۸۸	۱۸۵۹	دشتی
۴۲۷	۴۶۶	۸۹۳	۱۴	۵	۱۹	۴۲۰	۴۶۸	۸۸۸	۹۰۷	۱۲۴۳	دیر
۲۴۲	۲۷۸	۵۲۰	۴	۲	۶	۲۳۹	۲۷۷	۵۱۶	۵۲۲	۶۴۳	دیلم
			۰	۰	۰	۰	۰	۰		*	عسلویه
۷۲۹	۸۳۱	۱۵۶۰	۱۹	۲۴	۴۳	۷۲۳	۸۱۳	۱۵۳۶	۱۵۷۹	۲۲۲۵	کنگان
۷۹۲	۷۹۰	۱۵۸۲	۱۵	۱۱	۲۶	۷۹۱	۷۸۸	۱۵۷۹	۱۶۰۵	۲۰۰۶	گناوه



۲-۸- ولادت ثبت شده به تفکیک جاری، معوقه و مهلت قانونی، شهری، روستایی و جنس

تهران

شهری									جمع اسناد شهری	کل اسناد ولادت	شهرستان و سال
مهلت قانونی			معوقه			جاری					
زن	مرد	جمع	زن	مرد	جمع	زن	مرد	جمع			
۷۸۸۱۳	۸۴۲۲۳	۱۶۳۰۳۶	۴۷۴۳	۴۷۰۷	۹۴۵۰	۹۰۳۰۹	۹۵۴۳۷	۱۸۵۷۴۶	۱۹۵۱۹۶	۲۰۴۲۰۸	۱۳۸۸
۷۵۵۹۷	۸۱۱۲۲	۱۵۶۷۱۹	۴۹۱۳	۴۸۹۲	۹۸۰۵	۷۹۹۱۸	۸۴۹۹۹	۱۶۴۹۱۷	۱۷۴۷۲۲	۱۷۴۸۵۷	۱۳۸۹
۷۶۳۱۰	۸۰۳۰۰	۱۵۶۶۱۰	۳۸۴۱	۳۹۷۷	۷۸۱۸	۸۲۵۸۶	۸۶۶۲۴	۱۶۹۲۱۰	۱۷۷۰۲۸	۱۷۷۱۲۹	۱۳۹۰
۷۷۹۳۸	۸۳۶۸۹	۱۶۱۶۲۷	۳۲۳۴	۳۲۸۶	۶۵۲۰	۸۳۴۰۴	۸۸۸۲۱	۱۷۲۲۲۵	۱۷۸۷۴۵	۱۷۸۸۳۲	۱۳۹۱
۸۱۸۰۹	۸۷۲۹۱	۱۶۹۱۰۰	۲۸۸۷	۳۰۱۲	۵۸۹۹	۸۶۶۸۵	۹۲۱۸۱	۱۷۸۸۶۶	۱۸۴۷۶۵	۱۸۴۸۶۸	۱۳۹۲
۳۶۲۹	۳۸۲۱	۷۴۵۰	۱۱۳	۱۲۲	۲۳۵	۳۷۹۱	۳۹۷۸	۷۷۶۹	۸۰۰۴	۸۰۱۳	اسلامشهر
۲۱۸۳	۲۳۶۷	۴۵۵۰	۱۲۵	۱۳۲	۲۵۷	۲۳۸۱	۲۵۳۲	۴۹۱۳	۵۱۷۰	۵۱۷۰	بهارستان
۱۶۸۱	۱۶۹۷	۳۳۷۸	۱۰۸	۸۷	۱۹۵	۱۷۲۶	۱۷۴۶	۳۴۷۲	۳۶۶۷	۳۶۷۰	پاکدشت
۲۵۰	۲۵۹	۵۰۹	۴	۲	۶	۲۷۰	۲۸۱	۵۵۱	۵۵۷	۵۵۷	پردیس
۱۱۲	۱۲۲	۲۳۴	۰	۳	۳	۱۲۴	۱۳۰	۲۵۴	۲۵۷	۳۰۹	پیشوا
۵۴۶۵۰	۵۸۲۸۱	۱۱۲۹۳۱	۱۶۴۲	۱۶۸۷	۳۳۲۹	۵۷۷۹۱	۶۱۴۸۳	۱۱۹۲۷۳	۱۲۲۶۰۳	۱۲۲۶۰۶	تهران
۶۱۰	۶۳۷	۱۲۴۷	۳۳	۴۱	۷۴	۶۵۱	۶۶۵	۱۳۱۶	۱۳۹۰	۱۳۹۰	دماوند
۱۳۹۵	۱۴۴۱	۲۸۳۶	۵۳	۵۱	۱۰۴	۱۴۶۶	۱۵۰۲	۲۹۶۸	۳۰۷۲	۳۰۷۳	رباط کریم
۳۳۲۴	۳۵۷۷	۶۹۰۱	۱۷۲	۱۶۹	۳۴۱	۳۴۸۲	۳۷۵۸	۷۲۴۰	۷۵۸۱	۷۵۸۲	ری
۴۷۱۳	۵۱۰۲	۹۸۱۵	۲۳۸	۲۶۳	۵۰۱	۵۲۳۱	۵۶۲۴	۱۰۸۵۵	۱۱۳۵۶	۱۱۳۵۶	شمیرانات
۳۳۷۶	۳۶۱۶	۶۹۹۲	۱۳۶	۱۵۷	۲۹۳	۳۶۰۹	۳۸۷۲	۷۴۸۱	۷۷۷۴	۷۷۷۴	شهریار
۱۱۳	۱۳۰	۲۴۳	۱۲	۶	۱۸	۱۲۰	۱۳۱	۲۵۱	۲۶۹	۲۸۰	فیروزکوه
۱۷۳۰	۱۹۶۳	۳۶۹۳	۴۷	۵۷	۱۰۴	۱۷۸۹	۲۰۲۵	۳۸۱۴	۳۹۱۸	۳۹۴۱	قدس
۷۳۴	۷۶۱	۱۴۹۵	۱۷	۸	۲۵	۷۷۳	۸۰۳	۱۵۷۶	۱۶۰۱	۱۶۰۱	قرچک
۱۲۵۹	۱۳۵۲	۲۶۱۱	۶۰	۶۲	۱۲۲	۱۳۴۷	۱۴۳۸	۲۷۸۵	۲۹۰۷	۲۹۰۷	ملارد
۲۰۵۰	۲۱۶۵	۴۲۱۵	۱۲۷	۱۶۵	۲۹۲	۲۱۳۴	۲۲۱۳	۴۳۴۷	۴۶۳۹	۴۶۳۹	ورامین





۲-۷- ولادت ثبت شده به تفکیک جاری، معوقه و مهلت قانونی، شهری، روستایی و جنس (ادامه)

روستایی										کل اسناد ولادت	شهرستان و سال
مهلت قانونی			معوقه			جاری			جمع اسناد روستایی		
زن	مرد	جمع	زن	مرد	جمع	زن	مرد	جمع			
۲۷۳۲	۲۹۱۳	۵۶۴۵	۱۱۹	۱۰۷	۲۲۶	۲۸۲۰	۲۹۸۸	۵۸۰۸	۶۰۳۴	۱۸۹۱۲	۱۳۸۸
۱۵۳۱	۱۶۵۰	۳۱۸۱	۵۴	۴۸	۱۰۲	۱۵۲۴	۱۶۳۸	۳۱۶۲	۳۲۶۴	۱۸۹۸۱	۱۳۸۹
۱۷۱۲	۱۸۱۲	۳۵۲۴	۴۹	۴۹	۹۸	۱۷۴۳	۱۸۱۴	۳۵۵۷	۳۶۵۵	۱۹۱۶۱	۱۳۹۰
۱۸۳۸	۱۹۴۴	۳۷۸۲	۵۴	۵۰	۱۰۴	۱۸۲۲	۱۹۱۷	۳۷۳۹	۳۸۴۳	۲۰۱۸۱	۱۳۹۱
۲۷۵۵	۲۸۷۰	۵۶۲۵	۵۷	۵۸	۱۱۵	۲۷۵۶	۲۸۵۵	۵۶۱۱	۵۷۲۶	۲۰۷۲۸	۱۳۹۲
۳۶۸	۳۸۶	۷۵۴	۱۰	۵	۱۵	۳۶۹	۳۸۵	۷۵۴	۷۶۹	۵۱۳۳	بوشهر
۵۲۳	۵۱۹	۱۰۴۲	۹	۸	۱۷	۵۲۰	۵۱۶	۱۰۳۶	۱۰۵۳	۱۴۹۶	تنگستان
۲۷۷	۲۹۲	۵۶۹	۴	۶	۱۰	۲۷۶	۲۸۸	۵۶۴	۵۷۴	۱۰۴۰	چم
۵۹۱	۶۲۸	۱۲۱۹	۱۹	۱۴	۳۳	۵۹۷	۶۲۵	۱۲۲۲	۱۲۵۵	۵۰۸۳	دشتستان
۲۶۷	۲۸۱	۵۴۸	۲	۱۰	۱۲	۲۷۵	۲۸۴	۵۵۹	۵۷۱	۱۸۵۹	دشتی
۱۷۴	۱۵۹	۳۳۳	۴	۳	۷	۱۷۰	۱۵۹	۳۲۹	۳۳۶	۱۲۴۳	دیر
۶۶	۵۵	۱۲۱	۳	۲	۵	۶۳	۵۳	۱۱۶	۱۲۱	۶۴۳	دیلم
										*	عسلویه
۳۰۰	۳۴۲	۶۴۲	۳	۴	۷	۲۹۹	۳۴۰	۶۳۹	۶۴۶	۲۲۲۵	کنگان
۱۸۹	۲۰۸	۳۹۷	۳	۶	۹	۱۸۷	۲۰۵	۳۹۲	۴۰۱	۲۰۰۶	گناوه

۲-۸- ولادت ثبت شده به تفکیک جاری، معوقه و مهلت قانونی، شهری، روستایی و جنس (ادامه)

روستایی										کل اسناد ولادت	شهرستان و سال
مهلت قانونی			معوقه			جاری			جمع اسناد روستایی		
زن	مرد	جمع	زن	مرد	جمع	زن	مرد	جمع			
۳۵۹۳	۳۸۵۹	۷۴۵۲	۲۲۲	۲۰۳	۴۲۵	۴۱۳۶	۴۴۵۱	۸۵۸۷	۹۰۱۲	۲۰۴۲۰۸	۱۳۸۸
۶۱	۵۸	۱۱۹	۵	۶	۱۱	۶۳	۶۱	۱۲۴	۱۳۵	۱۷۴۸۵۷	۱۳۸۹
۴۷	۳۸	۸۵	۶	۳	۹	۴۹	۴۳	۹۲	۱۰۱	۱۷۷۱۲۹	۱۳۹۰
۳۹	۴۰	۷۹	۳	۲	۵	۴۱	۴۱	۸۲	۸۷	۱۷۸۸۳۲	۱۳۹۱
۵۳	۳۶	۸۹	۲	۳	۵	۵۸	۴۰	۹۸	۱۰۳	۱۸۴۸۶۸	۱۳۹۲
۶	۲	۸	۱	۰	۱	۶	۲	۸	۹	۸۰۱۳	اسلامشهر
۰	۰	۰	۰	۰	۰	۰	۰	۰	۰	۵۱۷۰	بهارستان
۱	۲	۳	۰	۰	۰	۱	۲	۳	۳	۳۶۷۰	پاکدشت
۰	۰	۰	۰	۰	۰	۰	۰	۰	۰	۵۵۷	پردیس
۲۷	۱۸	۴۵	۱	۲	۳	۲۸	۲۱	۴۹	۵۲	۳۰۹	پیشوا
۲	۰	۲	۰	۰	۰	۳	۰	۳	۳	۱۲۲۶۰۶	تهران
۰	۰	۰	۰	۰	۰	۰	۰	۰	۰	۱۳۹۰	دماوند
۱	۰	۱	۰	۰	۰	۱	۰	۱	۱	۳۰۷۳	ریاض کریم
۰	۱	۱	۰	۰	۰	۰	۱	۱	۱	۷۵۸۲	ری
۰	۰	۰	۰	۰	۰	۰	۰	۰	۰	۱۱۳۵۶	شمیرانات
۰	۰	۰	۰	۰	۰	۰	۰	۰	۰	۷۷۷۴	شهریار
۶	۳	۹	۰	۰	۰	۸	۳	۱۱	۱۱	۲۸۰	فیروزکوه
۱۰	۱۰	۲۰	۰	۱	۱	۱۱	۱۱	۲۲	۲۳	۳۹۴۱	قدس
۰	۰	۰	۰	۰	۰	۰	۰	۰	۰	۱۶۰۱	قوچک
۰	۰	۰	۰	۰	۰	۰	۰	۰	۰	۲۹۰۷	ملارد
۰	۰	۰	۰	۰	۰	۰	۰	۰	۰	۴۶۳۹	ورامین

۲-۹- ولادت ثبت شده به تفکیک جاری، معوقه و مهلت قانونی، شهری، روستایی و جنس

چهارمحال و بختیاری

شهری									جمع اسناد شهری	کل اسناد ولادت	شهرستان و سال
مهلت قانونی			معوقه			جاری					
زن	مرد	جمع	زن	مرد	جمع	زن	مرد	جمع			
۴۳۱۱	۴۶۴۱	۸۹۵۲	۹۴	۸۶	۱۸۰	۴۳۷۸	۴۶۹۸	۹۰۷۶	۹۲۵۶	۱۸۷۵۲	۱۳۸۸
۵۴۴۰	۵۷۳۹	۱۱۱۷۹	۱۳۱	۱۱۷	۲۴۸	۵۴۱۴	۵۷۰۸	۱۱۱۲۲	۱۱۳۷۰	۱۸۷۵۲	۱۳۸۹
۵۹۰۸	۶۲۹۰	۱۲۱۹۸	۱۱۲	۱۱۹	۲۳۱	۵۸۸۳	۶۲۳۸	۱۲۱۲۱	۱۲۳۵۲	۱۹۶۱۴	۱۳۹۰
۶۲۴۳	۶۶۹۲	۱۲۹۳۵	۱۰۶	۱۰۶	۲۱۲	۶۱۹۹	۶۶۳۰	۱۲۸۲۹	۱۳۰۴۱	۲۰۴۰۷	۱۳۹۱
۵۷۰۲	۶۲۱۸	۱۱۹۲۰	۸۰	۸۷	۱۶۷	۵۶۶۵	۶۱۶۰	۱۱۸۲۵	۱۱۹۹۲	۲۰۳۹۲	۱۳۹۲
۲۱۶	۲۷۳	۴۸۹	۵	۸	۱۳	۲۱۱	۲۶۶	۴۷۷	۴۹۰	۱۲۱۴	اردل
۹۷۵	۱۰۶۹	۲۰۴۴	۱۵	۲۴	۳۹	۹۷۰	۱۰۵۱	۲۰۲۱	۲۰۶۰	۲۴۷۰	بروجن
										*	بن
										*	سامان
۲۶۴۲	۲۸۶۵	۵۵۰۷	۲۸	۳۱	۵۹	۲۶۲۸	۲۸۴۵	۵۴۷۳	۵۵۳۲	۶۶۴۱	شهرکرد
۱۰۶۸	۱۱۴۵	۲۲۱۳	۱۶	۱۳	۲۹	۱۰۶۱	۱۱۳۶	۲۱۹۷	۲۲۲۶	۲۲۳۰	فارسان
۹۹	۶۷	۱۶۶	۰	۰	۰	۱۰۰	۶۷	۱۶۷	۱۶۷	۱۱۹۵	کوهرنگ
۲۱۲	۲۵۰	۴۶۲	۴	۵	۹	۲۱۰	۲۴۶	۴۵۶	۴۶۵	۹۹۴	کیار
۴۹۰	۵۴۹	۱۰۳۹	۱۲	۶	۱۸	۴۸۵	۵۴۹	۱۰۳۴	۱۰۵۲	۵۶۴۸	لردگان



۲-۱۰- ولادت ثبت شده به تفکیک جاری، معوقه و مهلت قانونی، شهری، روستایی و جنس

خراسان جنوبی

شهری									جمع اسناد شهری	کل اسناد ولادت	شهرستان و سال
مهلت قانونی			معوقه			جاری					
زن	مرد	جمع	زن	مرد	جمع	زن	مرد	جمع			
۳۸۳۸	۴۰۴۰	۷۸۷۸	۸۸	۸۱	۱۶۹	۳۷۸۹	۳۹۹۶	۷۷۸۵	۷۹۵۴	۱۳۳۷۵	۱۳۸۸
۴۸۷۴	۵۲۴۱	۱۰۱۱۵	۱۱۳	۱۲۲	۲۳۵	۴۸۰۴	۵۱۶۲	۹۹۶۶	۱۰۲۰۱	۱۳۶۶۷	۱۳۸۹
۴۹۰۷	۵۲۲۶	۱۰۱۳۳	۹۰	۱۰۰	۱۹۰	۴۸۷۳	۵۱۷۴	۱۰۰۴۷	۱۰۲۳۷	۱۴۵۶۱	۱۳۹۰
۴۷۹۷	۵۲۰۶	۱۰۰۰۳	۱۰۴	۸۸	۱۹۲	۴۷۳۹	۵۱۴۵	۹۸۸۴	۱۰۰۷۶	۱۴۸۱۰	۱۳۹۱
۵۳۹۶	۵۶۱۱	۱۱۰۰۷	۹۸	۸۵	۱۸۳	۵۳۴۴	۵۵۴۹	۱۰۸۹۳	۱۱۰۷۶	۱۷۴۳۰	۱۳۹۲
۲۱۷	۲۵۴	۴۷۱	۵	۵	۱۰	۲۱۵	۲۵۰	۴۶۵	۴۷۵	۵۶۱	بشرویه
۲۵۵۲	۲۷۱۰	۵۲۶۲	۵۲	۳۴	۸۶	۲۵۳۴	۲۶۸۷	۵۲۲۱	۵۳۰۷	۶۷۲۲	بیرجند
۶۷	۵۷	۱۲۴	۲	۳	۵	۶۷	۵۴	۱۲۱	۱۲۶	۳۳۸	خوسف
۲۰۳	۱۸۵	۳۸۸	۲	۶	۸	۲۰۲	۱۸۰	۳۸۲	۳۹۰	۱۲۱۲	درمیان
۹۱	۱۰۳	۱۹۴	۱	۱	۲	۹۰	۱۰۲	۱۹۲	۱۹۴	۸۲۰	زیرکوه
۲۰۹	۲۳۵	۴۴۴	۵	۴	۹	۲۰۵	۲۳۱	۴۳۶	۴۴۵	۶۴۱	سرایان
۱۱۷	۱۳۶	۲۵۳	۲	۳	۵	۱۱۶	۱۳۴	۲۵۰	۲۵۵	۷۹۵	سریشه
۶۰۲	۵۸۹	۱۱۹۱	۴	۱۳	۱۷	۵۹۸	۵۷۹	۱۱۷۷	۱۱۹۴	۱۷۵۱	طیسی
۴۱۰	۴۳۳	۸۴۳	۷	۴	۱۱	۴۰۵	۴۲۹	۸۳۴	۸۴۵	۱۰۳۴	فردوس
۶۴۱	۶۵۶	۱۲۹۷	۱۲	۱۰	۲۲	۶۳۰	۶۵۲	۱۲۸۲	۱۳۰۴	۲۴۸۶	قائنات
۲۸۷	۲۵۳	۵۴۰	۶	۲	۸	۲۸۲	۲۵۱	۵۳۳	۵۴۱	۱۰۷۰	نهبندان



۲-۹- ولادت ثبت شده به تفکیک جاری، معوقه و مهلت قانونی، شهری، روستایی و جنس (ادامه)

چهارمحال و بختیاری

روستایی									جمع اسناد روستایی	کل اسناد ولادت	شهرستان و سال
مهلت قانونی			معوقه			جاری					
زن	مرد	جمع	زن	مرد	جمع	زن	مرد	جمع			
۴۲۲۵	۴۴۸۵	۸۸۱۰	۲۲۱	۱۸۵	۴۰۶	۴۴۹۱	۴۵۹۹	۹۰۹۰	۹۴۹۶	۱۸۷۵۲	۱۳۸۸
۵۴۴۰	۵۷۳۹	۱۱۱۷۹	۱۳۱	۱۱۷	۲۴۸	۵۴۱۴	۵۷۰۸	۱۱۱۲۲	۱۱۳۷۰	۱۸۷۵۲	۱۳۸۹
۳۵۰۲	۳۵۵۶	۷۰۵۸	۹۸	۱۰۰	۱۹۸	۳۵۳۲	۳۵۳۲	۷۰۶۴	۷۲۶۲	۱۹۶۱۴	۱۳۹۰
۳۵۳۰	۳۶۸۴	۷۲۱۴	۱۰۰	۱۰۷	۲۰۷	۳۵۱۴	۳۶۴۵	۷۱۵۹	۷۳۶۶	۲۰۴۰۷	۱۳۹۱
۴۰۷۹	۴۲۲۹	۸۳۰۸	۶۹	۷۴	۱۴۳	۴۰۷۲	۴۱۸۵	۸۲۵۷	۸۴۰۰	۲۰۳۹۲	۱۳۹۲
۳۴۹	۳۶۷	۷۱۶	۹	۸	۱۷	۳۴۵	۳۶۲	۷۰۷	۷۲۴	۱۲۱۴	اردل
۲۰۲	۲۰۶	۴۰۸	۰	۵	۵	۲۰۲	۲۰۳	۴۰۵	۴۱۰	۲۴۷۰	بروجن
										*	بن
										*	سامان
۵۱۶	۵۸۴	۱۱۰۰	۵	۴	۹	۵۱۷	۵۸۳	۱۱۰۰	۱۱۰۹	۶۶۴۱	شهرکرد
۲	۲	۴	۰	۰	۰	۲	۲	۴	۴	۲۲۳۰	فارسان
۵۱۹	۴۹۰	۱۰۰۹	۱۵	۱۵	۳۰	۵۱۶	۴۸۲	۹۹۸	۱۰۲۸	۱۱۹۵	کوهرنگ
۲۶۶	۲۵۹	۵۲۵	۳	۸	۱۱	۲۶۵	۲۵۳	۵۱۸	۵۲۹	۹۹۴	کیار
۲۲۲۵	۲۳۲۱	۴۵۴۶	۳۷	۳۴	۷۱	۲۲۲۵	۲۳۰۰	۴۵۲۵	۴۵۹۶	۵۶۴۸	لردگان

۲-۱۰- ولادت ثبت شده به تفکیک جاری، معوقه و مهلت قانونی، شهری، روستایی و جنس (ادامه)

خراسان جنوبی

روستایی									جمع اسناد روستایی	کل اسناد ولادت	شهرستان و سال
مهلت قانونی			معوقه			جاری					
زن	مرد	جمع	زن	مرد	جمع	زن	مرد	جمع			
۲۶۰۴	۲۷۱۱	۵۳۱۵	۷۴	۸۶	۱۶۰	۲۵۷۹	۲۶۸۲	۵۲۶۱	۵۴۲۱	۱۳۳۷۵	۱۳۸۸
۱۶۵۸	۱۷۴۱	۳۳۹۹	۴۴	۵۳	۹۷	۱۶۴۰	۱۷۲۹	۳۳۶۹	۳۴۶۶	۱۳۶۶۷	۱۳۸۹
۲۰۷۳	۲۱۷۱	۴۲۴۴	۷۱	۷۰	۱۴۱	۲۰۴۱	۲۱۴۲	۴۱۸۳	۴۳۲۴	۱۴۵۶۱	۱۳۹۰
۲۲۸۱	۲۴۱۴	۴۶۹۵	۴۳	۵۲	۹۵	۲۲۵۴	۲۳۸۵	۴۶۳۹	۴۷۳۴	۱۴۸۱۰	۱۳۹۱
۳۰۵۸	۳۲۲۷	۶۲۸۵	۶۰	۹۵	۱۵۵	۳۰۲۱	۳۱۷۸	۶۱۹۹	۶۳۵۴	۱۷۴۳۰	۱۳۹۲
۴۲	۴۴	۸۶	۱	۲	۳	۴۱	۴۲	۸۳	۸۶	۵۶۱	بشرویه
۶۶۷	۷۲۸	۱۳۹۵	۸	۱۸	۲۶	۶۶۶	۷۲۳	۱۳۸۹	۱۴۱۵	۶۷۲۲	بیرجند
۱۰۴	۱۰۷	۲۱۱	۴	۳	۷	۱۰۰	۱۰۵	۲۰۵	۲۱۲	۳۳۸	خوسف
۴۱۲	۴۰۱	۸۱۳	۹	۱۴	۲۳	۴۰۶	۳۹۳	۷۹۹	۸۲۲	۱۲۱۲	درمیان
۲۸۹	۳۱۴	۶۰۳	۱۴	۲۴	۳۸	۲۸۴	۳۰۴	۵۸۸	۶۲۶	۸۲۰	زیرکوه
۹۷	۹۷	۱۹۴	۱	۳	۴	۹۸	۹۴	۱۹۲	۱۹۶	۶۴۱	سرایان
۲۵۵	۲۸۰	۵۳۵	۲	۱۰	۱۲	۲۵۳	۲۷۵	۵۲۸	۵۴۰	۷۹۵	سربیشه
۲۶۸	۲۸۷	۵۵۵	۳	۷	۱۰	۲۶۵	۲۸۲	۵۴۷	۵۵۷	۱۷۵۱	طیسی
۹۶	۹۳	۱۸۹	۱	۱	۲	۹۵	۹۲	۱۸۷	۱۸۹	۱۰۳۴	فردوس
۵۷۸	۶۰۰	۱۱۷۸	۱۰	۱۰	۲۰	۵۶۹	۵۹۳	۱۱۶۲	۱۱۸۲	۲۴۸۶	قائنات
۲۵۰	۲۷۶	۵۲۶	۷	۳	۱۰	۲۴۴	۲۷۵	۵۱۹	۵۲۹	۱۰۷۰	نهبندان

۲-۱۱- ولادت ثبت شده به تفکیک جاری، معوقه و مهلت قانونی، شهری، روستایی و جنس

خراسان رضوی

شهری										جمع اسناد شهری	کل اسناد ولادت	شهرستان و سال
مهلت قانونی			معوقه			جاری						
زن	مرد	جمع	زن	مرد	جمع	زن	مرد	جمع	جمع شهری			
۳۶۰۸۳	۳۹۰۲۳	۷۵۱۰۶	۲۹۰۸	۲۵۶۵	۵۴۷۳	۳۹۵۴۳	۴۲۱۶۶	۸۱۷۰۹	۸۷۱۸۲	۱۲۱۰۴۲	۱۳۸۸	
۵۲۳۱۶	۵۵۵۰۱	۱۰۷۸۱۷	۳۱۵۹	۲۸۳۳	۵۹۹۲	۵۳۶۶۸	۵۶۵۳۷	۱۱۰۲۰۵	۱۱۶۱۹۷	۱۲۳۲۲۰	۱۳۸۹	
۵۵۷۵۵	۵۸۶۹۲	۱۱۴۴۴۷	۲۲۷۹	۲۰۵۷	۴۳۳۶	۵۶۸۸۲	۵۹۷۴۱	۱۱۶۶۲۳	۱۲۰۹۵۹	۱۲۷۰۷۴	۱۳۹۰	
۵۹۰۷۴	۶۲۰۵۱	۱۲۱۱۲۵	۲۱۶۶	۱۹۶۰	۴۱۲۶	۶۰۰۳۷	۶۲۹۰۶	۱۲۲۹۴۳	۱۲۷۰۶۹	۱۳۱۶۱۲	۱۳۹۱	
۵۱۷۰۶	۵۴۷۰۶	۱۰۶۴۱۲	۱۷۸۷	۱۷۰۵	۳۴۹۲	۵۳۰۳۴	۵۵۷۹۰	۱۰۸۸۲۴	۱۱۲۳۱۶	۱۴۲۰۰۹	۱۳۹۲	
۱۴۰	۱۳۸	۲۷۸	۵	۵	۱۰	۱۳۸	۱۳۵	۲۷۳	۲۸۳	۱۳۱۰	باخروز	
۱۵۰	۱۶۱	۳۱۱	۱	۲	۳	۱۵۰	۱۵۹	۳۰۹	۳۱۲	۶۱۰	بجستان	
۴۴۹	۴۷۱	۹۲۰	۱۱	۷	۱۸	۴۴۲	۴۷۰	۹۱۲	۹۳۰	۱۸۰۵	بردسکن	
										*	بینالود	
۱۰۶۷	۱۰۹۶	۲۱۶۳	۲۹	۲۳	۵۲	۱۰۶۱	۱۰۹۷	۲۱۵۸	۲۲۱۰	۳۴۸۳	قائباد	
۳۳۳۴	۳۴۶۱	۶۷۹۵	۱۳۰	۱۵۳	۲۸۳	۳۴۴۶	۳۵۳۰	۶۹۷۶	۷۲۵۹	۷۵۸۶	تربت جام	
۱۵۸۵	۱۶۹۰	۳۲۷۵	۴۶	۴۲	۸۸	۱۵۶۴	۱۶۸۰	۳۲۴۴	۳۳۳۲	۵۰۵۵	تربت حیدریه	
۱۱۰	۱۱۶	۲۲۶	۴	۳	۷	۱۱۰	۱۱۶	۲۲۶	۲۳۳	۱۱۷۳	جغتای	
۱۵۱	۲۰۶	۳۵۷	۸	۳	۱۱	۱۴۷	۲۰۵	۳۵۲	۳۶۳	۱۱۶۹	جوین	
۴۷۰	۵۱۲	۹۸۲	۱۰	۱۳	۲۳	۴۷۷	۵۱۲	۹۸۹	۱۰۱۲	۱۷۵۴	چناران	
۲۰۰	۲۱۱	۴۱۱	۴	۴	۸	۱۹۷	۲۰۸	۴۰۵	۴۱۳	۱۱۵۲	خلیل آباد	
۸۷۳	۸۸۱	۱۷۵۴	۱۸	۱۴	۳۲	۸۶۲	۸۷۳	۱۷۳۵	۱۷۶۷	۴۰۴۱	خواف	
										*	خوشاب	
										*	داورزن	
۳۳۳	۳۶۸	۷۰۱	۳	۲	۵	۳۳۴	۳۷۱	۷۰۵	۷۱۰	۱۴۲۹	درگز	
۱۳۱	۱۳۶	۲۶۷	۴	۳	۷	۱۳۰	۱۳۴	۲۶۴	۲۷۱	۱۲۸۸	رشتخوار	
۱۳۴	۱۲۸	۲۶۲	۴	۲	۶	۱۳۱	۱۲۸	۲۵۹	۲۶۵	۱۷۵۷	زاوه	
۲۷۰۶	۲۸۵۱	۵۵۵۷	۴۸	۴۱	۸۹	۲۶۹۰	۲۸۴۷	۵۵۳۷	۵۶۲۶	۷۶۷۳	سبزوار	
۵۱۴	۵۳۸	۱۰۵۲	۱۹	۱۲	۳۱	۵۱۷	۵۴۰	۱۰۵۷	۱۰۸۸	۲۳۶۳	سرخس	
۴۲۲	۴۱۴	۸۳۶	۹	۷	۱۶	۴۲۲	۴۱۸	۸۴۰	۸۵۶	۱۵۵۶	فریمان	
۱۲۸	۱۴۳	۲۷۱	۱	۴	۵	۱۲۷	۱۳۹	۲۶۶	۲۷۱	۱۱۰۴	فیروزه	
۹۵۵	۱۰۰۶	۱۹۶۱	۲۰	۱۹	۳۹	۹۷۳	۱۰۰۷	۱۹۸۰	۲۰۱۹	۳۷۶۲	قوچان	
۱۱۵۱	۱۱۹۹	۲۳۵۰	۱۶	۱۲	۲۸	۱۱۳۹	۱۱۹۲	۲۳۳۱	۲۳۵۹	۳۹۱۷	کاشمر	
۴۹	۴۵	۹۴	۵	۳	۸	۵۰	۴۷	۹۷	۱۰۵	۳۰۸	کلات	
۶۲۷	۶۳۳	۱۲۶۰	۶	۵	۱۱	۶۲۴	۶۲۸	۱۲۵۲	۱۲۶۳	۲۲۰۱	کناباد	
۳۲۱۰۹	۳۴۰۰۸	۶۶۱۱۷	۱۲۷۹	۱۲۱۱	۲۴۹۰	۳۳۳۴۹	۳۵۰۴۱	۶۸۳۹۰	۷۰۸۸۰	۷۴۵۴۵	مشهد	
۱۹۹	۲۰۶	۴۰۵	۳	۴	۷	۱۹۹	۲۰۴	۴۰۳	۴۱۰	۹۸۲	مه ولات	
۳۷۱۹	۴۰۸۸	۷۸۰۷	۱۰۴	۱۱۱	۲۱۵	۳۷۵۵	۴۱۰۹	۷۸۶۴	۸۰۷۹	۹۹۸۶	نیشابور	



۲-۱۱- ولادت ثبت شده به تفکیک جاری، معوقه و مهلت قانونی، شهری، روستایی و جنس (ادامه)

خراسان رضوی

شهرستان و سال	کل اسناد ولادت	روستایی											
		جمع اسناد روستایی			جاری			معوقه			مهلت قانونی		
		زن	مرد	جمع	زن	مرد	جمع	زن	مرد	جمع	زن	مرد	جمع
۱۳۸۸	۱۲۱۰۴۲	۳۲۸۶۰	۳۱۹۹۰	۱۶۳۹۶	۱۵۵۹۴	۱۸۷۰	۸۱۲	۹۷۸	۳۰۲۳۳	۱۵۵۴۴	۱۴۶۸۹		
۱۳۸۹	۱۲۳۲۲۰	۷۰۲۳	۶۸۰۸	۳۴۶۳	۳۳۴۵	۲۱۵	۹۶	۱۱۹	۶۷۶۸	۳۴۴۴	۳۲۲۴		
۱۳۹۰	۱۲۷۰۷۴	۶۱۱۵	۵۸۹۴	۳۰۴۴	۲۸۵۰	۲۲۱	۹۶	۱۲۵	۵۸۶۱	۲۰۲۳	۲۸۳۸		
۱۳۹۱	۱۳۱۶۱۲	۴۵۴۳	۴۴۳۱	۲۲۸۲	۲۱۴۹	۱۱۲	۵۰	۶۲	۴۴۰۲	۲۲۶۴	۲۱۳۸		
۱۳۹۲	۱۴۲۰۰۹	۲۹۶۹۳	۲۹۰۱۲	۱۴۹۸۱	۱۴۰۳۱	۶۸۱	۳۲۹	۳۵۲	۲۸۸۸۲	۱۴۹۴۲	۱۳۹۴۰		
باخرز	۱۳۱۰	۱۰۲۷	۱۰۰۲	۵۴۳	۴۵۹	۲۵	۱۳	۱۲	۱۰۱۲	۵۵۰	۴۶۴		
بجستان	۶۱۰	۲۹۸	۲۹۲	۱۵۹	۱۳۴	۵	۴	۱	۲۹۵	۱۶۱	۱۳۴		
بردسکن	۱۸۰۵	۸۷۵	۸۵۹	۴۳۲	۴۲۷	۱۶	۶	۱۰	۸۷۱	۴۳۷	۴۳۴		
بینالود *													
تایباد	۳۴۸۳	۱۲۷۳	۱۲۴۷	۶۷۱	۵۷۶	۲۶	۱۴	۱۲	۱۲۵۰	۶۷۲	۵۷۸		
تربت جام	۷۵۸۶	۳۲۷	۳۲۲	۱۸۴	۱۴۰	۳	۱	۲	۲۹۱	۱۶۳	۱۲۸		
تربت حیدریه	۵۰۵۵	۱۷۲۳	۱۶۸۱	۸۶۷	۸۱۴	۴۲	۲۰	۲۲	۱۶۹۵	۸۷۱	۸۲۴		
جغتای	۱۱۷۳	۹۴۰	۹۲۵	۴۶۸	۴۵۷	۱۵	۶	۹	۹۱۱	۴۶۰	۴۵۱		
جوین	۱۱۶۹	۸۰۶	۷۹۲	۳۹۴	۴۰۰	۱۲	۹	۳	۷۸۲	۳۸۸	۳۹۵		
چناران	۱۷۵۴	۷۴۲	۷۰۵	۳۷۵	۳۳۰	۳۷	۱۶	۲۱	۶۹۲	۳۶۹	۳۲۳		
خلیل آباد	۱۱۵۲	۷۳۹	۷۲۵	۳۷۳	۳۵۲	۱۴	۱۱	۳	۷۳۸	۳۸۳	۳۵۵		
خواف	۴۰۴۱	۲۲۷۴	۲۲۵۶	۱۱۸۰	۱۰۷۶	۱۸	۸	۱۰	۲۲۵۵	۱۱۷۷	۱۰۷۸		
خوشاب *													
داورزن *													
درگز	۱۴۲۹	۷۱۹	۷۰۹	۳۶۵	۳۴۴	۱۰	۳	۷	۷۰۷	۳۶۲	۳۴۵		
رشتخوار	۱۲۸۸	۱۰۱۷	۹۹۹	۴۹۶	۵۰۳	۱۸	۹	۹	۱۰۱۵	۵۰۴	۵۱۱		
زاوه	۱۷۵۷	۱۴۹۲	۱۴۵۸	۷۰۴	۷۵۴	۳۴	۱۳	۲۱	۱۴۷۶	۷۱۲	۷۶۴		
سبزوار	۷۶۷۳	۲۰۴۷	۲۰۰۰	۱۰۳۱	۹۶۹	۴۷	۱۹	۲۸	۱۹۹۹	۱۰۳۱	۹۶۸		
سرخس	۲۳۶۳	۱۲۷۵	۱۲۳۵	۶۲۳	۶۱۲	۴۰	۱۹	۲۱	۱۲۲۱	۶۲۱	۶۰۰		
فریمان	۱۵۵۶	۷۰۰	۶۸۱	۳۵۱	۳۳۰	۱۹	۱۱	۸	۶۷۵	۳۵۴	۳۲۱		
فیروزه	۱۱۰۴	۸۳۳	۸۰۹	۴۲۴	۳۸۵	۲۴	۱۵	۹	۸۲۵	۴۳۵	۳۹۰		
قوچان	۳۷۶۲	۱۷۴۳	۱۷۰۱	۸۷۹	۸۲۲	۴۲	۱۹	۲۳	۱۶۹۲	۸۷۷	۸۱۷		
کاشمر	۳۹۱۷	۱۵۵۸	۱۵۴۵	۸۰۰	۷۴۵	۱۳	۸	۵	۱۵۵۶	۸۰۶	۷۵۰		
کلات	۳۰۸	۲۰۳	۱۹۴	۱۰۱	۹۳	۹	۳	۶	۱۸۲	۹۷	۸۵		
گناباد	۲۲۰۱	۹۳۸	۹۲۹	۴۵۸	۴۷۱	۹	۴	۵	۹۳۸	۴۶۲	۴۷۶		
مشهد	۷۴۵۴۵	۳۶۶۵	۳۵۲۲	۱۸۵۲	۱۶۷۰	۱۴۳	۶۲	۸۱	۳۳۶۸	۱۷۸۹	۱۵۷۹		
مه ولات	۹۸۲	۵۷۲	۵۴۸	۲۶۸	۲۸۰	۲۴	۱۷	۷	۵۵۸	۲۷۴	۲۸۴		
نیشابور	۹۹۸۶	۱۹۰۷	۱۸۷۱	۹۸۳	۸۸۸	۳۶	۱۹	۱۷	۱۸۷۲	۹۸۷	۸۸۶		

۲-۱۲- ولادت ثبت شده به تفکیک جاری، معوقه و مهلت قانونی، شهری، روستایی و جنس

خراسان شمالی

شهرستان و سال	کل اسناد ولادت	شهری											
		جمع اسناد شهری			جاری			معوقه			مهلت قانونی		
		جمع	مرد	زن	جمع	مرد	زن	جمع	مرد	زن	جمع	مرد	زن
۱۳۸۸	۱۹۶۶۹	۹۹۰۰	۹۳۵۱	۴۷۴۴	۴۶۰۷	۵۴۹	۲۷۰	۲۷۹	۸۷۰۴	۴۴۹۰	۴۲۱۴		
۱۳۸۹	۱۸۶۴۵	۱۲۱۲۶	۱۱۷۱۸	۶۰۸۲	۵۶۳۶	۴۰۸	۱۹۷	۲۱۱	۱۱۶۲۴	۶۰۵۱	۵۵۷۳		
۱۳۹۰	۱۸۳۹۲	۱۲۳۱۶	۱۲۰۸۸	۶۲۷۶	۵۸۱۲	۲۲۸	۱۰۴	۱۲۴	۱۲۰۲۳	۶۲۵۱	۵۷۷۲		
۱۳۹۱	۱۸۳۷۶	۱۲۵۲۷	۱۲۳۱۰	۶۳۲۹	۵۹۸۱	۲۲۷	۱۱۶	۱۱۱	۱۲۲۰۹	۶۲۹۰	۵۹۱۹		
۱۳۹۲	۱۹۸۷۸	۱۲۳۰۴	۱۲۰۷۸	۶۲۷۸	۵۸۰۰	۲۲۶	۱۰۰	۱۲۶	۱۲۰۹۵	۶۲۷۶	۵۸۱۹		
اسفراین	۲۶۰۴	۱۳۶۹	۱۳۳۹	۶۹۹	۶۴۰	۳۰	۱۲	۱۸	۱۳۳۶	۶۹۶	۶۴۰		
بجنورد	۱۱۴۷۸	۷۸۲۰	۷۷۱۷	۴۰۱۱	۳۷۰۶	۱۰۳	۴۷	۵۶	۷۷۰۹	۴۰۰۳	۳۷۰۶		
جاجرم	۴۷۰	۳۹۹	۳۹۳	۲۰۳	۱۹۰	۶	۲	۴	۳۹۳	۲۰۳	۱۹۰		
راز و جرجان	۴۶۷	۲۱	۱۶	۹	۷	۵	۳	۲	۱۶	۹	۷		
شیروان	۳۰۶۴	۱۸۸۲	۱۸۳۰	۹۶۱	۸۶۹	۵۲	۲۲	۳۰	۱۸۴۳	۹۶۲	۸۸۱		
فاروج	۷۳۸	۲۳۵	۲۳۰	۱۱۶	۱۱۴	۵	۳	۲	۲۳۳	۱۱۸	۱۱۵		
گره	۴۸۹	۴۳۸	۴۳۰	۲۱۵	۲۱۵	۸	۲	۶	۴۳۵	۲۱۶	۲۱۹		
مانه و سملقان	۵۶۸	۱۴۰	۱۲۲	۶۴	۵۹	۱۷	۹	۸	۱۳۰	۶۹	۶۱		

۲-۱۳- ولادت ثبت شده به تفکیک جاری، معوقه و مهلت قانونی، شهری، روستایی و جنس

خوزستان

شهرستان و سال	کل اسناد ولادت	شهری											
		جمع اسناد شهری			جاری			معوقه			مهلت قانونی		
		جمع	مرد	زن	جمع	مرد	زن	جمع	مرد	زن	جمع	مرد	زن
۱۳۸۸	۱۰۰۵۲۸	۷۰۶۰۲	۶۶۴۹۳	۳۴۱۷۲	۳۲۳۲۱	۴۱۰۹	۱۹۵۱	۲۱۵۸	۵۵۷۷۳	۲۸۷۲۲	۲۷۰۵۱		
۱۳۸۹	۱۰۲۴۶۷	۷۲۷۸۱	۶۸۷۸۱	۳۵۳۱۷	۳۳۴۶۴	۴۰۰۰	۱۸۲۳	۲۱۷۷	۶۷۸۶۳	۳۴۹۱۴	۳۲۹۴۹		
۱۳۹۰	۱۰۲۵۰۷	۷۰۸۶۶	۶۸۴۵۳	۳۵۰۹۰	۳۳۳۶۳	۲۴۱۳	۱۰۹۷	۱۳۱۶	۶۸۴۸۸	۳۵۱۲۶	۳۳۴۶۲		
۱۳۹۱	۱۰۸۴۵۷	۷۶۰۵۹	۷۳۶۰۸	۳۷۷۷۵	۳۵۸۳۳	۲۴۵۱	۱۱۷۷	۱۲۷۴	۷۴۳۰۰	۳۸۱۶۵	۳۶۱۳۵		
۱۳۹۲	۱۱۰۱۶۲	۹۵۸۷۴	۹۳۰۶۴	۴۷۷۱۰	۴۵۳۵۴	۲۸۱۰	۱۳۲۷	۱۴۸۳	۹۳۴۶۶	۴۸۲۲۱	۴۵۷۲۵		
آبادان	۷۰۷۸	۶۴۱۶	۶۲۲۱	۳۱۴۲	۳۰۷۹	۱۹۵	۹۹	۹۶	۶۲۰۶	۳۱۵۶	۳۰۵۰		
آغا جاری	۳۴۵	۳۳۳	۳۲۰	۱۶۳	۱۵۷	۱۳	۵	۸	۳۲۶	۱۶۷	۱۵۹		
امیدیه	۲۰۳۰	۱۴۹۱	۱۴۷۰	۸۰۴	۶۶۶	۲۱	۱۱	۱۰	۱۴۸۵	۸۱۳	۶۷۲		
اندیکا	۵۷۴	۳۲	۳۰	۱۷	۱۳	۲	۰	۲	۳۱	۱۷	۱۴		
اندیمشک	۳۳۷۴	۳۰۱۸	۲۹۳۲	۱۴۸۷	۱۴۴۷	۸۴	۴۲	۴۲	۲۹۷۷	۱۵۰۹	۱۴۶۸		
اهواز	۳۹۸۷۷	۳۹۸۷۴	۳۸۴۸۷	۱۹۶۵۸	۱۸۸۲۹	۱۳۸۷	۶۲۷	۷۶۰	۳۸۷۱۷	۱۹۷۹۵	۱۸۹۲۲		
ایذه	۴۷۶۲	۴۷۴۷	۴۶۵۲	۲۴۲۸	۲۲۲۴	۹۵	۴۶	۴۹	۴۷۱۷	۲۴۶۶	۲۲۵۱		
باغ ملک	۲۶۸۷	۱۶۰۵	۱۵۸۲	۷۶۹	۸۱۴	۲۲	۹	۱۳	۱۶۰۲	۷۷۷	۸۲۵		
باوی	۲۷۸	۱۸۵	۱۷۹	۹۵	۸۴	۶	۱	۵	۱۷۸	۹۵	۸۳		
بندر ماهشهر	۵۷۱۲	۵۲۳۶	۵۰۹۷	۲۶۶۳	۲۴۴۴	۱۳۹	۶۵	۷۴	۵۱۹۱	۲۷۱۲	۲۴۷۹		
بهبهان	۳۴۷۸	۳۱۰۹	۳۰۶۳	۱۵۴۸	۱۵۱۵	۴۶	۲۳	۲۳	۳۰۹۰	۱۵۶۱	۱۵۲۹		
حمیدیه *													
خرمشهر	۳۸۱۳	۲۹۹۶	۲۸۹۲	۱۴۸۷	۱۴۰۵	۱۰۴	۵۱	۵۳	۲۹۳۷	۱۵۰۹	۱۴۲۸		
دزفول	۸۵۹۹	۷۸۰۶	۷۶۱۷	۳۹۰۹	۳۷۰۸	۱۸۹	۹۰	۹۹	۷۶۹۲	۳۹۵۱	۳۷۴۱		
دشت آزادگان	۳۲۹۷	۲۰۴۳	۲۰۴۲	۱۰۴۳	۹۹۹	۵۱	۲۸	۲۳	۲۰۵۳	۱۰۵۳	۱۰۰۰		
رامشیر	۱۱۲۱	۱۱۲۱	۱۱۰۲	۵۶۳	۵۲۹	۱۹	۷	۱۲	۱۱۱۲	۵۶۹	۵۴۴		
رامهرمز	۲۸۳۰	۲۱۷۴	۲۱۳۷	۱۱۰۰	۱۰۳۷	۳۷	۲۲	۱۵	۲۱۵۸	۱۱۱۶	۱۰۴۲		
شادگان	۴۲۳۳	۱۶۹۳	۱۶۲۲	۸۱۴	۸۰۹	۷۰	۴۰	۳۰	۱۶۷۲	۸۴۸	۸۲۶		
شوش	۵۱۵۹	۲۰۸۲	۱۹۸۰	۱۰۰۹	۹۷۱	۱۰۲	۶۵	۳۷	۱۹۹۹	۱۰۲۲	۹۷۷		
شوشتر	۴۳۸۶	۴۳۰۲	۴۱۷۹	۲۱۶۰	۲۰۱۹	۱۲۳	۵۴	۶۹	۴۲۸۰	۲۲۰۵	۲۰۷۵		
کارون *													
گتوند	۱۳۹۷	۱۰۶۴	۱۰۴۲	۵۵۶	۴۸۶	۲۲	۱۱	۱۱	۱۰۵۲	۵۶۳	۴۸۹		
لالی	۶۷۴	۶۰۹	۵۹۱	۳۱۷	۲۷۴	۱۸	۱۰	۸	۶۰۶	۳۲۵	۲۸۱		
مسجد سلیمان	۲۹۰۲	۲۸۲۱	۲۷۶۹	۱۴۴۶	۱۳۲۳	۵۲	۱۵	۳۷	۲۷۹۹	۱۴۵۵	۱۳۴۴		
هفتکل	۳۴	۳۰	۳۰	۱۴	۱۶	۰	۰	۰	۳۰	۱۴	۱۶		
هندیجان	۶۸۶	۵۶۴	۵۵۸	۲۸۲	۲۷۶	۶	۳	۳	۵۶۴	۲۸۵	۲۷۹		
هویزه	۸۳۶	۴۷۳	۴۶۶	۲۳۶	۲۳۰	۷	۳	۴	۴۶۹	۲۳۸	۲۳۱		

۲-۱۲- ولادت ثبت شده به تفکیک جاری، معوقه و مهلت قانونی، شهری، روستایی و جنس (ادامه)

شهرستان و سال	کل اسناد ولادت	روستایی											
		جمع اسناد روستایی			جاری			معوقه			مهلت قانونی		
		جمع	مرد	زن	جمع	مرد	زن	جمع	مرد	زن	جمع	مرد	زن
۱۳۸۸	۱۹۴۶۹	۹۵۶۹	۸۱۶۸	۴۱۸۷	۳۹۸۱	۱۴۰۱	۶۵۲	۷۴۹	۶۹۴۷	۳۶۱۸	۳۳۲۹		
۱۳۸۹	۱۸۶۴۵	۱۲۱۲۶	۱۱۷۱۸	۶۰۸۲	۵۶۳۶	۴۰۸	۱۹۷	۲۱۱	۱۱۶۲۴	۶۰۵۱	۵۵۷۳		
۱۳۹۰	۱۸۳۹۲	۶۰۷۶	۵۷۹۵	۲۹۵۹	۲۸۳۶	۲۸۱	۱۲۷	۱۵۴	۵۶۷۵	۲۸۹۶	۲۷۷۹		
۱۳۹۱	۱۸۳۷۶	۵۸۳۹	۵۶۳۴	۲۹۲۷	۲۷۰۷	۲۰۵	۹۲	۱۱۳	۵۵۶۶	۲۸۹۸	۲۶۶۸		
۱۳۹۲	۱۹۸۷۸	۷۵۷۴	۷۳۸۷	۳۸۰۸	۳۵۷۹	۱۸۷	۸۱	۱۰۶	۷۳۸۴	۳۸۱۰	۳۵۷۴		
اسفراین	۲۶۰۴	۱۲۳۵	۱۱۹۵	۶۱۲	۵۸۳	۴۰	۲۱	۱۹	۱۱۸۴	۶۰۹	۵۷۵		
بجنورد	۱۱۴۷۸	۳۶۵۸	۳۶۲۲	۱۹۴۹	۱۶۷۳	۳۶	۱۲	۲۴	۳۶۲۸	۱۹۵۵	۱۶۷۳		
جاجرم	۴۷۰	۷۱	۷۱	۳۹	۳۲	۰	۰	۰	۷۱	۳۹	۳۲		
رازوجرگلان	۴۶۷	۴۶۶	۴۲۹	۱۹۵	۲۲۴	۱۷	۳	۱۴	۴۲۷	۱۹۲	۲۳۵		
شیروان	۳۰۶۴	۱۱۸۲	۱۱۵۲	۵۸۱	۵۷۳	۲۸	۱۵	۱۳	۱۱۶۳	۵۸۷	۵۷۶		
فاروج	۷۳۸	۵۰۳	۴۹۲	۲۴۶	۲۴۶	۱۰	۴	۶	۴۸۶	۲۴۰	۲۴۶		
گرمه	۴۸۹	۵۱	۵۱	۳۰	۲۱	۰	۰	۰	۵۱	۳۰	۲۱		
مانه و سملقان	۵۶۸	۴۲۸	۳۷۲	۱۵۶	۲۱۶	۵۶	۲۶	۳۰	۳۷۲	۱۵۸	۲۱۶		

۲-۱۳- ولادت ثبت شده به تفکیک جاری، معوقه و مهلت قانونی، شهری، روستایی و جنس (ادامه)

شهرستان و سال	کل اسناد ولادت	روستایی											
		جمع اسناد روستایی			جاری			معوقه			مهلت قانونی		
		جمع	مرد	زن	جمع	مرد	زن	جمع	مرد	زن	جمع	مرد	زن
۱۳۸۸	۱۰۰۵۲۸	۲۹۹۲۶	۲۷۵۳۶	۱۴۰۴۸	۱۳۴۸۸	۲۳۹۰	۱۱۱۶	۱۲۷۴	۲۲۸۲۶	۱۱۸۰۳	۱۱۰۲۳		
۱۳۸۹	۱۰۳۴۶۷	۳۰۶۸۶	۲۸۲۶۶	۱۴۵۰۷	۱۳۷۵۹	۲۴۲۰	۱۱۱۷	۱۳۰۳	۲۷۹۴۲	۱۴۳۸۵	۱۳۵۵۷		
۱۳۹۰	۱۰۲۵۰۷	۳۱۶۴۱	۲۹۵۸۰	۱۵۰۴۴	۱۴۵۳۶	۲۰۶۱	۹۲۸	۱۱۳۳	۲۹۸۵۷	۱۵۱۹۸	۱۴۶۵۴		
۱۳۹۱	۱۰۸۴۵۷	۳۲۳۹۸	۳۰۸۲۲	۱۵۷۵۸	۱۵۰۶۵	۱۵۷۵	۷۰۶	۸۶۹	۳۱۳۲۸	۱۶۰۴۰	۱۵۲۸۸		
۱۳۹۲	۱۱۰۱۶۲	۱۴۲۸۸	۱۳۶۲۲	۶۹۸۷	۶۶۳۵	۶۶۶	۲۹۸	۳۶۸	۱۳۹۰۳	۷۱۲۴	۶۷۷۹		
آبادان	۷۰۷۸	۶۶۲	۶۵۲	۳۲۶	۳۲۶	۱۰	۴	۶	۶۵۲	۳۲۶	۳۲۶		
آغاچاری	۳۴۵	۱۲	۱۲	۵	۷	۰	۰	۰	۱۲	۵	۷		
امیدیه	۲۰۳۰	۵۳۹	۵۲۷	۲۷۵	۲۵۲	۱۲	۶	۶	۵۳۶	۲۷۹	۲۵۷		
اندیکا	۵۷۴	۵۴۲	۵۲۵	۲۶۹	۲۵۶	۱۷	۵	۱۲	۵۳۲	۲۷۲	۲۶۱		
اندیمشک	۳۳۷۴	۳۵۶	۳۴۰	۱۷۶	۱۶۴	۱۶	۸	۸	۳۴۹	۱۸۴	۱۶۵		
اهواز	۳۹۸۷۷	۳	۳	۲	۱	۰	۰	۰	۳	۲	۱		
ایذه	۴۷۶۲	۱۵	۱۴	۷	۷	۱	۰	۱	۱۴	۷	۷		
باغ ملک	۲۶۸۷	۱۰۸۲	۱۰۶۶	۵۵۵	۵۱۱	۱۶	۷	۹	۱۰۷۶	۵۶۲	۵۱۴		
باوی	۲۷۸	۹۳	۸۸	۴۰	۴۸	۵	۱	۴	۸۸	۴۰	۴۸		
بندرماهشهر	۵۷۱۲	۴۷۶	۴۶۳	۲۲۳	۲۴۰	۱۳	۴	۹	۴۷۲	۲۲۵	۲۴۸		
بهبهان	۳۴۷۸	۳۶۹	۳۶۵	۱۶۶	۱۹۹	۴	۱	۳	۳۶۶	۱۶۷	۱۹۹		
حمیدیه *													
خرمشهر	۳۸۱۳	۸۱۷	۷۵۲	۳۹۰	۳۶۲	۶۵	۳۱	۳۴	۷۷۷	۴۰۵	۳۷۲		
دزفول	۸۵۹۹	۷۹۳	۷۴۰	۳۸۴	۳۵۶	۵۳	۲۰	۳۳	۷۵۷	۳۸۹	۳۶۸		
دشت آزادگان	۳۲۹۷	۱۲۰۴	۱۱۶۷	۶۱۷	۵۵۰	۳۷	۱۷	۲۰	۱۱۸۲	۶۲۲	۵۶۰		
رامشیر	۱۱۲۱	۰	۰	۰	۰	۰	۰	۰	۰	۰	۰		
رامهرمز	۲۸۳۰	۶۵۶	۶۴۰	۳۵۰	۲۹۰	۱۶	۵	۱۱	۶۴۶	۳۵۱	۲۹۵		
شادگان	۴۲۳۳	۲۵۴۰	۲۴۳۱	۱۲۴۳	۱۱۸۸	۱۰۹	۵۴	۵۵	۲۵۲۲	۱۲۹۰	۱۲۳۲		
شوش	۵۱۵۹	۳۰۷۷	۲۸۳۴	۱۴۵۹	۱۳۷۵	۲۴۳	۱۱۷	۱۲۶	۲۸۸۳	۱۴۸۵	۱۳۹۸		
شوشتر	۴۳۸۶	۸۴	۶۴	۳۶	۲۸	۲۰	۹	۱۱	۷۹	۴۳	۳۶		
کارون *													
کتوند	۱۳۹۷	۳۳۳	۳۲۸	۱۶۷	۱۶۱	۵	۰	۵	۳۳۳	۱۶۷	۱۶۶		
لالی	۶۷۴	۶۵	۵۷	۳۷	۲۰	۸	۳	۵	۵۹	۳۹	۲۰		
مسجدسلیمان	۲۹۰۲	۸۱	۸۰	۳۷	۴۳	۱	۱	۰	۸۱	۳۸	۴۳		
هفتکل	۳۴	۴	۲	۳	۱	۰	۰	۰	۲	۳	۱		
هندیجان	۶۸۶	۱۲۲	۱۱۹	۶۶	۵۳	۳	۱	۲	۱۲۲	۶۷	۵۴		
هویزه	۸۳۶	۳۶۳	۳۵۱	۱۵۴	۱۹۷	۱۲	۴	۸	۳۵۷	۱۵۶	۲۰۱		

۲-۱۴- ولادت ثبت شده به تفکیک جاری، معوقه و مهلت قانونی، شهری، روستایی و جنس

زنجان

شهری									جمع اسناد شهری	کل اسناد ولادت	شهرستان و سال
مهلت قانونی			معوقه			جاری					
زن	مرد	جمع	زن	مرد	جمع	زن	مرد	جمع			
۵۱۱۷	۵۳۳۶	۱۰۴۵۳	۱۶۲	۱۴۲	۳۰۴	۵۱۷۸	۵۴۰۷	۱۰۵۸۵	۱۰۸۸۹	۱۸۱۱۹	۱۳۸۸
۵۵۸۹	۵۸۲۸	۱۱۴۱۷	۱۴۳	۱۳۷	۲۸۰	۵۵۷۷	۵۷۷۸	۱۱۳۵۵	۱۱۶۳۵	۱۷۹۴۲	۱۳۸۹
۵۸۲۸	۶۱۴۲	۱۱۹۷۰	۱۲۹	۱۴۹	۲۷۸	۵۹۲۴	۶۲۲۶	۱۲۱۵۰	۱۲۴۲۸	۱۸۸۰۶	۱۳۹۰
۶۵۰۴	۶۸۸۷	۱۳۳۹۱	۱۶۸	۱۴۴	۳۱۲	۶۵۳۸	۶۹۱۵	۱۳۴۵۳	۱۳۷۶۵	۱۹۵۱۵	۱۳۹۱
۶۵۸۸	۶۹۷۶	۱۳۵۶۴	۱۴۰	۱۲۵	۲۶۵	۶۵۲۴	۶۹۱۲	۱۳۴۳۶	۱۳۷۰۱	۲۰۶۱۵	۱۳۹۲
۱۱۰۴	۱۱۸۲	۲۲۸۶	۱۸	۱۶	۳۴	۱۰۹۰	۱۱۶۶	۲۲۵۶	۲۲۹۰	۲۸۱۰	ایهر
۳۵	۳۶	۷۱	۰	۲	۲	۳۵	۳۴	۶۹	۷۱	۷۶۶	ایجروود
۷۰۰	۷۶۸	۱۴۶۸	۲۴	۱۰	۳۴	۶۹۳	۷۶۶	۱۴۵۹	۱۴۹۳	۳۸۶۸	خداابنده
۵۱۵	۵۵۸	۱۰۷۳	۱۳	۱۴	۲۷	۵۱۲	۵۵۵	۱۰۶۷	۱۰۹۴	۱۳۳۵	خرمدره
۳۹۵۴	۴۱۴۹	۸۱۰۳	۸۱	۷۷	۱۵۸	۳۹۱۴	۴۱۱۳	۸۰۲۷	۸۱۸۵	۹۴۵۲	زنجان
۵۹	۸۴	۱۴۳	۰	۱	۱	۵۹	۸۳	۱۴۲	۱۴۳	۵۹۷	سلطانیه
۸۵	۸۷	۱۷۲	۱	۱	۲	۸۵	۸۶	۱۷۱	۱۷۳	۸۲۹	طارم
۱۳۶	۱۱۲	۲۴۸	۳	۴	۷	۱۳۶	۱۰۹	۲۴۵	۲۵۲	۹۵۸	ماهانشان



۲-۱۵- ولادت ثبت شده به تفکیک جاری، معوقه و مهلت قانونی، شهری، روستایی و جنس

سمنان

شهری									جمع اسناد شهری	کل اسناد ولادت	شهرستان و سال
مهلت قانونی			معوقه			جاری					
زن	مرد	جمع	زن	مرد	جمع	زن	مرد	جمع			
۳۶۴۹	۳۶۸۸	۷۳۳۷	۹۲	۸۱	۱۷۳	۳۶۴۲	۳۶۶۷	۷۳۰۹	۷۴۷۲	۹۳۶۶	۱۳۸۸
۳۶۴۷	۳۸۲۸	۷۴۷۵	۹۵	۷۱	۱۶۶	۳۶۰۰	۳۷۹۳	۷۳۹۳	۷۵۵۹	۹۳۷۲	۱۳۸۹
۳۸۸۳	۳۸۹۴	۷۷۷۷	۷۶	۶۴	۱۴۰	۳۸۵۷	۳۸۸۳	۷۷۴۰	۷۸۸۰	۹۵۷۴	۱۳۹۰
۳۹۴۱	۴۱۲۵	۸۰۶۶	۸۹	۸۰	۱۶۹	۳۹۰۰	۴۰۸۷	۷۹۸۷	۸۱۵۶	۹۷۶۷	۱۳۹۱
۴۰۸۴	۴۲۴۶	۸۳۳۰	۱۰۸	۱۱۲	۲۲۰	۴۰۴۶	۴۲۰۰	۸۲۴۶	۸۴۶۶	۱۰۰۵۹	۱۳۹۲
۳۵	۳۷	۷۲	۰	۰	۰	۳۵	۳۷	۷۲	۷۲	۱۲۱	آرادان
۵۱۱	۵۳۶	۱۰۴۷	۱۴	۶	۲۰	۵۰۳	۵۳۱	۱۰۳۴	۱۰۵۴	۱۲۲۲	دامغان
۱۳۴۹	۱۳۷۲	۲۷۲۱	۳۲	۳۲	۶۴	۱۳۴۵	۱۳۶۲	۲۷۰۷	۲۷۷۱	۲۹۱۲	سمنان
۱۵۵۴	۱۶۳۴	۳۱۸۸	۴۷	۵۳	۱۰۰	۱۵۳۵	۱۶۱۳	۳۱۴۸	۳۲۴۸	۳۷۲۴	شاهرود
۳۷۷	۴۰۷	۷۸۴	۱۱	۱۹	۳۰	۳۷۱	۳۹۷	۷۶۸	۷۹۸	۹۶۰	گرمسار
۲۲۵	۲۰۴	۴۲۹	۳	۱	۴	۲۲۴	۲۰۵	۴۲۹	۴۳۳	۴۳۳	مهدی شهر
۳۳	۵۶	۸۹	۱	۱	۲	۳۳	۵۵	۸۸	۹۰	۶۸۷	میامی





۲-۱۴- ولادت ثبت شده به تفکیک جاری، معوقه و مهلت قانونی، شهری، روستایی و جنس (ادامه)

زنجان

روستایی									جمع اسناد روستایی	کل اسناد ولادت	شهرستان و سال
مهلت قانونی			معوقه			جاری					
زن	مرد	جمع	زن	مرد	جمع	زن	مرد	جمع			
۳۴۵۴	۳۴۶۷	۶۹۲۱	۱۱۶	۱۱۱	۲۲۷	۳۵۰۸	۳۴۹۵	۷۰۰۳	۷۲۳۰	۱۸۱۱۹	۱۳۸۸
۲۹۵۷	۳۱۷۲	۶۱۲۹	۱۰۸	۷۹	۱۸۷	۲۹۶۶	۳۱۵۴	۶۱۲۰	۶۳۰۷	۱۷۹۴۲	۱۳۸۹
۲۹۶۴	۳۲۰۳	۶۱۶۷	۱۰۱	۱۰۰	۲۰۱	۲۹۷۳	۳۲۰۴	۶۱۷۷	۶۳۷۸	۱۸۸۰۶	۱۳۹۰
۲۶۸۸	۲۸۹۱	۵۵۷۹	۱۰۸	۹۵	۲۰۳	۲۶۷۸	۲۸۶۹	۵۵۴۷	۵۷۵۰	۱۹۵۱۵	۱۳۹۱
۳۳۹۸	۳۴۳۵	۶۸۳۳	۹۲	۸۰	۱۷۲	۳۳۵۵	۳۳۸۷	۶۷۴۲	۶۹۱۴	۲۰۶۱۵	۱۳۹۲
۲۷۵	۲۴۰	۵۱۵	۶	۳	۹	۲۷۳	۲۳۸	۵۱۱	۵۲۰	۲۸۱۰	ایهر
۳۳۲	۳۵۷	۶۸۹	۸	۶	۱۴	۳۲۹	۳۵۲	۶۸۱	۶۹۵	۷۶۶	ایجرود
۱۱۶۶	۱۱۹۴	۲۳۶۰	۲۴	۲۸	۵۲	۱۱۴۹	۱۱۷۴	۲۳۲۳	۲۳۷۵	۳۸۶۸	خدابنده
۱۲۱	۱۱۶	۲۳۷	۲	۲	۴	۱۲۱	۱۱۶	۲۳۷	۲۴۱	۱۳۳۵	خرمدره
۶۰۹	۶۳۰	۱۲۳۹	۳۱	۱۶	۴۷	۵۹۷	۶۲۳	۱۲۲۰	۱۲۶۷	۹۴۵۲	زنجان
۲۲۱	۲۲۷	۴۴۸	۸	۵	۱۳	۲۱۷	۲۲۴	۴۴۱	۴۵۴	۵۹۷	سلطانیه
۳۲۳	۳۲۴	۶۴۷	۵	۸	۱۳	۳۲۳	۳۲۰	۶۴۳	۶۵۶	۸۲۹	طارم
۳۵۱	۳۴۷	۶۹۸	۸	۱۲	۲۰	۳۴۶	۳۴۰	۶۸۶	۷۰۶	۹۵۸	ماه‌نشان

۲-۱۵- ولادت ثبت شده به تفکیک جاری، معوقه و مهلت قانونی، شهری، روستایی و جنس (ادامه)

سمنان

روستایی									جمع اسناد روستایی	کل اسناد ولادت	شهرستان و سال
مهلت قانونی			معوقه			جاری					
زن	مرد	جمع	زن	مرد	جمع	زن	مرد	جمع			
۹۳۱	۹۲۹	۱۸۶۰	۲۵	۱۹	۴۴	۹۲۱	۹۲۹	۱۸۵۰	۱۸۹۴	۹۳۶۶	۱۳۸۸
۸۶۶	۹۱۶	۱۷۸۲	۳۰	۱۷	۴۷	۸۵۷	۹۰۹	۱۷۶۶	۱۸۱۳	۹۳۷۲	۱۳۸۹
۸۳۷	۸۴۵	۱۶۸۲	۱۱	۱۷	۲۸	۸۳۱	۸۳۵	۱۶۶۶	۱۶۹۴	۹۵۷۴	۱۳۹۰
۷۹۰	۷۸۲	۱۵۷۲	۳۳	۲۶	۵۹	۷۷۵	۷۷۷	۱۵۵۲	۱۶۱۱	۹۷۶۷	۱۳۹۱
۷۳۸	۸۳۱	۱۵۶۹	۲۹	۲۶	۵۵	۷۲۱	۸۱۷	۱۵۳۸	۱۵۹۳	۱۰۰۵۹	۱۳۹۲
۲۴	۲۵	۴۹	۰	۰	۰	۲۴	۲۵	۴۹	۴۹	۱۲۱	آرادان
۷۸	۸۹	۱۶۷	۵	۲	۷	۷۳	۸۸	۱۶۱	۱۶۸	۱۲۲۲	دامغان
۶۸	۶۷	۱۳۵	۴	۲	۶	۶۷	۶۸	۱۳۵	۱۴۱	۲۹۱۲	سمنان
۲۱۵	۲۵۷	۴۷۲	۸	۸	۱۶	۲۱۰	۲۵۰	۴۶۰	۴۷۶	۳۷۲۴	شاهرود
۷۰	۸۲	۱۵۲	۴	۷	۱۱	۷۰	۸۱	۱۵۱	۱۶۲	۹۶۰	گرمسار
۰	۰	۰	۰	۰	۰	۰	۰	۰	۰	۴۳۳	مهدی شهر
۲۸۳	۳۱۱	۵۹۴	۸	۷	۱۵	۲۷۷	۳۰۵	۵۸۲	۵۹۷	۶۸۷	میامی

۲-۱۶- ولادت ثبت شده به تفكيك جارى، معوقه و مهلت قانونى، شهري، روستايى و جنس

سيستان و بلوچستان

شهري									جمع اسناد شهري	كل اسناد ولادت	شهرستان و سال
مهلت قانونى			معوقه			جارى					
زن	مرد	جمع	زن	مرد	جمع	زن	مرد	جمع			
۱۶۵۷۰	۱۷۸۷۲	۳۴۴۴۲	۱۶۰۸	۱۶۳۷	۳۲۴۵	۱۸۵۳۱	۱۹۸۳۷	۳۸۳۶۸	۴۱۶۱۳	۸۱۵۶۲	۱۳۸۸
۳۰۰۸۰	۳۱۷۸۷	۶۱۸۶۷	۳۱۱۵	۳۰۴۰	۶۱۵۵	۳۱۴۰۱	۳۳۰۸۴	۶۴۴۸۵	۷۰۶۴۰	۸۵۱۵۶	۱۳۸۹
۳۱۳۱۸	۳۲۲۳۸	۶۳۵۵۶	۲۷۹۸	۲۷۲۱	۵۵۱۹	۳۲۹۱۶	۳۴۸۷۰	۶۷۷۸۶	۷۳۳۰۵	۸۸۲۳۱	۱۳۹۰
۳۲۲۸۷	۳۴۴۸۱	۶۶۷۶۸	۲۲۲۲	۲۱۱۰	۴۳۳۲	۳۴۶۴۲	۳۵۷۶۴	۶۹۴۰۶	۷۳۷۳۸	۸۹۳۷۰	۱۳۹۱
۲۴۴۸۰	۲۶۳۳۷	۵۰۸۱۷	۱۳۳۶	۱۳۹۳	۲۷۲۹	۲۵۳۵۹	۲۷۲۱۸	۵۲۵۷۷	۵۵۳۰۶	۹۵۸۵۸	۱۳۹۲
۲۰۸۶	۲۲۷۶	۴۳۶۲	۱۲۴	۱۴۱	۲۶۵	۲۲۲۹	۲۴۳۶	۴۶۶۵	۴۹۳۰	۹۸۴۸	ايرانشهر
۱۵۵۸	۱۶۷۴	۳۲۳۲	۱۰۱	۱۲۶	۲۲۷	۱۶۲۷	۱۷۵۸	۳۳۸۵	۳۶۱۲	۱۰۴۳۶	چاه بيار
۱۸۸۲	۱۹۳۹	۳۸۲۱	۷۹	۸۲	۱۶۱	۱۹۶۸	۲۰۲۴	۳۹۹۲	۴۱۵۳	۵۵۹۰	خاش
۷۸	۷۳	۱۵۱	۵	۷	۱۲	۹۱	۷۹	۱۷۰	۱۸۲	۱۹۵۷	دلگان
۳۱۱۱	۳۲۳۱	۶۳۴۲	۸۹	۷۸	۱۶۷	۳۲۴۲	۳۳۲۷	۶۵۶۹	۶۷۴۶	۷۱۸۷	زابل
۱۰۲۵۶	۱۱۳۹۹	۲۱۶۵۵	۵۷۶	۵۳۶	۱۱۱۲	۱۰۴۳۹	۱۱۵۸۱	۲۲۰۲۰	۲۳۱۳۲	۲۴۰۷۷	زاهدان
۱۷۸	۱۷۰	۳۴۸	۵	۱	۶	۱۷۸	۱۷۴	۳۵۲	۳۵۸	۱۹۰۸	زهك
۲۱۷۰	۲۲۹۸	۴۴۶۸	۱۴۶	۱۸۴	۳۳۰	۲۲۰۴	۲۳۵۱	۴۵۵۵	۴۸۸۵	۹۲۰۵	سراوان
۱۲۲۳	۱۲۹۳	۲۵۱۶	۸۲	۹۸	۱۸۰	۱۳۳۱	۱۴۱۹	۲۷۵۰	۲۹۳۰	۶۴۴۸	سرياز
۲۴۷	۲۶۶	۵۱۳	۱۸	۲۱	۳۹	۲۵۹	۲۷۶	۵۳۵	۵۷۴	۲۵۴۸	سيب سوران
۱۳۵	۱۴۲	۲۷۷	۸	۷	۱۵	۱۴۲	۱۴۶	۲۸۸	۳۰۳	۱۵۵۳	فوج
۱۷۲	۱۷۲	۳۴۴	۱۳	۱۲	۲۵	۱۷۹	۱۷۷	۳۵۶	۳۸۱	۱۴۸۸	قصرقند
۳۱۶	۳۴۰	۶۵۶	۳۹	۳۷	۷۶	۳۴۱	۳۵۰	۶۹۱	۷۶۷	۲۳۱۶	كنارك
۱۴۶	۱۴۲	۲۸۸	۲	۶	۸	۱۴۸	۱۴۷	۲۹۵	۳۰۳	۲۵۱۶	مهرستان
۳۳۳	۳۱۶	۶۴۹	۱۷	۱۴	۳۱	۳۴۸	۳۲۴	۶۷۲	۷۰۳	۱۰۳۳	ميرجاوه
۳۸۵	۳۸۹	۷۷۴	۲۶	۳۵	۶۱	۴۲۴	۴۳۰	۸۵۴	۹۱۵	۵۰۰۰	نيك شهر
۱۵	۲۰	۳۵	۱	۰	۱	۱۵	۲۱	۳۶	۴۷	۳۵۸	نيمروز
۸۲	۸۰	۱۶۲	۱	۴	۵	۸۵	۸۰	۱۶۵	۱۷۰	۸۵۳	هامون
۱۰۷	۱۱۷	۲۲۴	۴	۴	۸	۱۰۹	۱۱۸	۲۲۷	۲۳۵	۱۵۳۷	هیرمند



۲-۱۶- ولادت ثبت شده به تفکیک جاری، معوقه و مهلت قانونی، شهری، روستایی و جنس (ادامه)

سیستان و بلوچستان

روستایی									جمع اسناد روستایی	کل اسناد ولادت	شهرستان و سال
مهلت قانونی			معوقه			جاری					
زن	مرد	جمع	زن	مرد	جمع	زن	مرد	جمع			
۱۳۴۲۳	۱۴۵۶۰	۲۷۹۸۳	۲۵۱۴	۲۶۱۱	۵۱۲۵	۱۶۷۷۶	۱۸۰۴۸	۳۴۸۲۴	۳۹۹۴۹	۸۱۵۶۲	۱۳۸۸
۵۲۹۸	۵۵۹۵	۱۰۸۹۳	۱۱۲۴	۱۱۸۲	۲۳۰۶	۵۹۵۰	۶۲۶۰	۱۲۲۱۰	۱۴۵۱۶	۸۵۱۵۶	۱۳۸۹
۵۶۵۳	۵۸۸۷	۱۱۵۴۰	۸۴۵	۸۹۹	۱۷۴۴	۶۴۸۵	۶۶۹۷	۱۳۱۸۲	۱۴۹۲۶	۸۸۲۳۱	۱۳۹۰
۶۲۱۷	۶۵۲۲	۱۲۷۳۹	۷۰۱	۷۵۶	۱۴۵۷	۶۹۴۸	۷۲۲۷	۱۴۱۷۵	۱۵۶۳۲	۸۹۳۷۰	۱۳۹۱
۱۷۰۴۸	۱۷۶۴۵	۳۴۶۹۳	۱۴۳۳	۱۴۹۴	۲۹۲۷	۱۸۴۶۰	۱۹۱۶۵	۳۷۶۲۵	۴۰۵۵۲	۹۵۸۵۸	۱۳۹۲
۲۲۴۶	۲۲۷۳	۴۵۱۹	۱۰۰	۹۸	۱۹۸	۲۳۴۵	۲۳۷۵	۴۷۲۰	۴۹۱۸	۹۸۴۸	ایرانشهر
۲۶۳۴	۲۷۴۵	۵۳۷۹	۳۵۰	۳۵۲	۷۰۲	۲۹۹۳	۳۱۲۹	۶۱۲۲	۶۸۲۴	۱۰۴۳۶	چاه بیار
۵۹۵	۵۸۴	۱۱۷۹	۶۳	۶۶	۱۲۹	۶۵۱	۶۵۷	۱۳۰۸	۱۴۳۷	۵۵۹۰	خاش
۷۰۶	۷۲۷	۱۴۳۳	۸۴	۸۱	۱۶۵	۷۸۷	۸۲۳	۱۶۱۰	۱۷۷۵	۱۹۵۷	دلگان
۱۷۴	۲۰۰	۳۷۴	۲۶	۳۹	۶۵	۱۸۲	۲۰۴	۳۸۶	۴۵۱	۷۱۸۷	زابل
۲۹۸	۳۰۷	۶۰۵	۹۶	۱۰۲	۱۹۸	۳۵۴	۳۹۳	۷۴۷	۹۴۵	۲۴۰۷۷	زاهدان
۷۱۷	۷۵۰	۱۴۶۷	۳۰	۳۳	۶۳	۷۲۴	۷۶۳	۱۴۸۷	۱۵۵۰	۱۹۰۸	زهک
۱۸۶۵	۲۰۷۴	۳۹۳۹	۱۰۵	۱۲۶	۲۳۱	۱۹۳۶	۲۱۵۳	۴۰۸۹	۴۳۲۰	۹۲۰۵	سراوان
۱۴۷۸	۱۵۰۷	۲۹۸۵	۱۴۷	۱۳۳	۲۸۰	۱۶۰۶	۱۶۳۲	۳۲۳۸	۳۵۱۸	۶۴۴۸	سریاز
۹۴۹	۸۸۶	۱۸۳۵	۳۳	۳۲	۶۵	۹۸۰	۹۲۹	۱۹۰۹	۱۹۷۴	۲۵۴۸	سیب سوران
۵۶۳	۵۷۶	۱۱۳۹	۳۲	۳۹	۷۱	۵۸۳	۵۹۶	۱۱۷۹	۱۲۵۰	۱۵۵۳	فنوج
۴۹۷	۵۰۹	۱۰۰۶	۱۷	۱۴	۳۱	۵۳۵	۵۴۱	۱۰۷۶	۱۱۰۷	۱۴۸۸	قصرقند
۵۳۰	۶۱۱	۱۱۴۱	۱۰۱	۱۱۳	۲۱۴	۶۲۸	۷۰۷	۱۳۳۵	۱۵۴۹	۲۳۱۶	کنارک
۱۰۷۵	۱۰۶۸	۲۱۴۳	۲۴	۲۳	۴۷	۱۰۸۳	۱۰۸۳	۲۱۶۶	۲۲۱۳	۲۵۱۶	مهرستان
۱۵۰	۱۴۰	۲۹۰	۳	۶	۹	۱۶۷	۱۵۴	۳۲۱	۳۳۰	۱۰۳۳	میرجاوه
۱۵۵۲	۱۶۴۸	۳۲۰۰	۱۴۷	۱۴۶	۲۹۳	۱۸۵۰	۱۹۴۲	۳۷۹۲	۴۰۸۵	۵۰۰۰	نیک شهر
۱۴۳	۱۵۵	۲۹۸	۲	۴	۶	۱۵۱	۱۶۴	۳۱۵	۳۲۱	۳۵۸	نیمروز
۳۱۰	۳۱۱	۶۲۱	۱۷	۱۸	۳۵	۳۱۷	۳۳۱	۶۴۸	۶۸۳	۸۵۳	هامون
۵۶۶	۵۷۴	۱۱۴۰	۵۶	۶۹	۱۲۵	۵۸۸	۵۸۹	۱۱۷۷	۱۳۰۲	۱۵۳۷	هیرمند

۲-۱۷- ولادت ثبت شده به تفکیک جاری، معوقه و مهلت قانونی، شهری، روستایی و جنس

فارس

شهری									جمع اسناد شهری	کل اسناد ولادت	شهرستان و سال
مهلت قانونی			معوقه			جاری					
زن	مرد	جمع	زن	مرد	جمع	زن	مرد	جمع			
۱۸۳۸۵	۲۰۶۴۴	۳۹۰۲۹	۱۴۰۷	۱۴۸۶	۲۸۹۳	۲۴۱۹۲	۲۶۴۶۹	۵۰۶۶۱	۵۳۵۵۴	۸۰۶۲۵	۱۳۸۸
۳۴۱۳۵	۳۶۳۴۷	۷۰۴۸۲	۲۲۱۵	۲۰۳۵	۴۲۵۰	۳۷۱۰۱	۳۹۱۷۶	۷۶۲۷۷	۸۰۵۲۷	۸۱۷۶۷	۱۳۸۹
۳۵۶۲۳	۳۷۶۳۷	۷۳۲۶۰	۱۴۷۵	۱۳۵۴	۲۸۲۹	۳۷۴۵۹	۳۹۳۹۴	۷۶۸۵۳	۷۹۶۸۲	۸۰۸۴۸	۱۳۹۰
۳۶۹۶۶	۳۹۵۹۲	۷۶۵۵۸	۱۴۰۱	۱۲۳۳	۲۶۳۴	۳۸۰۶۲	۴۰۶۷۶	۷۸۷۳۸	۸۱۳۷۲	۸۲۷۳۶	۱۳۹۱
۳۲۱۷۰	۳۴۳۸۳	۶۶۵۵۳	۸۹۷	۹۱۶	۱۸۱۳	۳۳۱۶۶	۳۵۱۹۶	۶۸۳۶۲	۷۰۱۷۵	۸۴۵۸۶	۱۳۹۲
۷۱۷	۸۳۵	۱۵۵۲	۱۲	۷	۱۹	۷۲۷	۸۴۱	۱۵۶۸	۱۵۸۷	۱۸۰۷	آباده
۱۶۶	۱۵۰	۳۱۶	۸	۳	۱۱	۱۷۶	۱۶۲	۳۳۸	۳۴۹	۷۵۳	ارسنجان
۳۵۸	۳۲۱	۶۷۹	۹	۱۲	۲۱	۳۵۶	۳۱۸	۶۷۴	۶۹۵	۹۷۱	استهبان
۴۴۲	۵۱۰	۹۵۲	۱۲	۱۵	۲۷	۴۴۷	۵۱۱	۹۵۸	۹۸۵	۱۴۹۱	اقلید
۱۴۱	۱۲۷	۲۶۸	۴	۳	۷	۱۴۷	۱۳۶	۲۸۳	۲۹۰	۶۶۴	بوانات
۱۶۵	۱۸۵	۳۵۰	۱	۱	۲	۱۶۶	۱۹۰	۳۵۶	۳۵۸	۶۲۳	پاسارگاد
۱۲۴۳	۱۳۷۰	۲۶۱۳	۲۸	۲۱	۴۹	۱۲۵۸	۱۳۸۵	۲۶۴۳	۲۶۹۲	۴۳۵۵	جهرم
۴۳۲	۴۶۲	۸۹۴	۱۸	۱۹	۳۷	۴۴۸	۴۷۶	۹۲۴	۹۶۱	۹۶۵	خرامه
۳۰۰	۳۳۷	۶۳۷	۸	۱۱	۱۹	۳۰۱	۳۳۲	۶۳۳	۶۵۲	۸۰۷	خرم بید
۲۱۱	۲۲۴	۴۳۵	۱	۰	۱	۲۱۴	۲۲۷	۴۴۱	۴۴۲	۹۰۷	خنج
۱۷۱۹	۱۹۰۶	۳۶۲۵	۶۹	۷۱	۱۴۰	۱۸۰۵	۱۹۷۴	۳۷۷۹	۳۹۱۹	۳۹۲۴	داراب
۱۰۰	۱۱۷	۲۱۷	۰	۰	۰	۱۰۱	۱۱۸	۲۱۹	۲۱۹	۷۲۷	رستم
۳۸۲	۴۴۶	۸۲۸	۱۳	۱۴	۲۷	۳۸۲	۴۴۴	۸۲۶	۸۵۳	۱۴۰۲	زرین دشت
۲۰۷	۱۹۱	۳۹۸	۱۰	۲	۱۲	۲۱۲	۱۹۹	۴۱۱	۴۲۳	۱۳۳۳	سپیدان
۲۶۲	۲۸۰	۵۴۲	۱۰	۹	۱۹	۲۶۶	۲۸۵	۵۵۱	۵۷۰	۵۷۵	سروستان
۱۳۷۸۴	۱۴۹۹۴	۲۸۷۷۸	۴۵۱	۴۴۱	۸۹۲	۱۴۳۸۶	۱۵۵۱۰	۲۹۸۹۶	۳۰۷۸۸	۳۰۷۸۸	شیراز
۲۱۰	۲۳۲	۴۴۲	۴	۱۳	۱۷	۲۲۱	۲۳۷	۴۵۸	۴۷۵	۷۵۷	فراشبند
۱۸۶۳	۱۸۸۴	۳۷۴۷	۳۰	۴۷	۷۷	۱۸۶۲	۱۸۶۵	۳۷۲۷	۳۸۰۴	۴۰۸۰	فسا
۱۱۱۳	۱۱۰۵	۲۲۱۸	۲۹	۳۹	۶۸	۱۱۸۰	۱۱۵۰	۲۳۳۰	۲۳۹۸	۲۵۶۶	فیروزآباد
۲۹۵	۳۴۷	۶۴۲	۱۰	۱۰	۲۰	۳۰۱	۳۴۹	۶۵۰	۶۷۰	۱۱۷۴	قیروکارزین
۱۲۵۵	۱۲۵۰	۲۵۰۵	۳۷	۲۶	۶۳	۱۲۷۶	۱۲۷۱	۲۵۴۷	۲۶۱۰	۴۵۷۰	کازرون
۳۳۳	۳۷۲	۷۰۵	۷	۱۴	۲۱	۳۶۷	۴۰۵	۷۷۲	۷۹۳	۱۶۴۱	کوار
۴۰۱	۴۳۰	۸۳۱	۱۴	۱۰	۲۴	۴۰۲	۴۳۲	۸۳۴	۸۵۸	۹۷۲	گراش
۹۷۵	۱۰۵۸	۲۰۳۳	۱۱	۹	۲۰	۹۷۵	۱۰۶۰	۲۰۳۵	۲۰۵۵	۳۸۷۳	لارستان
۶۲۷	۶۷۵	۱۳۰۲	۱۲	۱۸	۳۰	۶۳۶	۶۸۵	۱۳۲۱	۱۳۵۱	۱۹۹۱	لامرد
۲۴۵۷	۲۵۰۰	۴۹۵۷	۵۲	۵۱	۱۰۳	۲۴۸۴	۲۵۱۶	۵۰۰۰	۵۱۰۳	۵۱۶۸	مرودشت
۷۹۷	۷۵۸	۱۵۵۵	۱۸	۲۳	۴۱	۸۱۹	۷۷۲	۱۵۹۱	۱۶۳۲	۲۲۶۰	ممسنی
۳۰۲	۳۲۵	۶۲۷	۶	۵	۱۱	۳۱۵	۳۳۸	۶۵۳	۶۶۴	۱۲۲۹	مهر
۹۱۳	۹۹۲	۱۹۰۵	۱۳	۲۲	۳۵	۹۳۶	۱۰۰۸	۱۹۴۴	۱۹۷۹	۲۲۱۳	نی ریز



۲-۱۷- ولادت ثبت شده به تفکیک جاری، معوقه و مهلت قانونی، شهری، روستایی و جنس (ادامه)

فارس

روستایی									جمع اسناد روستایی	کل اسناد ولادت	شهرستان و سال
مهلت قانونی			معوقه			جاری					
زن	مرد	جمع	زن	مرد	جمع	زن	مرد	جمع			
۱۰۱۹۳	۱۱۱۲۹	۲۱۳۲۲	۸۶۶	۷۶۱	۱۶۲۷	۱۲۲۹۳	۱۳۱۵۱	۲۵۴۴۴	۲۷۰۷۱	۸۰۶۲۵	۱۳۸۸
۵۴۷	۵۶۰	۱۱۰۷	۳۰	۳۹	۶۹	۵۸۲	۵۸۹	۱۱۷۱	۱۲۴۰	۸۱۷۶۷	۱۳۸۹
۵۲۳	۵۴۳	۱۰۶۶	۲۱	۱۵	۳۶	۵۵۷	۵۷۳	۱۱۳۰	۱۱۶۶	۸۰۸۴۸	۱۳۹۰
۶۲۵	۶۶۴	۱۲۸۹	۱۷	۲۴	۴۱	۶۴۵	۶۷۸	۱۳۲۳	۱۳۶۴	۸۲۷۳۶	۱۳۹۱
۶۷۱۱	۶۹۹۱	۱۳۷۰۲	۱۸۷	۱۷۸	۳۶۵	۶۸۹۸	۷۱۴۸	۱۴۰۴۶	۱۴۴۱۱	۸۴۵۸۶	۱۳۹۲
۹۴	۱۲۰	۲۱۲	۲	۲	۴	۹۷	۱۱۹	۲۱۶	۲۲۰	۱۸۰۷	آباد
۱۹۷	۱۸۸	۳۸۵	۷	۳	۱۰	۲۰۰	۱۹۴	۳۹۴	۴۰۴	۷۵۳	ارسنجان
۱۲۴	۱۴۱	۲۶۵	۵	۱	۶	۱۲۵	۱۴۵	۲۷۰	۲۷۶	۹۷۱	استهبان
۲۴۳	۲۳۴	۴۷۷	۱۱	۸	۱۹	۲۵۰	۲۳۷	۴۸۷	۵۰۶	۱۴۹۱	اقلید
۱۷۱	۱۸۱	۳۵۲	۶	۵	۱۱	۱۷۵	۱۸۸	۳۶۳	۳۷۴	۶۶۴	بوانات
۱۵۲	۱۰۸	۲۶۰	۳	۱	۴	۱۵۲	۱۰۹	۲۶۱	۲۶۵	۶۲۳	پاسارگاد
۷۶۰	۸۴۰	۱۶۰۰	۱۷	۲۰	۳۷	۷۷۵	۸۵۱	۱۶۲۶	۱۶۶۳	۴۳۵۵	جهرم
۰	۲	۲	۱	۰	۱	۱	۲	۳	۴	۹۶۵	خرامه
۸۶	۶۴	۱۵۰	۳	۲	۵	۸۷	۶۳	۱۵۰	۱۵۵	۸۰۷	خرم بید
۲۲۹	۲۳۰	۴۵۹	۴	۳	۷	۲۲۸	۲۳۰	۴۵۸	۴۶۵	۹۰۷	خنج
۳	۲	۵	۰	۰	۰	۳	۲	۵	۵	۳۹۲۴	داراب
۲۳۸	۲۴۸	۴۸۶	۸	۶	۱۴	۲۴۱	۲۵۳	۴۹۴	۵۰۸	۷۲۷	رستم
۲۸۲	۲۵۵	۵۳۷	۷	۴	۱۱	۲۸۰	۲۵۸	۵۳۸	۵۴۹	۱۴۰۲	زرین دشت
۳۹۹	۴۵۴	۸۵۳	۱۲	۱۰	۲۲	۴۲۱	۴۶۷	۸۸۸	۹۱۰	۱۳۳۳	سپیدان
۳	۲	۵	۰	۰	۰	۳	۲	۵	۵	۵۷۵	سروستان
۰	۰	۰	۰	۰	۰	۰	۰	۰	۰	۳۰۷۸۸	شیراز
۱۳۳	۱۲۸	۲۶۱	۲	۷	۹	۱۴۱	۱۳۲	۲۷۳	۲۸۲	۷۵۷	فراشید
۱۲۶	۱۴۰	۲۶۶	۶	۱	۷	۱۲۶	۱۴۳	۲۶۹	۲۷۶	۴۰۸۰	فسا
۶۲	۹۲	۱۵۴	۱	۰	۱	۶۹	۹۸	۱۶۷	۱۶۸	۲۵۶۶	فیروزآباد
۲۳۹	۲۳۶	۴۷۵	۱۵	۹	۲۴	۲۴۲	۲۳۸	۴۸۰	۵۰۴	۱۱۷۴	فیروزکوه
۹۱۳	۹۶۵	۱۸۷۸	۲۲	۲۳	۴۵	۹۳۵	۹۸۰	۱۹۱۵	۱۹۶۰	۴۵۷۰	کازرون
۳۲۴	۳۶۸	۶۹۲	۱۲	۲۲	۳۴	۳۹۱	۴۲۳	۸۱۴	۸۴۸	۱۶۴۱	کوار
۵۲	۵۷	۱۰۹	۱	۲	۳	۵۳	۵۸	۱۱۱	۱۱۴	۹۷۲	گراش
۸۹۲	۹۱۰	۱۸۰۲	۱۲	۱۵	۲۷	۸۸۶	۹۰۵	۱۷۹۱	۱۸۱۸	۳۸۷۳	لارستان
۲۹۷	۳۱۸	۶۱۵	۳	۱۳	۱۶	۳۰۲	۳۲۲	۶۲۴	۶۴۰	۱۹۹۱	لامرد
۲۶	۳۱	۵۷	۲	۲	۴	۲۹	۳۲	۶۱	۶۵	۵۱۶۸	مرودشت
۲۸۴	۳۱۰	۵۹۴	۱۰	۶	۱۶	۲۹۲	۳۲۰	۶۱۲	۶۲۸	۲۲۶۰	ممسنی
۲۷۳	۲۵۸	۵۳۱	۱۱	۹	۲۰	۲۸۲	۲۶۳	۵۴۵	۵۶۵	۱۲۲۹	مهر
۱۰۹	۱۰۹	۲۱۸	۴	۴	۸	۱۱۲	۱۱۴	۲۲۶	۲۳۴	۲۲۱۳	نی ریز

۲-۱۸- ولادت ثبت شده به تفکیک جاری، معوقه و مهلت قانونی، شهری، روستایی و جنس

قزوین

شهری									جمع اسناد شهری	کل اسناد ولادت	شهرستان و سال
مهلت قانونی			معوقه			جاری					
زن	مرد	جمع	زن	مرد	جمع	زن	مرد	جمع			
۶۵۵۴	۷۱۰۶	۱۳۶۶۰	۲۵۶	۲۴۸	۵۰۴	۶۹۰۰	۷۴۲۰	۱۴۳۲۰	۱۴۸۲۴	۲۰۱۷۳	۱۳۸۸
۷۱۹۲	۷۶۸۷	۱۴۸۷۹	۲۳۰	۲۲۳	۴۵۳	۷۲۰۸	۷۶۹۶	۱۴۹۰۴	۱۵۳۵۷	۲۰۲۷۶	۱۳۸۹
۷۲۳۶	۷۸۴۳	۱۵۰۷۹	۱۷۱	۱۵۸	۳۲۹	۷۳۷۷	۷۹۷۹	۱۵۳۵۶	۱۵۶۸۵	۲۰۱۲۹	۱۳۹۰
۹۱۳۱	۹۶۴۹	۱۸۷۸۰	۲۰۶	۱۷۸	۳۸۴	۹۱۶۴	۹۶۶۴	۱۸۸۲۸	۱۹۲۱۲	۲۱۱۷۷	۱۳۹۱
۷۶۴۳	۸۰۴۹	۱۵۶۹۲	۱۳۰	۱۶۵	۲۹۵	۷۶۵۰	۸۰۲۹	۱۵۶۷۹	۱۵۹۷۴	۲۱۲۹۱	۱۳۹۲
۴۴۵	۵۱۹	۹۶۴	۶	۸	۱۴	۴۵۰	۵۲۲	۹۷۲	۹۸۶	۱۳۶۱	آبیک
۷۰	۷۱	۱۴۱	۳	۱	۴	۷۰	۷۱	۱۴۱	۱۴۵	۵۲۶	آوج
۱۲۷۹	۱۳۰۱	۲۵۸۰	۱۷	۲۱	۳۸	۱۲۸۵	۱۳۱۲	۲۵۹۷	۲۶۳۵	۲۹۸۹	البرز
۶۳۸	۷۱۴	۱۳۵۲	۱۹	۲۸	۴۷	۶۲۶	۶۹۲	۱۳۱۸	۱۳۶۵	۲۱۹۳	بوئین زهرا
۱۰۷۷	۱۱۰۵	۲۱۸۲	۱۵	۲۰	۳۵	۱۰۶۵	۱۰۹۱	۲۱۵۶	۲۱۹۱	۳۴۶۸	فارس
۴۱۳۴	۴۳۳۹	۸۴۷۳	۷۰	۸۷	۱۵۷	۴۱۵۴	۴۳۴۱	۸۴۹۵	۸۶۵۲	۱۰۷۵۴	قزوین



۲-۱۹- ولادت ثبت شده به تفکیک جاری، معوقه و مهلت قانونی، شهری، روستایی و جنس

قم

شهری									جمع اسناد شهری	کل اسناد ولادت	شهرستان و سال
مهلت قانونی			معوقه			جاری					
زن	مرد	جمع	زن	مرد	جمع	زن	مرد	جمع			
۹۰۰۵	۹۶۵۳	۱۸۶۵۸	۴۷۸	۴۰۳	۸۸۱	۹۲۹۱	۹۹۰۰	۱۹۱۹۱	۲۰۰۷۲	۲۰۷۲۵	۱۳۸۸
۹۵۷۰	۱۰۱۶۶	۱۹۷۳۶	۳۵۰	۳۳۴	۶۸۴	۹۵۸۷	۱۰۱۹۴	۱۹۷۸۱	۲۰۴۶۵	۲۰۴۶۳	۱۳۸۹
۹۸۸۲	۱۰۳۱۶	۲۰۱۹۸	۳۷۰	۳۲۲	۶۹۲	۹۹۳۶	۱۰۳۷۳	۲۰۳۰۹	۲۰۹۰۱	۲۱۰۸۰	۱۳۹۰
۱۰۶۱۵	۱۱۲۰۴	۲۱۸۱۹	۳۱۵	۲۳۳	۵۴۸	۱۰۶۵۵	۱۱۲۵۱	۲۱۹۰۶	۲۲۴۵۴	۲۲۵۴۷	۱۳۹۱
۱۰۴۰۲	۱۱۱۷۷	۲۱۵۷۹	۳۰۹	۲۱۴	۵۲۳	۱۰۴۲۰	۱۱۱۸۹	۲۱۶۰۹	۲۲۱۳۲	۲۲۸۷۸	۱۳۹۲
۱۰۴۰۲	۱۱۱۷۷	۲۱۵۷۹	۳۰۹	۲۱۴	۵۲۳	۱۰۴۲۰	۱۱۱۸۹	۲۱۶۰۹	۲۲۱۳۲	۲۲۸۷۸	قم کهک *



۲-۲۰- ولادت ثبت شده به تفکیک جاری، معوقه و مهلت قانونی، شهری، روستایی و جنس

کردستان

شهری									جمع اسناد شهری	کل اسناد ولادت	شهرستان و سال
مهلت قانونی			معوقه			جاری					
زن	مرد	جمع	زن	مرد	جمع	زن	مرد	جمع			
۷۹۵۱	۸۴۱۰	۱۶۳۶۱	۳۶۰	۲۹۰	۶۵۰	۸۱۹۲	۸۶۰۱	۱۶۷۹۳	۱۷۴۴۳	۲۷۷۰۲	۱۳۸۸
۹۶۰۴	۹۸۴۵	۱۹۴۴۹	۴۱۸	۳۲۰	۷۳۸	۹۴۵۰	۹۷۲۷	۱۹۱۷۷	۱۹۹۱۵	۲۷۱۵۳	۱۳۸۹
۸۲۰۸	۸۷۱۶	۱۶۹۲۴	۲۸۵	۲۴۴	۵۲۹	۸۱۸۴	۸۶۸۰	۱۶۸۶۴	۱۷۳۹۳	۲۷۳۸۰	۱۳۹۰
۸۵۶۹	۸۹۸۵	۱۷۵۵۴	۲۸۸	۲۱۶	۵۰۴	۸۴۸۶	۸۸۹۹	۱۷۳۸۵	۱۷۸۸۹	۲۸۰۷۴	۱۳۹۱
۹۷۰۴	۱۰۳۵۶	۲۰۰۶۰	۲۲۹	۲۱۱	۴۴۰	۹۶۵۳	۱۰۲۹۷	۱۹۹۵۰	۲۰۳۹۰	۲۹۲۸۹	۱۳۹۲
۱۲۸۲	۱۳۰۶	۲۵۸۸	۳۹	۳۱	۷۰	۱۲۶۶	۱۲۹۱	۲۵۵۷	۲۶۲۷	۳۵۷۶	بانه
۳۹۵	۴۷۳	۸۶۸	۵	۱۲	۱۷	۳۹۷	۴۶۶	۸۶۳	۸۸۰	۱۵۵۳	بیجار
۲۶۳	۲۶۶	۵۲۹	۴	۷	۱۱	۲۶۰	۲۵۹	۵۱۹	۵۳۰	۱۱۶۴	دهگلان
۲۵۴	۳۳۴	۵۸۸	۸	۱	۹	۲۴۹	۳۳۳	۵۸۲	۵۹۱	۱۴۸۰	دیواندره
۵۴	۶۳	۱۱۷	۰	۱	۱	۵۴	۶۳	۱۱۷	۱۱۸	۷۰۸	سروآباد
۱۵۰۱	۱۵۱۸	۳۰۱۹	۳۷	۴۰	۷۷	۱۴۸۶	۱۴۹۷	۲۹۸۳	۳۰۶۰	۴۰۸۳	سقز
۳۲۰۵	۳۴۸۶	۶۶۹۱	۶۳	۶۷	۱۳۰	۳۲۱۷	۳۵۰۴	۶۷۲۱	۶۸۵۱	۸۲۴۶	سنندج
۸۳۹	۸۶۶	۱۷۰۵	۲۳	۱۲	۳۵	۸۳۳	۸۶۷	۱۷۰۰	۱۷۳۵	۲۷۹۷	قروه
۴۶۳	۵۰۲	۹۶۵	۱۵	۱۱	۲۶	۴۵۷	۴۹۴	۹۵۱	۹۷۷	۱۸۳۲	کامیاران
۱۴۴۸	۱۵۴۲	۲۹۹۰	۳۵	۲۹	۶۴	۱۴۳۴	۱۵۲۳	۲۹۵۷	۳۰۲۱	۳۸۵۰	مریوان



۲-۱۸- ولادت ثبت شده به تفکیک جاری، معوقه و مهلت قانونی، شهری، روستایی و جنس (ادامه)

قزوین

روستایی									جمع اسناد روستایی	کل اسناد ولادت	شهرستان و سال
مهلت قانونی			معوقه			جاری					
زن	مرد	جمع	زن	مرد	جمع	زن	مرد	جمع			
۲۳۴۵	۲۳۲۸	۴۶۷۳	۱۳۶	۹۱	۲۲۷	۲۵۹۴	۲۵۲۸	۵۱۲۲	۵۳۴۹	۲۰۱۷۳	۱۳۸۸
۲۲۳۲	۲۴۴۱	۴۶۷۳	۹۴	۸۶	۱۸۰	۲۲۶۶	۲۴۷۳	۴۷۳۹	۴۹۱۹	۲۰۲۷۶	۱۳۸۹
۲۰۶۳	۲۱۶۷	۴۲۳۰	۶۶	۵۵	۱۲۱	۲۱۱۸	۲۲۰۵	۴۳۲۳	۴۴۴۴	۲۰۱۲۹	۱۳۹۰
۹۲۷	۹۸۹	۱۹۱۶	۴۷	۳۴	۸۱	۹۰۹	۹۷۵	۱۸۸۴	۱۹۶۵	۲۱۱۷۷	۱۳۹۱
۲۵۳۱	۲۶۸۴	۵۲۱۵	۴۱	۳۲	۷۳	۲۵۴۵	۲۶۹۹	۵۲۴۴	۵۳۱۷	۲۱۴۹۱	۱۳۹۲
۱۷۹	۱۹۰	۳۶۹	۳	۲	۵	۱۸۰	۱۹۰	۳۷۰	۳۷۵	۱۳۶۱	آبیک
۱۷۳	۲۰۰	۳۷۳	۴	۲	۶	۱۷۴	۲۰۱	۳۷۵	۳۸۱	۵۲۶	آوج
۱۷۹	۱۶۵	۳۴۴	۳	۱	۴	۱۸۳	۱۶۷	۳۵۰	۳۵۴	۲۹۸۹	البرز
۴۱۷	۴۰۰	۸۱۷	۴	۱	۵	۴۱۸	۴۰۵	۸۲۳	۸۲۸	۲۱۹۳	بوئین زهرا
۶۰۹	۶۶۳	۱۲۷۲	۷	۱۱	۱۸	۶۰۴	۶۵۵	۱۲۵۹	۱۲۷۷	۳۴۶۸	تاکستان
۹۷۴	۱۰۶۶	۲۰۴۰	۲۰	۱۵	۳۵	۹۸۶	۱۰۸۱	۲۰۶۷	۲۱۰۲	۱۰۷۵۴	قزوین

۲-۱۹- ولادت ثبت شده به تفکیک جاری، معوقه و مهلت قانونی، شهری، روستایی و جنس (ادامه)

قم

روستایی									جمع اسناد روستایی	کل اسناد ولادت	شهرستان و سال
مهلت قانونی			معوقه			جاری					
زن	مرد	جمع	زن	مرد	جمع	زن	مرد	جمع			
۲۹۱	۲۹۲	۵۸۳	۲۰	۸	۲۸	۳۲۱	۳۰۴	۶۲۵	۶۵۳	۲۰۷۲۵	۱۳۸۸
۴	۴	۸	۰	۰	۰	۴	۴	۸	۸	۲۰۴۷۳	۱۳۸۹
۹۰	۸۹	۱۷۹	۲	۰	۲	۹۰	۸۹	۱۷۹	۱۸۱	۲۱۰۸۰	۱۳۹۰
۴۶	۴۷	۹۳	۰	۱	۱	۴۶	۴۶	۹۲	۹۳	۲۲۵۴۷	۱۳۹۱
۳۳۹	۳۹۶	۷۳۵	۲	۹	۱۱	۳۴۱	۳۹۴	۷۳۵	۷۴۶	۲۲۸۷۸	۱۳۹۲
۳۳۹	۳۹۶	۷۳۵	۲	۹	۱۱	۳۴۱	۳۹۴	۷۳۵	۷۴۶	۲۲۸۷۸	قم
										*	کهنک

۲-۲۰- ولادت ثبت شده به تفکیک جاری، معوقه و مهلت قانونی، شهری، روستایی و جنس (ادامه)

کردستان

روستایی									جمع اسناد روستایی	کل اسناد ولادت	شهرستان و سال
مهلت قانونی			معوقه			جاری					
زن	مرد	جمع	زن	مرد	جمع	زن	مرد	جمع			
۴۶۱۴	۴۹۱۷	۹۵۳۱	۲۳۷	۱۸۷	۴۲۴	۴۷۶۹	۵۰۶۶	۹۸۳۵	۱۰۲۵۹	۲۷۷۰۲	۱۳۸۸
۳۴۵۸	۳۶۰۶	۷۰۶۴	۱۲۱	۸۲	۲۰۳	۳۴۳۹	۳۵۹۶	۷۰۳۵	۷۲۳۸	۲۷۱۵۳	۱۳۸۹
۴۷۶۵	۴۹۴۳	۹۷۰۸	۱۷۸	۱۴۲	۳۲۰	۴۷۵۲	۴۹۱۵	۹۶۶۷	۹۹۸۷	۲۷۳۸۰	۱۳۹۰
۴۷۹۰	۵۱۷۸	۹۹۶۸	۱۶۷	۱۳۶	۳۰۳	۴۷۵۴	۵۱۲۸	۹۸۸۲	۱۰۱۸۵	۲۸۰۷۴	۱۳۹۱
۴۳۵۴	۴۴۲۰	۸۷۷۴	۱۴۷	۱۰۹	۲۵۶	۴۲۸۹	۴۳۵۴	۸۶۴۳	۸۸۹۹	۲۹۲۸۹	۱۳۹۲
۴۶۶	۴۷۰	۹۳۶	۱۴	۱۲	۲۶	۴۶۰	۴۶۳	۹۲۳	۹۴۹	۳۵۷۶	بانه
۳۱۷	۳۴۵	۶۶۲	۱۶	۱۰	۲۶	۳۱۰	۳۳۷	۶۴۷	۶۷۳	۱۵۵۳	بیجار
۳۱۸	۳۱۱	۶۲۹	۹	۲	۱۱	۳۱۲	۳۱۱	۶۲۳	۶۳۴	۱۱۶۴	دهگلان
۴۳۹	۴۴۰	۸۷۹	۸	۱۷	۲۵	۴۳۶	۴۲۸	۸۶۴	۸۸۹	۱۴۸۰	دیواندره
۲۹۴	۲۹۴	۵۸۸	۷	۴	۱۱	۲۸۹	۲۹۰	۵۷۹	۵۹۰	۷۰۸	سروآباد
۴۸۸	۵۱۹	۱۰۰۷	۲۶	۷	۳۳	۴۷۵	۵۱۵	۹۹۰	۱۰۲۳	۴۰۸۳	سقز
۷۰۲	۶۶۲	۱۳۶۴	۲۷	۲۶	۵۳	۶۹۳	۶۴۹	۱۳۴۲	۱۳۹۵	۸۲۴۶	سنندج
۵۱۴	۵۲۸	۱۰۴۲	۱۷	۱۱	۲۸	۵۰۸	۵۲۶	۱۰۳۴	۱۰۶۲	۲۷۹۷	قروه
۴۱۸	۴۲۹	۸۴۷	۱۰	۱۱	۲۱	۴۱۴	۴۲۰	۸۳۴	۸۵۵	۱۸۳۲	کامیاران
۳۹۸	۴۲۲	۸۲۰	۱۳	۹	۲۲	۳۹۲	۴۱۵	۸۰۷	۸۲۹	۳۸۵۰	مروان

۲-۲۱- ولادت ثبت شده به تفکیک جاری، معوقه و مهلت قانونی، شهری، روستایی و جنس

کرمان

شهرستان و سال	کل اسناد ولادت	جمع اسناد شهری	شهری									
			مهلت قانونی			معوقه			جاری			
			زن	مرد	جمع	زن	مرد	جمع	زن	مرد	جمع	
۱۳۸۸	۵۵۱۰۶	۳۳۱۰۶	۱۲۵۹۹	۱۳۴۹۲	۲۶۰۹۱	۹۱۵	۹۷۴	۱۸۸۹	۱۵۲۶۹	۱۵۹۴۸	۳۱۲۱۷	۳۳۱۰۶
۱۳۸۹	۵۵۰۲۴	۳۳۳۳۵	۱۴۷۰۲	۱۵۴۶۶	۳۰۱۶۸	۸۹۳	۸۳۳	۱۷۲۶	۱۵۴۹۰	۱۶۱۱۹	۳۱۶۰۹	۳۳۳۳۵
۱۳۹۰	۵۵۵۳۴	۳۵۰۲۲	۱۴۵۱۳	۱۵۳۱۳	۲۹۸۲۶	۶۶۶	۵۹۸	۱۲۶۴	۱۶۴۹۵	۱۷۲۶۳	۳۳۷۵۸	۳۵۰۲۲
۱۳۹۱	۵۷۴۹۱	۳۷۶۱۹	۱۵۷۲۶	۱۶۸۹۴	۳۲۶۲۰	۸۳۴	۸۱۶	۱۶۵۰	۱۷۴۵۷	۱۸۵۱۲	۳۵۹۶۹	۳۷۶۱۹
۱۳۹۲	۶۰۸۰۹	۴۰۷۱۴	۱۷۸۶۹	۱۸۸۴۱	۳۶۷۱۰	۶۷۴	۶۹۹	۱۳۷۳	۱۹۲۴۷	۲۰۰۹۴	۳۹۳۴۱	۴۰۷۱۴
ارزوئیه	۶۱۹	۱۵۹	۵۶	۸۴	۱۴۰	۱	۲	۳	۶۳	۹۳	۱۵۶	۱۵۹
انار	۶۰۷	۳۶۸	۱۷۰	۱۸۵	۳۵۵	۷	۴	۱۱	۱۶۸	۱۸۹	۳۵۷	۳۶۸
بافت	۱۱۰۵	۹۱۶	۴۰۵	۴۳۵	۸۴۰	۱۸	۱۶	۳۴	۴۳۲	۴۵۰	۸۸۲	۹۱۶
بردسیر	۱۰۸۴	۸۸۰	۴۳۴	۳۹۳	۸۲۷	۱۹	۹	۲۸	۴۴۲	۴۱۰	۸۵۲	۸۸۰
بم	۳۵۳۴	۲۱۸۵	۹۳۴	۱۰۱۲	۱۹۴۶	۴۴	۳۵	۷۹	۱۰۱۶	۱۰۹۰	۲۱۰۶	۲۱۸۵
جیرفت	۵۰۸۲	۳۲۷۷	۱۳۷۴	۱۵۷۸	۲۹۵۲	۴۳	۵۲	۹۵	۱۴۹۱	۱۶۹۱	۳۱۸۲	۳۲۷۷
رابر	۵۰۷	۳۰۳	۱۲۹	۱۴۹	۲۷۸	۳	۷	۱۰	۱۳۶	۱۵۷	۲۹۳	۳۰۳
راور	۶۷۶	۴۸۴	۲۳۳	۲۳۲	۴۶۵	۳	۸	۱۱	۲۳۶	۲۳۷	۴۷۳	۴۸۴
رفسنجان	۵۳۷۰	۳۲۱۱	۱۴۷۱	۱۵۰۰	۲۹۷۱	۴۳	۴۱	۸۴	۱۵۶۳	۱۵۶۴	۳۱۲۷	۳۲۱۱
رودبار جنوب	۳۲۶۸	۱۶۸۴	۶۹۹	۷۲۵	۱۴۲۴	۳۶	۳۶	۷۲	۷۹۱	۸۲۱	۱۶۱۲	۱۶۸۴
ریگان	۱۸۴۴	۴۹	۱۹	۲۲	۴۱	۰	۰	۰	۲۰	۲۹	۴۹	۴۹
زرنند	۳۰۹۹	۱۸۹۵	۷۳۲	۸۱۹	۱۵۵۱	۳۰	۳۰	۶۰	۸۸۸	۹۴۷	۱۸۳۵	۱۸۹۵
سیرجان	۵۸۵۲	۴۹۶۴	۲۴۰۶	۲۵۱۱	۴۹۱۷	۴۲	۴۸	۹۰	۲۴۳۵	۲۵۲۹	۴۹۶۴	۴۹۶۴
شهربابک	۱۵۰۹	۱۳۶۶	۶۵۴	۶۶۳	۱۳۱۷	۱۱	۱۰	۲۱	۶۶۸	۶۷۷	۱۳۴۵	۱۳۶۶
عنبرآباد	۱۸۸۴	۸۲۲	۳۳۹	۳۳۶	۶۷۵	۱۶	۲۵	۴۱	۴۰۰	۳۸۱	۷۸۱	۸۲۲
فاریاب *	*	*										
فهرج	۲۱۵۰	۲۴۹	۹۵	۱۱۸	۲۱۳	۳	۴	۷	۱۱۵	۱۲۷	۲۴۲	۲۴۹
قلعه گنج	۲۰۹۴	۷۳۵	۳۰۶	۳۴۹	۶۵۵	۷	۱۷	۲۴	۳۴۳	۳۶۸	۷۱۱	۷۳۵
کرمان	۱۵۵۷۱	۱۴۲۳۵	۶۲۴۹	۶۵۶۳	۱۲۸۱۲	۲۷۷	۲۹۶	۵۷۳	۶۶۹۶	۶۹۶۶	۱۳۶۶۷	۱۴۲۳۵
کوهبنان	۳۹۲	۳۳۹	۱۳۶	۱۷۹	۳۱۵	۷	۶	۱۳	۱۴۳	۱۸۳	۳۲۶	۳۳۹
کهنوج	۳۰۶۸	۲۰۱۷	۸۰۶	۷۷۶	۱۵۸۲	۵۵	۴۲	۹۷	۹۶۴	۹۵۶	۱۹۲۰	۲۰۱۷
منوجان	۱۴۹۴	۴۸۶	۲۲۲	۲۱۲	۴۳۴	۹	۱۱	۲۰	۲۳۷	۲۲۹	۴۶۶	۴۸۶
نرماشیر *	*	*										





۲-۲۱- ولادت ثبت شده به تفکیک جاری، معوقه و مهلت قانونی، شهری، روستایی و جنس (ادامه)

کرمان

روستایی									جمع اسناد روستایی	کل اسناد ولادت	شهرستان و سال
مهلت قانونی			معوقه			جاری					
زن	مرد	جمع	زن	مرد	جمع	زن	مرد	جمع			
۶۹۴۲	۷۶۱۸	۱۴۵۶۰	۱۱۷۲	۱۱۸۸	۲۳۶۰	۹۴۹۸	۱۰۱۴۲	۱۹۶۴۰	۲۲۰۰۰	۵۵۱۰۶	۱۳۸۸
۸۵۷۹	۹۱۸۹	۱۷۷۶۸	۱۰۰۱	۱۱۷۸	۲۱۷۹	۹۴۷۲	۱۰۰۳۸	۱۹۵۱۰	۲۱۶۸۹	۵۵۰۲۴	۱۳۸۹
۷۰۹۷	۷۶۴۴	۱۴۷۴۱	۶۸۹	۷۱۶	۱۴۰۵	۹۲۹۳	۹۸۱۴	۱۹۱۰۷	۲۰۵۱۲	۵۵۵۳۴	۱۳۹۰
۷۴۶۳	۷۸۲۷	۱۵۲۹۰	۵۵۹	۶۰۱	۱۱۶۰	۹۱۲۴	۹۵۸۸	۱۸۷۱۲	۱۹۸۷۲	۵۷۴۹۱	۱۳۹۱
۸۶۸۷	۹۲۲۷	۱۷۹۱۴	۳۳۵	۳۹۴	۷۲۹	۹۴۳۸	۹۹۲۸	۱۹۳۶۶	۲۰۰۹۵	۶۰۸۰۹	۱۳۹۲
۲۱۵	۱۹۳	۴۰۸	۵	۱۱	۱۶	۲۳۳	۲۱۱	۴۴۲	۴۶۰	۶۱۹	ارزوئیه
۱۲۲	۱۱۲	۲۳۴	۵	۲	۷	۱۲۰	۱۱۲	۲۳۲	۲۳۹	۶۰۷	انار
۷۹	۸۶	۱۶۵	۲	۳	۵	۸۷	۹۷	۱۸۴	۱۸۹	۱۱۰۵	بافت
۹۰	۹۴	۱۸۴	۵	۳	۸	۹۷	۹۹	۱۹۶	۲۰۴	۱۰۸۴	بردسیر
۶۰۴	۶۱۶	۱۲۲۰	۲۰	۳۲	۵۲	۶۴۵	۶۵۲	۱۲۹۷	۱۳۴۹	۳۵۳۴	بم
۸۴۳	۸۳۶	۱۶۷۹	۲۶	۲۵	۵۱	۸۹۳	۸۶۱	۱۷۵۴	۱۸۰۵	۵۰۸۲	جیرفت
۷۶	۱۰۳	۱۷۹	۵	۶	۱۱	۸۲	۱۱۱	۱۹۳	۲۰۴	۵۰۷	رابر
۷۹	۱۰۰	۱۷۹	۳	۴	۷	۸۱	۱۰۴	۱۸۵	۱۹۲	۶۷۶	راور
۹۵۳	۱۰۶۴	۲۰۱۷	۱۸	۳۷	۵۵	۹۹۶	۱۱۰۸	۲۱۰۴	۲۱۵۹	۵۳۷۰	رفسنجان
۶۴۶	۶۹۸	۱۳۴۴	۴۳	۳۹	۸۲	۷۱۳	۷۸۹	۱۵۰۲	۱۵۸۴	۳۲۶۸	رودبار جنوب
۷۸۰	۸۶۷	۱۶۴۷	۳۵	۳۷	۷۲	۸۱۸	۹۰۵	۱۷۲۳	۱۷۹۵	۱۸۴۴	ریگان
۴۸۰	۵۱۱	۹۹۱	۲۳	۱۸	۴۱	۵۶۰	۶۰۳	۱۱۶۳	۱۲۰۴	۳۰۹۹	زرنند
۳۵۶	۴۲۳	۷۷۹	۱۱	۱۰	۲۱	۳۵۴	۴۲۳	۷۷۷	۷۹۸	۵۸۵۲	سیرجان
۵۸	۷۷	۱۳۵	۲	۲	۴	۶۲	۷۷	۱۳۹	۱۴۳	۱۵۰۹	شهربابک
۴۴۱	۴۲۴	۸۶۵	۱۹	۲۹	۴۸	۵۱۷	۴۹۷	۱۰۱۴	۱۰۶۲	۱۸۸۴	عنبرآباد
										*	فاریاب
۷۳۵	۸۷۲	۱۶۰۷	۳۲	۳۴	۶۶	۸۵۶	۹۷۹	۱۸۳۵	۱۹۰۱	۲۱۵۰	فهرج
۶۱۰	۶۱۷	۱۲۲۷	۲۰	۲۵	۴۵	۶۶۱	۶۵۳	۱۳۱۴	۱۳۵۹	۲۰۹۴	قلعه گنج
۶۳۴	۵۹۳	۱۲۲۷	۲۶	۳۱	۵۷	۶۶۷	۶۱۲	۱۲۷۹	۱۳۳۶	۱۵۵۷۱	کرمان
۲۴	۲۵	۴۹	۱	۰	۱	۲۶	۲۶	۵۲	۵۳	۳۹۲	کوهبنان
۴۱۲	۴۴۰	۸۵۲	۲۱	۳۱	۵۲	۴۹۰	۵۰۹	۹۹۹	۱۰۵۱	۳۰۶۸	کهنوج
۴۵۰	۴۷۶	۹۲۶	۱۳	۱۵	۲۸	۴۸۰	۵۰۰	۹۸۰	۱۰۰۸	۱۴۹۴	منوجان
										*	نرماشیر

۲-۲- ولادت ثبت شده به تفکیک جاری، معوقه و مهلت قانونی، شهری، روستایی و جنس

کرمانشاه

شهری									جمع اسناد شهری	کل اسناد ولادت	شهرستان و سال
مهلت قانونی			معوقه			جاری					
زن	مرد	جمع	زن	مرد	جمع	زن	مرد	جمع			
۱۰۸۱۳	۱۱۹۱۰	۲۲۷۲۳	۶۲۶	۶۰۹	۱۲۳۵	۱۱۰۲۲	۱۲۰۸۰	۲۳۱۰۲	۲۴۳۳۷	۳۴۴۴۳	۱۳۸۸
۱۲۰۶۱	۱۳۱۳۷	۲۵۱۹۸	۴۷۵	۴۱۷	۸۹۲	۱۱۹۸۳	۱۳۰۶۶	۲۵۰۴۹	۲۵۹۴۱	۳۳۲۱۹	۱۳۸۹
۱۱۸۸۲	۱۲۹۱۳	۲۴۷۹۵	۳۹۹	۳۶۴	۷۶۳	۱۱۹۸۹	۱۳۰۹۰	۲۵۰۷۹	۲۵۸۴۲	۳۳۴۱۴	۱۳۹۰
۱۲۵۸۸	۱۳۴۹۹	۲۶۰۸۷	۳۹۰	۳۸۵	۷۷۵	۱۲۵۸۰	۱۳۴۹۳	۲۶۰۷۳	۲۶۸۴۸	۳۴۱۷۱	۱۳۹۱
۱۲۸۷۳	۱۴۲۵۵	۲۷۱۲۸	۳۹۹	۳۷۹	۷۷۸	۱۲۹۱۷	۱۴۲۷۶	۲۷۱۹۲	۲۷۹۷۱	۳۵۰۳۸	۱۳۹۲
۸۲۸	۸۶۳	۱۶۹۱	۲۲	۱۷	۳۹	۸۱۶	۸۵۸	۱۶۷۴	۱۷۱۳	۲۷۲۶	اسلام آبادغرب
۳۵۵	۳۵۱	۷۰۶	۸	۱۱	۱۹	۳۴۹	۳۴۲	۶۹۱	۷۱۰	۱۱۳۴	پاوه
۱۵۶	۱۷۳	۳۲۹	۴	۱۰	۱۴	۱۵۵	۱۷۳	۳۲۸	۳۴۲	۶۹۹	ثلث باباجانی
۵۴۳	۵۹۲	۱۱۳۵	۱۳	۸	۲۱	۵۳۲	۵۸۶	۱۱۱۸	۱۱۳۹	۱۵۴۴	جوانرود
۵۳	۶۱	۱۱۴	۳	۲	۵	۵۴	۶۰	۱۱۴	۱۱۹	۳۵۳	دالاهو
۱۸۷	۱۹۳	۳۸۰	۸	۴	۱۲	۱۸۲	۱۹۳	۳۷۵	۳۸۷	۸۲۶	روانسر
۳۷۵	۳۹۷	۷۷۲	۲۸	۲۲	۵۰	۳۶۸	۳۸۸	۷۵۶	۸۰۶	۱۶۸۰	سرپل ذهاب
۳۴۹	۳۶۱	۷۱۰	۵	۹	۱۴	۳۵۱	۳۵۵	۷۰۶	۷۲۰	۱۴۸۵	سنقر
۲۷۷	۳۰۵	۵۸۲	۹	۲	۱۱	۲۸۰	۳۰۹	۵۸۹	۶۰۰	۱۰۸۲	صحنه
۱۰۶	۱۴۳	۲۴۹	۴	۱۱	۱۵	۱۰۷	۱۴۱	۲۴۸	۲۶۳	۳۲۵	قصرشیرین
۸۵۶۷	۹۵۱۱	۱۸۰۷۸	۲۶۱	۲۵۴	۵۱۵	۸۶۵۲	۹۵۷۵	۱۸۲۲۷	۱۸۷۴۲	۱۹۳۸۲	کرمانشاه
۴۷۱	۵۵۶	۱۰۲۷	۸	۸	۱۶	۴۶۸	۵۵۲	۱۰۲۰	۱۰۴۶	۱۴۵۹	کنگاور
۱۳۳	۱۷۶	۳۰۹	۱	۹	۱۰	۱۳۴	۱۷۱	۳۰۵	۳۱۵	۷۲۶	گیلانغرب
۴۷۳	۵۷۳	۱۰۴۶	۲۵	۱۲	۳۷	۴۶۹	۵۷۳	۱۰۴۲	۱۰۷۹	۱۶۱۷	هرسین



۲-۲- ولادت ثبت شده به تفكيك جارى، موقوفه و مهلت قانونى، شهري، روستايى و جنس (ادامه)

كرمانشاه

شهرستان و سال	كل اسناد ولادت	روستايى											
		جمع اسناد روستايى			جارى			موقوفه			مهلت قانونى		
		زن	مرد	جمع	زن	مرد	جمع	زن	مرد	جمع	زن	مرد	جمع
		۹۱۰۶	۴۴۱۹	۸۵۶۹	۴۱۵۰	۴۴۱۹	۵۳۷	۲۷۸	۲۵۹	۴۳۵۳	۴۰۵۰	۳۳۴۴۳	۱۳۸۸
		۷۲۷۸	۳۶۱۳	۶۸۷۲	۳۲۶۰	۳۶۱۳	۴۰۵	۲۰۱	۲۰۴	۳۶۷۶	۳۲۸۵	۳۳۲۱۹	۱۳۸۹
		۷۵۷۲	۳۷۴۰	۷۲۰۱	۳۴۶۱	۳۷۴۰	۳۷۱	۱۶۸	۲۰۳	۳۷۴۴	۳۴۴۶	۳۳۴۱۴	۱۳۹۰
		۷۳۲۳	۳۵۴۶	۶۹۰۴	۳۳۵۸	۳۵۴۶	۴۱۹	۱۶۷	۲۵۲	۳۵۶۳	۳۲۸۲	۳۴۱۷۱	۱۳۹۱
		۷۰۶۷	۳۵۰۸	۶۸۲۱	۳۳۱۳	۳۵۰۸	۲۴۶	۱۱۹	۱۲۷	۳۵۱۴	۳۳۴۰	۳۵۰۳۸	۱۳۹۲
اسلام آبادغرب	۲۷۲۶	۱۰۱۳	۴۸۲	۹۹۲	۵۱۰	۴۸۲	۲۱	۱۰	۱۱	۱۰۰۱	۴۸۳	۲۷۲۶	
پاوه	۱۱۳۴	۴۲۴	۲۲۰	۴۱۰	۱۹۰	۲۲۰	۱۴	۷	۷	۲۲۶	۱۹۴	۱۱۳۴	
ثلاث باباجانى	۶۹۹	۳۵۷	۱۷۵	۳۴۵	۱۷۰	۱۷۵	۱۲	۸	۴	۳۴۹	۱۷۴	۶۹۹	
جوانرود	۱۵۴۴	۴۰۵	۳۸۹	۲۰۰	۱۸۹	۲۰۰	۱۶	۹	۷	۳۹۹	۱۹۶	۱۵۴۴	
دالاهو	۳۵۳	۲۳۴	۲۲۲	۱۱۰	۱۱۴	۱۱۰	۱۰	۴	۶	۲۲۲	۱۱۳	۳۵۳	
روانسر	۸۲۶	۴۳۹	۲۲۵	۴۳۰	۲۰۵	۲۲۵	۹	۴	۵	۲۲۷	۲۰۵	۸۲۶	
سريل ذهاب	۱۶۸۰	۸۷۴	۸۱۷	۴۲۶	۳۹۱	۴۲۶	۵۷	۲۸	۲۹	۸۳۶	۴۳۳	۱۶۸۰	
سنقر	۱۴۸۵	۷۶۵	۷۵۷	۳۸۸	۳۶۹	۳۸۸	۸	۱	۷	۷۵	۳۶۴	۱۴۸۵	
صحنه	۱۰۸۲	۴۸۲	۲۲۷	۴۶۶	۲۳۹	۲۲۷	۱۶	۱۰	۶	۲۱۵	۲۳۶	۱۰۸۲	
قصرشيرين	۳۲۵	۶۲	۵۱	۳۱	۲۰	۳۱	۱۱	۳	۸	۵۰	۳۱	۳۲۵	
كرمانشاه	۱۹۳۸۲	۶۴۰	۶۱۴	۳۲۴	۲۹۰	۳۲۴	۲۶	۱۱	۱۵	۶۰۲	۳۱۷	۱۹۳۸۲	
كنكاور	۱۴۵۹	۴۲۳	۴۱۵	۲۳۰	۱۸۵	۲۳۰	۸	۳	۵	۴۱۸	۱۸۵	۱۴۵۹	
گيلانغرب	۷۲۶	۴۱۱	۳۹۷	۲۰۳	۱۹۴	۲۰۳	۱۴	۱۰	۴	۴۰۳	۲۰۰	۷۲۶	
هرسين	۱۶۱۷	۵۳۸	۵۱۴	۲۶۷	۲۴۷	۲۶۷	۲۴	۱۱	۱۳	۵۲۱	۲۷۳	۱۶۱۷	

۲-۲۳- ولادت ثبت شده به تفکیک جاری، معوقه و مهلت قانونی، شهری، روستایی و جنس

کهگیلویه و بویراحمد

شهری									جمع اسناد شهری	کل اسناد ولادت	شهرستان و سال
مهلت قانونی			معوقه			جاری					
زن	مرد	جمع	زن	مرد	جمع	زن	مرد	جمع			
۳۷۸۰	۴۰۹۵	۷۸۷۵	۷۶	۸۳	۱۵۹	۳۷۹۸	۴۱۲۰	۷۹۱۸	۸۰۷۷	۱۵۱۴۷	۱۳۸۸
۳۹۰۷	۴۱۲۹	۸۰۳۶	۶۲	۶۴	۱۲۶	۳۸۹۹	۴۱۱۰	۸۰۰۹	۸۱۳۵	۱۴۹۲۶	۱۳۸۹
۴۰۲۷	۴۲۳۷	۸۲۶۴	۶۶	۷۸	۱۴۴	۴۰۵۲	۴۲۳۷	۸۲۸۹	۸۴۳۳	۱۵۱۹۹	۱۳۹۰
۴۳۴۳	۴۵۱۱	۸۸۵۴	۷۶	۷۶	۱۵۲	۴۳۳۵	۴۴۸۳	۸۸۱۸	۸۹۷۰	۱۵۸۸۲	۱۳۹۱
۴۳۶۶	۴۶۵۵	۹۰۲۱	۷۸	۸۵	۱۶۳	۴۳۲۶	۴۵۹۶	۸۹۲۲	۹۰۸۵	۱۵۹۰۹	۱۳۹۲
۹۲	۱۰۵	۱۹۷	۲	۰	۲	۹۲	۱۰۵	۱۹۷	۱۹۹	۳۱۱	باشت
۱۸۲۲	۱۹۶۷	۳۷۸۹	۳۹	۴۵	۸۴	۱۸۰۶	۱۹۲۹	۳۷۳۵	۳۸۱۹	۶۸۴۹	بویراحمد
۲۶۳	۲۸۶	۵۴۹	۱	۷	۸	۲۶۲	۲۷۹	۵۴۱	۵۴۹	۹۰۹	بهمنی
۱۱۹	۱۲۵	۲۴۴	۳	۲	۵	۱۱۶	۱۲۶	۲۴۲	۲۴۷	۳۹۶	چرام
۹۶	۱۱۰	۲۰۶	۲	۳	۵	۹۵	۱۰۸	۲۰۳	۲۰۸	۸۸۰	دنا
۸۶۹	۸۹۳	۱۷۶۲	۱۸	۱۳	۳۱	۸۵۷	۸۸۶	۱۷۴۳	۱۷۷۴	۳۵۹۶	کهگیلویه
۹۷۹	۱۰۱۴	۱۹۹۳	۱۱	۹	۲۰	۹۷۲	۱۰۱۱	۱۹۸۳	۲۰۰۳	۲۵۵۱	گچساران
۱۲۶	۱۵۵	۲۸۱	۲	۶	۸	۱۲۶	۱۵۲	۲۷۸	۲۸۶	۴۱۷	لنده

۲-۲۴- ولادت ثبت شده به تفکیک جاری، معوقه و مهلت قانونی، شهری، روستایی و جنس

گلستان

شهری									جمع اسناد شهری	کل اسناد ولادت	شهرستان و سال
مهلت قانونی			معوقه			جاری					
زن	مرد	جمع	زن	مرد	جمع	زن	مرد	جمع			
۷۵۷۱	۸۰۱۶	۱۵۵۸۷	۳۲۴	۲۸۰	۶۰۴	۷۵۵۳	۸۰۱۶	۱۵۵۶۹	۱۶۱۷۳	۳۶۳۱۳	۱۳۸۸
۷۷۳۵	۸۱۳۰	۱۵۸۶۵	۳۱۷	۲۸۶	۶۰۳	۷۶۸۲	۸۰۶۸	۱۵۷۵۰	۱۶۳۵۳	۳۶۷۴۳	۱۳۸۹
۸۱۲۱	۸۶۸۰	۱۶۸۰۱	۲۷۵	۲۴۵	۵۲۰	۸۱۲۸	۸۶۷۲	۱۶۸۰۰	۱۷۳۲۰	۳۹۱۵۴	۱۳۹۰
۸۷۵۰	۹۱۹۱	۱۷۹۴۱	۲۷۹	۲۷۳	۵۵۲	۸۶۸۵	۹۱۰۵	۱۷۷۹۰	۱۸۳۴۲	۴۱۰۲۲	۱۳۹۱
۹۳۱۹	۹۷۱۲	۱۹۰۳۱	۲۴۷	۲۳۲	۴۷۹	۹۲۱۷	۹۶۱۵	۱۸۸۳۲	۱۹۳۱۱	۴۱۷۴۷	۱۳۹۲
۵۵۵	۵۶۹	۱۱۲۴	۱۴	۱۱	۲۵	۵۴۶	۵۶۸	۱۱۱۴	۱۱۳۹	۲۱۲۴	آزادشهر
۵۱۹	۵۳۰	۱۰۴۹	۱۶	۱۴	۳۰	۵۰۹	۵۲۲	۱۰۳۱	۱۰۶۱	۳۷۴۶	آق قلا
۲۲۲	۲۴۷	۴۶۹	۹	۷	۱۶	۲۱۸	۲۴۲	۴۶۰	۴۷۶	۷۷۶	بندرگز
۶۳۰	۶۷۳	۱۳۰۳	۹	۸	۱۷	۶۲۳	۶۶۷	۱۲۹۰	۱۳۰۷	۲۰۶۴	ترکمن
۳۷۷	۴۴۶	۸۲۳	۹	۱۱	۲۰	۳۷۲	۴۴۰	۸۱۲	۸۳۲	۲۰۵۲	رامیان
۶۹۶	۷۱۱	۱۴۰۷	۱۳	۲۰	۳۳	۶۸۶	۷۰۱	۱۳۸۷	۱۴۲۰	۲۸۸۲	علی آباد
۳۰۵	۳۱۱	۶۱۶	۴	۷	۱۱	۳۰۳	۳۰۷	۶۱۰	۶۲۱	۱۱۱۷	کردکوی
۴۲۲	۴۰۸	۸۳۰	۷	۱۵	۲۲	۴۲۱	۴۰۲	۸۲۳	۸۴۵	۳۳۹۲	کلاله
۳۰	۲۸	۵۸	۱	۰	۱	۳۰	۲۹	۵۹	۶۰	۱۹۵	کالیکنش
۲۸۵۸	۲۸۹۵	۵۷۵۳	۱۰۵	۷۸	۱۸۳	۲۸۳۳	۲۸۷۸	۵۷۱۱	۵۸۹۴	۸۱۵۵	گرگان
۴۵۸	۴۸۳	۹۴۱	۶	۹	۱۵	۴۵۲	۴۷۶	۹۲۸	۹۴۳	۱۸۶۰	گمیشان
۱۶۱۵	۱۷۴۵	۳۳۶۰	۴۳	۳۹	۸۲	۱۵۹۷	۱۷۲۵	۳۳۲۲	۳۴۰۴	۸۷۲۸	کنبدکاووس
۱۱۸	۱۰۳	۲۲۱	۳	۱	۴	۱۱۷	۱۰۳	۲۲۰	۲۲۴	۱۶۷۸	مراوه تپه
۵۱۴	۵۶۳	۱۰۷۷	۸	۱۲	۲۰	۵۱۰	۵۵۵	۱۰۶۵	۱۰۸۵	۲۹۷۸	مینودشت



۲-۲۳- ولادت ثبت شده به تفکیک جاری، موقوفه و مهلت قانونی، شهری، روستایی و جنس (ادامه)

کهگیلویه و بویراحمد

روستایی									جمع اسناد روستایی	کل اسناد ولادت	شهرستان و سال
مهلت قانونی			موقوفه			جاری					
زن	مرد	جمع	زن	مرد	جمع	زن	مرد	جمع			
۳۳۷۸	۳۳۶۹	۶۷۴۷	۱۳۷	۸۳	۲۲۰	۳۴۴۱	۳۴۰۹	۶۸۵۰	۷۰۷۰	۱۵۱۴۷	۱۳۸۸
۳۳۱۳	۳۳۳۰	۶۶۴۳	۹۲	۶۶	۱۵۸	۳۲۹۷	۳۳۳۶	۶۶۳۳	۶۷۹۱	۱۴۹۲۶	۱۳۸۹
۳۲۲۱	۳۳۶۷	۶۵۸۸	۷۷	۷۳	۱۵۰	۳۲۴۱	۳۳۷۵	۶۶۱۶	۶۷۶۶	۱۵۱۹۹	۱۳۹۰
۳۳۵۷	۳۴۵۲	۶۸۰۹	۸۴	۷۲	۱۵۶	۳۳۲۶	۳۴۳۰	۶۷۵۶	۶۹۱۲	۱۵۸۸۲	۱۳۹۱
۳۲۵۱	۳۵۳۰	۶۷۸۱	۶۷	۶۶	۱۳۳	۳۲۰۷	۳۴۸۴	۶۶۹۱	۶۸۲۴	۱۵۹۰۹	۱۳۹۲
۴۱	۷۱	۱۱۲	۰	۱	۱	۴۱	۷۰	۱۱۱	۱۱۲	۳۱۱	باشت
۱۴۲۵	۱۵۸۸	۳۰۱۳	۳۴	۲۶	۶۰	۱۴۰۲	۱۵۶۸	۲۹۷۰	۳۰۳۰	۶۸۴۹	بویراحمد
۱۷۹	۱۷۸	۳۵۷	۴	۶	۱۰	۱۷۷	۱۷۳	۳۵۰	۳۶۰	۹۰۹	بهمنی
۶۲	۸۵	۱۴۷	۰	۲	۲	۶۲	۸۵	۱۴۷	۱۴۹	۳۹۶	چرام
۳۰۳	۳۶۳	۶۶۶	۱۳	۱۲	۲۵	۲۹۳	۳۵۴	۶۴۷	۶۷۲	۸۸۰	دنا
۸۸۸	۹۲۳	۱۸۱۱	۹	۱۵	۲۴	۸۸۲	۹۱۶	۱۷۹۸	۱۸۲۲	۳۵۹۶	کهگیلویه
۲۷۷	۲۶۸	۵۴۵	۵	۴	۹	۲۷۵	۲۶۴	۵۳۹	۵۴۸	۲۵۵۱	کچساران
۷۶	۵۴	۱۳۰	۲	۰	۲	۷۵	۵۴	۱۲۹	۱۳۱	۴۱۷	لنده

۲-۲۴- ولادت ثبت شده به تفکیک جاری، موقوفه و مهلت قانونی، شهری، روستایی و جنس (ادامه)

گلستان

روستایی									جمع اسناد روستایی	کل اسناد ولادت	شهرستان و سال
مهلت قانونی			موقوفه			جاری					
زن	مرد	جمع	زن	مرد	جمع	زن	مرد	جمع			
۹۵۲۵	۹۶۷۶	۱۹۲۰۱	۵۵۶	۵۱۴	۱۰۷۰	۹۶۴۳	۹۶۰۷	۱۹۲۵۰	۲۰۱۴۰	۳۶۳۱۳	۱۳۸۸
۹۶۰۵	۹۹۵۱	۱۹۵۵۶	۵۵۸	۴۷۸	۱۰۳۶	۹۵۱۷	۹۸۳۷	۱۹۳۵۴	۲۰۳۹۰	۳۶۷۴۳	۱۳۸۹
۱۰۲۳۶	۱۰۸۷۱	۲۱۱۰۷	۳۶۹	۳۶۳	۷۳۲	۱۰۲۴۵	۱۰۸۵۷	۲۱۱۰۲	۲۱۸۳۴	۳۹۱۵۴	۱۳۹۰
۱۰۷۹۲	۱۱۳۰۱	۲۲۰۹۳	۴۵۴	۴۲۶	۸۸۰	۱۰۶۴۸	۱۱۱۵۲	۲۱۸۰۰	۲۲۶۸۰	۴۱۰۲۲	۱۳۹۱
۱۰۸۵۸	۱۱۲۳۶	۲۲۰۹۴	۲۸۲	۲۹۲	۵۷۴	۱۰۷۴۷	۱۱۱۱۵	۲۱۸۶۲	۲۲۴۴۶	۴۱۷۴۷	۱۳۹۲
۴۵۳	۵۱۲	۹۶۵	۱۸	۱۴	۳۲	۴۴۹	۵۰۴	۹۵۳	۹۸۵	۲۱۲۴	آزادشهر
۱۳۱۵	۱۳۱۷	۲۶۳۲	۳۱	۵۱	۸۲	۱۳۰۶	۱۲۹۷	۲۶۰۳	۲۶۸۵	۳۷۴۶	آق قلا
۱۴۵	۱۵۰	۲۹۵	۲	۶	۸	۱۴۳	۱۴۹	۲۹۲	۳۰۰	۷۷۶	بندرگز
۳۶۲	۳۸۸	۷۵۰	۹	۱۱	۲۰	۳۵۹	۳۷۸	۷۳۷	۷۵۷	۲۰۶۴	ترکمن
۶۰۰	۵۹۶	۱۱۹۶	۱۶	۲۴	۴۰	۵۹۲	۵۸۸	۱۱۸۰	۱۲۲۰	۲۰۵۲	رامیان
۶۸۴	۷۴۳	۱۴۲۷	۲۸	۲۰	۴۸	۶۷۵	۷۳۹	۱۴۱۴	۱۴۶۲	۲۸۸۲	علی آباد
۲۵۰	۲۳۸	۴۸۸	۶	۵	۱۱	۲۴۹	۲۳۶	۴۸۵	۴۹۶	۱۱۱۷	کردکوی
۱۲۲۹	۱۲۹۸	۲۵۲۷	۲۹	۱۷	۴۶	۱۲۱۲	۱۲۸۹	۲۵۰۱	۲۵۴۷	۳۳۹۲	کلاله
۷۵	۶۰	۱۳۵	۰	۰	۰	۷۵	۶۰	۱۳۵	۱۳۵	۱۹۵	کالیکش
۱۰۷۴	۱۱۰۵	۲۱۷۹	۴۶	۴۹	۹۵	۱۰۶۹	۱۰۹۷	۲۱۶۶	۲۲۶۱	۸۱۵۵	گرگان
۴۶۱	۴۵۴	۹۱۵	۵	۱۱	۱۶	۴۵۶	۴۴۵	۹۰۱	۹۱۷	۱۸۶۰	کمیشان
۲۵۹۸	۲۶۸۷	۵۲۸۵	۵۲	۴۷	۹۹	۲۵۶۶	۲۶۵۹	۵۲۲۵	۵۳۳۴	۸۷۲۸	گنبدکاووس
۷۱۷	۷۱۷	۱۴۳۴	۱۶	۱۴	۳۰	۷۱۱	۷۱۳	۱۴۲۴	۱۴۵۴	۱۶۷۸	مراوه تپه
۸۹۵	۹۷۱	۱۸۶۶	۲۴	۲۳	۴۷	۸۸۵	۹۶۱	۱۸۴۶	۱۸۹۳	۲۹۷۸	مینودشت

۲-۲۵- ولادت ثبت شده به تفکیک جاری، معوقه و مهلت قانونی، شهری، روستایی و جنس

گیلان

شهری									جمع اسناد شهری	کل اسناد ولادت	شهرستان و سال
مهلت قانونی			معوقه			جاری					
زن	مرد	جمع	زن	مرد	جمع	زن	مرد	جمع			
۸۹۹۱	۹۴۳۲	۱۸۴۲۳	۳۲۳	۲۹۵	۶۱۸	۹۱۰۷	۹۵۴۲	۱۸۶۴۹	۱۹۲۶۷	۳۱۸۵۴	۱۳۸۸
۹۳۰۶	۹۷۹۰	۱۹۰۹۶	۲۶۹	۲۳۷	۵۰۶	۹۳۲۳	۹۸۰۵	۱۹۱۲۸	۱۹۶۳۴	۳۲۰۳۷	۱۳۸۹
۹۵۸۸	۱۰۱۲۹	۱۹۷۱۷	۱۹۷	۲۰۶	۴۰۳	۹۵۸۳	۱۰۰۸۷	۱۹۶۷۰	۲۰۰۷۳	۳۱۹۷۷	۱۳۹۰
۹۸۰۸	۱۰۳۲۴	۲۰۱۳۲	۲۵۸	۱۹۴	۴۵۲	۹۷۴۵	۱۰۲۶۹	۲۰۰۱۴	۲۰۴۶۶	۳۲۱۹۸	۱۳۹۱
۱۰۹۸۹	۱۱۵۲۷	۲۲۵۱۶	۲۶۶	۲۲۳	۴۸۹	۱۰۸۸۸	۱۱۴۴۲	۲۲۳۳۰	۲۲۸۰۹	۳۲۶۴۵	۱۳۹۲
۵۴۴	۵۶۳	۱۱۰۷	۷	۱۱	۱۸	۵۴۳	۵۵۵	۱۰۹۸	۱۱۱۶	۱۶۴۷	آستارا
۳۴۶	۳۳۲	۶۷۸	۱۴	۴	۱۸	۳۴۴	۳۲۹	۶۷۳	۶۹۱	۱۱۷۶	آستانه اشرفیه
۱۴۲	۱۱۵	۲۵۷	۳	۲	۵	۱۴۰	۱۱۶	۲۵۶	۲۶۱	۴۹۱	املش
۶۹۶	۷۶۷	۱۴۶۳	۱۷	۱۸	۳۵	۶۹۲	۷۵۹	۱۴۵۱	۱۴۸۶	۱۵۰۳	بندرانزلی
۸۹۷	۹۹۶	۱۸۹۳	۲۳	۱۸	۴۱	۸۸۲	۹۸۶	۱۸۶۸	۱۹۰۹	۳۷۲۳	قالش
۴۸۳۲	۵۱۰۸	۹۹۴۰	۱۱۹	۱۰۱	۲۲۰	۴۷۸۹	۵۰۶۶	۹۸۵۵	۱۰۰۷۵	۱۱۸۳۲	رشت
۲۴۵	۲۳۵	۴۸۰	۴	۴	۸	۲۴۴	۲۳۵	۴۷۹	۴۸۷	۱۰۵۱	رضوانشهر
۳۷۸	۴۶۷	۸۴۵	۸	۹	۱۷	۳۷۵	۴۶۴	۸۳۹	۸۵۶	۱۱۸۴	رودبار
۴۳۴	۴۶۸	۹۰۲	۶	۴	۱۰	۴۳۱	۴۶۵	۸۹۶	۹۰۶	۱۵۹۲	رودسر
۱۷۰	۱۴۱	۳۱۱	۱	۵	۶	۱۶۹	۱۳۷	۳۰۶	۳۱۲	۵۳۸	سیاهکل
۶۶	۸۷	۱۵۳	۱	۰	۱	۶۶	۸۸	۱۵۴	۱۵۵	۴۹۵	شفت
۴۲۸	۴۱۵	۸۴۳	۱۹	۹	۲۸	۴۲۲	۴۱۷	۸۳۹	۸۶۷	۱۷۱۷	صومعه سرا
۳۰۱	۲۸۸	۵۸۹	۴	۶	۱۰	۲۹۹	۲۸۶	۵۸۵	۵۹۵	۱۱۰۵	فومن
۶۴۰	۶۵۹	۱۲۹۹	۱۹	۱۵	۳۴	۶۳۰	۶۵۲	۱۲۸۲	۱۳۱۶	۱۹۶۹	لاهیجان
۶۴۸	۶۷۶	۱۳۲۴	۱۶	۱۶	۳۲	۶۴۴	۶۶۵	۱۳۰۹	۱۳۴۱	۱۷۰۰	لنگرود
۲۲۲	۲۱۰	۴۳۲	۵	۱	۶	۲۱۸	۲۱۲	۴۳۰	۴۳۶	۹۲۲	ماسال

۲-۲۶- ولادت ثبت شده به تفکیک جاری، معوقه و مهلت قانونی، شهری، روستایی و جنس

لرستان

شهری									جمع اسناد شهری	کل اسناد ولادت	شهرستان و سال
مهلت قانونی			معوقه			جاری					
زن	مرد	جمع	زن	مرد	جمع	زن	مرد	جمع			
۸۷۵۴	۱۰۰۴۵	۱۸۷۹۹	۴۴۴	۳۷۵	۸۱۹	۹۶۳۵	۱۰۸۳۷	۲۰۴۷۲	۲۱۲۹۱	۳۵۵۲۰	۱۳۸۸
۹۵۷۲	۱۰۲۸۲	۱۹۸۵۴	۳۹۴	۳۴۹	۷۴۳	۹۶۶۵	۱۰۳۲۵	۱۹۹۹۰	۲۰۷۳۳	۳۵۰۱۱	۱۳۸۹
۱۰۱۳۴	۱۱۰۵۱	۲۱۱۸۵	۳۵۲	۳۲۷	۶۷۹	۱۰۴۱۹	۱۱۲۵۷	۲۱۶۷۶	۲۲۳۵۵	۳۵۷۹۹	۱۳۹۰
۱۰۹۸۸	۱۱۷۸۴	۲۲۷۷۲	۳۲۶	۳۲۸	۶۵۴	۱۱۰۸۳	۱۱۸۲۶	۲۲۹۰۹	۲۳۵۶۳	۳۷۱۵۴	۱۳۹۱
۱۲۲۷۷	۱۳۴۶۷	۲۵۷۴۴	۳۱۵	۳۷۷	۶۹۲	۱۲۱۹۱	۱۳۳۳۲	۲۵۵۲۳	۲۶۲۱۵	۳۷۹۴۴	۱۳۹۲
۳۶۵	۴۲۸	۷۹۳	۱۴	۱۴	۲۸	۳۶۳	۴۲۳	۷۸۶	۸۱۴	۱۵۱۴	ازنا
۹۱۷	۹۹۹	۱۹۱۶	۳۷	۳۱	۶۸	۸۹۵	۹۷۹	۱۸۷۴	۱۹۴۲	۲۹۶۷	الیگودرز
۲۸۳۴	۲۹۷۹	۵۸۱۳	۷۶	۸۹	۱۶۵	۲۷۹۷	۲۹۳۳	۵۷۳۰	۵۸۹۵	۶۴۸۷	بروجرد
۳۴۷	۳۵۹	۷۰۶	۶	۱۲	۱۸	۳۴۵	۳۴۹	۶۹۴	۷۱۲	۱۴۹۱	پلدختر
۴۳۶۸	۴۸۲۲	۹۱۹۰	۹۹	۱۴۰	۲۳۹	۴۳۸۵	۴۸۰۳	۹۱۸۸	۹۴۷۷	۱۰۷۲۱	خرم آباد
۷۸۵	۸۹۰	۱۶۷۵	۱۰	۱۴	۲۴	۷۷۹	۸۸۹	۱۶۶۸	۱۶۹۲	۳۶۴۹	دلفان
۱۰۵۹	۱۱۹۹	۲۲۵۸	۲۲	۲۴	۴۶	۱۰۴۶	۱۱۸۸	۲۲۳۴	۲۲۸۰	۳۹۱۵	دورود
۹۱	۱۲۲	۲۱۳	۲	۲	۴	۸۹	۱۲۱	۲۱۰	۲۱۴	۸۲۶	دوره
۶۲	۶۸	۱۳۰	۱	۱	۲	۶۱	۶۹	۱۳۰	۱۳۲	۹۸۸	رومشکان
۲۹۱	۳۷۳	۶۶۴	۵	۸	۱۳	۲۸۸	۳۷۰	۶۵۸	۶۷۱	۱۵۲۷	سلسله
۱۱۵۸	۱۲۲۸	۲۳۸۶	۴۳	۴۲	۸۵	۱۱۴۳	۱۲۰۸	۲۳۵۱	۲۴۴۶	۳۸۵۹	کوهدشت

۲-۲۵- ولادت ثبت شده به تفکیک جاری، معوقه و مهلت قانونی، شهری، روستایی و جنس (ادامه)

شهرستان و سال	کل اسناد ولادت	روستایی											
		جمع اسناد روستایی			جاری			معوقه			مهلت قانونی		
		جمع	مرد	زن	جمع	مرد	زن	جمع	مرد	زن	جمع	مرد	زن
۱۳۸۸	۳۱۸۵۴	۱۲۵۸۷	۱۲۰۵۲	۶۱۴۹	۵۹۰۳	۵۳۵	۲۷۵	۲۶۰	۱۱۸۸۵	۶۰۶۵	۵۸۲۰		
۱۳۸۹	۳۲۰۳۷	۱۲۴۰۳	۱۱۹۵۸	۶۰۵۷	۵۹۰۱	۴۴۵	۲۲۳	۲۲۲	۱۲۰۴۸	۶۱۰۲	۵۹۴۶		
۱۳۹۰	۳۱۹۷۷	۱۱۹۰۴	۱۱۶۵۹	۵۹۹۰	۵۶۶۹	۲۴۵	۱۱۰	۱۳۵	۱۱۷۱۸	۶۰۱۸	۵۷۰۰		
۱۳۹۱	۳۲۱۹۸	۱۱۷۳۲	۱۱۳۹۱	۵۸۱۴	۵۵۷۷	۳۴۱	۱۶۰	۱۸۱	۱۱۵۲۰	۵۸۷۹	۵۶۴۱		
۱۳۹۲	۳۲۶۴۵	۹۸۳۶	۹۶۱۵	۴۸۰۱	۴۸۱۴	۲۲۱	۹۶	۱۲۵	۹۷۰۷	۴۸۴۷	۴۸۶۰		
آستارا	۱۶۴۷	۵۳۱	۵۲۱	۲۳۷	۲۸۴	۱۰	۶	۴	۵۲۸	۲۴۰	۲۸۸		
آستانه اشرفیه	۱۱۷۶	۴۸۵	۴۶۶	۲۲۲	۲۴۴	۱۹	۷	۱۲	۴۷۸	۲۲۸	۲۵۰		
املش	۴۹۱	۲۳۰	۲۲۵	۱۱۹	۱۰۶	۵	۳	۲	۲۲۸	۱۲۲	۱۰۶		
بندرانزلی	۱۵۰۳	۱۷	۱۷	۷	۱۰	۰	۰	۰	۱۷	۷	۱۰		
تالش	۳۷۲۳	۱۸۱۴	۱۷۸۸	۸۹۶	۸۹۲	۲۶	۱۱	۱۵	۱۷۸۹	۸۹۶	۸۹۳		
رشت	۱۱۸۳۲	۱۷۵۷	۱۷۱۷	۸۵۱	۸۶۶	۴۰	۱۸	۲۲	۱۷۳۱	۸۵۹	۸۷۲		
رضوانشهر	۱۰۵۱	۵۶۴	۵۵۳	۲۷۴	۲۷۹	۱۱	۷	۴	۵۶۰	۲۸۱	۲۷۹		
رودبار	۱۱۸۴	۳۲۸	۳۱۹	۱۶۹	۱۵۰	۹	۵	۴	۳۲۲	۱۷۲	۱۵۱		
رودسر	۱۵۹۲	۶۸۶	۶۷۷	۳۳۳	۳۳۴	۹	۷	۲	۶۸۵	۳۴۹	۳۳۶		
سیاهکل	۵۳۸	۲۲۶	۲۲۰	۱۰۴	۱۱۶	۶	۳	۳	۲۲۰	۱۰۴	۱۱۶		
شفت	۴۹۵	۳۴۰	۳۳۲	۱۷۰	۱۶۲	۸	۲	۶	۳۳۲	۱۷۰	۱۶۴		
صومعه سرا	۱۷۱۷	۸۵۰	۸۱۸	۴۰۱	۴۱۷	۳۲	۹	۲۳	۸۲۹	۴۰۱	۴۲۸		
فومن	۱۱۰۵	۵۱۰	۵۰۱	۲۴۰	۲۶۱	۹	۴	۵	۵۰۶	۲۴۳	۲۶۳		
لاهیجان	۱۹۶۹	۶۵۳	۶۳۲	۳۲۲	۲۹۲	۱۹	۶	۱۳	۶۴۲	۳۴۳	۲۹۹		
لنگرود	۱۷۰۰	۳۵۹	۳۵۰	۱۶۹	۱۸۱	۹	۴	۵	۳۵۵	۱۷۱	۱۸۴		
ماسال	۹۲۲	۴۸۶	۴۷۷	۲۵۷	۲۲۰	۹	۴	۵	۴۸۲	۲۶۱	۲۲۱		

۲-۲۶- ولادت ثبت شده به تفکیک جاری، معوقه و مهلت قانونی، شهری، روستایی و جنس (ادامه)

شهرستان و سال	کل اسناد ولادت	روستایی											
		جمع اسناد روستایی			جاری			معوقه			مهلت قانونی		
		جمع	مرد	زن	جمع	مرد	زن	جمع	مرد	زن	جمع	مرد	زن
۱۳۸۸	۳۵۵۲۰	۱۴۲۲۹	۱۳۷۹۳	۶۸۴۴	۶۴۴۹	۹۳۶	۴۴۵	۴۹۱	۱۲۴۰۲	۶۴۲۴	۵۹۷۸		
۱۳۸۹	۳۵۰۱۱	۱۴۲۷۸	۱۳۴۲۶	۶۹۱۸	۶۵۰۸	۸۵۲	۳۹۲	۴۶۰	۱۳۳۶۲	۶۹۰۸	۶۴۵۵		
۱۳۹۰	۳۵۷۹۹	۱۳۴۴۴	۱۲۷۷۲	۶۶۰۷	۶۱۶۵	۶۷۲	۳۲۷	۳۴۵	۱۲۶۱۵	۶۵۳۹	۶۰۷۶		
۱۳۹۱	۳۷۱۵۴	۱۳۵۹۱	۱۳۰۹۶	۶۷۷۹	۶۳۱۷	۴۹۵	۲۲۹	۲۵۶	۱۳۰۶۵	۶۷۶۷	۶۲۹۸		
۱۳۹۲	۳۷۹۴۴	۱۱۷۲۹	۱۱۳۱۴	۵۸۷۵	۵۴۳۹	۴۱۵	۲۱۴	۲۰۱	۱۱۴۶۸	۵۹۶۲	۵۵۰۶		
ازنا	۱۵۱۴	۷۰۰	۶۹۱	۳۵۰	۳۴۱	۹	۵	۴	۶۹۸	۳۵۴	۳۴۴		
الیگودرز	۲۹۶۷	۱۰۲۵	۹۲۷	۴۸۱	۴۴۶	۹۸	۴۹	۴۹	۹۵۳	۴۹۴	۴۵۹		
بروجرد	۶۴۸۷	۵۹۲	۵۷۲	۲۸۲	۲۹۱	۱۹	۹	۱۰	۵۸۷	۲۸۸	۲۹۹		
پلدختر	۱۴۹۱	۷۷۹	۷۵۹	۴۰۸	۳۵۱	۲۰	۷	۱۳	۷۶۸	۴۰۹	۳۵۹		
خرم آباد	۱۰۷۲۱	۱۲۹۴	۱۲۶۶	۶۴۳	۶۲۳	۲۸	۱۴	۱۴	۱۲۶۸	۶۴۶	۶۲۲		
دلفان	۳۶۴۹	۱۹۵۷	۱۸۸۱	۹۵۹	۹۲۲	۷۶	۴۲	۳۴	۱۸۹۹	۹۶۸	۹۳۱		
دورود	۳۹۱۵	۱۶۳۵	۱۵۹۴	۸۶۳	۷۳۱	۴۱	۲۲	۱۹	۱۶۱۹	۸۷۷	۷۴۲		
دوره	۸۲۶	۶۱۲	۵۸۸	۳۱۲	۲۷۶	۲۴	۱۵	۹	۵۹۸	۳۲۰	۲۷۸		
رومشکان	۹۸۸	۸۵۶	۸۳۸	۴۴۲	۳۹۶	۱۸	۱۳	۵	۸۵۳	۴۵۳	۴۰۰		
سلسله	۱۵۲۷	۸۵۶	۸۳۳	۴۱۸	۴۱۵	۲۳	۱۰	۱۳	۸۴۵	۴۲۳	۴۲۲		
کوهدشت	۳۸۵۹	۱۴۲۳	۱۳۶۴	۷۱۷	۶۴۷	۵۹	۲۸	۳۱	۱۳۸۰	۷۳۰	۶۵۰		

۲-۲۷- ولادت ثبت شده به تفکیک جاری، موقوفه و مهلت قانونی، شهری، روستایی و جنس

مازندران

شهری									جمع اسناد شهری	کل اسناد ولادت	شهرستان و سال
مهلت قانونی			موقوفه			جاری					
زن	مرد	جمع	زن	مرد	جمع	زن	مرد	جمع			
۱۱۴۲۵	۱۱۸۴۲	۲۳۲۶۷	۴۷۸	۴۷۶	۹۵۴	۱۱۹۶۸	۱۲۳۵۳	۲۴۳۲۱	۲۵۲۷۵	۴۴۳۱۶	۱۳۸۸
۱۲۵۱۳	۱۳۰۲۷	۲۵۵۴۰	۵۳۱	۴۹۱	۱۰۲۲	۱۲۵۴۱	۱۳۰۳۰	۲۵۵۷۱	۲۶۵۹۳	۴۴۰۵۳	۱۳۸۹
۱۲۹۹۲	۱۳۲۹۷	۲۶۲۸۹	۴۱۵	۴۰۷	۸۲۲	۱۳۱۱۲	۱۳۴۰۷	۲۶۵۱۹	۲۷۳۴۱	۴۳۶۲۵	۱۳۹۰
۱۲۵۰۱	۱۳۴۹۰	۲۵۹۹۱	۳۹۵	۳۹۹	۷۹۴	۱۲۴۸۷	۱۳۴۹۱	۲۵۹۷۸	۲۶۷۷۲	۴۳۹۸۵	۱۳۹۱
۱۳۴۴۳	۱۴۰۹۲	۲۷۵۳۵	۳۶۹	۳۲۰	۶۸۹	۱۳۳۶۵	۱۴۰۳۰	۲۷۳۹۵	۲۸۰۸۴	۴۴۹۲۶	۱۳۹۲
۱۶۷۹	۱۶۸۷	۳۳۶۶	۳۸	۳۰	۶۸	۱۶۶۷	۱۶۸۱	۳۳۴۸	۳۴۱۶	۵۲۷۳	آمل
۵۰۸	۵۳۷	۱۰۴۵	۱۳	۱۴	۲۷	۵۰۵	۵۳۶	۱۰۴۱	۱۰۶۸	۱۹۵۱	بابلسر
۲۲۹۱	۲۲۳۸	۴۵۲۹	۷۶	۷۰	۱۴۶	۲۲۶۳	۲۲۱۱	۴۴۷۴	۴۶۲۰	۷۹۷۲	بابل
۸۷۲	۹۱۱	۱۷۸۳	۲۵	۱۴	۳۹	۸۶۴	۹۱۰	۱۷۷۴	۱۸۱۳	۲۴۰۴	بهشهر
۴۶۳	۵۲۲	۹۸۵	۱۹	۱۱	۳۰	۴۵۳	۵۱۷	۹۷۰	۱۰۰۰	۱۸۰۳	تنکابن
۲۵۴	۲۶۳	۵۱۷	۵	۲	۷	۲۵۴	۲۶۷	۵۲۱	۵۲۸	۱۱۷۲	جویبار
۴۵۹	۵۳۹	۹۹۸	۹	۱۸	۲۷	۴۵۵	۵۳۰	۹۸۵	۱۰۱۲	۱۳۳۱	چالوس
۳۱۷	۴۰۰	۷۱۷	۱۴	۹	۲۳	۳۰۹	۳۹۷	۷۰۶	۷۲۹	۸۸۷	رامسر
۲۷۲۷	۲۹۰۴	۵۶۳۱	۵۸	۴۲	۱۰۰	۲۷۲۷	۲۹۱۵	۵۶۴۲	۵۷۴۲	۷۱۵۰	ساری
۵۹	۷۴	۱۳۳	۳	۱	۴	۵۹	۷۵	۱۳۴	۱۳۸	۲۹۹	سوادکوه شمالی
۱۹۷	۲۳۰	۴۲۷	۳	۸	۱۱	۱۹۵	۲۲۷	۴۲۲	۴۳۳	۴۷۸	سوادکوه
۱۳	۱۴	۲۷	۱	۰	۱	۱۳	۱۴	۲۷	۲۸	۶۶	سیمرغ
۱۷۱	۱۷۲	۳۴۳	۳	۳	۶	۱۶۹	۱۷۱	۳۴۰	۳۴۶	۶۲۱	عباس آباد
۲۵۸	۲۶۶	۵۲۴	۷	۸	۱۵	۲۵۴	۲۶۲	۵۱۶	۵۳۱	۷۸۱	فریدونکنار
۱۵۱۴	۱۵۵۴	۳۰۶۸	۳۸	۴۷	۸۵	۱۵۰۹	۱۵۴۵	۳۰۵۴	۳۱۳۹	۴۵۱۳	قائم شهر
۹۲	۱۱۸	۲۱۰	۱	۳	۴	۹۲	۱۱۶	۲۰۸	۲۱۲	۴۱۲	کلاردشت
۱۲۴	۱۵۲	۲۷۶	۵	۴	۹	۱۲۳	۱۵۱	۲۷۴	۲۸۳	۵۱۶	کلوگاه
۲۲۷	۲۵۹	۴۸۶	۱۰	۶	۱۶	۲۳۲	۲۶۰	۴۹۲	۵۰۸	۱۳۱۳	محمودآباد
۶۲	۶۰	۱۲۲	۲	۶	۸	۶۳	۵۸	۱۲۱	۱۲۹	۷۷۲	میاندورود
۴۸۶	۴۸۹	۹۷۵	۱۸	۱۰	۲۸	۴۸۹	۴۸۸	۹۷۷	۱۰۰۵	۱۹۱۶	نکا
۳۵۶	۴۱۴	۷۷۰	۱۲	۷	۱۹	۳۶۰	۴۱۴	۷۷۴	۷۹۳	۱۷۵۲	نور
۳۱۴	۲۸۹	۶۰۳	۹	۷	۱۶	۳۱۰	۲۸۵	۵۹۵	۶۱۱	۱۵۴۴	نوشهر





۲-۲۷- ولادت ثبت شده به تفکیک جاری، موقوفه و مهلت قانونی، شهری، روستایی و جنس (ادامه)

مازندران

روستایی									جمع اسناد روستایی	کل اسناد ولادت	شهرستان و سال
مهلت قانونی			موقوفه			جاری					
زن	مرد	جمع	زن	مرد	جمع	زن	مرد	جمع			
۸۶۸۷	۸۸۹۶	۱۷۵۸۳	۳۶۲	۳۵۰	۷۱۲	۹۰۸۵	۹۲۴۴	۱۸۳۲۹	۱۹۰۴۱	۴۴۳۱۶	۱۳۸۸
۸۳۳۴	۸۴۷۵	۱۶۸۰۹	۳۷۷	۳۲۸	۷۰۵	۸۲۹۰	۸۴۶۵	۱۶۷۵۵	۱۷۴۶۰	۴۴۰۵۳	۱۳۸۹
۷۷۲۱	۷۹۷۲	۱۵۶۹۳	۲۷۹	۲۵۱	۵۳۰	۷۷۵۲	۸۰۰۲	۱۵۷۵۴	۱۶۲۸۴	۴۳۶۲۵	۱۳۹۰
۸۱۴۱	۸۶۱۸	۱۶۷۵۹	۲۴۰	۲۵۱	۴۹۱	۸۱۰۶	۸۶۱۶	۱۶۷۲۲	۱۷۲۱۳	۴۳۹۸۵	۱۳۹۱
۷۹۹۴	۸۵۴۷	۱۶۵۴۱	۱۹۴	۲۰۹	۴۰۳	۷۹۵۹	۸۴۸۰	۱۶۴۳۹	۱۶۸۴۲	۴۴۹۲۶	۱۳۹۲
۸۶۱	۹۷۵	۱۸۳۶	۱۲	۱۸	۳۰	۸۶۰	۹۶۷	۱۸۲۷	۱۸۵۷	۵۲۷۳	آمل
۴۱۸	۴۵۳	۸۷۱	۷	۱۵	۲۲	۴۱۶	۴۴۵	۸۶۱	۸۸۳	۱۹۵۱	بابلسر
۱۵۹۸	۱۷۲۲	۳۳۲۰	۳۳	۴۴	۷۷	۱۵۸۲	۱۶۹۳	۳۲۷۵	۳۳۵۲	۷۹۷۲	بابل
۲۷۲	۳۰۵	۵۷۷	۹	۶	۱۵	۲۷۱	۳۰۵	۵۷۶	۵۹۱	۲۴۰۴	بهشهر
۳۹۰	۴۰۳	۷۹۳	۱۱	۱۴	۲۵	۳۸۴	۳۹۴	۷۷۸	۸۰۳	۱۸۰۳	تنکابن
۲۹۴	۳۴۰	۶۳۴	۷	۹	۱۶	۲۹۲	۳۳۶	۶۲۸	۶۴۴	۱۱۷۲	جویبار
۱۵۸	۱۵۸	۳۱۶	۴	۳	۷	۱۵۵	۱۵۷	۳۱۲	۳۱۹	۱۳۳۱	چالوس
۷۹	۷۲	۱۵۱	۱	۳	۴	۸۰	۷۴	۱۵۴	۱۵۸	۸۸۷	رامسر
۶۷۶	۶۸۷	۱۳۶۳	۲۳	۲۲	۴۵	۶۷۶	۶۸۷	۱۳۶۳	۱۴۰۸	۷۱۵۰	ساری
۸۲	۷۸	۱۶۰	۱	۳	۴	۸۱	۷۶	۱۵۷	۱۶۱	۲۹۹	سوادکوه شمالی
۱۴	۲۸	۴۲	۱	۴	۵	۱۳	۲۷	۴۰	۴۵	۴۷۸	سوادکوه
۲۱	۱۶	۳۷	۰	۰	۰	۲۱	۱۷	۳۸	۴۸	۶۶	سیمرغ
۱۲۹	۱۴۱	۲۷۰	۱	۴	۵	۱۳۰	۱۴۰	۲۷۰	۲۷۵	۶۲۱	عباس آباد
۱۲۵	۱۲۲	۲۴۷	۳	۵	۸	۱۲۴	۱۱۸	۲۴۲	۲۵۰	۷۸۱	فریدونکنار
۶۸۴	۶۶۶	۱۳۵۰	۱۳	۱۲	۲۵	۶۸۴	۶۶۵	۱۳۴۹	۱۳۷۴	۴۵۱۳	قائم شهر
۸۴	۱۱۵	۱۹۹	۰	۱	۱	۸۴	۱۱۵	۱۹۹	۲۰۰	۴۱۲	کلاردشت
۱۰۹	۱۱۸	۲۲۷	۷	۳	۱۰	۱۰۷	۱۱۶	۲۲۳	۲۳۳	۵۱۶	گلوگاه
۳۸۲	۳۹۹	۷۸۱	۱۲	۹	۲۱	۳۸۵	۳۹۹	۷۸۴	۸۰۵	۱۳۱۳	محمودآباد
۳۰۶	۳۲۳	۶۲۹	۹	۷	۱۶	۳۰۶	۳۲۱	۶۲۷	۶۴۳	۷۷۲	میاندورود
۴۱۱	۴۶۸	۸۷۹	۱۹	۷	۲۶	۴۱۴	۴۷۱	۸۸۵	۹۱۱	۱۹۱۶	نکا
۴۶۵	۴۷۵	۹۴۰	۱۴	۱۰	۲۴	۴۵۹	۴۷۶	۹۳۵	۹۵۹	۱۷۵۲	نور
۴۳۶	۴۸۳	۹۱۹	۷	۱۰	۱۷	۴۳۵	۴۸۱	۹۱۶	۹۳۳	۱۵۴۴	نوشهر

۲-۲۸- ولادت ثبت شده به تفکیک جاری، معوقه و مهلت قانونی، شهری، روستایی و جنس

مرکزی

شهری									جمع اسناد شهری	کل اسناد ولادت	شهرستان و سال
مهلت قانونی			معوقه			جاری					
زن	مرد	جمع	زن	مرد	جمع	زن	مرد	جمع			
۷۳۰۰	۷۷۷۵	۱۵۰۷۵	۱۵۳	۱۵۷	۳۱۰	۷۲۷۴	۷۷۵۶	۱۵۰۳۰	۱۵۳۴۰	۲۰۵۷۱	۱۳۸۸
۷۳۹۹	۷۸۵۳	۱۵۲۵۲	۱۶۳	۱۵۹	۳۲۲	۷۳۰۶	۷۷۶۰	۱۵۰۶۶	۱۵۳۸۸	۲۰۶۷۹	۱۳۸۹
۷۷۲۳	۸۱۲۴	۱۵۸۴۷	۱۵۹	۱۴۰	۲۹۹	۷۶۴۵	۸۰۴۱	۱۵۶۸۶	۱۵۹۸۵	۲۱۰۶۸	۱۳۹۰
۷۸۶۰	۸۳۴۵	۱۶۲۰۵	۱۴۷	۱۵۰	۲۹۷	۷۷۷۱	۸۲۴۴	۱۶۰۰۵	۱۶۳۰۲	۲۱۵۵۸	۱۳۹۱
۸۴۶۶	۸۸۳۶	۱۷۳۰۲	۱۴۷	۱۴۴	۲۹۱	۸۳۷۲	۸۷۳۲	۱۷۱۰۴	۱۷۳۹۵	۲۲۰۴۱	۱۳۹۲
۷۵	۵۱	۱۲۶	۳	۰	۳	۷۴	۵۱	۱۲۵	۱۲۸	۲۰۰	آشتیان
۴۲۴۸	۴۴۰۰	۸۶۴۸	۷۰	۵۷	۱۲۷	۴۲۰۱	۴۳۵۴	۸۵۵۵	۸۶۸۲	۹۶۲۳	اراک
۹۹	۱۰۹	۲۰۸	۰	۰	۰	۹۹	۱۰۹	۲۰۸	۲۰۸	۲۵۴	تفرش
۶۳۶	۷۱۰	۱۳۴۶	۵	۱۲	۱۷	۶۳۲	۷۰۰	۱۳۳۲	۱۳۴۹	۱۸۰۲	خمین
۱۲۶	۱۳۴	۲۶۰	۱	۴	۵	۱۲۵	۱۳۱	۲۵۶	۲۶۱	۱۰۲۸	خنداب
۳۰۷	۳۱۴	۶۲۱	۸	۵	۱۳	۳۰۵	۳۱۱	۶۱۶	۶۲۹	۷۰۵	دلیجان
۲۸۰	۲۹۲	۵۷۲	۱۰	۱۰	۲۰	۲۷۴	۲۸۶	۵۶۰	۵۸۰	۷۹۲	زرنديه
۱۸۵۴	۱۹۰۹	۳۷۶۳	۲۸	۴۰	۶۸	۱۸۳۸	۱۸۸۳	۳۷۲۱	۳۷۸۹	۴۲۲۶	ساوه
۳۳۰	۳۷۶	۷۰۶	۷	۸	۱۵	۳۲۳	۳۷۰	۶۹۳	۷۰۸	۱۶۶۸	شازند
۷۶	۶۴	۱۴۰	۳	۱	۴	۷۴	۶۳	۱۳۷	۱۴۱	۴۱۶	فراهان
۱۵۹	۱۵۴	۳۱۳	۵	۲	۷	۱۵۶	۱۵۳	۳۰۹	۳۱۶	۶۶۰	کمیجان
۲۷۶	۳۲۳	۵۹۹	۷	۵	۱۲	۲۷۱	۳۲۱	۵۹۲	۶۰۴	۶۶۷	محلان



۲-۲۹- ولادت ثبت شده به تفکیک جاری، معوقه و مهلت قانونی، شهری، روستایی و جنس

هرمزگان

شهری									جمع اسناد شهری	کل اسناد ولادت	شهرستان و سال
مهلت قانونی			معوقه			جاری					
زن	مرد	جمع	زن	مرد	جمع	زن	مرد	جمع			
۶۹۱۲	۷۳۹۸	۱۴۳۱۰	۲۸۸	۲۸۰	۵۶۸	۷۴۲۸	۷۸۹۰	۱۵۳۱۸	۱۵۸۸۶	۳۳۳۳۰	۱۳۸۸
۱۲۷۹۳	۱۳۳۶۴	۲۶۱۵۷	۵۱۸	۵۳۹	۱۰۵۷	۱۲۸۶۷	۱۳۴۰۰	۲۶۲۶۷	۲۷۳۲۴	۳۴۵۸۱	۱۳۸۹
۱۱۳۸۱	۱۱۹۷۸	۲۳۳۵۹	۳۷۸	۳۸۱	۷۵۹	۱۱۴۷۱	۱۲۰۵۳	۲۳۵۲۴	۲۴۲۸۳	۳۵۶۵۶	۱۳۹۰
۱۱۸۶۶	۱۲۵۸۸	۲۴۴۵۴	۳۳۴	۳۱۵	۶۴۹	۱۱۸۶۰	۱۲۵۹۶	۲۴۴۵۶	۲۵۱۰۵	۳۷۲۸۰	۱۳۹۱
۱۲۲۸۴	۱۲۷۴۲	۲۵۰۲۶	۳۲۸	۳۳۹	۶۶۷	۱۲۲۲۲	۱۲۷۰۷	۲۴۹۳۹	۲۵۶۰۶	۳۸۴۴۶	۱۳۹۲
۱۷	۱۴	۳۱	۰	۰	۰	۱۷	۱۴	۳۱	۳۱	۳۱	ابوموسی
۲۵۵	۲۷۸	۵۳۳	۳	۶	۹	۲۵۵	۲۷۶	۵۳۱	۵۴۰	۱۷۶۷	بستک
۲۴	۲۴	۴۸	۰	۱	۱	۲۴	۲۴	۴۸	۴۹	۶۶۰	بشاگرد
۵۴۸۵	۵۶۴۱	۱۱۱۲۶	۱۴۶	۱۶۲	۳۰۸	۵۵۰۲	۵۶۵۰	۱۱۱۵۲	۱۱۴۶۰	۱۳۸۴۳	بندرعباس
۷۹۸	۸۶۹	۱۶۶۷	۱۰	۱۱	۲۱	۷۹۳	۸۶۲	۱۶۵۵	۱۶۷۶	۲۹۴۷	بندرلنگه
۲۵۴	۲۴۶	۵۰۰	۲	۳	۵	۲۵۲	۲۴۵	۴۹۷	۵۰۲	۱۰۶۷	پارسیان
۱۸۴	۱۷۷	۳۶۱	۱۲	۱۳	۲۵	۱۸۳	۱۸۰	۳۶۳	۳۸۸	۱۵۸۶	جاسک
۵۰۵	۵۲۵	۱۰۳۰	۱۶	۲۲	۳۸	۵۰۲	۵۱۹	۱۰۲۱	۱۰۵۹	۱۲۰۸	حاجی آباد
۱۸۰	۲۴۵	۴۲۵	۴	۹	۱۳	۱۷۷	۲۴۱	۴۱۸	۴۳۱	۱۴۷۹	خمیر
۵۷۷	۵۶۱	۱۱۳۸	۱۴	۱۳	۲۷	۵۷۲	۵۶۲	۱۱۳۴	۱۱۶۱	۲۹۹۴	رودان
										*	سیریک
۵۸۴	۶۰۷	۱۱۹۱	۱۸	۱۰	۲۸	۵۷۳	۶۰۴	۱۱۷۷	۱۲۰۵	۳۳۱۷	قشم
۳۴۲۱	۳۵۵۵	۶۹۷۶	۱۰۳	۸۹	۱۹۲	۳۳۸۲	۳۵۳۰	۶۹۱۲	۷۱۰۴	۷۵۴۷	میناب



۲-۲۸- ولادت ثبت شده به تفکیک جاری، موقوفه و مهلت قانونی، شهری، روستایی و جنس (ادامه)

مرکزی

شهرستان و سال	کل اسناد ولادت	روستایی											
		جمع اسناد روستایی			جاری			موقوفه			مهلت قانونی		
		جمع	مرد	زن	جمع	مرد	زن	جمع	مرد	زن	جمع	مرد	زن
۱۳۸۸	۲۰۵۷۱	۵۲۳۱	۵۰۸۱	۲۵۹۱	۲۴۹۰	۱۵۰	۶۸	۸۲	۵۰۹۵	۲۵۸۹	۲۵۰۶		
۱۳۸۹	۲۰۶۷۹	۵۲۹۱	۵۱۳۰	۲۶۱۸	۲۵۱۲	۱۶۱	۸۴	۷۷	۵۲۰۷	۲۶۶۸	۲۵۳۹		
۱۳۹۰	۲۱۰۶۸	۵۰۸۳	۴۹۵۹	۲۵۷۵	۲۳۸۴	۱۲۴	۴۸	۷۶	۵۰۱۴	۲۶۰۱	۲۴۱۳		
۱۳۹۱	۲۱۵۵۸	۵۲۵۶	۵۱۱۷	۲۶۵۵	۲۴۶۲	۱۳۹	۶۹	۷۰	۵۲۰۸	۲۷۰۷	۲۵۰۱		
۱۳۹۲	۲۲۰۴۱	۴۶۴۶	۴۵۵۳	۲۳۶۸	۲۱۸۵	۹۳	۵۴	۳۹	۴۶۲۱	۲۴۱۱	۲۲۱۰		
آشتیان	۲۰۰	۷۲	۷۰	۳۵	۳۵	۲	۱	۱	۷۱	۳۶	۳۶		
اراک	۹۶۲۳	۹۴۱	۹۲۹	۴۸۹	۴۴۰	۱۲	۷	۵	۹۳۸	۴۹۶	۴۴۲		
قزvin	۲۵۴	۴۶	۴۶	۲۶	۲۰	۰	۰	۰	۴۶	۲۶	۲۰		
خمین	۱۸۰۲	۴۵۳	۴۴۵	۲۲۰	۲۲۵	۸	۶	۲	۴۵۲	۲۲۶	۲۲۶		
خنداب	۱۰۲۸	۷۶۷	۷۴۸	۳۹۲	۳۵۶	۱۹	۱۱	۸	۷۶۲	۴۰۰	۳۶۲		
دلیجان	۷۰۵	۷۶	۷۵	۳۸	۳۷	۱	۱	۰	۷۵	۳۸	۳۷		
زرنديه	۷۹۲	۲۱۲	۲۰۵	۱۰۵	۱۰۰	۷	۲	۵	۲۱۰	۱۰۷	۱۰۳		
ساوه	۴۲۲۶	۴۳۷	۴۳۰	۲۲۲	۲۰۸	۷	۵	۲	۴۳۵	۲۲۵	۲۱۰		
شازند	۱۶۶۸	۹۶۰	۹۳۸	۴۹۲	۴۴۶	۲۲	۱۰	۱۲	۹۵۷	۵۰۱	۴۵۶		
فراهان	۴۱۶	۲۷۵	۲۷۰	۱۴۴	۱۲۶	۵	۵	۰	۲۷۳	۱۴۸	۱۲۵		
کمیجان	۶۶۰	۳۴۴	۳۳۵	۱۸۰	۱۵۵	۹	۵	۴	۳۴۰	۱۸۴	۱۵۶		
محلان	۶۶۷	۶۳	۶۲	۲۵	۳۷	۱	۱	۰	۶۱	۲۴	۳۷		

۲-۲۹- ولادت ثبت شده به تفکیک جاری، موقوفه و مهلت قانونی، شهری، روستایی و جنس (ادامه)

هرمزگان

شهرستان و سال	کل اسناد ولادت	روستایی											
		جمع اسناد روستایی			جاری			موقوفه			مهلت قانونی		
		جمع	مرد	زن	جمع	مرد	زن	جمع	مرد	زن	جمع	مرد	زن
۱۳۸۸	۳۳۳۳۰	۱۷۴۴۴	۱۶۶۳۵	۸۴۸۶	۸۱۴۹	۸۰۹	۳۹۸	۴۱۱	۱۶۰۸۶	۸۲۰۸	۷۸۷۸		
۱۳۸۹	۳۴۵۸۱	۷۲۵۷	۷۰۲۷	۳۵۴۳	۳۴۸۴	۲۳۰	۱۱۱	۱۱۹	۷۰۶۵	۲۵۶۲	۳۵۰۳		
۱۳۹۰	۳۵۶۵۶	۱۱۳۷۳	۱۱۰۷۲	۵۷۲۰	۵۳۵۳	۳۰۰	۱۶۰	۱۴۰	۱۱۰۸۰	۵۷۳۱	۵۳۴۹		
۱۳۹۱	۳۷۲۸۰	۱۲۱۷۵	۱۱۸۳۸	۶۰۸۲	۵۷۵۶	۳۳۷	۱۶۵	۱۷۲	۱۱۹۶۷	۶۱۴۱	۵۸۲۶		
۱۳۹۲	۳۸۴۴۶	۱۲۸۴۰	۱۲۴۴۶	۶۳۹۲	۶۰۵۴	۳۹۴	۲۱۶	۱۷۸	۱۲۵۷۳	۶۶۶۱	۶۱۱۲		
ابوموسی	۳۱	۰	۰	۰	۰	۰	۰	۰	۰	۰	۰		
بستک	۱۷۶۷	۱۲۲۷	۱۲۰۰	۶۰۷	۵۹۳	۲۷	۲۰	۷	۱۲۱۹	۶۲۲	۵۹۷		
بشاگرد	۶۶۰	۶۱۱	۶۰۲	۳۱۱	۲۹۱	۹	۵	۴	۶۰۷	۳۱۳	۲۹۴		
بندرعباس	۱۳۸۴۳	۲۳۸۳	۲۳۱۱	۱۲۱۰	۱۱۰۱	۷۲	۴۱	۳۱	۲۳۲۰	۱۲۱۴	۱۱۰۶		
بندرلنگه	۲۹۴۷	۱۲۷۱	۱۲۵۵	۶۱۶	۶۳۹	۱۶	۸	۸	۱۲۶۵	۶۲۰	۶۴۵		
پارسیان	۱۰۶۷	۵۶۵	۵۵۷	۲۸۹	۲۶۸	۸	۵	۳	۵۶۳	۲۹۴	۲۶۹		
جاسک	۱۵۸۶	۱۱۹۸	۱۱۰۷	۵۶۳	۵۴۴	۹۱	۵۰	۴۱	۱۱۱۲	۵۶۴	۵۴۸		
حاجی آباد	۱۲۰۸	۱۴۹	۱۴۴	۷۲	۷۲	۵	۲	۳	۱۴۷	۷۳	۷۴		
خمیر	۱۴۷۹	۱۰۴۸	۱۰۱۸	۵۰۱	۵۱۷	۳۰	۱۷	۱۳	۱۰۳۷	۵۰۹	۵۲۸		
رودان	۲۹۹۴	۱۸۳۳	۱۷۸۱	۹۱۳	۸۶۸	۵۲	۲۳	۲۹	۱۷۸۹	۹۱۲	۸۷۷		
سیریک	*												
قشم	۳۳۱۷	۲۱۱۲	۲۰۶۰	۱۰۹۳	۹۶۷	۵۲	۳۲	۲۰	۲۰۹۸	۱۱۲۰	۹۷۸		
میناب	۷۵۴۷	۴۴۳	۴۱۱	۲۱۷	۱۹۴	۳۲	۱۳	۱۹	۴۱۶	۲۲۰	۱۹۶		

۲-۳- ولادت ثبت شده به تفکیک جاری، معوقه و مهلت قانونی، شهری، روستایی و جنس

همدان

شهری									جمع اسناد شهری	کل اسناد ولادت	شهرستان و سال
مهلت قانونی			معوقه			جاری					
زن	مرد	جمع	زن	مرد	جمع	زن	مرد	جمع			
۷۵۰۲	۸۳۵۸	۱۵۸۶۰	۲۸۲	۲۰۸	۴۹۰	۷۶۴۳	۸۵۱۶	۱۶۱۵۹	۱۶۶۴۹	۲۹۹۹۸	۱۳۸۸
۷۵۵۰	۸۰۰۰	۱۵۵۵۰	۲۵۴	۱۹۰	۴۴۴	۷۵۱۶	۷۹۹۵	۱۵۵۱۱	۱۵۹۵۵	۳۰۱۶۲	۱۳۸۹
۷۹۰۱	۸۳۸۷	۱۶۲۸۸	۱۹۶	۲۱۶	۴۱۲	۷۸۶۲	۸۳۵۶	۱۶۲۱۸	۱۶۶۳۰	۳۰۶۴۵	۱۳۹۰
۸۴۴۵	۸۸۲۹	۱۷۲۷۴	۱۷۰	۱۷۱	۳۴۱	۸۴۰۶	۸۷۸۹	۱۷۱۹۵	۱۷۵۳۶	۳۱۳۸۸	۱۳۹۱
۹۲۷۳	۹۸۵۷	۱۹۱۳۰	۱۷۱	۱۵۳	۳۲۴	۹۱۸۹	۹۷۹۲	۱۸۹۸۱	۱۹۳۰۵	۳۲۲۸۹	۱۳۹۲
۵۰۶	۵۸۱	۱۰۸۷	۸	۱۱	۱۹	۵۰۲	۵۷۹	۱۰۸۱	۱۱۰۰	۲۰۵۰	اسدآباد
۵۰۴	۵۰۷	۱۰۱۱	۱۸	۱۰	۲۸	۴۹۳	۵۰۲	۹۹۵	۱۰۲۳	۲۲۵۶	بهار
۴۱۷	۴۲۲	۸۳۹	۵	۴	۹	۴۱۵	۴۲۰	۸۳۵	۸۴۴	۱۶۹۴	تویسرکان
۲۳۹	۲۵۶	۴۹۵	۳	۶	۹	۲۳۷	۲۵۴	۴۹۱	۵۰۰	۲۲۱۳	رزق
۱۳۱	۱۶۳	۲۹۴	۳	۱	۴	۱۲۹	۱۶۳	۲۹۲	۲۹۶	۷۷۱	فامنین
۲۴۸	۲۷۱	۵۱۹	۱	۳	۴	۲۴۷	۲۷۲	۵۱۹	۵۲۳	۲۶۵۱	کبودرآهنگ
۱۵۷۷	۱۷۳۶	۳۳۱۳	۳۳	۲۷	۶۰	۱۵۵۸	۱۷۲۰	۳۲۷۸	۳۳۳۸	۵۵۰۸	ملایر
۸۴۱	۸۶۸	۱۷۰۹	۱۸	۱۳	۳۱	۸۳۰	۸۵۹	۱۶۸۹	۱۷۲۰	۳۳۸۲	نیاوند
۴۸۱۰	۵۰۵۳	۹۸۶۳	۸۲	۷۸	۱۶۰	۴۷۷۸	۵۰۲۳	۹۸۰۱	۹۹۶۱	۱۱۷۶۴	همدان



۲-۳۱- ولادت ثبت شده به تفکیک جاری، معوقه و مهلت قانونی، شهری، روستایی و جنس

یزد

شهری									جمع اسناد شهری	کل اسناد ولادت	شهرستان و سال
مهلت قانونی			معوقه			جاری					
زن	مرد	جمع	زن	مرد	جمع	زن	مرد	جمع			
۸۹۴۸	۹۴۳۴	۱۸۳۸۲	۲۴۶	۲۳۳	۴۷۹	۹۰۰۲	۹۴۶۰	۱۸۴۶۲	۱۸۹۴۱	۲۱۹۹۱	۱۳۸۸
۹۴۹۲	۹۸۶۸	۱۹۳۶۰	۲۶۲	۲۲۴	۴۸۶	۹۴۱۴	۹۸۰۰	۱۹۲۱۴	۱۹۷۰۰	۲۲۱۱۰	۱۳۸۹
۹۸۱۰	۱۰۲۷۸	۲۰۰۸۸	۲۱۸	۱۷۷	۳۹۵	۹۷۵۳	۱۰۲۱۴	۱۹۹۶۷	۲۰۳۶۲	۲۲۲۹۸	۱۳۹۰
۱۰۵۶۵	۱۰۸۹۰	۲۱۴۵۵	۲۶۵	۲۳۵	۵۰۰	۱۰۴۳۱	۱۰۷۵۳	۲۱۱۸۴	۲۱۶۸۴	۲۳۵۰۱	۱۳۹۱
۱۰۱۱۶	۱۰۵۴۴	۲۰۶۶۰	۱۹۳	۲۱۲	۴۰۵	۱۰۰۱۷	۱۰۴۲۸	۲۰۴۴۵	۲۰۸۵۰	۲۲۵۰۲	۱۳۹۲
۳۲۲	۳۱۰	۶۳۲	۶	۹	۱۵	۳۱۷	۳۰۲	۶۱۹	۶۳۴	۸۹۸	ابرقوه
۸۱۱	۸۵۸	۱۶۶۹	۹	۹	۱۸	۸۰۵	۸۵۴	۱۶۵۹	۱۶۷۷	۱۸۰۶	اردکان
۱۸۰	۱۷۴	۳۵۴	۳	۴	۷	۱۷۸	۱۷۲	۳۵۰	۳۵۷	۵۱۰	اشکذر
۴۹۷	۴۶۵	۹۶۲	۳	۱۲	۱۵	۴۹۵	۴۵۸	۹۵۳	۹۶۸	۱۰۶۵	بافق
۸۵	۹۴	۱۷۹	۲	۳	۵	۸۶	۹۱	۱۷۷	۱۸۲	۲۷۱	بهباد
۱۶۰	۱۷۴	۳۳۴	۵	۷	۱۲	۱۵۷	۱۷۰	۳۲۷	۳۳۹	۵۷۳	تفت
۲۲۳	۲۱۲	۴۳۵	۶	۱۱	۱۷	۲۲۳	۲۱۱	۴۳۴	۴۵۱	۶۵۴	خانم
۵۰۳	۵۳۸	۱۰۴۱	۱۱	۹	۲۰	۴۹۴	۵۳۳	۱۰۲۷	۱۰۴۷	۱۰۴۹	مهریز
۹۰۲	۹۷۳	۱۸۷۵	۱۳	۱۳	۲۶	۹۰۲	۹۶۸	۱۸۷۰	۱۸۹۶	۱۹۹۸	میبد
۶۴۳۳	۶۷۴۶	۱۳۱۷۹	۱۳۵	۱۳۵	۲۷۰	۶۳۶۰	۶۶۶۹	۱۳۰۲۹	۱۳۲۹۹	۱۳۶۷۸	یزد



۲-۳- ولادت ثبت شده به تفکیک جاری، معوقه و مهلت قانونی، شهری، روستایی و جنس (ادامه)

همدان

روستایی									جمع اسناد روستایی	کل اسناد ولادت	شهرستان و سال
مهلت قانونی			معوقه			جاری					
زن	مرد	جمع	زن	مرد	جمع	زن	مرد	جمع			
۵۹۲۵	۶۴۱۳	۱۲۳۳۸	۲۸۲	۲۰۸	۴۹۰	۷۶۴۳	۸۵۱۶	۱۶۱۵۹	۱۶۶۴۹	۲۹۹۹۸	۱۳۸۸
۶۷۷۸	۶۹۹۴	۱۳۷۷۲	۳۲۹	۲۲۵	۵۵۴	۶۷۱۳	۶۹۴۰	۱۳۶۵۳	۱۴۲۰۷	۳۰۱۶۲	۱۳۸۹
۶۶۵۹	۷۱۱۰	۱۳۷۶۹	۱۸۲	۱۴۲	۳۲۴	۶۶۱۷	۷۰۷۴	۱۳۶۹۱	۱۴۰۱۵	۳۰۶۴۵	۱۳۹۰
۶۶۸۱	۶۹۵۱	۱۳۶۳۲	۱۵۵	۱۵۷	۳۱۲	۶۶۴۹	۶۸۹۱	۱۳۵۴۰	۱۳۸۵۲	۳۱۳۸۸	۱۳۹۱
۶۲۱۶	۶۶۵۶	۱۲۸۷۲	۱۲۲	۱۳۹	۲۶۱	۶۱۵۹	۶۵۶۴	۱۲۷۲۳	۱۲۹۸۴	۳۲۲۸۹	۱۳۹۲
۴۸۰	۴۶۰	۹۴۰	۱۰	۱۰	۲۰	۴۷۵	۴۵۵	۹۳۰	۹۵۰	۲۰۵۰	اسدآباد
۶۰۳	۶۲۵	۱۲۲۸	۱۸	۱۵	۳۳	۵۸۸	۶۱۲	۱۲۰۰	۱۲۳۳	۲۲۵۶	بهار
۴۲۹	۴۰۸	۸۳۷	۶	۷	۱۳	۴۳۰	۴۰۷	۸۳۷	۸۵۰	۱۶۹۴	تویسرکان
۷۹۲	۹۰۸	۱۷۰۰	۲۱	۲۲	۴۳	۷۷۹	۸۹۱	۱۶۷۰	۱۷۱۳	۲۲۱۳	رزن
۲۲۱	۲۴۹	۴۷۰	۲	۱۰	۱۲	۲۲۰	۲۴۳	۴۶۳	۴۷۵	۷۷۱	فامنین
۱۰۵۸	۱۰۴۹	۲۱۰۷	۱۷	۲۰	۳۷	۱۰۵۶	۱۰۳۵	۲۰۹۱	۲۱۲۸	۲۶۵۱	کبودرآهنگ
۹۹۲	۱۱۶۲	۲۱۵۴	۲۲	۲۳	۴۵	۹۸۰	۱۱۴۵	۲۱۲۵	۲۱۷۰	۵۵۰۸	ملایر
۷۶۹	۸۸۳	۱۶۵۲	۱۹	۱۷	۳۶	۷۵۶	۸۷۰	۱۶۲۶	۱۶۶۲	۳۳۸۲	نهاوند
۸۷۲	۹۱۲	۱۷۸۴	۷	۱۵	۲۲	۸۷۵	۹۰۶	۱۷۸۱	۱۸۰۳	۱۱۷۶۴	همدان

۲-۳- ولادت ثبت شده به تفکیک جاری، معوقه و مهلت قانونی، شهری، روستایی و جنس (ادامه)

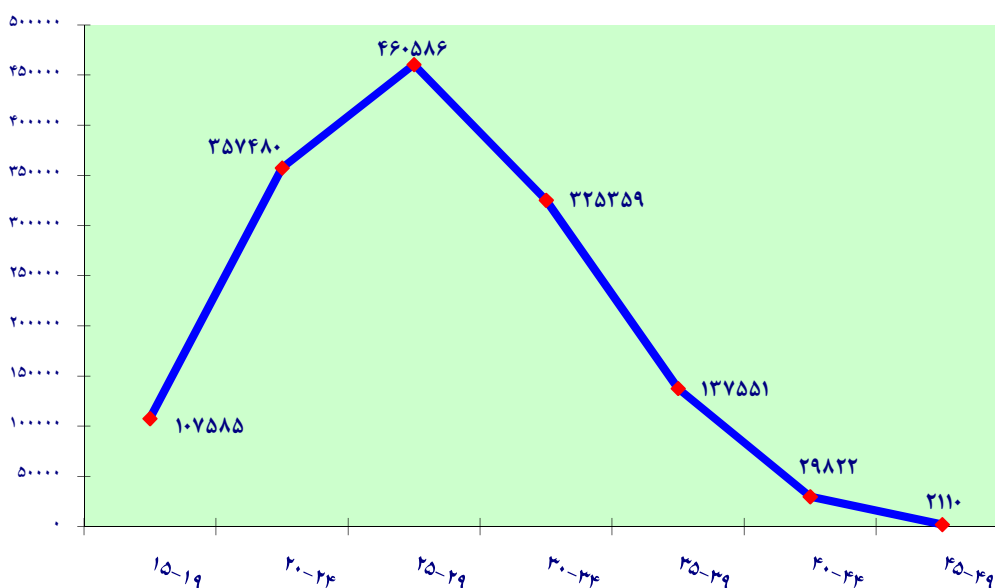
یزد

روستایی									جمع اسناد روستایی	کل اسناد ولادت	شهرستان و سال
مهلت قانونی			معوقه			جاری					
زن	مرد	جمع	زن	مرد	جمع	زن	مرد	جمع			
۱۱۳۳	۱۱۴۹	۲۲۸۲	۲۶	۳۵	۶۱	۱۱۳۷	۱۱۵۲	۲۲۸۹	۲۳۵۰	۲۱۲۹۱	۱۳۸۸
۱۱۷۵	۱۱۹۹	۲۳۷۴	۲۲	۲۲	۴۴	۱۱۷۴	۱۱۹۲	۲۳۶۶	۲۴۱۰	۲۲۱۱۰	۱۳۸۹
۹۳۴	۹۸۲	۱۹۱۶	۱۷	۱۶	۳۳	۹۲۶	۹۷۷	۱۹۰۳	۱۹۳۶	۲۲۲۹۸	۱۳۹۰
۹۱۸	۸۷۹	۱۷۹۷	۲۶	۱۶	۴۲	۹۰۴	۸۷۱	۱۷۷۵	۱۸۱۷	۲۳۵۰۱	۱۳۹۱
۸۱۳	۸۲۳	۱۶۳۶	۱۹	۱۶	۳۵	۸۰۲	۸۱۵	۱۶۱۷	۱۶۵۲	۲۲۵۰۲	۱۳۹۲
۱۳۷	۱۲۷	۲۶۴	۴	۲	۶	۱۳۳	۱۲۵	۲۵۸	۲۶۴	۸۹۸	ابركوه
۶۲	۶۷	۱۲۹	۱	۰	۱	۶۱	۶۷	۱۲۸	۱۲۹	۱۸۰۶	اردکان
۷۲	۷۹	۱۵۱	۲	۰	۲	۷۱	۸۰	۱۵۱	۱۵۳	۵۱۰	اشکذر
۴۷	۴۸	۹۵	۱	۱	۲	۴۶	۴۹	۹۵	۹۷	۱۰۶۵	بافق
۴۷	۴۱	۸۸	۰	۱	۱	۴۸	۴۰	۸۸	۸۹	۲۷۱	بهباد
۱۱۵	۱۱۶	۲۳۱	۴	۳	۷	۱۱۳	۱۱۴	۲۲۷	۲۳۴	۵۷۳	تفت
۱۰۸	۸۹	۱۹۷	۳	۳	۶	۱۰۸	۸۹	۱۹۷	۲۰۳	۶۵۴	خاتم
۱	۱	۲	۰	۰	۰	۱	۱	۲	۲	۱۰۴۹	مهریز
۴۱	۶۱	۱۰۲	۰	۲	۲	۴۱	۵۹	۱۰۰	۱۰۲	۱۹۹۸	میبد
۱۸۳	۱۹۴	۳۷۷	۴	۴	۸	۱۸۰	۱۹۱	۳۷۱	۳۷۹	۱۳۶۷۸	یزد

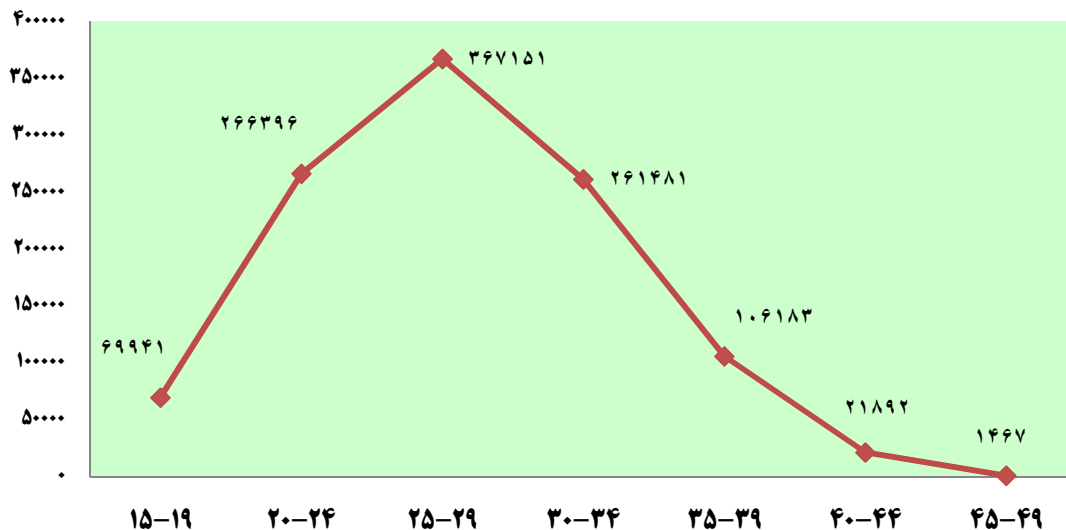
۳- ولادت جاری ثبت شده برحسب جنس در نقاط شهری و روستایی به تفکیک گروه سنی مادران کل کشور

روستایی			شهری			کل اسناد جاری			گروه سنی و سال
زن	مرد	جمع	زن	مرد	جمع	زن	مرد	جمع	
۱۸۷۸۷۹	۱۹۷۴۷۴	۳۸۵۳۵۳	۴۳۳۲۳۶	۴۶۱۸۶۰	۸۹۵۰۹۶	۶۲۱۱۱۵	۶۵۹۳۳۴	۱۲۸۰۴۴۹	۱۳۸۸
۱۳۳۶۰۶	۱۴۰۰۵۶	۲۷۳۶۶۲	۴۹۸۵۳۳	۵۲۷۰۳۱	۱۰۲۵۵۶۴	۶۳۲۱۳۹	۶۶۷۰۸۷	۱۲۹۹۲۲۶	۱۳۸۹
۱۳۷۱۵۳	۱۴۴۸۵۵	۲۸۲۰۰۸	۵۱۰۸۹۷	۵۳۹۳۶۹	۱۰۵۰۲۶۶	۶۴۸۰۵۰	۶۸۴۲۲۴	۱۳۳۲۲۷۴	۱۳۹۰
۱۳۷۱۰۲	۱۴۴۱۵۳	۲۸۱۲۵۵	۵۳۱۳۷۶	۵۶۲۷۷۲	۱۰۹۴۱۴۸	۶۶۸۴۷۸	۷۰۶۹۲۵	۱۳۷۵۴۰۳	۱۳۹۱
۱۶۰۵۱۴	۱۶۸۹۲۸	۳۲۹۴۴۲	۵۳۴۷۷۱	۵۶۶۴۶۵	۱۱۰۱۲۳۶	۶۹۵۲۸۵	۷۳۵۳۹۳	۱۴۳۰۶۷۸	۱۳۹۲
۳۹۵	۳۸۶	۷۸۱	۴۵۹	۴۸۷	۹۴۶	۸۵۴	۸۷۳	۱۷۲۷	کمتر از ۱۵ سال
۱۸۱۶۴	۱۹۴۸۰	۳۷۶۴۴	۳۴۳۱۰	۳۵۶۳۱	۶۹۹۴۱	۵۲۴۷۴	۵۵۱۱۱	۱۰۷۵۸۵	۱۵-۱۹
۴۴۲۴۹	۴۶۸۳۵	۹۱۰۸۴	۱۲۹۴۶۴	۱۳۶۹۳۲	۲۶۶۳۹۶	۱۷۳۷۱۳	۱۸۳۷۶۷	۳۵۷۴۸۰	۲۰-۲۴
۴۵۵۸۹	۴۷۸۴۶	۹۳۴۳۵	۱۷۸۲۳۵	۱۸۸۹۱۶	۳۶۷۱۵۱	۲۲۳۸۲۴	۲۳۶۷۶۲	۴۶۰۵۸۶	۲۵-۲۹
۳۱۳۱۷	۳۲۵۶۱	۶۳۸۷۸	۱۲۷۰۳۱	۱۳۴۴۵۰	۲۶۱۴۸۱	۱۵۸۳۴۸	۱۶۷۰۱۱	۳۲۵۳۵۹	۳۰-۳۴
۱۵۳۷۲	۱۵۹۹۶	۳۱۳۶۸	۵۱۴۵۷	۵۴۷۲۶	۱۰۶۱۸۳	۶۶۸۲۹	۷۰۷۲۲	۱۳۷۵۵۱	۳۵-۳۹
۲۸۸۰	۴۰۵۰	۷۹۳۰	۱۰۴۷۵	۱۱۴۱۷	۲۱۸۹۲	۱۴۳۵۵	۱۵۴۶۷	۲۹۸۲۲	۴۰-۴۴
۳۱۶	۳۲۷	۶۴۳	۷۱۲	۷۵۵	۱۴۶۷	۱۰۲۸	۱۰۸۲	۲۱۱۰	۴۵-۴۹
۵۴	۶۸	۱۲۲	۱۳۴	۱۳۰	۲۶۴	۱۸۸	۱۹۸	۳۸۶	بیشتر از ۴۹ سال
۱۱۷۸	۱۳۷۹	۲۵۵۷	۲۴۹۴	۳۰۲۱	۵۵۱۵	۳۶۷۲	۴۴۰۰	۸۰۷۲	نامشخص

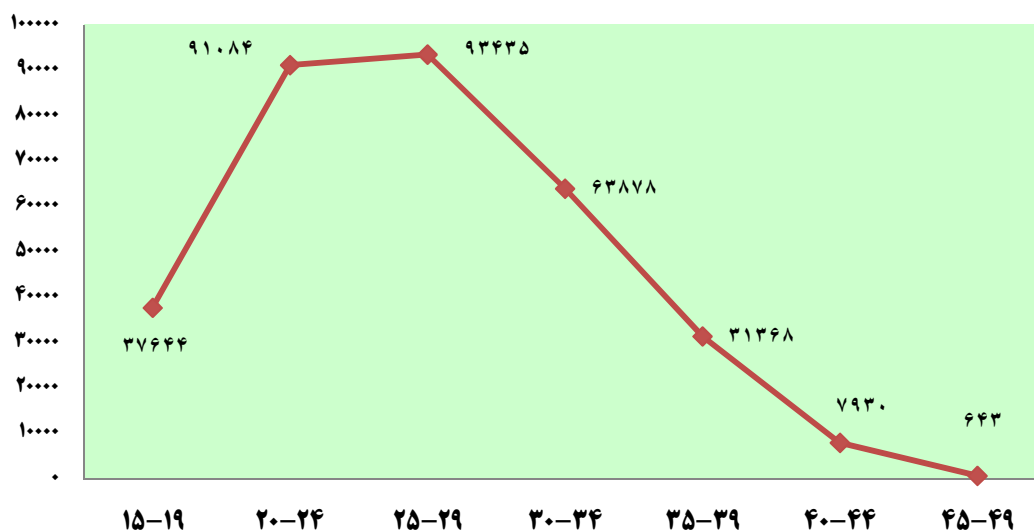
نمودار ۲- الگوی باروری حاصل از ثبت ولادت در سال ۱۳۹۲



نمودار ۵- الگوی باروری حاصل از ثبت ولادت در نقاط شهری - سال ۱۳۹۲



نمودار ۶- الگوی باروری حاصل از ثبت ولادت در نقاط روستایی - سال ۱۳۹۲



۳-۱- ولادت جاری ثبت شده بر حسب جنس در نقاط شهری و روستایی به تفکیک گروه سنی مادران آذربایجان شرقی

روستایی			شهری			کل اسناد جاری			گروه سنی و سال
زن	مرد	جمع	زن	مرد	جمع	زن	مرد	جمع	
۱۱۳۲۶	۱۱۸۴۵	۲۳۱۷۱	۲۰۹۶۷	۲۲۵۹۷	۴۳۵۶۴	۳۲۲۹۳	۳۴۴۴۲	۶۶۷۳۵	۱۳۸۸
۱۰۸۱۰	۱۱۳۲۳	۲۲۱۳۳	۲۱۶۰۸	۲۳۲۴۷	۴۴۸۵۵	۳۲۴۱۸	۳۴۵۷۰	۶۶۹۸۸	۱۳۸۹
۱۰۸۰۹	۱۱۸۴۶	۲۲۶۵۵	۲۱۶۰۹	۲۳۱۱۴	۴۴۷۲۳	۳۲۴۱۸	۳۴۹۶۰	۶۷۳۷۸	۱۳۹۰
۱۱۰۴۶	۱۱۵۵۶	۲۲۶۰۲	۲۱۹۵۵	۲۳۴۸۷	۴۵۴۴۲	۳۳۰۰۱	۳۵۰۴۳	۶۸۰۴۴	۱۳۹۱
۹۹۲۸	۱۰۸۱۳	۲۰۷۴۱	۲۳۴۴۱	۲۴۹۰۷	۴۸۳۴۸	۳۳۳۶۹	۳۵۷۲۰	۶۹۰۸۹	۱۳۹۲
۳۱	۲۸	۵۹	۲۳	۱۷	۴۰	۵۴	۴۵	۹۹	کمتر از ۱۵ سال
۱۴۵۴	۱۵۱۰	۲۹۶۴	۱۷۴۸	۱۸۲۷	۳۵۷۵	۳۲۰۲	۳۳۳۷	۶۵۳۹	۱۵-۱۹
۲۷۳۹	۲۹۳۱	۵۶۷۰	۵۶۱۵	۵۹۶۹	۱۱۵۸۴	۸۳۵۴	۸۹۰۰	۱۷۲۵۴	۲۰-۲۴
۲۶۵۰	۲۹۷۰	۵۶۲۰	۷۴۳۸	۷۹۳۲	۱۵۳۷۰	۱۰۰۸۸	۱۰۹۰۲	۲۰۹۹۰	۲۵-۲۹
۱۸۵۶	۲۰۴۳	۳۸۹۹	۵۶۵۷	۶۰۰۸	۱۱۶۶۵	۷۵۱۳	۸۰۵۱	۱۵۵۶۴	۳۰-۳۴
۹۶۹	۱۰۸۵	۲۰۵۴	۲۴۴۹	۲۵۸۹	۵۰۳۸	۳۴۱۸	۳۶۷۴	۷۰۹۲	۳۵-۳۹
۲۱۳	۲۳۴	۴۴۷	۴۷۲	۵۳۸	۱۰۱۰	۶۸۵	۷۷۲	۱۴۵۷	۴۰-۴۴
۱۳	۹	۲۲	۳۱	۱۸	۴۹	۴۴	۲۷	۷۱	۴۵-۴۹
۳	۳	۶	۴	۶	۱۰	۷	۹	۱۶	بیشتر از ۴۹ سال
۰	۰	۰	۴	۳	۷	۴	۳	۷	نامشخص

۳-۲- ولادت جاری ثبت شده بر حسب جنس در نقاط شهری و روستایی به تفکیک گروه سنی مادران آذربایجان غربی

روستایی			شهری			کل اسناد جاری			گروه سنی و سال
زن	مرد	جمع	زن	مرد	جمع	زن	مرد	جمع	
۱۲۱۱۱	۱۲۹۶۲	۲۵۰۷۳	۱۶۵۳۵	۱۷۴۵۳	۳۳۹۸۸	۲۸۶۴۶	۳۰۴۱۵	۵۹۰۶۱	۱۳۸۸
۱۰۲۴۰	۱۰۹۵۴	۲۱۱۹۴	۱۸۸۴۸	۱۹۷۸۲	۳۸۶۳۰	۲۹۰۸۸	۳۰۷۳۶	۵۹۸۲۴	۱۳۸۹
۱۰۸۷۶	۱۱۵۹۹	۲۲۴۷۵	۱۸۱۸۴	۱۹۲۱۵	۳۷۳۹۹	۲۹۰۶۰	۳۰۸۱۴	۵۹۸۷۴	۱۳۹۰
۱۰۸۷۷	۱۱۴۳۳	۲۲۳۱۰	۱۸۴۰۰	۱۹۷۸۳	۳۸۱۸۳	۲۹۲۷۷	۳۱۲۱۶	۶۰۴۹۳	۱۳۹۱
۱۰۷۳۸	۱۱۳۱۴	۲۲۰۵۲	۲۰۳۳۳	۲۱۳۱۲	۴۱۶۴۵	۳۱۰۷۱	۳۲۶۲۶	۶۳۶۹۷	۱۳۹۲
۱۴	۲۳	۳۷	۲۰	۳۳	۵۳	۳۴	۵۶	۹۰	کمتر از ۱۵ سال
۱۲۲۹	۱۳۶۳	۲۵۹۲	۱۸۱۷	۱۷۹۸	۳۶۱۵	۳۰۴۶	۳۱۶۱	۶۲۰۷	۱۵-۱۹
۲۸۷۶	۳۱۳۰	۶۰۰۶	۵۲۴۲	۵۵۶۹	۱۰۸۳۱	۸۱۳۸	۸۶۹۹	۱۶۸۳۷	۲۰-۲۴
۳۰۳۱	۳۰۸۹	۶۱۲۰	۶۳۲۴	۶۵۸۵	۱۲۹۰۹	۹۳۵۵	۹۶۷۴	۱۹۰۲۹	۲۵-۲۹
۲۲۴۰	۲۲۶۱	۴۵۰۱	۴۴۱۵	۴۷۱۱	۹۱۲۶	۶۶۵۵	۶۹۷۲	۱۳۶۲۷	۳۰-۳۴
۱۰۶۴	۱۱۲۶	۲۱۹۰	۲۰۰۷	۲۰۶۶	۴۰۷۳	۳۰۷۱	۳۱۹۲	۶۲۶۳	۳۵-۳۹
۲۳۶	۲۴۷	۴۸۳	۴۱۴	۴۷۳	۸۸۷	۶۵۰	۷۲۰	۱۳۷۰	۴۰-۴۴
۱۶	۳۱	۴۷	۳۱	۴۳	۷۴	۴۷	۷۴	۱۲۱	۴۵-۴۹
۷	۷	۱۴	۱۱	۸	۱۹	۱۸	۱۵	۳۳	بیشتر از ۴۹ سال
۲۵	۳۷	۶۲	۳۲	۲۶	۵۸	۵۷	۶۳	۱۲۰	نامشخص



۳-۳- ولادت جاری ثبت شده بر حسب جنس در نقاط شهری و روستایی به تفکیک گروه سنی مادران

اردبیل

روستایی			شهری			کل اسناد جاری			گروه سنی و سال
زن	مرد	جمع	زن	مرد	جمع	زن	مرد	جمع	
۳۹۸۶	۴۲۶۹	۸۲۵۵	۶۸۷۰	۷۷۵۲	۱۴۶۲۲	۱۰۸۵۶	۱۲۰۲۱	۲۲۸۷۷	۱۳۸۸
۳۴۷۱	۳۶۴۸	۷۱۱۹	۷۷۴۲	۸۲۶۲	۱۶۰۰۴	۱۱۲۱۳	۱۱۹۱۰	۲۳۱۲۳	۱۳۸۹
۳۸۷۱	۴۲۱۰	۸۰۸۱	۷۳۰۵	۷۹۳۳	۱۵۲۳۸	۱۱۱۷۶	۱۲۱۴۳	۲۳۳۱۹	۱۳۹۰
۳۵۹۲	۳۸۲۴	۷۴۱۶	۸۰۵۳	۸۵۴۵	۱۶۵۹۸	۱۱۶۴۵	۱۲۳۶۹	۲۴۰۱۴	۱۳۹۱
۳۸۳۳	۴۱۷۵	۸۰۰۸	۷۸۹۱	۸۵۰۵	۱۶۳۹۶	۱۱۷۲۴	۱۲۶۸۰	۲۴۴۰۴	۱۳۹۲
۲۲	۳۰	۵۲	۷	۱۰	۱۷	۲۹	۴۰	۶۹	کمتر از ۱۵ سال
۶۲۵	۶۸۶	۱۳۱۱	۸۴۲	۸۲۲	۱۶۶۴	۱۴۶۷	۱۵۰۸	۲۹۷۵	۱۵-۱۹
۱۱۱۴	۱۲۲۲	۲۳۳۶	۲۰۸۲	۲۲۰۵	۴۲۸۷	۳۱۹۶	۳۴۲۷	۶۶۲۳	۲۰-۲۴
۱۰۷۶	۱۰۸۲	۲۱۵۸	۲۵۳۴	۲۶۴۷	۵۱۸۱	۳۶۱۰	۳۷۲۹	۷۳۳۹	۲۵-۲۹
۶۱۷	۷۳۵	۱۳۵۲	۱۶۰۱	۱۸۶۳	۳۴۶۴	۲۲۱۸	۲۵۹۸	۴۸۱۶	۳۰-۳۴
۳۰۲	۳۳۷	۶۳۹	۶۸۲	۷۸۳	۱۴۶۵	۹۸۴	۱۱۲۰	۲۱۰۴	۳۵-۳۹
۶۸	۷۶	۱۴۴	۱۳۰	۱۶۲	۲۹۲	۱۹۸	۲۳۸	۴۳۶	۴۰-۴۴
۸	۵	۱۳	۱۰	۱۳	۲۳	۱۸	۱۸	۳۶	۴۵-۴۹
۱	۱	۲	۳	۰	۳	۴	۱	۵	بیشتر از ۴۹ سال
۰	۱	۱	۰	۰	۰	۰	۱	۱	نامشخص

۳-۴- ولادت جاری ثبت شده بر حسب جنس در نقاط شهری و روستایی به تفکیک گروه سنی مادران

اصفهان

روستایی			شهری			کل اسناد جاری			گروه سنی و سال
زن	مرد	جمع	زن	مرد	جمع	زن	مرد	جمع	
۴۶۶۳	۵۲۳۴	۹۸۹۷	۲۹۳۸۸	۳۱۴۰۹	۶۰۷۹۷	۳۴۰۵۱	۳۶۶۴۳	۷۰۶۹۴	۱۳۸۸
۴۵۵۱	۴۸۷۲	۹۴۲۳	۳۰۰۴۲	۳۱۵۱۹	۶۱۵۶۱	۳۴۵۹۳	۳۶۳۹۱	۷۰۹۸۴	۱۳۸۹
۳۵۴۱	۳۷۱۷	۷۲۵۸	۳۱۹۹۵	۳۳۹۰۹	۶۵۹۰۴	۳۵۵۳۶	۳۷۶۲۶	۷۳۱۶۲	۱۳۹۰
۳۳۶۴	۳۶۲۰	۶۹۸۴	۳۳۹۵۲	۳۵۳۱۳	۶۹۲۶۵	۳۷۳۱۶	۳۸۹۳۳	۷۶۲۴۹	۱۳۹۱
۳۱۱۸	۳۲۳۴	۶۳۵۲	۳۴۸۹۵	۳۶۶۰۰	۷۱۴۹۵	۳۸۰۱۳	۳۹۸۳۴	۷۷۸۴۷	۱۳۹۲
۱	۱	۲	۳	۵	۸	۴	۶	۱۰	کمتر از ۱۵ سال
۱۸۸	۲۰۱	۳۸۹	۱۱۷۴	۱۱۷۸	۲۳۵۲	۱۳۶۲	۱۳۷۹	۲۷۴۱	۱۵-۱۹
۸۵۸	۸۷۷	۱۷۳۵	۷۸۹۷	۸۲۷۲	۱۶۱۶۹	۸۷۵۵	۹۱۴۹	۱۷۹۰۴	۲۰-۲۴
۱۰۴۹	۱۱۴۲	۲۱۹۱	۱۳۰۵۲	۱۳۷۳۹	۲۶۷۹۱	۱۴۱۰۱	۱۴۸۸۱	۲۸۹۸۲	۲۵-۲۹
۶۶۷	۶۶۴	۱۳۳۱	۸۹۷۶	۹۴۶۲	۱۸۴۳۸	۹۶۴۳	۱۰۱۲۶	۱۹۷۶۹	۳۰-۳۴
۲۹۰	۲۹۱	۵۸۱	۳۱۵۲	۳۲۵۹	۶۴۱۱	۳۴۴۲	۳۵۵۰	۶۹۹۲	۳۵-۳۹
۵۹	۵۵	۱۱۴	۵۷۴	۶۲۹	۱۲۰۳	۶۳۳	۶۸۴	۱۳۱۷	۴۰-۴۴
۵	۱	۶	۳۸	۳۲	۷۰	۴۳	۳۳	۷۶	۴۵-۴۹
۰	۱	۱	۵	۶	۱۱	۵	۷	۱۲	بیشتر از ۴۹ سال
۱	۱	۲	۲۴	۱۸	۴۲	۲۵	۱۹	۴۴	نامشخص

۳-۵ - ولادت جاری ثبت شده بر حسب جنس در نقاط شهری و روستایی به تفکیک گروه سنی مادران البرز

گروه سنی و سال	کل اسناد جاری			شهری			روستایی		
	جمع	مرد	زن	جمع	مرد	زن	جمع	مرد	زن
۱۳۸۸	۳۰۹۵۰	۱۵۸۴۸	۱۵۱۰۲	۲۹۷۱۳	۱۵۲۲۱	۱۴۴۹۲	۱۲۳۷	۶۲۷	۶۱۰
۱۳۸۹	۳۱۹۵۷	۱۶۵۴۹	۱۵۴۰۸	۳۱۹۱۵	۱۶۵۳۲	۱۵۳۸۳	۴۲	۱۷	۲۵
۱۳۹۰	۳۲۸۴۴	۱۶۹۲۳	۱۵۹۲۱	۳۲۷۷۱	۱۶۸۹۴	۱۵۸۷۷	۷۳	۲۹	۴۴
۱۳۹۱	۳۴۶۰۴	۱۷۷۷۱	۱۶۸۳۳	۳۴۵۳۰	۱۷۷۲۳	۱۶۷۹۷	۷۴	۳۸	۳۶
۱۳۹۲	۳۶۰۸۴	۱۸۶۰۲	۱۷۴۸۲	۳۵۲۵۱	۱۸۱۹۰	۱۷۰۶۱	۸۳۳	۴۱۲	۴۲۱
کمتر از ۱۵ سال	۲۰	۹	۱۱	۲۰	۹	۱۱	۰	۰	۰
۱۵-۱۹	۲۰۰۳	۱۰۲۷	۹۷۶	۱۹۴۱	۹۹۵	۹۴۶	۶۲	۳۲	۳۰
۲۰-۲۴	۸۶۰۳	۴۴۳۷	۴۱۶۶	۸۳۸۳	۴۳۳۲	۴۰۵۱	۲۲۰	۱۰۵	۱۱۵
۲۵-۲۹	۱۲۵۸۷	۶۵۵۱	۶۰۳۶	۱۲۲۹۱	۶۴۰۵	۵۸۸۶	۲۹۶	۱۴۶	۱۵۰
۳۰-۳۴	۸۷۲۱	۴۴۱۶	۴۳۰۵	۸۵۴۳	۴۳۲۶	۴۲۱۷	۱۷۸	۹۰	۸۸
۳۵-۳۹	۳۴۴۲	۱۷۹۶	۱۶۴۶	۳۳۷۸	۱۷۶۵	۱۶۱۳	۶۴	۳۱	۳۳
۴۰-۴۴	۶۴۱	۳۳۳	۳۰۸	۶۳۰	۳۲۶	۳۰۴	۱۱	۷	۴
۴۵-۴۹	۳۶	۲۰	۱۶	۳۵	۱۹	۱۶	۱	۱	۰
بیشتر از ۴۹ سال	۶	۳	۳	۶	۳	۳	۰	۰	۰
نامشخص	۲۵	۱۰	۱۵	۲۴	۱۰	۱۴	۱	۰	۱

۳-۶ - ولادت جاری ثبت شده بر حسب جنس در نقاط شهری و روستایی به تفکیک گروه سنی مادران ایلام

گروه سنی و سال	کل اسناد جاری			شهری			روستایی		
	جمع	مرد	زن	جمع	مرد	زن	جمع	مرد	زن
۱۳۸۸	۹۳۴۰	۴۸۰۹	۴۵۳۱	۶۱۳۶	۳۱۷۸	۲۹۵۸	۳۲۰۴	۱۶۳۱	۱۵۷۳
۱۳۸۹	۹۴۲۵	۴۸۶۳	۴۵۶۲	۶۰۶۳	۳۱۴۵	۲۹۱۸	۳۳۶۲	۱۷۱۸	۱۶۴۴
۱۳۹۰	۹۵۶۲	۵۰۰۰	۴۵۶۲	۶۴۲۲	۳۳۷۳	۳۰۴۹	۳۱۴۰	۱۶۲۷	۱۵۱۳
۱۳۹۱	۹۶۲۶	۴۸۶۰	۴۷۶۶	۶۳۷۰	۳۲۵۶	۳۱۱۴	۳۲۵۶	۱۶۰۴	۱۶۵۲
۱۳۹۲	۱۰۲۸۵	۵۳۵۳	۴۹۳۲	۷۰۳۵	۳۷۰۱	۳۳۳۴	۳۲۵۰	۱۶۵۲	۱۵۹۸
کمتر از ۱۵ سال	۵	۳	۲	۳	۱	۲	۲	۲	۰
۱۵-۱۹	۵۱۵	۲۷۰	۲۴۵	۲۸۳	۱۵۲	۱۳۱	۲۳۲	۱۱۸	۱۱۴
۲۰-۲۴	۲۳۳۱	۱۱۸۲	۱۱۴۹	۱۵۰۷	۷۶۵	۷۴۲	۸۲۴	۴۱۷	۴۰۷
۲۵-۲۹	۳۴۳۲	۱۸۱۰	۱۶۲۲	۲۴۲۴	۱۲۸۸	۱۱۳۶	۱۰۰۸	۵۲۲	۴۸۶
۳۰-۳۴	۲۴۷۲	۱۳۰۶	۱۱۶۶	۱۷۷۲	۹۴۹	۸۲۳	۷۰۰	۳۵۷	۳۴۳
۳۵-۳۹	۱۱۹۰	۶۱۴	۵۷۶	۸۳۰	۴۴۱	۳۸۹	۳۶۰	۱۷۳	۱۸۷
۴۰-۴۴	۳۱۱	۱۵۱	۱۶۰	۲۰۱	۹۶	۱۰۵	۱۱۰	۵۵	۵۵
۴۵-۴۹	۱۴	۱۰	۴	۹	۶	۳	۵	۴	۱
بیشتر از ۴۹ سال	۶	۴	۲	۳	۲	۱	۳	۲	۱
نامشخص	۹	۳	۶	۳	۱	۲	۶	۲	۴

۷-۳ - ولادت جاری ثبت شده بر حسب جنس در نقاط شهری و روستایی به تفکیک گروه سنی مادران

بوشهر

گروه سنی و سال	کل اسناد جاری			شهری			روستایی		
	جمع	مرد	زن	جمع	مرد	زن	جمع	مرد	زن
۱۳۸۸	۱۸۲۰۳	۹۴۲۷	۸۷۷۶	۱۲۳۹۵	۶۴۳۹	۵۹۵۶	۵۸۰۸	۲۹۸۸	۲۸۲۰
۱۳۸۹	۱۸۴۵۳	۹۴۵۱	۹۰۰۲	۱۵۲۹۱	۷۸۱۳	۷۴۷۸	۳۱۶۲	۱۶۳۸	۱۵۲۴
۱۳۹۰	۱۸۵۸۰	۹۵۲۰	۹۰۶۰	۱۵۰۲۳	۷۷۰۶	۷۳۱۷	۳۵۵۷	۱۸۱۴	۱۷۴۳
۱۳۹۱	۱۹۶۰۵	۱۰۱۵۸	۹۴۴۷	۱۵۸۶۶	۸۲۴۱	۷۶۲۵	۳۷۳۹	۱۹۱۷	۱۸۲۲
۱۳۹۲	۲۰۲۷۳	۱۰۳۶۲	۹۹۱۱	۱۴۶۶۲	۷۵۰۷	۷۱۵۵	۵۶۱۱	۲۸۵۵	۲۷۵۶
کمتر از ۱۵ سال	۲۰	۱۱	۹	۱۲	۸	۴	۸	۳	۵
۱۵-۱۹	۱۴۶۶	۷۳۴	۷۳۲	۹۸۶	۵۰۵	۴۸۱	۴۸۰	۲۲۹	۲۵۱
۲۰-۲۴	۵۶۰۸	۲۹۱۴	۲۶۹۴	۳۹۹۱	۲۰۶۷	۱۹۲۴	۱۶۱۷	۸۴۷	۷۷۰
۲۵-۲۹	۶۴۴۱	۳۲۸۰	۳۱۶۱	۴۷۳۸	۲۴۱۵	۲۳۲۳	۱۷۰۳	۸۶۵	۸۳۸
۳۰-۳۴	۴۴۱۰	۲۲۱۴	۲۱۹۶	۳۲۹۳	۱۶۵۷	۱۶۳۶	۱۱۱۷	۵۵۷	۵۶۰
۳۵-۳۹	۱۸۹۷	۹۸۵	۹۱۲	۱۳۵۲	۷۰۰	۶۵۲	۵۴۵	۲۸۵	۲۶۰
۴۰-۴۴	۳۹۵	۲۰۷	۱۸۸	۲۶۸	۱۴۵	۱۲۳	۱۲۷	۶۲	۶۵
۴۵-۴۹	۲۸	۱۵	۱۳	۱۷	۹	۸	۱۱	۶	۵
بیشتر از ۴۹ سال	۴	۲	۲	۱	۱	۰	۳	۱	۲
نامشخص	۴	۰	۴	۴	۰	۴	۰	۰	۰

۸-۳ - ولادت جاری ثبت شده بر حسب جنس در نقاط شهری و روستایی به تفکیک گروه سنی مادران

تهران

گروه سنی و سال	کل اسناد جاری			شهری			روستایی		
	جمع	مرد	زن	جمع	مرد	زن	جمع	مرد	زن
۱۳۸۸	۱۶۳۳۸۳	۸۴۰۴۰	۷۹۳۴۳	۱۵۶۰۳۳	۸۰۲۱۶	۷۵۸۱۷	۷۳۵۰	۳۸۲۴	۳۵۲۶
۱۳۸۹	۱۶۵۰۴۱	۸۵۰۶۰	۷۹۹۸۱	۱۶۴۹۱۷	۸۴۹۹۹	۷۹۹۱۸	۱۲۴	۶۱	۶۳
۱۳۹۰	۱۶۹۳۰۲	۸۶۶۶۷	۸۲۶۳۵	۱۶۹۲۱۰	۸۶۶۲۴	۸۲۵۸۶	۹۲	۴۳	۴۹
۱۳۹۱	۱۷۲۳۰۷	۸۸۸۶۲	۸۳۴۴۵	۱۷۲۲۲۵	۸۸۸۲۱	۸۳۴۰۴	۸۲	۴۱	۴۱
۱۳۹۲	۱۷۸۹۶۴	۹۲۲۲۱	۸۶۷۴۳	۱۷۸۸۶۶	۹۲۱۸۱	۸۶۶۸۵	۹۸	۴۰	۵۸
کمتر از ۱۵ سال	۴۶	۱۴	۳۲	۴۶	۱۴	۳۲	۰	۰	۰
۱۵-۱۹	۷۳۵۴	۳۷۶۴	۳۵۹۰	۷۳۴۸	۳۷۶۱	۳۵۸۷	۶	۳	۳
۲۰-۲۴	۳۵۷۷۷	۱۸۴۹۳	۱۷۲۸۴	۳۵۷۵۲	۱۸۴۸۴	۱۷۲۶۸	۲۵	۹	۱۶
۲۵-۲۹	۶۲۲۳۶	۳۲۰۸۷	۳۰۱۴۹	۶۲۲۰۱	۳۲۰۷۱	۳۰۱۳۰	۳۵	۱۶	۱۹
۳۰-۳۴	۵۱۱۴۸	۲۶۲۹۴	۲۴۸۵۴	۵۱۱۲۶	۲۶۲۸۶	۲۴۸۴۰	۲۲	۸	۱۴
۳۵-۳۹	۱۸۵۸۶	۹۵۵۶	۹۰۳۰	۱۸۵۷۹	۹۵۵۳	۹۰۲۶	۷	۳	۴
۴۰-۴۴	۳۳۷۴	۱۷۷۴	۱۶۰۰	۳۳۷۱	۱۷۷۳	۱۵۹۸	۳	۱	۲
۴۵-۴۹	۲۳۹	۱۳۴	۱۰۵	۲۳۹	۱۳۴	۱۰۵	۰	۰	۰
بیشتر از ۴۹ سال	۴۹	۲۶	۲۳	۴۹	۲۶	۲۳	۰	۰	۰
نامشخص	۱۵۵	۷۹	۷۶	۱۵۵	۷۹	۷۶	۰	۰	۰

۳-۹- ولادت جاری ثبت شده بر حسب جنس در نقاط شهری و روستایی به تفکیک گروه سنی مادران

چهارمحال و بختیاری

روستایی			شهری			کل اسناد جاری			گروه سنی و سال
زن	مرد	جمع	زن	مرد	جمع	زن	مرد	جمع	
۴۴۹۱	۴۵۹۹	۹۰۹۰	۴۳۷۸	۴۶۹۸	۹۰۷۶	۸۸۶۹	۹۲۹۷	۱۸۱۶۶	۱۳۸۸
۳۵۳۹	۳۶۱۸	۷۱۵۷	۵۴۱۴	۵۷۰۸	۱۱۱۲۲	۸۹۵۳	۹۳۲۶	۱۸۲۷۹	۱۳۸۹
۳۵۳۲	۳۵۳۲	۷۰۶۴	۵۸۸۳	۶۲۳۸	۱۲۱۲۱	۹۴۱۵	۹۷۷۰	۱۹۱۸۵	۱۳۹۰
۳۵۱۴	۳۶۴۵	۷۱۵۹	۶۱۹۹	۶۶۳۰	۱۲۸۲۹	۹۷۱۳	۱۰۲۷۵	۱۹۹۸۸	۱۳۹۱
۴۰۷۲	۴۱۸۵	۸۲۵۷	۵۶۶۵	۶۱۶۰	۱۱۸۲۵	۹۷۳۷	۱۰۳۴۵	۲۰۰۸۲	۱۳۹۲
۳	۵	۸	۵	۱	۶	۸	۶	۱۴	کمتر از ۱۵ سال
۴۰۷	۴۱۸	۸۲۵	۲۳۴	۲۴۸	۴۸۲	۶۴۱	۶۶۶	۱۳۰۷	۱۵-۱۹
۱۲۵۴	۱۳۸۱	۲۶۳۵	۱۴۱۵	۱۴۸۷	۲۹۰۲	۲۶۶۹	۲۸۶۸	۵۵۳۷	۲۰-۲۴
۱۲۵۰	۱۲۴۳	۲۴۹۳	۲۰۰۳	۲۲۵۲	۴۲۵۵	۳۲۵۳	۳۴۹۵	۶۷۴۸	۲۵-۲۹
۷۶۰	۷۵۰	۱۵۱۰	۱۳۴۵	۱۴۲۹	۲۷۷۴	۲۱۰۵	۲۱۷۹	۴۲۸۴	۳۰-۳۴
۳۲۳	۳۲۱	۶۴۴	۵۴۶	۶۱۰	۱۱۵۶	۸۶۹	۹۳۱	۱۸۰۰	۳۵-۳۹
۶۱	۶۵	۱۲۶	۱۰۸	۱۲۳	۲۳۱	۱۶۹	۱۸۸	۳۵۷	۴۰-۴۴
۱۲	۱	۱۳	۷	۵	۱۲	۱۹	۶	۲۵	۴۵-۴۹
۰	۱	۱	۰	۲	۲	۰	۳	۳	بیشتر از ۴۹ سال
۲	۰	۲	۲	۳	۵	۴	۳	۷	نامشخص

۳-۱۰- ولادت جاری ثبت شده بر حسب جنس در نقاط شهری و روستایی به تفکیک گروه سنی مادران

خراسان جنوبی

روستایی			شهری			کل اسناد جاری			گروه سنی و سال
زن	مرد	جمع	زن	مرد	جمع	زن	مرد	جمع	
۲۵۷۹	۲۶۸۲	۵۲۶۱	۳۷۸۹	۳۹۹۶	۷۷۸۵	۶۳۶۸	۶۶۷۸	۱۳۰۴۶	۱۳۸۸
۱۶۴۰	۱۷۲۹	۳۳۶۹	۴۸۰۴	۵۱۶۲	۹۹۶۶	۶۴۴۴	۶۸۹۱	۱۳۳۳۵	۱۳۸۹
۲۰۴۱	۲۱۴۲	۴۱۸۳	۴۸۷۳	۵۱۷۴	۱۰۰۴۷	۶۹۱۴	۷۳۱۶	۱۴۲۳۰	۱۳۹۰
۲۲۵۴	۲۳۸۵	۴۶۳۹	۴۷۳۹	۵۱۴۵	۹۸۸۴	۶۹۹۳	۷۵۳۰	۱۴۵۲۳	۱۳۹۱
۳۰۲۱	۳۱۷۸	۶۱۹۹	۵۳۴۴	۵۵۴۹	۱۰۸۹۳	۸۳۶۵	۸۷۲۷	۱۷۰۹۲	۱۳۹۲
۱	۰	۱	۲	۰	۲	۳	۰	۳	کمتر از ۱۵ سال
۱۹۲	۲۳۴	۴۲۶	۲۷۹	۳۰۵	۵۸۴	۴۷۱	۵۳۹	۱۰۱۰	۱۵-۱۹
۷۷۷	۷۵۳	۱۵۳۰	۱۳۳۶	۱۴۰۱	۲۷۳۷	۲۱۱۳	۲۱۵۴	۴۲۶۷	۲۰-۲۴
۸۶۹	۹۷۲	۱۸۴۱	۱۸۱۷	۱۸۵۲	۳۶۶۹	۲۶۸۶	۲۸۲۴	۵۵۱۰	۲۵-۲۹
۶۶۸	۷۰۶	۱۳۷۴	۱۱۸۱	۱۲۴۶	۲۴۲۷	۱۸۴۹	۱۹۵۲	۳۸۰۱	۳۰-۳۴
۳۹۷	۳۸۸	۷۸۵	۵۶۰	۶۱۶	۱۱۷۶	۹۵۷	۱۰۰۴	۱۹۶۱	۳۵-۳۹
۱۰۰	۱۱۱	۲۱۱	۱۶۳	۱۱۸	۲۸۱	۲۶۳	۲۲۹	۴۹۲	۴۰-۴۴
۹	۵	۱۴	۶	۸	۱۴	۱۵	۱۳	۲۸	۴۵-۴۹
۱	۱	۲	۰	۰	۰	۱	۱	۲	بیشتر از ۴۹ سال
۷	۸	۱۵	۰	۳	۳	۷	۱۱	۱۸	نامشخص

۱۱-۳ - ولادت جاری ثبت شده بر حسب جنس در نقاط شهری و روستایی به تفکیک گروه سنی مادران

خراسان رضوی

گروه سنی و سال	کل اسناد جاری			شهری			روستایی		
	جمع	مرد	زن	جمع	مرد	زن	جمع	مرد	زن
۱۳۸۸	۱۱۳۶۹۹	۵۸۵۶۲	۵۵۱۳۷	۸۱۷۰۹	۴۲۱۶۶	۳۹۵۴۳	۳۱۹۹۰	۱۶۳۹۶	۱۵۵۹۴
۱۳۸۹	۱۱۷۰۱۳	۶۰۰۰۰	۵۷۰۱۳	۱۱۰۲۰۵	۵۶۵۳۷	۵۳۶۶۸	۶۸۰۸	۳۴۶۳	۳۳۴۵
۱۳۹۰	۱۲۲۵۱۷	۶۲۷۸۵	۵۹۷۳۲	۱۱۶۶۲۳	۵۹۷۴۱	۵۶۸۸۲	۵۸۹۴	۲۰۴۴	۲۸۵۰
۱۳۹۱	۱۲۷۳۷۴	۶۵۱۸۸	۶۲۱۸۶	۱۲۲۹۴۳	۶۲۹۰۶	۶۰۳۷	۴۴۳۱	۲۲۸۲	۲۱۴۹
۱۳۹۲	۱۳۷۸۳۶	۷۰۷۷۱	۶۷۰۶۵	۱۰۸۸۲۴	۵۵۷۹۰	۵۳۰۳۴	۲۹۰۱۲	۱۴۹۸۱	۱۴۰۳۱
کمتر از ۱۵ سال	۱۵۸	۸۳	۷۵	۹۵	۵۳	۴۲	۶۳	۳۰	۳۳
۱۵-۱۹	۱۱۸۵۰	۶۱۷۴	۵۶۷۶	۸۳۳۴	۴۲۸۷	۴۰۴۷	۳۵۱۶	۱۸۸۷	۱۶۲۹
۲۰-۲۴	۳۵۸۸۳	۱۸۲۶۶	۱۷۶۱۷	۲۷۹۷۱	۱۴۱۸۰	۱۳۷۹۱	۷۹۱۲	۴۰۸۶	۳۸۲۶
۲۵-۲۹	۴۳۵۹۸	۲۲۳۵۱	۲۱۲۴۷	۳۵۵۱۵	۱۸۲۰۷	۱۷۳۰۸	۸۰۸۳	۴۱۴۴	۳۹۳۹
۳۰-۳۴	۲۹۶۹۳	۱۵۳۱۹	۱۴۳۷۴	۲۴۰۰۰	۱۲۴۰۷	۱۱۵۹۳	۵۶۹۳	۲۹۱۲	۲۷۸۱
۳۵-۳۹	۱۳۱۰۰	۶۷۴۴	۶۳۵۶	۱۰۱۵۵	۵۲۳۵	۴۹۲۰	۲۹۴۵	۱۵۰۹	۱۴۳۶
۴۰-۴۴	۲۷۲۲	۱۴۲۵	۱۲۹۷	۲۰۵۹	۱۰۸۱	۹۷۸	۶۶۳	۳۴۴	۳۱۹
۴۵-۴۹	۱۸۷	۸۸	۹۹	۱۳۵	۶۳	۷۲	۵۲	۲۵	۲۷
بیشتر از ۴۹ سال	۱۸	۱۵	۳	۱۱	۸	۳	۷	۷	۰
نامشخص	۶۲۷	۳۰۶	۳۲۱	۵۴۹	۲۶۹	۲۸۰	۷۸	۳۷	۴۱

۱۲-۳ - ولادت جاری ثبت شده بر حسب جنس در نقاط شهری و روستایی به تفکیک گروه سنی مادران

خراسان شمالی

گروه سنی و سال	کل اسناد جاری			شهری			روستایی		
	جمع	مرد	زن	جمع	مرد	زن	جمع	مرد	زن
۱۳۸۸	۱۷۵۱۹	۸۹۳۱	۸۵۸۸	۹۳۵۱	۴۷۴۴	۴۶۰۷	۸۱۶۸	۴۱۸۷	۳۹۸۱
۱۳۸۹	۱۷۴۸۷	۹۰۴۸	۸۴۳۹	۱۱۷۱۸	۶۰۸۲	۵۶۳۶	۵۷۶۹	۲۹۶۶	۲۸۰۳
۱۳۹۰	۱۷۸۸۳	۹۲۳۵	۸۶۴۸	۱۲۰۸۸	۶۲۷۶	۵۸۱۲	۵۷۹۵	۲۹۵۹	۲۸۳۶
۱۳۹۱	۱۷۹۴۴	۹۲۵۶	۸۶۸۸	۱۲۳۱۰	۶۳۲۹	۵۹۸۱	۵۶۳۴	۲۹۲۷	۲۷۰۷
۱۳۹۲	۱۹۴۶۵	۱۰۰۸۶	۹۳۷۹	۱۲۰۷۸	۶۲۷۸	۵۸۰۰	۷۳۸۷	۳۸۰۸	۳۵۷۹
کمتر از ۱۵ سال	۵۱	۲۳	۲۸	۱۷	۱۰	۷	۳۴	۱۳	۲۱
۱۵-۱۹	۲۱۰۲	۱۰۹۴	۱۰۰۸	۱۱۰۶	۵۴۵	۵۶۱	۹۹۶	۵۴۹	۴۴۷
۲۰-۲۴	۵۳۳۲	۲۷۸۷	۲۵۴۵	۳۲۶۴	۱۷۰۷	۱۵۵۷	۲۰۶۸	۱۰۸۰	۹۸۸
۲۵-۲۹	۵۸۲۱	۲۹۹۴	۲۸۲۷	۳۸۳۹	۱۹۸۹	۱۸۵۰	۱۹۸۲	۱۰۰۵	۹۷۷
۳۰-۳۴	۳۹۳۵	۲۰۳۶	۱۸۹۹	۲۵۴۱	۱۳۳۲	۱۲۰۹	۱۳۹۴	۷۰۴	۶۹۰
۳۵-۳۹	۱۷۹۹	۹۳۶	۸۶۳	۱۰۸۶	۵۸۱	۵۰۵	۷۱۳	۳۵۵	۳۵۸
۴۰-۴۴	۳۹۳	۱۹۸	۱۹۵	۲۰۷	۱۰۳	۱۰۴	۱۸۶	۹۵	۹۱
۴۵-۴۹	۲۵	۱۵	۱۰	۱۵	۹	۶	۱۰	۶	۴
بیشتر از ۴۹ سال	۲	۲	۰	۱	۱	۰	۱	۱	۰
نامشخص	۵	۱	۴	۲	۱	۱	۳	۰	۳

۳-۱۳- ولادت جاری ثبت شده بر حسب جنس در نقاط شهری و روستایی به تفکیک گروه سنی مادران

خوزستان

گروه سنی و سال	کل اسناد جاری			شهری			روستایی		
	جمع	مرد	زن	جمع	مرد	زن	جمع	مرد	زن
۱۳۸۸	۹۴۰۲۹	۴۸۲۲۰	۴۵۸۰۹	۶۶۴۹۳	۳۴۱۷۲	۳۲۲۲۱	۲۷۵۳۶	۱۴۰۴۸	۱۳۴۸۸
۱۳۸۹	۹۷۰۴۷	۴۹۸۲۴	۴۷۲۲۳	۶۸۷۸۱	۳۵۳۱۷	۳۳۴۶۴	۲۸۲۶۶	۱۴۵۰۷	۱۳۷۵۹
۱۳۹۰	۹۸۰۳۳	۵۰۱۳۴	۴۷۸۹۹	۶۸۴۵۳	۳۵۰۹۰	۳۳۳۶۳	۲۹۵۸۰	۱۵۰۴۴	۱۴۵۳۶
۱۳۹۱	۱۰۴۴۳۱	۵۳۵۳۳	۵۰۸۹۸	۷۳۶۰۸	۳۷۷۷۵	۳۵۸۳۳	۳۰۸۲۳	۱۵۷۵۸	۱۵۰۶۵
۱۳۹۲	۱۰۶۶۸۶	۵۴۶۹۷	۵۱۹۸۹	۹۳۰۶۴	۴۷۷۱۰	۴۵۳۵۴	۱۳۶۲۲	۶۹۸۷	۶۶۳۵
کمتر از ۱۵ سال	۱۵۸	۸۲	۷۶	۱۳۰	۶۹	۶۱	۲۸	۱۳	۱۵
۱۵-۱۹	۹۳۱۷	۴۷۱۲	۴۶۰۵	۷۷۹۷	۳۹۴۷	۳۸۵۰	۱۵۲۰	۷۶۵	۷۵۵
۲۰-۲۴	۲۸۸۲۷	۱۴۸۸۵	۱۳۹۴۲	۲۴۹۰۳	۱۲۸۷۳	۱۲۰۳۰	۳۹۲۴	۲۰۱۲	۱۹۱۲
۲۵-۲۹	۳۴۰۰۵	۱۷۳۹۵	۱۶۶۱۰	۳۰۰۶۱	۱۵۴۲۳	۱۴۶۳۸	۳۹۴۴	۱۹۷۲	۱۹۷۲
۳۰-۳۴	۲۲۳۷۳	۱۱۴۶۴	۱۰۹۰۹	۱۹۷۵۳	۱۰۱۱۰	۹۶۴۳	۲۶۲۰	۱۳۵۴	۱۲۶۶
۳۵-۳۹	۹۷۷۴	۵۰۳۰	۴۷۴۴	۸۵۱۴	۴۳۳۶	۴۱۷۸	۱۲۶۰	۶۹۴	۵۶۶
۴۰-۴۴	۱۹۵۷	۱۰۰۱	۹۵۶	۱۶۸۲	۸۵۲	۸۳۰	۲۷۵	۱۴۹	۱۲۶
۴۵-۴۹	۱۳۳	۶۳	۷۰	۱۱۰	۵۳	۵۷	۲۳	۱۰	۱۳
بیشتر از ۴۹ سال	۳۱	۱۶	۱۵	۲۴	۱۰	۱۴	۷	۶	۱
نامشخص	۱۱۱	۴۹	۶۲	۹۰	۳۷	۵۳	۲۱	۱۲	۹

۳-۱۴- ولادت جاری ثبت شده بر حسب جنس در نقاط شهری و روستایی به تفکیک گروه سنی مادران

زنجان

گروه سنی و سال	کل اسناد جاری			شهری			روستایی		
	جمع	مرد	زن	جمع	مرد	زن	جمع	مرد	زن
۱۳۸۸	۱۷۵۸۸	۸۹۰۲	۸۶۸۶	۱۰۵۸۵	۵۴۰۷	۵۱۷۸	۷۰۰۳	۳۴۹۵	۳۵۰۸
۱۳۸۹	۱۷۴۷۵	۸۹۳۲	۸۵۴۳	۱۱۳۵۵	۵۷۷۸	۵۵۷۷	۶۱۲۰	۳۱۵۴	۲۹۶۶
۱۳۹۰	۱۸۳۲۷	۹۴۳۰	۸۸۹۷	۱۲۱۵۰	۶۲۲۶	۵۹۲۴	۶۱۷۷	۳۲۰۴	۲۹۷۳
۱۳۹۱	۱۹۰۰۰	۹۷۸۴	۹۲۱۶	۱۳۴۵۳	۶۹۱۵	۶۵۳۸	۵۵۴۷	۲۸۶۹	۲۶۷۸
۱۳۹۲	۲۰۱۷۸	۱۰۲۹۹	۹۸۷۹	۱۳۴۳۶	۶۹۱۲	۶۵۲۴	۶۷۴۲	۳۳۸۷	۳۳۵۵
کمتر از ۱۵ سال	۲۹	۱۵	۱۴	۱۱	۶	۵	۱۸	۹	۹
۱۵-۱۹	۱۹۷۵	۱۰۱۷	۹۵۸	۹۰۱	۴۸۷	۴۱۴	۱۰۷۴	۵۳۰	۵۴۴
۲۰-۲۴	۵۱۱۷	۲۶۰۷	۲۵۱۰	۳۲۰۵	۱۶۱۹	۱۵۸۶	۱۹۱۲	۹۸۸	۹۲۴
۲۵-۲۹	۵۹۱۸	۳۰۳۴	۲۸۸۴	۴۲۱۳	۲۱۷۹	۲۰۳۴	۱۷۰۵	۸۵۵	۸۵۰
۳۰-۳۴	۴۴۵۸	۲۲۷۱	۲۱۸۷	۳۲۶۵	۱۶۷۴	۱۵۹۱	۱۱۹۳	۵۹۷	۵۹۶
۳۵-۳۹	۲۱۱۸	۱۰۷۴	۱۰۴۴	۱۴۷۵	۷۶۴	۷۱۱	۶۴۳	۳۱۰	۳۳۳
۴۰-۴۴	۵۱۸	۲۵۹	۲۵۹	۳۳۵	۱۶۷	۱۶۸	۱۸۳	۹۲	۹۱
۴۵-۴۹	۳۶	۱۸	۱۸	۲۳	۱۲	۱۱	۱۳	۶	۷
بیشتر از ۴۹ سال	۳	۲	۱	۳	۲	۱	۰	۰	۰
نامشخص	۶	۲	۴	۵	۲	۳	۱	۰	۱

۳-۱۵ - ولادت جاری ثبت شده بر حسب جنس در نقاط شهری و روستایی به تفکیک گروه سنی مادران

سمنان

گروه سنی و سال	کل اسناد جاری			شهری			روستایی		
	جمع	مرد	زن	جمع	مرد	زن	جمع	مرد	زن
۱۳۸۸	۹۱۴۹	۴۵۹۶	۴۵۵۳	۷۲۹۹	۳۶۶۷	۳۶۳۲	۱۸۵۰	۹۲۹	۹۲۱
۱۳۸۹	۹۱۵۹	۴۷۰۲	۴۴۵۷	۷۳۹۳	۳۷۹۳	۳۶۰۰	۱۷۶۶	۹۰۹	۸۵۷
۱۳۹۰	۹۴۰۶	۴۷۱۸	۴۶۸۸	۷۷۴۰	۳۸۸۳	۳۸۵۷	۱۶۶۶	۸۳۵	۸۳۱
۱۳۹۱	۹۵۳۹	۴۸۶۴	۴۶۷۵	۷۹۸۷	۴۰۸۷	۳۹۰۰	۱۵۵۲	۷۷۷	۷۷۵
۱۳۹۲	۹۷۸۴	۵۰۱۷	۴۷۶۷	۸۲۴۶	۴۲۰۰	۴۰۴۶	۱۵۳۸	۸۱۷	۷۲۱
کمتر از ۱۵ سال	۴	۳	۱	۳	۳	۰	۱	۰	۱
۱۵-۱۹	۴۹۵	۲۵۳	۲۴۲	۳۲۷	۱۶۳	۱۶۴	۱۶۸	۹۰	۷۸
۲۰-۲۴	۲۴۱۰	۱۲۱۴	۱۱۹۶	۱۹۷۹	۹۸۵	۹۹۴	۴۳۱	۲۲۹	۲۰۲
۲۵-۲۹	۳۵۶۳	۱۸۴۵	۱۷۱۸	۳۰۸۶	۱۵۹۰	۱۴۹۶	۴۷۷	۲۵۵	۲۲۲
۳۰-۳۴	۲۲۲۷	۱۱۴۶	۱۰۸۱	۱۹۳۵	۹۸۸	۹۴۷	۲۹۲	۱۵۸	۱۳۴
۳۵-۳۹	۸۷۴	۴۳۵	۴۳۹	۷۳۶	۳۶۷	۳۶۹	۱۳۸	۶۸	۷۰
۴۰-۴۴	۱۵۴	۹۲	۶۲	۱۳۰	۷۸	۵۲	۲۴	۱۴	۱۰
۴۵-۴۹	۴	۱	۳	۳	۱	۲	۱	۰	۱
بیشتر از ۴۹ سال	۰	۰	۰	۰	۰	۰	۰	۰	۰
نامشخص	۵۳	۲۸	۲۵	۴۷	۲۵	۲۲	۶	۳	۳

۳-۱۶ - ولادت جاری ثبت شده بر حسب جنس در نقاط شهری و روستایی به تفکیک گروه سنی مادران

سیستان و بلوچستان

گروه سنی و سال	کل اسناد جاری			شهری			روستایی		
	جمع	مرد	زن	جمع	مرد	زن	جمع	مرد	زن
۱۳۸۸	۷۳۱۹۲	۳۷۸۸۵	۳۵۳۰۷	۳۸۳۶۸	۱۹۸۳۷	۱۸۵۳۱	۳۴۸۲۴	۱۸۰۴۸	۱۶۷۷۶
۱۳۸۹	۷۶۶۹۵	۳۹۳۴۴	۳۷۳۵۱	۶۴۴۸۵	۳۲۰۸۴	۳۱۴۰۱	۱۲۲۱۰	۶۲۶۰	۵۹۵۰
۱۳۹۰	۸۰۹۶۸	۴۱۵۶۷	۳۹۴۰۱	۶۷۷۸۶	۳۴۸۷۰	۳۲۹۱۶	۱۳۱۸۲	۶۶۹۷	۶۴۸۵
۱۳۹۱	۸۳۵۸۱	۴۲۹۹۱	۴۰۵۹۰	۶۹۴۰۶	۳۵۷۶۴	۳۳۶۴۲	۱۴۱۷۵	۷۲۲۷	۶۹۴۸
۱۳۹۲	۹۰۲۰۲	۴۶۳۸۳	۴۳۸۱۹	۵۲۵۷۷	۲۷۲۱۸	۲۵۳۵۹	۳۷۶۲۵	۱۹۱۶۵	۱۸۴۶۰
کمتر از ۱۵ سال	۴۶۲	۲۲۹	۲۳۳	۲۳۷	۱۲۱	۱۱۶	۲۲۵	۱۰۸	۱۱۷
۱۵-۱۹	۱۱۵۸۸	۵۹۴۶	۵۶۴۲	۶۰۹۶	۳۱۴۳	۲۹۵۳	۵۴۹۲	۲۸۰۳	۲۶۸۹
۲۰-۲۴	۲۲۱۱۷	۱۱۳۱۹	۱۰۷۹۸	۱۲۹۰۸	۶۶۲۹	۶۲۷۹	۹۲۰۹	۴۶۹۰	۴۵۱۹
۲۵-۲۹	۲۲۴۳۶	۱۱۴۸۲	۱۰۹۵۴	۱۳۵۴۲	۶۹۰۱	۶۶۴۱	۸۸۹۴	۴۵۸۱	۴۳۱۳
۳۰-۳۴	۱۶۲۱۱	۸۲۷۱	۷۹۴۰	۹۳۳۴	۴۸۰۶	۴۵۲۸	۶۸۷۷	۳۴۶۵	۳۴۱۲
۳۵-۳۹	۸۳۷۹	۴۲۴۵	۴۱۳۴	۴۷۵۷	۲۴۷۰	۲۲۸۷	۳۶۲۲	۱۷۷۵	۱۸۴۷
۴۰-۴۴	۲۶۱۷	۱۳۳۹	۱۲۷۸	۱۴۲۲	۷۳۸	۶۸۴	۱۱۹۵	۶۰۱	۵۹۴
۴۵-۴۹	۳۳۳	۱۸۲	۱۵۱	۱۵۴	۸۱	۷۳	۱۷۹	۱۰۱	۷۸
بیشتر از ۴۹ سال	۶۲	۳۰	۳۲	۳۰	۱۷	۱۳	۳۲	۱۳	۱۹
نامشخص	۵۹۹۷	۳۳۴۰	۲۶۵۷	۴۰۹۷	۲۳۱۲	۱۷۸۵	۱۹۰۰	۱۰۲۸	۸۷۲

۳-۱۷ - ولادت جاری ثبت شده بر حسب جنس در نقاط شهری و روستایی به تفکیک گروه سنی مادران

فارس

گروه سنی و سال	کل اسناد جاری			شهری			روستایی		
	جمع	مرد	زن	جمع	مرد	زن	جمع	مرد	زن
۱۳۸۸	۷۶۱۰۵	۳۹۶۲۰	۳۶۴۸۵	۵۰۶۶۱	۲۶۴۶۹	۲۴۱۹۲	۲۵۴۴۴	۱۳۱۵۱	۱۲۲۹۳
۱۳۸۹	۷۷۴۴۸	۳۹۷۶۵	۳۷۶۸۳	۷۶۲۷۷	۳۹۱۷۶	۳۷۱۰۱	۱۱۷۱	۵۸۹	۵۸۲
۱۳۹۰	۷۷۹۸۳	۳۹۹۶۷	۳۸۰۱۶	۷۶۸۵۳	۳۹۳۹۴	۳۷۴۵۹	۱۱۳۰	۵۷۳	۵۵۷
۱۳۹۱	۸۰۰۶۱	۴۱۳۵۴	۳۸۷۰۷	۷۸۷۳۸	۴۰۶۷۶	۳۸۰۶۲	۱۳۲۳	۶۷۸	۶۴۵
۱۳۹۲	۸۲۴۰۸	۴۲۳۴۴	۴۰۰۶۴	۶۸۳۶۲	۳۵۱۹۶	۳۳۱۶۶	۱۴۰۴۶	۷۱۴۸	۶۸۹۸
کمتر از ۱۵ سال	۲۷	۱۵	۱۲	۲۲	۱۱	۱۱	۵	۴	۱
۱۵-۱۹	۴۲۰۱	۲۱۷۴	۲۰۲۷	۳۳۳۲	۱۷۱۱	۱۶۲۱	۸۶۹	۴۶۳	۴۰۶
۲۰-۲۴	۲۰۴۱۶	۱۰۳۹۶	۱۰۰۲۰	۱۶۶۲۲	۸۵۱۹	۸۱۰۳	۳۷۹۴	۱۸۷۷	۱۹۱۷
۲۵-۲۹	۲۸۴۸۹	۱۴۶۸۸	۱۳۸۰۱	۲۳۹۷۰	۱۲۳۸۵	۱۱۵۸۵	۴۵۱۹	۲۳۰۳	۲۲۱۶
۳۰-۳۴	۱۹۷۷۸	۱۰۱۹۶	۹۵۸۲	۱۶۶۷۴	۸۵۷۹	۸۰۹۵	۳۱۰۴	۱۶۱۷	۱۴۸۷
۳۵-۳۹	۷۷۴۷	۳۹۴۹	۳۷۹۸	۶۳۴۰	۳۲۴۹	۳۰۹۱	۱۴۰۷	۷۰۰	۷۰۷
۴۰-۴۴	۱۵۶۹	۸۲۵	۷۴۴	۱۲۴۱	۶۴۹	۵۹۲	۳۲۸	۱۷۶	۱۵۲
۴۵-۴۹	۹۶	۴۷	۴۹	۷۹	۴۱	۳۸	۱۷	۶	۱۱
بیشتر از ۴۹ سال	۳۱	۱۹	۱۲	۲۹	۱۸	۱۱	۲	۱	۱
نامشخص	۵۴	۳۵	۱۹	۵۳	۳۴	۱۹	۱	۱	۰

۳-۱۸ - ولادت جاری ثبت شده بر حسب جنس در نقاط شهری و روستایی به تفکیک گروه سنی مادران

قزوین

گروه سنی و سال	کل اسناد جاری			شهری			روستایی		
	جمع	مرد	زن	جمع	مرد	زن	جمع	مرد	زن
۱۳۸۸	۹۹۴۴۲	۹۹۴۸	۹۴۹۴	۱۴۳۲۰	۷۴۲۰	۶۹۰۰	۵۱۲۲	۲۵۲۸	۲۵۹۴
۱۳۸۹	۱۹۶۴۳	۱۰۱۶۹	۹۴۷۴	۱۴۹۰۴	۷۶۹۶	۷۲۰۸	۴۷۳۹	۲۴۷۳	۲۲۶۶
۱۳۹۰	۱۹۶۷۹	۱۰۱۸۴	۹۴۹۵	۱۵۳۵۶	۷۹۷۹	۷۳۷۷	۴۳۲۳	۲۲۰۵	۲۱۱۸
۱۳۹۱	۲۰۷۱۲	۱۰۶۳۹	۱۰۰۷۳	۱۸۸۲۸	۹۶۶۴	۹۱۶۴	۱۸۸۴	۹۷۵	۹۰۹
۱۳۹۲	۲۰۹۲۳	۱۰۷۲۸	۱۰۱۹۵	۱۵۶۷۹	۸۰۲۹	۷۶۵۰	۵۲۴۴	۲۶۹۹	۲۵۴۵
کمتر از ۱۵ سال	۲۲	۱۳	۹	۱۴	۷	۷	۸	۶	۲
۱۵-۱۹	۱۷۶۹	۹۱۸	۸۵۱	۱۰۶۵	۵۳۸	۵۲۷	۷۰۴	۳۸۰	۳۲۴
۲۰-۲۴	۵۴۸۵	۲۸۱۰	۲۶۷۵	۳۹۱۷	۲۰۴۲	۱۸۷۵	۱۵۶۸	۷۶۸	۸۰۰
۲۵-۲۹	۶۹۱۳	۳۵۲۱	۳۳۹۲	۵۳۸۱	۲۷۲۱	۲۶۶۰	۱۵۳۲	۸۰۰	۷۳۲
۳۰-۳۴	۴۵۱۹	۲۳۱۰	۲۲۰۹	۳۶۳۰	۱۸۵۹	۱۷۷۱	۸۸۹	۴۵۱	۴۳۸
۳۵-۳۹	۱۸۲۴	۹۵۴	۸۷۰	۱۳۸۴	۷۱۴	۶۷۰	۴۴۰	۲۴۰	۲۰۰
۴۰-۴۴	۳۵۸	۱۸۲	۱۷۶	۲۶۰	۱۳۱	۱۲۹	۹۸	۵۱	۴۷
۴۵-۴۹	۲۱	۱۳	۸	۱۸	۱۲	۶	۳	۱	۲
بیشتر از ۴۹ سال	۳	۲	۱	۱	۰	۱	۲	۲	۰
نامشخص	۹	۵	۴	۹	۵	۴	۰	۰	۰



۳-۱۹ - ولادت جاری ثبت شده بر حسب جنس در نقاط شهری و روستایی به تفکیک گروه سنی مادران

قم

گروه سنی و سال	کل اسناد جاری			شهری			روستایی		
	جمع	مرد	زن	جمع	مرد	زن	جمع	مرد	زن
۱۳۸۸	۱۹۸۱۶	۱۰۲۰۴	۹۶۱۲	۱۹۱۹۱	۹۹۰۰	۹۲۹۱	۶۲۵	۳۰۴	۳۲۱
۱۳۸۹	۱۹۷۸۹	۱۰۱۹۸	۹۵۹۱	۱۹۷۸۱	۱۰۱۹۴	۹۵۸۷	۸	۴	۴
۱۳۹۰	۲۰۴۸۸	۱۰۴۶۲	۱۰۰۲۶	۲۰۳۰۹	۱۰۳۷۳	۹۹۳۶	۱۷۹	۸۹	۹۰
۱۳۹۱	۲۱۹۹۸	۱۱۲۹۷	۱۰۷۰۱	۲۱۹۰۶	۱۱۲۵۱	۱۰۶۵۵	۹۲	۴۶	۴۶
۱۳۹۲	۲۲۳۴۴	۱۱۵۸۳	۱۰۷۶۱	۲۱۶۰۹	۱۱۱۸۹	۱۰۴۲۰	۷۳۵	۳۹۴	۳۴۱
کمتر از ۱۵ سال	۸	۵	۳	۶	۳	۳	۲	۲	۰
۱۵-۱۹	۱۳۴۴	۶۶۷	۶۷۷	۱۲۷۷	۶۳۳	۶۴۴	۶۷	۳۴	۳۳
۲۰-۲۴	۵۶۷۶	۲۹۴۴	۲۷۳۲	۵۴۸۷	۲۸۳۹	۲۶۴۸	۱۸۹	۱۰۵	۸۴
۲۵-۲۹	۷۷۳۶	۴۰۳۶	۳۷۰۰	۷۴۸۴	۳۹۰۷	۳۵۷۷	۲۵۲	۱۲۹	۱۲۳
۳۰-۳۴	۵۰۰۸	۲۶۰۵	۲۴۰۳	۴۸۵۷	۲۵۲۰	۲۳۳۷	۱۵۱	۸۵	۶۶
۳۵-۳۹	۲۰۶۳	۱۰۵۲	۱۰۱۱	۲۰۰۲	۱۰۱۸	۹۸۴	۶۱	۳۴	۲۷
۴۰-۴۴	۴۴۰	۲۳۹	۲۰۱	۴۲۷	۲۳۴	۱۹۳	۱۳	۵	۸
۴۵-۴۹	۲۲	۱۲	۱۰	۲۲	۱۲	۱۰	۰	۰	۰
بیشتر از ۴۹ سال	۴	۲	۲	۴	۲	۲	۰	۰	۰
نامشخص	۴۳	۲۱	۲۲	۴۳	۲۱	۲۲	۰	۰	۰

۳-۲۰ - ولادت جاری ثبت شده بر حسب جنس در نقاط شهری و روستایی به تفکیک گروه سنی مادران

کردستان

گروه سنی و سال	کل اسناد جاری			شهری			روستایی		
	جمع	مرد	زن	جمع	مرد	زن	جمع	مرد	زن
۱۳۸۸	۲۶۶۲۸	۱۳۶۶۷	۱۲۹۶۱	۱۶۷۹۳	۸۶۰۱	۸۱۹۲	۹۸۳۵	۵۰۶۶	۴۷۶۹
۱۳۸۹	۲۶۲۱۲	۱۳۳۲۳	۱۲۸۸۹	۱۹۱۷۷	۹۷۲۷	۹۴۵۰	۷۰۳۵	۳۵۹۶	۳۴۳۹
۱۳۹۰	۲۶۵۳۱	۱۳۵۹۵	۱۲۹۳۶	۱۶۸۶۴	۸۶۸۰	۸۱۸۴	۹۶۶۷	۴۹۱۵	۴۷۵۲
۱۳۹۱	۲۷۲۶۷	۱۴۰۲۷	۱۳۲۴۰	۱۷۳۸۵	۸۸۹۹	۸۴۸۶	۹۸۸۲	۵۱۲۸	۴۷۵۴
۱۳۹۲	۲۸۵۹۳	۱۴۶۵۱	۱۳۹۴۲	۱۹۹۵۰	۱۰۲۹۷	۹۶۵۳	۸۶۴۳	۴۳۵۴	۴۲۸۹
کمتر از ۱۵ سال	۲۵	۱۲	۱۳	۱۵	۷	۸	۱۰	۵	۵
۱۵-۱۹	۲۰۲۰	۹۷۵	۱۰۴۵	۱۲۶۱	۶۰۸	۶۵۳	۷۵۹	۳۶۷	۳۹۲
۲۰-۲۴	۷۳۲۹	۳۷۱۸	۳۶۱۱	۵۰۵۸	۲۵۹۲	۲۴۶۶	۲۲۷۱	۱۱۲۶	۱۱۴۵
۲۵-۲۹	۸۶۲۷	۴۴۷۰	۴۱۵۷	۶۱۷۷	۳۲۴۲	۲۹۳۵	۲۴۵۰	۱۲۲۸	۱۲۲۲
۳۰-۳۴	۶۲۹۸	۳۲۶۰	۳۰۳۸	۴۵۱۰	۲۳۲۵	۲۱۸۵	۱۷۸۸	۹۳۵	۸۵۳
۳۵-۳۹	۳۱۹۲	۱۶۲۳	۱۵۶۹	۲۲۱۶	۱۱۳۸	۱۰۷۸	۹۷۶	۴۸۵	۴۹۱
۴۰-۴۴	۹۸۴	۵۲۸	۴۵۶	۶۳۴	۳۴۶	۲۸۸	۳۵۰	۱۸۲	۱۶۸
۴۵-۴۹	۷۱	۴۰	۳۱	۴۶	۲۵	۲۱	۲۵	۱۵	۱۰
بیشتر از ۴۹ سال	۸	۴	۴	۶	۳	۳	۲	۱	۱
نامشخص	۳۹	۲۱	۱۸	۲۷	۱۱	۱۶	۱۲	۱۰	۲

۳-۲۱- ولادت جاری ثبت شده بر حسب جنس در نقاط شهری و روستایی به تفکیک گروه سنی مادران

کرمان

روستایی			شهری			کل اسناد جاری			گروه سنی و سال
زن	مرد	جمع	زن	مرد	جمع	زن	مرد	جمع	
۹۴۹۸	۱۰۱۴۲	۱۹۶۴۰	۱۵۲۶۹	۱۵۹۴۸	۳۱۲۱۷	۲۴۷۶۷	۲۶۰۹۰	۵۰۸۵۷	۱۳۸۸
۹۴۷۲	۱۰۰۳۸	۱۹۵۱۰	۱۵۴۹۰	۱۶۱۱۹	۳۱۶۰۹	۲۴۹۶۲	۲۶۱۵۷	۵۱۱۱۹	۱۳۸۹
۹۲۹۳	۹۸۱۴	۱۹۱۰۷	۱۶۴۹۵	۱۷۲۶۳	۳۳۷۵۸	۲۵۷۸۸	۲۷۰۷۷	۵۲۸۶۵	۱۳۹۰
۹۱۲۴	۹۵۸۸	۱۸۷۱۲	۱۷۴۵۵	۱۸۵۱۴	۳۵۹۶۹	۲۶۵۷۹	۲۸۱۰۲	۵۴۶۸۱	۱۳۹۱
۹۴۳۸	۹۹۲۸	۱۹۳۶۶	۱۹۲۴۷	۲۰۰۹۴	۳۹۳۴۱	۲۸۶۸۵	۳۰۰۲۲	۵۸۷۰۷	۱۳۹۲
۲۷	۲۶	۵۳	۱۶	۱۸	۳۴	۴۳	۴۴	۸۷	کمتر از ۱۵ سال
۱۰۳۸	۱۰۵۱	۲۰۸۹	۱۱۹۵	۱۲۶۳	۲۴۵۸	۲۲۳۳	۲۳۱۴	۴۵۴۷	۱۵-۱۹
۲۵۳۴	۲۷۶۹	۵۳۰۳	۴۸۱۰	۴۹۷۷	۹۷۸۷	۷۳۴۴	۷۷۴۶	۱۵۰۹۰	۲۰-۲۴
۲۷۴۸	۲۹۲۶	۵۶۷۴	۶۳۷۱	۶۶۷۷	۱۳۰۴۸	۹۱۱۹	۹۶۰۳	۱۸۷۲۲	۲۵-۲۹
۱۹۴۴	۱۹۸۸	۳۹۳۲	۴۴۵۵	۴۶۶۸	۹۱۲۳	۶۳۹۹	۶۶۵۶	۱۳۰۵۵	۳۰-۳۴
۸۸۱	۹۰۷	۱۷۸۸	۱۹۵۵	۱۹۷۶	۳۹۳۱	۲۸۳۶	۲۸۸۳	۵۷۱۹	۳۵-۳۹
۲۴۸	۲۲۳	۴۷۱	۴۰۸	۴۸۱	۸۸۹	۶۵۶	۷۰۴	۱۳۶۰	۴۰-۴۴
۱۴	۲۵	۳۹	۳۰	۲۱	۵۱	۴۴	۴۶	۹۰	۴۵-۴۹
۲	۵	۷	۳	۴	۷	۵	۹	۱۴	بیشتر از ۴۹ سال
۲	۸	۱۰	۴	۹	۱۳	۶	۱۷	۲۳	نامشخص

۳-۲۲- ولادت جاری ثبت شده بر حسب جنس در نقاط شهری و روستایی به تفکیک گروه سنی مادران

کرمانشاه

روستایی			شهری			کل اسناد جاری			گروه سنی و سال
زن	مرد	جمع	زن	مرد	جمع	زن	مرد	جمع	
۴۱۵۰	۴۴۱۹	۸۵۶۹	۱۱۰۲۲	۱۲۰۸۰	۲۳۱۰۲	۱۵۱۷۲	۱۶۴۹۹	۳۱۶۷۱	۱۳۸۸
۳۲۶۰	۳۶۱۳	۶۸۷۳	۱۱۹۸۳	۱۳۰۶۶	۲۵۰۴۹	۱۵۲۴۳	۱۶۶۷۹	۳۱۹۲۲	۱۳۸۹
۳۴۶۱	۳۷۴۰	۷۲۰۱	۱۱۹۸۹	۱۳۰۹۰	۲۵۰۷۹	۱۵۴۵۰	۱۶۸۳۰	۳۲۲۸۰	۱۳۹۰
۳۳۵۹	۳۵۴۶	۶۹۰۵	۱۲۵۸۰	۱۳۴۹۳	۲۶۰۷۳	۱۵۹۳۹	۱۷۰۳۹	۳۲۹۷۸	۱۳۹۱
۳۳۱۳	۳۵۰۸	۶۸۲۱	۱۲۹۱۷	۱۴۲۷۶	۲۷۱۹۳	۱۶۲۳۰	۱۷۷۸۴	۳۴۰۱۴	۱۳۹۲
۳	۶	۹	۷	۸	۱۵	۱۰	۱۴	۲۴	کمتر از ۱۵ سال
۲۷۲	۲۸۵	۵۵۷	۸۸۳	۹۸۶	۱۸۶۹	۱۱۵۵	۱۲۷۱	۲۴۲۶	۱۵-۱۹
۸۷۳	۹۲۵	۱۷۹۸	۳۱۹۹	۳۵۰۹	۶۷۰۸	۴۰۷۲	۴۴۳۴	۸۵۰۶	۲۰-۲۴
۹۴۸	۱۰۲۳	۱۹۷۱	۴۱۶۸	۴۶۲۳	۸۷۹۱	۵۱۱۶	۵۶۴۶	۱۰۷۶۲	۲۵-۲۹
۶۷۵	۷۰۸	۱۳۸۳	۲۹۷۱	۳۲۱۰	۶۱۸۱	۳۶۴۶	۳۹۱۸	۷۵۶۴	۳۰-۳۴
۳۹۳	۴۱۰	۸۰۳	۱۳۱۲	۱۴۷۱	۲۷۸۳	۱۷۰۵	۱۸۸۱	۳۵۸۶	۳۵-۳۹
۱۲۹	۱۳۴	۲۶۳	۳۳۳	۴۱۰	۷۴۳	۴۶۲	۵۴۴	۱۰۰۶	۴۰-۴۴
۱۴	۱۱	۲۵	۲۷	۳۹	۶۶	۴۱	۵۰	۹۱	۴۵-۴۹
۲	۲	۴	۴	۳	۷	۶	۵	۱۱	بیشتر از ۴۹ سال
۴	۴	۸	۱۳	۱۷	۳۰	۱۷	۲۱	۳۸	نامشخص

۳-۲۳ - ولادت جاری ثبت شده بر حسب جنس در نقاط شهری و روستایی به تفکیک گروه سنی مادران

کهگیلویه و بویراحمد

روستایی			شهری			کل اسناد جاری			گروه سنی و سال
زن	مرد	جمع	زن	مرد	جمع	زن	مرد	جمع	
۳۴۴۱	۳۴۰۹	۶۸۵۰	۳۷۹۸	۴۱۲۰	۷۹۱۸	۷۲۳۹	۷۵۲۹	۱۴۷۶۸	۱۳۸۸
۳۲۹۷	۳۳۳۶	۶۶۳۳	۳۸۹۹	۴۱۱۰	۸۰۰۹	۷۱۹۶	۷۴۴۶	۱۴۶۴۲	۱۳۸۹
۳۲۴۱	۳۳۷۵	۶۶۱۶	۴۰۵۲	۴۲۳۷	۸۲۸۹	۷۲۹۳	۷۶۱۲	۱۴۹۰۵	۱۳۹۰
۳۳۲۶	۳۴۳۰	۶۷۵۶	۴۳۳۵	۴۴۸۳	۸۸۱۸	۷۶۶۱	۷۹۱۳	۱۵۵۷۴	۱۳۹۱
۳۲۰۷	۳۴۸۴	۶۶۹۱	۴۳۲۶	۴۵۹۶	۸۹۲۲	۷۵۳۳	۸۰۸۰	۱۵۶۱۳	۱۳۹۲
۰	۷	۷	۱	۰	۱	۱	۷	۸	کمتر از ۱۵ سال
۲۲۱	۲۴۴	۴۶۵	۲۲۰	۲۲۱	۴۴۱	۴۴۱	۴۶۵	۹۰۶	۱۵-۱۹
۸۷۴	۱۰۳۲	۱۹۰۶	۹۹۹	۱۱۰۲	۲۱۰۱	۱۸۷۳	۲۱۳۴	۴۰۰۷	۲۰-۲۴
۹۵۳	۱۰۳۴	۱۹۸۷	۱۴۶۴	۱۵۴۱	۳۰۰۵	۲۴۱۷	۲۵۷۵	۴۹۹۲	۲۵-۲۹
۷۰۶	۶۸۲	۱۳۸۸	۱۰۳۳	۱۰۵۴	۲۰۸۷	۱۷۳۹	۱۷۳۶	۳۴۷۵	۳۰-۳۴
۳۴۸	۳۸۶	۷۳۴	۴۷۹	۵۵۹	۱۰۳۸	۸۲۷	۹۴۵	۱۷۷۲	۳۵-۳۹
۹۷	۹۶	۱۹۳	۱۱۶	۱۱۳	۲۲۹	۲۱۳	۲۰۹	۴۲۲	۴۰-۴۴
۸	۳	۱۱	۸	۴	۱۲	۱۶	۷	۲۳	۴۵-۴۹
۰	۰	۰	۴	۰	۴	۴	۰	۴	بیشتر از ۴۹ سال
۰	۰	۰	۲	۲	۴	۲	۲	۴	نامشخص

۳-۲۴ - ولادت جاری ثبت شده بر حسب جنس در نقاط شهری و روستایی به تفکیک گروه سنی مادران

گلستان

روستایی			شهری			کل اسناد جاری			گروه سنی و سال
زن	مرد	جمع	زن	مرد	جمع	زن	مرد	جمع	
۹۴۶۳	۹۶۰۷	۱۹۰۷۰	۷۵۵۳	۸۰۱۶	۱۵۵۶۹	۱۷۰۱۶	۱۷۶۲۳	۳۴۶۳۹	۱۳۸۸
۹۵۱۷	۹۸۳۷	۱۹۳۵۴	۷۶۸۲	۸۰۶۸	۱۵۷۵۰	۱۷۱۹۹	۱۷۹۰۵	۳۵۱۰۴	۱۳۸۹
۱۰۲۴۵	۱۰۸۵۷	۲۱۱۰۲	۸۱۲۸	۸۶۷۲	۱۶۸۰۰	۱۸۳۷۳	۱۹۵۲۹	۳۷۹۰۲	۱۳۹۰
۱۰۶۴۸	۱۱۱۵۲	۲۱۸۰۰	۸۶۸۵	۹۱۰۵	۱۷۷۹۰	۱۹۳۳۳	۲۰۲۵۷	۳۹۵۹۰	۱۳۹۱
۱۰۷۴۷	۱۱۱۱۵	۲۱۸۶۲	۹۲۱۷	۹۶۱۵	۱۸۸۳۲	۱۹۹۶۴	۲۰۷۳۰	۴۰۶۹۴	۱۳۹۲
۱۸	۱۱	۲۹	۶	۷	۱۳	۲۴	۱۸	۴۲	کمتر از ۱۵ سال
۱۲۱۹	۱۳۷۹	۲۵۹۸	۷۱۵	۷۲۸	۱۴۴۳	۱۹۳۴	۲۱۰۷	۴۰۴۱	۱۵-۱۹
۳۲۳۵	۳۳۶۳	۶۵۹۸	۲۵۰۲	۲۵۶۵	۵۰۶۷	۵۷۳۷	۵۹۲۸	۱۱۶۶۵	۲۰-۲۴
۳۰۱۲	۲۹۹۹	۶۰۱۱	۲۹۷۴	۳۱۱۲	۶۰۸۶	۵۹۸۶	۶۱۱۱	۱۲۰۹۷	۲۵-۲۹
۲۰۰۰	۲۰۵۶	۴۰۵۶	۲۰۵۰	۲۰۸۴	۴۱۳۴	۴۰۵۰	۴۱۴۰	۸۱۹۰	۳۰-۳۴
۹۱۲	۹۴۴	۱۸۵۶	۷۶۶	۸۸۷	۱۶۵۳	۱۶۷۸	۱۸۳۱	۳۵۰۹	۳۵-۳۹
۱۶۹	۱۶۷	۳۳۶	۱۴۷	۱۷۱	۳۱۸	۳۱۶	۳۳۸	۶۵۴	۴۰-۴۴
۱۱	۷	۱۸	۷	۵	۱۲	۱۸	۱۲	۳۰	۴۵-۴۹
۱	۱	۲	۰	۰	۰	۱	۱	۲	بیشتر از ۴۹ سال
۱۷۰	۱۸۸	۳۵۸	۵۰	۵۶	۱۰۶	۲۲۰	۲۴۴	۴۶۴	نامشخص

۳-۲۵ - ولادت جاری ثبت شده بر حسب جنس در نقاط شهری و روستایی به تفکیک گروه سنی مادران

گیلان

روستایی			شهری			کل اسناد جاری			گروه سنی و سال
زن	مرد	جمع	زن	مرد	جمع	زن	مرد	جمع	
۵۹۰۳	۶۱۴۹	۱۲۰۵۲	۹۱۰۷	۹۵۴۲	۱۸۶۴۹	۱۵۰۱۰	۱۵۶۹۱	۳۰۷۰۱	۱۳۸۸
۵۹۰۱	۶۰۵۷	۱۱۹۵۸	۹۳۲۳	۹۸۰۵	۱۹۱۲۸	۱۵۲۲۴	۱۵۸۶۲	۳۱۰۸۶	۱۳۸۹
۵۶۶۹	۵۹۰۰	۱۱۶۵۹	۹۵۸۳	۱۰۰۸۷	۱۹۶۷۰	۱۵۲۵۲	۱۶۰۷۷	۳۱۳۲۹	۱۳۹۰
۵۵۷۷	۵۸۱۴	۱۱۳۹۱	۹۷۴۵	۱۰۲۶۹	۲۰۰۱۴	۱۵۳۲۲	۱۶۰۸۳	۳۱۴۰۵	۱۳۹۱
۴۸۱۴	۴۸۰۱	۹۶۱۵	۱۰۸۸۸	۱۱۴۳۲	۲۲۳۲۰	۱۵۷۰۲	۱۶۲۳۳	۳۱۹۳۵	۱۳۹۲
۱۱	۴	۱۵	۵	۶	۱۱	۱۶	۱۰	۲۶	کمتر از ۱۵ سال
۴۷۵	۵۲۹	۱۰۰۴	۶۰۵	۶۳۰	۱۲۳۵	۱۰۸۰	۱۱۵۹	۲۲۳۹	۱۵-۱۹
۱۳۲۵	۱۳۱۷	۲۶۴۲	۲۶۷۴	۲۷۲۴	۵۳۹۸	۳۹۹۹	۴۰۴۱	۸۰۴۰	۲۰-۲۴
۱۴۲۸	۱۳۹۱	۲۸۱۹	۳۶۵۱	۳۷۴۹	۷۴۰۰	۵۰۷۹	۵۱۴۰	۱۰۲۱۹	۲۵-۲۹
۹۸۶	۱۰۰۳	۱۹۸۹	۲۷۴۱	۲۹۵۴	۵۶۹۵	۳۷۲۷	۳۹۵۷	۷۶۸۴	۳۰-۳۴
۴۶۷	۴۴۷	۹۱۴	۹۸۴	۱۱۲۵	۲۱۰۹	۱۴۵۱	۱۵۷۲	۳۰۲۳	۳۵-۳۹
۱۱۳	۱۰۵	۲۱۸	۲۰۹	۲۲۲	۴۳۱	۳۲۲	۳۲۷	۶۴۹	۴۰-۴۴
۶	۲	۸	۱۳	۱۶	۲۹	۱۹	۱۸	۳۷	۴۵-۴۹
۲	۱	۳	۶	۵	۱۱	۸	۶	۱۴	بیشتر از ۴۹ سال
۱	۲	۳	۰	۱	۱	۱	۳	۴	نامشخص

۳-۲۶ - ولادت جاری ثبت شده بر حسب جنس در نقاط شهری و روستایی به تفکیک گروه سنی مادران

لرستان

روستایی			شهری			کل اسناد جاری			گروه سنی و سال
زن	مرد	جمع	زن	مرد	جمع	زن	مرد	جمع	
۶۴۴۹	۶۸۴۴	۱۳۲۹۳	۹۶۳۵	۱۰۸۳۷	۲۰۴۷۲	۱۶۰۸۴	۱۷۶۸۱	۳۳۷۶۵	۱۳۸۸
۶۵۰۸	۶۹۱۸	۱۳۴۲۶	۹۶۶۵	۱۰۳۲۵	۱۹۹۹۰	۱۶۱۷۳	۱۷۲۴۳	۳۳۴۱۶	۱۳۸۹
۶۱۶۵	۶۶۰۷	۱۲۷۷۲	۱۰۴۱۹	۱۱۲۵۷	۲۱۶۷۶	۱۶۵۸۴	۱۷۸۶۴	۳۴۴۴۸	۱۳۹۰
۶۳۱۷	۶۷۷۹	۱۳۰۹۶	۱۱۰۸۳	۱۱۸۲۶	۲۲۹۰۹	۱۷۴۰۰	۱۸۶۰۵	۳۶۰۰۵	۱۳۹۱
۵۴۳۹	۵۸۷۵	۱۱۳۱۴	۱۲۱۹۱	۱۳۳۳۲	۲۵۵۲۳	۱۷۶۳۰	۱۹۲۰۷	۳۶۸۳۷	۱۳۹۲
۱۵	۸	۲۳	۱۳	۲۰	۳۳	۲۸	۲۸	۵۶	کمتر از ۱۵ سال
۶۴۵	۶۸۶	۱۳۳۱	۹۲۴	۱۰۰۴	۱۹۲۸	۱۵۶۹	۱۶۹۰	۳۲۵۹	۱۵-۱۹
۱۴۵۴	۱۶۴۱	۳۰۹۵	۲۹۷۱	۳۳۲۶	۶۲۹۷	۴۴۲۵	۴۹۶۷	۹۳۹۲	۲۰-۲۴
۱۴۹۹	۱۵۷۳	۳۰۷۲	۳۸۹۱	۴۲۴۰	۸۱۳۱	۵۳۹۰	۵۸۱۳	۱۱۲۰۳	۲۵-۲۹
۱۰۶۰	۱۱۵۴	۲۲۱۴	۲۸۳۰	۳۰۲۶	۵۸۵۶	۳۸۹۰	۴۱۸۰	۸۰۷۰	۳۰-۳۴
۵۷۶	۶۳۶	۱۲۱۲	۱۲۴۹	۱۳۹۳	۲۶۴۲	۱۸۲۵	۲۰۲۹	۳۸۵۴	۳۵-۳۹
۱۷۰	۱۶۳	۳۳۳	۲۹۱	۳۰۲	۵۹۳	۴۶۱	۴۶۵	۹۲۶	۴۰-۴۴
۱۱	۱۱	۲۲	۱۸	۱۹	۳۷	۲۹	۳۰	۵۹	۴۵-۴۹
۲	۰	۲	۳	۰	۳	۵	۰	۵	بیشتر از ۴۹ سال
۷	۳	۱۰	۱	۲	۳	۸	۵	۱۳	نامشخص

۳-۲۷ - ولادت جاری ثبت شده بر حسب جنس در نقاط شهری و روستایی به تفکیک گروه سنی مادران

مازندران									گروه سنی و سال
روستایی			شهری			کل اسناد جاری			
زن	مرد	جمع	زن	مرد	جمع	زن	مرد	جمع	
۹۰۸۵	۹۲۴۴	۱۸۳۲۹	۱۱۹۶۸	۱۲۳۵۳	۲۴۳۲۱	۲۱۰۵۳	۲۱۵۹۷	۴۲۶۵۰	۱۳۸۸
۸۲۹۰	۸۴۶۵	۱۶۷۵۵	۱۲۵۴۱	۱۳۰۳۰	۲۵۵۷۱	۲۰۸۳۱	۲۱۴۹۵	۴۲۳۲۶	۱۳۸۹
۷۷۵۲	۸۰۰۲	۱۵۷۵۴	۱۳۱۱۲	۱۳۴۰۷	۲۶۵۱۹	۲۰۸۶۴	۲۱۴۰۹	۴۲۲۷۳	۱۳۹۰
۸۱۰۶	۸۶۱۶	۱۶۷۲۲	۱۲۴۸۷	۱۳۴۹۱	۲۵۹۷۸	۲۰۵۹۳	۲۲۱۰۷	۴۲۷۰۰	۱۳۹۱
۷۹۵۹	۸۴۸۰	۱۶۴۳۹	۱۳۳۶۵	۱۴۰۳۰	۲۷۳۹۵	۲۱۳۲۴	۲۲۵۱۰	۴۳۸۳۴	۱۳۹۲
۷	۹	۱۶	۴	۱۵	۱۹	۱۱	۲۴	۳۵	کمتر از ۱۵ سال
۷۳۰	۷۶۷	۱۴۹۷	۶۰۸	۶۲۳	۱۲۳۱	۱۳۳۸	۱۳۹۰	۲۷۲۸	۱۵-۱۹
۲۳۲۱	۲۵۸۶	۴۹۰۷	۳۱۶۴	۳۴۸۸	۶۶۵۲	۵۴۸۵	۶۰۷۴	۱۱۵۵۹	۲۰-۲۴
۲۷۱۳	۲۸۷۳	۵۵۸۶	۴۹۹۸	۵۱۰۹	۱۰۱۰۷	۷۷۱۱	۷۹۸۲	۱۵۶۹۳	۲۵-۲۹
۱۵۳۱	۱۵۸۹	۳۱۲۰	۳۲۶۱	۳۴۱۱	۶۶۷۲	۴۷۹۲	۵۰۰۰	۹۷۹۲	۳۰-۳۴
۵۴۲	۵۲۴	۱۰۶۶	۱۱۱۵	۱۱۵۶	۲۲۷۱	۱۶۵۷	۱۶۸۰	۳۳۳۷	۳۵-۳۹
۱۰۲	۱۲۰	۲۲۲	۱۹۲	۲۰۶	۳۹۸	۲۹۴	۳۲۶	۶۲۰	۴۰-۴۴
۵	۴	۹	۹	۱۱	۲۰	۱۴	۱۵	۲۹	۴۵-۴۹
۱	۴	۵	۸	۰	۸	۹	۴	۱۳	بیشتر از ۴۹ سال
۷	۴	۱۱	۶	۱۱	۱۷	۱۳	۱۵	۲۸	نامشخص

۳-۲۸ - ولادت جاری ثبت شده بر حسب جنس در نقاط شهری و روستایی به تفکیک گروه سنی مادران

مرکزی									گروه سنی و سال
روستایی			شهری			کل اسناد جاری			
زن	مرد	جمع	زن	مرد	جمع	زن	مرد	جمع	
۲۴۹۰	۲۵۹۱	۵۰۸۱	۷۲۷۴	۷۷۵۶	۱۵۰۳۰	۹۷۶۴	۱۰۳۴۷	۲۰۱۱۱	۱۳۸۸
۲۵۱۲	۲۶۱۸	۵۱۳۰	۷۳۰۶	۷۷۶۰	۱۵۰۶۶	۹۸۱۸	۱۰۳۷۸	۲۰۱۹۶	۱۳۸۹
۲۳۸۴	۲۵۷۵	۴۹۵۹	۷۶۴۵	۸۰۴۱	۱۵۶۸۶	۱۰۰۲۹	۱۰۶۱۶	۲۰۶۴۵	۱۳۹۰
۲۴۶۲	۲۶۵۵	۵۱۱۷	۷۷۷۱	۸۲۳۴	۱۶۰۰۵	۱۰۲۳۳	۱۰۸۸۹	۲۱۱۲۲	۱۳۹۱
۲۱۸۵	۲۳۶۸	۴۵۵۳	۸۳۷۲	۸۷۳۲	۱۷۱۰۴	۱۰۵۵۷	۱۱۱۰۰	۲۱۶۵۷	۱۳۹۲
۳	۲	۵	۸	۱	۹	۱۱	۳	۱۴	کمتر از ۱۵ سال
۲۱۷	۲۲۴	۴۴۱	۴۴۰	۴۲۵	۸۶۵	۶۵۷	۶۴۹	۱۳۰۶	۱۵-۱۹
۶۲۰	۶۵۲	۱۲۷۲	۲۰۶۲	۲۱۲۲	۴۱۸۴	۲۶۸۲	۲۷۷۴	۵۴۵۶	۲۰-۲۴
۶۲۳	۶۹۰	۱۳۱۳	۲۸۴۰	۳۰۵۸	۵۸۹۸	۳۴۶۳	۳۷۴۸	۷۲۱۱	۲۵-۲۹
۴۴۸	۴۹۲	۹۴۰	۲۰۲۷	۲۱۳۳	۴۱۶۰	۲۴۷۵	۲۶۲۵	۵۱۰۰	۳۰-۳۴
۲۲۱	۲۵۳	۴۷۴	۸۱۲	۸۲۵	۱۶۳۷	۱۰۳۳	۱۰۷۸	۲۱۱۱	۳۵-۳۹
۴۹	۵۰	۹۹	۱۶۰	۱۵۱	۳۱۱	۲۰۹	۲۰۱	۴۱۰	۴۰-۴۴
۴	۴	۸	۸	۷	۱۵	۱۲	۱۱	۲۳	۴۵-۴۹
۰	۰	۰	۱	۱	۲	۱	۱	۲	بیشتر از ۴۹ سال
۰	۱	۱	۱۴	۹	۲۳	۱۴	۱۰	۲۴	نامشخص

۳-۲۹ - ولادت جاری ثبت شده برحسب جنس در نقاط شهری و روستایی به تفکیک گروه سنی مادران

هرمزگان

گروه سنی و سال	کل اسناد جاری			شهری			روستایی		
	جمع	مرد	زن	جمع	مرد	زن	جمع	مرد	زن
۱۳۸۸	۳۱۹۵۳	۱۶۳۷۶	۱۵۵۷۷	۱۵۳۱۸	۷۸۹۰	۷۴۲۸	۱۶۶۳۵	۸۴۸۶	۸۱۴۹
۱۳۸۹	۳۳۲۹۴	۱۶۹۴۳	۱۶۳۵۱	۲۶۲۶۷	۱۳۴۰۰	۱۲۸۶۷	۷۰۲۷	۳۵۴۳	۳۴۸۴
۱۳۹۰	۳۴۵۹۷	۱۷۷۷۳	۱۶۸۲۴	۲۳۵۲۴	۱۲۰۵۳	۱۱۴۷۱	۱۱۰۷۳	۵۷۲۰	۵۳۵۳
۱۳۹۱	۳۶۲۹۴	۱۸۶۷۶	۱۷۶۱۸	۲۴۴۵۷	۱۲۵۹۵	۱۱۸۶۲	۱۱۸۳۷	۶۰۸۱	۵۷۵۶
۱۳۹۲	۳۷۳۸۵	۱۹۰۹۹	۱۸۲۸۶	۲۴۹۳۹	۱۲۷۰۷	۱۲۲۳۲	۱۲۴۴۶	۶۳۹۲	۶۰۵۴
کمتر از ۱۵ سال	۵۷	۲۵	۳۲	۲۴	۷	۱۷	۳۳	۱۸	۱۵
۱۵-۱۹	۳۰۶۶	۱۵۳۶	۱۵۳۰	۱۶۸۸	۸۳۸	۸۵۰	۱۳۷۸	۶۹۸	۶۸۰
۲۰-۲۴	۱۰۲۴۰	۵۲۱۰	۵۰۳۰	۶۶۲۴	۳۳۷۴	۳۲۵۰	۳۶۱۶	۱۸۳۶	۱۷۸۰
۲۵-۲۹	۱۱۵۴۲	۵۹۳۰	۵۶۱۲	۸۰۱۶	۴۰۸۷	۳۹۲۹	۳۵۲۶	۱۸۴۳	۱۶۸۳
۳۰-۳۴	۷۸۵۴	۴۰۱۷	۳۸۳۷	۵۵۶۸	۲۸۶۴	۲۷۰۴	۲۲۸۶	۱۱۵۳	۱۱۳۳
۳۵-۳۹	۳۵۸۳	۱۸۵۳	۱۷۳۰	۲۴۲۴	۱۲۴۳	۱۱۸۱	۱۱۵۹	۶۱۰	۵۴۹
۴۰-۴۴	۸۶۹	۴۳۱	۴۳۸	۴۹۹	۲۴۴	۲۵۵	۳۷۰	۱۸۷	۱۸۳
۴۵-۴۹	۷۹	۴۳	۳۶	۴۹	۲۶	۲۳	۳۰	۱۷	۱۳
بیشتر از ۴۹ سال	۱۵	۷	۸	۵	۱	۴	۱۰	۶	۴
نامشخص	۸۰	۴۷	۳۳	۴۲	۲۳	۱۹	۳۸	۲۴	۱۴

۳-۳۰ - ولادت جاری ثبت شده برحسب جنس در نقاط شهری و روستایی به تفکیک گروه سنی مادران

همدان

گروه سنی و سال	کل اسناد جاری			شهری			روستایی		
	جمع	مرد	زن	جمع	مرد	زن	جمع	مرد	زن
۱۳۸۸	۲۸۹۶۱	۱۵۱۳۴	۱۳۸۲۷	۱۶۱۵۹	۸۵۱۶	۷۶۴۳	۱۲۸۰۲	۶۶۱۸	۶۱۸۴
۱۳۸۹	۲۹۱۶۴	۱۴۹۳۵	۱۴۲۲۹	۱۵۵۱۱	۷۹۹۵	۷۵۱۶	۱۳۶۵۳	۶۹۴۰	۶۷۱۳
۱۳۹۰	۲۹۹۰۹	۱۵۴۳۰	۱۴۴۷۹	۱۶۲۱۸	۸۳۵۶	۷۸۶۲	۱۳۶۹۱	۷۰۷۴	۶۶۱۷
۱۳۹۱	۳۰۷۳۵	۱۵۶۸۰	۱۵۰۵۵	۱۷۱۹۵	۸۷۸۹	۸۴۰۶	۱۳۵۴۰	۶۸۹۱	۶۶۴۹
۱۳۹۲	۳۱۷۰۴	۱۶۳۵۶	۱۵۳۴۸	۱۸۹۸۱	۹۷۹۲	۹۱۸۹	۱۲۷۲۳	۶۵۶۴	۶۱۵۹
کمتر از ۱۵ سال	۴۲	۲۲	۲۰	۱۸	۱۰	۸	۲۴	۱۲	۱۲
۱۵-۱۹	۲۸۷۲	۱۴۷۷	۱۳۹۵	۱۱۶۳	۵۹۰	۵۷۳	۱۷۰۹	۸۸۷	۸۲۲
۲۰-۲۴	۸۳۲۲	۴۲۹۳	۴۰۲۹	۴۶۷۱	۲۴۳۰	۲۲۴۱	۳۶۵۱	۱۸۶۳	۱۷۸۸
۲۵-۲۹	۱۰۰۰۶	۵۲۰۸	۴۷۹۸	۶۳۴۰	۳۳۰۲	۳۰۳۸	۳۶۶۶	۱۹۰۶	۱۷۶۰
۳۰-۳۴	۶۷۰۶	۳۳۹۸	۳۳۰۸	۴۴۵۲	۲۲۶۵	۲۱۸۷	۲۲۵۴	۱۱۳۳	۱۱۲۱
۳۵-۳۹	۳۰۱۱	۱۵۷۰	۱۴۴۱	۱۹۰۵	۹۸۰	۹۲۵	۱۱۰۶	۵۹۰	۵۱۶
۴۰-۴۴	۶۹۲	۳۶۴	۳۲۸	۴۰۲	۲۰۳	۱۹۹	۲۹۰	۱۶۱	۱۲۹
۴۵-۴۹	۳۴	۱۶	۱۸	۱۷	۶	۱۱	۱۷	۱۰	۷
بیشتر از ۴۹ سال	۸	۲	۶	۴	۱	۳	۴	۱	۳
نامشخص	۱۱	۶	۵	۹	۵	۴	۲	۱	۱

۳-۳۱ - ولادت جاری ثبت شده بر حسب جنس در نقاط شهری و روستایی به تفکیک گروه سنی مادران

یزد

روستایی			شهری			کل اسناد جاری			گروه سنی و سال
زن	مرد	جمع	زن	مرد	جمع	زن	مرد	جمع	
۱۱۳۷	۱۱۵۲	۲۲۸۹	۹۰۰۲	۹۴۶۰	۱۸۴۶۲	۱۰۱۳۹	۱۰۶۱۲	۲۰۷۵۱	۱۳۸۸
۱۱۷۴	۱۱۹۲	۲۳۶۶	۹۴۱۴	۹۸۰۰	۱۹۲۱۴	۱۰۵۸۸	۱۰۹۹۲	۲۱۵۸۰	۱۳۸۹
۹۲۶	۹۷۷	۱۹۰۳	۹۷۵۳	۱۰۲۱۴	۱۹۹۶۷	۱۰۶۷۹	۱۱۱۹۱	۲۱۸۷۰	۱۳۹۰
۹۰۴	۸۷۱	۱۷۷۵	۱۰۴۳۱	۱۰۷۵۳	۲۱۱۸۴	۱۱۳۳۵	۱۱۶۲۴	۲۲۹۵۹	۱۳۹۱
۸۰۲	۸۱۵	۱۶۱۷	۱۰۰۱۷	۱۰۴۲۸	۲۰۴۴۵	۱۰۸۱۹	۱۱۲۴۳	۲۲۰۶۲	۱۳۹۲
۳	۱	۴	۵	۷	۱۲	۸	۸	۱۶	کمتر از ۱۵ سال
۵۵	۶۸	۱۲۳	۶۲۴	۶۷۰	۱۲۹۴	۶۷۹	۷۳۸	۱۴۱۷	۱۵-۱۹
۲۰۲	۲۱۸	۴۲۰	۲۶۷۱	۲۷۷۹	۵۴۵۰	۲۸۷۳	۲۹۹۷	۵۸۷۰	۲۰-۲۴
۲۳۸	۲۶۹	۵۰۷	۳۵۴۴	۳۶۸۸	۷۲۳۲	۳۷۸۲	۳۹۵۷	۷۷۳۹	۲۵-۲۹
۱۷۷	۱۵۴	۳۳۱	۲۱۸۲	۲۲۴۴	۴۴۲۶	۲۳۵۹	۲۳۹۸	۴۷۵۷	۳۰-۳۴
۱۰۳	۷۹	۱۸۲	۸۱۰	۸۵۷	۱۶۶۷	۹۱۳	۹۳۶	۱۸۴۹	۳۵-۳۹
۲۲	۲۲	۴۴	۱۵۶	۱۵۲	۳۰۸	۱۷۸	۱۷۴	۳۵۲	۴۰-۴۴
۱	۰	۱	۷	۵	۱۲	۸	۵	۱۳	۴۵-۴۹
۰	۰	۰	۰	۰	۰	۰	۰	۰	بیشتر از ۴۹ سال
۱	۴	۵	۱۸	۲۶	۴۴	۱۹	۳۰	۴۹	نامشخص

۴- ولادت ثبت شده بر حسب جنس و فاصله وقوع تا ثبت آن

کل کشور

استان و سال	جمع			مهلت قانونی			خارج از مهلت قانونی تا یکماه			بیشتر از ۱ ماه تا ۳ ماه		
	زن	مرد	جمع	زن	مرد	جمع	زن	مرد	جمع	زن	مرد	جمع
۱۳۸۸	۶۵۶۲۸۱	۶۹۲۲۶۶	۱۳۴۸۵۴۷	۵۶۷۰۸۳	۶۰۷۰۷۵	۱۱۷۴۱۵۸	۸۳۰۹۰	۴۱۴۹۲	۴۱۵۹۸	۲۲۹۸۸	۲۲۱۶۵	۴۵۱۵۳
۱۳۸۹	۶۶۵۶۰۷	۶۹۷۹۳۵	۱۳۶۳۵۴۲	۶۱۸۶۹۶	۶۵۵۵۰۷	۱۲۷۴۲۰۳	۳۰۵۴۸	۱۴۹۵۷	۱۵۵۹۱	۹۹۲۸	۹۰۲۷	۱۸۹۶۵
۱۳۹۰	۶۷۳۸۳۴	۷۰۸۳۹۵	۱۳۸۲۲۲۹	۶۲۹۳۶۱	۶۶۶۳۲۸	۱۲۹۵۶۸۹	۳۸۰۲۴	۱۹۰۲۰	۱۹۰۰۴	۹۲۳۴	۸۸۸۰	۱۸۱۱۴
۱۳۹۱	۶۹۲۳۶۵	۷۲۹۳۲۴	۱۴۲۱۶۸۹	۶۹۵۹۴۶	۷۲۹۳۲۸	۱۳۵۲۴۴۹	۲۹۱۵۷	۱۴۴۶۲	۱۴۶۹۵	۷۷۵۳	۷۳۰۹	۱۵۰۶۲
۱۳۹۲	۷۱۵۹۸۵	۷۵۵۸۴۹	۱۴۷۱۸۳۴	۷۲۶۶۴۴	۷۵۵۳۹۰	۱۴۱۱۷۱۲	۶۸۵۲۴۸	۱۲۶۲۵	۱۲۷۶۵	۶۳۹۴	۶۴۳۲	۱۲۸۲۶
آذربایجان شرقی	۳۳۷۵۸	۳۶۰۸۲	۶۹۸۴۰	۳۳۴۷۸	۳۵۸۵۱	۶۹۳۲۹	۷۸	۳۹	۳۹	۲۹	۳۳	۶۲
آذربایجان غربی	۳۲۱۱۱	۳۳۷۰۰	۶۵۸۱۱	۳۰۷۶۸	۳۲۴۰۴	۶۳۱۷۲	۳۰۷۶۸	۷۷۶	۷۲۱	۲۰۱	۱۷۸	۳۷۹
اردبیل	۱۲۸۶۸	۲۴۸۰۴	۳۷۶۷۲	۱۱۹۳۶	۲۴۵۲۹	۳۶۴۶۵	۳۵	۱۶	۱۹	۳۱	۲۸	۵۹
اصفهان	۳۸۷۸۷	۴۰۵۸۴	۷۹۳۷۱	۳۸۲۵۰	۴۰۰۵۰	۷۸۳۰۰	۳۸۲۵۰	۱۲۰	۱۱۷	۹۶	۱۰۰	۱۹۶
البرز	۱۷۹۰۸	۱۹۰۲۷	۳۶۹۳۵	۱۷۰۹۱	۱۸۲۲۲	۳۵۳۱۳	۱۷۰۹۱	۳۷۲	۳۷۳	۱۹۳	۲۱۰	۴۰۳
ایلام	۵۱۹۲	۵۵۴۲	۱۰۷۳۴	۴۹۵۴	۵۳۹۱	۱۰۳۴۵	۱۳	۴	۹	۸	۶	۱۴
بوشهر	۱۰۱۴۴	۱۰۵۸۴	۲۰۷۲۸	۹۹۷۷	۱۰۴۳۶	۲۰۴۱۳	۱۳۱	۶۴	۶۷	۳۶	۴۱	۷۷
تهران	۸۹۶۳۲	۹۵۲۳۶	۱۸۴۸۶۸	۸۱۸۶۲	۸۷۳۲۷	۱۶۹۱۸۹	۸۱۴۵	۴۱۲۴	۴۰۲۱	۱۹۱۸	۲۰۱۱	۳۹۲۹
چهارمحال و بختیاری	۹۸۸۶	۱۰۵۰۶	۲۰۳۹۲	۹۷۸۱	۱۰۴۴۷	۲۰۲۲۸	۴۴	۱۷	۲۷	۲۹	۱۱	۴۰
خراسان جنوبی	۸۵۲۳	۸۹۰۷	۱۷۴۳۰	۸۴۵۴	۸۸۳۸	۱۷۲۹۲	۱۴	۵	۹	۲۰	۱۱	۳۱
خراسان رضوی	۶۹۲۰۴	۷۲۸۰۵	۱۴۲۰۰۹	۶۵۶۴۶	۶۹۶۴۸	۱۳۵۲۹۴	۲۸۰۳	۱۳۲۷	۱۴۷۶	۸۴۶	۷۷۰	۱۶۱۶
خراسان شمالی	۹۶۱۱	۱۰۲۶۷	۱۹۸۷۸	۹۳۹۲	۱۰۰۸۷	۱۹۴۷۹	۷۷	۳۴	۴۳	۳۷	۴۳	۸۰
خوزستان	۵۳۸۴۰	۵۶۳۲۲	۱۱۰۱۶۲	۵۲۵۰۳	۵۵۳۴۶	۱۰۷۸۴۹	۱۴۴	۶۱	۸۳	۱۸۵	۱۶۲	۳۴۷
زنجان	۱۰۱۱۱	۱۰۵۰۴	۲۰۶۱۵	۹۹۸۶	۱۰۴۱۱	۲۰۳۹۷	۳۵	۱۹	۱۶	۶	۴	۱۰
سمنان	۴۹۰۴	۵۱۵۵	۱۰۰۵۹	۴۸۲۲	۵۰۷۷	۹۸۹۹	۸	۳	۵	۳	۵	۸
سیستان و بلوچستان	۴۶۵۸۸	۴۹۲۷۰	۹۵۸۵۸	۴۱۵۲۸	۴۳۹۸۲	۸۵۵۱۰	۳۹۷۰	۲۰۰۹	۱۹۶۱	۸۱۲	۸۹۰	۱۷۰۲
فارس	۴۱۱۴۸	۴۳۴۳۸	۸۴۵۸۶	۳۸۸۸۱	۴۱۳۷۴	۸۰۲۵۵	۱۸۵۹	۸۹۳	۹۶۶	۷۸۰	۷۵۵	۱۵۳۵
قزوین	۱۰۳۶۶	۱۰۹۲۵	۲۱۲۹۱	۱۰۱۷۴	۱۰۷۳۳	۲۰۹۰۷	۱۸۰	۹۶	۸۴	۳۴	۲۹	۶۳
قم	۱۱۰۷۲	۱۱۸۰۶	۲۲۸۷۸	۱۰۷۴۱	۱۱۵۷۳	۲۲۳۱۴	۱۲۱	۶۵	۵۶	۵۵	۴۷	۱۰۲
کردستان	۱۴۳۱۸	۱۴۹۷۱	۲۹۲۸۹	۱۴۰۵۹	۱۴۷۷۵	۲۸۸۳۴	۱۷۷	۸۸	۸۹	۳۸	۲۸	۶۶
کرمان	۲۹۶۹۴	۳۱۱۱۵	۶۰۸۰۹	۲۸۰۶۸	۲۶۵۵۶	۵۴۶۲۴	۳۸۰۷	۱۸۴۱	۱۹۶۶	۷۱۰	۷۴۱	۱۴۵۱
کرمانشاه	۱۶۷۴۸	۱۸۲۹۰	۳۵۰۳۸	۱۷۷۶۹	۱۶۲۱۳	۳۳۹۸۲	۵۳۰	۲۵۵	۲۷۵	۶۴	۶۶	۱۳۰
کهگیلویه و بویراحمد	۷۶۷۸	۸۲۳۱	۱۵۹۰۹	۷۶۱۷	۸۱۸۵	۱۵۸۰۲	۲۹	۱۸	۱۱	۱۸	۷	۲۵
گلستان	۲۰۴۹۳	۲۱۲۵۴	۴۱۷۴۷	۲۰۹۴۸	۲۰۱۷۷	۴۱۱۲۵	۳۳	۲۲	۱۱	۲۳	۳۶	۵۹
گیلان	۱۶۰۹۳	۱۶۵۵۲	۳۲۶۴۵	۱۶۳۷۴	۱۵۸۴۹	۳۲۲۲۳	۳۰	۱۵	۱۵	۳۲	۲۲	۵۴
لرستان	۱۸۱۴۶	۱۹۷۹۸	۳۷۹۴۴	۱۷۷۸۳	۱۹۴۲۹	۳۷۲۱۲	۱۹۳	۱۰۷	۸۶	۴۰	۳۲	۷۲
مازندران	۲۱۸۸۷	۲۳۰۳۹	۴۴۹۲۶	۲۱۴۳۷	۲۲۶۳۹	۴۴۰۷۶	۲۰۷	۱۱۲	۹۵	۴۷	۴۶	۹۳
مرکزی	۱۰۷۴۳	۱۱۲۹۸	۲۲۰۴۱	۱۰۶۷۶	۱۱۲۴۷	۲۱۹۲۳	۱۱	۳	۸	۰	۶	۶
هرمزگان	۱۸۷۹۲	۱۹۶۵۴	۳۸۴۴۶	۱۸۳۹۶	۱۹۲۰۳	۳۷۵۹۹	۱۳۳	۶۸	۶۵	۶۲	۷۵	۱۳۷
همدان	۱۵۶۴۱	۱۶۶۴۸	۳۲۲۸۹	۱۵۴۸۹	۱۶۵۱۳	۳۲۰۰۲	۸۵	۴۰	۴۵	۳۲	۲۶	۵۸
یزد	۱۱۰۳۱	۱۱۴۷۱	۲۲۵۰۲	۱۱۳۶۷	۱۰۹۲۹	۲۲۲۹۶	۱۹	۱۲	۷	۹	۱۳	۲۲





۴- ولادت ثبت شده برحسب جنس و فاصله وقوع تا ثبت آن (ادامه)

کل کشور

استان و سال	بیشتر از ۳ ماه تا ۶ ماه			بیشتر از ۶ ماه تا یکسال			بیشتر از یکسال			نامشخص		
	جمع	مرد	زن	جمع	مرد	زن	جمع	مرد	زن	جمع	مرد	زن
۱۳۸۸	۱۲۰۴۷	۵۸۲۷	۶۲۲۰	۸۷۵۵	۴۲۲۶	۴۵۲۹	۲۵۳۲۴	۱۱۴۶۸	۱۳۸۵۶	۲۰	۱۳	۷
۱۳۸۹	۶۲۸۹	۳۰۳۰	۳۲۵۹	۵۹۹۱	۲۸۳۹	۳۱۵۲	۲۷۵۴۶	۱۲۵۶۵	۱۴۹۸۱	۰	۰	۰
۱۳۹۰	۴۴۴۷	۲۲۱۱	۲۲۳۶	۵۲۸۵	۳۵۳۹	۱۷۴۶	۲۲۵۱۶	۱۰۲۱۰	۱۲۳۰۶	۰	۰	۰
۱۳۹۱	۳۹۷۱	۱۹۸۴	۱۹۸۷	۲۹۸۹	۱۵۱۵	۱۴۷۴	۱۸۰۶۱	۸۱۰۸	۹۹۵۳	۰	۰	۰
۱۳۹۲	۳۴۳۰	۱۶۷۰	۱۷۶۰	۲۵۴۷	۱۳۲۶	۱۲۲۱	۱۵۹۲۹	۷۳۳۲	۸۵۹۷	۰	۰	۰
آذربایجان شرقی	۲۹	۱۷	۱۲	۱۵	۷	۸	۳۲۷	۱۳۵	۱۹۲	۰	۰	۰
آذربایجان غربی	۷۸	۳۷	۴۱	۴۹	۲۷	۲۲	۶۳۶	۲۷۸	۳۵۸	۰	۰	۰
اردبیل	۴۰	۱۹	۲۱	۲۱	۱۳	۸	۱۲۰	۴۲	۷۸	۰	۰	۰
اصفهان	۵۳	۲۴	۲۹	۸۹	۴۳	۴۶	۴۹۶	۲۴۷	۲۴۹	۰	۰	۰
البرز	۱۰۸	۵۰	۵۸	۷۴	۴۳	۳۱	۲۹۲	۱۳۰	۱۶۲	۰	۰	۰
ایلام	۴	۳	۱	۶	۲	۴	۳۵۲	۱۳۶	۲۱۶	۰	۰	۰
بوشهر	۱۴	۹	۵	۱۵	۵	۱۰	۷۸	۲۹	۴۹	۰	۰	۰
تهران	۱۰۸۶	۵۱۳	۵۷۳	۶۴۶	۳۲۶	۳۲۰	۱۸۷۳	۹۳۵	۹۳۸	۰	۰	۰
چهارمحال و بختیاری	۱۲	۴	۸	۹	۶	۳	۵۹	۲۱	۳۸	۰	۰	۰
خراسان جنوبی	۱۲	۶	۶	۱۸	۸	۱۰	۶۳	۳۹	۲۴	۰	۰	۰
خراسان رضوی	۴۴۰	۲۲۳	۲۱۷	۲۵۰	۱۲۸	۱۲۲	۱۶۰۶	۷۰۹	۸۹۷	۰	۰	۰
خراسان شمالی	۲۶	۱۴	۱۲	۳۲	۱۱	۲۱	۱۸۴	۷۸	۱۰۶	۰	۰	۰
خوزستان	۲۰۴	۱۰۲	۱۰۲	۱۴۵	۶۷	۷۸	۱۴۷۳	۵۸۴	۸۸۹	۰	۰	۰
زنجان	۳	۳	۰	۱۱	۴	۷	۱۵۹	۶۳	۹۶	۰	۰	۰
سمنان	۳	۳	۰	۱۰	۶	۴	۱۳۱	۶۱	۷۰	۰	۰	۰
سیستان و بلوچستان	۴۵۵	۲۱۸	۲۳۷	۳۸۹	۲۰۹	۱۸۰	۳۸۳۲	۱۹۶۲	۱۸۷۰	۰	۰	۰
فارس	۲۶۲	۱۱۹	۱۴۳	۱۷۱	۸۴	۸۷	۵۰۴	۲۱۳	۲۹۱	۰	۰	۰
قزوین	۲۰	۹	۱۱	۳۸	۲۳	۱۵	۸۳	۳۵	۴۸	۰	۰	۰
قم	۳۲	۱۲	۲۰	۱۹	۸	۱۱	۲۹۰	۱۰۱	۱۸۹	۰	۰	۰
کردستان	۱۴	۹	۵	۲۴	۱۴	۱۰	۱۷۴	۵۷	۱۱۷	۰	۰	۰
کرمان	۲۷۵	۱۴۵	۱۳۰	۲۲۳	۱۳۱	۹۲	۴۲۹	۱۸۹	۲۴۰	۰	۰	۰
کرمانشاه	۲۶	۱۲	۱۴	۲۱	۱۵	۶	۳۴۹	۱۷۳	۱۷۶	۰	۰	۰
کهگیلویه و بویراحمد	۱۳	۶	۷	۱۰	۶	۴	۳۰	۹	۲۱	۰	۰	۰
گلستان	۴۴	۲۴	۲۰	۳۶	۲۲	۱۴	۴۵۰	۲۰۲	۲۴۸	۰	۰	۰
گیلان	۲۳	۱۱	۱۲	۳۷	۱۹	۱۸	۲۷۸	۱۱۱	۱۶۷	۰	۰	۰
لرستان	۱۴	۸	۶	۲۱	۱۱	۱۰	۴۳۲	۲۱۱	۲۲۱	۰	۰	۰
مازندران	۳۳	۱۵	۱۸	۵۱	۲۵	۲۶	۴۶۶	۲۰۲	۲۶۴	۰	۰	۰
مرکزی	۱	۱	۰	۱۳	۶	۷	۸۷	۳۵	۵۲	۰	۰	۰
هرمزگان	۸۴	۴۵	۳۹	۶۳	۳۲	۳۱	۴۳۰	۲۳۱	۱۹۹	۰	۰	۰
همدان	۱۸	۷	۱۱	۲۴	۱۳	۱۱	۱۰۲	۴۹	۵۳	۰	۰	۰
یزد	۴	۲	۲	۱۷	۱۲	۵	۱۴۴	۶۵	۷۹	۰	۰	۰

۴-۱- ولادت ثبت شده برحسب جنس و فاصله وقوع تا ثبت آن

آذربایجان شرقی

بیشتر از ۱ ماه تا ۳ ماه			خارج از مهلت قانونی تایکماه			مهلت قانونی			جمع			شهرستان و سال
زن	مرد	جمع	زن	مرد	جمع	زن	مرد	جمع	زن	مرد	جمع	
۹۲	۱۰۵	۱۹۷	۱۷۰	۱۶۰	۳۳۰	۳۲۰۸۵	۳۴۲۲۲	۶۶۳۲۷	۳۲۸۳۵	۳۴۸۴۸	۶۷۶۸۳	۱۳۸۸
۳۳	۴۸	۸۱	۴۷	۳۳	۸۰	۳۲۳۷۱	۳۴۵۲۰	۶۶۸۹۱	۳۲۸۶۹	۳۴۸۶۵	۶۷۷۳۴	۱۳۸۹
۳۴	۴۱	۷۵	۶۴	۴۸	۱۱۲	۳۲۳۳۸	۳۴۹۰۳	۶۷۲۴۱	۳۲۶۸۹	۳۵۱۵۳	۶۷۸۴۲	۱۳۹۰
۲۰	۲۹	۴۹	۳۳	۲۶	۵۹	۳۳۰۵۸	۳۵۰۸۴	۶۸۱۴۲	۳۳۳۶۹	۳۵۳۰۰	۶۸۶۶۹	۱۳۹۱
۲۹	۳۳	۶۲	۳۹	۳۹	۷۸	۳۳۴۷۸	۳۵۸۵۱	۶۹۳۲۹	۳۳۷۵۸	۳۶۰۸۲	۶۹۸۴۰	۱۳۹۲
۱	۱	۲	۲	۲	۴	۹۰۰	۹۵۷	۱۸۵۷	۹۰۵	۹۶۱	۱۸۶۶	آذرشهر
۰	۰	۰	۲	۰	۲	۵۸۰	۶۸۷	۱۲۶۷	۵۸۵	۶۹۱	۱۲۷۶	اسکو
۰	۰	۰	۱	۰	۱	۱۵۲۶	۱۶۶۵	۳۱۹۱	۱۵۳۵	۱۶۷۳	۳۲۰۸	اهر
۰	۰	۰	۱	۲	۳	۹۸۴	۱۱۲۶	۲۱۱۰	۹۹۱	۱۱۳۳	۲۱۲۴	بستان آباد
۰	۱	۱	۱	۰	۱	۱۳۸۱	۱۴۳۶	۲۸۱۷	۱۳۸۷	۱۴۳۹	۲۸۲۶	بناب
۲۱	۲۲	۴۳	۱۸	۲۷	۴۵	۱۴۸۳۴	۱۵۸۳۴	۳۰۶۶۸	۱۴۹۵۲	۱۵۹۵۰	۳۰۹۰۲	تبریز
۰	۰	۰	۳	۲	۵	۴۸۱	۴۸۷	۹۶۸	۴۸۴	۴۸۹	۹۷۳	جلفا
۰	۰	۰	۰	۰	۰	۳۱۵	۳۳۳	۶۴۸	۳۲۲	۳۴۰	۶۶۲	چاراویماق
۰	۰	۰	۰	۰	۰	۸۶	۷۴	۱۶۰	۸۷	۷۴	۱۶۱	خداآفرین
۱	۱	۲	۰	۰	۰	۱۲۳۷	۱۳۳۲	۲۵۶۹	۱۲۴۶	۱۳۴۰	۲۵۸۶	سراب
۰	۰	۰	۲	۳	۵	۹۵۰	۱۰۳۹	۱۹۸۹	۹۵۸	۱۰۴۵	۲۰۰۳	شیبستر
۰	۰	۰	۱	۰	۱	۶۳۷	۷۱۳	۱۳۵۰	۶۴۱	۷۱۵	۱۳۵۶	عجب شیر
۰	۰	۰	۰	۰	۰	۵۴۲	۶۴۴	۱۱۸۶	۵۵۳	۶۵۴	۱۲۰۷	کلبر
۱	۰	۱	۱	۰	۱	۲۳۹۸	۲۵۶۲	۴۹۶۰	۲۴۲۱	۲۵۷۵	۴۹۹۶	مراغه
۰	۲	۲	۲	۰	۲	۲۱۹۴	۲۳۸۷	۴۵۸۱	۲۲۰۵	۲۳۹۸	۴۶۰۳	مرند
۴	۲	۶	۱	۰	۱	۱۱۲۵	۱۱۷۹	۲۳۰۴	۱۱۳۷	۱۱۹۰	۲۳۲۷	ملکان
۱	۱	۲	۱	۱	۲	۱۶۸۳	۱۷۱۰	۳۳۹۳	۱۶۹۶	۱۷۱۹	۳۴۱۵	میانه
۰	۰	۰	۰	۰	۰	۳۸۰	۳۹۷	۷۷۷	۳۸۸	۳۹۹	۷۸۷	ورزقان
۰	۰	۰	۳	۲	۵	۶۶۱	۷۴۳	۱۴۰۴	۶۷۱	۷۴۶	۱۴۱۷	هریس
۰	۳	۳	۰	۰	۰	۵۸۴	۵۴۶	۱۱۳۰	۵۹۴	۵۵۱	۱۱۴۵	هشترود



۴-۱- ولادت ثبت شده برحسب جنس و فاصله وقوع تا ثبت آن (ادامه)

آذربایجان شرقی

شهرستان و سال	بیشتر از ۳ ماه تا ۶ ماه			بیشتر از ۶ ماه تا یکسال			بیشتر از یکسال			نامشخص		
	جمع	مرد	زن	جمع	مرد	زن	جمع	مرد	زن	جمع	مرد	زن
۱۳۸۸	۷۲	۳۳	۳۹	۶۳	۲۸	۳۵	۲۷۸	۲۷۸	۲۷۸	۴۱۴	۲	۰
۱۳۸۹	۵۰	۲۵	۲۵	۳۹	۲۰	۱۹	۲۱۹	۲۱۹	۲۱۹	۳۷۴	۰	۰
۱۳۹۰	۱۸	۷	۱۱	۱۹	۸	۱۱	۱۴۶	۱۴۶	۱۴۶	۲۳۱	۰	۰
۱۳۹۱	۲۳	۱۲	۱۱	۱۳	۹	۴	۱۴۰	۱۴۰	۱۴۰	۲۴۳	۰	۰
۱۳۹۲	۲۹	۱۷	۱۲	۱۵	۷	۸	۱۳۵	۱۳۵	۱۳۵	۱۹۲	۰	۰
آذرشهر	۰	۰	۰	۰	۰	۰	۱	۱	۱	۲	۰	۰
اسکو	۰	۰	۰	۰	۰	۰	۴	۴	۴	۳	۰	۰
اهر	۱	۱	۰	۰	۰	۰	۷	۷	۷	۸	۰	۰
بستان آباد	۰	۰	۰	۰	۰	۰	۵	۵	۵	۶	۰	۰
بناب	۰	۰	۰	۰	۰	۰	۲	۲	۲	۵	۰	۰
تبریز	۲۳	۱۳	۱۰	۱۱	۵	۶	۴۹	۴۹	۴۹	۶۳	۰	۰
جلفا	۰	۰	۰	۰	۰	۰	۰	۰	۰	۰	۰	۰
چاراویماق	۰	۰	۰	۰	۰	۰	۷	۷	۷	۷	۰	۰
خداآفرین	۰	۰	۰	۰	۰	۰	۰	۰	۰	۱	۰	۰
سراب	۰	۰	۰	۰	۰	۰	۷	۷	۷	۸	۰	۰
شبهستر	۰	۰	۰	۰	۰	۰	۳	۳	۳	۶	۰	۰
عجب شیر	۰	۰	۰	۰	۰	۰	۲	۲	۲	۳	۰	۰
کلبر	۲	۱	۲	۱	۰	۱	۹	۹	۹	۸	۰	۰
مراغه	۰	۰	۰	۰	۰	۰	۱۳	۱۳	۱۳	۲۱	۰	۰
موند	۰	۰	۰	۲	۲	۰	۷	۷	۷	۹	۰	۰
ملکان	۱	۱	۰	۰	۰	۰	۸	۸	۸	۷	۰	۰
میانه	۱	۱	۰	۱	۰	۱	۶	۶	۶	۱۰	۰	۰
ورزقان	۰	۰	۰	۰	۰	۰	۲	۲	۲	۸	۰	۰
هریس	۰	۰	۰	۰	۰	۰	۱	۱	۱	۷	۰	۰
هشترود	۰	۰	۰	۰	۰	۰	۲	۲	۲	۱۰	۰	۰

۴-۲- ولادت ثبت شده بر حسب جنس و فاصله وقوع تا ثبت آن

آذربایجان غربی

شهرستان و سال	جمع			مهلت قانونی			خارج از مهلت قانونی تا یکماه			بیشتر از ۱ ماه تا ۳ ماه		
	جمع	مرد	زن	جمع	مرد	زن	جمع	مرد	زن	جمع	مرد	زن
۱۳۸۸	۶۲۱۷۰	۳۱۸۲۳	۳۰۳۴۷	۵۸۵۷۰	۳۰۱۷۹	۲۸۳۹۱	۱۲۳۲	۶۲۰	۶۰۲	۸۸۵	۴۲۷	۴۵۸
۱۳۸۹	۶۲۳۹۴	۳۱۸۸۶	۳۰۵۰۸	۶۰۵۲۴	۳۱۱۲۶	۲۹۳۹۸	۲۵۳	۱۲۰	۱۳۳	۲۹۹	۱۴۱	۱۵۸
۱۳۹۰	۶۲۲۸۹	۳۱۸۸۷	۳۰۴۰۲	۶۰۵۰۲	۳۱۱۳۷	۲۹۳۶۵	۴۳۵	۲۲۶	۲۰۹	۲۲۰	۱۱۶	۱۰۴
۱۳۹۱	۶۲۸۰۷	۳۲۲۳۷	۳۰۵۷۰	۶۰۸۶۱	۳۱۳۶۵	۲۹۴۹۶	۶۵۳	۳۴۹	۳۰۴	۳۰۹	۱۵۳	۱۵۶
۱۳۹۲	۶۵۸۱۱	۳۳۷۰۰	۳۲۱۱۱	۶۳۱۷۲	۳۲۴۰۴	۳۰۷۶۸	۱۴۹۷	۷۷۶	۷۲۱	۳۷۹	۱۷۸	۲۰۱
ارومیه	۱۹۷۴۵	۱۰۰۴۰	۹۷۰۵	۱۷۷۰۱	۹۰۰۳	۸۶۹۸	۱۴۲۴	۷۴۳	۶۸۱	۳۳۰	۱۵۲	۱۷۸
اشنویه	۱۶۸۲	۸۷۳	۸۰۹	۱۶۴۵	۸۵۵	۷۹۰	۱۱	۹	۲	۲	۱	۱
بوکان	۴۶۳۶	۲۳۸۵	۲۲۵۱	۴۶۰۸	۲۳۷۲	۲۲۳۶	۲	۱	۱	۸	۴	۴
پلدشت	۱۱۳۲	۵۹۱	۵۴۱	۱۱۲۶	۵۸۸	۵۳۸	۱	۰	۱	۰	۰	۰
پیرانشهر	۳۴۲۹	۱۷۲۴	۱۷۰۵	۳۳۳۰	۱۶۸۵	۱۶۴۵	۰	۰	۰	۱	۰	۱
تکاب	۱۵۶۴	۷۸۵	۷۷۹	۱۵۴۰	۷۷۵	۷۶۵	۱۵	۶	۹	۴	۲	۲
چالدران	۱۰۴۲	۵۲۱	۵۲۱	۱۰۳۲	۵۱۸	۵۱۴	۰	۰	۰	۱	۱	۰
چاپاره	۹۹۳	۵۱۶	۴۷۷	۹۸۵	۵۱۲	۴۷۳	۲	۰	۲	۱	۱	۰
خوی	۶۸۶۳	۳۴۹۵	۳۳۶۸	۶۸۰۲	۳۴۶۲	۳۳۴۰	۱۶	۸	۸	۶	۵	۱
سردشت	۲۵۶۶	۱۳۱۴	۱۲۵۲	۲۵۱۰	۱۲۸۶	۱۲۲۴	۲	۲	۰	۱	۱	۰
سلماس	۳۹۴۷	۲۰۳۸	۱۹۰۹	۳۸۷۴	۲۰۰۵	۱۸۶۹	۹	۲	۷	۳	۳	۰
شاهین دژ	۱۸۲۱	۹۴۳	۸۷۸	۱۸۱۰	۹۳۷	۸۷۳	۰	۰	۰	۱	۱	۰
شوط	۱۴۵۵	۷۴۴	۷۱۱	۱۴۴۴	۷۳۹	۷۰۵	۰	۰	۰	۰	۰	۰
ماکو	۲۴۵۲	۱۲۸۱	۱۱۷۱	۲۴۴۳	۱۲۸۰	۱۱۶۳	۱	۰	۱	۲	۰	۲
مهاباد	۴۵۷۳	۲۳۵۲	۲۲۲۱	۴۵۴۲	۲۳۴۰	۲۲۰۲	۰	۰	۰	۰	۰	۰
میاندوآب	۵۳۵۵	۲۷۹۲	۲۵۶۳	۵۲۸۶	۲۷۶۶	۲۵۲۰	۱۴	۵	۹	۱۸	۷	۱۱
نقده	۲۵۵۶	۱۳۰۶	۱۲۵۰	۲۴۹۴	۱۲۸۱	۱۲۱۳	۰	۰	۰	۱	۰	۱



۴-۳- ولادت ثبت شده بر حسب جنس و فاصله وقوع تا ثبت آن

اردبیل

شهرستان و سال	جمع			مهلت قانونی			خارج از مهلت قانونی تا یکماه			بیشتر از ۱ ماه تا ۳ ماه		
	جمع	مرد	زن	جمع	مرد	زن	جمع	مرد	زن	جمع	مرد	زن
۱۳۸۸	۲۳۶۵۷	۱۲۴۰۵	۱۱۲۵۲	۲۳۳۳۹	۱۱۷۶۷	۱۰۵۷۲	۵۲۳	۲۶۷	۲۵۶	۴۰۰	۲۰۳	۱۹۷
۱۳۸۹	۲۳۹۸۵	۱۲۳۱۱	۱۱۶۷۴	۲۳۱۴۵	۱۱۹۵۶	۱۱۱۸۹	۱۵۰	۶۹	۸۱	۱۵۰	۶۵	۸۵
۱۳۹۰	۲۳۹۰۸	۱۲۳۹۵	۱۱۵۱۳	۲۳۱۴۲	۱۲۰۷۳	۱۱۰۶۹	۲۲۲	۱۰۵	۱۱۷	۲۱۵	۹۲	۱۲۳
۱۳۹۱	۲۴۶۰۱	۱۲۶۳۰	۱۱۹۷۱	۲۴۱۰۲	۱۲۴۳۴	۱۱۶۶۸	۱۲۳	۵۸	۶۵	۱۲۷	۴۱	۸۶
۱۳۹۲	۲۴۸۰۴	۱۲۸۶۸	۱۱۹۳۶	۲۴۵۲۹	۱۲۷۵۰	۱۱۷۷۹	۳۵	۱۶	۱۹	۵۹	۲۸	۴۱
اردبیل	۱۲۸۵۵	۶۷۳۷	۶۱۱۸	۱۲۷۳۶	۶۶۷۹	۶۰۵۷	۱۷	۸	۹	۳۴	۱۶	۱۸
بيله سوار	۷۹۰	۴۱۳	۳۷۷	۷۷۶	۴۱۱	۳۶۵	۱	۰	۱	۳	۰	۳
پارس آباد	۳۸۵۳	۱۹۷۹	۱۸۷۴	۳۸۰۹	۱۹۵۶	۱۸۵۳	۴	۳	۱	۳	۳	۰
خلخال	۱۴۶۳	۷۳۸	۷۲۵	۱۴۵۲	۷۳۲	۷۲۰	۳	۳	۰	۱	۱	۰
سرعین	۱۸۵	۹۲	۹۳	۱۸۴	۹۱	۹۳	۰	۰	۰	۰	۰	۰
کوثر	۳۴۶	۱۸۲	۱۶۴	۳۴۴	۱۸۱	۱۶۳	۰	۰	۰	۱	۱	۰
گرمی	۱۶۰۷	۸۲۸	۷۷۹	۱۵۷۱	۸۲۲	۷۴۹	۴	۱	۳	۶	۰	۶
مشگین شهر	۳۱۹۹	۱۶۵۳	۱۵۴۶	۳۱۵۹	۱۶۳۵	۱۵۲۴	۵	۱	۴	۱۰	۶	۴
نمین	۳۳۱	۱۶۹	۱۶۲	۳۲۵	۱۶۷	۱۵۸	۰	۰	۰	۱	۱	۰
نیر	۱۷۵	۷۷	۹۸	۱۷۳	۷۶	۹۷	۱	۰	۱	۰	۰	۰



۴-۲- ولادت ثبت شده بر حسب جنس و فاصله وقوع تا ثبت آن (ادامه)

آذربایجان غربی

نامشخص			بیشتر از یکسال			بیشتر از ۶ ماه تا یکسال			بیشتر از ۳ ماه تا ۶ ماه			شهرستان و سال
زن	مرد	جمع	زن	مرد	جمع	زن	مرد	جمع	زن	مرد	جمع	
۰	۰	۰	۶۹۹	۴۱۰	۱۱۰۹	۶۸	۶۰	۱۲۸	۱۲۹	۱۱۷	۲۴۶	۱۳۸۸
۰	۰	۰	۷۰۱	۴۰۰	۱۱۰۱	۵۰	۶۲	۱۱۲	۶۸	۳۷	۱۰۵	۱۳۸۹
۰	۰	۰	۶۴۳	۳۳۶	۹۷۹	۲۶	۳۵	۶۱	۵۵	۳۷	۹۲	۱۳۹۰
۰	۰	۰	۵۵۳	۲۹۹	۸۵۲	۳۰	۳۷	۶۷	۳۱	۳۴	۶۵	۱۳۹۱
۰	۰	۰	۳۵۸	۲۷۸	۶۳۶	۲۲	۲۷	۴۹	۴۱	۳۷	۷۸	۱۳۹۲
۰	۰	۰	۱۰۲	۹۲	۱۹۴	۱۷	۲۳	۴۰	۲۹	۲۷	۵۶	ارومیه
۰	۰	۰	۱۵	۸	۲۳	۰	۰	۰	۱	۰	۱	اشنویه
۰	۰	۰	۸	۷	۱۵	۰	۰	۰	۲	۱	۳	بوکان
۰	۰	۰	۲	۳	۵	۰	۰	۰	۰	۰	۰	پلدشت
۰	۰	۰	۵۷	۳۸	۹۵	۰	۰	۰	۲	۱	۳	پیرانشهر
۰	۰	۰	۳	۲	۵	۰	۰	۰	۰	۰	۰	تکاب
۰	۰	۰	۷	۲	۹	۰	۰	۰	۰	۰	۰	چالدران
۰	۰	۰	۲	۳	۵	۰	۰	۰	۰	۰	۰	چایباره
۰	۰	۰	۱۶	۲۰	۳۶	۰	۰	۰	۳	۰	۳	خوی
۰	۰	۰	۲۵	۲۳	۴۸	۱	۱	۲	۲	۱	۳	سردشت
۰	۰	۰	۳۲	۲۶	۵۸	۱	۰	۱	۰	۲	۲	سلماس
۰	۰	۰	۵	۵	۱۰	۰	۰	۰	۰	۰	۰	شاهین دژ
۰	۰	۰	۶	۴	۱۰	۰	۰	۰	۰	۱	۱	شوط
۰	۰	۰	۵	۱	۶	۰	۰	۰	۰	۰	۰	ماکو
۰	۰	۰	۱۶	۸	۲۴	۱	۲	۳	۲	۲	۴	مهاباد
۰	۰	۰	۲۲	۱۲	۳۴	۱	۰	۱	۰	۲	۲	میاندوآب
۰	۰	۰	۳۵	۲۴	۵۹	۱	۱	۲	۰	۰	۰	نقده

۴-۳- ولادت ثبت شده بر حسب جنس و فاصله وقوع تا ثبت آن (ادامه)

اردبیل

نامشخص			بیشتر از یکسال			بیشتر از ۶ ماه تا یکسال			بیشتر از ۳ ماه تا ۶ ماه			شهرستان و سال
زن	مرد	جمع	زن	مرد	جمع	زن	مرد	جمع	زن	مرد	جمع	
۱	۱	۲	۱۱۸	۹۰	۲۰۸	۴۷	۳۲	۷۹	۶۱	۴۵	۱۰۶	۱۳۸۸
۰	۰	۰	۲۳۳	۱۵۹	۳۹۲	۳۷	۳۲	۶۹	۴۹	۳۰	۷۹	۱۳۸۹
۰	۰	۰	۱۴۹	۸۹	۲۳۸	۱۷	۹	۲۶	۳۸	۲۷	۶۵	۱۳۹۰
۰	۰	۰	۱۱۱	۵۸	۱۶۹	۱۵	۱۶	۳۱	۲۶	۲۳	۴۹	۱۳۹۱
۰	۰	۰	۷۸	۴۲	۱۲۰	۸	۱۳	۲۱	۲۱	۱۹	۴۰	۱۳۹۲
۰	۰	۰	۱۴	۱۷	۳۱	۸	۸	۱۶	۱۲	۹	۲۱	اردبیل
۰	۰	۰	۳	۱	۴	۰	۱	۱	۵	۰	۵	بيله سوار
۰	۰	۰	۱۹	۱۱	۳۰	۰	۱	۱	۱	۵	۶	پارس آباد
۰	۰	۰	۵	۲	۷	۰	۰	۰	۰	۰	۰	خلخال
۰	۰	۰	۰	۱	۱	۰	۰	۰	۰	۰	۰	سرعین
۰	۰	۰	۱	۰	۱	۰	۰	۰	۰	۰	۰	کوثر
۰	۰	۰	۱۹	۲	۲۱	۰	۱	۱	۲	۲	۴	گرمی
۰	۰	۰	۱۳	۶	۱۹	۰	۲	۲	۱	۳	۴	مشگین شهر
۰	۰	۰	۴	۱	۵	۰	۰	۰	۰	۰	۰	نمین
۰	۰	۰	۰	۱	۱	۰	۰	۰	۰	۰	۰	نیر

۴-۴- ولادت ثبت شده بر حسب جنس و فاصله وقوع تا ثبت آن

اصفهان

شهرستان و سال	جمع			مهلت قانونی			خارج از مهلت قانونی تا یکماه			بیشتر از ۱ ماه تا ۳ ماه		
	زن	مرد	جمع	زن	مرد	جمع	زن	مرد	جمع	زن	مرد	جمع
اصفهان	۳۵۵۳۷	۳۸۰۵۴	۷۳۵۹۱	۳۰۱۶۹	۳۲۷۹۵	۶۲۹۶۴	۳۰۱۶۹	۳۲۷۹۵	۶۲۹۶۴	۳۲۰۰	۳۱۶۸	۶۳۶۸
اردستان	۳۶۰۴۹	۳۷۷۲۲	۷۳۷۷۱	۳۳۶۶۵	۳۵۵۷۴	۶۹۲۳۹	۳۳۶۶۵	۳۵۵۷۴	۶۹۲۳۹	۱۲۵۷	۱۱۵۷	۲۴۱۴
اصفهان	۳۶۵۷۳	۳۸۶۱۲	۷۵۱۸۵	۳۳۸۹۱	۳۶۱۴۴	۷۰۰۳۵	۳۳۸۹۱	۳۶۱۴۴	۷۰۰۳۵	۱۵۶۳	۳۱۶۴	۴۷۲۷
اصفهان	۳۸۳۲۲	۳۹۹۲۹	۷۸۲۵۱	۳۶۸۹۳	۳۸۵۸۴	۷۵۴۷۷	۳۶۸۹۳	۳۸۵۸۴	۷۵۴۷۷	۶۸۱	۶۸۲	۱۳۶۳
اصفهان	۴۰۵۸۴	۴۸۷۸۷	۸۹۳۷۱	۴۰۵۸۴	۴۸۷۸۷	۸۹۳۷۱	۴۰۵۸۴	۴۸۷۸۷	۸۹۳۷۱	۱۱۷	۱۲۰	۲۳۷
آران و بیدگل	۸۸۱	۸۲۷	۱۷۰۸	۸۷۳	۸۲۶	۱۶۹۹	۸۷۳	۸۲۶	۱۶۹۹	۲	۲	۴
اردستان	۲۸۲	۳۱۷	۵۹۹	۲۸۰	۳۱۷	۵۹۷	۲۸۰	۳۱۷	۵۹۷	۰	۰	۰
اصفهان	۱۷۱۴۷	۱۷۸۷۰	۳۵۰۱۷	۱۷۵۲۹	۱۷۵۲۹	۳۴۳۳۷	۱۶۸۰۸	۱۷۵۲۹	۳۴۳۳۷	۸۱	۸۶	۱۶۷
برخوار	۹۰۷	۹۳۶	۱۸۴۳	۹۳۰	۹۳۰	۱۸۳۲	۹۰۲	۹۳۰	۱۸۳۲	۰	۱	۱
بوئین میاندشت	۱۳۲	۱۸۶	۳۱۸	۱۳۲	۱۸۶	۳۱۸	۱۳۲	۱۸۶	۳۱۸	۰	۰	۰
تیران و کرون	۶۶۶	۷۲۰	۱۳۸۶	۷۱۲	۷۱۲	۱۳۷۵	۶۶۳	۷۱۲	۱۳۷۵	۰	۱	۱
چادگان	۳۱۱	۳۱۸	۶۲۹	۳۰۷	۳۱۸	۶۲۵	۳۰۷	۳۱۸	۶۲۵	۲	۰	۲
خمینی شهر	۲۴۸۷	۲۴۸۷	۴۹۷۴	۲۴۴۷	۲۴۴۷	۴۸۹۴	۲۲۱۷	۲۴۴۷	۴۸۹۴	۸	۷	۱۵
خوانسار	۲۱۴	۲۲۵	۴۳۹	۲۱۳	۲۲۵	۴۳۸	۲۱۳	۲۲۵	۴۳۸	۰	۰	۰
خورو بیابانک	۱۴۵	۱۶۲	۳۰۷	۱۴۵	۱۶۲	۳۰۷	۱۴۵	۱۶۲	۳۰۷	۰	۰	۰
دهاقان	۲۶۷	۳۲۷	۵۹۴	۲۶۴	۳۲۳	۵۸۷	۲۶۴	۳۲۳	۵۸۷	۲	۲	۴
سمیرم	۴۹۸	۵۰۱	۹۹۹	۴۹۹	۴۹۹	۹۹۰	۴۹۱	۴۹۹	۹۹۰	۱	۰	۱
شاهین شهر و میمه	۱۲۸۹	۱۳۶۶	۲۶۵۵	۱۳۵۸	۱۳۵۸	۲۶۳۹	۱۲۸۱	۱۳۵۸	۲۶۳۹	۱	۱	۲
شهرضا	۱۲۴۰	۱۲۴۰	۲۴۸۰	۱۲۲۸	۱۲۲۸	۲۴۲۶	۱۱۹۸	۱۲۲۸	۲۴۲۶	۲	۲	۴
فریدن	۴۶۳	۵۲۹	۹۹۲	۴۶۳	۵۲۹	۹۹۲	۴۶۳	۵۲۹	۹۹۲	۰	۰	۰
فردو نشهر	۳۴۳	۳۷۴	۷۱۷	۳۳۵	۳۶۶	۷۰۱	۳۳۵	۳۶۶	۷۰۱	۰	۰	۰
فلورجان	۱۹۱۴	۱۹۶۹	۳۸۸۳	۱۹۵۵	۱۹۵۵	۳۸۵۲	۱۸۹۷	۱۹۵۵	۳۸۵۲	۱	۱	۲
کاشان	۲۷۸۹	۲۸۷۲	۵۶۶۱	۲۸۵۴	۲۸۵۴	۵۶۱۷	۲۷۶۳	۲۸۵۴	۵۶۱۷	۶	۵	۱۱
کلیانگان	۶۵۶	۷۹۷	۱۴۵۳	۶۵۰	۷۹۰	۱۴۴۰	۶۵۰	۷۹۰	۱۴۴۰	۱	۲	۳
لنجان	۱۸۴۹	۱۹۴۵	۳۷۹۴	۱۸۳۳	۱۹۲۴	۳۷۵۷	۱۸۳۳	۱۹۲۴	۳۷۵۷	۵	۳	۸
مبارکه	۱۰۷۸	۱۱۰۱	۲۱۷۹	۱۰۶۳	۱۰۸۶	۲۱۴۹	۱۰۶۳	۱۰۸۶	۲۱۴۹	۵	۴	۹
نائین	۲۹۸	۲۸۸	۵۸۶	۲۹۷	۲۸۶	۵۸۳	۲۹۷	۲۸۶	۵۸۳	۰	۰	۰
نجف آباد	۲۸۶۹	۲۹۰۳	۵۷۷۲	۲۸۵۰	۲۸۸۱	۵۷۳۱	۲۸۵۰	۲۸۸۱	۵۷۳۱	۰	۳	۳
نطنز	۳۲۶	۳۲۴	۶۵۰	۳۲۵	۳۱۹	۶۴۴	۳۲۵	۳۱۹	۶۴۴	۰	۲	۲

۴-۴- ولادت ثبت شده برحسب جنس و فاصله وقوع تا ثبت آن (ادامه)

اصفهان

نامشخص	بیشتر از یکسال			بیشتر از ۶ ماه تا یکسال			بیشتر از ۳ ماه تا ۶ ماه			شهرستان و سال		
	زن	مرد	جمع	زن	مرد	جمع	زن	مرد	جمع			
.	.	.	۳۶۳	۲۶۳	۶۲۶	۱۸۵	۱۸۵	۳۷۰	۳۱۱	۲۵۹	۵۷۰	۱۳۸۸
.	.	.	۳۷۸	۲۷۷	۶۵۵	۱۰۲	۹۲	۱۹۴	۱۲۷	۱۳۱	۲۵۸	۱۳۸۹
.	.	.	۳۱۶	۲۱۲	۵۲۸	۸۶	۷۱	۱۵۷	۸۵	۸۵	۱۷۰	۱۳۹۰
.	.	.	۲۷۳	۲۳۲	۵۰۵	۶۳	۶۰	۱۲۳	۶۶	۸۳	۱۴۹	۱۳۹۱
.	.	.	۲۴۹	۲۴۷	۴۹۶	۴۶	۴۳	۸۹	۲۹	۲۴	۵۳	۱۳۹۲
.	.	.	۴	۰	۴	۰	۰	۰	۲	۰	۲	آران ویدگل
.	.	.	۲	۰	۲	۰	۰	۰	۰	۰	۰	اردستان
.	.	.	۱۵۹	۱۶۲	۳۲۱	۲۵	۲۶	۵۱	۱۸	۱۲	۳۰	اصفهان
.	.	.	۳	۵	۸	۲	۰	۲	۰	۰	۰	برخوار
.	.	.	۰	۰	۰	۰	۰	۰	۰	۰	۰	بوئین میاندشت
.	.	.	۰	۴	۴	۰	۰	۰	۱	۱	۲	تیران و کرون
.	.	.	۲	۰	۲	۰	۰	۰	۰	۰	۰	چادگان
.	.	.	۱۹	۱۵	۳۴	۰	۳	۳	۱	۳	۴	خمینی شهر
.	.	.	۱	۰	۱	۰	۰	۰	۰	۰	۰	خوانسار
.	.	.	۰	۰	۰	۰	۰	۰	۰	۰	۰	خوروویا بانک
.	.	.	۰	۰	۰	۱	۱	۲	۰	۰	۰	دهاقان
.	.	.	۴	۲	۶	۱	۰	۱	۰	۰	۰	سمیرم
.	.	.	۴	۳	۷	۱	۱	۲	۱	۲	۳	شاهین شهر و میمه
.	.	.	۳	۵	۸	۱	۲	۳	۲	۲	۴	شهرضا
.	.	.	۰	۰	۰	۰	۰	۰	۰	۰	۰	فریدن
.	.	.	۷	۶	۱۳	۰	۰	۰	۰	۱	۱	فردوشهر
.	.	.	۱۰	۵	۱۵	۵	۱	۶	۰	۲	۲	فلورجان
.	.	.	۱۰	۷	۱۷	۴	۳	۷	۰	۰	۰	کاشان
.	.	.	۲	۴	۶	۱	۰	۱	۱	۰	۱	کلیپکان
.	.	.	۷	۱۳	۲۰	۰	۱	۱	۳	۰	۳	لنجان
.	.	.	۱	۳	۴	۳	۲	۵	۰	۰	۰	مبارکه
.	.	.	۱	۱	۲	۰	۱	۱	۰	۰	۰	نائین
.	.	.	۹	۹	۱۸	۲	۲	۴	۰	۱	۱	نجف آباد
.	.	.	۱	۳	۴	۰	۰	۰	۰	۰	۰	نطنز

۴-۵ - ولادت ثبت شده برحسب جنس و فاصله وقوع تا ثبت آن

البرز

شهرستان و سال	جمع			مهلت قانونی			خارج از مهلت قانونی تا یکماه			بیشتر از ۱ ماه تا ۳ ماه		
	جمع	مرد	زن	جمع	مرد	زن	جمع	مرد	زن	جمع	مرد	زن
۱۳۸۸	۳۲۰۶۰	۱۶۳۸۹	۱۵۶۷۱	۲۸۸۲۳	۱۴۷۲۴	۱۴۰۹۹	۱۷۶۷	۹۲۹	۸۳۸	۸۹۲	۴۶۹	۴۲۳
۱۳۸۹	۳۳۳۶۴	۱۷۲۸۱	۱۶۰۸۳	۳۱۵۵۱	۱۶۳۸۰	۱۵۱۷۱	۶۴۶	۳۱۲	۳۳۴	۳۹۱	۱۸۴	۲۰۷
۱۳۹۰	۳۳۸۸۹	۱۷۴۹۲	۱۶۳۹۷	۳۱۶۲۳	۱۶۳۳۷	۱۵۲۸۶	۱۲۰۹	۶۲۰	۵۸۹	۵۲۹	۲۵۹	۲۷۰
۱۳۹۱	۳۵۶۴۹	۱۸۳۰۹	۱۷۳۴۰	۳۳۹۵۲	۱۷۴۵۶	۱۶۴۹۶	۷۵۰	۳۶۹	۳۸۱	۳۷۷	۱۹۴	۱۸۳
۱۳۹۲	۳۶۹۳۵	۱۹۰۲۷	۱۷۹۰۸	۳۵۳۱۳	۱۸۲۲۲	۱۷۰۹۱	۷۴۵	۳۷۲	۳۷۳	۴۰۳	۲۱۰	۱۹۳
اشتهارد	*											
ساوجبلاغ	۲۰۲۸	۱۰۲۱	۱۰۰۷	۱۹۵۷	۹۸۶	۹۷۱	۱۵	۵	۱۰	۱۱	۷	۴
طالقان	۳۱	۱۸	۱۳	۳۱	۱۸	۱۳	۰	۰	۰	۰	۰	۰
فردیس	*											
کرج	۳۲۶۵۵	۱۶۸۲۵	۱۵۸۳۰	۳۱۱۴۶	۱۶۰۷۶	۱۵۰۷۰	۷۱۶	۳۵۸	۳۵۸	۳۸۳	۱۹۹	۱۸۴
نظرآباد	۲۲۲۱	۱۱۶۳	۱۰۵۸	۲۱۷۹	۱۱۴۲	۱۰۳۷	۱۴	۹	۵	۹	۴	۵



۴-۶ - ولادت ثبت شده برحسب جنس و فاصله وقوع تا ثبت آن

ایلام

شهرستان و سال	جمع			مهلت قانونی			خارج از مهلت قانونی تا یکماه			بیشتر از ۱ ماه تا ۳ ماه		
	جمع	مرد	زن	جمع	مرد	زن	جمع	مرد	زن	جمع	مرد	زن
۱۳۸۸	۹۹۹۸	۵۱۱۳	۴۸۸۵	۹۳۸۰	۴۸۳۳	۴۵۴۷	۴۳	۱۸	۲۵	۲۱	۸	۱۳
۱۳۸۹	۱۰۰۲۱	۵۱۱۸	۴۹۰۳	۹۴۵۶	۴۸۸۵	۴۵۷۱	۱۶	۷	۹	۱۳	۶	۷
۱۳۹۰	۱۰۲۶۱	۵۳۵۴	۴۹۰۷	۹۵۷۱	۵۰۰۷	۴۵۶۴	۳۱	۱۶	۱۵	۱۳	۶	۷
۱۳۹۱	۱۰۲۲۱	۵۱۳۶	۵۰۸۵	۹۶۷۸	۴۸۹۵	۴۷۸۳	۱۳	۹	۴	۲۲	۱۰	۱۲
۱۳۹۲	۱۰۷۳۴	۵۵۴۲	۵۱۹۲	۱۰۳۴۵	۵۳۹۱	۴۹۵۴	۱۳	۴	۹	۱۴	۶	۸
آبدانان	۸۶۵	۴۲۰	۴۴۵	۸۳۳	۴۱۳	۴۲۰	۴	۲	۲	۱	۰	۱
ایلام	۴۲۰۳	۲۲۶۶	۲۰۳۷	۴۱۷۱	۲۲۲۳	۱۹۴۸	۰	۰	۰	۶	۱	۵
ایوان	۸۶۳	۴۳۹	۴۲۴	۸۳۱	۴۲۴	۴۰۷	۰	۰	۰	۱	۱	۰
بدره	۲۲۶	۱۲۰	۱۰۶	۲۲۰	۱۱۷	۱۰۳	۰	۰	۰	۰	۰	۰
چرداول	۱۰۳۳	۵۴۹	۴۸۴	۱۰۰۶	۵۳۹	۴۶۷	۷	۱	۶	۲	۱	۱
دره شهر	۹۱۶	۴۸۰	۴۳۶	۸۶۶	۴۵۵	۴۱۱	۲	۱	۱	۲	۲	۰
دهلران	۱۲۹۱	۶۴۲	۶۴۹	۱۲۲۴	۶۲۱	۶۰۳	۰	۰	۰	۱	۰	۱
سیروان	۲۲۱	۱۰۹	۱۱۲	۲۱۶	۱۰۶	۱۱۰	۰	۰	۰	۱	۱	۰
ملکشاهی	۴۲۴	۲۰۹	۲۱۵	۴۰۷	۱۹۸	۲۰۹	۰	۰	۰	۰	۰	۰
مهران	۵۹۲	۳۰۸	۲۸۴	۵۷۱	۲۹۵	۲۷۶	۰	۰	۰	۰	۰	۰





۴-۵ - ولادت ثبت شده بر حسب جنس و فاصله وقوع تا ثبت آن (ادامه)

البرز

شهرستان و سال	بیشتر از ۳ ماه تا ۶ ماه			بیشتر از ۶ ماه تا یکسال			بیشتر از یکسال			نامشخص		
	جمع	مرد	زن	جمع	مرد	زن	جمع	مرد	زن	جمع	مرد	زن
۱۳۸۸	۲۱۹	۱۱۱	۱۰۸	۱۶۸	۷۴	۹۴	۱۹۰	۸۲	۱۰۸	۱	۰	۱
۱۳۸۹	۱۲۰	۷۳	۴۷	۱۵۰	۶۶	۸۴	۵۰۶	۲۶۶	۲۴۰	۰	۰	۰
۱۳۹۰	۱۱۱	۵۹	۵۲	۸۹	۴۷	۴۲	۳۲۸	۱۷۰	۱۵۸	۰	۰	۰
۱۳۹۱	۱۲۱	۵۹	۶۲	۷۷	۳۸	۳۹	۳۷۲	۱۹۳	۱۷۹	۰	۰	۰
۱۳۹۲	۱۰۸	۵۰	۵۸	۷۴	۴۳	۳۱	۲۹۲	۱۳۰	۱۶۲	۰	۰	۰
اشتهارد	*											
ساوجبلاغ	۱۱	۵	۶	۹	۵	۴	۲۵	۱۳	۱۲	۰	۰	۰
طالقان	۰	۰	۰	۰	۰	۰	۰	۰	۰	۰	۰	۰
فردیس	*											
کرج	۹۴	۴۴	۵۰	۶۵	۳۸	۲۷	۲۵۱	۱۱۰	۱۴۱	۰	۰	۰
نظرآباد	۳	۱	۲	۰	۰	۰	۱۶	۷	۹	۰	۰	۰

۴-۶ - ولادت ثبت شده بر حسب جنس و فاصله وقوع تا ثبت آن

ایلام

استان و سال	بیشتر از ۳ ماه تا ۶ ماه			بیشتر از ۶ ماه تا یکسال			بیشتر از یکسال			نامشخص		
	جمع	مرد	زن	جمع	مرد	زن	جمع	مرد	زن	جمع	مرد	زن
۱۳۸۸	۹	۵	۴	۱۶	۶	۱۰	۵۲۹	۲۴۳	۲۸۶	۰	۰	۰
۱۳۸۹	۷	۰	۷	۱۱	۶	۵	۵۱۸	۲۱۴	۳۰۴	۰	۰	۰
۱۳۹۰	۷	۲	۵	۷	۵	۲	۶۳۲	۳۱۸	۳۱۴	۰	۰	۰
۱۳۹۱	۵	۱	۴	۵	۴	۱	۴۹۸	۲۱۷	۲۸۱	۰	۰	۰
۱۳۹۲	۴	۳	۱	۶	۲	۴	۳۵۲	۱۳۶	۲۱۶	۰	۰	۰
آبدانان	۰	۰	۰	۰	۰	۰	۲۷	۵	۲۲	۰	۰	۰
ایلام	۰	۰	۰	۳	۱	۲	۱۲۳	۴۱	۸۲	۰	۰	۰
ایوان	۱	۰	۱	۱	۰	۱	۲۹	۱۴	۱۵	۰	۰	۰
بدره	۰	۰	۰	۰	۰	۰	۶	۳	۳	۰	۰	۰
چرداول	۱	۱	۰	۱	۱	۰	۱۶	۶	۱۰	۰	۰	۰
دره شهر	۲	۲	۰	۰	۰	۰	۴۴	۲۰	۲۴	۰	۰	۰
دهلران	۰	۰	۰	۱	۰	۱	۶۵	۲۱	۴۴	۰	۰	۰
سیروان	۰	۰	۰	۰	۰	۰	۴	۲	۲	۰	۰	۰
ملکشاهی	۰	۰	۰	۰	۰	۰	۱۷	۱۱	۶	۰	۰	۰
مهران	۰	۰	۰	۰	۰	۰	۲۱	۱۳	۸	۰	۰	۰

۴-۷- ولادت ثبت شده برحسب جنس و فاصله وقوع تا ثبت آن

بیشتر از ۱ ماه تا ۳ ماه			خارج از مهلت قانونی تا یکماه			مهلت قانونی			جمع			شهرستان و سال
زن	مرد	جمع	زن	مرد	جمع	زن	مرد	جمع	زن	مرد	جمع	
۱۶۵	۱۳۶	۳۰۱	۳۲۲	۳۱۳	۶۳۵	۸۵۴۷	۹۲۱۲	۱۷۷۵۹	۹۱۵۶	۹۷۵۶	۱۸۹۱۲	۱۳۸۸
۳۴	۲۹	۶۳	۸۱	۸۱	۱۶۲	۹۰۵۹	۹۵۳۱	۱۸۵۹۰	۹۲۶۲	۹۷۱۹	۱۸۹۸۱	۱۳۸۹
۷۴	۵۳	۱۲۷	۱۶۹	۱۵۷	۳۲۶	۹۰۴۴	۹۵۳۱	۱۸۵۷۵	۹۳۶۳	۹۷۹۸	۱۹۱۶۱	۱۳۹۰
۴۹	۳۹	۸۸	۷۷	۶۵	۱۴۲	۹۵۲۸	۱۰۲۶۴	۱۹۷۹۲	۹۷۳۲	۱۰۴۴۹	۲۰۱۸۱	۱۳۹۱
۳۶	۴۱	۷۷	۶۷	۶۴	۱۳۱	۹۹۷۷	۱۰۴۳۶	۲۰۴۱۳	۱۰۱۴۴	۱۰۵۸۴	۲۰۷۲۸	۱۳۹۲
۹	۱۲	۲۱	۱۰	۱۹	۲۹	۲۵۴۱	۲۵۱۵	۵۰۵۶	۲۵۷۴	۲۵۵۹	۵۱۳۳	بوشهر
۱	۱	۲	۴	۴	۸	۷۵۱	۷۳۰	۱۴۸۱	۷۵۸	۷۳۸	۱۴۹۶	تنگستان
۱	۰	۱	۲	۱	۳	۵۰۸	۵۲۶	۱۰۳۴	۵۱۲	۵۲۸	۱۰۴۰	جم
۸	۶	۱۴	۳۳	۲۰	۵۳	۲۴۰۸	۲۵۶۸	۴۹۷۶	۲۴۷۴	۲۶۰۹	۵۰۸۳	دشتستان
۷	۹	۱۶	۹	۱۱	۲۰	۸۵۰	۹۶۸	۱۸۱۸	۸۶۹	۹۹۰	۱۸۵۹	دشتی
۲	۵	۷	۱	۳	۴	۶۰۱	۶۲۵	۱۲۲۶	۶۰۸	۶۳۵	۱۲۴۳	دیر
۰	۱	۱	۰	۰	۰	۳۰۸	۳۳۳	۶۴۱	۳۰۹	۳۳۴	۶۴۳	دیلم
۰	۰	۰	۰	۰	۰	۰	۰	۰	۰	۰	*	علویه
۵	۲	۷	۲	۳	۵	۱۰۲۹	۱۱۷۳	۲۲۰۲	۱۰۴۴	۱۱۸۱	۲۲۲۵	کنگان
۳	۵	۸	۶	۳	۹	۹۸۱	۹۹۸	۱۹۷۹	۹۹۶	۱۰۱۰	۲۰۰۶	گناوه

↪

۴-۸- ولادت ثبت شده برحسب جنس و فاصله وقوع تا ثبت آن

بیشتر از ۱ ماه تا ۳ ماه			خارج از مهلت قانونی تا یکماه			مهلت قانونی			جمع			شهرستان و سال
زن	مرد	جمع	زن	مرد	جمع	زن	مرد	جمع	زن	مرد	جمع	
۴۶۵۶	۴۵۰۰	۹۱۵۶	۸۸۸۹	۹۰۱۹	۱۷۹۰۸	۸۲۴۰۶	۸۸۰۸۲	۱۷۰۴۸۸	۹۹۴۱۰	۱۰۴۷۹۸	۲۰۴۲۰۸	۱۳۸۸
۲۴۷۲	۲۲۶۱	۴۷۳۳	۳۷۸۱	۳۷۲۶	۷۵۰۷	۷۵۶۵۸	۸۱۱۸۰	۱۵۶۸۳۸	۸۴۸۹۹	۸۹۹۵۸	۱۷۴۸۵۷	۱۳۸۹
۲۳۳۶	۲۲۹۸	۴۶۳۴	۵۳۹۹	۵۶۵۰	۱۱۰۴۹	۷۶۳۵۷	۸۰۳۳۸	۱۵۶۶۹۵	۸۶۴۸۲	۹۰۶۴۷	۱۷۷۱۲۹	۱۳۹۰
۲۰۵۴	۱۹۴۱	۳۹۹۵	۴۷۴۴	۴۶۴۵	۹۳۸۹	۷۷۹۷۷	۸۳۷۲۹	۱۶۱۷۰۶	۸۶۶۸۴	۹۲۱۴۸	۱۷۸۸۳۲	۱۳۹۱
۱۹۱۸	۲۰۱۱	۳۹۲۹	۴۰۲۱	۴۱۲۴	۸۱۴۵	۸۱۸۶۲	۸۷۳۳۷	۱۶۹۱۸۹	۸۹۶۳۲	۹۵۳۳۶	۱۸۴۸۶۸	۱۳۹۲
۷۴	۶۷	۱۴۱	۴۱	۴۹	۹۰	۳۶۳۵	۳۸۲۳	۷۴۵۸	۳۹۱۱	۴۱۰۲	۸۰۱۳	اسلامشهر
۷۰	۶۴	۱۳۴	۱۸۲	۱۷۲	۳۵۴	۲۱۸۲	۲۳۶۷	۴۵۵۰	۲۵۰۶	۲۶۶۴	۵۱۷۰	بهارستان
۴۶	۳۸	۸۴	۲۰	۲۳	۴۳	۱۶۸۲	۱۶۹۹	۳۳۸۱	۱۸۳۵	۱۸۳۵	۳۶۷۰	پاکدشت
۹	۱۲	۲۱	۸	۶	۱۴	۲۵۰	۲۵۹	۵۰۹	۲۷۴	۲۸۳	۵۵۷	پردیس
۷	۳	۱۰	۴	۷	۱۱	۱۳۹	۱۴۰	۲۷۹	۱۵۳	۱۵۶	۳۰۹	پیشوا
۱۲۱۷	۱۲۵۱	۲۴۶۸	۲۶۳۷	۲۷۵۲	۵۳۸۹	۵۴۶۵۲	۵۸۲۸۱	۱۱۲۹۳۳	۵۹۴۳۶	۶۳۱۷۰	۱۲۲۶۰۶	تهران
۹	۱۲	۲۱	۲۸	۲۴	۵۲	۶۱۰	۶۳۷	۱۲۴۷	۶۸۴	۷۰۶	۱۳۹۰	دماوند
۲۷	۱۹	۴۶	۶۱	۶۱	۱۲۲	۱۳۹۶	۱۴۴۱	۲۸۳۷	۱۵۲۰	۱۵۵۳	۳۰۷۳	ریاض کریم
۵۲	۷۰	۱۲۲	۱۶۶	۱۶۵	۳۳۱	۳۳۲۴	۳۵۷۸	۶۹۰۲	۳۶۵۴	۳۹۲۸	۷۵۸۲	ری
۱۸۴	۲۱۵	۳۹۹	۴۳۶	۴۴۰	۸۷۶	۴۷۱۳	۵۱۰۲	۹۸۱۵	۵۴۶۹	۵۸۸۷	۱۱۳۵۶	شمیرانات
۹۳	۱۱۸	۲۱۱	۲۰۳	۲۰۴	۴۰۷	۳۳۷۶	۳۶۱۶	۶۹۹۲	۳۷۴۵	۴۰۲۹	۷۷۷۴	شهریار
۳	۱	۴	۷	۳	۱۰	۱۱۹	۱۳۳	۲۵۲	۱۴۰	۱۴۰	۲۸۰	فیروزکوه
۲۲	۳۶	۵۸	۵۹	۶۴	۱۲۳	۱۷۴۰	۱۹۷۳	۳۷۱۳	۱۸۴۷	۲۰۹۴	۳۹۴۱	قدس
۱۶	۱۴	۳۰	۱۲	۲۰	۳۲	۷۳۴	۷۶۱	۱۴۹۵	۷۹۰	۸۱۱	۱۶۰۱	قزچک
۵۰	۶۰	۱۱۰	۶۰	۵۳	۱۱۳	۱۲۵۹	۱۳۵۲	۲۶۱۱	۱۴۰۷	۱۵۰۰	۲۹۰۷	ملارد
۳۹	۳۱	۷۰	۹۷	۸۱	۱۷۸	۲۰۵۰	۲۱۶۵	۴۲۱۵	۲۲۶۱	۲۳۷۸	۴۶۳۹	ورامین

↪

۴-۷- ولادت ثبت شده برحسب جنس و فاصله وقوع تا ثبت آن (ادامه)

بوشهر

شهرستان و سال	بیشتر از ۳ ماه تا ۶ ماه			بیشتر از ۶ ماه تا یکسال			بیشتر از یکسال			نامشخص		
	جمع	مرد	زن	جمع	مرد	زن	جمع	مرد	زن	جمع	مرد	زن
۱۳۸۸	۶۲	۲۵	۳۷	۵۳	۳۲	۲۱	۱۰۱	۳۷	۶۴	۱	۱	۰
۱۳۸۹	۲۸	۱۰	۱۸	۲۹	۱۸	۱۱	۱۰۹	۵۰	۵۹	۰	۰	۰
۱۳۹۰	۱۸	۱۲	۶	۱۲	۵	۷	۱۰۳	۴۰	۶۳	۰	۰	۰
۱۳۹۱	۲۵	۱۴	۱۱	۲۶	۱۵	۱۱	۱۰۸	۵۲	۵۶	۰	۰	۰
۱۳۹۲	۱۴	۹	۵	۱۵	۵	۱۰	۷۸	۲۹	۴۹	۰	۰	۰
بوشهر	۴	۴	۰	۷	۳	۴	۱۶	۶	۱۰	۰	۰	۰
تنگستان	۰	۰	۰	۱	۰	۱	۴	۳	۱	۰	۰	۰
جم	۱	۰	۱	۰	۰	۰	۱	۱	۰	۰	۰	۰
دشتستان	۰	۰	۰	۵	۱	۴	۳۵	۱۴	۲۱	۰	۰	۰
دشتی	۲	۲	۰	۱	۰	۱	۲	۰	۲	۰	۰	۰
دیر	۱	۱	۰	۱	۱	۰	۴	۰	۴	۰	۰	۰
دیلم	۱	۰	۱	۰	۰	۰	۰	۰	۰	۰	۰	۰
عسلویه	*											
کنگان	۱	۰	۱	۰	۰	۰	۱۰	۳	۷	۰	۰	۰
گناوه	۴	۲	۲	۰	۰	۰	۶	۲	۴	۰	۰	۰

۴-۸- ولادت ثبت شده برحسب جنس و فاصله وقوع تا ثبت آن (ادامه)

تهران

شهرستان و سال	بیشتر از ۳ ماه تا ۶ ماه			بیشتر از ۶ ماه تا یکسال			بیشتر از یکسال			نامشخص		
	جمع	مرد	زن	جمع	مرد	زن	جمع	مرد	زن	جمع	مرد	زن
۱۳۸۸	۲۳۵۵	۱۱۵۱	۱۲۰۴	۱۶۷۲	۸۰۸	۸۶۴	۲۶۲۸	۱۲۳۸	۱۳۹۰	۱	۰	۱
۱۳۸۹	۱۳۸۵	۶۸۳	۷۰۲	۱۲۰۳	۵۵۰	۶۵۳	۳۱۹۱	۱۵۵۸	۱۶۳۳	۰	۰	۰
۱۳۹۰	۱۲۶۴	۶۲۶	۶۳۸	۸۱۷	۴۲۹	۳۸۸	۲۶۷۰	۱۳۰۶	۱۳۶۴	۰	۰	۰
۱۳۹۱	۱۰۳۸	۵۱۶	۵۲۲	۶۶۲	۳۳۴	۳۲۸	۲۰۴۲	۹۸۳	۱۰۵۹	۰	۰	۰
۱۳۹۲	۱۰۸۶	۵۱۳	۵۷۳	۶۴۶	۳۲۶	۳۲۰	۱۸۷۳	۹۳۵	۹۳۸	۰	۰	۰
اسلامشهر	۲۰۱	۹۴	۱۰۷	۵۲	۳۲	۲۰	۷۱	۳۷	۳۴	۰	۰	۰
بهارستان	۴۲	۱۹	۲۳	۱۶	۱۰	۶	۷۴	۳۲	۴۲	۰	۰	۰
پاکدشت	۵۰	۲۳	۲۷	۲۵	۱۳	۱۲	۸۷	۳۹	۴۸	۰	۰	۰
پردیس	۵	۳	۲	۳	۲	۱	۵	۱	۴	۰	۰	۰
پیشوا	۰	۰	۰	۳	۱	۲	۶	۵	۱	۰	۰	۰
تهران	۵۱۲	۲۴۴	۲۶۸	۳۲۷	۱۵۵	۱۷۲	۹۷۷	۴۸۷	۴۹۰	۰	۰	۰
دماوند	۱۵	۶	۹	۱۲	۳	۹	۴۳	۲۴	۱۹	۰	۰	۰
ریاض کریم	۱۴	۴	۱۰	۱۴	۶	۸	۴۰	۲۲	۱۸	۰	۰	۰
ری	۲۵	۱۱	۱۴	۳۱	۱۶	۱۵	۱۷۱	۸۸	۸۳	۰	۰	۰
شمیرانات	۸۷	۴۱	۴۶	۶۵	۳۵	۳۰	۱۱۴	۵۴	۶۰	۰	۰	۰
شهریار	۵۳	۲۸	۲۵	۳۱	۱۷	۱۴	۸۰	۴۶	۳۴	۰	۰	۰
فیروزکوه	۱	۰	۱	۰	۰	۰	۱۳	۳	۱۰	۰	۰	۰
قدس	۱۵	۶	۹	۱۱	۵	۶	۲۱	۱۰	۱۱	۰	۰	۰
قرچک	۱۴	۴	۱۰	۷	۵	۲	۲۳	۷	۱۶	۰	۰	۰
ملارد	۲۲	۱۴	۸	۱۴	۵	۹	۳۷	۱۶	۲۱	۰	۰	۰
ورامین	۳۰	۱۶	۱۴	۳۵	۲۱	۱۴	۱۱۱	۶۴	۴۷	۰	۰	۰

۴-۹- ولادت ثبت شده بر حسب جنس و فاصله وقوع تا ثبت آن

چهارمحل و بختیاری

شهرستان و سال	جمع			مهلت قانونی			خارج از مهلت قانونی تا یکماه			بیشتر از ۱ ماه تا ۳ ماه		
	جمع	مرد	زن	جمع	مرد	زن	جمع	مرد	زن	جمع	مرد	زن
۱۳۸۸	۱۸۷۵۲	۹۵۶۸	۹۱۸۴	۱۷۷۶۲	۹۱۲۶	۸۶۳۶	۳۴۸	۱۵۶	۱۹۲	۳۰۸	۱۴۶	۱۶۲
۱۳۸۹	۱۸۷۵۲	۹۵۶۸	۹۱۸۴	۱۷۷۶۲	۹۱۲۶	۸۶۳۶	۳۴۸	۱۵۶	۱۹۲	۳۰۸	۱۴۶	۱۶۲
۱۳۹۰	۱۹۶۱۴	۹۹۸۹	۹۶۲۵	۱۹۲۵۶	۹۸۴۶	۹۴۱۰	۱۱۲	۴۳	۶۹	۱۰۳	۴۶	۵۷
۱۳۹۱	۲۰۴۰۷	۱۰۴۸۸	۹۹۱۹	۲۰۱۴۹	۱۰۳۷۶	۹۷۷۳	۸۴	۴۱	۴۳	۷۸	۳۷	۴۱
۱۳۹۲	۲۰۳۹۲	۱۰۵۰۶	۹۸۸۶	۲۰۲۲۸	۱۰۴۴۷	۹۷۸۱	۴۴	۱۷	۲۷	۴۰	۱۱	۲۹
اردل	۱۲۱۴	۶۴۴	۵۷۰	۱۲۰۰	۶۴۰	۵۶۵	۱	۱	۰	۴	۲	۲
بروجن	۲۴۷۰	۱۲۸۳	۱۱۸۷	۲۴۵۲	۱۲۷۵	۱۱۷۷	۲	۱	۱	۸	۴	۴
بن	*											
سامان	*											
شهرکرد	۶۶۴۱	۳۴۶۳	۳۱۷۸	۶۶۰۷	۳۴۴۹	۳۱۵۸	۱۱	۴	۷	۵	۲	۳
فارسان	۲۲۳۰	۱۱۵۱	۱۰۷۹	۲۲۱۷	۱۱۴۷	۱۰۷۰	۵	۲	۳	۶	۱	۵
کوهرنگ	۱۱۹۵	۵۶۴	۶۳۱	۱۱۷۵	۵۵۷	۶۱۸	۰	۰	۰	۳	۰	۳
کیار	۹۹۴	۵۱۲	۴۸۲	۹۸۷	۵۰۹	۴۷۸	۲	۱	۱	۰	۰	۰
لردگان	۵۶۴۸	۲۸۸۹	۲۷۵۹	۵۵۸۵	۲۸۷۰	۲۷۱۵	۲۳	۸	۱۵	۱۴	۲	۱۲



۴-۱۰- ولادت ثبت شده بر حسب جنس و فاصله وقوع تا ثبت آن

خراسان جنوبی

شهرستان و سال	جمع			مهلت قانونی			خارج از مهلت قانونی تا یکماه			بیشتر از ۱ ماه تا ۳ ماه		
	جمع	مرد	زن	جمع	مرد	زن	جمع	مرد	زن	جمع	مرد	زن
۱۳۸۸	۱۳۳۷۵	۶۸۴۵	۶۵۳۰	۱۳۱۹۳	۶۷۵۱	۶۴۴۲	۲۹	۱۶	۱۳	۲۱	۱۰	۱۱
۱۳۸۹	۱۳۶۶۷	۷۰۶۶	۶۶۰۱	۱۳۵۱۴	۶۹۸۲	۶۵۳۲	۶	۴	۲	۱۳	۶	۷
۱۳۹۰	۱۴۵۶۱	۷۴۸۶	۷۰۷۵	۱۴۳۷۷	۷۳۹۷	۶۹۸۰	۱۰	۵	۵	۱۳	۷	۶
۱۳۹۱	۱۴۸۱۰	۷۶۷۰	۷۱۴۰	۱۴۶۹۸	۷۶۲۰	۷۰۷۸	۹	۳	۶	۱۷	۶	۱۱
۱۳۹۲	۱۷۴۳۰	۸۹۰۷	۸۵۲۳	۱۷۲۹۲	۸۸۳۸	۸۴۵۴	۱۴	۵	۹	۳۱	۱۱	۲۰
بشرویه	۵۶۱	۲۹۹	۲۶۲	۵۵۷	۲۹۸	۲۵۹	۰	۰	۰	۱	۰	۱
بیرجند	۶۷۲۲	۳۴۶۲	۳۲۶۰	۶۶۵۷	۳۴۳۸	۳۲۱۹	۸	۳	۵	۲۳	۷	۱۶
خوسف	۳۳۸	۱۶۵	۱۷۳	۳۳۵	۱۶۴	۱۷۱	۰	۰	۰	۱	۰	۱
درمیان	۱۲۱۲	۵۹۳	۶۱۹	۱۲۰۱	۵۸۶	۶۱۵	۰	۰	۰	۰	۰	۰
زیرکوه	۸۲۰	۴۳۱	۳۸۹	۷۹۷	۴۱۷	۳۸۰	۰	۰	۰	۰	۰	۰
سرایان	۶۴۱	۳۳۲	۳۰۹	۶۳۸	۳۳۲	۳۰۶	۲	۰	۲	۱	۰	۱
سوریشه	۷۹۵	۴۲۲	۳۷۳	۷۸۸	۴۱۶	۳۷۲	۰	۰	۰	۱	۰	۱
طیس	۱۷۵۱	۸۸۱	۸۷۰	۱۷۴۶	۸۷۶	۸۷۰	۱	۱	۰	۱	۱	۰
فردوس	۱۰۳۴	۵۲۶	۵۰۸	۱۰۲۲	۵۲۶	۵۰۶	۰	۰	۰	۰	۰	۰
قائنات	۲۴۸۶	۱۲۶۵	۱۲۲۱	۲۴۷۵	۱۲۵۶	۱۲۱۹	۲	۱	۱	۲	۲	۰
نهبندان	۱۰۷۰	۵۳۱	۵۳۹	۱۰۶۶	۵۲۹	۵۳۷	۱	۰	۱	۱	۱	۰



۴-۹- ولادت ثبت شده بر حسب جنس و فاصله وقوع تا ثبت آن (ادامه)

چهارمحال و بختیاری

شهرستان و سال	بیشتر از ۳ ماه تا ۶ ماه			بیشتر از ۶ ماه تا یکسال			بیشتر از یکسال			نامشخص		
	جمع	مرد	زن	جمع	مرد	زن	جمع	مرد	زن	جمع	مرد	زن
۱۳۸۸	۱۱۶	۴۴	۷۲	۹۷	۴۶	۵۱	۱۲۰	۴۹	۷۱	۱	۱	۰
۱۳۸۹	۴۴	۱۲	۳۲	۳۰	۱۴	۱۶	۱۰۶	۳۸	۶۸	۰	۰	۰
۱۳۹۰	۲۶	۱۱	۱۵	۱۸	۱۰	۸	۹۹	۳۳	۶۶	۰	۰	۰
۱۳۹۱	۱۷	۷	۱۰	۱۳	۷	۶	۶۶	۲۰	۴۶	۰	۰	۰
۱۳۹۲	۱۲	۴	۸	۹	۶	۳	۵۹	۲۱	۳۸	۰	۰	۰
اردل	۱	۰	۱	۰	۰	۰	۳	۱	۲	۰	۰	۰
بروجن	۳	۱	۲	۳	۱	۲	۲	۱	۱	۰	۰	۰
بن	*											
سامان	*											
شهرکرد	۲	۱	۱	۲	۲	۰	۱۴	۵	۹	۰	۰	۰
فارسان	۰	۰	۰	۰	۰	۰	۲	۱	۱	۰	۰	۰
کوهرنگ	۳	۱	۲	۱	۱	۰	۱۳	۵	۸	۰	۰	۰
کیار	۱	۰	۱	۱	۱	۰	۳	۱	۲	۰	۰	۰
لردگان	۲	۱	۱	۲	۱	۱	۲۲	۷	۱۵	۰	۰	۰

۴-۱۰- ولادت ثبت شده بر حسب جنس و فاصله وقوع تا ثبت آن (ادامه)

خراسان جنوبی

شهرستان و سال	بیشتر از ۳ ماه تا ۶ ماه			بیشتر از ۶ ماه تا یکسال			بیشتر از یکسال			نامشخص		
	جمع	مرد	زن	جمع	مرد	زن	جمع	مرد	زن	جمع	مرد	زن
۱۳۸۸	۷	۱	۶	۱۱	۶	۵	۱۱۴	۶۱	۵۳	۰	۰	۰
۱۳۸۹	۸	۳	۵	۱۸	۱۲	۶	۱۰۸	۵۹	۴۹	۰	۰	۰
۱۳۹۰	۷	۳	۴	۲۵	۱۳	۱۲	۱۲۹	۶۱	۶۸	۰	۰	۰
۱۳۹۱	۶	۳	۳	۸	۳	۵	۷۲	۳۵	۳۷	۰	۰	۰
۱۳۹۲	۱۲	۶	۶	۱۸	۸	۱۰	۶۳	۳۹	۲۴	۰	۰	۰
بشرویه	۰	۰	۰	۲	۰	۲	۱	۱	۰	۰	۰	۰
بیرجند	۶	۲	۴	۱۰	۳	۷	۱۸	۹	۹	۰	۰	۰
خوسف	۱	۰	۱	۰	۰	۰	۱	۱	۰	۰	۰	۰
درمیان	۰	۰	۰	۱	۰	۱	۱۰	۶	۴	۰	۰	۰
زیرکوه	۰	۰	۰	۱	۱	۱	۲۲	۱۳	۹	۰	۰	۰
سرایان	۰	۰	۰	۰	۰	۰	۰	۰	۰	۰	۰	۰
سربیشه	۱	۱	۰	۰	۰	۰	۵	۵	۰	۰	۰	۰
طیسی	۰	۰	۰	۲	۲	۰	۱	۱	۰	۰	۰	۰
فردوس	۰	۰	۰	۱	۰	۱	۱	۰	۱	۰	۰	۰
قائنات	۴	۳	۱	۱	۱	۰	۲	۲	۰	۰	۰	۰
نهبندان	۰	۰	۰	۰	۰	۰	۲	۱	۱	۰	۰	۰

۴-۱۱- ولادت ثبت شده برحسب جنس و فاصله وقوع تا ثبت آن

خراسان رضوی

شهرستان و سال	جمع			مهلت قانونی			خارج از مهلت قانونی تا یکماه			بیشتر از ۱ ماه تا ۳ ماه		
	جمع	مرد	زن	جمع	مرد	زن	جمع	مرد	زن	جمع	مرد	زن
۱۳۸۸	۱۲۱۰۴۲	۶۲۰۱۹	۵۹۰۲۳	۱۰۵۳۳۹	۵۴۵۶۷	۵۰۷۷۲	۵۵۹۷	۲۷۸۸	۲۸۰۹	۴۵۵۴	۲۱۹۳	۲۳۶۱
۱۳۸۹	۱۲۳۲۲۰	۶۲۹۲۹	۶۰۲۹۱	۱۱۴۵۸۵	۵۸۹۴۵	۵۵۶۴۰	۲۳۳۹	۱۰۸۰	۱۲۵۹	۱۹۰۷	۸۹۶	۱۰۱۱
۱۳۹۰	۱۲۷۰۷۴	۶۴۹۳۸	۶۲۱۳۶	۱۲۰۳۰۸	۶۱۷۱۵	۵۸۵۹۳	۲۲۸۴	۱۱۳۸	۱۱۴۶	۱۵۳۶	۷۵۹	۷۷۷
۱۳۹۱	۱۳۱۶۱۲	۶۷۱۹۸	۶۴۴۱۴	۱۲۵۵۲۷	۶۴۳۱۵	۶۱۲۱۲	۲۱۶۲	۱۰۶۵	۱۰۹۷	۱۴۰۶	۶۵۹	۷۴۷
۱۳۹۲	۱۴۲۰۰۹	۷۲۸۰۵	۶۹۲۰۴	۱۳۵۲۹۴	۶۹۶۴۸	۶۵۶۴۶	۲۸۰۳	۱۳۲۷	۱۴۷۶	۱۶۱۶	۷۷۰	۸۴۶
باخرز	۱۳۱۰	۶۹۶	۶۱۴	۱۲۹۲	۶۸۸	۶۰۴	۸	۳	۵	۵	۲	۳
بجستان	۶۱۰	۳۲۴	۲۸۶	۶۰۶	۳۲۲	۲۸۴	۱	۰	۱	۱	۰	۱
بردسکن	۱۸۰۵	۹۱۵	۸۹۰	۱۷۹۱	۹۰۸	۸۸۲	۵	۳	۲	۲	۰	۲
بینالود	*											
تایباد	۳۴۸۳	۱۸۰۵	۱۶۷۸	۳۴۱۳	۱۷۶۸	۱۶۴۵	۸	۵	۳	۶	۴	۲
تربت جام	۷۵۸۶	۳۸۶۸	۳۷۱۸	۷۰۸۶	۳۶۲۴	۳۴۶۲	۲۸۶	۱۲۹	۱۵۷	۸۳	۴۴	۳۹
تربت حیدریه	۵۰۵۵	۲۶۰۹	۲۴۴۶	۴۹۷۰	۲۵۶۱	۲۴۰۹	۱۵	۱۱	۴	۱۷	۱۲	۵
جغتای	۱۱۷۳	۵۹۳	۵۸۰	۱۱۳۷	۵۷۶	۵۶۱	۱۷	۶	۱۱	۱۵	۱۰	۵
جوین	۱۱۶۹	۶۱۱	۵۵۸	۱۱۴۰	۵۹۴	۵۴۶	۱۱	۷	۴	۹	۴	۵
چناران	۱۷۵۴	۹۱۶	۸۳۸	۱۶۷۴	۸۸۱	۷۹۳	۲۵	۱۲	۱۳	۲۲	۹	۱۳
خلیل آباد	۱۱۵۲	۵۹۶	۵۵۶	۱۱۴۹	۵۹۴	۵۵۵	۰	۰	۰	۰	۰	۰
خواف	۴۰۴۱	۲۰۷۵	۱۹۶۶	۴۰۰۹	۲۰۵۸	۱۹۵۱	۶	۳	۳	۸	۵	۳
خوشاب	*											
داورزن	*											
درگز	۱۴۲۹	۷۴۱	۶۸۸	۱۴۰۸	۷۳۰	۶۷۸	۵	۵	۰	۲	۱	۱
رشتخوار	۱۲۸۸	۶۴۲	۶۴۶	۱۲۸۲	۶۴۰	۶۴۲	۱	۱	۰	۲	۰	۲
زاوه	۱۷۵۷	۸۴۷	۹۱۰	۱۷۳۸	۸۴۰	۸۹۸	۳	۱	۲	۶	۲	۴
سبزوار	۷۶۷۳	۳۹۳۸	۳۷۳۵	۷۵۵۶	۳۸۸۲	۳۶۷۴	۲۹	۱۸	۱۱	۳۵	۱۸	۱۷
سرخس	۲۳۶۳	۱۱۹۴	۱۱۶۹	۲۲۷۳	۱۱۵۹	۱۱۱۴	۲۳	۶	۱۷	۱۷	۶	۱۱
فریمان	۱۵۵۶	۷۸۷	۷۶۹	۱۵۱۱	۷۶۸	۷۴۳	۲۴	۱۰	۱۴	۷	۳	۴
فیروزه	۱۱۰۴	۵۸۲	۵۲۲	۱۰۹۶	۵۷۸	۵۱۸	۳	۳	۰	۱	۱	۰
قوچان	۳۷۶۲	۱۹۲۴	۱۸۳۸	۳۶۵۵	۱۸۸۳	۱۷۷۲	۴۹	۲۰	۲۹	۲۸	۱۰	۱۸
کاشمر	۳۹۱۷	۲۰۱۲	۱۹۰۵	۳۹۰۶	۲۰۰۵	۱۹۰۱	۱	۱	۰	۰	۰	۰
کلات	۳۰۸	۱۵۴	۱۵۴	۲۷۶	۱۴۲	۱۳۴	۱۷	۸	۹	۷	۳	۴
کناباد	۲۲۰۱	۱۰۹۵	۱۱۰۶	۲۱۹۸	۱۰۹۵	۱۱۰۳	۰	۰	۰	۰	۰	۰
مشهد	۷۴۵۴۵	۳۸۱۶۶	۳۶۳۷۹	۶۹۴۸۵	۳۵۷۹۷	۳۳۶۸۸	۲۱۱۳	۱۰۰۰	۱۱۱۳	۱۲۷۷	۶۰۹	۶۶۸
مه ولات	۹۸۲	۴۹۳	۴۸۹	۹۶۳	۴۸۰	۴۸۳	۰	۰	۰	۲	۱	۱
نیشابور	۹۹۸۶	۵۲۲۲	۴۷۶۴	۹۶۸۰	۵۰۷۵	۴۶۰۵	۱۵۳	۷۵	۷۸	۶۴	۲۶	۲۸



۴-۱۱- ولادت ثبت شده برحسب جنس و فاصله وقوع تا ثبت آن (ادامه)

خراسان رضوی

شهرستان و سال	بیشتر از ۳ ماه تا ۶ ماه			بیشتر از ۶ ماه تا یکسال			بیشتر از یکسال			نامشخص		
	جمع	مرد	زن	جمع	مرد	زن	جمع	مرد	زن	جمع	مرد	زن
۱۳۸۸	۱۶۶۳	۷۵۹	۹۰۴	۱۲۲۵	۵۶۰	۶۶۵	۲۶۶۳	۱۱۵۲	۱۵۱۱	۱	۰	۱
۱۳۸۹	۸۱۱	۳۹۳	۴۱۸	۷۳۵	۳۴۲	۳۹۳	۲۸۴۳	۱۲۷۳	۱۵۷۰	۰	۰	۰
۱۳۹۰	۴۲۲	۲۱۱	۲۱۱	۳۴۷	۱۷۰	۱۷۷	۲۱۷۷	۹۴۵	۱۲۳۲	۰	۰	۰
۱۳۹۱	۳۸۶	۱۹۳	۱۹۳	۳۵۶	۱۸۴	۱۷۲	۱۷۷۵	۷۸۲	۹۹۳	۰	۰	۰
۱۳۹۲	۴۴۰	۲۲۳	۲۱۷	۲۵۰	۱۲۸	۱۲۲	۱۶۰۶	۷۰۹	۸۹۷	۰	۰	۰
باخرز	۲	۱	۱	۲	۲	۰	۱	۰	۱	۰	۰	۰
بجستان	۰	۰	۰	۰	۰	۰	۲	۲	۰	۰	۰	۰
بردسکن	۰	۰	۰	۲	۱	۱	۵	۳	۲	۰	۰	۰
بینالود	*	۰	۰	۰	۰	۰	۰	۰	۰	۰	۰	۰
تایباد	۳	۲	۱	۱	۰	۱	۵۲	۲۶	۲۶	۰	۰	۰
تربت جام	۱۵	۱۰	۵	۴	۳	۱	۱۱۲	۵۸	۵۴	۰	۰	۰
تربت حیدریه	۱۱	۶	۵	۷	۲	۵	۳۵	۱۷	۱۸	۰	۰	۰
جغتای	۰	۰	۰	۰	۰	۰	۴	۱	۳	۰	۰	۰
جوین	۲	۱	۱	۱	۱	۰	۶	۴	۲	۰	۰	۰
چناران	۹	۴	۵	۲	۰	۲	۲۲	۱۰	۱۲	۰	۰	۰
خلیل آباد	۰	۰	۰	۰	۰	۰	۳	۲	۱	۰	۰	۰
خواف	۴	۱	۳	۲	۰	۲	۱۲	۸	۴	۰	۰	۰
خوشاب	*	۰	۰	۰	۰	۰	۰	۰	۰	۰	۰	۰
داورزن	*	۰	۰	۰	۰	۰	۰	۰	۰	۰	۰	۰
درگز	۱	۱	۰	۲	۱	۱	۱۱	۳	۸	۰	۰	۰
رشتخوار	۰	۰	۰	۰	۰	۰	۳	۱	۲	۰	۰	۰
زاده	۱	۱	۰	۳	۱	۲	۶	۲	۴	۰	۰	۰
سبزوار	۹	۶	۳	۴	۳	۱	۴۰	۱۱	۲۹	۰	۰	۰
سرخس	۵	۴	۱	۷	۴	۳	۳۸	۱۵	۲۳	۰	۰	۰
فریمان	۳	۲	۱	۲	۰	۲	۹	۴	۵	۰	۰	۰
فیروزه	۳	۰	۳	۰	۰	۰	۱	۰	۱	۰	۰	۰
قوچان	۲	۱	۲	۴	۲	۲	۲۳	۸	۱۵	۰	۰	۰
کاشمر	۰	۰	۰	۰	۰	۰	۱۰	۶	۴	۰	۰	۰
کلات	۰	۰	۰	۰	۰	۰	۸	۱	۷	۰	۰	۰
گناباد	۰	۰	۰	۰	۰	۰	۳	۰	۳	۰	۰	۰
مشهد	۳۵۷	۱۷۶	۱۸۱	۱۹۵	۱۰۱	۹۴	۱۱۱۸	۴۸۳	۶۳۵	۰	۰	۰
مه ولات	۰	۰	۰	۱	۰	۱	۱۶	۱۲	۴	۰	۰	۰
نیشابور	۱۲	۷	۵	۱۱	۷	۴	۶۶	۳۲	۳۴	۰	۰	۰





۴-۱۲- ولادت ثبت شده برحسب جنس و فاصله وقوع تا ثبت آن (ادامه)

خراسان شمالی

شهرستان و سال	بیشتر از ۳ ماه تا ۶ ماه			بیشتر از ۶ ماه تا یکسال			بیشتر از یکسال			نامشخص		
	جمع	مرد	زن	جمع	مرد	زن	جمع	مرد	زن	جمع	مرد	زن
۱۳۸۸	۵۸۷	۲۸۲	۳۰۵	۷۱۵	۳۱۷	۳۹۸	۳	۱	۲	۰	۰	۰
۱۳۸۹	۱۷۰	۷۴	۹۲	۵۸۴	۲۵۵	۳۲۹	۰	۰	۰	۰	۰	۰
۱۳۹۰	۶۰	۲۸	۳۲	۲۸۲	۱۲۳	۱۵۹	۰	۰	۰	۰	۰	۰
۱۳۹۱	۴۳	۲۲	۲۱	۲۱۰	۹۵	۱۱۵	۰	۰	۰	۰	۰	۰
۱۳۹۲	۲۶	۱۴	۱۲	۱۸۴	۷۸	۱۰۶	۰	۰	۰	۰	۰	۰
اسفراین	۵	۱	۴	۲۵	۱۰	۱۵	۰	۰	۰	۰	۰	۰
بجنورد	۱۱	۶	۵	۴۴	۱۶	۲۸	۰	۰	۰	۰	۰	۰
جاجرم	۰	۰	۰	۴	۲	۲	۰	۰	۰	۰	۰	۰
راز و جرگلان	۲	۲	۰	۱۴	۵	۹	۰	۰	۰	۰	۰	۰
شیروان	۶	۴	۲	۳۲	۱۸	۱۴	۰	۰	۰	۰	۰	۰
فاروج	۱	۱	۰	۷	۲	۵	۰	۰	۰	۰	۰	۰
گره	۰	۰	۰	۳	۱	۲	۰	۰	۰	۰	۰	۰
مانه و سملقان	۱	۰	۱	۵۵	۲۴	۳۱	۰	۰	۰	۰	۰	۰

۴-۱۳- ولادت ثبت شده برحسب جنس و فاصله وقوع تا ثبت آن (ادامه)

خوزستان

شهرستان و سال	بیشتر از ۳ ماه تا ۶ ماه			بیشتر از ۶ ماه تا یکسال			بیشتر از یکسال			نامشخص		
	جمع	مرد	زن	جمع	مرد	زن	جمع	مرد	زن	جمع	مرد	زن
۱۳۸۸	۱۱۰۱	۵۵۵	۵۴۶	۷۵۵	۳۴۴	۴۱۱	۰	۰	۰	۱۴۴۰	۱۰۳۲	۲۴۷۲
۱۳۸۹	۵۹۴	۲۶۳	۳۳۱	۵۸۵	۲۶۷	۳۱۸	۰	۰	۰	۱۷۵۹	۱۲۷۴	۳۰۳۳
۱۳۹۰	۲۴۸	۱۲۴	۱۲۴	۲۰۵	۹۵	۱۱۰	۰	۰	۰	۱۳۶۳	۹۷۱	۲۳۳۴
۱۳۹۱	۲۲۷	۱۱۷	۱۱۰	۱۴۹	۷۱	۷۸	۰	۰	۰	۱۰۵۱	۷۰۱	۱۷۵۲
۱۳۹۲	۲۰۴	۱۰۲	۱۰۲	۱۴۵	۶۷	۷۸	۰	۰	۰	۸۸۹	۵۸۴	۱۴۷۳
آبادان	۲۴	۱۱	۱۳	۱۱	۵	۶	۰	۰	۰	۴۹	۲۶	۷۵
آغاچاری	۰	۰	۰	۰	۰	۰	۰	۰	۰	۶	۱	۷
امیدیه	۰	۰	۰	۱	۰	۱	۰	۰	۰	۴	۴	۸
اندیکا	۰	۰	۰	۰	۰	۰	۰	۰	۰	۸	۲	۱۰
اندیشک	۵	۴	۱	۴	۲	۲	۰	۰	۰	۲۳	۱۱	۳۴
اهواز	۱۴۰	۷۱	۶۹	۹۴	۴۰	۵۴	۰	۰	۰	۳۹۶	۲۵۰	۶۴۶
ایذه	۲	۱	۱	۲	۰	۲	۰	۰	۰	۱۸	۵	۲۳
باغ ملک	۰	۰	۰	۱	۰	۱	۰	۰	۰	۷	۱	۸
باوی	۰	۰	۰	۰	۰	۰	۰	۰	۰	۹	۲	۱۱
بندرماهشهر	۱	۰	۱	۳	۱	۲	۰	۰	۰	۱۷	۱۱	۲۸
بهبهان	۲	۲	۰	۲	۱	۱	۰	۰	۰	۱۰	۷	۱۷
حمیدیه	*											
خرمشهر	۲	۲	۰	۴	۳	۱	۰	۰	۰	۵۲	۴۰	۹۲
دزفول	۸	۳	۵	۱۴	۹	۵	۰	۰	۰	۵۱	۳۳	۸۴
دشت آزادگان	۱۸	۷	۱۱	۵	۵	۰	۰	۰	۰	۱۶	۱۱	۲۷
رامشیر	۰	۰	۰	۰	۰	۰	۰	۰	۰	۷	۰	۷
رامهرمز	۱	۰	۱	۳	۱	۲	۰	۰	۰	۵	۴	۹
شادگان	۰	۰	۰	۰	۰	۰	۰	۰	۰	۲۴	۱۱	۳۵
شوش	۰	۰	۰	۰	۰	۰	۰	۰	۰	۱۳۴	۱۴۲	۲۷۶
شوستر	۰	۰	۰	۰	۰	۰	۰	۰	۰	۱۶	۹	۲۵
کارون	*											
گتوند	۱	۱	۰	۰	۰	۰	۰	۰	۰	۸	۳	۱۱
لالی	۰	۰	۰	۰	۰	۰	۰	۰	۰	۶	۳	۹
مسجدسلیمان	۰	۰	۰	۰	۰	۰	۰	۰	۰	۱۶	۶	۲۲
هفتگل	۰	۰	۰	۰	۰	۰	۰	۰	۰	۰	۰	۰
هندیجان	۰	۰	۰	۰	۰	۰	۰	۰	۰	۱	۰	۱
هویزه	۰	۰	۰	۱	۰	۱	۰	۰	۰	۶	۲	۸

۴-۱۴- ولادت ثبت شده برحسب جنس و فاصله وقوع تا ثبت آن

زنجان

شهرستان و سال	جمع			مهلت قانونی			خارج از مهلت قانونی نایکماه			بیشتر از ۱ ماه تا ۳ ماه		
	زن	مرد	جمع	زن	مرد	جمع	زن	مرد	جمع	زن	مرد	جمع
۱۳۸۸	۸۹۶۴	۹۱۵۵	۱۸۱۱۹	۸۵۷۱	۸۸۰۳	۱۷۳۷۴	۳۸۳	۱۸۵	۱۹۸	۱۴۲	۸۱	۶۱
۱۳۸۹	۸۷۹۴	۹۱۴۸	۱۷۹۴۲	۸۵۴۶	۹۰۰۰	۱۷۵۴۶	۱۶۹	۶۷	۱۰۲	۵۸	۲۵	۳۳
۱۳۹۰	۹۱۲۷	۹۶۷۹	۱۸۸۰۶	۸۷۹۲	۹۳۴۵	۱۸۱۳۷	۳۶۵	۱۸۱	۱۸۴	۱۰۸	۵۷	۵۱
۱۳۹۱	۹۴۹۲	۱۰۰۲۳	۱۹۵۱۵	۹۱۹۲	۹۷۷۸	۱۸۹۷۰	۲۶۶	۱۲۶	۱۴۰	۹۰	۴۶	۴۴
۱۳۹۲	۱۰۱۱۱	۱۰۵۰۴	۲۰۶۱۵	۹۹۸۶	۱۰۴۱۱	۲۰۳۹۷	۳۵	۱۹	۱۶	۱۰	۴	۶
ایهر	۱۳۸۷	۱۴۲۳	۲۸۱۰	۱۳۷۹	۱۴۲۲	۲۸۰۱	۱	۰	۱	۰	۰	۰
ایجرود	۳۷۲	۳۹۴	۷۶۶	۳۶۷	۳۹۳	۷۶۰	۲	۰	۲	۲	۰	۲
خدابنده	۱۸۹۰	۱۹۷۸	۳۸۶۸	۱۸۶۶	۱۹۶۲	۳۸۲۸	۱۱	۷	۴	۲	۱	۱
خرمدره	۶۴۸	۶۸۷	۱۳۳۵	۶۳۶	۶۷۴	۱۳۱۰	۲	۱	۱	۰	۰	۰
زنجان	۴۶۲۳	۴۸۲۹	۹۴۵۲	۴۵۶۳	۴۷۷۹	۹۳۴۲	۱۳	۷	۶	۶	۳	۳
سلطانیه	۲۸۴	۳۱۳	۵۹۷	۲۸۰	۳۱۱	۵۹۱	۱	۱	۰	۰	۰	۰
طارم	۴۱۴	۴۱۵	۸۲۹	۴۰۸	۴۱۱	۸۱۹	۵	۳	۲	۰	۰	۰
ماه‌نشان	۴۹۳	۴۶۵	۹۵۸	۴۸۷	۴۵۹	۹۴۶	۰	۰	۰	۰	۰	۰

۴-۱۵- ولادت ثبت شده برحسب جنس و فاصله وقوع تا ثبت آن

سمنان

شهرستان و سال	جمع			مهلت قانونی			خارج از مهلت قانونی نایکماه			بیشتر از ۱ ماه تا ۳ ماه		
	زن	مرد	جمع	زن	مرد	جمع	زن	مرد	جمع	زن	مرد	جمع
۱۳۸۸	۴۶۷۰	۴۶۹۶	۹۳۶۶	۴۵۸۰	۴۶۱۷	۹۱۹۷	۳۷	۱۸	۱۹	۳۵	۲۲	۱۳
۱۳۸۹	۴۵۸۲	۴۷۹۰	۹۳۷۲	۴۵۱۳	۴۷۴۴	۹۲۵۷	۱۴	۹	۵	۱۰	۴	۶
۱۳۹۰	۴۷۷۵	۴۷۹۹	۹۵۷۴	۴۷۲۰	۴۷۳۹	۹۴۵۹	۲۲	۱۵	۷	۱۱	۷	۴
۱۳۹۱	۴۷۹۷	۴۹۷۰	۹۷۶۷	۴۷۳۱	۴۹۰۷	۹۶۳۸	۱۳	۶	۷	۹	۴	۵
۱۳۹۲	۴۹۰۴	۵۱۵۵	۱۰۰۵۹	۴۸۲۲	۵۰۷۷	۹۸۹۹	۸	۳	۵	۸	۵	۳
آرادان	۵۹	۶۲	۱۲۱	۵۹	۶۲	۱۲۱	۰	۰	۰	۰	۰	۰
دامغان	۵۹۵	۶۲۷	۱۲۲۲	۵۸۹	۶۲۵	۱۲۱۴	۰	۰	۰	۰	۰	۰
سمنان	۱۴۴۸	۱۴۶۴	۲۹۱۲	۱۴۱۷	۱۴۳۹	۲۸۵۶	۳	۱	۲	۳	۱	۲
شاهرود	۱۸۰۰	۱۹۲۴	۳۷۲۴	۱۷۶۹	۱۸۹۱	۳۶۶۰	۲	۱	۱	۳	۲	۱
گرمسار	۴۵۶	۵۰۴	۹۶۰	۴۴۷	۴۸۹	۹۳۶	۲	۰	۲	۱	۱	۰
مهدی شهر	۲۲۷	۲۰۶	۴۳۳	۲۲۵	۲۰۴	۴۲۹	۰	۰	۰	۱	۱	۰
میامی	۳۱۹	۳۶۸	۶۸۷	۳۱۶	۳۶۷	۶۸۳	۱	۱	۰	۰	۰	۰



۴-۱۴- ولادت ثبت شده بر حسب جنس و فاصله وقوع تا ثبت آن (ادامه)

زنجان

شهرستان و سال	بیشتر از ۳ ماه تا ۶ ماه			بیشتر از ۶ ماه تا یکسال			بیشتر از یکسال			نامشخص		
	جمع	مرد	زن	جمع	مرد	زن	جمع	مرد	زن	جمع	مرد	زن
۱۳۸۸	۳۵	۱۰	۲۵	۳۴	۱۸	۱۶	۱۵۰	۵۷	۹۳	۱	۱	۰
۱۳۸۹	۲۰	۸	۱۲	۲۱	۸	۱۳	۱۲۸	۴۰	۸۸	۰	۰	۰
۱۳۹۰	۱۶	۷	۹	۱۷	۷	۱۰	۱۶۳	۸۲	۸۱	۰	۰	۰
۱۳۹۱	۲۰	۱۰	۱۰	۱۰	۶	۴	۱۵۹	۵۷	۱۰۲	۰	۰	۰
۱۳۹۲	۳	۳	۰	۱۱	۴	۷	۱۵۹	۶۳	۹۶	۰	۰	۰
ایهر	۰	۰	۰	۰	۰	۰	۸	۱	۷	۰	۰	۰
ایجرود	۰	۰	۰	۰	۰	۰	۲	۱	۱	۰	۰	۰
خدابنده	۰	۰	۰	۲	۱	۱	۲۰	۷	۱۸	۰	۰	۰
خرمدره	۰	۰	۰	۱	۰	۱	۲۲	۱۲	۱۰	۰	۰	۰
زنجان	۲	۲	۰	۸	۳	۵	۸۱	۳۵	۴۶	۰	۰	۰
سلطانیه	۰	۰	۰	۰	۰	۰	۵	۱	۴	۰	۰	۰
طارم	۱	۱	۰	۰	۰	۰	۴	۰	۴	۰	۰	۰
ماه‌نشان	۰	۰	۰	۰	۰	۰	۱۲	۶	۶	۰	۰	۰

۴-۱۵- ولادت ثبت شده بر حسب جنس و فاصله وقوع تا ثبت آن (ادامه)

سمنان

شهرستان و سال	بیشتر از ۳ ماه تا ۶ ماه			بیشتر از ۶ ماه تا یکسال			بیشتر از یکسال			نامشخص		
	جمع	مرد	زن	جمع	مرد	زن	جمع	مرد	زن	جمع	مرد	زن
۱۳۸۸	۱۳	۷	۶	۱۷	۵	۱۲	۶۷	۲۷	۴۰	۰	۰	۰
۱۳۸۹	۱۵	۹	۶	۱۵	۱۰	۵	۶۱	۱۴	۴۷	۰	۰	۰
۱۳۹۰	۴	۲	۲	۱۳	۶	۷	۶۵	۳۰	۳۵	۰	۰	۰
۱۳۹۱	۳	۱	۲	۱۱	۷	۴	۹۳	۴۵	۴۸	۰	۰	۰
۱۳۹۲	۳	۳	۰	۱۰	۶	۴	۱۳۱	۶۱	۷۰	۰	۰	۰
آرادان	۰	۰	۰	۰	۰	۰	۰	۰	۰	۰	۰	۰
دامغان	۱	۱	۰	۳	۰	۳	۴	۱	۳	۰	۰	۰
سمنان	۱	۱	۰	۵	۴	۱	۴۴	۱۸	۲۶	۰	۰	۰
شاهرود	۱	۱	۰	۱	۱	۰	۵۷	۲۸	۲۹	۰	۰	۰
گرمسار	۰	۰	۰	۱	۱	۰	۲۰	۱۳	۷	۰	۰	۰
مهدی شهر	۰	۰	۰	۰	۰	۰	۳	۱	۲	۰	۰	۰
میامی	۰	۰	۰	۰	۰	۰	۳	۰	۳	۰	۰	۰

۴-۱۶- ولادت ثبت شده بر حسب جنس و فاصله وقوع تا ثبت آن

سیستان و بلوچستان

شهرستان و سال	جمع			مهلت قانونی			خارج از مهلت قانونی تا یکماه			بیشتر از ۱ ماه تا ۳ ماه		
	زن	مرد	جمع	زن	مرد	جمع	زن	مرد	جمع	زن	مرد	جمع
۱۳۸۸	۳۹۴۲۹	۴۲۱۳۳	۸۱۵۶۲	۲۹۹۹۳	۳۲۴۳۲	۶۲۴۲۵	۷۰۰۸	۳۵۲۸	۳۴۸۰	۴۴۱۹	۲۲۲۹	۲۱۹۰
۱۳۸۹	۴۱۵۴۵	۴۳۵۱۲	۸۵۰۵۷	۳۵۳۷۸	۳۷۳۸۲	۷۲۷۶۰	۲۹۶۷	۱۴۵۳	۱۵۱۴	۲۱۵۸	۱۰۸۸	۱۰۷۰
۱۳۹۰	۴۳۰۴۴	۴۵۱۸۷	۸۸۲۳۱	۳۶۹۷۱	۳۹۱۲۵	۷۶۰۹۶	۳۷۶۷	۱۸۷۹	۱۸۸۸	۱۹۱۶	۹۹۷	۹۱۹
۱۳۹۱	۴۳۵۱۱	۴۵۸۵۹	۸۹۳۷۰	۳۸۵۰۴	۴۱۰۰۳	۷۹۵۰۷	۳۲۲۸	۱۵۶۰	۱۶۶۸	۱۶۳۲	۸۱۳	۸۱۹
۱۳۹۲	۴۶۵۸۸	۴۹۲۷۰	۹۵۸۵۸	۴۳۹۸۲	۴۳۹۸۲	۸۷۹۶۴	۳۹۷۰	۲۰۰۹	۱۹۶۱	۱۷۰۲	۸۹۰	۸۱۲
ایرانشهر	۴۷۹۸	۵۰۵۰	۹۸۴۸	۴۳۳۲	۴۵۴۹	۸۸۸۱	۴۴۷	۲۲۷	۲۲۰	۱۶۹	۹۹	۷۰
چاه بهار	۵۰۷۱	۵۳۶۵	۱۰۴۳۶	۴۱۹۲	۴۴۱۹	۸۶۱۱	۶۱۸	۳۲۳	۲۹۰	۳۵۷	۱۸۱	۱۷۶
خاش	۲۷۶۱	۲۸۲۹	۵۵۹۰	۲۴۷۷	۲۵۲۳	۵۰۰۰	۲۴۱	۱۲۰	۱۱۶	۱۱۷	۶۹	۴۸
دلگان	۹۶۷	۹۹۰	۱۹۵۷	۷۸۴	۸۰۰	۱۵۸۴	۱۶۴	۷۶	۸۸	۴۶	۲۹	۱۷
زابل	۳۵۳۹	۳۶۴۸	۷۱۸۷	۳۲۸۰	۳۴۳۱	۶۷۱۶	۲۲۹	۱۰۱	۱۲۸	۶۹	۳۳	۳۶
زاهدان	۱۱۴۶۵	۱۲۶۱۲	۲۴۰۷۷	۱۱۷۰۶	۱۲۲۲۰	۲۳۹۲۶	۴۳۴	۲۲۹	۲۰۰	۲۴۶	۱۳۱	۱۱۰
زهک	۹۳۷	۹۷۱	۱۹۰۸	۸۹۰	۹۲۰	۱۸۱۰	۳۲	۱۸	۱۴	۱۲	۵	۷
سراوان	۴۳۹۱	۴۸۱۴	۹۲۰۵	۴۳۷۲	۴۳۳۱	۸۷۰۵	۲۳۱	۱۲۲	۱۰۹	۸۶	۴۴	۴۲
سرباز	۳۱۶۶	۳۲۸۲	۶۴۴۸	۲۷۰۱	۲۸۰۰	۵۵۰۱	۳۸۱	۱۹۰	۱۹۱	۱۷۹	۹۳	۸۶
سیب سوران	۱۲۹۰	۱۲۵۸	۲۵۴۸	۱۱۵۲	۱۱۰۲	۲۳۴۸	۱۰۳	۵۶	۴۷	۲۲	۱۲	۱۰
فنوج	۷۶۵	۷۸۸	۱۵۵۳	۷۱۸	۷۱۸	۱۴۱۶	۵۹	۳۲	۲۷	۱۰	۷	۸
قصرقند	۷۴۴	۷۴۴	۱۴۸۸	۶۶۹	۶۸۱	۱۳۵۰	۷۱	۳۰	۳۶	۲۹	۱۰	۱۹
کنارک	۱۱۰۹	۱۲۰۷	۲۳۱۶	۸۴۶	۹۰۱	۱۷۹۷	۱۸۸	۸۸	۱۰۰	۸۳	۳۸	۴۰
مهرستان	۱۲۵۷	۱۲۵۹	۲۵۱۶	۱۲۱۰	۱۲۱۰	۲۴۲۰	۴۰	۲۳	۲۲	۱۰	۱۱	۴
میرجاوه	۵۳۵	۴۹۸	۱۰۳۳	۴۵۶	۴۵۶	۹۱۲	۵۰	۲۰	۳۰	۱۹	۱۰	۹
نیک شهر	۲۴۴۷	۲۵۵۳	۵۰۰۰	۲۰۳۷	۲۰۳۷	۴۰۷۴	۵۹۲	۲۹۶	۲۹۶	۲۰۳	۱۰۱	۱۰۲
نیمروز	۱۶۹	۱۸۹	۳۵۸	۱۷۰	۱۷۰	۳۴۰	۱۳	۸	۵	۴	۱	۳
هامون	۴۲۰	۴۳۳	۸۵۳	۳۹۱	۳۹۱	۷۸۲	۲۷	۱۷	۱۰	۱۰	۹	۶
هیرمند	۷۵۷	۷۸۰	۱۵۳۷	۶۹۱	۶۹۱	۱۳۸۲	۴۰	۲۳	۲۲	۱۶	۷	۹



۴-۱۶- ولادت ثبت شده بر حسب جنس و فاصله وقوع تا ثبت آن (ادامه)

سیستان و بلوچستان

شهرستان و سال	بیشتر از ۳ ماه تا ۶ ماه			بیشتر از ۶ ماه تا یکسال			بیشتر از یکسال			نامشخص		
	جمع	مرد	زن	جمع	مرد	زن	جمع	مرد	زن	جمع	مرد	زن
۱۳۸۸	۱۴۳۶	۷۲۵	۷۱۱	۱۳۳۸	۶۸۵	۶۵۲	۴۹۳۴	۲۵۳۳	۲۴۰۱	۲	۱	۱
۱۳۸۹	۸۸۷	۴۵۹	۴۲۸	۹۶۱	۴۸۰	۴۸۱	۵۴۲۳	۲۷۰۳	۲۷۲۰	۰	۰	۰
۱۳۹۰	۶۰۰	۳۱۰	۲۹۰	۶۴۰	۳۱۴	۳۲۶	۵۲۱۲	۲۵۶۲	۲۶۵۰	۰	۰	۰
۱۳۹۱	۵۶۷	۲۹۲	۲۷۵	۴۴۹	۲۲۸	۲۲۱	۳۹۸۷	۱۹۶۳	۲۰۲۴	۰	۰	۰
۱۳۹۲	۴۵۵	۲۱۸	۲۳۷	۳۸۹	۲۰۹	۱۸۰	۳۸۳۲	۱۹۶۲	۱۸۷۰	۰	۰	۰
ایرانشهر	۴۱	۱۸	۲۳	۳۳	۱۵	۱۸	۲۷۷	۱۴۲	۱۳۵	۰	۰	۰
چاه بهار	۱۰۱	۵۳	۴۸	۹۲	۵۳	۳۹	۶۵۷	۳۳۶	۳۲۱	۰	۰	۰
خاش	۳۵	۱۲	۲۳	۱۵	۹	۶	۱۸۲	۹۱	۹۱	۰	۰	۰
دلگان	۲۲	۱۳	۹	۱۴	۷	۷	۱۲۷	۶۵	۶۲	۰	۰	۰
زابل	۱۶	۷	۹	۱۷	۵	۱۲	۱۴۰	۷۱	۶۹	۰	۰	۰
زاهدان	۱۰۳	۵۲	۵۱	۹۸	۵۲	۴۶	۹۳۶	۴۴۲	۴۹۴	۰	۰	۰
زهک	۶	۲	۴	۳	۳	۰	۴۰	۲۳	۱۷	۰	۰	۰
سراوان	۱۸	۱۰	۸	۲۰	۱۳	۷	۴۴۳	۲۵۳	۱۹۰	۰	۰	۰
سرباز	۴۵	۲۲	۲۳	۳۳	۱۸	۱۵	۳۰۹	۱۵۹	۱۵۰	۰	۰	۰
سیب سوران	۶	۳	۳	۷	۴	۳	۶۲	۳۱	۳۱	۰	۰	۰
فنوج	۴	۱	۳	۱	۰	۱	۵۸	۳۰	۲۸	۰	۰	۰
قصرقند	۶	۳	۳	۰	۰	۰	۳۲	۱۵	۱۷	۰	۰	۰
کنارک	۱۴	۷	۷	۳۶	۱۴	۱۲	۲۰۸	۱۰۹	۹۹	۰	۰	۰
مهرستان	۷	۴	۳	۱	۰	۱	۱۷	۱۱	۶	۰	۰	۰
میرجاوه	۳	۱	۲	۵	۱	۴	۱۷	۱۰	۷	۰	۰	۰
نیک شهر	۲۰	۵	۱۵	۱۳	۹	۴	۱۹۸	۱۰۵	۹۳	۰	۰	۰
نیمروز	۱	۱	۰	۰	۰	۰	۷	۴	۳	۰	۰	۰
هامون	۳	۲	۱	۴	۴	۰	۲۱	۱۰	۱۱	۰	۰	۰
هیرمند	۴	۲	۲	۷	۲	۵	۱۰۱	۵۵	۴۶	۰	۰	۰

۴-۱۷- ولادت ثبت شده برحسب جنس و فاصله وقوع تا ثبت آن

فارس

شهرستان و سال	جمع			مهلت قانونی			خارج از مهلت قانونی تا یکماه			بیشتر از ۱ ماه تا ۳ ماه		
	جمع	مرد	زن	جمع	مرد	زن	جمع	مرد	زن	جمع	مرد	زن
۱۳۸۸	۸۰۶۲۵	۴۱۸۶۷	۳۸۷۵۸	۶۰۳۵۱	۳۱۷۷۳	۲۸۵۷۸	۱۱۱۵۳	۵۶۱۸	۵۵۳۵	۶۲۸۱	۳۱۰۰	۳۱۸۱
۱۳۸۹	۸۱۷۶۷	۴۱۸۳۹	۳۹۹۲۸	۷۱۵۸۹	۳۶۹۰۷	۳۴۶۸۲	۵۵۶۵	۲۷۸۶	۲۷۷۹	۲۶۳۶	۱۲۴۰	۱۳۹۶
۱۳۹۰	۸۰۸۴۸	۴۱۳۳۶	۳۹۵۱۲	۷۴۳۲۶	۳۸۱۸۰	۳۶۱۴۶	۳۰۹۲	۱۵۳۴	۱۵۵۸	۲۰۲۶	۹۹۱	۱۰۳۵
۱۳۹۱	۸۲۷۳۶	۴۲۶۱۶	۴۰۱۲۰	۷۷۸۴۷	۴۰۲۶۱	۳۷۵۸۶	۲۱۶۷	۱۰۸۸	۱۰۷۹	۱۵۶۳	۷۴۸	۸۱۵
۱۳۹۲	۸۴۵۸۶	۴۳۴۳۸	۴۱۱۴۸	۸۰۲۵۵	۴۱۳۷۴	۳۸۸۸۱	۱۸۵۹	۸۹۳	۹۶۶	۱۵۳۵	۷۵۵	۷۸۰
آباده	۱۸۰۷	۹۶۹	۸۳۸	۱۷۶۶	۹۵۵	۸۱۱	۱۳	۳	۱۰	۱۷	۸	۹
ارستان	۷۵۳	۳۶۲	۳۹۱	۷۰۱	۳۳۸	۳۶۳	۲۶	۱۴	۱۲	۱۹	۹	۱۰
استهبان	۹۷۱	۴۷۶	۴۹۵	۹۴۴	۴۶۲	۴۸۲	۸	۴	۴	۱۴	۸	۶
اقلید	۱۴۹۱	۷۷۱	۷۲۰	۱۴۲۹	۷۴۴	۶۸۵	۲۴	۸	۱۶	۲۶	۱۳	۱۳
بوانات	۶۶۴	۳۳۲	۳۳۲	۶۲۰	۳۰۸	۳۱۲	۱۷	۹	۸	۱۶	۹	۷
پاسارگاد	۶۲۳	۳۰۱	۳۲۲	۶۱۰	۲۹۳	۳۱۷	۶	۴	۲	۵	۳	۲
چهرم	۴۳۵۵	۲۲۷۷	۲۰۷۸	۴۲۱۳	۲۲۱۰	۲۰۰۲	۶۰	۳۰	۳۰	۵۰	۲۲	۲۷
خرامه	۹۶۵	۴۹۷	۴۶۸	۸۹۶	۴۶۴	۴۳۲	۴۰	۲۰	۲۰	۲۳	۱۲	۱۱
خرم بید	۸۰۷	۴۰۸	۳۹۹	۷۸۷	۴۰۱	۳۸۶	۷	۱	۶	۳	۳	۰
خنج	۹۰۷	۴۶۰	۴۴۷	۸۹۴	۴۵۴	۴۴۰	۱۰	۴	۶	۳	۲	۱
داراب	۳۹۲۴	۲۰۴۷	۱۸۷۷	۳۶۳۰	۱۹۰۸	۱۷۲۲	۶۴	۳۱	۳۳	۱۷۸	۸۵	۹۳
رستم	۷۲۷	۳۷۷	۳۵۰	۷۰۳	۳۶۵	۳۳۸	۳	۱	۲	۱۵	۹	۶
زرین دشت	۱۴۰۲	۷۲۰	۶۸۲	۱۳۶۵	۷۰۱	۶۶۴	۷	۳	۴	۲۲	۱۳	۹
سپیدان	۱۳۳۳	۶۷۸	۶۵۵	۱۲۵۱	۶۴۵	۶۰۶	۳۷	۱۸	۱۹	۳۴	۱۳	۲۱
سروستان	۵۷۵	۲۹۶	۲۷۹	۵۴۷	۲۸۲	۲۶۵	۱۳	۹	۴	۹	۳	۶
شیراز	۳۰۷۸۸	۱۵۹۵۱	۱۴۸۳۷	۲۸۷۷۸	۱۴۹۹۴	۱۳۷۸۴	۹۳۵	۴۴۶	۴۸۹	۶۷۳	۳۲۳	۳۵۰
فرابند	۷۵۷	۳۸۹	۳۶۸	۷۰۳	۳۶۰	۳۴۳	۲۳	۱۰	۱۳	۲۱	۱۰	۱۱
فسا	۴۰۸۰	۲۰۵۶	۲۰۲۴	۴۰۱۳	۲۰۲۴	۱۹۸۹	۱۲	۶	۶	۲۲	۱۱	۱۱
فیروزآباد	۲۵۶۶	۱۲۸۷	۱۲۷۹	۲۳۷۲	۱۱۹۷	۱۱۷۵	۱۱۷	۵۳	۶۴	۴۹	۲۲	۲۷
قبروکارزین	۱۱۷۴	۶۰۶	۵۶۸	۱۱۱۷	۵۸۳	۵۳۴	۲۵	۱۰	۱۵	۱۵	۹	۶
کازرون	۴۵۷۰	۲۳۰۰	۲۲۷۰	۴۳۸۳	۲۲۱۵	۲۱۶۸	۶۸	۳۵	۳۳	۷۰	۳۶	۳۴
کوار	۱۶۴۱	۸۶۴	۷۷۷	۱۳۹۷	۷۴۰	۶۵۷	۱۶۲	۷۶	۸۶	۶۸	۴۱	۲۷
گراش	۹۷۲	۵۰۲	۴۷۰	۹۴۰	۴۸۷	۴۵۳	۱۲	۶	۶	۶	۲	۴
لارستان	۳۸۷۳	۱۹۸۹	۱۸۸۴	۳۸۳۵	۱۹۶۸	۱۸۶۷	۸	۳	۵	۳	۳	۰
لامرد	۱۹۹۱	۱۰۳۸	۹۵۳	۱۹۱۷	۹۹۳	۹۲۴	۲۶	۱۷	۹	۳۳	۱۷	۱۶
مروودشت	۵۱۶۸	۲۶۰۱	۲۵۶۷	۵۰۱۴	۲۵۳۱	۲۴۸۳	۱۸	۸	۱۰	۳۳	۱۸	۱۵
ممسنی	۲۲۶۰	۱۱۲۱	۱۱۳۹	۲۱۴۹	۱۰۶۸	۱۰۸۱	۴۳	۲۷	۱۶	۴۵	۱۷	۲۸
مهر	۱۲۲۹	۶۱۵	۶۱۴	۱۱۵۸	۵۸۳	۵۷۵	۱۴	۷	۷	۴۴	۲۰	۲۴
نی ریز	۲۲۱۳	۱۱۴۸	۱۰۶۵	۲۱۲۳	۱۱۰۱	۱۰۲۲	۶۱	۳۰	۳۱	۱۹	۱۳	۶



۴-۱۷- ولادت ثبت شده برحسب جنس و فاصله وقوع تا ثبت آن (ادامه)

فارس

شهرستان و سال	بیشتر از ۳ ماه تا ۶ ماه			بیشتر از ۶ ماه تا یکسال			بیشتر از یکسال			نامشخص		
	جمع	مرد	زن	جمع	مرد	زن	جمع	مرد	زن	جمع	مرد	زن
۱۳۸۸	۱۱۸۰	۵۹۶	۵۸۴	۶۱۷	۳۰۵	۳۱۲	۱۰۴۲	۴۷۴	۵۶۸	۱	۱	۰
۱۳۸۹	۵۸۷	۲۷۵	۳۱۲	۴۱۳	۲۰۱	۲۱۲	۹۷۷	۴۳۰	۵۴۷	۰	۰	۰
۱۳۹۰	۳۷۹	۱۸۱	۱۹۸	۲۰۹	۱۱۱	۹۸	۸۱۶	۳۳۹	۴۷۷	۰	۰	۰
۱۳۹۱	۳۰۸	۱۵۰	۱۵۸	۱۳۷	۶۸	۶۹	۷۱۴	۳۰۱	۴۱۳	۰	۰	۰
۱۳۹۲	۲۶۲	۱۱۹	۱۴۳	۱۷۱	۸۴	۸۷	۵۰۴	۲۱۳	۲۹۱	۰	۰	۰
آباده	۱	۰	۱	۲	۰	۲	۸	۳	۵	۰	۰	۰
ارستان	۳	۱	۲	۰	۰	۰	۴	۰	۴	۰	۰	۰
استهبان	۱	۰	۱	۲	۰	۲	۲	۲	۰	۰	۰	۰
اقلید	۱	۱	۰	۱	۰	۱	۱۰	۴	۶	۰	۰	۰
بوانات	۹	۴	۵	۰	۰	۰	۲	۲	۰	۰	۰	۰
پاسارگاد	۰	۰	۰	۰	۰	۰	۲	۱	۱	۰	۰	۰
چهرم	۶	۳	۳	۳	۱	۲	۲۳	۱۰	۱۳	۰	۰	۰
خرامه	۰	۰	۰	۰	۰	۰	۶	۱	۵	۰	۰	۰
خرم بید	۱	۰	۱	۱	۱	۱	۸	۲	۶	۰	۰	۰
خنج	۰	۰	۰	۰	۰	۰	۰	۰	۰	۰	۰	۰
داراب	۳۴	۱۹	۱۵	۶	۱	۵	۱۲	۳	۹	۰	۰	۰
رستم	۲	۱	۱	۲	۰	۲	۲	۱	۱	۰	۰	۰
زرین دشت	۴	۲	۲	۱	۰	۱	۳	۱	۲	۰	۰	۰
سپیدان	۴	۱	۳	۱	۰	۱	۶	۱	۵	۰	۰	۰
سروستان	۰	۰	۰	۰	۰	۰	۶	۲	۴	۰	۰	۰
شیراز	۸۶	۳۶	۵۰	۸۶	۵۲	۳۴	۲۳۰	۱۰۰	۱۳۰	۰	۰	۰
فرابند	۴	۳	۱	۱	۱	۰	۵	۵	۰	۰	۰	۰
فسا	۱۳	۷	۶	۱۱	۳	۸	۹	۵	۴	۰	۰	۰
فیروزآباد	۱۰	۵	۵	۲	۰	۲	۱۶	۱۰	۶	۰	۰	۰
قیروکارزین	۲	۲	۰	۰	۰	۰	۱۵	۲	۱۳	۰	۰	۰
کازرون	۱۱	۱	۱۰	۸	۲	۶	۳۰	۱۱	۱۹	۰	۰	۰
کوار	۶	۲	۴	۴	۳	۱	۴	۲	۲	۰	۰	۰
گراش	۰	۰	۰	۴	۲	۲	۱۰	۵	۵	۰	۰	۰
لارستان	۱	۱	۰	۲	۱	۱	۲۴	۱۳	۱۱	۰	۰	۰
لامرد	۳	۲	۱	۵	۴	۱	۷	۵	۲	۰	۰	۰
مرودشت	۴۳	۲۱	۲۲	۲۵	۱۰	۱۵	۳۵	۱۳	۲۲	۰	۰	۰
ممسنی	۴	۰	۴	۱	۰	۱	۱۸	۹	۹	۰	۰	۰
مهر	۹	۴	۵	۲	۱	۱	۲	۰	۲	۰	۰	۰
نی ریز	۴	۳	۱	۱	۱	۰	۵	۰	۵	۰	۰	۰





۴-۱۸- ولادت ثبت شده بر حسب جنس و فاصله وقوع تا ثبت آن

قزوین

شهرستان و سال	بیشتر از ۳ ماه تا ۶ ماه			بیشتر از ۶ ماه تا یکسال			بیشتر از یکسال			نامشخص		
	جمع	مرد	زن	جمع	مرد	زن	جمع	مرد	زن	جمع	مرد	زن
۱۳۸۸	۹۲	۵۲	۴۰	۴۹	۱۷	۳۲	۱۹۰	۷۰	۱۲۰	۰	۰	۰
۱۳۸۹	۴۴	۱۸	۲۶	۵۷	۳۵	۲۲	۱۵۰	۶۶	۸۴	۰	۰	۰
۱۳۹۰	۳۰	۱۷	۱۳	۳۳	۲۰	۱۳	۱۲۰	۴۲	۷۸	۰	۰	۰
۱۳۹۱	۲۳	۷	۱۶	۲۴	۱۱	۱۳	۱۱۸	۴۴	۷۴	۰	۰	۰
۱۳۹۲	۲۰	۹	۱۱	۳۸	۲۳	۱۵	۸۳	۳۵	۴۸	۰	۰	۰
آبیک	۱	۰	۱	۱	۰	۱	۵	۲	۳	۰	۰	۰
آوج	۰	۰	۰	۰	۰	۰	۳	۱	۲	۰	۰	۰
البرز	۴	۳	۱	۵	۲	۳	۲	۲	۰	۰	۰	۰
بوئین زهرا	۰	۰	۰	۰	۰	۰	۱۲	۵	۷	۰	۰	۰
تاکستان	۰	۰	۰	۱	۱	۰	۱۲	۷	۵	۰	۰	۰
قزوین	۱۵	۶	۹	۳۱	۲۰	۱۱	۴۹	۱۸	۳۱	۰	۰	۰

۴-۱۹- ولادت ثبت شده بر حسب جنس و فاصله وقوع تا ثبت آن

قم

شهرستان و سال	بیشتر از ۳ ماه تا ۶ ماه			بیشتر از ۶ ماه تا یکسال			بیشتر از یکسال			نامشخص		
	جمع	مرد	زن	جمع	مرد	زن	جمع	مرد	زن	جمع	مرد	زن
۱۳۸۸	۱۴۳	۷۵	۶۸	۱۲۲	۵۷	۶۵	۴۵۶	۱۷۵	۲۸۱	۰	۰	۰
۱۳۸۹	۲۴	۱۳	۱۱	۶۶	۳۳	۳۳	۵۰۰	۲۴۵	۲۵۵	۰	۰	۰
۱۳۹۰	۳۵	۱۶	۱۹	۲۷	۱۳	۱۴	۴۵۸	۱۶۵	۲۹۳	۰	۰	۰
۱۳۹۱	۳۲	۱۴	۱۸	۳۳	۱۸	۱۵	۳۵۰	۱۴۲	۲۰۸	۰	۰	۰
۱۳۹۲	۳۲	۱۲	۲۰	۱۹	۸	۱۱	۲۹۰	۱۰۱	۱۸۹	۰	۰	۰
قم	۳۲	۱۲	۲۰	۱۹	۸	۱۱	۲۹۰	۱۰۱	۱۸۹	۰	۰	۰
کهک	*											

۴-۲۰- ولادت ثبت شده بر حسب جنس و فاصله وقوع تا ثبت آن

کردستان

شهرستان و سال	بیشتر از ۳ ماه تا ۶ ماه			بیشتر از ۶ ماه تا یکسال			بیشتر از یکسال			نامشخص		
	جمع	مرد	زن	جمع	مرد	زن	جمع	مرد	زن	جمع	مرد	زن
۱۳۸۸	۷۵	۳۴	۴۱	۶۸	۳۸	۳۰	۲۹۱	۱۰۰	۱۹۱	۱	۱	۰
۱۳۸۹	۴۱	۱۸	۲۳	۲۳	۱۰	۱۳	۲۶۸	۹۷	۱۷۱	۰	۰	۰
۱۳۹۰	۱۶	۶	۱۰	۲۸	۱۰	۱۸	۲۴۴	۸۰	۱۶۴	۰	۰	۰
۱۳۹۱	۲۴	۱۳	۱۱	۳۲	۱۹	۱۳	۲۱۸	۶۱	۱۵۷	۰	۰	۰
۱۳۹۲	۱۴	۹	۵	۲۴	۱۴	۱۰	۱۷۴	۵۷	۱۱۷	۰	۰	۰
بانه	۱	۱	۰	۳	۳	۰	۲۰	۷	۱۳	۰	۰	۰
بیجار	۱	۰	۱	۱	۱	۰	۹	۲	۷	۰	۰	۰
دهگلان	۱	۰	۱	۰	۰	۰	۳	۰	۳	۰	۰	۰
دیواندره	۰	۰	۰	۰	۰	۰	۱۳	۵	۸	۰	۰	۰
سروآباد	۱	۱	۰	۱	۰	۱	۱	۰	۱	۰	۰	۰
سقز	۰	۰	۰	۲	۱	۱	۴۰	۱۶	۲۴	۰	۰	۰
سنندج	۱۰	۷	۳	۱۰	۶	۴	۴۵	۱۸	۲۷	۰	۰	۰
قروه	۰	۰	۰	۴	۱	۳	۱۳	۳	۱۰	۰	۰	۰
کامیاران	۰	۰	۰	۱	۱	۰	۱۴	۴	۱۰	۰	۰	۰
مریوان	۰	۰	۰	۲	۱	۱	۱۶	۲	۱۴	۰	۰	۰

۴-۲۱- ولادت ثبت شده بر حسب جنس و فاصله وقوع تا ثبت آن

کرمان

شهرستان و سال	جمع			مهلت قانونی			خارج از مهلت قانونی نایکماه			بیشتر از ۱ ماه تا ۳ ماه		
	زن	مرد	جمع	زن	مرد	جمع	زن	مرد	جمع	زن	مرد	جمع
۱۳۸۸	۲۶۸۵۴	۲۸۲۵۲	۵۵۱۰۶	۱۹۵۴۱	۲۱۱۱۰	۴۰۶۵۱	۳۴۸۳	۳۴۵۸	۶۹۴۱	۲۳۵۵	۲۲۱۸	۴۵۷۳
۱۳۸۹	۲۶۸۵۶	۲۸۱۶۸	۵۵۰۲۴	۲۳۲۸۱	۲۴۶۵۵	۴۷۹۳۶	۱۵۰۷	۱۴۹۳	۳۰۰۰	۸۶۳	۷۷۱	۱۶۳۴
۱۳۹۰	۲۷۱۴۳	۲۸۳۹۱	۵۵۵۳۴	۲۱۶۱۰	۲۲۹۵۷	۴۴۵۶۷	۳۲۴۳	۳۲۴۸	۶۴۹۱	۱۴۹۰	۱۴۱۰	۲۹۰۰
۱۳۹۱	۲۷۹۷۴	۲۹۵۱۷	۵۷۴۹۱	۲۳۱۸۹	۲۴۷۲۱	۴۷۹۱۰	۲۷۲۳	۲۷۷۷	۵۵۰۰	۱۴۱۹	۱۴۱۳	۲۸۳۲
۱۳۹۲	۲۹۶۹۴	۳۱۱۱۵	۶۰۸۰۹	۲۶۵۵۶	۲۸۰۶۸	۵۴۶۲۴	۱۹۶۶	۱۸۴۱	۳۸۰۷	۷۱۰	۷۴۱	۱۴۵۱
ارزوئیه	۳۰۲	۳۱۷	۶۱۹	۲۷۱	۲۷۷	۵۴۸	۱۹	۲۰	۳۹	۹	۱۰	۱۹
انار	۳۰۰	۳۰۷	۶۰۷	۲۹۲	۲۹۷	۵۸۹	۵	۶	۱۱	۲	۲	۴
بافت	۵۳۹	۵۶۶	۱۱۰۵	۴۸۴	۵۲۱	۱۰۰۵	۴۱	۳۵	۷۶	۱۰	۷	۱۷
بردسیر	۵۶۳	۵۲۱	۱۰۸۴	۵۲۴	۴۸۷	۱۰۱۱	۲۲	۲۱	۴۳	۷	۶	۱۳
بیم	۱۷۲۵	۱۸۰۹	۳۵۳۴	۱۶۲۸	۱۵۳۸	۳۱۶۶	۱۳۰	۱۱۹	۲۴۹	۳۷	۴۳	۸۰
جیرفت	۲۴۵۳	۲۶۲۹	۵۰۸۲	۲۴۱۴	۲۲۱۷	۴۶۳۱	۱۲۵	۱۱۳	۲۳۸	۶۹	۶۶	۱۳۵
رابر	۲۲۶	۲۸۱	۵۰۷	۲۰۵	۲۵۲	۴۵۷	۱۳	۱۸	۳۱	۵	۷	۱۲
راور	۳۲۳	۳۵۳	۶۷۶	۳۱۲	۳۳۲	۶۴۴	۵	۱۱	۱۶	۲	۴	۶
رفسنجان	۲۶۲۰	۲۷۵۰	۵۳۷۰	۲۵۶۴	۲۴۲۴	۴۹۸۸	۸۲	۹۷	۲۱۲	۴۲	۴۰	۸۲
رودبار جنوب	۱۵۸۳	۱۶۸۵	۳۲۶۸	۱۴۲۳	۱۳۴۵	۲۷۶۸	۸۲	۱۷۲	۳۳۹	۲۹	۵۳	۸۲
ریگان	۸۷۳	۹۷۱	۱۸۴۴	۸۸۹	۷۹۹	۱۶۸۸	۴۲	۴۰	۸۲	۱۲	۲۲	۳۴
زرنند	۱۵۰۱	۱۵۹۸	۳۰۹۹	۱۳۳۰	۱۲۱۲	۲۵۴۲	۲۳۲	۲۱۸	۴۵۰	۳۷	۲۹	۶۶
سیرجان	۲۸۴۲	۳۰۱۰	۵۸۵۲	۲۹۳۴	۲۷۶۲	۵۶۹۶	۶۲	۲۵	۵۸	۲۹	۳۳	۶۲
شهربابک	۷۴۳	۷۶۶	۱۵۰۹	۷۴۰	۷۱۲	۱۴۵۲	۸	۵	۱۳	۱۶	۱۷	۳۳
عنبرآباد	۹۵۲	۹۳۲	۱۸۸۴	۷۶۰	۷۸۰	۱۵۴۰	۱۰۴	۱۰۶	۲۱۰	۴۹	۵۱	۱۰۰
فاریاب	*											
فهرج	۱۰۰۶	۱۱۴۴	۲۱۵۰	۹۹۰	۸۳۰	۱۸۲۰	۱۳۴	۱۱۷	۲۵۱	۲۶	۲۱	۴۷
قلعه گنج	۱۰۳۱	۱۰۶۳	۲۰۹۴	۹۶۶	۹۱۶	۱۸۸۲	۸۱	۶۱	۱۴۲	۲۶	۲۲	۴۸
کرمان	۷۶۶۶	۷۹۰۵	۱۵۵۷۱	۷۱۵۶	۶۸۸۲	۱۴۰۳۹	۴۴۸	۴۲۵	۸۷۳	۱۸۷	۱۸۱	۳۶۸
کوهبنان	۱۷۷	۲۱۵	۳۹۲	۲۰۴	۱۶۰	۳۶۴	۱۰	۷	۱۷	۳	۱	۴
کهنوج	۱۵۳۰	۱۵۳۸	۳۰۶۸	۱۲۱۶	۱۲۱۸	۲۴۳۴	۱۸۸	۱۸۳	۳۷۱	۹۶	۱۱۱	۲۰۷
منوجان	۷۳۹	۷۵۵	۱۴۹۴	۶۸۸	۶۷۲	۱۳۶۰	۴۴	۴۲	۸۶	۱۷	۱۵	۳۲
نرماشیر	*											



۴-۲۱- ولادت ثبت شده برحسب جنس و فاصله وقوع تا ثبت آن

کرمان

شهرستان و سال	بیشتر از ۳ ماه تا ۶ ماه			بیشتر از ۶ ماه تا یکسال			بیشتر از یکسال			نامشخص		
	جمع	مرد	زن	جمع	مرد	زن	جمع	مرد	زن	جمع	مرد	زن
۱۳۸۸	۱۱۴۸	۵۵۶	۵۹۲	۶۳۳	۳۲۰	۳۱۳	۱۱۶۰	۵۹۰	۵۷۰	۰	۰	۰
۱۳۸۹	۴۳۷	۲۰۵	۲۳۲	۴۲۱	۲۰۴	۲۱۷	۱۵۹۶	۸۴۰	۷۵۶	۰	۰	۰
۱۳۹۰	۴۵۳	۲۲۹	۲۲۴	۲۶۱	۱۳۰	۱۳۱	۸۶۲	۴۱۷	۴۴۵	۰	۰	۰
۱۳۹۱	۴۹۶	۲۴۰	۲۵۶	۳۲۴	۱۵۱	۱۷۳	۴۲۹	۲۱۵	۲۱۴	۰	۰	۰
۱۳۹۲	۲۷۵	۱۴۵	۱۳۰	۲۲۳	۱۳۱	۹۲	۴۲۹	۱۸۹	۲۴۰	۰	۰	۰
ارزوئیه	۶	۳	۳	۲	۲	۰	۵	۵	۰	۰	۰	۰
انار	۰	۰	۰	۱	۱	۰	۲	۱	۱	۰	۰	۰
بافت	۲	۲	۰	۲	۰	۲	۳	۱	۲	۰	۰	۰
بردسیر	۵	۳	۲	۶	۳	۳	۶	۱	۵	۰	۰	۰
بم	۶	۲	۴	۵	۴	۱	۲۸	۱۳	۱۵	۰	۰	۰
جیرفت	۲۵	۱۱	۱۴	۱۳	۷	۶	۴۰	۱۸	۲۲	۰	۰	۰
رابر	۰	۰	۰	۳	۲	۱	۴	۲	۲	۰	۰	۰
راور	۳	۲	۱	۱	۱	۰	۶	۳	۳	۰	۰	۰
رفسنجان	۲۳	۱۰	۱۳	۲۱	۱۶	۵	۴۴	۲۳	۲۱	۰	۰	۰
رودبار جنوب	۲۳	۱۳	۱۰	۷	۴	۳	۴۹	۲۰	۲۹	۰	۰	۰
ریگان	۷	۲	۵	۵	۳	۲	۲۸	۱۵	۱۳	۰	۰	۰
زرند	۱۰	۶	۴	۱۱	۵	۶	۲۰	۱۰	۱۰	۰	۰	۰
سیرجان	۹	۷	۲	۱۴	۸	۶	۱۳	۳	۱۰	۰	۰	۰
شهربابک	۲	۱	۱	۴	۲	۲	۵	۱	۴	۰	۰	۰
عنبرآباد	۲۰	۱۱	۹	۶	۳	۳	۸	۱	۷	۰	۰	۰
فاریاب	*											
فهرج	۹	۳	۶	۴	۲	۲	۱۹	۱۱	۸	۰	۰	۰
قلعه گنج	۱۰	۶	۴	۵	۴	۱	۷	۴	۳	۰	۰	۰
کرمان	۹۴	۴۹	۴۵	۹۱	۵۱	۴۰	۱۰۶	۴۳	۶۳	۰	۰	۰
کوهبنان	۱	۱	۰	۳	۱	۲	۳	۱	۲	۰	۰	۰
کهنوج	۱۵	۹	۶	۱۷	۱۱	۶	۲۴	۸	۱۶	۰	۰	۰
منوجان	۵	۴	۱	۲	۱	۱	۹	۵	۴	۰	۰	۰
نرماشیر	*											

۴-۲۲- ولادت ثبت شده برحسب جنس و فاصله وقوع تا ثبت آن

کرمانشاه

شهرستان و سال	جمع			مهلت قانونی			خارج از مهلت قانونی تا یکماه			بیشتر از ۱ ماه تا ۳ ماه		
	جمع	مرد	زن	جمع	مرد	زن	جمع	مرد	زن	جمع	مرد	زن
۱۳۸۸	۲۳۴۴۳	۱۷۳۶۷	۱۶۰۷۶	۳۱۱۲۶	۱۶۲۶۳	۱۴۸۶۳	۸۵۵	۳۹۱	۴۶۴	۲۹۷	۱۵۵	۱۴۲
۱۳۸۹	۳۳۲۱۹	۱۷۳۰۰	۱۵۹۱۹	۳۲۱۵۹	۱۶۸۱۳	۱۵۳۴۶	۲۰۷	۹۸	۱۰۹	۱۴۷	۵۹	۸۸
۱۳۹۰	۳۳۴۱۴	۱۷۳۹۷	۱۶۰۱۷	۳۱۹۸۵	۱۶۶۵۷	۱۵۳۲۸	۶۲۹	۳۱۵	۳۱۴	۱۸۸	۹۷	۹۱
۱۳۹۱	۳۴۱۷۱	۱۷۶۷۶	۱۶۴۹۵	۳۲۰۳۲	۱۷۰۶۲	۱۵۹۷۰	۴۲۸	۲۲۵	۲۰۳	۱۰۷	۴۹	۵۸
۱۳۹۲	۳۵۰۳۸	۱۸۲۹۰	۱۶۷۴۸	۳۲۹۸۲	۱۷۷۶۹	۱۶۲۱۳	۵۳۰	۲۵۵	۲۷۵	۱۳۰	۶۶	۶۴
اسلام آبادغرب	۲۷۲۶	۱۳۶۸	۱۳۵۸	۲۶۹۲	۱۳۴۶	۱۳۴۶	۱۳	۷	۶	۷	۶	۱
پاوه	۱۱۳۴	۵۸۰	۵۵۴	۱۱۲۶	۵۷۷	۵۴۹	۱	۰	۱	۰	۰	۰
نلان یاباجانی	۶۹۹	۳۶۲	۳۳۷	۶۷۸	۳۴۸	۳۳۰	۴	۲	۲	۰	۰	۰
جوانرود	۱۵۴۴	۸۰۱	۷۴۳	۱۵۳۴	۷۹۵	۷۳۹	۰	۰	۰	۰	۰	۰
دالاهو	۳۵۳	۱۷۸	۱۷۵	۳۳۶	۱۷۰	۱۶۶	۸	۵	۳	۳	۱	۲
روانسر	۸۲۶	۴۲۷	۳۹۹	۸۱۲	۴۲۰	۳۹۲	۷	۴	۳	۲	۱	۱
سرپل ذهاب	۱۶۸۰	۸۶۵	۸۱۵	۱۶۰۸	۸۳۰	۷۷۸	۴	۲	۲	۰	۰	۰
سنقر	۱۴۸۵	۷۵۹	۷۲۶	۱۴۶۰	۷۴۷	۷۱۳	۲۰	۱۰	۱۰	۰	۰	۰
صحنه	۱۰۸۲	۵۴۴	۵۳۸	۱۰۳۳	۵۲۰	۵۱۳	۳۶	۱۹	۱۷	۷	۴	۳
قصر شیرین	۳۲۵	۱۹۱	۱۳۴	۲۹۹	۱۷۴	۱۲۵	۲	۱	۱	۱	۰	۱
کرمانشاه	۱۹۳۸۲	۱۰۱۶۸	۹۲۱۴	۱۸۶۸۰	۹۸۲۸	۸۸۵۲	۴۱۰	۱۹۲	۲۱۸	۱۰۵	۵۳	۵۲
کنگاور	۱۴۵۹	۷۹۵	۶۶۴	۱۴۴۵	۷۸۹	۶۵۶	۴	۲	۲	۰	۰	۰
گیلانغرب	۷۲۶	۳۸۷	۳۳۹	۷۱۲	۳۷۹	۳۳۳	۴	۲	۲	۱	۰	۱
هرسین	۱۶۱۷	۸۶۵	۷۵۲	۱۵۶۷	۸۴۶	۷۲۱	۱۷	۹	۸	۴	۱	۳



۴-۲۳- ولادت ثبت شده برحسب جنس و فاصله وقوع تا ثبت آن

کهگیلویه و بویراحمد

شهرستان و سال	جمع			مهلت قانونی			خارج از مهلت قانونی تا یکماه			بیشتر از ۱ ماه تا ۳ ماه		
	جمع	مرد	زن	جمع	مرد	زن	جمع	مرد	زن	جمع	مرد	زن
۱۳۸۸	۱۵۱۴۷	۷۶۹۵	۷۴۵۲	۱۴۶۲۲	۷۴۶۴	۷۱۵۸	۱۸۱	۹۶	۸۵	۱۲۲	۴۹	۷۳
۱۳۸۹	۱۴۹۲۶	۷۵۷۶	۷۳۵۰	۱۴۶۷۹	۷۴۵۹	۷۲۲۰	۷۴	۴۰	۳۴	۵۴	۲۶	۲۸
۱۳۹۰	۱۵۱۹۹	۷۷۶۳	۷۴۳۶	۱۴۸۵۲	۷۶۰۴	۷۲۴۸	۱۷۹	۹۵	۸۴	۷۷	۲۷	۵۰
۱۳۹۱	۱۵۸۸۲	۸۰۶۱	۷۸۲۱	۱۵۶۶۳	۷۹۶۳	۷۷۰۰	۸۱	۳۵	۴۶	۵۴	۲۴	۳۰
۱۳۹۲	۱۵۹۰۹	۸۲۳۱	۷۶۷۸	۱۵۸۰۲	۸۱۸۵	۷۶۱۷	۲۹	۱۸	۱۱	۲۵	۷	۱۸
باشت	۳۱۱	۱۷۶	۱۳۵	۳۰۹	۱۷۶	۱۲۳	۰	۰	۰	۱	۰	۱
بویراحمد	۶۸۴۹	۳۵۶۸	۳۲۸۱	۶۸۰۲	۳۵۵۵	۳۲۴۷	۹	۶	۳	۱۳	۰	۱۳
بهمئی	۹۰۹	۴۶۵	۴۴۴	۹۰۶	۴۶۴	۴۴۲	۲	۱	۱	۰	۰	۰
چرام	۳۹۶	۲۱۵	۱۸۱	۳۹۱	۲۱۰	۱۸۱	۴	۴	۰	۰	۰	۰
دنا	۸۸۰	۴۷۷	۴۰۳	۸۷۲	۴۷۳	۳۹۹	۰	۰	۰	۵	۳	۲
کهگیلویه	۳۵۹۶	۱۸۳۰	۱۷۶۶	۳۵۷۳	۱۸۱۶	۱۷۵۷	۸	۴	۴	۴	۳	۱
گچساران	۲۵۵۱	۱۲۸۸	۱۲۶۳	۲۵۳۸	۱۲۸۲	۱۲۵۶	۲	۱	۱	۰	۰	۰
لنده	۴۱۷	۲۱۲	۲۰۵	۴۱۱	۲۰۹	۲۰۲	۴	۲	۲	۲	۱	۱



۴-۲۲- ولادت ثبت شده بر حسب جنس و فاصله وقوع تا ثبت آن (ادامه)

کرمانشاه

نامشخص	بیشتر از یکسال			بیشتر از ۶ ماه تا یکسال			بیشتر از ۳ ماه تا ۶ ماه			شهرستان و سال		
	زن	مرد	جمع	زن	مرد	جمع	زن	مرد	جمع			
.	.	.	۵۳۸	۴۷۴	۱۰۱۲	۳۳	۴۲	۷۵	۳۶	۴۲	۷۸	۱۳۸۸
.	.	.	۳۲۰	۲۸۰	۶۰۰	۲۹	۲۳	۵۲	۲۷	۲۷	۵۴	۱۳۸۹
.	.	.	۲۵۱	۲۹۶	۵۴۷	۱۸	۱۴	۳۲	۱۵	۱۸	۳۳	۱۳۹۰
.	.	.	۲۳۶	۳۰۳	۵۳۹	۱۶	۲۲	۳۸	۱۲	۱۵	۲۷	۱۳۹۱
.	.	.	۱۷۶	۱۷۳	۳۴۹	۶	۱۵	۲۱	۱۴	۱۲	۲۶	۱۳۹۲
.	.	.	۵	۸	۱۳	.	۱	۱	.	.	.	اسلام آبادغرب
.	.	.	۳	۳	۶	.	.	.	۱	.	۱	پاوه
.	.	.	۵	۱۲	۱۷	.	.	.	.	.	.	نلان باباجانی
.	.	.	۴	۵	۹	.	۱	۱	.	.	.	جوانرود
.	.	.	۴	۲	۶	.	.	.	.	.	.	دالاهو
.	.	.	۳	۲	۵	.	.	.	.	.	.	روانسر
.	.	.	۳۴	۳۳	۶۷	.	.	.	۱	.	۱	سرپل ذهاب
.	.	.	۳	۲	۵	.	.	.	.	.	.	سنقر
.	.	.	۴	.	۴	.	۱	۱	۱	.	۱	صحنه
.	.	.	۷	۱۶	۲۳	.	.	.	.	.	.	قصر شیرین
.	.	.	۷۷	۷۲	۱۴۹	۶	۱۲	۱۸	۹	۱۱	۲۰	کرمانشاه
.	.	.	۵	۴	۹	.	.	.	۱	.	۱	کنگاور
.	.	.	۳	۶	۹	.	.	.	.	.	.	گیلانغرب
.	.	.	۱۹	۸	۲۷	.	.	.	۱	۱	۲	هرسین

۴-۲۳- ولادت ثبت شده بر حسب جنس و فاصله وقوع تا ثبت آن (ادامه)

کهگیلویه و بویراحمد

نامشخص	بیشتر از یکسال			بیشتر از ۶ ماه تا یکسال			بیشتر از ۳ ماه تا ۶ ماه			شهرستان و سال		
	زن	مرد	جمع	زن	مرد	جمع	زن	مرد	جمع			
.	.	.	۱۰۴	۵۶	۱۶۰	۱۰	۱۴	۲۴	۲۲	۱۶	۳۸	۱۳۸۸
.	.	.	۵۱	۳۷	۸۸	۷	۵	۱۲	۱۰	۹	۱۹	۱۳۸۹
.	.	.	۴۱	۲۰	۶۱	۷	۶	۱۳	۶	۱۱	۱۷	۱۳۹۰
.	.	.	۳۱	۲۱	۵۲	۶	۴	۱۰	۸	۱۴	۲۲	۱۳۹۱
.	.	.	۲۱	۹	۳۰	۴	۶	۱۰	۷	۶	۱۳	۱۳۹۲
.	.	.	۱	.	۱	.	.	.	.	.	.	باشت
.	.	.	۱۱	۲	۱۳	۳	۲	۵	۴	۳	۷	بویراحمد
.	.	.	۱	.	۱	.	.	.	.	.	.	بهمئی
.	.	.	.	۱	۱	.	.	.	.	.	.	چرام
.	.	.	۱	.	۱	.	۱	۱	۱	.	۱	دنا
.	.	.	۲	۲	۴	۱	۲	۳	۱	۲	۴	کهگیلویه
.	.	.	۵	۴	۹	.	۱	۱	۱	.	۱	کچساران
.	.	.	.	.	.	.	.	.	.	.	.	لنده

۴-۲۴- ولادت ثبت شده برحسب جنس و فاصله وقوع تا ثبت آن

گلستان

شهرستان و سال	جمع			مهلت قانونی			خارج از مهلت قانونی تا یکماه			بیشتر از ۱ ماه تا ۳ ماه		
	زن	مرد	جمع	زن	مرد	جمع	زن	مرد	جمع	زن	مرد	جمع
۱۳۸۸	۱۷۸۹۶	۱۸۴۱۷	۳۶۳۱۳	۱۷۰۹۶	۱۷۶۹۲	۳۴۷۸۸	۱۱۶	۱۰۳	۲۱۹	۹۷	۱۰۷	۲۰۴
۱۳۸۹	۱۸۰۷۴	۱۸۶۶۹	۳۶۷۴۳	۱۷۳۴۰	۱۸۰۸۱	۳۵۴۲۱	۵۹	۵۹	۱۱۸	۶۰	۴۳	۱۰۳
۱۳۹۰	۱۹۰۱۷	۲۰۱۳۷	۳۹۱۵۴	۱۸۳۵۷	۱۹۵۵۱	۳۷۹۰۸	۱۵۰	۱۳۵	۲۸۵	۷۳	۷۰	۱۴۳
۱۳۹۱	۲۰۰۶۶	۲۰۹۵۶	۴۱۰۲۲	۱۹۵۴۲	۲۰۴۹۲	۴۰۰۳۴	۴۹	۴۶	۹۵	۲۸	۴۴	۸۲
۱۳۹۲	۲۰۴۹۳	۲۱۲۵۴	۴۱۷۴۷	۲۰۱۷۷	۲۰۹۴۸	۴۱۱۲۵	۲۲	۲۲	۴۴	۲۳	۳۶	۵۹
آزادشهر	۱۰۲۷	۱۰۹۷	۲۱۲۴	۱۰۰۸	۱۰۸۱	۲۰۸۹	۰	۱	۱	۳	۴	۷
آق قلا	۱۸۶۲	۱۸۸۴	۳۷۴۶	۱۸۳۴	۱۸۴۷	۳۶۸۱	۲	۱	۳	۱	۰	۱
بندرگز	۳۷۲	۴۰۴	۷۷۶	۳۶۷	۳۹۷	۷۶۴	۰	۰	۰	۰	۱	۱
ترکمن	۱۰۰۰	۱۰۶۴	۲۰۶۴	۹۹۲	۱۰۶۱	۲۰۵۳	۰	۱	۱	۰	۰	۰
رامیان	۹۸۹	۱۰۶۳	۲۰۵۲	۹۷۷	۱۰۴۲	۲۰۱۹	۰	۱	۱	۲	۳	۵
علی آباد	۱۴۰۲	۱۴۸۰	۲۸۸۲	۱۳۸۰	۱۴۵۴	۲۸۳۴	۰	۰	۰	۱	۱	۲
کردکوی	۵۶۲	۵۵۵	۱۱۱۷	۵۵۵	۵۴۹	۱۱۰۴	۱	۱	۲	۱	۰	۱
کلاله	۱۶۶۹	۱۷۲۳	۳۳۹۲	۱۶۵۱	۱۷۰۶	۳۳۵۷	۱	۴	۵	۱	۴	۵
کالیکش	۱۰۶	۸۹	۱۹۵	۱۰۵	۸۸	۱۹۳	۰	۰	۰	۰	۰	۰
گرگان	۴۰۵۳	۴۱۰۲	۸۱۵۵	۳۹۳۲	۴۰۰۰	۷۹۳۲	۴	۵	۹	۶	۴	۱۰
گمیشان	۹۱۹	۹۴۱	۱۸۶۰	۹۱۹	۹۳۷	۱۸۵۶	۰	۱	۱	۰	۲	۲
کنبد کاووس	۴۲۵۸	۴۴۷۰	۸۷۲۸	۴۲۱۳	۴۴۳۲	۸۶۴۵	۰	۱	۱	۱	۱۰	۱۱
مراوه تپه	۸۴۷	۸۳۱	۱۶۷۸	۸۳۵	۸۲۰	۱۶۵۵	۱	۳	۴	۳	۳	۶
مینودشت	۱۴۲۷	۱۵۵۱	۲۹۷۸	۱۴۰۹	۱۵۳۴	۲۹۴۳	۳	۳	۶	۴	۴	۸



۴-۲۳- ولادت ثبت شده بر حسب جنس و فاصله وقوع تا ثبت آن

گلستان

نامشخص	بیشتر از یکسال			بیشتر از ۶ ماه تا یکسال			بیشتر از ۳ ماه تا ۶ ماه			شهرستان و سال		
	زن	مرد	جمع	زن	مرد	جمع	زن	مرد	جمع			
.	.	.	۴۹۶	۴۲۱	۹۱۷	۴۷	۴۶	۹۳	۴۴	۴۸	۹۲	۱۳۸۸
.	.	.	۵۶۱	۴۳۰	۹۹۱	۲۹	۲۸	۵۷	۲۵	۲۸	۵۳	۱۳۸۹
.	.	.	۳۸۲	۳۲۷	۷۰۹	۳۰	۲۴	۵۴	۲۵	۳۰	۵۵	۱۳۹۰
.	.	.	۳۸۲	۳۲۷	۷۰۹	۳۲	۲۳	۵۵	۲۳	۲۴	۴۷	۱۳۹۱
.	.	.	۲۴۸	۲۰۲	۴۵۰	۱۴	۲۲	۳۶	۲۰	۲۴	۴۴	۱۳۹۲
.	.	.	۱۴	۱۰	۲۴	۱	۱	۲	۱	۰	۱	آزادشهر
.	.	.	۲۳	۳۳	۵۶	۰	۱	۱	۲	۲	۴	آق قلا
.	.	.	۵	۵	۱۰	۰	۰	۰	۰	۱	۱	بندرگز
.	.	.	۶	۱	۷	۲	۱	۳	۰	۰	۰	ترکمن
.	.	.	۱۰	۱۶	۲۶	۰	۰	۰	۰	۱	۱	رامیان
.	.	.	۱۸	۱۹	۳۷	۲	۴	۶	۱	۲	۳	علی آباد
.	.	.	۵	۳	۸	۱	۱	۲	۰	۱	۱	کردکوی
.	.	.	۱۳	۵	۱۸	۱	۳	۴	۲	۱	۳	کلاله
.	.	.	۱	۰	۱	۰	۰	۰	۰	۱	۱	کالیکش
.	.	.	۱۰۸	۸۴	۱۹۲	۳	۵	۸	۰	۴	۴	گرگان
.	.	.	۰	۱	۱	۰	۰	۰	۰	۰	۰	گمیشان
.	.	.	۳۲	۱۷	۴۹	۲	۵	۷	۱۰	۵	۱۵	گنبد کاووس
.	.	.	۴	۳	۷	۲	۰	۲	۲	۲	۴	مراوه تپه
.	.	.	۹	۵	۱۴	۰	۱	۱	۲	۴	۶	مینودشت

۴- ۲۵- ولادت ثبت شده برحسب جنس و فاصله وقوع تا ثبت آن

گیلان

شهرستان و سال	جمع			مهلت قانونی			خارج از مهلت قانونی تا یکماه			بیشتر از ۱ ماه تا ۳ ماه		
	زن	مرد	جمع	زن	مرد	جمع	زن	مرد	جمع	زن	مرد	جمع
۱۳۸۸	۱۵۵۹۳	۱۶۲۶۱	۳۱۸۵۴	۱۴۸۱۱	۱۵۴۹۷	۳۰۳۰۸	۴۵۷	۲۲۹	۶۸۶	۱۸۵	۳۴۲	۱۵۷
۱۳۸۹	۱۵۷۱۵	۱۶۳۲۲	۳۲۰۳۷	۱۵۲۵۲	۱۵۸۹۲	۳۱۱۴۴	۱۱۱	۵۴	۱۶۵	۷۱	۱۴۹	۷۸
۱۳۹۰	۱۵۵۸۴	۱۶۳۹۳	۳۱۹۷۷	۱۵۲۸۸	۱۶۱۴۷	۳۱۴۳۵	۵۲	۳۲	۸۴	۳۷	۶۹	۳۲
۱۳۹۱	۱۵۷۶۱	۱۶۴۳۷	۳۲۱۹۸	۱۵۴۴۹	۱۶۲۰۳	۳۱۶۵۲	۴۲	۱۷	۵۹	۳۰	۶۱	۳۱
۱۳۹۲	۱۶۰۹۳	۱۶۵۵۲	۳۲۶۴۵	۱۵۸۴۹	۱۶۳۷۴	۳۲۲۲۳	۳۰	۱۵	۴۵	۲۲	۵۴	۳۲
آستارا	۸۳۸	۸۰۹	۱۶۴۷	۸۳۲	۸۰۳	۱۶۳۵	-	-	-	۱	-	۱
آستانه اشرفیه	۶۱۴	۵۶۲	۱۱۷۶	۵۹۶	۵۶۰	۱۱۵۶	۱	-	۱	۱	۳	۲
املش	۲۵۱	۲۴۰	۴۹۱	۲۴۸	۲۳۷	۴۸۵	-	-	-	۱	۲	۱
بندرانزلی	۷۱۹	۷۸۴	۱۵۰۳	۷۰۶	۷۷۴	۱۴۸۰	۱	-	۱	-	۲	۲
تالش	۱۸۱۲	۱۹۱۱	۳۷۲۳	۱۷۹۰	۱۸۹۲	۳۶۸۲	۸	۴	۱۲	۴	۷	۳
رشت	۵۷۹۶	۶۰۳۶	۱۱۸۳۲	۵۷۰۴	۵۹۶۷	۱۱۶۷۱	۱۱	۷	۱۸	۵	۲۰	۱۵
رضوانشهر	۵۳۱	۵۲۰	۱۰۵۱	۵۲۴	۵۱۶	۱۰۴۰	۱	۱	۲	-	۲	۲
رودبار	۵۳۷	۶۴۷	۱۱۸۴	۵۲۹	۶۳۹	۱۱۶۸	۱	-	۱	۱	۲	۱
رودسر	۷۷۳	۸۱۹	۱۵۹۲	۷۷۰	۸۱۷	۱۵۸۷	۱	-	۱	-	-	-
سیاهکل	۲۸۹	۲۴۹	۵۳۸	۲۸۶	۲۴۵	۵۳۱	-	-	-	-	۱	۱
شفشک	۲۳۵	۲۶۰	۴۹۵	۲۳۰	۲۵۷	۴۸۷	-	-	-	-	۱	-
صومعه سرا	۸۸۱	۸۳۶	۱۷۱۷	۸۵۶	۸۱۶	۱۶۷۲	-	-	-	۳	۶	۹
فومن	۵۶۹	۵۳۶	۱۱۰۵	۵۶۴	۵۳۱	۱۰۹۵	۱	۱	۲	-	-	-
لاهیجان	۹۵۴	۱۰۱۵	۱۹۶۹	۹۳۹	۱۰۰۲	۱۹۴۱	-	-	-	۱	۱	-
لنگرود	۸۴۶	۸۵۴	۱۷۰۰	۸۳۲	۸۴۷	۱۶۷۹	۵	۲	۷	۱	۲	۱
ماسال	۴۴۸	۴۷۴	۹۲۲	۴۴۳	۴۷۱	۹۱۴	-	-	-	-	۱	-



۴- ۲۶- ولادت ثبت شده برحسب جنس و فاصله وقوع تا ثبت آن

لرستان

شهرستان و سال	جمع			مهلت قانونی			خارج از مهلت قانونی تا یکماه			بیشتر از ۱ ماه تا ۳ ماه		
	زن	مرد	جمع	زن	مرد	جمع	زن	مرد	جمع	زن	مرد	جمع
۱۳۸۸	۱۷۰۱۹	۱۸۵۰۱	۳۵۵۲۰	۱۴۷۳۲	۱۶۴۶۹	۳۱۲۰۱	۲۵۹۲	۱۲۴۵	۳۸۳۷	۳۲۷	۶۸۹	۳۶۲
۱۳۸۹	۱۷۰۲۷	۱۷۹۸۴	۳۵۰۱۱	۱۶۰۲۷	۱۷۱۹۰	۳۳۲۱۷	۵۰۶	۲۱۸	۷۲۴	۱۳۵	۲۸۲	۱۴۷
۱۳۹۰	۱۷۲۸۱	۱۸۵۱۸	۳۵۷۹۹	۱۶۲۱۰	۱۷۵۹۰	۳۳۸۰۰	۹۷۷	۴۵۸	۱۴۳۵	۱۳۲	۲۸۴	۱۵۲
۱۳۹۱	۱۷۹۸۲	۱۹۱۷۲	۳۷۱۵۴	۱۷۲۸۶	۱۸۵۵۱	۳۵۸۳۷	۶۵۵	۳۲۰	۹۷۵	۱۲۴	۲۴۰	۱۱۶
۱۳۹۲	۱۸۱۴۶	۱۹۷۹۸	۳۷۹۴۴	۱۷۷۸۳	۱۹۴۲۹	۳۷۲۱۲	۱۹۳	۱۰۷	۳۰۰	۳۲	۷۲	۴۰
ازنا	۷۲۲	۷۹۲	۱۵۱۴	۷۰۹	۷۸۲	۱۴۹۱	۳	۱	۴	۱	۲	-
الیگودرز	۱۴۲۷	۱۵۴۰	۲۹۶۷	۱۳۷۶	۱۴۹۳	۲۸۶۹	۵	۴	۹	۳	۴	۱
بروجرد	۳۱۷۴	۳۳۱۳	۶۴۸۷	۳۱۳۳	۳۲۶۷	۶۴۰۰	۴۶	۲۶	۷۲	۴	۶	۲
پلدختر	۷۱۵	۷۷۶	۱۴۹۱	۷۰۶	۷۶۸	۱۴۷۴	۱	-	۱	-	-	-
خرم آباد	۵۱۲۱	۵۶۰۰	۱۰۷۲۱	۴۹۹۰	۵۴۶۸	۱۰۴۵۸	۹۱	۴۷	۱۳۸	۱۶	۴۳	۲۷
دلفان	۱۷۴۵	۱۹۰۴	۳۶۴۹	۱۷۱۶	۱۸۰۸	۳۵۲۴	۷	۵	۱۲	۲	۳	۱
دورود	۱۸۱۸	۲۰۹۷	۳۹۱۵	۱۸۰۱	۲۰۷۶	۳۸۷۷	۱۹	۱۳	۳۲	-	۳	۳
دوره	۳۷۶	۴۵۰	۸۲۶	۳۶۹	۴۴۲	۸۱۱	۳	۲	۵	-	-	-
رومشکان	۴۶۳	۵۲۵	۹۸۸	۴۶۲	۵۲۱	۹۸۳	-	-	-	۱	۱	-
سلسله	۷۲۱	۸۰۶	۱۵۲۷	۷۱۳	۷۹۶	۱۵۰۹	۴	۲	۶	-	-	-
کوهدشت	۱۸۶۴	۱۹۹۵	۳۸۵۹	۱۸۰۸	۱۹۰۸	۳۷۱۶	۱۴	۷	۲۱	۵	۱۱	۶



۴-۲۵- ولادت ثبت شده برحسب جنس و فاصله وقوع تا ثبت آن (ادامه)

گیلان

شهرستان و سال	بیشتر از ۳ ماه تا ۶ ماه			بیشتر از ۶ ماه تا یکسال			بیشتر از یکسال			نامشخص		
	جمع	مرد	زن	جمع	مرد	زن	جمع	مرد	زن	جمع	مرد	زن
۱۳۸۸	۱۳۲	۵۷	۷۵	۱۱۳	۵۸	۵۵	۵۰۲	۲۳۵	۲۶۷	۰	۰	۰
۱۳۸۹	۶۵	۴۳	۲۲	۹۹	۴۵	۵۴	۴۶۹	۲۱۷	۲۵۲	۰	۰	۰
۱۳۹۰	۴۳	۱۸	۲۵	۶۶	۲۷	۳۹	۳۱۲	۱۳۲	۱۸۰	۰	۰	۰
۱۳۹۱	۳۹	۱۸	۲۱	۵۹	۳۳	۲۶	۳۴۵	۱۳۶	۲۰۹	۰	۰	۰
۱۳۹۲	۲۳	۱۱	۱۲	۳۷	۱۹	۱۸	۲۷۸	۱۱۱	۱۶۷	۰	۰	۰
آستارا	۲	۲	۰	۲	۲	۰	۷	۲	۵	۰	۰	۰
آستانه اشرفیه	۰	۰	۰	۱	۰	۱	۱۵	۱	۱۴	۰	۰	۰
املش	۰	۰	۰	۰	۰	۰	۴	۲	۲	۰	۰	۰
بندر انزلی	۱	۱	۰	۵	۳	۲	۱۴	۶	۸	۰	۰	۰
تالش	۲	۱	۱	۳	۲	۱	۲۱	۸	۱۳	۰	۰	۰
رشت	۹	۴	۵	۱۷	۷	۱۰	۱۰۴	۴۶	۵۸	۰	۰	۰
رضوانشهر	۱	۰	۱	۰	۰	۰	۷	۳	۴	۰	۰	۰
رودبار	۰	۰	۰	۰	۰	۰	۱۳	۷	۶	۰	۰	۰
رودسر	۰	۰	۰	۲	۰	۲	۲	۲	۰	۰	۰	۰
سیاهکل	۰	۰	۰	۰	۰	۰	۶	۴	۲	۰	۰	۰
شفت	۱	۰	۱	۰	۰	۰	۶	۲	۴	۰	۰	۰
صومعه سرا	۴	۳	۱	۴	۲	۲	۲۸	۹	۱۹	۰	۰	۰
فومن	۱	۰	۱	۱	۱	۰	۷	۳	۴	۰	۰	۰
لاهیجان	۰	۰	۰	۱	۱	۰	۲۶	۱۱	۱۵	۰	۰	۰
لنگرود	۰	۰	۰	۰	۰	۰	۱۴	۴	۱۰	۰	۰	۰
ماسال	۲	۰	۲	۱	۱	۰	۴	۱	۳	۰	۰	۰

۴-۲۶- ولادت ثبت شده برحسب جنس و فاصله وقوع تا ثبت آن (ادامه)

لرستان

شهرستان و سال	بیشتر از ۳ ماه تا ۶ ماه			بیشتر از ۶ ماه تا یکسال			بیشتر از یکسال			نامشخص		
	جمع	مرد	زن	جمع	مرد	زن	جمع	مرد	زن	جمع	مرد	زن
۱۳۸۸	۱۵۹	۷۲	۸۷	۹۵	۴۰	۵۵	۷۸۴	۳۴۸	۴۳۶	۰	۰	۰
۱۳۸۹	۷۴	۳۷	۳۷	۹۵	۴۱	۵۴	۸۳۷	۳۶۳	۴۷۴	۰	۰	۰
۱۳۹۰	۵۹	۳۰	۲۹	۴۳	۱۶	۲۷	۶۳۶	۲۹۲	۳۴۴	۰	۰	۰
۱۳۹۱	۴۵	۱۷	۲۸	۴۰	۲۲	۱۸	۳۳۷	۱۳۸	۱۹۹	۰	۰	۰
۱۳۹۲	۱۴	۸	۶	۲۱	۱۱	۱۰	۴۲۲	۲۱۱	۲۲۱	۰	۰	۰
ازنا	۰	۰	۰	۱	۰	۱	۱۸	۸	۱۰	۰	۰	۰
الیگودرز	۳	۱	۲	۰	۰	۰	۸۶	۳۹	۴۷	۰	۰	۰
بروجرد	۲	۱	۱	۵	۲	۳	۲۸	۱۳	۱۵	۰	۰	۰
پلدختر	۰	۰	۰	۰	۰	۰	۱۶	۸	۸	۰	۰	۰
خرم آباد	۵	۳	۲	۱۲	۷	۵	۱۱۲	۵۹	۵۳	۰	۰	۰
دلفان	۰	۰	۰	۰	۰	۰	۶۵	۳۹	۲۶	۰	۰	۰
دورود	۰	۰	۰	۱	۱	۰	۱۵	۷	۸	۰	۰	۰
دوره	۰	۰	۰	۰	۰	۰	۱۲	۶	۶	۰	۰	۰
رومشکان	۲	۱	۱	۱	۱	۰	۱	۱	۰	۰	۰	۰
سلسله	۰	۰	۰	۰	۰	۰	۱۴	۸	۶	۰	۰	۰
کوههدشت	۲	۲	۰	۱	۰	۱	۶۵	۲۳	۴۲	۰	۰	۰

۴-۲۷- ولادت ثبت شده برحسب جنس و فاصله وقوع تا ثبت آن

مازندران

شهرستان و سال	جمع			مهلت قانونی			خارج از مهلت قانونی تا یکماه			بیشتر از ۱ ماه تا ۳ ماه		
	جمع	مرد	زن	جمع	مرد	زن	جمع	مرد	زن	جمع	مرد	زن
۱۳۸۸	۴۴۳۱۶	۲۲۴۲۳	۲۱۸۹۳	۴۰۸۵۰	۲۰۷۳۸	۲۰۱۱۲	۱۸۸۰	۹۱۶	۹۶۴	۷۱۳	۳۶۹	۳۴۴
۱۳۸۹	۴۴۰۵۳	۲۲۳۱۴	۲۱۷۳۹	۴۲۳۴۹	۲۱۵۰۲	۲۰۸۴۷	۵۳۰	۲۶۵	۲۶۵	۳۱۲	۱۴۸	۱۶۴
۱۳۹۰	۴۳۶۲۵	۲۲۰۶۷	۲۱۵۵۸	۴۱۹۸۲	۲۱۲۶۹	۲۰۷۱۳	۷۳۶	۳۷۹	۳۵۷	۲۵۱	۱۰۸	۱۴۳
۱۳۹۱	۴۳۹۸۵	۲۲۷۵۵	۲۱۲۳۰	۴۲۷۵۰	۲۲۱۰۸	۲۰۶۶۲	۴۵۴	۲۴۴	۲۱۰	۱۶۰	۸۶	۷۴
۱۳۹۲	۴۴۹۲۶	۲۳۰۳۹	۲۱۸۸۷	۴۴۰۷۶	۲۲۶۳۹	۲۱۴۳۷	۲۰۷	۱۱۲	۹۵	۹۳	۴۶	۴۷
آمل	۵۲۷۳	۲۶۹۶	۲۵۷۷	۵۲۰۲	۲۶۶۲	۲۵۴۰	۱۲	۸	۴	۷	۴	۳
بابلسر	۱۹۵۱	۱۰۱۰	۹۴۱	۱۹۱۶	۹۹۰	۹۲۶	۱۷	۱۰	۷	۶	۳	۳
بابل	۷۹۷۲	۴۰۱۸	۳۹۵۴	۷۸۴۹	۳۹۶۰	۳۸۸۹	۹	۷	۲	۱۰	۵	۵
بهشهر	۲۴۰۴	۱۲۳۵	۱۱۶۹	۲۳۶۰	۱۲۱۶	۱۱۴۴	۱۲	۳	۹	۴	۳	۱
تنکابن	۱۸۰۳	۹۳۶	۸۶۷	۱۷۷۸	۹۲۵	۸۵۳	۰	۰	۰	۲	۰	۰
جویبار	۱۱۷۲	۶۱۴	۵۵۸	۱۱۵۱	۶۰۳	۵۴۸	۱۰	۶	۴	۰	۰	۰
چالوس	۱۳۳۱	۷۰۸	۶۲۳	۱۳۱۴	۶۹۷	۶۱۷	۴	۳	۱	۲	۱	۱
رامسر	۸۸۷	۴۸۳	۴۰۴	۸۶۸	۴۷۲	۳۹۶	۳	۳	۰	۱	۰	۱
ساری	۷۱۵۰	۳۶۶۶	۳۴۸۴	۶۹۹۴	۳۵۹۱	۳۴۰۳	۳۵	۲۲	۱۳	۲۰	۱۱	۹
سوادکوه شمالی	۲۹۹	۱۵۵	۱۴۴	۲۹۳	۱۵۲	۱۴۱	۲	۰	۲	۱	۱	۰
سوادکوه	۴۷۸	۲۶۶	۲۱۲	۴۶۹	۲۵۸	۲۱۱	۲	۲	۰	۰	۰	۰
سیمرغ	۶۶	۳۱	۳۵	۶۴	۳۰	۳۴	۱	۱	۰	۰	۰	۰
عباس آباد	۶۲۱	۳۱۸	۳۰۳	۶۱۳	۳۱۳	۳۰۰	۳	۲	۱	۱	۰	۱
فریدونکنار	۷۸۱	۳۹۳	۳۸۸	۷۷۱	۳۸۸	۳۸۳	۱	۰	۱	۲	۰	۲
قائم شهر	۴۵۱۳	۲۲۶۹	۲۲۴۴	۴۴۱۸	۲۲۲۰	۲۱۹۸	۳۳	۱۸	۱۵	۱۱	۶	۵
کلاردشت	۴۱۲	۲۳۵	۱۷۷	۴۰۹	۲۳۳	۱۷۶	۱	۱	۰	۱	۰	۱
کلوگاه	۵۱۶	۲۷۴	۲۴۲	۵۰۳	۲۷۰	۲۳۳	۰	۰	۰	۲	۰	۲
محمودآباد	۱۳۱۳	۶۷۴	۶۳۹	۱۲۶۷	۶۵۸	۶۰۹	۲۱	۷	۱۴	۵	۱	۴
میاندورود	۷۷۲	۳۹۲	۳۸۰	۷۵۱	۳۸۳	۳۶۸	۳	۰	۳	۵	۳	۲
نکا	۱۹۱۶	۹۷۶	۹۴۰	۱۸۵۴	۹۵۷	۸۹۷	۲۲	۱۱	۱۱	۶	۱	۵
نور	۱۷۵۲	۹۰۷	۸۴۵	۱۷۱۰	۸۸۹	۸۲۱	۹	۴	۵	۵	۳	۲
نوشهر	۱۵۴۴	۷۸۳	۷۶۱	۱۵۲۲	۷۷۲	۷۵۰	۷	۴	۳	۲	۲	۰



۴-۲۷- ولادت ثبت شده برحسب جنس و فاصله وقوع تا ثبت آن

مازندران

شهرستان و سال	بیشتر از ۳ ماه تا ۶ ماه			بیشتر از ۶ ماه تا یکسال			بیشتر از یکسال			نامشخص		
	جمع	مرد	زن	جمع	مرد	زن	جمع	مرد	زن	جمع	مرد	زن
۱۳۸۸	۱۸۲	۸۹	۹۳	۱۸۷	۸۱	۱۰۶	۵۰۲	۲۲۹	۲۷۳	۲	۱	۱
۱۳۸۹	۱۲۲	۵۸	۶۴	۱۴۲	۵۸	۸۴	۵۹۸	۲۸۳	۳۱۵	۰	۰	۰
۱۳۹۰	۶۴	۳۴	۳۰	۱۲۲	۵۳	۶۹	۴۷۰	۲۲۴	۲۴۶	۰	۰	۰
۱۳۹۱	۵۲	۳۲	۲۰	۷۷	۴۷	۳۰	۴۹۲	۲۳۸	۲۵۴	۰	۰	۰
۱۳۹۲	۳۳	۱۵	۱۸	۵۱	۲۵	۲۶	۴۶۶	۲۰۲	۲۶۴	۰	۰	۰
آمل	۲	۲	۰	۱	۰	۱	۴۹	۲۰	۲۹	۰	۰	۰
بابلسر	۱	۰	۱	۲	۲	۰	۹	۵	۴	۰	۰	۰
بابل	۴	۱	۳	۹	۵	۴	۹۱	۴۰	۵۱	۰	۰	۰
بهشهر	۱	۱	۰	۰	۰	۰	۲۷	۱۲	۱۵	۰	۰	۰
تنکابن	۱	۰	۱	۲	۱	۱	۲۰	۸	۱۲	۰	۰	۰
جویبار	۰	۰	۰	۰	۰	۰	۱۱	۵	۶	۰	۰	۰
چالوس	۰	۰	۰	۰	۰	۰	۱۱	۷	۴	۰	۰	۰
رامسر	۲	۱	۱	۳	۱	۲	۱۰	۶	۴	۰	۰	۰
ساری	۶	۳	۳	۱۵	۹	۶	۸۰	۳۰	۵۰	۰	۰	۰
سوادکوه شمالی	۱	۱	۰	۰	۰	۰	۲	۱	۱	۰	۰	۰
سوادکوه	۱	۰	۱	۱	۱	۰	۵	۵	۰	۰	۰	۰
سیمرغ	۰	۰	۰	۰	۰	۰	۱	۰	۱	۰	۰	۰
عباس آباد	۰	۰	۰	۰	۰	۰	۴	۳	۱	۰	۰	۰
فریدونکنار	۱	۱	۰	۱	۰	۱	۵	۴	۱	۰	۰	۰
قائم شهر	۴	۲	۲	۷	۴	۳	۴۰	۱۹	۲۱	۰	۰	۰
کلاردشت	۰	۰	۰	۰	۰	۰	۱	۱	۰	۰	۰	۰
کلوگاه	۳	۱	۲	۱	۰	۱	۷	۳	۴	۰	۰	۰
محمودآباد	۳	۱	۲	۰	۰	۰	۱۷	۷	۱۰	۰	۰	۰
میاندورود	۱	۰	۱	۰	۰	۰	۱۲	۶	۶	۰	۰	۰
نکا	۱	۰	۱	۴	۰	۴	۲۹	۷	۲۲	۰	۰	۰
نور	۱	۱	۰	۴	۱	۳	۲۳	۹	۱۴	۰	۰	۰
نوشهر	۰	۰	۰	۱	۱	۰	۱۲	۴	۸	۰	۰	۰

۴-۲۸- ولادت ثبت شده برحسب جنس و فاصله وقوع تا ثبت آن

مرکزی

شهرستان و سال	جمع			مهلت قانونی			خارج از مهلت قانونی تا یکماه			بیشتر از ۱ ماه تا ۳ ماه		
	جمع	مرد	زن	جمع	مرد	زن	جمع	مرد	زن	جمع	مرد	زن
۱۳۸۸	۲۰۵۷۱	۱۰۵۷۲	۹۹۹۹	۲۰۱۷۰	۱۰۳۶۴	۹۸۰۶	۱۳۵	۶۷	۶۸	۸۸	۵۱	۳۷
۱۳۸۹	۲۰۶۷۹	۱۰۶۲۱	۱۰۰۵۸	۲۰۴۵۹	۱۰۵۲۱	۹۹۳۸	۴۱	۱۸	۲۳	۲۵	۱۵	۱۰
۱۳۹۰	۲۱۰۶۸	۱۰۸۰۴	۱۰۲۶۴	۲۰۸۶۱	۱۰۷۲۵	۱۰۱۳۶	۲۳	۱۱	۱۲	۱۲	۳	۹
۱۳۹۱	۲۱۵۵۸	۱۱۱۰۸	۱۰۴۵۰	۲۱۴۱۳	۱۱۰۵۲	۱۰۳۶۱	۱۱	۳	۸	۱۰	۶	۴
۱۳۹۲	۲۲۰۴۱	۱۱۲۹۸	۱۰۷۴۳	۲۱۹۲۳	۱۱۲۴۷	۱۰۶۷۶	۱۱	۳	۸	۶	۶	۰
آشتیان	۲۰۰	۸۷	۱۱۳	۱۹۸	۸۷	۱۱۱	۱	۰	۱	۰	۰	۰
اراک	۹۶۲۳	۴۹۰۷	۴۷۱۶	۹۵۸۶	۴۸۹۶	۴۶۹۰	۰	۰	۰	۲	۲	۰
تفرش	۲۵۴	۱۳۵	۱۱۹	۲۵۴	۱۳۵	۱۱۹	۰	۰	۰	۰	۰	۰
خمین	۱۸۰۲	۹۳۸	۸۶۴	۱۷۹۸	۹۳۶	۸۶۲	۰	۰	۰	۰	۰	۰
خنداب	۱۰۲۸	۵۳۸	۴۹۰	۱۰۲۲	۵۳۴	۴۸۸	۱	۰	۱	۰	۰	۰
دلیجان	۷۰۵	۳۵۵	۳۵۰	۶۹۶	۳۵۲	۳۴۴	۴	۰	۴	۰	۰	۰
زرنديه	۷۹۲	۴۰۳	۳۸۹	۷۸۲	۳۹۹	۳۸۲	۰	۰	۰	۰	۰	۰
ساوه	۴۲۲۶	۲۱۵۰	۲۰۷۶	۴۱۹۸	۲۱۳۴	۲۰۶۴	۲	۲	۰	۲	۲	۰
شازند	۱۶۶۸	۸۸۰	۷۸۸	۱۶۶۳	۸۷۷	۷۸۶	۲	۱	۱	۰	۰	۰
فراهان	۴۱۶	۲۱۳	۲۰۳	۴۱۳	۲۱۲	۲۰۱	۱	۰	۱	۰	۰	۰
کمیجان	۶۶۰	۳۴۰	۳۲۰	۶۵۳	۳۳۸	۳۱۵	۰	۰	۰	۰	۰	۰
محلان	۶۶۷	۳۵۲	۳۱۵	۶۶۰	۳۴۷	۳۱۲	۰	۰	۰	۲	۲	۰



۴-۲۹- ولادت ثبت شده برحسب جنس و فاصله وقوع تا ثبت آن

هرمزگان

شهرستان و سال	جمع			مهلت قانونی			خارج از مهلت قانونی تا یکماه			بیشتر از ۱ ماه تا ۳ ماه		
	جمع	مرد	زن	جمع	مرد	زن	جمع	مرد	زن	جمع	مرد	زن
۱۳۸۸	۳۳۳۳۰	۱۷۰۵۴	۱۶۲۷۶	۳۰۳۹۶	۱۵۶۰۶	۱۴۷۹۰	۱۳۹۸	۷۲۵	۶۷۳	۶۵۹	۳۰۸	۳۵۱
۱۳۸۹	۳۴۵۸۱	۱۷۵۹۳	۱۶۹۸۸	۳۳۲۲۲	۱۶۹۲۶	۱۶۲۹۶	۳۶۸	۱۸۶	۱۸۲	۲۸۵	۱۵۱	۱۳۴
۱۳۹۰	۳۵۶۵۶	۱۸۳۱۴	۱۷۳۴۲	۳۴۴۳۹	۱۷۷۰۹	۱۶۷۳۰	۴۰۳	۱۹۴	۲۰۹	۲۵۹	۱۲۹	۱۳۰
۱۳۹۱	۳۷۲۸۰	۱۹۱۵۶	۱۸۱۲۴	۳۶۴۲۱	۱۸۷۲۹	۱۷۶۹۲	۲۷۷	۱۵۲	۱۲۵	۱۶۵	۷۸	۸۷
۱۳۹۲	۳۸۴۴۶	۱۹۶۵۴	۱۸۷۹۲	۳۷۵۹۹	۱۹۲۰۳	۱۸۳۹۶	۱۳۳	۶۸	۶۵	۱۳۷	۷۵	۶۲
ابوموسی	۳۱	۱۴	۱۷	۳۱	۱۴	۱۷	۰	۰	۰	۰	۰	۰
بستک	۱۷۶۷	۹۰۹	۸۵۸	۱۷۵۲	۹۰۰	۸۵۲	۴	۳	۱	۳	۰	۳
بشاگرد	۶۶۰	۳۴۱	۳۱۹	۶۵۰	۳۳۷	۳۱۸	۱	۰	۱	۰	۰	۰
بندرعباس	۱۳۸۴۳	۷۰۶۳	۶۷۸۰	۱۳۴۴۶	۶۸۵۵	۶۵۹۱	۸۹	۴۱	۴۸	۸۲	۴۵	۳۷
بندرلنگه	۲۹۴۷	۱۴۹۷	۱۴۵۰	۲۹۳۲	۱۴۸۹	۱۴۴۳	۱	۱	۰	۰	۴	۱
پارسیان	۱۰۶۷	۵۴۲	۵۲۵	۱۰۶۳	۵۴۰	۵۲۳	۱	۱	۰	۰	۰	۰
جاسک	۱۵۸۶	۸۰۶	۷۸۰	۱۴۷۳	۷۴۱	۷۳۲	۱	۱	۰	۲	۱	۱
حاجی آباد	۱۲۰۸	۶۱۵	۵۹۳	۱۱۷۷	۵۹۸	۵۷۹	۲	۱	۱	۲	۱	۱
خمیر	۱۴۷۹	۷۶۸	۷۱۱	۱۴۶۲	۷۵۴	۷۰۸	۰	۰	۰	۲	۱	۱
رودان	۲۹۹۴	۱۵۱۱	۱۴۸۳	۲۹۲۷	۱۴۷۳	۱۴۵۴	۱۶	۹	۷	۱۶	۱۱	۵
سیریک	*											
قشم	۳۳۱۷	۱۷۳۹	۱۵۷۸	۳۲۸۹	۱۷۲۷	۱۵۶۲	۲	۱	۱	۸	۵	۳
میناب	۷۵۴۷	۳۸۴۹	۳۶۹۸	۷۳۹۲	۳۷۷۵	۳۶۱۷	۱۶	۱۰	۶	۱۷	۷	۱۰



۴-۲۸- ولادت ثبت شده برحسب جنس و فاصله وقوع تا ثبت آن (ادامه)

مرکزی

شهرستان و سال	بیشتر از ۳ ماه تا ۶ ماه			بیشتر از ۶ ماه تا یکسال			بیشتر از یکسال			نامشخص		
	جمع	مرد	زن	جمع	مرد	زن	جمع	مرد	زن	جمع	مرد	زن
۱۳۸۸	۲۶	۱۲	۱۴	۳۷	۲۲	۱۵	۱۱۴	۵۵	۵۹	۱	۱	۰
۱۳۸۹	۲۲	۱۱	۱۱	۱۸	۷	۱۱	۱۱۴	۴۹	۶۵	۰	۰	۰
۱۳۹۰	۸	۳	۵	۲۲	۱۵	۷	۱۴۲	۴۷	۹۵	۰	۰	۰
۱۳۹۱	۵	۴	۱	۱۷	۵	۱۲	۱۰۲	۳۸	۶۴	۰	۰	۰
۱۳۹۲	۱	۱	۰	۱۳	۶	۷	۸۷	۳۵	۵۲	۰	۰	۰
آشتیان	۰	۰	۰	۰	۰	۰	۱	۰	۱	۰	۰	۰
اراک	۰	۰	۰	۶	۳	۳	۲۹	۶	۲۳	۰	۰	۰
تفرش	۰	۰	۰	۰	۰	۰	۰	۰	۰	۰	۰	۰
خمین	۰	۰	۰	۰	۰	۰	۴	۲	۲	۰	۰	۰
خنداب	۰	۰	۰	۰	۰	۰	۵	۴	۱	۰	۰	۰
دلیجان	۰	۰	۰	۰	۰	۰	۵	۳	۲	۰	۰	۰
زرنديه	۰	۰	۰	۰	۰	۰	۱۰	۴	۶	۰	۰	۰
ساوه	۱	۱	۰	۷	۳	۴	۱۶	۸	۸	۰	۰	۰
شازند	۰	۰	۰	۰	۰	۰	۳	۲	۱	۰	۰	۰
فراهان	۰	۰	۰	۰	۰	۰	۲	۱	۱	۰	۰	۰
کمیجان	۰	۰	۰	۰	۰	۰	۷	۲	۵	۰	۰	۰
محلان	۰	۰	۰	۰	۰	۰	۵	۳	۲	۰	۰	۰

۴-۲۹- ولادت ثبت شده برحسب جنس و فاصله وقوع تا ثبت آن (ادامه)

هرمزگان

شهرستان و سال	بیشتر از ۳ ماه تا ۶ ماه			بیشتر از ۶ ماه تا یکسال			بیشتر از یکسال			نامشخص		
	جمع	مرد	زن	جمع	مرد	زن	جمع	مرد	زن	جمع	مرد	زن
۱۳۸۸	۱۵۵	۸۶	۶۹	۱۳۸	۶۸	۷۰	۵۸۴	۲۶۱	۳۲۳	۰	۰	۰
۱۳۸۹	۷۸	۳۷	۴۱	۹۰	۴۴	۴۶	۵۳۸	۲۴۹	۲۸۹	۰	۰	۰
۱۳۹۰	۷۶	۴۰	۳۶	۶۳	۲۷	۳۶	۴۱۶	۲۱۵	۲۰۱	۰	۰	۰
۱۳۹۱	۷۲	۳۴	۳۸	۵۷	۳۰	۲۷	۲۸۸	۱۳۳	۱۵۵	۰	۰	۰
۱۳۹۲	۸۴	۴۵	۳۹	۶۳	۳۲	۳۱	۴۲۰	۲۳۱	۱۹۹	۰	۰	۰
ابوموسی	۰	۰	۰	۰	۰	۰	۰	۰	۰	۰	۰	۰
بستک	۰	۰	۰	۳	۲	۱	۵	۴	۱	۰	۰	۰
بشاگرد	۰	۰	۰	۰	۰	۰	۴	۴	۰	۰	۰	۰
بندرعباس	۵۷	۳۴	۲۳	۳۶	۱۷	۱۹	۱۳۳	۷۱	۶۲	۰	۰	۰
بندرلنگه	۰	۰	۰	۲	۱	۱	۷	۲	۵	۰	۰	۰
پارسیان	۰	۰	۰	۱	۱	۰	۲	۰	۲	۰	۰	۰
جاسک	۲	۱	۱	۱	۱	۰	۱۰۷	۶۱	۴۶	۰	۰	۰
حاجی آباد	۱	۱	۰	۳	۱	۲	۲۳	۱۳	۱۰	۰	۰	۰
خمیر	۰	۰	۰	۱	۱	۰	۱۴	۱۲	۲	۰	۰	۰
رودان	۳	۲	۱	۳	۰	۳	۲۹	۱۶	۱۳	۰	۰	۰
سیریک	*	۰	۰	۰	۰	۰	۰	۰	۰	۰	۰	۰
قشم	۱	۰	۱	۳	۱	۲	۱۴	۵	۹	۰	۰	۰
میناب	۲۰	۷	۱۳	۱۰	۷	۳	۹۲	۴۳	۴۹	۰	۰	۰

۴-۳۰- ولادت ثبت شده برحسب جنس و فاصله وقوع تا ثبت آن

همدان

شهرستان و سال	جمع			مهلت قانونی			خارج از مهلت قانونی تا یکماه			بیشتر از ۱ ماه تا ۳ ماه		
	جمع	مرد	زن	جمع	مرد	زن	جمع	مرد	زن	جمع	مرد	زن
۱۳۸۸	۲۹۹۹۸	۱۵۵۷۷	۱۴۴۲۱	۲۸۱۹۸	۱۴۷۷۱	۱۳۴۲۷	۸۰۲	۳۵۸	۴۴۴	۴۲۸	۲۱۱	۲۱۷
۱۳۸۹	۳۰۱۶۲	۱۵۳۵۰	۱۴۸۱۲	۲۹۳۲۲	۱۴۹۹۴	۱۴۳۲۸	۲۴۵	۱۱۸	۱۲۷	۱۹۴	۹۱	۱۰۳
۱۳۹۰	۳۰۶۴۵	۱۵۷۸۸	۱۴۸۵۷	۳۰۰۵۷	۱۵۴۹۷	۱۴۵۶۰	۱۵۲	۷۱	۸۱	۱۰۸	۵۳	۵۵
۱۳۹۱	۳۱۳۸۸	۱۶۰۰۸	۱۵۳۸۰	۳۰۹۰۶	۱۵۷۸۰	۱۵۱۲۶	۱۸۳	۸۲	۱۰۱	۹۲	۵۰	۴۲
۱۳۹۲	۳۲۲۸۹	۱۶۶۴۸	۱۵۶۴۱	۳۲۰۰۲	۱۶۵۱۳	۱۵۴۸۹	۸۵	۴۰	۴۵	۵۸	۲۶	۳۲
اسدآباد	۲۰۵۰	۱۰۵۵	۹۹۵	۲۰۲۷	۱۰۴۱	۹۸۶	۱۲	۶	۶	۲	۱	۱
بهار	۲۲۵۶	۱۱۳۹	۱۱۱۷	۲۲۳۹	۱۱۳۲	۱۱۰۷	۳	۱	۲	۴	۱	۳
تویسرکان	۱۶۹۴	۸۳۸	۸۵۶	۱۶۷۶	۸۳۰	۸۴۶	۱۱	۴	۷	۲	۱	۱
رزن	۲۲۱۳	۱۱۷۳	۱۰۴۰	۲۱۹۰	۱۱۶۴	۱۰۳۱	۰	۰	۰	۴	۲	۲
فامنین	۷۷۱	۴۱۷	۳۵۴	۷۶۴	۴۱۲	۳۵۲	۲	۱	۱	۱	۱	۰
کیودرآهنگ	۲۶۵۱	۱۳۳۰	۱۳۲۱	۲۶۲۶	۱۳۲۰	۱۳۰۶	۶	۲	۴	۵	۱	۴
ملایر	۵۵۰۸	۲۹۱۵	۲۵۹۳	۵۴۶۷	۲۸۹۸	۲۵۶۹	۶	۴	۲	۹	۳	۶
نهاوند	۳۲۸۲	۱۷۵۹	۱۶۲۳	۳۳۶۱	۱۷۵۱	۱۶۱۰	۷	۳	۴	۴	۳	۱
همدان	۱۱۷۶۴	۶۰۲۲	۵۷۴۲	۱۱۶۴۷	۵۹۶۵	۵۶۸۲	۳۸	۱۹	۱۹	۲۷	۱۳	۱۴



۴-۳۱- ولادت ثبت شده برحسب جنس و فاصله وقوع تا ثبت آن

یزد

شهرستان و سال	جمع			مهلت قانونی			خارج از مهلت قانونی تا یکماه			بیشتر از ۱ ماه تا ۳ ماه		
	جمع	مرد	زن	جمع	مرد	زن	جمع	مرد	زن	جمع	مرد	زن
۱۳۸۸	۲۱۲۹۱	۱۰۸۸۰	۱۰۴۱۱	۲۰۶۶۴	۱۰۵۸۳	۱۰۰۸۱	۲۴۱	۱۱۴	۱۲۷	۱۳۰	۶۷	۶۳
۱۳۸۹	۲۲۱۱۰	۱۱۲۳۸	۱۰۸۷۲	۲۱۷۳۴	۱۱۰۶۷	۱۰۶۶۷	۷۵	۳۳	۴۲	۵۸	۲۳	۳۵
۱۳۹۰	۲۲۲۹۸	۱۱۳۸۴	۱۰۹۱۴	۲۲۰۰۴	۱۱۲۶۰	۱۰۷۴۴	۶۱	۲۷	۳۴	۳۹	۱۸	۲۱
۱۳۹۱	۲۳۵۰۱	۱۱۸۷۵	۱۱۶۲۶	۲۳۲۵۲	۱۱۷۶۹	۱۱۴۸۳	۳۳	۱۷	۱۶	۲۱	۹	۱۲
۱۳۹۲	۲۲۵۰۲	۱۱۴۷۱	۱۱۰۳۱	۲۲۲۹۶	۱۱۳۶۷	۱۰۹۲۹	۱۹	۱۲	۷	۲۲	۱۳	۹
ابركوه	۸۹۸	۴۳۸	۴۶۰	۸۹۶	۴۳۷	۴۵۹	۰	۰	۰	۰	۰	۰
اردکان	۱۸۰۶	۹۳۰	۸۷۶	۱۷۹۸	۹۲۵	۸۷۳	۲	۲	۰	۰	۰	۰
اشکذر	۵۱۰	۲۵۶	۲۵۴	۵۰۵	۲۵۳	۲۵۲	۱	۱	۰	۲	۱	۱
بافق	۱۰۶۵	۵۲۰	۵۴۵	۱۰۵۷	۵۱۳	۵۴۴	۱	۰	۱	۳	۳	۰
بهباد	۲۷۱	۱۳۵	۱۳۶	۲۶۷	۱۳۵	۱۳۲	۱	۰	۱	۱	۰	۱
تفت	۵۷۳	۲۹۴	۲۷۹	۵۶۵	۲۹۰	۲۷۵	۳	۱	۲	۰	۰	۰
خاتم	۶۵۴	۳۱۴	۳۴۰	۶۳۲	۳۰۱	۳۳۱	۴	۳	۱	۷	۴	۳
مهریز	۱۰۴۹	۵۴۳	۵۰۶	۱۰۴۳	۵۳۹	۵۰۴	۱	۱	۰	۲	۱	۱
میبد	۱۹۹۸	۱۰۴۲	۹۵۶	۱۹۷۷	۱۰۳۴	۹۴۳	۲	۰	۲	۳	۱	۲
یزد	۱۳۶۷۸	۶۹۹۹	۶۶۷۹	۱۳۵۵۶	۶۹۴۰	۶۶۱۶	۴	۴	۰	۴	۳	۱



۴-۳۰- ولادت ثبت شده برحسب جنس و فاصله وقوع تا ثبت آن (ادامه)

همدان

شهرستان و سال	بیشتر از ۳ ماه تا ۶ ماه			بیشتر از ۶ ماه تا یکسال			بیشتر از یکسال			نامشخص		
	جمع	مرد	زن	جمع	مرد	زن	جمع	مرد	زن	جمع	مرد	زن
۱۳۸۸	۱۳۰	۵۹	۷۱	۱۱۲	۵۶	۵۶	۳۲۷	۱۲۱	۲۰۶	۱	۱	۰
۱۳۸۹	۵۹	۲۴	۳۵	۵۹	۲۸	۳۱	۲۸۳	۹۵	۱۸۸	۰	۰	۰
۱۳۹۰	۳۷	۱۷	۲۰	۳۴	۱۳	۲۱	۲۵۷	۱۳۷	۱۲۰	۰	۰	۰
۱۳۹۱	۲۷	۱۳	۱۴	۱۷	۱۱	۶	۱۶۳	۷۲	۹۱	۰	۰	۰
۱۳۹۲	۱۸	۷	۱۱	۲۴	۱۳	۱۱	۱۰۲	۴۹	۵۳	۰	۰	۰
اسدآباد	۱	۰	۱	۱	۱	۰	۷	۶	۱	۰	۰	۰
بهار	۰	۰	۰	۱	۰	۱	۹	۵	۴	۰	۰	۰
تویسرکان	۲	۱	۱	۱	۱	۰	۲	۱	۱	۰	۰	۰
رزن	۲	۰	۲	۴	۲	۲	۸	۵	۳	۰	۰	۰
فامنین	۰	۰	۰	۰	۰	۰	۴	۳	۱	۰	۰	۰
کبودرآهنگ	۴	۲	۲	۱	۰	۱	۹	۵	۴	۰	۰	۰
ملایر	۲	۰	۲	۱	۰	۱	۲۳	۱۰	۱۳	۰	۰	۰
نهاوند	۱	۰	۱	۰	۰	۰	۹	۲	۷	۰	۰	۰
همدان	۶	۴	۲	۱۵	۹	۶	۳۱	۱۲	۱۹	۰	۰	۰

۴-۳۱- ولادت ثبت شده برحسب جنس و فاصله وقوع تا ثبت آن (ادامه)

یزد

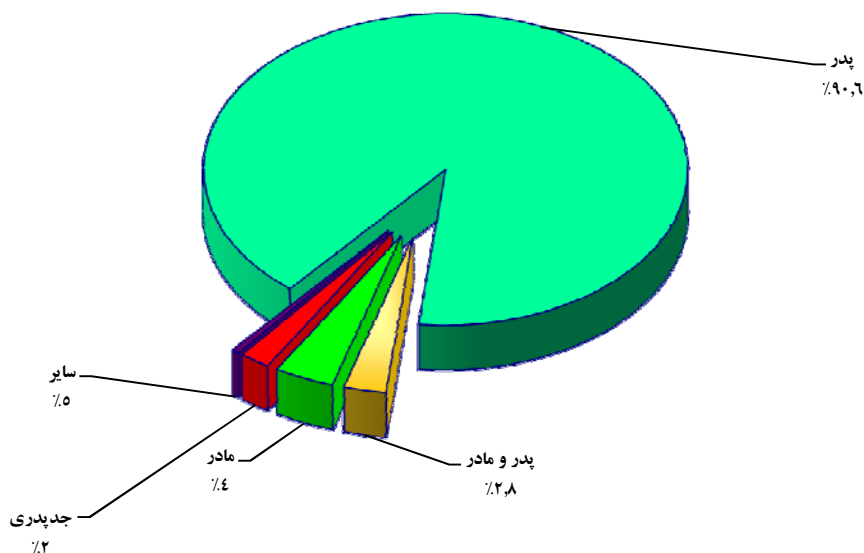
شهرستان و سال	بیشتر از ۳ ماه تا ۶ ماه			بیشتر از ۶ ماه تا یکسال			بیشتر از یکسال			نامشخص		
	جمع	مرد	زن	جمع	مرد	زن	جمع	مرد	زن	جمع	مرد	زن
۱۳۸۸	۳۹	۱۵	۲۴	۶۲	۲۹	۳۳	۱۵۵	۷۲	۸۳	۰	۰	۰
۱۳۸۹	۳۳	۱۷	۱۶	۲۴	۱۳	۱۱	۱۸۶	۸۵	۱۰۱	۰	۰	۰
۱۳۹۰	۱۴	۱۰	۴	۳۰	۱۶	۱۴	۱۵۰	۵۳	۹۷	۰	۰	۰
۱۳۹۱	۸	۲	۶	۲۵	۱۱	۱۴	۱۶۲	۶۷	۹۵	۰	۰	۰
۱۳۹۲	۴	۲	۲	۱۷	۱۲	۵	۱۴۴	۶۵	۷۹	۰	۰	۰
ابركوه	۰	۰	۰	۰	۰	۰	۲	۱	۱	۰	۰	۰
اردکان	۰	۰	۰	۲	۱	۱	۴	۲	۲	۰	۰	۰
اشکذر	۱	۱	۰	۰	۰	۰	۱	۰	۱	۰	۰	۰
بافق	۰	۰	۰	۱	۱	۰	۳	۳	۰	۰	۰	۰
بهباد	۰	۰	۰	۰	۰	۰	۲	۰	۲	۰	۰	۰
تفت	۰	۰	۰	۱	۱	۰	۴	۲	۲	۰	۰	۰
خاتم	۱	۰	۱	۲	۲	۰	۸	۴	۴	۰	۰	۰
مهریز	۰	۰	۰	۱	۱	۰	۲	۱	۱	۰	۰	۰
میبد	۲	۱	۱	۲	۱	۱	۱۲	۵	۷	۰	۰	۰
یزد	۰	۰	۰	۸	۵	۳	۱۰۶	۴۷	۵۹	۰	۰	۰

۵- ولادت ثبت شده بر حسب سمت اعلام کننده به تفکیک کل، جاری، مهلت قانونی و جنس

کل کشور

مهلت قانونی			جاری			کل اسناد			سمت اعلام کننده و سال
زن	مرد	جمع	زن	مرد	جمع	زن	مرد	جمع	
۵۶۷۰۸۳	۶۰۷۰۷۵	۱۱۷۴۱۵۸	۶۲۱۱۱۵	۶۵۹۳۳۴	۱۲۸۰۴۴۹	۶۵۶۲۸۱	۶۹۲۲۶۵	۱۳۴۸۵۴۶	۱۳۸۸
۶۱۸۶۹۶	۶۵۵۵۰۷	۱۲۷۴۲۰۳	۶۳۲۱۲۹	۶۶۷۰۸۷	۱۲۹۹۲۲۶	۶۶۵۶۰۶	۶۹۷۹۳۶	۱۳۶۳۵۴۲	۱۳۸۹
۶۲۹۲۶۱	۶۶۶۳۲۸	۱۲۹۵۵۸۹	۶۴۸۰۵۰	۶۸۴۲۲۴	۱۳۳۲۲۷۴	۶۷۳۸۳۴	۷۰۸۳۹۵	۱۳۸۲۲۲۹	۱۳۹۰
۶۵۶۵۰۵	۶۹۵۹۴۴	۱۳۵۲۴۴۹	۶۶۸۴۷۸	۷۰۶۹۲۵	۱۳۷۵۴۰۳	۶۹۲۳۶۵	۷۲۹۳۲۴	۱۴۲۱۶۸۹	۱۳۹۱
۶۸۵۲۴۸	۷۲۶۴۶۴	۱۴۱۱۷۱۲	۶۹۵۲۸۵	۷۳۵۳۹۳	۱۴۳۰۶۷۸	۷۱۵۹۸۵	۷۵۵۸۴۹	۱۴۷۱۸۳۴	۱۳۹۲
۶۲۷۶۷۳	۶۶۷۲۵۹	۱۲۹۴۹۳۲	۶۳۴۵۷۴	۶۷۳۱۳۷	۱۳۰۷۷۱۱	۶۴۷۳۰۰	۶۸۶۷۴۷	۱۳۳۴۰۴۷	پدر
۱۶۳۶۱	۱۷۱۶۴	۳۳۵۲۵	۱۷۸۳۶	۱۸۶۸۴	۳۶۵۲۰	۲۰۳۰۵	۲۱۱۹۸	۴۱۵۰۳	پدر و مادر
۱۳۶۲۱	۱۵۲۸۵	۲۸۹۰۶	۱۳۸۰۲	۱۵۴۷۰	۲۹۲۷۲	۱۴۱۰۹	۱۵۸۰۴	۲۹۹۱۳	جد پدری
۳۴۴	۳۳۳	۶۷۷	۳۹۰	۳۸۳	۷۷۳	۴۶۶	۴۵۵	۹۲۱	جد پدری و مادر
۱۸	۱۳	۳۱	۴۲	۳۰	۷۲	۱۶۰	۱۵۱	۳۱۱	قیم
۲۷۱۴۰	۲۶۲۸۶	۵۳۴۲۶	۲۸۴۵۵	۲۷۴۷۲	۵۵۹۲۷	۲۹۸۷۲	۲۸۸۷۴	۵۸۷۴۶	مادر
۰	۰	۰	۱	۰	۱	۹۰	۹۶	۱۸۶	مراجع قانونی
۱۳	۹	۲۲	۴۱	۴۷	۸۸	۲۲۴	۲۶۳	۴۸۷	موسسه نگهدارنده طفل
۷۸	۱۱۵	۱۹۳	۱۴۴	۱۷۰	۳۱۴	۳۴۵۹	۲۲۶۱	۵۷۲۰	سایر

نمودار ۷- تعداد و درصد ولادت ثبت شده بر حسب سمت اعلام کننده





۵-۱ - ولادت ثبت شده بر حسب سمت اعلام کننده به تفکیک کل، جاری، مهلت قانونی و جنس

آذربایجان شرقی

مهلت قانونی			جاری			کل اسناد			سمت اعلام کننده و سال
زن	مرد	جمع	زن	مرد	جمع	زن	مرد	جمع	
۳۲۰۸۵	۳۴۲۴۲	۶۶۳۲۷	۳۲۲۹۳	۳۴۴۴۲	۶۶۷۳۵	۳۲۸۳۵	۳۴۸۴۸	۶۷۶۸۳	۱۳۸۸
۳۲۳۷۲	۳۴۵۲۰	۶۶۸۹۲	۳۲۴۱۸	۳۴۵۷۰	۶۶۹۸۸	۳۲۸۶۹	۳۴۸۶۵	۶۷۷۳۴	۱۳۸۹
۳۲۳۳۸	۳۴۹۰۳	۶۷۲۴۱	۳۲۴۱۸	۳۴۹۶۰	۶۷۳۷۸	۳۲۶۸۹	۳۵۱۵۳	۶۷۸۴۲	۱۳۹۰
۳۲۰۵۸	۳۵۰۸۴	۶۷۱۴۲	۳۳۰۰۱	۳۵۰۴۳	۶۸۰۴۴	۲۳۳۶۹	۳۵۳۰۰	۶۸۶۶۹	۱۳۹۱
۳۳۴۷۸	۳۵۸۵۱	۶۹۳۲۹	۳۳۳۶۹	۳۵۷۲۰	۶۹۰۸۹	۳۳۷۵۸	۳۶۰۸۲	۶۹۸۴۰	۱۳۹۲
۳۱۵۳۹	۳۳۸۱۹	۶۵۳۵۸	۳۱۴۲۸	۳۳۶۷۹	۶۵۱۰۷	۳۱۶۳۷	۳۳۹۲۹	۶۵۵۶۶	پدر
۲۷۶	۳۲۵	۶۰۱	۲۷۹	۳۳۲	۶۱۱	۳۰۰	۳۵۷	۶۵۷	پدر و مادر
۹۹۳	۱۱۰۷	۲۱۰۰	۹۸۹	۱۱۰۶	۲۰۹۵	۹۹۷	۱۱۱۲	۲۱۰۹	جد پدری
۴	۴	۸	۴	۴	۸	۵	۵	۱۰	جد پدری و مادر
۰	۰	۰	۰	۰	۰	۰	۱	۱	قیم
۶۶۵	۵۹۶	۱۲۶۱	۶۶۸	۵۹۶	۱۲۶۴	۶۸۱	۶۰۹	۱۲۹۰	مادر
۰	۰	۰	۰	۰	۰	۱	۲	۳	مراجع قانونی
۰	۰	۰	۰	۰	۰	۱	۲	۳	موسسه نگهدارنده طفل
۱	۰	۱	۱	۳	۴	۱۳۶	۶۵	۲۰۱	سایر

۵-۲ - ولادت ثبت شده بر حسب سمت اعلام کننده به تفکیک کل، جاری، مهلت قانونی و جنس

آذربایجان غربی

مهلت قانونی			جاری			کل اسناد			سمت اعلام کننده و سال
زن	مرد	جمع	زن	مرد	جمع	زن	مرد	جمع	
۲۸۳۹۱	۳۰۱۷۹	۵۸۵۷۰	۲۸۶۴۶	۳۰۴۱۵	۵۹۰۶۱	۳۰۳۴۷	۳۱۸۲۳	۶۲۱۷۰	۱۳۸۸
۲۹۳۹۸	۳۱۱۲۶	۶۰۵۲۴	۲۹۰۸۸	۳۰۷۳۶	۵۹۸۲۴	۳۰۵۰۸	۳۱۸۸۶	۶۲۳۹۴	۱۳۸۹
۲۹۳۶۵	۳۱۱۳۷	۶۰۵۰۲	۲۹۰۶۰	۳۰۸۱۴	۵۹۸۷۴	۳۰۴۰۲	۳۱۸۸۷	۶۲۲۸۹	۱۳۹۰
۲۹۴۹۶	۳۱۳۶۵	۶۰۸۶۱	۲۹۲۷۷	۳۱۲۱۶	۶۰۴۹۳	۳۰۵۷۰	۳۲۲۳۷	۶۲۸۰۷	۱۳۹۱
۳۰۷۶۸	۳۲۴۰۴	۶۳۱۷۲	۳۱۰۷۱	۳۲۶۲۶	۶۳۶۹۷	۳۲۱۱۱	۳۳۷۰۰	۶۵۸۱۱	۱۳۹۲
۲۸۰۶۵	۲۹۶۹۹	۵۷۷۶۴	۲۸۳۳۸	۲۹۹۰۲	۵۸۲۴۰	۲۹۰۰۱	۳۰۶۸۵	۵۹۶۸۶	پدر
۱۲۸۲	۱۲۲۰	۲۵۰۲	۱۳۱۹	۱۲۴۴	۲۵۶۳	۱۴۰۸	۱۳۱۹	۲۷۲۷	پدر و مادر
۹۲۳	۹۹۷	۱۹۲۰	۹۱۴	۹۸۸	۱۹۰۲	۹۲۹	۱۰۱۱	۱۹۴۰	جد پدری
۳۲	۲۸	۶۰	۳۱	۲۷	۵۸	۳۵	۳۴	۶۹	جد پدری و مادر
۱	۱	۲	۲	۳	۵	۸	۸	۱۶	قیم
۴۶۴	۴۵۸	۹۲۲	۴۶۴	۴۶۱	۹۲۵	۴۹۲	۴۹۳	۹۸۵	مادر
۰	۰	۰	۰	۰	۰	۴	۴	۸	مراجع قانونی
۰	۰	۰	۰	۰	۰	۸	۳	۱۱	موسسه نگهدارنده طفل
۱	۱	۲	۳	۱	۴	۲۲۶	۱۴۳	۳۶۹	سایر

۵-۳- ولادت ثبت شده بر حسب سمت اعلام کننده به تفکیک کل، جاری، مهلت قانونی و جنس

اردبیل

مهلت قانونی			جاری			کل اسناد			سمت اعلام کننده و سال
زن	مرد	جمع	زن	مرد	جمع	زن	مرد	جمع	
۱۰۵۷۲	۱۱۷۶۷	۲۲۳۳۹	۱۰۸۵۶	۱۲۰۲۱	۲۲۸۷۷	۱۱۲۵۲	۱۲۴۰۵	۲۳۶۵۷	۱۳۸۸
۱۱۱۸۹	۱۱۹۵۶	۲۳۱۴۵	۱۱۲۱۳	۱۱۹۱۰	۲۳۱۲۳	۱۱۶۷۴	۱۲۳۱۱	۲۳۹۸۵	۱۳۸۹
۱۱۰۶۹	۱۲۰۷۳	۲۳۱۴۲	۱۱۱۷۶	۱۲۱۴۳	۲۳۳۱۹	۱۱۵۱۳	۱۲۳۹۵	۲۳۹۰۸	۱۳۹۰
۱۱۶۶۸	۱۲۴۳۴	۲۴۱۰۲	۱۱۶۴۵	۱۲۳۶۹	۲۴۰۱۴	۱۱۹۷۱	۱۲۶۳۰	۲۴۶۰۱	۱۳۹۱
۱۱۷۷۹	۱۲۷۵۰	۲۴۵۲۹	۱۱۷۲۴	۱۲۶۸۰	۲۴۴۰۴	۱۱۹۳۶	۱۲۸۶۸	۲۴۸۰۴	۱۳۹۲
۱۰۸۴۰	۱۱۷۵۴	۲۲۵۹۴	۱۰۷۸۶	۱۱۶۸۴	۲۲۴۷۰	۱۰۹۱۵	۱۱۸۲۱	۲۲۷۳۶	پدر
۱۱۹	۱۳۶	۲۵۵	۱۲۳	۱۴۰	۲۶۳	۱۳۹	۱۵۴	۲۹۳	پدر و مادر
۳۷۰	۴۰۷	۷۷۷	۳۷۰	۴۰۶	۷۷۶	۳۷۵	۴۱۲	۷۸۷	جد پدری
۲	۵	۷	۳	۵	۸	۳	۵	۸	جد پدری و مادر
۰	۰	۰	۰	۰	۰	۰	۰	۰	قیم
۴۴۸	۴۴۸	۸۹۶	۴۴۲	۴۴۵	۸۸۷	۴۵۷	۴۶۰	۹۱۷	مادر
۰	۰	۰	۰	۰	۰	۰	۰	۰	مراجع قانونی
۰	۰	۰	۰	۰	۰	۱	۱	۲	موسسه نگهدارنده طفل
۰	۰	۰	۰	۰	۰	۴۶	۱۵	۶۱	سایر

۵-۴- ولادت ثبت شده بر حسب سمت اعلام کننده به تفکیک کل، جاری، مهلت قانونی و جنس

اصفهان

مهلت قانونی			جاری			کل اسناد			سمت اعلام کننده و سال
زن	مرد	جمع	زن	مرد	جمع	زن	مرد	جمع	
۳۰۱۶۹	۳۲۷۹۵	۶۲۹۶۴	۳۴۰۵۱	۳۶۶۴۳	۷۰۶۹۴	۳۵۵۳۷	۳۸۰۵۴	۷۳۵۹۱	۱۳۸۸
۳۳۶۶۵	۳۵۵۷۴	۶۹۲۳۹	۳۴۵۹۳	۳۶۳۹۱	۷۰۹۸۴	۳۶۰۴۹	۳۷۷۲۲	۷۳۷۷۱	۱۳۸۹
۳۳۸۹۱	۳۶۱۴۴	۷۰۰۳۵	۳۵۵۳۶	۳۷۶۲۶	۷۳۱۶۲	۳۶۵۷۳	۳۸۶۱۲	۷۵۱۸۵	۱۳۹۰
۳۶۸۹۳	۳۸۵۸۴	۷۵۴۷۷	۳۷۳۱۶	۳۸۹۳۳	۷۶۲۴۹	۳۸۳۲۲	۳۹۹۲۹	۷۸۲۵۱	۱۳۹۱
۳۸۲۵۰	۴۰۰۵۰	۷۸۳۰۰	۳۸۰۱۳	۳۹۸۳۴	۷۷۸۴۷	۳۸۷۸۷	۴۰۵۸۴	۷۹۳۷۱	۱۳۹۲
۳۶۰۷۷	۳۷۸۴۵	۷۳۹۲۲	۳۵۸۲۱	۳۷۶۱۰	۷۳۴۳۱	۳۶۳۳۲	۳۸۱۱۴	۷۴۴۴۶	پدر
۲۰۵	۲۲۲	۴۲۷	۲۲۰	۲۳۵	۴۵۵	۳۲۳	۳۵۱	۶۷۴	پدر و مادر
۷۲۹	۷۷۱	۱۵۰۰	۷۲۹	۷۷۱	۱۵۰۰	۷۴۰	۷۸۰	۱۵۲۰	جد پدری
۴	۳	۷	۵	۳	۸	۷	۶	۱۳	جد پدری و مادر
۳	۱	۴	۳	۲	۵	۳	۴	۷	قیم
۱۲۳۰	۱۲۰۵	۲۴۳۵	۱۲۳۰	۱۲۰۵	۲۴۳۵	۱۲۶۶	۱۲۳۸	۲۵۰۴	مادر
۰	۰	۰	۰	۰	۰	۸	۰	۸	مراجع قانونی
۰	۰	۰	۲	۴	۶	۱۲	۱۱	۲۳	موسسه نگهدارنده طفل
۲	۳	۵	۳	۴	۷	۹۶	۸۰	۱۷۶	سایر

۵-۵- ولادت ثبت شده برحسب سمت اعلام کننده به تفکیک کل، جاری، مهلت قانونی و جنس

البرز

مهلت قانونی			جاری			کل اسناد			سمت اعلام کننده و سال
زن	مرد	جمع	زن	مرد	جمع	زن	مرد	جمع	
۶۲۸	۶۵۲	۱۲۸۰	۱۵۰۴۳	۱۵۷۳۷	۳۰۷۸۰	۱۵۶۷۱	۱۶۳۸۹	۳۲۰۶۰	۱۳۸۸
۱۵۱۷۱	۱۶۳۸۰	۳۱۵۵۱	۱۵۴۰۸	۱۶۵۴۹	۳۱۹۵۷	۱۶۰۸۳	۱۷۲۸۱	۳۳۳۶۴	۱۳۸۹
۱۵۲۸۶	۱۶۳۳۷	۳۱۶۲۳	۱۵۹۲۱	۱۶۹۲۳	۳۲۸۴۴	۱۶۳۹۷	۱۷۴۹۲	۳۳۸۸۹	۱۳۹۰
۱۶۴۹۶	۱۷۴۵۶	۳۳۹۵۲	۱۶۸۳۳	۱۷۷۷۱	۳۴۶۰۴	۱۷۳۴۰	۱۸۳۰۹	۳۵۶۴۹	۱۳۹۱
۱۷۰۹۱	۱۸۲۲۲	۳۵۳۱۳	۱۷۴۸۲	۱۸۶۰۲	۳۶۰۸۴	۱۷۹۰۸	۱۹۰۲۷	۳۶۹۳۵	۱۳۹۲
۱۵۹۵۷	۱۷۰۰۸	۳۲۹۶۵	۱۶۲۳۴	۱۷۲۷۴	۳۳۵۰۸	۱۶۴۹۲	۱۷۵۶۶	۳۴۰۵۸	پدر
۱۴۳	۱۵۳	۲۹۶	۱۸۳	۱۹۶	۳۷۹	۲۴۸	۲۵۳	۵۰۱	پدر و مادر
۲۱۴	۲۶۰	۴۷۴	۲۲۵	۲۶۸	۴۹۳	۲۳۱	۲۷۹	۵۱۰	جد پدری
۱	۱	۲	۱	۳	۴	۴	۴	۸	جد پدری و مادر
۰	۰	۰	۰	۰	۰	۰	۲	۲	قیم
۷۷۵	۷۹۹	۱۵۷۴	۸۳۷	۸۵۷	۱۶۹۴	۸۸۵	۸۸۶	۱۷۷۱	مادر
۰	۰	۰	۰	۰	۰	۰	۰	۰	مراجع قانونی
۰	۰	۰	۱	۰	۱	۱۸	۱۱	۲۹	موسسه نگهدارنده طفل
۱	۱	۲	۱	۴	۵	۳۰	۲۶	۵۶	سایر

۵-۶- ولادت ثبت شده برحسب سمت اعلام کننده به تفکیک کل، جاری، مهلت قانونی و جنس

ایلام

مهلت قانونی			جاری			کل اسناد			سمت اعلام کننده و سال
زن	مرد	جمع	زن	مرد	جمع	زن	مرد	جمع	
۴۵۴۷	۴۸۳۳	۹۳۸۰	۴۵۳۱	۴۸۰۹	۹۳۴۰	۴۸۸۵	۵۱۱۳	۹۹۹۸	۱۳۸۸
۴۵۷۱	۴۸۸۵	۹۴۵۶	۴۵۶۲	۴۸۶۳	۹۴۲۵	۴۹۰۳	۵۱۱۸	۱۰۰۲۱	۱۳۸۹
۴۵۶۴	۵۰۰۷	۹۵۷۱	۴۵۶۲	۵۰۰۰	۹۵۶۲	۴۹۰۷	۵۳۵۴	۱۰۲۶۱	۱۳۹۰
۴۷۸۳	۴۸۹۵	۹۶۷۸	۴۷۶۶	۴۸۶۰	۹۶۲۶	۵۰۸۵	۵۱۳۶	۱۰۲۲۱	۱۳۹۱
۴۹۵۴	۵۳۹۱	۱۰۳۴۵	۴۹۳۲	۵۳۵۳	۱۰۲۸۵	۵۱۹۲	۵۵۴۲	۱۰۷۳۴	۱۳۹۲
۴۵۴۲	۵۰۰۸	۹۵۵۰	۴۵۲۳	۴۹۷۳	۹۴۹۶	۴۵۶۹	۵۰۳۴	۹۶۰۳	پدر
۵۰	۴۶	۹۶	۵۰	۴۴	۹۴	۶۷	۶۴	۱۳۱	پدر و مادر
۱۱۲	۸۷	۱۹۹	۱۱۰	۸۸	۱۹۸	۱۱۲	۸۸	۲۰۰	جد پدری
۰	۱	۱	۰	۱	۱	۰	۱	۱	جد پدری و مادر
۰	۰	۰	۰	۰	۰	۱	۰	۱	قیم
۲۵۰	۲۴۷	۴۹۷	۲۴۹	۲۴۵	۴۹۴	۲۵۴	۲۴۸	۵۰۲	مادر
۰	۰	۰	۰	۰	۰	۸	۱۳	۲۱	مراجع قانونی
۰	۰	۰	۰	۰	۰	۰	۰	۰	موسسه نگهدارنده طفل
۰	۲	۲	۰	۲	۲	۱۸۱	۹۴	۲۷۵	سایر

۵-۷- ولادت ثبت شده برحسب سمت اعلام کننده به تفکیک کل، جاری، مهلت قانونی و جنس

بوشهر

مهلت قانونی			جاری			کل اسناد			سمت اعلام کننده و سال
زن	مرد	جمع	زن	مرد	جمع	زن	مرد	جمع	
۸۵۴۷	۹۲۱۲	۱۷۷۵۹	۸۷۷۶	۹۴۲۷	۱۸۲۰۳	۹۱۵۶	۹۷۵۶	۱۸۹۱۲	۱۳۸۸
۹۰۵۹	۹۵۳۱	۱۸۵۹۰	۹۰۰۲	۹۴۵۱	۱۸۴۵۳	۹۲۶۲	۹۷۱۹	۱۸۹۸۱	۱۳۸۹
۹۰۴۴	۹۵۳۱	۱۸۵۷۵	۹۰۶۰	۹۵۲۰	۱۸۵۸۰	۹۳۶۳	۹۷۹۸	۱۹۱۶۱	۱۳۹۰
۹۵۲۸	۱۰۲۶۴	۱۹۷۹۲	۹۴۴۷	۱۰۱۵۸	۱۹۶۰۵	۹۷۳۲	۱۰۴۴۹	۲۰۱۸۱	۱۳۹۱
۹۹۷۷	۱۰۴۳۶	۲۰۴۱۳	۹۹۱۱	۱۰۳۶۲	۲۰۲۷۳	۱۰۱۴۴	۱۰۵۸۴	۲۰۷۲۸	۱۳۹۲
۹۰۶۰	۹۴۶۰	۱۸۵۲۰	۸۹۹۳	۹۳۷۹	۱۸۳۷۲	۹۱۶۶	۹۵۵۹	۱۸۷۲۵	پدر
۹۳	۹۲	۱۸۵	۹۷	۹۴	۱۹۱	۱۰۴	۱۰۴	۲۰۸	پدر و مادر
۲۶۱	۳۱۸	۵۷۹	۲۵۶	۳۱۸	۵۷۴	۲۶۶	۳۲۵	۵۹۱	جد پدری
۰	۱	۱	۰	۱	۱	۰	۱	۱	جد پدری و مادر
۰	۰	۰	۰	۰	۰	۰	۰	۰	قیم
۵۶۲	۵۶۵	۱۱۲۷	۵۶۴	۵۶۹	۱۱۳۳	۵۸۴	۵۸۵	۱۱۶۹	مادر
۰	۰	۰	۰	۰	۰	۱	۱	۲	مراجع قانونی
۰	۰	۰	۰	۰	۰	۰	۰	۰	موسسه نگهدارنده طفل
۱	۰	۱	۱	۱	۲	۲۳	۹	۳۲	سایر

۵-۸- ولادت ثبت شده برحسب سمت اعلام کننده به تفکیک کل، جاری، مهلت قانونی و جنس

تهران

مهلت قانونی			جاری			کل اسناد			سمت اعلام کننده و سال
زن	مرد	جمع	زن	مرد	جمع	زن	مرد	جمع	
۸۱۷۷۸	۸۷۴۲۰	۱۶۹۲۰۸	۷۹۴۰۲	۸۴۱۵۱	۱۶۳۵۵۳	۸۳۷۳۹	۸۸۴۰۹	۱۷۲۱۴۸	۱۳۸۸
۷۵۶۵۸	۸۱۱۸۰	۱۵۶۸۳۸	۷۹۹۸۱	۸۵۰۶۰	۱۶۵۰۴۱	۸۴۸۹۹	۸۹۹۵۸	۱۷۴۸۵۷	۱۳۸۹
۷۶۳۵۷	۸۰۳۳۸	۱۵۶۶۹۵	۸۲۶۳۵	۸۶۶۶۷	۱۶۹۳۰۲	۸۶۴۸۲	۹۰۶۴۷	۱۷۷۱۲۹	۱۳۹۰
۷۷۹۷۷	۸۳۷۲۹	۱۶۱۷۰۶	۸۳۴۴۵	۸۸۸۶۲	۱۷۲۳۰۷	۸۶۶۸۴	۹۲۱۴۸	۱۷۸۸۳۲	۱۳۹۱
۸۱۸۶۲	۸۷۴۲۷	۱۶۹۱۸۹	۸۶۷۴۳	۹۲۲۲۱	۱۷۸۹۶۴	۸۹۶۳۲	۹۵۲۳۶	۱۸۴۸۶۸	۱۳۹۲
۷۸۷۰۳	۸۳۹۹۵	۱۶۲۶۹۸	۸۲۹۳۸	۸۸۲۰۷	۱۷۱۱۴۵	۸۴۸۷۴	۹۰۲۸۴	۱۷۵۱۵۸	پدر
۴۲۷	۴۳۹	۸۶۶	۶۱۱	۶۴۱	۱۲۵۲	۹۶۱	۱۰۰۴	۱۹۶۵	پدر و مادر
۱۲۳۶	۱۴۳۵	۲۶۷۱	۱۳۲۷	۱۵۵۴	۲۸۸۱	۱۳۷۳	۱۶۰۷	۲۹۸۰	جد پدری
۶	۵	۱۱	۱۰	۱۰	۲۰	۱۸	۲۱	۳۹	جد پدری و مادر
۰	۰	۰	۱	۱	۲	۲	۳	۵	قیم
۱۴۷۸	۱۴۳۵	۲۹۱۳	۱۸۱۷	۱۷۶۶	۳۵۸۳	۲۰۶۳	۲۰۰۰	۴۰۶۳	مادر
۰	۰	۰	۰	۰	۰	۱	۷	۸	مراجع قانونی
۰	۰	۰	۱۱	۱۲	۲۳	۶۳	۹۴	۱۵۷	موسسه نگهدارنده طفل
۱۲	۱۸	۳۰	۲۸	۳۰	۵۸	۲۷۷	۲۱۶	۴۹۳	سایر

۵-۹- ولادت ثبت شده بر حسب سمت اعلام کننده به تفکیک کل، جاری، مهلت قانونی و جنس

چهارمعال و بختیاری

مهلت قانونی			جاری			کل اسناد			سمت اعلام کننده و سال
زن	مرد	جمع	زن	مرد	جمع	زن	مرد	جمع	
۸۶۳۶	۹۱۲۶	۱۷۷۶۲	۸۸۶۹	۹۲۹۷	۱۸۱۶۶	۹۱۸۴	۹۵۶۸	۱۸۷۵۲	۱۳۸۸
۸۹۷۳	۹۳۴۰	۱۸۳۱۳	۸۹۵۳	۹۳۲۶	۱۸۲۷۹	۹۲۱۵	۹۵۳۷	۱۸۷۵۲	۱۳۸۹
۹۴۱۰	۹۸۴۶	۱۹۲۵۶	۹۴۱۵	۹۷۷۰	۱۹۱۸۵	۹۶۲۵	۹۹۸۹	۱۹۶۱۴	۱۳۹۰
۹۷۷۳	۱۰۳۷۶	۲۰۱۴۹	۹۷۱۳	۱۰۲۷۵	۱۹۹۸۸	۹۹۱۹	۱۰۴۸۸	۲۰۴۰۷	۱۳۹۱
۹۷۸۱	۱۰۴۴۷	۲۰۲۲۸	۹۷۳۷	۱۰۳۴۵	۲۰۰۸۲	۹۸۸۶	۱۰۵۰۶	۲۰۳۹۲	۱۳۹۲
۸۶۵۷	۹۳۸۸	۱۸۰۴۵	۸۶۰۶	۹۲۸۵	۱۷۸۹۱	۸۷۰۴	۹۴۱۸	۱۸۱۲۲	پدر
۳۰۸	۲۸۱	۵۸۹	۳۱۲	۲۸۲	۵۹۴	۳۲۳	۲۹۰	۶۱۳	پدر و مادر
۲۴۵	۳۰۰	۵۴۵	۲۴۴	۳۰۰	۵۴۴	۲۴۸	۳۰۴	۵۵۲	جد پدری
۵	۵	۱۰	۴	۵	۹	۵	۵	۱۰	جد پدری و مادر
۰	۰	۰	۰	۰	۰	۰	۰	۰	قیم
۵۶۴	۴۷۰	۱۰۳۴	۵۶۹	۴۷۰	۱۰۳۹	۵۸۲	۴۷۶	۱۰۵۸	مادر
۰	۰	۰	۰	۰	۰	۰	۰	۰	مراجع قانونی
۲	۳	۵	۲	۳	۵	۵	۷	۱۲	موسسه نگهدارنده طفل
۰	۰	۰	۰	۰	۰	۱۹	۶	۲۵	سایر

۵-۱۰- ولادت ثبت شده بر حسب سمت اعلام کننده به تفکیک کل، جاری، مهلت قانونی و جنس

خراسان جنوبی

مهلت قانونی			جاری			کل اسناد			سمت اعلام کننده و سال
زن	مرد	جمع	زن	مرد	جمع	زن	مرد	جمع	
۶۴۴۲	۶۷۵۱	۱۳۱۹۳	۶۳۶۸	۶۶۷۸	۱۳۰۴۶	۶۵۳۰	۶۸۴۵	۱۳۳۷۵	۱۳۸۸
۶۵۳۲	۶۹۸۲	۱۳۵۱۴	۶۴۴۴	۶۸۹۱	۱۳۳۳۵	۶۶۰۱	۷۰۶۶	۱۳۶۶۷	۱۳۸۹
۶۹۸۰	۷۳۹۷	۱۴۳۷۷	۶۹۱۴	۷۳۱۶	۱۴۲۳۰	۷۰۷۵	۷۴۸۶	۱۴۵۶۱	۱۳۹۰
۷۰۷۸	۷۶۲۰	۱۴۶۹۸	۶۹۹۳	۷۵۳۰	۱۴۵۲۳	۷۱۴۰	۷۶۷۰	۱۴۸۱۰	۱۳۹۱
۸۴۵۴	۸۸۳۸	۱۷۲۹۲	۸۳۶۵	۸۷۲۷	۱۷۰۹۲	۸۵۲۳	۸۹۰۷	۱۷۴۳۰	۱۳۹۲
۸۰۰۱	۸۳۸۳	۱۶۳۸۴	۷۹۰۷	۸۲۷۱	۱۶۱۷۸	۸۰۳۶	۸۴۱۷	۱۶۴۵۳	پدر
۱۰۸	۱۳۳	۲۴۱	۱۱۵	۱۳۶	۲۵۱	۱۲۷	۱۴۷	۲۷۴	پدر و مادر
۱۰۳	۱۱۷	۲۲۰	۱۰۳	۱۱۷	۲۲۰	۱۰۴	۱۱۸	۲۲۲	جد پدری
۴	۲	۶	۴	۲	۶	۴	۳	۷	جد پدری و مادر
۰	۰	۰	۰	۰	۰	۱	۰	۱	قیم
۲۳۸	۲۰۲	۴۴۰	۲۳۶	۲۰۰	۴۳۶	۲۴۶	۲۱۱	۴۵۷	مادر
۰	۰	۰	۰	۰	۰	۰	۰	۰	مراجع قانونی
۰	۰	۰	۰	۰	۰	۰	۰	۰	موسسه نگهدارنده طفل
۰	۱	۱	۰	۱	۱	۵	۱۱	۱۶	سایر

۵-۱۱- ولادت ثبت شده بر حسب سمت اعلام کننده به تفکیک کل، جاری، مهلت قانونی و جنس

خراسان رضوی

مهلت قانونی			جاری			کل اسناد			سمت اعلام کننده و سال
زن	مرد	جمع	زن	مرد	جمع	زن	مرد	جمع	
۵۰۷۷۲	۵۴۵۶۷	۱۰۵۳۳۹	۵۵۱۳۷	۵۸۵۶۲	۱۱۳۶۹۹	۵۹۰۲۳	۶۲۰۱۹	۱۲۱۰۴۲	۱۳۸۸
۵۵۶۴۰	۵۸۹۴۵	۱۱۴۵۸۵	۵۷۰۱۳	۶۰۰۰۰	۱۱۷۰۱۳	۶۰۲۹۱	۶۲۹۲۹	۱۲۳۲۲۰	۱۳۸۹
۵۸۵۹۳	۶۱۷۱۵	۱۲۰۳۰۸	۵۹۷۳۲	۶۲۷۸۵	۱۲۲۵۱۷	۶۲۱۳۶	۶۴۹۳۸	۱۲۷۰۷۴	۱۳۹۰
۶۱۲۱۲	۶۴۳۱۵	۱۲۵۵۲۷	۶۲۱۸۶	۶۵۱۸۸	۱۲۷۳۷۴	۶۴۴۱۴	۶۷۱۹۸	۱۳۱۶۱۲	۱۳۹۱
۶۵۶۴۶	۶۹۶۴۸	۱۳۵۲۹۴	۶۷۰۶۵	۷۰۷۷۱	۱۳۷۸۳۶	۶۹۲۰۴	۷۲۸۰۵	۱۴۲۰۰۹	۱۳۹۲
۶۱۱۱۲	۶۵۰۱۰	۱۲۶۱۲۲	۶۲۱۳۲	۶۵۷۱۹	۱۲۷۸۵۱	۶۳۳۵۶	۶۶۹۸۲	۱۳۰۳۳۸	پدر
۱۰۸۰	۱۱۹۱	۲۲۷۱	۱۲۳۹	۱۳۶۵	۲۶۰۴	۱۵۹۲	۱۶۸۸	۳۲۸۰	پدر و مادر
۱۲۴۱	۱۳۵۳	۲۵۹۴	۱۲۶۹	۱۳۹۵	۲۶۶۴	۱۳۰۳	۱۴۳۰	۲۷۳۳	جد پدری
۲۵	۲۶	۵۱	۳۵	۲۸	۶۳	۳۸	۳۸	۷۶	جد پدری و مادر
۶	۲	۸	۷	۶	۱۳	۱۳	۲۵	۳۸	قیم
۲۱۸۲	۲۰۶۶	۴۲۴۸	۲۳۷۴	۲۲۵۵	۴۶۲۹	۲۵۱۵	۲۴۱۰	۴۹۲۵	مادر
۰	۰	۰	۰	۰	۰	۲	۲	۴	مراجع قانونی
۰	۰	۰	۰	۰	۰	۲۹	۳۱	۶۰	موسسه نگهدارنده طفل
۰	۰	۰	۹	۳	۱۲	۳۵۶	۱۹۹	۵۵۵	سایر

۵-۱۲- ولادت ثبت شده بر حسب سمت اعلام کننده به تفکیک کل، جاری، مهلت قانونی و جنس

خراسان شمالی

مهلت قانونی			جاری			کل اسناد			سمت اعلام کننده و سال
زن	مرد	جمع	زن	مرد	جمع	زن	مرد	جمع	
۷۵۴۳	۸۱۰۸	۱۵۶۵۱	۸۵۸۸	۸۹۳۱	۱۷۵۱۹	۹۶۱۶	۹۸۵۳	۱۹۴۶۹	۱۳۸۸
۸۲۴۲	۸۹۰۷	۱۷۱۴۹	۸۴۳۸	۹۰۴۸	۱۷۴۸۷	۹۰۷۸	۹۵۶۷	۱۸۶۴۵	۱۳۸۹
۸۵۵۱	۹۱۴۷	۱۷۶۹۸	۸۶۴۸	۹۲۳۵	۱۷۸۸۳	۸۹۲۶	۹۴۶۶	۱۸۳۹۲	۱۳۹۰
۸۵۸۷	۹۱۸۸	۱۷۷۷۵	۸۶۸۸	۹۲۵۶	۱۷۹۴۴	۸۹۱۲	۹۴۶۴	۱۸۳۷۶	۱۳۹۱
۹۳۹۲	۱۰۰۸۷	۱۹۴۷۹	۹۳۷۹	۱۰۰۸۶	۱۹۴۶۵	۹۶۱۱	۱۰۲۶۷	۱۹۸۷۸	۱۳۹۲
۸۲۸۹	۸۹۵۴	۱۷۲۴۳	۸۲۶۴	۸۹۲۹	۱۷۱۹۳	۸۳۷۷	۹۰۲۲	۱۷۳۹۹	پدر
۴۰۰	۴۰۲	۸۰۲	۴۰۴	۴۱۴	۸۱۸	۴۵۳	۴۶۰	۹۱۳	پدر و مادر
۱۳۷	۱۷۸	۳۱۵	۱۳۹	۱۸۱	۳۲۰	۱۴۱	۱۸۵	۳۲۶	جد پدری
۱۵	۱۸	۳۳	۱۵	۱۸	۳۳	۱۵	۱۹	۳۴	جد پدری و مادر
۱	۲	۳	۱	۲	۳	۷	۵	۱۲	قیم
۵۵۰	۵۳۱	۱۰۸۱	۵۵۶	۵۴۱	۱۰۹۷	۵۷۱	۵۵۲	۱۱۲۳	مادر
۰	۰	۰	۰	۰	۰	۶	۰	۶	مراجع قانونی
۰	۰	۰	۰	۰	۰	۰	۱	۱	موسسه نگهدارنده طفل
۰	۲	۲	۰	۱	۱	۴۱	۲۳	۶۴	سایر

۵-۱۳- ولادت ثبت شده بر حسب سمت اعلام کننده به تفکیک کل، جاری، مهلت قانونی و جنس

خوزستان

سمت اعلام کننده و سال	کل اسناد			جاری			مهلت قانونی		
	جمع	مرد	زن	جمع	مرد	زن	جمع	مرد	زن
۱۳۸۸	۱۰۰۵۲۸	۵۱۲۸۷	۴۹۲۴۱	۹۴۰۲۹	۴۸۲۲۰	۴۵۸۰۹	۷۸۵۹۹	۴۰۵۲۵	۳۸۰۷۴
۱۳۸۹	۱۰۳۴۶۷	۵۲۷۶۴	۵۰۷۰۳	۹۷۰۴۷	۴۹۸۲۴	۴۷۲۲۳	۹۵۸۰۵	۴۹۲۹۹	۴۶۵۰۶
۱۳۹۰	۱۰۲۵۰۷	۵۲۱۵۹	۵۰۳۴۸	۹۸۰۳۳	۵۰۱۳۴	۴۷۸۹۹	۹۸۳۴۰	۵۰۳۳۴	۴۸۰۱۶
۱۳۹۱	۱۰۸۴۵۷	۵۵۴۱۶	۵۳۰۴۱	۱۰۴۴۳۱	۵۳۵۳۳	۵۰۸۹۸	۱۰۵۶۲۸	۵۴۲۰۵	۵۱۴۲۳
۱۳۹۲	۱۱۰۱۶۲	۵۶۳۲۲	۵۳۸۴۰	۱۰۶۶۸۶	۵۴۶۹۷	۵۱۹۸۹	۱۰۷۸۴۹	۵۵۳۴۶	۵۲۵۰۳
پدر	۹۷۷۲۷	۵۰۱۸۵	۴۷۵۴۲	۹۵۵۳۷	۴۹۱۰۳	۴۶۴۳۴	۹۶۶۵۵	۴۹۷۰۴	۴۶۹۵۱
پدر و مادر	۲۶۳۵	۱۳۴۱	۱۲۹۴	۲۲۸۱	۱۱۶۹	۱۱۱۲	۲۲۶۸	۱۱۶۷	۱۱۰۱
جد پدری	۲۵۱۰	۱۲۶۴	۱۲۴۶	۲۴۵۰	۱۲۲۹	۱۲۲۱	۲۴۸۳	۱۲۴۸	۱۲۳۵
جد پدری و مادر	۴۵	۲۱	۲۴	۳۵	۱۴	۲۱	۳۶	۱۶	۲۰
قیم	۱۵	۴	۱۱	۱	۰	۱	۱	۰	۱
مادر	۶۶۱۸	۳۳۰۷	۳۳۱۱	۶۳۶۶	۳۱۷۷	۳۱۸۹	۶۳۹۹	۳۲۰۸	۳۱۹۱
مراجع قانونی	۶	۰	۶	۰	۰	۰	۰	۰	۰
موسسه نگهدارنده طفل	۲۸	۱۱	۱۷	۱۱	۳	۸	۵	۱	۴
سایر	۵۷۸	۱۸۹	۳۸۹	۵	۲	۳	۲	۲	۰

۵-۱۴- ولادت ثبت شده بر حسب سمت اعلام کننده به تفکیک کل، جاری، مهلت قانونی و جنس

زنجان

سمت اعلام کننده و سال	کل اسناد			جاری			مهلت قانونی		
	جمع	مرد	زن	جمع	مرد	زن	جمع	مرد	زن
۱۳۸۸	۱۸۱۱۹	۹۱۵۵	۸۹۶۴	۱۷۵۸۸	۸۹۰۲	۸۶۸۶	۱۷۳۷۴	۸۸۰۳	۸۵۷۱
۱۳۸۹	۱۷۹۴۲	۹۱۴۸	۸۷۹۴	۱۷۴۷۵	۸۹۳۲	۸۵۴۳	۱۷۵۴۶	۹۰۰۰	۸۵۴۶
۱۳۹۰	۱۸۸۰۶	۹۶۷۹	۹۱۲۷	۱۸۳۲۷	۹۴۳۰	۸۸۹۷	۱۸۱۳۷	۹۳۴۴	۸۷۹۳
۱۳۹۱	۱۹۵۱۵	۱۰۰۲۳	۹۴۹۲	۱۹۰۰۰	۹۷۸۴	۹۲۱۶	۱۸۹۷۰	۹۷۷۸	۹۱۹۲
۱۳۹۲	۲۰۶۱۵	۱۰۵۰۴	۱۰۱۱۱	۲۰۱۷۸	۱۰۲۹۹	۹۸۷۹	۲۰۳۹۷	۱۰۴۱۱	۹۹۸۶
پدر	۱۹۱۲۳	۹۷۵۱	۹۳۷۲	۱۸۸۶۳	۹۶۱۳	۹۲۵۰	۱۹۰۶۷	۹۷۲۰	۹۳۴۷
پدر و مادر	۳۲۳	۱۵۴	۱۶۹	۲۹۹	۱۴۳	۱۵۶	۳۰۴	۱۴۴	۱۶۰
جد پدری	۶۳۰	۳۴۹	۲۸۱	۶۲۰	۳۴۶	۲۷۴	۶۲۴	۳۴۷	۲۷۷
جد پدری و مادر	۱۲	۵	۷	۱۱	۵	۶	۹	۵	۴
قیم	۱	۰	۱	۰	۰	۰	۰	۰	۰
مادر	۴۰۷	۲۰۳	۲۰۴	۳۸۵	۱۹۲	۱۹۳	۳۹۳	۱۹۵	۱۹۸
مراجع قانونی	۱	۱	۰	۰	۰	۰	۰	۰	۰
موسسه نگهدارنده طفل	۲	۰	۲	۰	۰	۰	۰	۰	۰
سایر	۱۱۶	۴۱	۷۵	۰	۰	۰	۰	۰	۰

۵-۱۵- ولادت ثبت شده بر حسب سمت اعلام کننده به تفکیک کل، جاری، مهلت قانونی و جنس

سمنان

سمت اعلام کننده و سال	کل اسناد			جاری			مهلت قانونی		
	جمع	مرد	زن	جمع	مرد	زن	جمع	مرد	زن
۱۳۸۸	۹۳۶۶	۴۶۹۶	۴۶۷۰	۹۱۴۹	۴۵۹۶	۴۵۵۳	۹۱۹۷	۴۶۱۷	۴۵۸۰
۱۳۸۹	۹۳۷۲	۴۷۹۰	۴۵۸۲	۹۱۵۹	۴۷۰۲	۴۴۵۷	۹۲۵۷	۴۷۴۴	۴۵۱۳
۱۳۹۰	۹۵۷۴	۴۷۹۹	۴۷۷۵	۹۴۰۶	۴۷۱۸	۴۶۸۸	۹۴۵۹	۴۷۳۹	۴۷۲۰
۱۳۹۱	۹۷۶۷	۴۹۷۰	۴۷۹۷	۹۵۳۹	۴۸۶۴	۴۶۷۵	۹۶۳۸	۴۹۰۷	۴۷۳۱
۱۳۹۲	۱۰۰۵۹	۵۱۵۵	۴۹۰۴	۹۷۸۴	۵۰۱۷	۴۷۶۷	۹۸۹۹	۵۰۷۷	۴۸۲۲
پدر	۹۲۸۲	۴۷۹۳	۴۴۸۹	۹۱۴۶	۴۷۱۵	۴۴۳۱	۹۲۵۴	۴۷۷۵	۴۴۷۹
پدر و مادر	۱۵۵	۷۸	۷۷	۱۱۶	۶۰	۵۶	۱۱۷	۶۱	۵۶
جد پدری	۱۹۵	۱۰۱	۹۴	۱۹۳	۱۰۱	۹۲	۱۹۵	۱۰۱	۹۴
جد پدری و مادر	۰	۰	۰	۰	۰	۰	۰	۰	۰
قیم	۱	۱	۰	۰	۰	۰	۰	۰	۰
مادر	۳۴۴	۱۴۸	۱۹۶	۳۲۸	۱۴۰	۱۸۸	۳۳۳	۱۴۰	۱۹۳
مراجع قانونی	۰	۰	۰	۰	۰	۰	۰	۰	۰
موسسه نگهدارنده طفل	۸	۳	۵	۱	۱	۰	۰	۰	۰
سایر	۷۴	۳۱	۴۳	۰	۰	۰	۰	۰	۰

۵-۱۶- ولادت ثبت شده بر حسب سمت اعلام کننده به تفکیک کل، جاری، مهلت قانونی و جنس

سیستان و بلوچستان

سمت اعلام کننده و سال	کل اسناد			جاری			مهلت قانونی		
	جمع	مرد	زن	جمع	مرد	زن	جمع	مرد	زن
۱۳۸۸	۸۱۵۶۲	۴۲۱۳۳	۳۹۴۲۹	۷۳۱۹۲	۳۷۸۸۵	۳۵۳۰۷	۶۲۴۲۵	۳۲۴۲۲	۲۹۹۹۳
۱۳۸۹	۸۵۱۵۶	۴۳۵۶۴	۴۱۵۹۲	۷۶۶۹۵	۳۹۳۴۴	۳۷۳۵۱	۷۲۷۶۰	۳۷۳۸۲	۳۵۳۷۸
۱۳۹۰	۸۸۲۳۱	۴۵۱۸۷	۴۳۰۴۴	۸۰۹۶۸	۴۱۵۶۷	۳۹۴۰۱	۷۶۰۹۶	۳۹۱۲۶	۳۶۹۷۰
۱۳۹۱	۸۹۳۷۰	۴۵۸۵۹	۴۳۵۱۱	۸۳۵۸۱	۴۲۹۹۱	۴۰۵۹۰	۷۹۵۰۷	۴۱۰۰۳	۳۸۵۰۴
۱۳۹۲	۹۵۸۵۸	۴۹۲۷۰	۴۶۵۸۸	۹۰۲۰۲	۴۶۳۸۳	۴۳۸۱۹	۸۵۵۱۰	۴۳۹۸۲	۴۱۵۲۸
پدر	۷۲۵۵۲	۳۷۴۴۰	۳۵۱۲۲	۶۹۱۶۴	۳۵۷۱۳	۳۳۴۵۱	۶۶۷۴۵	۳۴۴۵۲	۳۲۲۹۳
پدر و مادر	۱۴۲۱۴	۷۲۷۶	۶۹۳۸	۱۳۱۳۴	۶۷۲۷	۶۴۰۷	۱۱۵۵۴	۵۹۱۹	۵۶۳۵
جد پدری	۱۵۷۸	۸۱۹	۷۵۹	۱۵۲۸	۷۹۱	۷۳۷	۱۴۴۵	۷۵۷	۶۸۸
جد پدری و مادر	۴۰۴	۲۱۲	۱۹۲	۳۵۵	۱۹۰	۱۶۵	۲۹۶	۱۵۶	۱۴۰
قیم	۱۵۰	۶۶	۸۴	۲۵	۹	۱۶	۵	۱	۴
مادر	۶۳۵۸	۳۱۳۸	۳۲۲۰	۵۹۵۴	۲۹۳۲	۳۰۲۲	۵۴۵۳	۲۶۹۳	۲۷۶۰
مراجع قانونی	۳	۳	۰	۰	۰	۰	۰	۰	۰
موسسه نگهدارنده طفل	۲	۲	۰	۰	۰	۰	۰	۰	۰
سایر	۵۹۷	۳۲۴	۲۷۳	۴۲	۲۱	۲۱	۱۲	۴	۸



۵-۱۷- ولادت ثبت شده بر حسب سمت اعلام کننده به تفکیک کل، جاری، مهلت قانونی و جنس

فارس

مهلت قانونی			جاری			کل اسناد			سمت اعلام کننده و سال
زن	مرد	جمع	زن	مرد	جمع	زن	مرد	جمع	
۲۸۵۷۸	۳۱۷۷۳	۶۰۳۵۱	۳۶۴۸۵	۳۹۶۲۰	۷۶۱۰۵	۳۸۷۵۸	۴۱۸۶۷	۸۰۶۲۵	۱۳۸۸
۳۴۶۸۲	۳۶۹۰۴۷	۷۱۵۸۹	۳۷۶۸۳	۳۹۷۶۵	۷۷۴۴۸	۳۹۹۲۸	۴۱۸۳۹	۸۱۷۶۷	۱۳۸۹
۳۶۱۴۶	۳۸۱۸۰	۷۴۳۲۶	۳۸۰۱۶	۳۹۹۶۷	۷۷۹۸۳	۳۹۵۱۲	۴۱۳۳۶	۸۰۸۴۸	۱۳۹۰
۳۷۵۸۶	۴۰۲۶۱	۷۷۸۴۷	۳۸۷۰۷	۴۱۳۵۴	۸۰۰۶۱	۴۰۱۲۰	۴۲۶۱۶	۸۲۷۳۶	۱۳۹۱
۳۸۸۸۱	۴۱۳۷۴	۸۰۲۵۵	۴۰۰۶۴	۴۲۳۴۴	۸۲۴۰۸	۴۱۱۴۸	۴۳۴۳۸	۸۴۵۸۶	۱۳۹۲
۳۵۰۸۱	۳۷۳۶۹	۷۲۴۵۰	۳۶۰۰۷	۳۸۱۴۴	۷۴۱۵۱	۳۶۷۶۱	۳۸۹۴۲	۷۵۷۰۳	پدر
۴۵۶	۵۱۰	۹۶۶	۵۲۳	۵۷۵	۱۰۹۸	۶۰۴	۶۷۷	۱۲۸۱	پدر و مادر
۴۶۸	۶۰۱	۱۰۶۹	۴۸۷	۶۱۴	۱۱۰۱	۵۰۱	۶۳۱	۱۱۳۲	جد پدری
۵	۸	۱۳	۶	۱۰	۱۶	۱۰	۱۳	۲۳	جد پدری و مادر
۰	۰	۰	۱	۰	۱	۱	۱	۲	قیم
۲۸۳۵	۲۸۲۱	۵۶۵۶	۲۹۹۰	۲۹۲۴	۵۹۱۴	۳۰۹۲	۳۰۴۱	۶۱۳۳	مادر
۰	۰	۰	۰	۰	۰	۶	۰	۶	مراجع قانونی
۰	۰	۰	۴	۵	۹	۱۵	۱۲	۲۷	موسسه نگهدارنده طفل
۳۶	۶۵	۱۰۱	۴۶	۷۲	۱۱۸	۱۵۸	۱۲۱	۲۷۹	سایر

۵-۱۸- ولادت ثبت شده بر حسب سمت اعلام کننده به تفکیک کل، جاری، مهلت قانونی و جنس

قزوین

مهلت قانونی			جاری			کل اسناد			سمت اعلام کننده و سال
زن	مرد	جمع	زن	مرد	جمع	زن	مرد	جمع	
۸۸۹۹	۹۴۳۴	۱۸۳۳۳	۹۴۹۴	۹۹۴۸	۱۹۴۴۲	۹۸۸۶	۱۰۲۸۷	۲۰۱۷۳	۱۳۸۸
۹۴۲۴	۱۰۱۲۸	۱۹۵۵۲	۹۴۷۴	۱۰۱۶۹	۱۹۶۴۳	۹۷۹۸	۱۰۴۷۸	۲۰۲۷۶	۱۳۸۹
۹۲۹۹	۱۰۰۱۰	۱۹۳۰۹	۹۴۹۵	۱۰۱۸۴	۱۹۶۷۹	۹۷۳۲	۱۰۳۹۷	۲۰۱۲۹	۱۳۹۰
۱۰۰۵۸	۱۰۶۳۸	۲۰۶۹۶	۱۰۰۷۳	۱۰۶۳۹	۲۰۷۱۲	۱۰۳۲۷	۱۰۸۵۰	۲۱۱۷۷	۱۳۹۱
۱۰۱۷۴	۱۰۷۳۳	۲۰۹۰۷	۱۰۱۹۵	۱۰۷۲۸	۲۰۹۲۳	۱۰۳۶۶	۱۰۹۲۵	۲۱۲۹۱	۱۳۹۲
۹۶۲۹	۱۰۱۳۵	۱۹۷۶۴	۹۶۲۸	۱۰۱۰۲	۱۹۷۳۰	۹۷۴۳	۱۰۲۶۲	۲۰۰۰۵	پدر
۶۵	۶۷	۱۳۲	۷۱	۷۸	۱۴۹	۸۳	۹۱	۱۷۴	پدر و مادر
۳۱۴	۳۵۲	۶۶۶	۳۱۷	۳۵۴	۶۷۱	۳۲۰	۳۵۵	۶۷۵	جد پدری
۱	۱	۲	۱	۲	۳	۱	۲	۳	جد پدری و مادر
۰	۰	۰	۰	۰	۰	۱	۱	۲	قیم
۱۶۴	۱۷۸	۳۴۲	۱۷۶	۱۹۰	۳۶۶	۱۸۴	۲۰۰	۳۸۴	مادر
۰	۰	۰	۰	۰	۰	۲	۱	۳	مراجع قانونی
۱	۰	۱	۲	۲	۴	۴	۵	۹	موسسه نگهدارنده طفل
۰	۰	۰	۰	۰	۰	۲۸	۸	۳۶	سایر

۵- ۱۹- ولادت ثبت شده بر حسب سمت اعلام کننده به تفکیک کل، جاری، مهلت قانونی و جنس

قم

سمت اعلام کننده و سال	کل اسناد			جاری			مهلت قانونی		
	جمع	مرد	زن	جمع	مرد	زن	جمع	مرد	زن
۱۳۸۸	۲۰۷۲۵	۱۰۶۱۵	۱۰۱۱۰	۱۹۸۱۶	۱۰۲۰۶	۹۶۱۲	۱۹۲۴۱	۹۹۴۵	۹۲۹۶
۱۳۸۹	۲۰۴۷۳	۱۰۵۳۲	۹۹۴۱	۱۹۷۸۹	۱۰۱۹۸	۹۵۹۲	۱۹۷۴۴	۱۰۱۷۰	۹۵۷۴
۱۳۹۰	۲۱۰۸۰	۱۰۶۸۴	۱۰۳۹۶	۲۰۴۸۸	۱۰۴۶۲	۱۰۰۲۶	۲۰۳۷۷	۱۰۴۰۵	۹۹۷۲
۱۳۹۱	۲۲۵۴۷	۱۱۵۳۱	۱۱۰۱۶	۲۱۹۹۸	۱۱۲۹۷	۱۰۷۰۱	۲۱۹۱۲	۱۱۲۵۱	۱۰۶۶۱
۱۳۹۲	۲۲۸۷۸	۱۱۸۰۶	۱۱۰۷۲	۲۲۳۴۴	۱۱۵۸۳	۱۰۷۶۱	۲۲۳۱۴	۱۱۵۷۳	۱۰۷۴۱
پدر	۲۱۸۹۱	۱۱۳۴۲	۱۰۵۴۹	۲۱۶۰۶	۱۱۲۰۰	۱۰۴۰۶	۲۱۶۲۰	۱۱۲۱۱	۱۰۴۰۹
پدر و مادر	۱۹۸	۱۰۷	۹۱	۱۶۸	۸۹	۷۹	۱۴۸	۷۷	۷۱
جد پدری	۱۶۷	۹۵	۷۲	۱۶۶	۹۵	۷۱	۱۶۰	۹۱	۶۹
جد پدری و مادر	۳	۱	۲	۳	۱	۲	۳	۱	۲
قیم	۵	۱	۴	۳	۱	۲	۱	۱	۰
مادر	۴۲۰	۲۰۵	۲۱۵	۳۹۵	۱۹۶	۱۹۹	۳۸۰	۱۹۱	۱۸۹
مراجع قانونی	۱۵	۲	۱۳	۰	۰	۰	۰	۰	۰
موسسه نگهدارنده طفل	۸	۵	۳	۰	۰	۰	۰	۰	۰
سایر	۱۷۱	۴۸	۱۲۳	۳	۱	۲	۲	۱	۱

۵- ۲۰- ولادت ثبت شده بر حسب سمت اعلام کننده به تفکیک کل، جاری، مهلت قانونی و جنس

کردستان

سمت اعلام کننده و سال	کل اسناد			جاری			مهلت قانونی		
	جمع	مرد	زن	جمع	مرد	زن	جمع	مرد	زن
۱۳۸۸	۲۷۷۰۲	۱۴۱۴۴	۱۳۵۵۸	۲۶۶۲۸	۱۳۶۶۷	۱۲۹۶۱	۲۵۸۹۲	۱۳۳۲۷	۱۲۵۶۵
۱۳۸۹	۲۷۱۵۳	۱۳۷۲۵	۱۳۴۲۸	۲۶۲۱۲	۱۳۳۲۳	۱۲۸۸۹	۲۶۵۱۳	۱۳۴۵۱	۱۳۰۶۲
۱۳۹۰	۲۷۳۸۰	۱۳۹۸۱	۱۳۳۹۹	۲۶۵۳۱	۱۳۵۹۵	۱۲۹۳۶	۲۶۶۳۲	۱۳۶۵۹	۱۲۹۷۳
۱۳۹۱	۲۸۰۷۴	۱۴۳۸۰	۱۳۶۹۴	۲۷۲۶۷	۱۴۰۲۷	۱۳۲۴۰	۲۷۵۲۲	۱۴۱۶۳	۱۳۳۵۹
۱۳۹۲	۲۹۲۸۹	۱۴۹۷۱	۱۴۳۱۸	۲۸۵۹۳	۱۴۶۵۱	۱۳۹۴۲	۲۸۸۳۴	۱۴۷۷۵	۱۴۰۵۹
پدر	۲۷۵۳۲	۱۴۱۲۰	۱۳۴۱۲	۲۷۰۲۰	۱۳۸۶۴	۱۳۱۵۶	۲۷۲۷۴	۱۳۹۹۷	۱۳۲۷۷
پدر و مادر	۴۵۲	۲۳۵	۲۱۷	۴۲۴	۲۱۶	۲۰۸	۴۲۶	۲۱۷	۲۰۹
جد پدری	۵۵۹	۳۰۱	۲۵۸	۵۴۸	۲۹۴	۲۵۴	۵۴۹	۲۹۷	۲۵۲
جد پدری و مادر	۳	۱	۲	۳	۱	۲	۲	۰	۲
قیم	۳	۲	۱	۳	۲	۱	۲	۱	۱
مادر	۶۱۱	۲۷۹	۳۳۲	۵۸۹	۲۷۰	۳۱۹	۵۸۰	۲۶۳	۳۱۷
مراجع قانونی	۲	۱	۱	۱	۰	۱	۰	۰	۰
موسسه نگهدارنده طفل	۳	۳	۰	۲	۲	۰	۰	۰	۰
سایر	۱۲۴	۲۹	۹۵	۳	۲	۱	۱	۰	۱

۵-۲۱- ولادت ثبت شده بر حسب سمت اعلام کننده به تفکیک کل، جاری، مهلت قانونی و جنس

کرمان

مهلت قانونی			جاری			کل اسناد			سمت اعلام کننده و سال
زن	مرد	جمع	زن	مرد	جمع	زن	مرد	جمع	
۱۹۵۴۱	۲۱۱۱۰	۴۰۶۵۱	۲۴۷۶۷	۲۶۰۹۰	۵۰۸۵۷	۲۶۸۵۴	۲۸۲۵۲	۵۵۱۰۶	۱۳۸۸
۲۳۲۸۱	۲۴۶۵۵	۴۷۹۳۶	۲۴۹۶۲	۲۶۱۵۷	۵۱۱۱۹	۲۶۸۵۶	۲۸۱۶۸	۵۵۰۲۴	۱۳۸۹
۲۱۶۱۰	۲۲۹۵۷	۴۴۵۶۷	۲۵۷۸۸	۲۷۰۷۷	۵۲۸۶۵	۲۷۱۴۳	۲۸۳۹۱	۵۵۵۳۴	۱۳۹۰
۲۳۱۸۹	۲۴۷۲۱	۴۷۹۱۰	۲۶۵۷۹	۲۸۱۰۲	۵۴۶۸۱	۲۷۹۷۴	۲۹۵۱۷	۵۷۴۹۱	۱۳۹۱
۲۶۵۵۶	۲۸۰۶۸	۵۴۶۲۴	۲۸۶۸۵	۳۰۰۲۲	۵۸۷۰۷	۲۹۶۹۴	۳۱۱۱۵	۶۰۸۰۹	۱۳۹۲
۲۴۳۰۷	۲۵۷۲۱	۵۰۰۲۸	۲۵۹۸۵	۲۷۲۴۴	۵۳۲۲۹	۲۶۶۹۸	۲۸۰۵۹	۵۴۷۵۷	پدر
۴۰۶	۴۴۰	۸۴۶	۵۲۲	۵۵۹	۱۰۸۱	۶۵۲	۶۹۸	۱۳۵۰	پدر و مادر
۳۲۷	۳۸۷	۷۱۴	۳۵۹	۴۱۸	۷۷۷	۳۷۰	۴۲۷	۷۹۷	جدیدری
۰	۰	۰	۲	۵	۷	۷	۵	۱۲	جدیدری و مادر
۰	۱	۱	۲	۱	۳	۳	۴	۷	قیم
۱۵۱۶	۱۵۱۹	۳۰۳۵	۱۸۱۳	۱۷۹۵	۳۶۰۸	۱۹۲۶	۱۹۰۴	۳۸۳۰	مادر
۰	۰	۰	۰	۰	۰	۱	۰	۱	مراجع قانونی
۰	۰	۰	۰	۰	۰	۳	۱	۴	موسسه نگهدارنده طفل
۰	۰	۰	۲	۰	۲	۳۴	۱۷	۵۱	سایر

۵-۲۲- ولادت ثبت شده بر حسب سمت اعلام کننده به تفکیک کل، جاری، مهلت قانونی و جنس

کرمانشاه

مهلت قانونی			جاری			کل اسناد			سمت اعلام کننده و سال
زن	مرد	جمع	زن	مرد	جمع	زن	مرد	جمع	
۱۴۸۶۳	۱۶۲۶۳	۳۱۱۲۶	۱۵۱۷۲	۱۶۴۹۹	۳۱۶۷۱	۱۶۰۷۶	۱۷۳۶۷	۳۳۴۴۳	۱۳۸۸
۱۵۳۴۶	۱۶۸۱۳	۳۲۱۵۹	۱۵۲۴۳	۱۶۶۷۹	۳۱۹۲۲	۱۵۹۱۹	۱۷۳۰۰	۳۳۲۱۹	۱۳۸۹
۱۵۳۲۸	۱۶۶۵۷	۳۱۹۸۵	۱۵۴۵۰	۱۶۸۳۰	۳۲۲۸۰	۱۶۰۱۷	۱۷۳۹۷	۳۳۴۱۴	۱۳۹۰
۱۵۹۷۰	۱۷۰۶۲	۳۳۰۳۲	۱۵۹۳۹	۱۷۰۳۹	۳۲۹۷۸	۱۶۴۹۵	۱۷۶۷۶	۳۴۱۷۱	۱۳۹۱
۱۶۲۱۳	۱۷۷۶۹	۳۳۹۸۲	۱۶۲۳۰	۱۷۷۸۴	۳۴۰۱۴	۱۶۷۴۸	۱۸۲۹۰	۳۵۰۳۸	۱۳۹۲
۱۵۱۲۵	۱۶۵۲۹	۳۱۶۵۴	۱۵۱۱۲	۱۶۵۱۳	۳۱۶۲۵	۱۵۴۳۹	۱۶۸۳۰	۳۲۲۶۹	پدر
۱۲۹	۱۸۱	۳۱۰	۱۳۹	۱۹۵	۳۳۴	۱۶۵	۲۲۱	۳۸۶	پدر و مادر
۲۵۵	۳۳۶	۵۹۱	۲۶۲	۳۳۸	۶۰۰	۲۶۸	۳۴۲	۶۱۰	جدیدری
۱	۱	۲	۲	۲	۴	۲	۲	۴	جدیدری و مادر
۰	۰	۰	۰	۰	۰	۰	۲	۲	قیم
۷۰۳	۷۲۰	۱۴۲۳	۷۱۲	۷۲۸	۱۴۴۰	۷۴۱	۷۴۶	۱۴۸۷	مادر
۰	۰	۰	۰	۰	۰	۵	۲۵	۳۰	مراجع قانونی
۰	۰	۰	۳	۶	۹	۶	۱۴	۲۰	موسسه نگهدارنده طفل
۰	۲	۲	۰	۲	۲	۱۲۲	۱۰۸	۲۳۰	سایر

۶- ۲۳- ولادت ثبت شده بر حسب سمت اعلام کننده به تفکیک کل، جاری، مهلت قانونی و جنس

کهکیلویه وبویراحمد

سمت اعلام کننده و سال	کل اسناد			جاری			مهلت قانونی		
	جمع	مرد	زن	جمع	مرد	زن	جمع	مرد	زن
۱۳۸۸	۱۵۱۴۷	۷۶۹۵	۷۴۵۲	۱۴۷۶۸	۷۵۲۹	۷۲۳۹	۱۴۶۲۲	۷۴۶۴	۷۱۵۸
۱۳۸۹	۱۴۹۲۶	۷۵۷۶	۷۳۵۰	۱۴۶۴۲	۷۴۴۶	۷۱۹۶	۱۴۶۷۹	۷۴۵۹	۷۲۲۰
۱۳۹۰	۱۵۱۹۹	۷۷۶۳	۷۴۴۶	۱۴۹۰۵	۷۶۱۲	۷۲۹۳	۱۴۸۵۲	۷۶۰۴	۷۲۴۸
۱۳۹۱	۱۵۸۸۲	۸۰۶۱	۷۸۲۱	۱۵۵۷۴	۷۹۱۳	۷۶۶۱	۱۵۶۶۳	۷۹۶۳	۷۷۰۰
۱۳۹۲	۱۵۹۰۹	۸۲۳۱	۷۶۷۸	۱۵۶۱۳	۸۰۸۰	۷۵۳۳	۱۵۸۰۲	۸۱۸۵	۷۶۱۷
پدر	۱۴۲۹۵	۷۴۶۶	۶۸۲۹	۱۴۰۵۳	۷۳۴۰	۶۷۱۳	۱۴۲۳۹	۷۴۳۵	۶۸۰۴
پدر و مادر	۹۲۶	۴۶۹	۴۵۷	۹۰۲	۴۵۴	۴۴۸	۹۰۵	۴۵۹	۴۴۶
جد پدری	۸۹	۴۴	۴۵	۸۷	۴۳	۴۴	۸۹	۴۴	۴۵
جد پدری و مادر	۴	۲	۲	۴	۲	۲	۴	۲	۲
قیم	۲	۱	۱	۲	۱	۱	۱	۱	۰
مادر	۵۶۷	۲۴۳	۳۲۴	۵۶۱	۲۳۸	۳۲۳	۵۶۰	۲۴۲	۳۱۸
مراجع قانونی	۰	۰	۰	۰	۰	۰	۰	۰	۰
موسسه نگهدارنده طفل	۷	۲	۵	۴	۲	۲	۴	۲	۲
سایر	۱۹	۴	۱۵	۰	۰	۰	۰	۰	۰

۵- ۲۴- ولادت ثبت شده بر حسب سمت اعلام کننده به تفکیک کل، جاری، مهلت قانونی و جنس

گلستان

سمت اعلام کننده و سال	کل اسناد			جاری			مهلت قانونی		
	جمع	مرد	زن	جمع	مرد	زن	جمع	مرد	زن
۱۳۸۸	۳۶۳۱۳	۱۸۴۱۷	۱۷۸۹۶	۳۴۶۳۹	۱۷۶۲۳	۱۷۰۱۶	۳۴۷۸۸	۱۷۶۹۲	۱۷۰۹۶
۱۳۸۹	۳۶۷۴۳	۱۸۶۶۹	۱۸۰۷۴	۳۵۱۰۴	۱۷۹۰۵	۱۷۱۹۹	۳۵۴۲۱	۱۸۰۸۱	۱۷۳۴۰
۱۳۹۰	۳۹۱۵۴	۲۰۱۳۷	۱۹۰۱۷	۳۷۹۰۲	۱۹۵۲۹	۱۸۳۷۳	۳۷۹۰۸	۱۹۵۵۱	۱۸۳۵۷
۱۳۹۱	۴۱۰۲۲	۲۰۹۵۶	۲۰۰۶۶	۳۹۵۹۰	۲۰۲۵۷	۱۹۳۳۳	۴۰۰۳۴	۲۰۴۹۲	۱۹۵۴۲
۱۳۹۲	۴۱۷۴۷	۲۱۲۵۴	۲۰۴۹۳	۴۰۶۹۴	۲۰۷۳۰	۱۹۹۶۴	۴۱۱۲۵	۲۰۹۴۸	۲۰۱۷۷
پدر	۳۵۵۹۱	۱۸۱۶۹	۱۷۴۲۲	۳۵۰۰۲	۱۷۸۵۴	۱۷۱۴۸	۳۵۴۰۱	۱۸۰۵۴	۱۷۳۴۷
پدر و مادر	۲۲۴۹	۱۱۶۱	۱۰۸۸	۲۰۸۷	۱۰۸۳	۱۰۰۴	۲۰۸۸	۱۰۸۵	۱۰۰۳
جد پدری	۱۵۲۳	۷۸۵	۷۳۸	۱۴۹۱	۷۶۹	۷۲۲	۱۵۱۱	۷۷۹	۷۳۲
جد پدری و مادر	۸۳	۳۰	۵۳	۷۶	۲۷	۴۹	۷۶	۲۷	۴۹
قیم	۷	۲	۵	۱	۰	۱	۰	۰	۰
مادر	۲۰۹۰	۱۰۲۲	۱۰۶۸	۲۰۳۳	۹۹۳	۱۰۴۰	۲۰۴۵	۹۹۹	۱۰۴۶
مراجع قانونی	۶	۰	۶	۰	۰	۰	۰	۰	۰
موسسه نگهدارنده طفل	۱۵	۸	۷	۰	۰	۰	۰	۰	۰
سایر	۱۸۳	۷۷	۱۰۶	۴	۴	۰	۴	۴	۰

۵-۲۴- ولادت ثبت شده بر حسب سمت اعلام کننده به تفکیک کل، جاری، مهلت قانونی و جنس

گیلان

مهلت قانونی			جاری			کل اسناد			سمت اعلام کننده و سال
زن	مرد	جمع	زن	مرد	جمع	زن	مرد	جمع	
۱۴۸۱۱	۱۵۴۹۷	۳۰۳۰۸	۱۵۰۱۰	۱۵۶۹۱	۳۰۷۰۱	۱۵۵۹۳	۱۶۲۶۱	۳۱۸۵۴	۱۳۸۸
۱۵۲۵۲	۱۵۸۹۲	۳۱۱۴۴	۱۵۲۲۴	۱۵۸۶۲	۳۱۰۸۶	۱۵۷۱۵	۱۶۳۲۲	۳۲۰۳۷	۱۳۸۹
۱۵۲۸۸	۱۶۱۴۷	۳۱۴۳۵	۱۵۲۵۲	۱۶۰۷۷	۳۱۳۲۹	۱۵۵۸۴	۱۶۳۹۳	۳۱۹۷۷	۱۳۹۰
۱۵۴۴۹	۱۶۲۰۳	۳۱۶۵۲	۱۵۳۲۲	۱۶۰۸۳	۳۱۴۰۵	۱۵۷۶۱	۱۶۴۳۷	۳۲۱۹۸	۱۳۹۱
۱۵۸۴۹	۱۶۳۷۴	۳۲۲۲۳	۱۵۷۰۲	۱۶۲۳۳	۳۱۹۳۵	۱۶۰۹۳	۱۶۵۵۲	۳۲۶۴۵	۱۳۹۲
۱۴۸۸۷	۱۵۴۲۷	۳۰۳۱۴	۱۴۷۳۸	۱۵۲۸۸	۳۰۰۲۶	۱۴۹۴۹	۱۵۴۷۵	۳۰۴۲۴	پدر
۲۲۹	۲۰۳	۴۳۲	۲۲۶	۲۰۷	۴۳۳	۲۶۱	۲۳۵	۴۹۶	پدر و مادر
۳۲۳	۳۴۳	۶۶۶	۳۲۴	۳۴۰	۶۶۴	۳۲۹	۳۴۶	۶۷۵	جدیدری
۳	۱	۴	۳	۱	۴	۳	۱	۴	جدیدری و مادر
۰	۰	۰	۰	۰	۰	۱	۱	۲	قیم
۴۰۷	۳۹۹	۸۰۶	۴۰۶	۳۹۴	۸۰۰	۴۲۸	۴۱۵	۸۴۳	مادر
۰	۰	۰	۰	۰	۰	۲	۲	۴	مراجع قانونی
۰	۰	۰	۰	۱	۱	۳	۷	۱۰	موسسه نگهدارنده طفل
۰	۱	۱	۵	۲	۷	۱۱۷	۷۰	۱۸۷	سایر

۵-۲۶- ولادت ثبت شده بر حسب سمت اعلام کننده به تفکیک کل، جاری، مهلت قانونی و جنس

لرستان

مهلت قانونی			جاری			کل اسناد			سمت اعلام کننده و سال
زن	مرد	جمع	زن	مرد	جمع	زن	مرد	جمع	
۱۴۷۳۲	۱۶۴۶۹	۳۱۲۰۱	۱۶۰۸۴	۱۷۶۸۱	۳۳۷۶۵	۱۷۰۱۹	۱۸۵۰۱	۳۵۵۲۰	۱۳۸۸
۱۶۰۲۷	۱۷۱۹۰	۳۳۲۱۷	۱۶۱۷۳	۱۷۲۴۳	۳۳۴۱۶	۱۷۰۲۷	۱۷۹۸۴	۳۵۰۱۱	۱۳۸۹
۱۶۲۱۰	۱۷۵۹۰	۳۳۸۰۰	۱۶۵۸۴	۱۷۸۶۴	۳۴۴۴۸	۱۷۲۸۱	۱۸۵۱۸	۳۵۷۹۹	۱۳۹۰
۱۷۲۸۸	۱۸۵۴۹	۳۵۸۳۷	۱۷۴۰۰	۱۸۶۰۵	۳۶۰۰۵	۱۷۹۸۲	۱۹۱۷۲	۳۷۱۵۴	۱۳۹۱
۱۷۷۸۳	۱۹۴۲۹	۳۷۲۱۲	۱۷۶۳۰	۱۹۲۰۷	۳۶۸۳۷	۱۸۱۴۶	۱۹۷۹۸	۳۷۹۴۴	۱۳۹۲
۱۶۲۳۴	۱۷۸۳۹	۳۴۰۷۳	۱۶۰۷۶	۱۷۶۲۳	۳۳۶۹۹	۱۶۳۹۶	۱۸۰۰۵	۳۴۴۰۱	پدر
۴۹۵	۵۱۴	۱۰۰۹	۴۹۹	۵۰۹	۱۰۰۸	۵۴۱	۵۶۲	۱۱۰۳	پدر و مادر
۳۱۶	۳۷۰	۶۸۶	۳۱۴	۳۶۶	۶۸۰	۳۲۴	۳۷۶	۷۰۰	جدیدری
۳	۵	۸	۳	۵	۸	۷	۶	۱۳	جدیدری و مادر
۰	۰	۰	۲	۰	۲	۴	۳	۷	قیم
۷۳۵	۷۰۱	۱۴۳۶	۷۳۶	۷۰۴	۱۴۴۰	۷۵۹	۷۳۲	۱۴۹۱	مادر
۰	۰	۰	۰	۰	۰	۴	۲۱	۲۵	مراجع قانونی
۰	۰	۰	۰	۰	۰	۱	۲	۳	موسسه نگهدارنده طفل
۰	۰	۰	۰	۰	۰	۱۱۰	۹۱	۲۰۱	سایر

۵- ۲۷- ولادت ثبت شده برحسب سمت اعلام کننده به تفکیک کل، جاری، مهلت قانونی و جنس

مازندران

مهلت قانونی			جاری			کل اسناد			سمت اعلام کننده و سال
زن	مرد	جمع	زن	مرد	جمع	زن	مرد	جمع	
۲۰۱۱۲	۲۰۷۳۸	۴۰۸۵۰	۲۱۰۵۳	۲۱۵۹۷	۴۲۶۵۰	۲۱۸۹۳	۲۲۴۲۳	۴۴۳۱۶	۱۳۸۸
۲۰۸۴۷	۲۱۵۰۲	۴۲۳۴۹	۲۰۸۳۱	۲۱۴۹۵	۴۲۳۲۶	۲۱۷۳۹	۲۲۳۱۴	۴۴۰۵۳	۱۳۸۹
۲۰۷۱۴	۲۱۲۶۸	۴۱۹۸۲	۲۰۸۶۴	۲۱۴۰۹	۴۲۲۷۳	۲۱۵۵۸	۲۲۰۶۷	۴۳۶۲۵	۱۳۹۰
۲۰۶۴۲	۲۲۱۰۸	۴۲۷۵۰	۲۰۵۹۳	۲۲۱۰۷	۴۲۷۰۰	۲۱۲۳۰	۲۲۷۵۵	۴۳۹۸۵	۱۳۹۱
۲۱۴۳۷	۲۲۶۳۹	۴۴۰۷۶	۲۱۳۲۴	۲۲۵۱۰	۴۳۸۳۴	۲۱۸۸۷	۲۳۰۳۹	۴۴۹۲۶	۱۳۹۲
۱۹۸۷۹	۲۱۰۳۷	۴۰۹۱۶	۱۹۷۶۰	۲۰۸۹۸	۴۰۶۵۸	۲۰۰۴۵	۲۱۲۰۴	۴۱۲۴۹	پدر
۲۲۲	۲۲۹	۴۵۱	۲۳۲	۲۴۱	۴۷۳	۲۸۶	۲۹۲	۵۷۸	پدر و مادر
۵۸۵	۶۴۸	۱۲۳۳	۵۸۰	۶۴۱	۱۲۲۱	۵۹۴	۶۵۵	۱۲۴۹	جدیدری
۳	۳	۶	۳	۳	۶	۴	۴	۸	جدیدری و مادر
۰	۰	۰	۰	۰	۰	۱	۲	۳	قیم
۷۴۸	۷۲۰	۱۴۶۸	۷۴۵	۷۱۹	۱۴۶۴	۷۷۶	۷۵۰	۱۵۲۶	مادر
۰	۰	۰	۰	۰	۰	۵	۱۱	۱۶	مراجع قانونی
۰	۰	۰	۰	۰	۰	۳	۱	۴	موسسه نگهدارنده طفل
۰	۲	۲	۴	۸	۱۲	۱۷۳	۱۲۰	۲۹۳	سایر

۵- ۲۸- ولادت ثبت شده برحسب سمت اعلام کننده به تفکیک کل، جاری، مهلت قانونی و جنس

مرکزی

مهلت قانونی			جاری			کل اسناد			سمت اعلام کننده و سال
زن	مرد	جمع	زن	مرد	جمع	زن	مرد	جمع	
۹۸۰۶	۱۰۳۶۴	۲۰۱۷۰	۹۷۶۴	۱۰۳۴۷	۲۰۱۱۱	۹۹۹۹	۱۰۵۷۲	۲۰۵۷۱	۱۳۸۸
۹۹۳۸	۱۰۵۲۱	۲۰۴۵۹	۹۸۱۸	۱۰۳۷۸	۲۰۱۹۶	۱۰۰۵۸	۱۰۶۲۱	۲۰۶۷۹	۱۳۸۹
۱۰۱۳۶	۱۰۷۲۵	۲۰۸۶۱	۱۰۰۲۹	۱۰۶۱۶	۲۰۶۴۵	۱۰۲۶۴	۱۰۸۰۴	۲۱۰۶۸	۱۳۹۰
۱۰۳۶۱	۱۱۰۵۲	۲۱۴۱۳	۱۰۲۳۳	۱۰۸۸۹	۲۱۱۲۲	۱۰۴۵۰	۱۱۱۰۸	۲۱۵۵۸	۱۳۹۱
۱۰۶۷۶	۱۱۲۴۷	۲۱۹۲۳	۱۰۵۵۷	۱۱۱۰۰	۲۱۶۵۷	۱۰۷۴۳	۱۱۲۹۸	۲۲۰۴۱	۱۳۹۲
۹۸۵۶	۱۰۴۲۸	۲۰۲۸۴	۹۷۳۹	۱۰۲۹۰	۲۰۰۲۹	۹۸۶۶	۱۰۴۴۱	۲۰۳۰۷	پدر
۷۱	۸۱	۱۵۲	۷۰	۷۹	۱۴۹	۹۴	۱۰۲	۱۹۶	پدر و مادر
۲۷۳	۳۱۹	۵۹۲	۲۷۱	۳۱۳	۵۸۴	۲۷۳	۳۱۹	۵۹۲	جدیدری
۱	۲	۳	۱	۲	۳	۱	۲	۳	جدیدری و مادر
۰	۱	۱	۰	۱	۱	۰	۱	۱	قیم
۴۶۴	۴۰۹	۸۷۳	۴۶۵	۴۰۸	۸۷۳	۴۷۰	۴۱۶	۸۸۶	مادر
۰	۰	۰	۰	۰	۰	۲	۰	۲	مراجع قانونی
۱	۲	۳	۱	۲	۳	۳	۳	۶	موسسه نگهدارنده طفل
۱۰	۵	۱۵	۱۰	۵	۱۵	۳۴	۱۴	۴۸	سایر

۵- ۲۹- ولادت ثبت شده بر حسب سمت اعلام کننده به تفکیک کل، جاری، مهلت قانونی و جنس

هرمزگان

مهلت قانونی			جاری			کل اسناد			سمت اعلام کننده و سال
زن	مرد	جمع	زن	مرد	جمع	زن	مرد	جمع	
۱۴۷۹۰	۱۵۶۰۶	۳۰۳۹۶	۱۵۵۷۷	۱۶۳۷۶	۳۱۹۵۳	۱۶۲۷۶	۱۷۰۵۴	۳۳۳۳۰	۱۳۸۸
۱۶۲۹۶	۱۶۹۲۶	۳۳۲۲۲	۱۶۳۵۱	۱۶۹۴۳	۳۳۲۹۴	۱۶۹۸۸	۱۷۵۹۳	۳۴۵۸۱	۱۳۸۹
۱۶۷۳۰	۱۷۷۰۹	۳۴۴۳۹	۱۶۸۲۴	۱۷۷۷۳	۳۴۵۹۷	۱۷۳۴۲	۱۸۳۱۴	۳۵۶۵۶	۱۳۹۰
۱۷۶۹۲	۱۸۷۲۹	۳۶۴۲۱	۱۷۶۱۸	۱۸۶۷۶	۳۶۲۹۴	۱۸۱۲۴	۱۹۱۵۶	۳۷۲۸۰	۱۳۹۱
۱۸۳۹۶	۱۹۲۰۳	۳۷۵۹۹	۱۸۲۸۶	۱۹۰۹۹	۳۷۳۸۵	۱۸۷۹۲	۱۹۶۵۴	۳۸۴۴۶	۱۳۹۲
۱۶۰۱۸	۱۶۷۹۹	۳۲۸۱۷	۱۵۹۱۲	۱۶۶۹۶	۳۲۶۰۸	۱۶۲۰۸	۱۷۰۴۶	۳۳۲۵۴	پدر
۹۲۵	۹۸۹	۱۹۱۴	۹۳۶	۹۸۹	۱۹۲۵	۱۰۱۳	۱۰۷۳	۲۰۸۶	پدر و مادر
۱۷۹	۲۱۵	۳۹۴	۱۷۹	۲۱۲	۳۹۱	۱۸۵	۲۲۰	۴۰۵	جد پدری
۹	۵	۱۴	۸	۵	۱۳	۱۲	۵	۱۷	جد پدری و مادر
۰	۱	۱	۰	۱	۱	۵	۷	۱۲	قیم
۱۲۶۳	۱۱۹۳	۲۴۵۶	۱۲۴۸	۱۱۹۴	۲۴۴۲	۱۳۲۴	۱۲۶۰	۲۵۸۴	مادر
۰	۰	۰	۰	۰	۰	۱	۰	۱	مراجع قانونی
۰	۰	۰	۱	۱	۲	۶	۶	۱۲	موسسه نگهدارنده طفل
۲	۱	۳	۲	۱	۳	۳۸	۳۷	۷۵	سایر

۵- ۳۰- ولادت ثبت شده بر حسب سمت اعلام کننده به تفکیک کل، جاری، مهلت قانونی و جنس

همدان

مهلت قانونی			جاری			کل اسناد			سمت اعلام کننده و سال
زن	مرد	جمع	زن	مرد	جمع	زن	مرد	جمع	
۱۳۴۲۷	۱۴۷۷۱	۲۸۱۹۸	۱۳۸۲۷	۱۵۱۳۴	۲۸۹۶۱	۱۴۴۲۱	۱۵۵۷۷	۲۹۹۹۸	۱۳۸۸
۱۴۳۲۸	۱۴۹۹۴	۲۹۳۲۲	۱۴۲۲۹	۱۴۹۳۵	۲۹۱۶۴	۱۴۸۱۲	۱۵۳۵۰	۳۰۱۶۲	۱۳۸۹
۱۴۵۶۰	۱۵۴۹۷	۳۰۰۵۷	۱۴۴۷۹	۱۵۴۳۰	۲۹۹۰۹	۱۴۸۵۷	۱۵۷۸۸	۳۰۶۴۵	۱۳۹۰
۱۵۱۲۶	۱۵۷۸۰	۳۰۹۰۶	۱۵۰۵۵	۱۵۶۸۰	۳۰۷۳۵	۱۵۳۸۰	۱۶۰۰۸	۳۱۳۸۸	۱۳۹۱
۱۵۴۸۹	۱۶۵۱۳	۳۲۰۰۲	۱۵۳۴۸	۱۶۳۵۶	۳۱۷۰۴	۱۵۶۴۱	۱۶۶۴۸	۳۲۲۸۹	۱۳۹۲
۱۴۵۹۹	۱۵۵۵۵	۳۰۱۵۴	۱۴۴۵۶	۱۵۳۹۵	۲۹۸۵۱	۱۴۶۷۴	۱۵۶۱۷	۳۰۲۹۱	پدر
۱۱۵	۱۱۳	۲۲۸	۱۱۹	۱۱۹	۲۳۸	۱۳۶	۱۴۵	۲۸۱	پدر و مادر
۳۸۲	۴۳۹	۸۲۱	۳۷۸	۴۳۵	۸۱۳	۳۸۹	۴۴۲	۸۳۱	جد پدری
۱	۱	۲	۲	۱	۳	۳	۱	۴	جد پدری و مادر
۰	۰	۰	۰	۰	۰	۱	۳	۴	قیم
۳۸۹	۴۰۴	۷۹۳	۳۸۹	۴۰۳	۷۹۲	۴۰۱	۴۲۱	۸۲۲	مادر
۰	۰	۰	۰	۰	۰	۱	۰	۱	مراجع قانونی
۳	۱	۴	۴	۳	۷	۴	۶	۱۰	موسسه نگهدارنده طفل
۰	۰	۰	۰	۰	۰	۳۲	۱۳	۴۵	سایر

۵-۳۱- ولادت ثبت شده برحسب سمت اعلام کننده به تفکیک کل، جاری، مهلت قانونی و جنس

یزد

مهلت قانونی			جاری			کل اسناد			سمت اعلام کننده و سال
زن	مرد	جمع	زن	مرد	جمع	زن	مرد	جمع	
۱۰۰۸۱	۱۰۵۸۳	۲۰۶۶۴	۱۰۱۳۹	۱۰۶۱۲	۲۰۷۵۱	۱۰۴۱۱	۱۰۸۸۰	۲۱۲۹۱	۱۳۸۸
۱۰۶۶۷	۱۱۰۶۷	۲۱۷۳۴	۱۰۵۸۸	۱۰۹۹۲	۲۱۵۸۰	۱۰۸۷۲	۱۱۲۳۸	۲۲۱۱۰	۱۳۸۹
۱۰۷۴۴	۱۱۲۶۰	۲۲۰۰۴	۱۰۶۷۸	۱۱۱۹۱	۲۱۸۷۰	۱۰۹۱۴	۱۱۳۸۴	۲۲۲۹۸	۱۳۹۰
۱۱۴۸۳	۱۱۷۶۹	۲۳۲۵۲	۱۱۳۳۵	۱۱۶۲۴	۲۲۹۵۹	۱۱۶۲۶	۱۱۸۷۵	۲۳۵۰۱	۱۳۹۱
۱۰۹۲۹	۱۱۴۶۷	۲۲۳۹۶	۱۰۸۱۹	۱۱۲۴۳	۲۲۰۶۲	۱۱۰۳۱	۱۱۴۷۱	۲۲۵۰۲	۱۳۹۲
۱۰۳۰۹	۱۰۷۴۹	۲۱۰۵۸	۱۰۲۰۲	۱۰۶۳۰	۲۰۸۳۲	۱۰۳۲۵	۱۰۷۷۹	۲۱۱۰۴	پدر
۷۶	۶۸	۱۴۴	۷۷	۶۹	۱۴۶	۹۴	۹۰	۱۸۴	پدر و مادر
۲۴۳	۲۸۱	۵۲۴	۲۴۱	۲۷۹	۵۲۰	۲۴۴	۲۸۲	۵۲۶	جدپدری
۰	۰	۰	۰	۰	۰	۰	۰	۰	جدپدری و مادر
۱	۰	۱	۱	۰	۱	۱	۱	۲	قیم
۲۹۸	۲۶۹	۵۶۷	۲۹۶	۲۶۵	۵۶۱	۳۰۵	۲۷۶	۵۸۱	مادر
۰	۰	۰	۰	۰	۰	۴	۰	۴	مراجع قانونی
۰	۰	۰	۰	۰	۰	۰	۱۱	۱۱	موسسه نگهدارنده طفل
۲	۰	۲	۲	۰	۲	۵۸	۳۲	۹۰	سایر



# فوات

وزارت بهداشت، درمان و آموزش پزشکی

نام خانوادگی: ..... نام پدر: .....  
شماره شناسنامه یا شماره ملی: ..... جنس: مذکر / مؤنث  
تاریخ تولد: روز / ماه / سال

جمهوری اسلامی ایران  
سازمان ثبت احوال کشور  
گواهی فوت

لطفاً قبل از تکمیل فرم مقدماتی اطلاعات زیر را مطالعه نمایید

توجه: در صورتی که متوفی به دلیل سن کم از ثبت احوال فوت شده باشد، توسط ثبت احوال کشور یا سازمان ثبت احوال کشور صادر شده باشد، این گواهی فاقد اعتبار است.

متوفی:  است  نیست

۱- دارای شناسنامه است  نام خانوادگی: .....  
نام: ..... نام مشخص:  نام مشخص:   
شماره شناسنامه: ..... جنس متوفی: مذکر / مؤنث / نام مشخص:   
محل صدور شناسنامه: کشور: ..... استان: .....

تاریخ تولد: روز / ماه / سال  
تاریخ فوت: روز / ماه / سال

محل سکونت دائمی متوفی: کشور: .....  
استان: .....  
شهرستان: .....  
بلوک: .....  
کوچه: .....  
شماره پستی: .....  
شماره منزل: .....  
شماره تلفن: .....

توجه: علامت بزرگ درج شده در بالای برگه را در صورتی که متوفی فوت شده باشد، در روز ثبت نام متوفی در دفتر ثبت احوال کشور یا دفتر ثبت احوال شهرستان یا دفتر ثبت احوال بلوک یا دفتر ثبت احوال کوچه یا دفتر ثبت احوال منزل یا دفتر ثبت احوال شهرستان یا دفتر ثبت احوال استان یا دفتر ثبت احوال کشور درج نمایید.



### مقدمه و تحلیلی بر آمار ثبت رویداد فوت

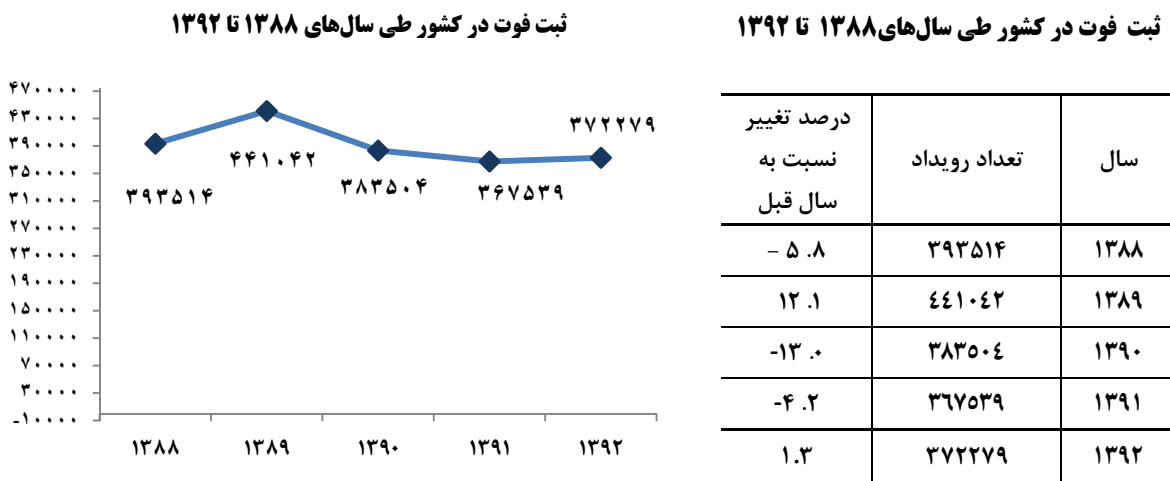
مرگومیر یکی از مؤلفه‌های اصلی تأثیرگذار بر تغییرات و تحولات جمعیت به حساب می‌آید که ثبات یا تغییر در وقوع آن در کنار عوامل دیگر از جمله ولادت و مهاجرت موجب تغییر در حجم و ترکیب جمعیت جامعه خواهد شد. همچنین تعداد و میزان مرگومیر در یک جامعه نشان‌دهنده وضعیت بهداشت، سلامت، رفاه و همچنین سطح توسعه آن جامعه می‌باشد. آمارهای ثبتی رویداد فوت علاوه بر آنکه در برنامه‌ریزی و سیاستگذاری در جنبه‌های مختلف جمعیتی، بهداشتی، رفاهی، اجتماعی و ... کشور مورد استفاده قرار می‌گیرد، در محاسبه برخی از سنجه‌ها و شاخص‌های جمعیتی از جمله میزان خام مرگومیر (CDR)<sup>۱</sup>، میزان اختصاصی مرگ (بر حسب سن) (ASDR)<sup>۲</sup>، میزان مرگومیر کودکان (CMR)<sup>۳</sup>، میزان مرگومیر اطفال (IMR)<sup>۴</sup> میزان مرگ و میر بر حسب علت،... و همچنین تعیین سهم فوت مردان و زنان در هر یک از مناطق شهری و روستایی کشور در سطوح ملی و محلی نیز کاربرد دارد.

---

۱ - Crude Death Rate  
۲ - Age Specific Death Rate  
۳ - Child Mortality Rate  
۴ - Infant Mortality Rate

مناسب‌ترین شیوه جمع‌آوری اطلاعات مربوط به مرگومیر، ثبت آن پس از وقوع توسط مراجع ذیصلاح و رسمی می‌باشد که برابر قانون این وظیفه مهم بر عهده ثبت احوال گذاشته شده است. این سازمان در جهت ثبت دقیق و به موقع این رویداد فعالیت‌های ویژه‌ای را به اجرا گذاشته که از آن جمله، تشکیل شبکه اعلام ثبت وقایع حیاتی با مشارکت تشکل‌های مردمی و عوامل اجرایی دستگاه‌های دولتی مستقر در روستاها و مناطق عشایری نظیر مسئولین خانه‌های بهداشت، دهیاران، تعاونی‌های روستایی و عشایری، دفاتر پستی، آموزگاران و ... است که پس از اطلاع از واقعه فوت بلافاصله به اداره ثبت احوال محل اطلاع خواهند داد. همچنین، در همین راستا می‌توان به اجرای طرح‌های ویژه به منظور شناسایی افراد متوفی و اعزام مأمورین ثبت احوال به مناطق روستایی و عشایری به منظور ثبت این واقعه نیز اشاره داشت.

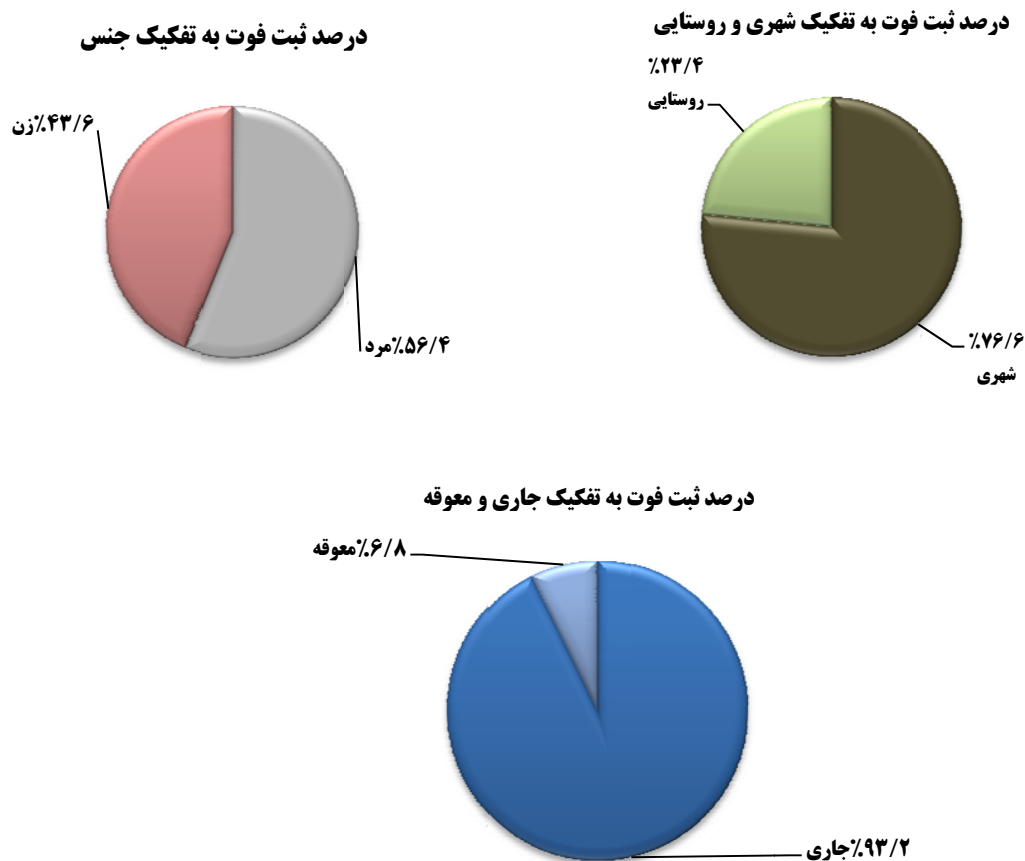
بخش دوم سالنامه آماری ۱۳۹۲ به آمار و اطلاعات ثبت رویداد وفات اختصاص یافته است. آمار و اطلاعات ثبت شده این رویداد در سطح کشور، استان و شهرستان در قالب جداول و نمودارهای آماری آورده شده است. آمارهای ارائه شده در مورد رویداد وفات به تفکیک ثبت جاری و معوقه، ثبت در مهلت قانونی، جنس (مرد و زن)، مناطق جغرافیایی (شهری و روستایی)، گروه‌های سنی فوت، فاصله وقوع تا ثبت و همچنین علل واقعه فوت می‌باشد که استفاده‌کنندگان آمارهای ثبتی این واقعه می‌توانند اقلام مورد نیاز خود را از آن استخراج نمایند. آمار فوت‌های ثبت شده کشور نشان می‌دهد در سال ۱۳۹۲ تعداد ۳۷۲۲۷۹ واقعه فوت به ثبت رسیده که این تعداد نسبت به سال ۱۳۹۱، نزدیک به ۱/۳ درصد افزایش داشته است. روند تغییرات ثبت رویداد فوت در پنج سال اخیر (۱۳۸۸-۱۳۹۲) در جدول صفحه بعد آورده شده است. چنانکه در این جدول ملاحظه می‌شود رشد سالانه ثبت رویداد فوت در کشور طی پنج سال اخیر بین ۱۲/۱ تا ۱۳/۰ درصد متغیر بوده است.



از کل فوت‌های ثبت شده در سال ۱۳۹۲، تعداد ۳۴۶۹۳۶ واقعه در همان سال رخ داده و به ثبت رسیده (ثبت جاری) که این رقم ۹۳/۲ درصد از کل فوت‌ها را شامل می‌شود (رجوع شود به جدول شماره ۶).

استان یزد با ۹۷/۰ درصد و گیلان با ۹۶/۷ درصد بیشترین و استان‌های سیستان و بلوچستان با ۷۴/۵ درصد و خراسان جنوبی با ۸۳/۰ درصد کمترین درصد ثبت جاری را دارا بوده‌اند. با توجه به درصد ثبت جاری کشور، ۲۰ استان بالاتر و ۱۱ استان پایین‌تر از رقم درصد کشوری قرار دارند. پیش از ارائه آمار ثبت فوت به تفکیک جنس و شهری روستایی این توضیح ضروری است که علت اختلاف سرجمع با اجزاء در تفکیک‌های شهری و روستایی یا جنس، مجهول‌الهویه بودن متوفی در برخی اسناد فوت ثبت شده، بوده است که توجه کاربران گرامی را به آن جلب می‌نماید.

براساس اطلاعات ثبت شده فوت در سال ۱۳۹۲، تعداد ۲۰۹۹۱۳ واقعه فوت ثبت شده به مردان و تعداد ۱۶۲۲۲۴ واقعه فوت ثبت شده به زنان مربوط بوده است. شاخص نسبت جنسی حاصل از ثبت رویداد وفات براساس آمارهای یاد شده در سال ۱۳۹۲ برابر با ۱۲۹ بدست آمده است. به عبارت دیگر در مقابل هر ۱۰۰ واقعه فوت ثبت شده برای زنان، تعداد ۱۲۹ فوت برای مردان به ثبت رسیده است. از مجموع فوت های ثبت شده در سال ۱۳۹۲ تعداد ۲۸۵۱۱۷ واقعه در نقاط شهری کشور و ۸۷۰۶۳ رویداد در نقاط روستایی به ثبت رسیده که به ترتیب ۷۶/۶ درصد و ۲۳/۴ درصد از کل فوت های ثبت شده را شامل شده است.



در سال ۱۳۹۲ بطور متوسط در هر ماه تعداد ۳۱۰۲۳، در هر شبانه روز تعداد ۱۰۲۰ و در هر ساعت تعداد ۴۳ رویداد فوت توسط ادارات ثبت احوال سراسر کشور ثبت گردیده است.

### فاصله وقوع تا ثبت رویداد فوت

تعداد فوت‌هایی که در سال ۱۳۹۲ حداکثر تا یکسال پس از وقوع به ثبت رسیده‌اند، برابر با ۳۵۳۲۹۱ واقعه بوده است. در زمینه درصد ثبت واقعه تا یکسال پس از وقوع به کل وقایع ثبت شده، استان چهارمحال بختیاری و استان گیلان با ۹۸/۰ درصد، بیشترین و استان خراسان جنوبی با ۸۴/۱ درصد و استان سیستان و بلوچستان با ۷۸/۶ درصد، کمترین درصد ثبت تا یکسال پس از وقوع را به خود اختصاص داده‌اند. همچنین در این شاخص ۱۹ استان بالاتر یا مساوی از سطح رقم درصد کشوری و ۱۲ استان پایین‌تر از آن قرار دارند. در سال ۱۳۹۲ نسبت فوت‌های ثبت شده در مهلت قانونی مقرر شده (۱۰ روز پس از وقوع رویداد فوت) به اسناد ثبت شده تا یکسال پس از وقوع، حدود ۹۵/۹ درصد بوده است. در این شاخص استان‌های مرکزی با ۹۹/۸ درصد و یزد با ۹۹/۷ درصد بیشترین و در مقابل استان‌های سیستان و بلوچستان با ۷۰/۰ درصد و کرمان با ۷۷/۳ درصد دارای کمترین مقدار بوده‌اند. جدول زیر شاخص‌های یاد شده را برای کاربران سالنامه ارائه می‌دهد.

**درصد های ثبت فوت سال ۱۳۹۲ به تفکیک جاری / ثبت تا یکسال / ثبت در مهلت قانونی به کل فوت های ثبت شده**

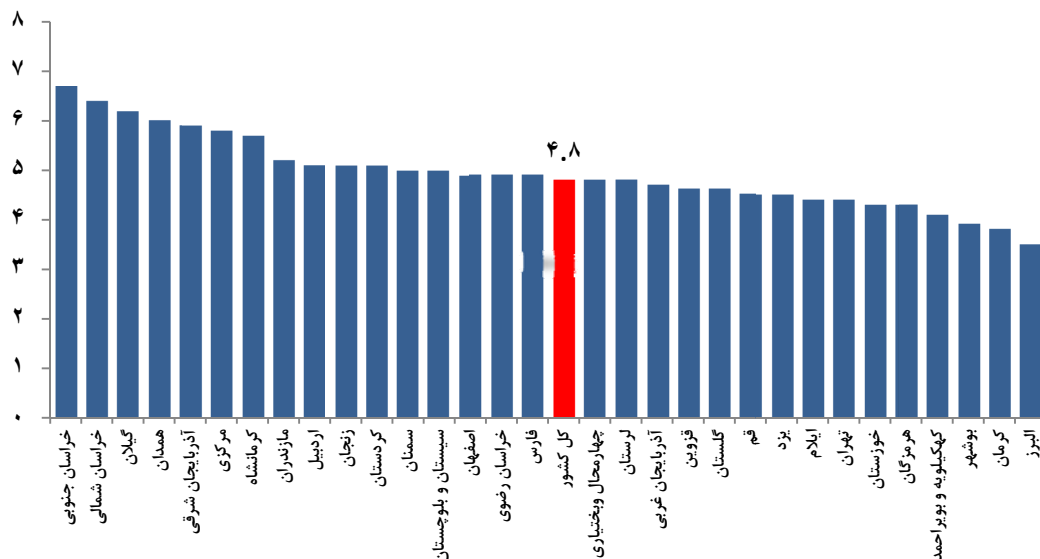
استان	درصد ثبت جاری به کل	درصد ثبت تا یکسال پس از وقوع به کل	درصد ثبت در مهلت قانونی به ثبت تا یکسال پس از وقوع
کل کشور	۹۳,۲	۹۴,۹	۹۵,۹
آذربایجان شرقی	۹۴,۵	۹۵,۱	۹۹,۳
آذربایجان غربی	۹۴,۲	۹۵,۹	۹۷,۶
اردبیل	۹۵,۹	۹۷,۱	۹۹,۵
اصفهان	۹۴,۱	۹۵,۲	۹۸,۸
البرز	۹۲,۵	۹۴,۵	۹۵,۱
ایلام	۸۹,۳	۹۰,۰	۹۹,۱
بوشهر	۹۳,۸	۹۵,۷	۹۷,۹
تهران	۹۲,۹	۹۴,۹	۹۵,۴
چهارمحال و بختیاری	۹۶,۰	۹۸,۰	۹۹,۲
خراسان جنوبی	۸۳,۰	۸۴,۱	۹۹,۵
خراسان رضوی	۹۴,۷	۹۶,۸	۹۲,۳
خراسان شمالی	۹۲,۲	۹۳,۷	۹۷
خوزستان	۹۱,۴	۹۳,۰	۹۸,۷
زنجان	۹۱,۵	۹۲,۶	۹۸,۲
سمنان	۹۶,۳	۹۷,۴	۹۹,۴
سیستان و بلوچستان	۷۴,۵	۷۸,۶	۷۰,۰
فارس	۹۶,۱	۹۷,۸	۹۶,۱
قزوین	۹۲,۰	۹۳,۳	۹۶,۴
قم	۹۴,۶	۹۶,۰	۹۶,۷
کردستان	۹۴,۱	۹۵,۶	۹۸,۴
کرمان	۸۸,۷	۹۳,۶	۷۷,۳
کرمانشاه	۹۶,۶	۹۷,۹	۹۸,۰
کهگیلویه و بویر احمد	۹۶,۵	۹۷,۶	۹۹,۱
گلستان	۹۵,۴	۹۷,۰	۹۹,۲
گیلان	۹۶,۷	۹۸,۰	۹۹,۶
لرستان	۹۲,۳	۹۳,۸	۹۷,۸
مازندران	۹۶,۳	۹۷,۷	۹۹,۰
مرکزی	۹۳,۷	۹۴,۷	۹۹,۸
هرمزگان	۹۴,۹	۹۶,۶	۹۷,۱
همدان	۹۳,۴	۹۴,۸	۹۸,۵
یزد	۹۷,۰	۹۷,۹	۹۹,۷



## نرخ خام ثبت فوت

نرخ خام فوت که فراوانی نسبی وقوع رویداد حیاتی فوت را در کل جمعیت یک جامعه نشان می‌دهد براساس داده‌های ثبتی در سال ۱۳۹۲ برابر با ۴/۸ در هزار بدست آمده است. به عبارت دیگر در مقابل هر ۱۰۰۰ نفر جمعیت کشور، تقریباً تعداد ۵ واقعه فوت به ثبت رسیده است. با محاسبه نرخ فوت‌های ثبت شده در کشور در سال ۱۳۹۲ بیشترین نرخ مربوط به استان‌های خراسان جنوبی با ۶/۷ در هزار نفر و خراسان شمالی با ۶/۴ در هزار نفر و کمترین نرخ مربوط به استان‌های البرز با ۳/۵ در هزار نفر و استان کرمان با ۳/۸ در هزار نفر بوده است. با توجه به نرخ فوت کشور (رقم ۴,۸ در هزار نفر) ۱۶ استان بیشتر و ۱۵ استان کمتر از رقم نرخ کشوری قرار دارند. نمودار زیر نرخ‌های حاصل شده در استان‌ها را نمایش می‌دهد. همانطور که ذکر گردید نرخ فوت ثبت شده در کشور ۴/۸ در هزار نفر بوده که این شاخص در نقاط شهری ۵/۲ در هزار نفر و در نقاط روستایی ۴/۰ در هزار نفر می‌باشد. همچنین نرخ فوت ثبت شده مردان برابر با ۵/۴ در هزار نفر و نرخ فوت ثبت شده زنان با ۴/۳ در هزار نفر محاسبه گردیده است.

نرخ خام فوت ثبت شده به تفکیک استان در سال ۱۳۹۲

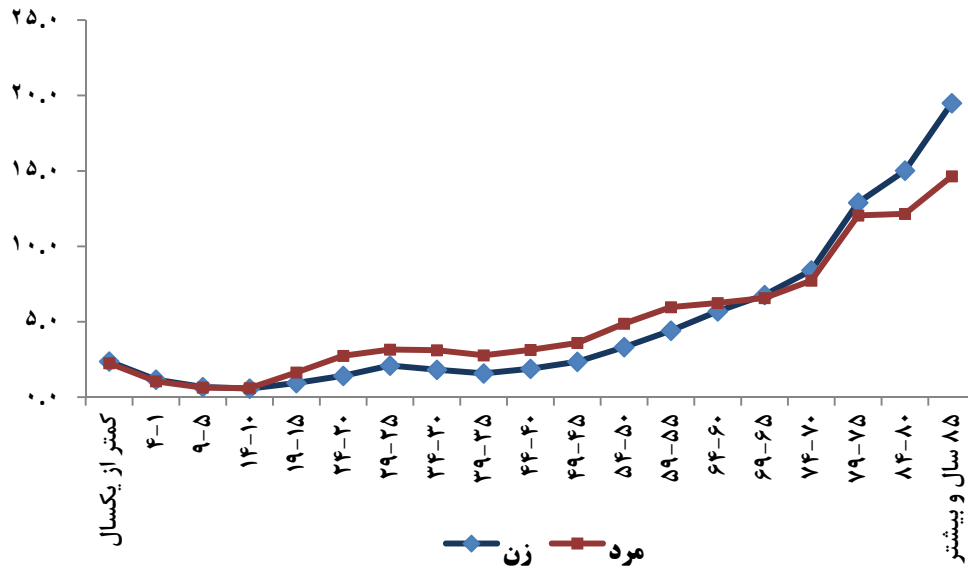


**درصد ثبت فوت در گروه‌های سنی**

در سال ۱۳۹۲، تعداد ۳۴۶۹۳۶ واقعه فوت در زمان جاری به ثبت رسیده است که افراد گروه سنی ۸۵ سال و بیشتر با ۱۶/۷ درصد بیشترین تعداد فوت‌های ثبت شده را داشته‌اند. مردان گروه سنی ۸۵ سال و بیشتر با ۱۴/۷ درصد و زنان گروه سنی ۸۵ سال و بیشتر با ۱۹/۵ درصد بیشترین تعداد فوت ثبت شده را در سال مورد نظر داشته‌اند (رجوع شود به جدول ۸).

زن		مرد		کل		سال
درصد	تعداد	درصد	تعداد	درصد	تعداد	
۱۰۰	۱۴۸۹۶۲	۱۰۰	۱۹۷۹۷۴	۱۰۰	۳۴۶۹۳۶	جمع
۲,۴	۳۵۴۹	۲,۳	۴۴۶۶	۲,۳	۸۰۱۵	کمتر از یکسال
۱,۲	۱۷۴۴	۱,۱	۲۰۸۱	۱,۱	۳۸۲۵	۴-۱
۰,۷	۱۰۱۰	۰,۶	۱۲۶۱	۰,۷	۲۲۷۱	۹-۵
۰,۶	۸۵۴	۰,۶	۱۱۹۶	۰,۶	۲۰۵۰	۱۴-۱۰
۰,۹	۱۴۱۳	۱,۶	۳۲۵۱	۱,۳	۴۶۶۴	۱۹-۱۵
۱,۴	۲۱۲۰	۲,۷	۵۴۲۳	۲,۲	۷۵۴۳	۲۴-۲۰
۲,۱	۳۱۳۸	۳,۲	۶۲۵۵	۲,۷	۹۳۹۳	۲۹-۲۵
۱,۸	۲۷۲۲	۳,۱	۶۱۶۲	۲,۶	۸۸۸۴	۳۴-۳۰
۱,۶	۲۳۵۵	۲,۸	۵۴۹۵	۲,۳	۷۸۵۰	۳۹-۳۵
۱,۹	۲۸۱۶	۳,۱	۶۲۱۰	۲,۶	۹۰۲۶	۴۴-۴۰
۲,۴	۳۵۱۶	۳,۶	۷۱۲۳	۳,۱	۱۰۶۳۹	۴۹-۴۵
۳,۳	۴۹۶۹	۴,۹	۹۶۴۶	۴,۲	۱۴۶۱۵	۵۴-۵۰
۴,۴	۶۶۰۱	۶,۰	۱۱۸۱۳	۵,۳	۱۸۴۱۴	۵۹-۵۵
۵,۷	۸۵۱۸	۶,۲	۱۲۳۵۷	۶,۰	۲۰۸۷۵	۶۴-۶۰
۶,۸	۱۰۱۳۶	۶,۶	۱۳۰۲۳	۶,۷	۲۳۱۵۹	۶۹-۶۵
۸,۴	۱۲۵۷۶	۷,۷	۱۵۲۹۹	۸,۰	۲۷۸۷۵	۷۴-۷۰
۱۲,۹	۱۹۲۹۸	۱۲,۰	۲۳۸۵۰	۱۲,۴	۴۳۱۴۸	۷۹-۷۵
۱۵,۰	۲۲۴۷۵	۱۲,۲	۲۴۰۶۷	۱۳,۴	۴۶۵۴۲	۸۴-۸۰
۱۹,۵	۲۹۱۶۰	۱۴,۷	۲۹۰۰۵	۱۶,۷	۵۸۱۶۵	۸۵ سال و بیشتر
۶,۷	۹۹۹۲	۵,۰	۹۹۹۱	۵,۸	۱۹۹۸۳	نامشخص

درصد فوت‌های جاری ثبت شده بر حسب گروه‌های سنی به تفکیک جنس سال ۱۳۹۲

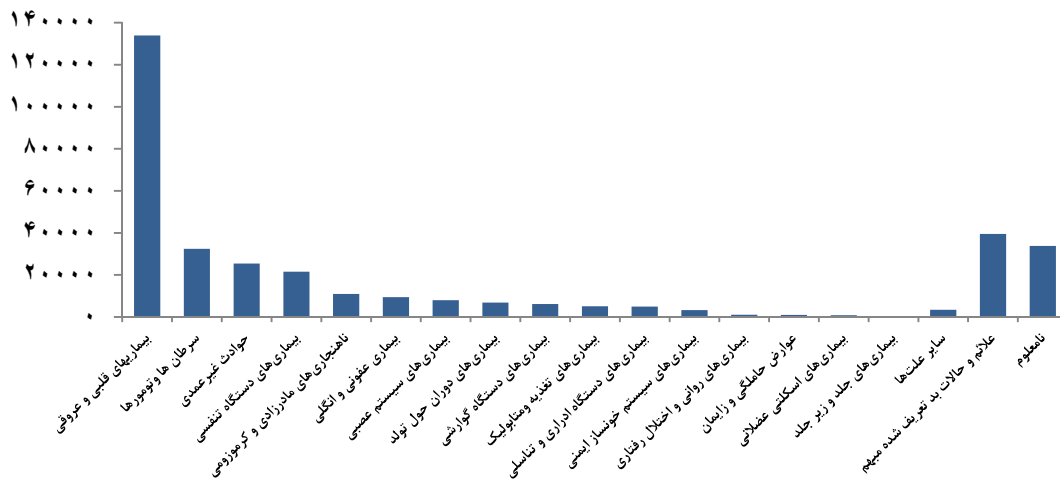


تعداد فوت‌های جاری ثبت شده بر حسب علت

سه علت عمده فوت ثبت شده در سال ۱۳۹۲ به ترتیب مربوط به بیماری‌های قلبی و عروقی با ۳۸٫۶ درصد، سرطان و تومورها با ۹٫۳ درصد و حوادث غیرعمدی با ۷٫۳ درصد می‌باشند.

درصد	تعداد	علت فوت	درصد	تعداد	علت فوت
۱٫۴	۴۹۵۷	بیماری‌های دستگاه ادراری و تناسلی	۳۸٫۶	۱۳۳۹۱۳	بیماری‌های قلبی و عروقی
۰٫۹	۳۲۶۶	بیماری‌های سیستم خونساز ایمنی	۹٫۳	۳۲۴۱۵	سرطان‌ها و تومورها
۰٫۱	۳۶۹	عوارض حاملگی و زایمان	۷٫۳	۲۵۳۸۳	حوادث غیرعمدی
۰٫۳	۱۰۱۸	بیماری‌های روانی و اختلال رفتاری	۶٫۲	۲۱۵۴۷	بیماری‌های دستگاه تنفسی
۰٫۲	۸۱۵	بیماری‌های اسکلتی عضلانی	۳٫۲	۱۰۹۵۴	ناهنجاری‌های مادرزادی و کرم‌زومی
۰٫۰	۹۵	بیماری‌های جلد و زیر جلد	۲٫۷	۹۴۵۷	بیماری عفونی و انگلی
۱٫۰	۳۴۲۸	سایر علت‌ها	۲٫۳	۷۹۷۵	بیماری‌های سیستم عصبی
۱۱٫۴	۳۹۴۹۹	علائم و حالات بد تعریف شده مبهم	۲٫۰	۶۸۳۶	بیماری‌های دوران حول تولد
۹٫۷	۳۳۸۲۱	نامعلوم	۱٫۸	۶۱۲۸	بیماری‌های دستگاه گوارشی
۱۰۰	۳۴۶۹۳۶	جمع	۱٫۵	۵۰۶۰	بیماری‌های تغذیه و متابولیک

تعداد فوت های جاری ثبت شده کشور بر حسب علل فوت در سال ۱۳۹۲



### میزان های مرگ و میر کودکان

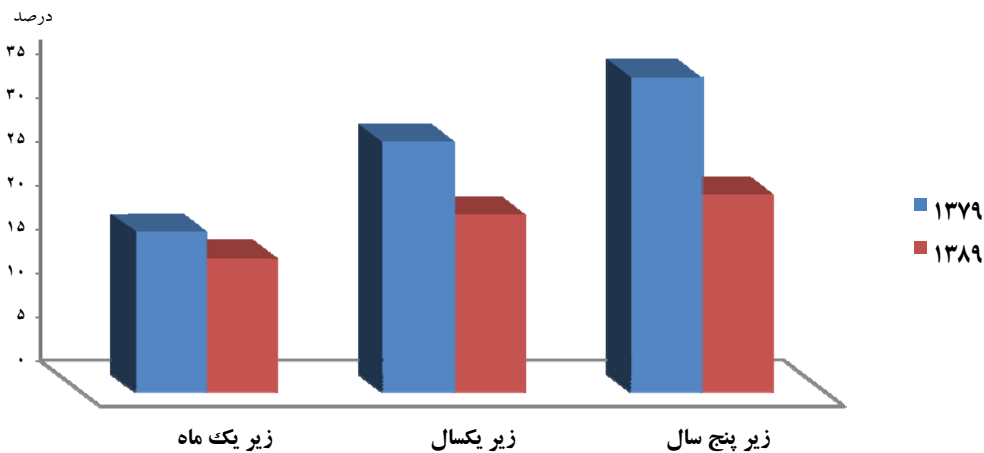
موسسه ملی تحقیقات سلامت در سال ۱۳۷۹ با اجرای طرح توسعه سلامت جمعیت (DHS) و در سال ۱۳۸۹ با اجرای طرح مطالعه شاخص های چندگانه سلامت و جمعیت (MIDHS)، میزان مرگ و میر نوزادان، شیرخواران و کودکان زیر پنج سال در کل کشور را مورد اندازه گیری قرار داد. با ملاحظه نرخ حاصل از شاخص های اعلام شده در نقاط شهری و روستایی، در سه شاخص مذکور در سال ۱۳۷۹ و مقایسه آن با سال ۱۳۸۹ ملاحظه می گردد که در نقاط روستایی این شاخص ها کاهش کمتری را نسبت به مناطق شهری نشان می دهد. مقایسه آمارهای اعلام شده سال های ۱۳۷۹ و ۱۳۸۹ نشان داد که میزان مرگ و میر نوزادان زیر یک ماه در کل کشور از ۱۸/۳۰ در هزار در سال ۱۳۷۹ به ۱۵/۲۹ در هزار در سال ۱۳۸۹ با ۳/۰۱ در هزار کاهش، میزان مرگ و میر شیرخواران زیر یکسال در کل کشور از ۲۸/۶۰ در هزار در سال ۱۳۷۹ به ۲۰/۳۲ در هزار در سال ۱۳۸۹ با ۸/۲۶ در هزار کاهش و میزان مرگ کودکان زیر پنج سال در کل کشور از ۳۶/۰۰ در هزار در سال ۱۳۷۹ به ۲۲/۵۲ در هزار در سال ۱۳۸۹، با ۱۳/۴۸ در هزار کاهش روبرو بوده است.

**میزان مرگ نوزادان، شیرخواران و کودکان زیر ۵ سال (در هزار تولد زنده)**

۱۳۸۹-MIDHS			۱۳۷۹ - DHS			مرگ و میر
روستایی	شهری	کل کشور	روستایی	شهری	کل کشور	
۱۹/۴۰	۱۲/۹۵	۱۵/۲۹	۲۰/۶۰	۱۷/۰۰	۱۸/۳۰	میزان مرگ نوزادان (زیر یک ماه)
۲۶/۳۵	۱۶/۹۰	۲۰/۳۲	۳۰/۲۰	۲۷/۷۰	۲۸/۶۰	میزان مرگ شیرخواران (زیر یکسال)
۲۸/۳۱	۱۹/۲۴	۲۲/۵۲	۳۴/۶۰	۳۶/۸۰	۳۶/۰۰	میزان مرگ کودکان زیر پنج سال

منبع: وزارت بهداشت، درمان و آموزش پزشکی، نشریه سیمای سلامت و جمعیت در ایران سال ۱۳۸۹

**میزان مرگ نوزادان، شیرخواران و کودکان زیر ۵ سال (در هزار تولد زنده) در سالهای ۱۳۷۹ و ۱۳۸۹**



**نگاهی به آمارهای بین‌المللی**

براساس آمارهای ارائه شده از سوی سایت سازمان ملل متحد بخش جمعیت، نرخ خام فوت در جهان برای سال ۲۰۱۲ برابر ۸ می‌باشد، یعنی در جهان در برابر هر ۱۰۰۰ نفر جمعیت ۸ نفر فوت می‌کنند. بالاترین نرخ خام فوت مربوط به قاره اروپا است که علت آن سالخوردگی جمعیت است و کمترین نرخ مربوط به آمریکای لاتین و کارائیب با نرخ فوت ۶ در هزار می‌باشد که علت آن جوانی جمعیت در این منطقه است. کشور ایران نیز با ۴/۸ در هزار نفر نرخ فوت در سال ۱۳۹۲ از میانگین سطح جهانی بسیار فاصله داشته که این رقم از نرخ فوت قاره آسیا نیز کمتر است. امید زندگی در بدو تولد در جهان در دوره سالهای ۲۰۱۵-۲۰۱۰ برابر با ۷۰ سال می‌باشد که بالاترین امید زندگی در بدو تولد مربوط به قاره اقیانوسیه با

۷۷/۶ و کمترین میزان امید زندگی مربوط به قاره آفریقا با ۵۸/۲ سال می‌باشد. ایران نیز در دوره سال‌های ۲۰۱۰-۲۰۱۵ امید زندگی ۷۳ سال را تجربه می‌نماید.

### نرخ فوت و امید زندگی در بدو تولد در جهان، قاره‌ها و ایران در دوره سال‌های ۲۰۱۰-۲۰۱۵

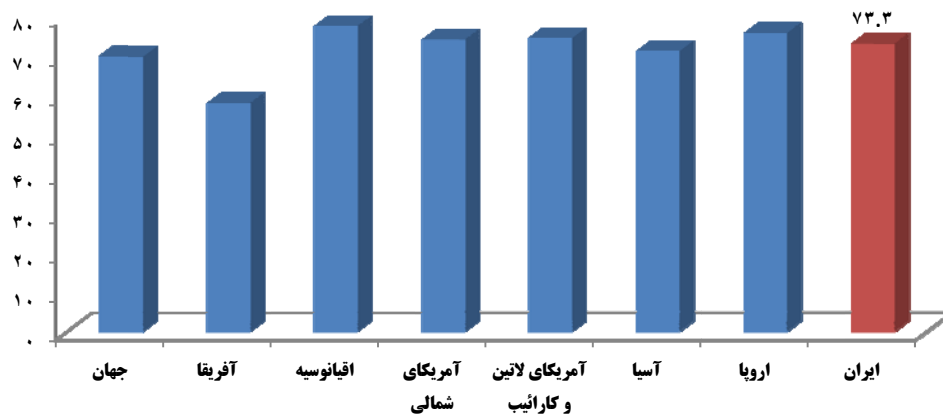
منطقه / شاخص	جهان	آفریقا	اقیانوسیه	آمریکای شمالی	آمریکای لاتین و کارائیب	آسیا	اروپا	ایران
نرخ فوت	۸	۱۰	۷	۸	۶	۷	۱۲	۴,۸*
امید زندگی در بدو تولد**	۷۰	۵۸,۲	۷۷,۶	۷۴,۳	۷۴,۷	۷۱,۴	۷۶,۱	۷۳,۳

\* نرخ فوت در ایران براساس آمارهای ثبتی محاسبه شده است.

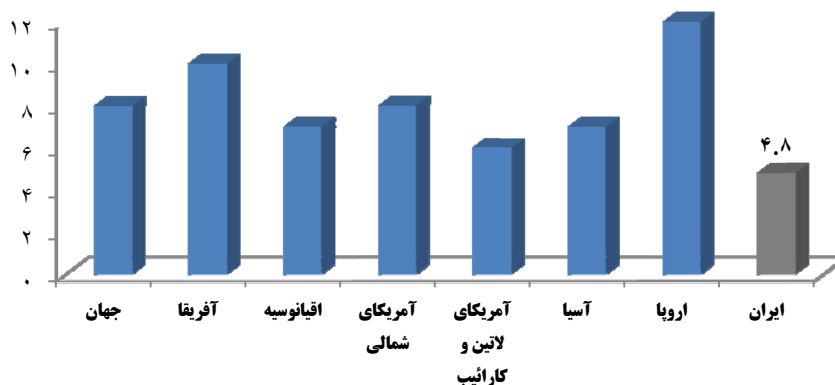
\*\*منبع: Demographic Year Book ۲۰۱۲

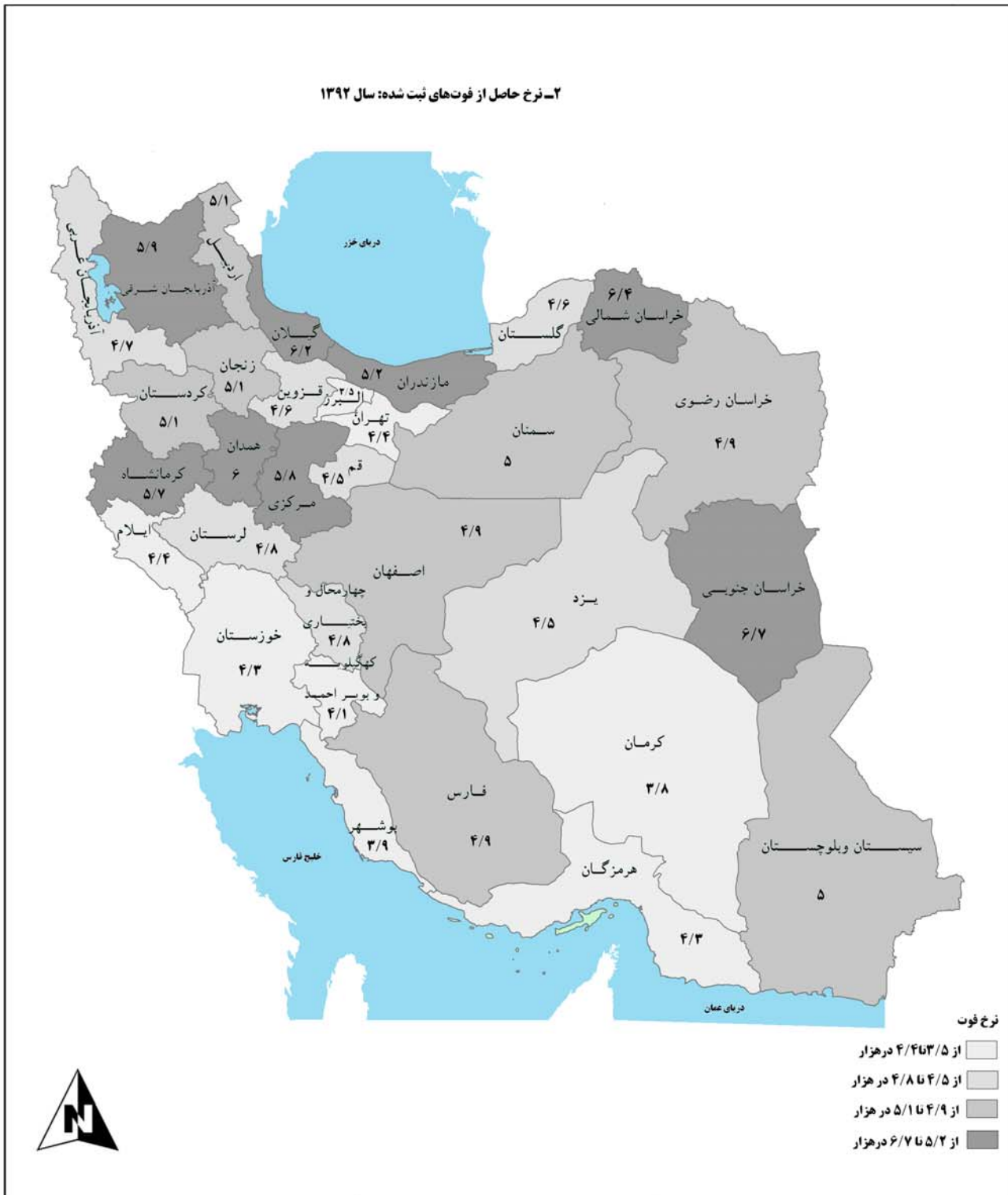
منبع جدول: United Nations, Department Of Economic And Social Affairs

### شاخص امید زندگی در بدو تولد در جهان، قاره‌ها و ایران در دوره سال‌های ۲۰۱۰-۲۰۱۵



### نرخ فوت در جهان، قاره‌ها و ایران در سال ۲۰۱۲





۶- خلاصه آمار فوت ثبت شده

کل کشور

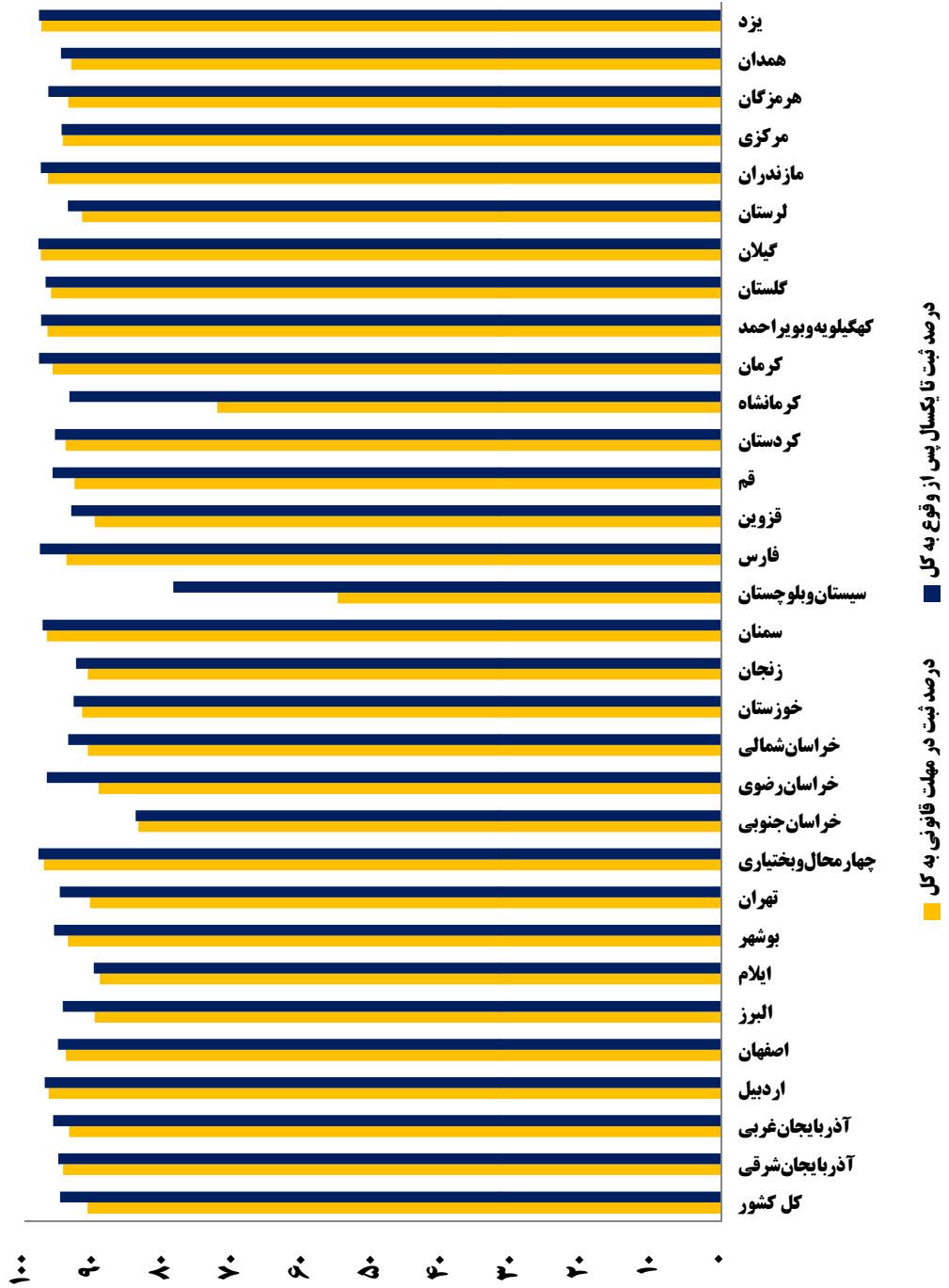
استان و سال	کل اسناد*	جاری	معوقه	ثبت تا یکسال پس از وقوع	مهلت قانونی**	مرد	زن	شهر	روستا
۱۳۸۸	۳۹۳۵۱۴	۳۲۶۸۶۶	۶۶۶۴۸	۳۳۶۳۹۲	۲۹۳۹۷۹	۲۱۵۷۲۹	۱۷۷۷۸۵	۲۶۱۱۳۷	۱۳۲۳۷۷
۱۳۸۹	۴۴۱۰۴۲	۳۳۹۲۸۰	۶۷۷۸۷	۳۴۹۲۲۹	۳۲۴۳۲۱	۲۳۵۳۹۶	۲۰۵۵۹۱	۲۸۰۹۱۲	۱۴۲۹۹۷
۱۳۹۰	۳۸۳۵۰۴	۳۴۰۹۹۰	۳۷۵۶۹	۳۴۹۵۸۵	۳۲۲۸۶۲	۲۱۴۷۰۷	۱۶۸۷۵۰	۲۷۸۱۴۱	۹۸۳۴۳
۱۳۹۱	۳۶۷۵۳۹	۳۳۱۵۲۱	۲۶۳۳۴	۳۳۸۵۹۲	۳۲۰۸۲۶	۲۰۶۰۳۶	۱۶۱۴۶۸	۲۸۱۳۶۷	۸۶۰۹۳
۱۳۹۲	۳۷۲۲۷۹	۳۴۶۹۳۶	۲۵۳۴۳	۳۵۳۲۹۱	۳۳۸۷۶۸	۲۰۹۹۱۳	۱۶۲۲۲۴	۲۸۵۱۱۷	۸۷۰۶۳
آذربایجان شرقی	۲۲۶۷۲	۲۱۴۳۵	۱۲۳۷	۲۱۵۶۹	۲۱۴۲۰	۱۲۲۰۹	۱۰۴۶۳	۱۶۳۵۸	۶۳۱۲
آذربایجان غربی	۱۴۷۳۶	۱۳۸۸۱	۸۵۵	۱۴۱۲۹	۱۳۷۹۵	۸۲۶۷	۶۴۶۸	۱۰۲۳۲	۴۵۰۳
اردبیل	۶۵۷۱	۶۳۰۲	۲۶۹	۶۳۷۹	۶۳۴۴	۳۶۳۹	۲۹۳۲	۴۰۲۲	۲۵۴۹
اصفهان	۲۴۵۰۱	۲۳۰۵۹	۱۴۴۲	۲۳۳۲۲	۲۳۰۴۵	۱۳۷۱۷	۱۰۷۸۴	۲۱۸۷۱	۲۶۲۹
البرز	۸۶۹۹	۸۰۴۸	۶۵۱	۸۲۲۲	۷۸۲۳	۵۱۹۵	۳۵۰۴	۸۲۸۷	۴۱۲
ایلام	۲۵۰۲	۲۲۳۴	۲۶۸	۲۲۵۳	۲۲۳۲	۱۴۲۹	۱۰۷۳	۱۶۶۹	۸۳۳
بوشهر	۴۱۳۰	۳۸۷۶	۲۵۴	۳۹۵۴	۳۸۷۲	۲۳۲۷	۱۸۰۳	۲۷۹۲	۱۳۳۷
تهران	۵۳۸۶۸	۵۰۰۲۴	۳۸۴۴	۵۱۱۰۶	۴۸۷۶۴	۳۰۵۹۶	۲۳۲۰۳	۵۳۷۶۰	۶۷
چهارمحال و بختیاری	۴۳۹۲	۴۲۱۸	۱۷۴	۴۳۰۴	۴۲۷۰	۲۵۶۷	۱۸۲۵	۲۸۲۹	۱۵۶۳
خراسان جنوبی	۴۶۰۵	۳۸۲۰	۷۸۵	۳۸۷۱	۳۸۵۳	۲۴۰۰	۲۲۰۵	۲۲۹۷	۲۳۰۸
خراسان رضوی	۳۰۴۱۲	۲۸۸۱۲	۱۶۰۰	۲۹۴۳۶	۲۷۱۸۳	۱۶۸۶۵	۱۳۵۴۶	۲۲۶۳۱	۷۷۷۸
خراسان شمالی	۵۷۰۱	۵۲۵۵	۴۴۶	۵۳۴۴	۵۱۸۳	۳۱۰۳	۲۵۹۷	۳۷۳۷	۱۹۶۳
خوزستان	۲۰۰۶۲	۱۸۳۴۰	۱۷۲۲	۱۸۶۵۲	۱۸۴۰۵	۱۱۲۶۷	۸۷۸۸	۱۷۷۶۴	۲۲۹۲
زنجان	۵۲۷۱	۴۸۲۲	۴۴۹	۴۸۸۱	۴۷۹۳	۲۸۷۶	۲۳۹۴	۳۰۷۸	۲۱۹۱
سمنان	۳۲۰۲	۳۰۸۴	۱۱۸	۳۱۱۹	۳۱۰۰	۱۷۱۵	۱۴۸۷	۲۳۶۱	۸۴۱
سیستان و بلوچستان	۱۳۴۵۶	۱۰۰۲۳	۳۴۳۳	۱۰۵۸۳	۷۴۰۹	۷۷۹۷	۵۶۳۰	۸۹۱۷	۴۵۳۴
فارس	۲۳۰۲۵	۲۲۱۳۴	۸۹۱	۲۲۵۱۳	۲۱۶۴۱	۱۲۸۶۲	۱۰۱۶۲	۱۸۴۶۳	۴۵۶۱
قزوین	۵۶۳۳	۵۱۸۴	۴۴۹	۵۲۵۵	۵۰۶۵	۳۱۵۴	۲۴۷۹	۴۰۷۵	۱۵۵۸
قم	۵۳۲۶	۵۰۳۷	۲۸۹	۵۱۱۱	۴۹۴۳	۳۰۱۲	۲۳۱۴	۵۰۷۹	۲۴۶
کردستان	۷۷۳۰	۷۲۷۵	۴۵۵	۷۳۹۲	۷۲۷۴	۴۳۹۱	۳۳۳۹	۴۹۹۲	۲۷۳۸
کرمان	۱۱۵۳۷	۱۰۲۳۱	۱۳۰۶	۱۰۷۹۳	۸۳۴۶	۶۹۹۸	۴۵۳۷	۸۵۰۷	۳۰۲۸
کرمانشاه	۱۱۳۷۴	۱۰۹۸۲	۳۹۲	۱۱۱۳۶	۱۰۹۱۴	۶۶۸۹	۴۶۸۴	۸۲۴۴	۳۱۲۶
کهگیلویه و بویراحمد	۲۸۰۵	۲۷۰۸	۹۷	۲۷۳۸	۲۷۱۳	۱۵۹۰	۱۲۰۴	۱۶۹۲	۱۱۱۳
گلستان	۸۴۳۲	۸۰۴۸	۳۸۴	۸۱۷۸	۸۱۱۲	۴۷۲۰	۳۷۱۰	۴۴۸۱	۳۹۵۰
گیلان	۱۵۶۴۸	۱۵۱۳۷	۵۱۱	۱۵۳۳۸	۱۵۲۸۴	۸۶۷۴	۶۹۷۴	۹۰۸۲	۶۵۶۰
لرستان	۸۷۲۹	۸۰۶۱	۶۶۸	۸۱۸۴	۸۰۰۸	۵۰۴۰	۳۶۸۸	۶۷۵۷	۱۹۷۱
مازندران	۱۶۱۲۸	۱۵۵۲۵	۶۰۳	۱۵۷۴۹	۱۵۵۸۵	۸۹۲۹	۷۱۹۰	۹۵۵۲	۶۵۷۳
مرکزی	۸۲۷۹	۷۷۵۵	۵۲۴	۷۸۴۰	۷۸۲۴	۴۶۴۰	۳۶۳۶	۵۲۵۵	۳۰۰۹
هرمزگان	۷۰۰۸	۶۶۵۳	۳۵۵	۶۷۶۸	۶۵۶۹	۴۲۷۸	۲۷۲۸	۵۱۷۸	۱۸۲۸
همدان	۱۰۸۶۵	۱۰۱۴۳	۷۲۲	۱۰۲۹۶	۱۰۱۳۹	۶۲۷۲	۴۵۹۳	۶۸۶۸	۳۹۹۷
یزد	۴۹۸۰	۴۸۳۰	۱۵۰	۴۸۷۶	۴۸۶۰	۲۶۹۵	۲۲۸۴	۴۲۸۷	۶۹۳

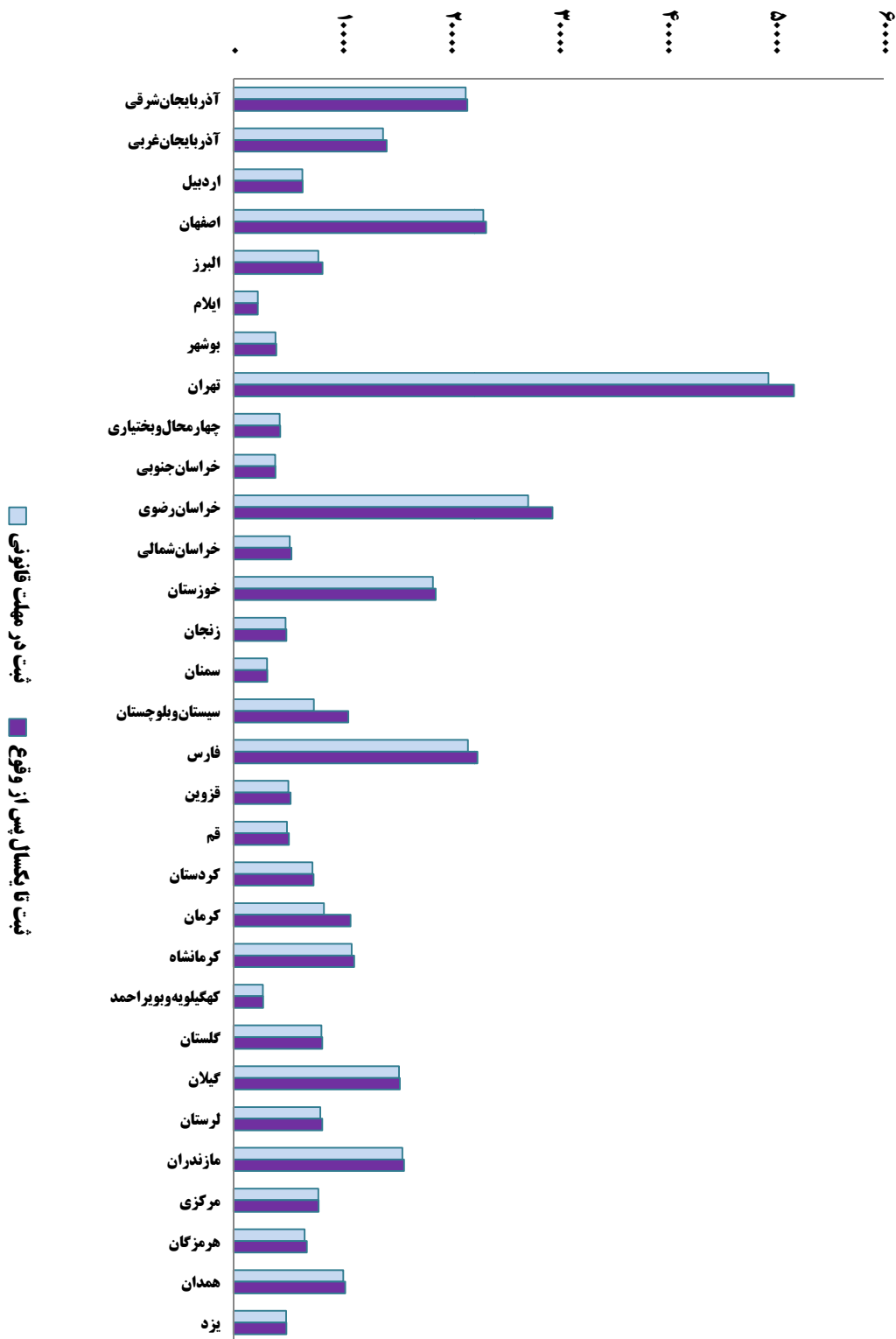
\* علت اختلاف سرجمع با اجزاء در تفکیک شهری و روستایی یا جنس مجهول الهویه بودن متوفی در برخی اسناد فوت‌های ثبت شده بوده است.

\*\* مهلت قانونی ثبت واقعه فوت ۱۰ روز از تاریخ وقوع فوت است.



نمودار ۸ - مقایسه درصد های فوت ثبت شده مهلت قانونی و ثبت تا یکسال پس از وقوع به کل اسناد به تفکیک استان





نمودار ۹- مقایسه تعداد فوت ثبت شده بر حسب ثبت و ثبت تا یکسال پس از وقوع به تفکیک استان

نمودار ۱۰ - درصد فوت ثبت شده در مهلت قانونی به ثبت تا یکسال پس از وقوع به تفکیک استان



۷- تعداد فوت‌های ثبت شده به تفکیک شهری و روستایی و جنس کل کشور

استان و سال	جمع کل اسناد	شهری	روستایی	نامشخص*	مرد	زن	نامشخص*
۱۳۸۹	۴۴۱۰۴۲	۲۸۰۹۱۲	۱۴۲۹۹۷	۱۷۱۳۳	۲۳۵۳۹۶	۲۰۵۵۹۱	۵۵
۱۳۹۰	۳۸۳۵۰۴	۲۷۸۱۴۱	۹۸۳۴۳	۷۰۲۰	۲۱۴۷۰۷	۱۶۸۷۵۰	۴۷
۱۳۹۱	۳۶۷۵۳۹	۲۸۱۳۶۷	۸۶۰۹۳	۷۹	۲۰۶۰۳۶	۱۶۱۴۶۸	۳۵
۱۳۹۲	۳۷۲۲۷۹	۲۸۵۱۱۷	۸۷۰۶۳	۹۹	۲۰۹۹۱۳	۱۶۲۲۲۴	۱۴۲
آذربایجان شرقی	۲۲۶۷۲	۱۶۳۵۸	۶۳۱۲	۲	۱۲۲۰۹	۱۰۴۶۳	۰
آذربایجان غربی	۱۴۷۳۶	۱۰۲۳۲	۴۵۰۳	۱	۸۲۶۷	۶۴۶۸	۱
اردبیل	۶۵۷۱	۴۰۲۲	۲۵۴۹	۰	۳۶۳۹	۲۹۳۲	۰
اصفهان	۲۴۵۰۱	۲۱۸۷۱	۲۶۲۹	۱	۱۳۷۱۷	۱۰۷۸۴	۰
البرز	۸۶۹۹	۸۲۸۷	۴۱۲	۰	۵۱۹۵	۳۵۰۴	۰
ایلام	۲۵۰۲	۱۶۶۹	۸۳۳	۰	۱۴۲۹	۱۰۷۳	۰
بوشهر	۴۱۳۰	۲۷۹۲	۱۳۳۷	۱	۲۳۲۷	۱۸۰۳	۰
تهران	۵۳۸۶۸	۵۳۷۶۰	۶۷	۴۱	۳۰۵۹۶	۲۳۲۰۳	۶۹
چهارمحال و بختیاری	۴۳۹۲	۲۸۲۹	۱۵۶۳	۰	۲۵۶۷	۱۸۲۵	۰
خراسان جنوبی	۴۶۰۵	۲۲۹۷	۲۳۰۸	۰	۲۴۰۰	۲۲۰۵	۰
خراسان رضوی	۳۰۴۱۲	۲۲۶۳۱	۷۷۷۸	۳	۱۶۸۶۵	۱۳۵۴۶	۱
خراسان شمالی	۵۷۰۱	۳۷۳۷	۱۹۶۳	۱	۳۱۰۳	۲۵۹۷	۱
خوزستان	۲۰۰۶۲	۱۷۷۶۴	۲۲۹۲	۶	۱۱۲۶۷	۸۷۸۸	۷
زنجان	۵۲۷۱	۳۰۷۸	۲۱۹۱	۲	۲۸۷۶	۲۳۹۴	۱
سمنان	۳۲۰۲	۲۳۶۱	۸۴۱	۰	۱۷۱۵	۱۴۸۷	۰
سیستان و بلوچستان	۱۳۴۵۶	۸۹۱۷	۴۵۳۴	۵	۷۷۹۷	۵۶۳۰	۲۹
فارس	۲۳۰۲۵	۱۸۴۶۳	۴۵۶۱	۱	۱۲۸۶۲	۱۰۱۶۲	۱
قزوین	۵۶۳۳	۴۰۷۵	۱۵۵۸	۰	۳۱۵۴	۲۴۷۹	۰
قم	۵۳۲۶	۵۰۷۹	۲۴۶	۱	۳۰۱۲	۲۳۱۴	۰
کردستان	۷۷۳۰	۴۹۹۲	۲۷۳۸	۰	۴۳۹۱	۳۳۳۹	۰
کرمان	۱۱۵۳۷	۸۵۰۷	۳۰۲۸	۲	۶۹۹۸	۴۵۳۷	۲
کرمانشاه	۱۱۳۷۴	۸۲۴۴	۳۱۲۶	۴	۶۶۸۹	۴۶۸۴	۱
کهگیلویه و بویراحمد	۲۸۰۵	۱۶۹۲	۱۱۱۳	۰	۱۵۹۰	۱۲۰۴	۱۱
گلستان	۸۴۳۲	۴۴۸۱	۳۹۵۰	۱	۴۷۲۰	۳۷۱۰	۲
گیلان	۱۵۶۴۸	۹۰۸۲	۶۵۶۰	۶	۸۶۷۴	۶۹۷۴	۰
لرستان	۸۷۲۹	۶۷۵۷	۱۹۷۱	۱	۵۰۴۰	۳۶۸۸	۱
مازندران	۱۶۱۲۸	۹۵۵۲	۶۵۷۳	۳	۸۹۲۹	۷۱۹۰	۹
مرکزی	۸۲۷۹	۵۲۵۵	۳۰۰۹	۱۵	۴۶۴۰	۳۶۳۶	۳
هرمزگان	۷۰۰۸	۵۱۷۸	۱۸۲۸	۲	۴۲۷۸	۲۷۲۸	۲
همدان	۱۰۸۶۵	۶۸۶۸	۳۹۹۷	۰	۶۲۷۲	۴۵۹۳	۰
یزد	۴۹۸۰	۴۲۸۷	۶۹۳	۰	۲۶۹۵	۲۲۸۴	۱

\*علت نامشخص بودن شهری و روستایی یا جنس مجهول الهویه بودن متوفی در برخی اسناد فوت ثبت شده است.

۷-۱- تعداد فوت‌های ثبت شده به تفکیک شهری و روستایی و جنس

آذربایجان شرقی

شهرستان و سال	جمع کل اسناد	شهری	روستایی	نامشخص	مرد	زن
۱۳۸۹	۴۸۱۴۴	۱۸۹۴۵	۲۸۱۳۶	۱۰۶۳	۲۱۸۹	۲۶۹۵۵
۱۳۹۰	۲۳۹۰۴	۱۶۲۶۷	۷۲۶۹	۳۶۸	۱۲۶۵۹	۱۱۲۴۴
۱۳۹۱	۲۱۲۴۴	۱۴۷۸۸	۶۴۴۸	۸	۱۱۵۳۴	۹۷۱۰
۱۳۹۲	۲۲۶۷۲	۱۶۳۵۸	۶۳۱۲	۲	۱۲۲۰۹	۱۰۴۶۳
آذر شهر	۶۰۵	۴۲۹	۱۷۶	۰	۳۲۷	۲۷۸
اسکو	۴۳۴	۲۰۴	۲۳۰	۰	۲۲۰	۲۱۴
اهر	۸۸۰	۵۸۸	۲۹۲	۰	۴۸۶	۳۹۴
بستان آباد	۵۳۳	۱۰۲	۴۳۱	۰	۲۷۰	۲۶۳
بناب	۷۴۸	۴۸۷	۲۶۱	۰	۴۱۰	۳۳۸
تبریز	۱۰۸۰۳	۱۰۲۶۶	۵۳۷	۰	۵۸۱۶	۴۹۸۷
جلفا	۳۰۰	۱۷۹	۱۲۱	۰	۱۴۹	۱۵۱
چاراویماق	۲۰۰	۲۹	۱۷۱	۰	۱۰۲	۹۸
خداآفرین	۵۶	۳	۵۳	۰	۱۹	۳۷
سراب	۸۷۳	۴۰۰	۴۷۱	۲	۴۶۹	۴۰۴
شبستر	۹۱۶	۴۱۶	۵۰۰	۰	۴۷۹	۴۳۷
عجب شیر	۳۸۴	۱۴۵	۲۳۹	۰	۲۲۰	۱۶۴
کلیبر	۴۲۸	۶۵	۳۶۳	۰	۲۳۰	۱۹۸
مراغه	۱۴۴۷	۱۰۶۸	۳۷۹	۰	۸۱۸	۶۲۹
مرند	۱۳۷۷	۷۹۵	۵۸۲	۰	۷۲۹	۶۴۸
ملکان	۵۱۴	۲۱۴	۳۰۰	۰	۲۷۳	۲۴۱
میانه	۱۱۴۸	۶۴۸	۵۰۰	۰	۶۵۸	۴۹۰
ورزقان	۲۵۷	۲۸	۲۲۹	۰	۱۳۸	۱۱۹
هریس	۴۲۵	۱۸۳	۲۴۲	۰	۲۲۲	۲۰۳
هشترود	۳۴۴	۱۰۹	۲۳۵	۰	۱۷۴	۱۷۰

۷-۲- تعداد فوت های ثبت شده به تفکیک شهری و روستایی و جنس

آذربایجان غربی

شهرستان و سال	جمع کل اسناد	شهری	روستایی	نامشخص	مرد	زن
۱۳۸۹	۱۵۴۵۵	۱۰۰۴۲	۴۸۲۴	۵۸۹	۸۶۵۲	۶۸۰۳
۱۳۹۰	۱۵۲۶۹	۹۷۳۸	۵۲۰۴	۳۲۷	۸۵۱۷	۶۷۵۲
۱۳۹۱	۱۴۲۹۱	۹۸۰۸	۴۴۸۳	۰	۷۸۲۸	۶۴۱۳
۱۳۹۲	۱۴۷۳۶	۱۰۲۳۲	۴۵۰۳	۱	۸۲۶۷	۶۴۶۸
ارومیه	۴۵۸۷	۴۰۷۰	۵۱۷	۰	۲۵۸۲	۲۰۰۴
اشنویه	۲۶۲	۱۵۵	۱۰۷	۰	۱۴۹	۱۱۳
بوکان	۹۶۹	۷۸۶	۱۸۳	۰	۵۴۶	۴۲۳
پلدشت	۱۸۶	۵۶	۱۳۰	۰	۱۰۳	۸۳
پیرانشهر	۵۱۹	۲۹۳	۲۲۶	۰	۲۸۲	۲۳۶
تکاب	۴۳۵	۲۵۱	۱۸۴	۰	۲۵۲	۱۸۲
چالدران	۲۲۰	۸۸	۱۳۲	۰	۱۲۳	۹۷
چاپاره	۱۹۵	۱۰۹	۸۶	۰	۱۱۸	۷۷
خوی	۱۷۶۵	۱۱۶۰	۶۰۵	۰	۹۵۲	۸۱۱
سردشت	۴۸۲	۲۹۳	۱۸۹	۰	۲۸۲	۲۰۰
سلماس	۹۵۱	۴۶۲	۴۸۹	۰	۵۲۸	۴۲۳
شاهین دژ	۴۸۲	۲۷۳	۲۰۹	۰	۲۷۲	۲۱۰
شوط	۲۸۶	۱۱۲	۱۷۴	۰	۱۶۶	۱۲۰
ماکو	۴۵۰	۲۸۲	۱۶۸	۰	۲۵۵	۱۹۵
مهاباد	۱۰۳۱	۷۳۶	۲۹۵	۰	۵۸۵	۴۴۶
میاندوآب	۱۲۳۶	۶۳۷	۵۹۹	۰	۷۰۸	۵۲۸
نقده	۶۸۰	۴۶۹	۲۱۰	۱	۳۶۰	۳۲۰

\* علت نامشخص بودن شهری و روستایی یا جنس مجهول الهویه بودن متوفی در برخی اسناد فوت ثبت شده است.

۷-۳- تعداد فوت های ثبت شده به تفکیک شهری و روستایی و جنس

اردبیل

شهرستان و سال	جمع کل اسناد	شهری	روستایی	نامشخص	مرد	زن
۱۳۸۹	۶۴۹۴	۳۹۸۱	۲۴۸۰	۳۳	۲۵۹۱	۲۹۰۳
۱۳۹۰	۶۴۸۸	۳۸۷۶	۲۶۱۰	۲	۳۶۵۵	۲۸۳۳
۱۳۹۱	۶۴۴۳	۴۰۱۵	۲۴۲۶	۲	۳۶۰۵	۲۸۳۸
۱۳۹۲	۶۵۷۱	۴۰۲۲	۲۵۴۹	۰	۳۶۳۹	۲۹۳۲
اردبیل	۳۰۶۷	۲۵۳۶	۵۳۱	۰	۱۷۱۱	۱۳۵۶
بيله سوار	۲۱۸	۹۳	۱۲۵	۰	۱۲۵	۹۳
پارس آباد	۶۷۵	۳۸۰	۲۹۵	۰	۳۵۲	۳۲۳
خلخال	۶۱۱	۲۴۴	۳۶۷	۰	۳۵۲	۲۵۸
سرعین	۶۵	۱۶	۴۹	۰	۳۹	۲۶
کوثر	۱۴۶	۳۶	۱۱۰	۰	۸۹	۵۷
گرمی	۴۶۵	۱۶۷	۲۹۸	۰	۲۴۰	۲۲۵
مشگین شهر	۸۴۴	۳۹۸	۴۴۶	۰	۴۷۹	۳۶۵
نمین	۳۵۰	۱۲۶	۲۲۴	۰	۱۸۵	۱۶۵
نیر	۱۳۰	۲۶	۱۰۴	۰	۶۶	۶۴

۷-۴- تعداد فوت های ثبت شده به تفکیک شهری و روستایی و جنس

اصفهان

شهرستان و سال	جمع کل اسناد	شهری	روستایی	نامشخص	مرد	زن
۱۳۸۹	۲۳۸۹۰	۱۹۰۵۹	۳۲۳۴	۱۵۹۷	۱۳۵۸۰	۱۰۲۸۷
۱۳۹۰	۲۴۹۸۶	۲۱۰۸۷	۳۲۸۱	۶۱۸	۱۴۲۹۱	۱۰۶۹۵
۱۳۹۱	۲۵۱۱۸	۲۲۵۶۵	۲۵۴۱	۱۲	۱۳۹۶۳	۱۱۱۵۳
۱۳۹۲	۲۴۵۰۱	۲۱۸۷۱	۲۶۲۹	۱	۱۳۷۱۷	۱۰۷۸۴
آران و بیدگل	۳۹۳	۳۳۴	۵۹	۰	۲۰۷	۱۸۶
اردستان	۳۱۱	۱۶۸	۱۴۳	۰	۱۷۷	۱۳۴
اصفهان	۱۰۳۱۹	۱۰۰۴۰	۲۷۹	۰	۵۸۱۰	۴۵۰۹
برخوار	۶۰۱	۵۷۷	۲۴	۰	۳۲۸	۲۷۳
بوئین میاندشت	۱۳۶	۴۲	۹۴	۰	۸۱	۵۵
تیران و کرون	۳۸۲	۱۵۱	۲۳۱	۰	۲۱۶	۱۶۶
چادگان	۱۹۲	۸۳	۱۰۹	۰	۱۰۶	۸۶
خمینی شهر	۱۳۶۶	۱۳۶۵	۰	۱	۷۹۳	۵۷۳
خوانسار	۲۸۳	۱۷۸	۱۰۵	۰	۱۴۸	۱۳۵
خورویابانک	۱۳۰	۸۳	۴۷	۰	۷۵	۵۵
دهاقان	۲۰۱	۱۹۲	۹	۰	۱۱۲	۸۹
سمیرم	۳۹۷	۳۹۵	۲	۰	۲۲۹	۱۶۸
شاهین شهر و میمه	۱۱۸۲	۱۱۱۰	۷۲	۰	۶۶۷	۵۱۵
شهرضا	۸۲۸	۶۱۶	۲۱۲	۰	۴۴۸	۳۸۰
فریدن	۳۴۲	۱۴۵	۱۹۷	۰	۱۹۸	۱۴۴
فریدونشهر	۲۲۰	۹۷	۱۲۳	۰	۱۲۱	۹۹
فلورجان	۱۰۶۵	۸۱۸	۲۴۷	۰	۵۸۰	۴۸۵
کاشان	۱۷۲۵	۱۷۲۵	۰	۰	۹۷۹	۷۴۶
کلیانگان	۵۹۸	۴۷۴	۱۲۴	۰	۳۲۵	۲۷۳
لنجان	۱۰۷۴	۹۱۲	۱۶۲	۰	۶۳۲	۴۴۲
مبارکه	۶۱۵	۵۱۲	۱۰۳	۰	۳۴۰	۲۷۵
نائین	۲۴۴	۱۶۵	۷۹	۰	۱۳۷	۱۰۷
نجف آباد	۱۶۳۴	۱۵۳۲	۱۰۲	۰	۸۶۵	۷۶۹
نطنز	۲۶۳	۱۵۷	۱۰۶	۰	۱۴۳	۱۲۰

۷-۵- تعداد فوت های ثبت شده به تفکیک شهری و روستایی و جنس

البرز

شهرستان و سال	جمع کل اسناد	شهری	روستایی	نامشخص	مرد	زن
۱۳۸۹	۷۹۹۳	۷۳۳۱	۴۷۸	۱۸۴	۴۷۴۶	۳۲۴۷
۱۳۹۰	۸۲۷۴	۷۸۲۲	۴۳۰	۲۲	۴۸۹۸	۳۳۷۶
۱۳۹۱	۸۲۵۶	۷۸۹۸	۳۵۸	۰	۴۹۴۲	۳۳۱۴
۱۳۹۲	۸۶۹۹	۸۲۸۷	۴۱۲	۰	۵۱۹۵	۳۵۰۴
آشهارد	*					
ساوجبلاغ	۴۵۳	۲۶۲	۱۹۱	۰	۲۵۷	۱۹۶
طالقان	۱۶۲	۱۹	۱۴۳	۰	۹۰	۷۲
فردیس	*					
کرج	۷۶۴۱	۷۶۴۱	۰	۰	۴۶۱۸	۳۰۲۳
نظرآباد	۴۴۳	۳۶۵	۷۸	۰	۲۳۰	۲۱۳

۷-۶- تعداد فوت های ثبت شده به تفکیک شهری و روستایی و جنس

ایلام

شهرستان و سال	جمع کل اسناد	شهری	روستایی	نامشخص	مرد	زن
۱۳۸۹	۲۴۹۷	۱۴۵۳	۹۸۸	۵۶	۱۴۳۶	۱۰۶۱
۱۳۹۰	۲۶۲۷	۱۶۰۵	۱۰۰۳	۱۹	۱۵۱۰	۱۱۱۷
۱۳۹۱	۲۴۸۴	۱۵۹۴	۸۹۰	۰	۱۳۸۲	۱۱۰۲
۱۳۹۲	۲۵۰۲	۱۶۶۹	۸۳۳	۰	۱۴۲۹	۱۰۷۳
آبدانان	۲۰۵	۱۳۵	۷۰	۰	۱۰۴	۱۰۱
ایلام	۹۸۲	۸۲۹	۱۵۳	۰	۵۷۲	۴۱۰
ایوان	۲۴۰	۱۶۴	۷۶	۰	۱۴۸	۹۲
بدره	۹۶	۴۱	۵۵	۰	۵۳	۴۳
چرداول	۲۴۶	۸۴	۱۶۲	۰	۱۴۲	۱۰۴
دره شهر	۱۹۷	۹۸	۹۹	۰	۱۰۸	۸۹
دهلران	۲۴۳	۱۵۹	۸۴	۰	۱۳۷	۱۰۶
سیروان	۷۸	۱۲	۶۶	۰	۴۶	۳۲
ملکشاهی	۹۵	۶۳	۳۲	۰	۵۲	۴۱
مهران	۱۲۰	۸۴	۳۶	۰	۶۵	۵۵

۷-۷- تعداد فوت های ثبت شده به تفکیک شهری و روستایی و جنس

بوشهر

شهرستان و سال	جمع کل اسناد	شهری	روستایی	نامشخص	مرد	زن
۱۳۸۹	۴۴۱۵	۲۷۸۸	۱۳۲۳	۳۰۴	۲۴۳۱	۱۹۸۴
۱۳۹۰	۴۵۲۵	۳۱۳۴	۱۲۵۷	۱۳۴	۲۵۱۰	۲۰۱۵
۱۳۹۱	۴۱۳۸	۲۹۷۳	۱۱۶۵	۰	۲۳۹۲	۱۷۴۶
۱۳۹۲	۴۱۳۰	۲۷۹۲	۱۳۳۷	۱	۲۳۲۷	۱۸۰۳
بوشهر	۸۴۰	۷۱۴	۱۲۶	۰	۴۶۳	۳۷۷
تنگستان	۳۴۸	۸۵	۲۶۳	۰	۱۹۷	۱۵۱
جم	۱۳۶	۴۵	۹۱	۰	۷۵	۶۱
دشتستان	۱۲۶۶	۸۳۸	۴۲۷	۱	۷۲۴	۵۴۲
دشتی	۴۴۵	۲۶۷	۱۷۸	۰	۲۴۹	۱۹۶
دیر	۱۹۷	۱۳۸	۵۹	۰	۱۱۶	۸۱
دیلم	۱۵۵	۱۱۶	۳۹	۰	۹۲	۶۳
عسلویه	*					
کنگان	۲۹۷	۲۱۲	۸۵	۰	۱۶۸	۱۲۹
گناوه	۴۴۶	۳۷۷	۶۹	۰	۲۴۳	۲۰۳



۷-۸ - تعداد فوت های ثبت شده به تفکیک شهری و روستایی و جنس

تهران

شهرستان و سال	جمع کل اسناد	شهری	روستایی	نامشخص	مرد	زن
۱۳۸۹	۵۳۸۳۵	۵۳۳۱۹	۳۸۵	۱۳۱	۳۱۳۰	۲۲۷۰۲
۱۳۹۰	۵۲۷۲۰	۵۲۵۲۳	۱۸۱	۱۶	۲۹۸۲۲	۲۲۸۹۷
۱۳۹۱	۵۰۰۸۸	۵۰۰۰۹	۷۹	۰	۲۸۵۱۳	۲۱۵۷۵
۱۳۹۲	۵۳۸۶۸	۵۳۷۶۰	۶۷	۴۱	۳۰۵۹۶	۲۳۲۰۳
اسلامشهر	۱۵۷۱	۱۵۵۲	۱۸	۱	۸۴۸	۷۲۳
بهارستان	۶۴۹	۶۴۸	۱	۰	۳۵۱	۲۹۸
پاکدشت	۴۷۷	۴۷۳	۴	۰	۲۷۲	۲۰۵
پردیس	۲۵	۲۵	۰	۰	۱۷	۸
پیشوا	۶۴	۴۵	۱۹	۰	۳۲	۳۲
تهران	۴۴۹۶۹	۴۴۹۲۷	۲	۴۰	۲۵۴۸۲	۱۹۴۱۸
دماوند	۳۹۲	۳۹۲	۰	۰	۲۲۱	۱۷۱
رباط کریم	۳۸۳	۳۸۳	۰	۰	۲۱۸	۱۶۵
ری	۲۲۰	۲۲۰	۰	۰	۱۰۰	۱۲۰
شمیرانات	۳۲۰	۳۲۰	۰	۰	۱۷۵	۱۴۵
شهریار	۱۹۵۱	۱۹۵۱	۰	۰	۱۱۹۳	۷۵۸
فیروزکوه	۱۸۴	۱۶۵	۱۹	۰	۹۰	۹۴
قدس	۵۷۹	۵۷۵	۴	۰	۳۲۴	۲۵۵
قرچک	۳۵۰	۳۵۰	۰	۰	۲۰۳	۱۴۷
ملارد	۵۹۰	۵۹۰	۰	۰	۳۵۴	۲۳۶
ورامین	۱۱۴۴	۱۱۴۴	۰	۰	۷۱۴	۴۲۸

\* علت نامشخص بودن شهری و روستایی یا جنس مجهول الهویه بودن متوفی در برخی اسناد فوت ثبت شده است.

۷-۹ - تعداد فوت های ثبت شده به تفکیک شهری و روستایی و جنس

چهارمحال و بختیاری

شهرستان و سال	جمع کل اسناد	شهری	روستایی	نامشخص	مرد	زن
۱۳۸۹	۴۶۶۰	۲۴۹۵	۱۹۰۷	۲۵۸	۲۶۰۸	۲۰۵۲
۱۳۹۰	۴۴۸۸	۲۶۴۶	۱۸۰۱	۴۱	۲۶۸۹	۱۷۹۹
۱۳۹۱	۴۳۹۳	۲۹۳۲	۱۴۶۰	۱	۲۴۱۳	۱۹۸۰
۱۳۹۲	۴۳۹۲	۲۸۲۹	۱۵۶۳	۰	۲۵۶۷	۱۸۲۵
اردل	۱۷۹	۶۴	۱۱۵	۰	۱۰۲	۷۵
بروجن	۶۴۸	۵۵۳	۹۵	۰	۳۹۶	۲۵۲
بن	*					
سامان	*					
شهرکرد	۲۱۵۹	۱۶۴۷	۵۱۲	۰	۱۲۸۰	۸۷۹
فارسان	۳۲۰	۳۱۹	۱	۰	۱۸۲	۱۳۸
کوهرنگ	۲۳۰	۲۸	۲۰۲	۰	۱۱۸	۱۱۲
کیار	۱۷۰	۶۸	۱۰۲	۰	۹۴	۷۶
لردگان	۶۸۶	۱۵۰	۵۳۶	۰	۳۹۳	۲۹۳

۷-۱۰- تعداد فوت های ثبت شده به تفکیک شهری و روستایی و جنس

خراسان جنوبی

شهرستان و سال	جمع کل اسناد	شهری	روستایی	نامشخص	مرد	زن
۱۳۸۹	۳۵۹۳	۱۶۴۸	۱۷۹۷	۱۴۸	۱۹۷۴	۱۶۱۹
۱۳۹۰	۴۰۱۰	۱۸۵۶	۲۱۰۷	۴۷	۲۲۵۴	۱۷۵۶
۱۳۹۱	۴۰۲۷	۱۹۶۰	۲۰۶۷	۰	۲۰۳۹	۱۹۸۸
۱۳۹۲	۴۶۰۵	۲۲۹۷	۲۳۰۸	۰	۲۴۰۰	۲۲۰۵
بشرویه	۱۳۸	۱۰۳	۳۵	۰	۷۸	۶۰
بیرجند	۱۵۱۵	۱۱۶۲	۳۵۳	۰	۸۶۰	۶۵۵
خوسف	۱۱۲	۲۶	۸۶	۰	۵۵	۵۷
درمیان	۳۶۱	۱۰۶	۲۵۵	۰	۱۸۸	۱۷۳
زیرکوه	۲۶۱	۳۵	۲۲۶	۰	۱۱۵	۱۴۶
سرایان	۱۳۷	۸۱	۵۶	۰	۷۸	۵۹
سربیشه	۲۱۴	۳۵	۱۷۹	۰	۱۰۸	۱۰۶
طیلس	۴۵۹	۱۸۶	۲۷۳	۰	۲۱۶	۲۴۳
فردوس	۲۳۷	۱۴۹	۸۸	۰	۱۲۱	۱۱۶
قائنات	۸۲۰	۲۹۴	۵۲۶	۰	۴۰۵	۴۱۵
نهبندان	۳۵۱	۱۲۰	۲۳۱	۰	۱۷۶	۱۷۵

۷-۱۱- تعداد فوت های ثبت شده به تفکیک شهری و روستایی و جنس

خراسان رضوی

شهرستان و سال	جمع کل اسناد	شهری	روستایی	نامشخص	مرد	زن
۱۳۸۹	۳۸۵۹۲	۲۳۸۲۹	۱۱۶۰۹	۳۱۵۴	۲۱۰۹۸	۱۷۴۹۴
۱۳۹۰	۳۲۱۴۴	۲۲۰۳۶	۸۹۰۸	۱۲۰۰	۱۷۷۴۰	۱۴۴۰۳
۱۳۹۱	۲۹۴۴۵	۲۱۶۰۳	۷۸۳۶	۶	۱۶۲۸۶	۱۳۱۵۹
۱۳۹۲	۳۰۴۱۲	۲۲۶۳۱	۷۷۷۸	۳	۱۶۸۶۵	۱۳۵۴۶
باخرز	۲۱۹	۴۳	۱۷۶	۰	۱۳۰	۸۹
بجستان	۲۰۳	۹۵	۱۰۸	۰	۱۱۹	۸۴
بردسکن	۴۳۱	۱۶۸	۲۶۳	۰	۲۲۴	۲۰۷
بینالود	*					
تایباد	۵۰۲	۳۱۶	۱۸۶	۰	۲۷۵	۲۲۷
تربت جام	۱۱۹۲	۱۰۷۰	۱۲۲	۰	۶۵۳	۵۳۹
تربت حیدریه	۱۲۰۰	۹۲۰	۲۸۰	۰	۶۶۸	۵۳۲
جغتای	۲۵۶	۳۶	۲۲۰	۰	۱۳۰	۱۲۶
جوین	۳۴۴	۸۲	۲۶۲	۰	۱۸۷	۱۵۷
چناران	۵۷۰	۲۸۱	۲۸۹	۰	۳۲۷	۲۴۳
خلیل آباد	۲۸۱	۸۵	۱۹۶	۰	۱۴۴	۱۳۷
خواف	۵۷۶	۲۱۹	۳۵۷	۰	۲۸۹	۲۸۷
خوشاب	*					
داورزن	*					
درگز	۵۷۸	۲۷۸	۳۰۰	۰	۳۰۵	۲۷۳
رشتخوار	۲۸۶	۴۴	۲۴۲	۰	۱۵۶	۱۳۰
زاوه	۳۷۶	۵۰	۳۲۶	۰	۲۱۰	۱۶۶
سبزوار	۲۲۵۹	۱۵۰۴	۷۵۵	۰	۱۲۲۶	۱۰۳۳
سرخس	۳۹۱	۱۴۶	۲۴۵	۰	۲۲۲	۱۶۹
فریمان	۳۴۳	۱۷۷	۱۶۶	۰	۱۹۷	۱۴۶
فیروزه	۳۷۶	۷۴	۳۰۲	۰	۲۰۷	۱۶۹
قوچان	۱۱۴۸	۵۷۶	۵۷۲	۰	۶۲۱	۵۲۷
کاشمر	۹۰۲	۴۱۹	۴۸۳	۰	۴۹۸	۴۰۴
کلات	۱۷۱	۴۱	۱۳۰	۰	۹۷	۷۴
گناباد	۵۵۳	۲۸۵	۲۶۸	۰	۳۰۲	۲۵۱
مشهد	۱۴۸۴۲	۱۴۱۰۸	۷۳۳	۱	۸۳۲۱	۶۵۲۱
مه ولات	۲۶۶	۷۰	۱۹۶	۰	۱۵۸	۱۰۸
نیشابور	۲۱۴۷	۱۵۴۴	۶۰۱	۲	۱۱۹۹	۹۴۷

\* علت نامشخص بودن شهری و روستایی یا جنس مجهول الهویه بودن متوفی در برخی اسناد فوت ثبت شده است.

۷-۱۲- تعداد فوت های ثبت شده به تفکیک شهری و روستایی و جنس

خراسان شمالی

شهرستان و سال	جمع کل اسناد	شهری	روستایی	نامشخص	مرد	زن
۱۳۸۹	۱۵۸۷۱	۲۹۹۶	۱۲۵۷۵	۳۰۰	۶۳۵۹	۹۵۱۲
۱۳۹۰	۴۶۰۵	۲۳۴۶	۲۱۱۷	۱۴۲	۲۵۶۱	۲۰۴۴
۱۳۹۱	۵۲۴۸	۳۰۶۸	۲۱۷۹	۱	۲۹۰۷	۲۳۴۱
۱۳۹۲	۵۷۰۱	۳۷۳۷	۱۹۶۳	۱	۳۱۰۳	۲۵۹۷
اسفراین	۷۱۹	۲۲۸	۴۹۱	۰	۳۸۶	۳۳۳
بجنورد	۲۸۰۷	۲۴۳۸	۳۶۸	۱	۱۵۴۴	۱۲۶۳
جاجرم	۲۲۰	۱۱۳	۱۰۷	۰	۱۱۷	۱۰۳
رازوجرکلان	۲۰۹	۱۸	۱۹۱	۰	۱۰۸	۱۰۱
شیروان	۸۶۷	۶۳۸	۲۲۹	۰	۴۴۴	۴۲۲
فاروج	۳۱۰	۷۸	۲۳۲	۰	۱۶۳	۱۴۷
گرمه	۱۲۲	۱۰۱	۲۱	۰	۷۲	۵۰
مانه و سملقان	۴۴۷	۱۲۳	۳۲۴	۰	۲۶۹	۱۷۸

\* علت نامشخص بودن شهری و روستایی یا جنس مجهول الهویه بودن متوفی در برخی اسناد فوت ثبت شده است.

۷-۱۳- تعداد فوت های ثبت شده به تفکیک شهری و روستایی و جنس

خوزستان

شهرستان و سال	جمع کل اسناد	شهری	روستایی	نامشخص	مرد	زن
۱۳۸۹	۲۱۴۲۴	۱۷۹۲۵	۲۷۳۸	۷۶۱	۱۱۹۰۷	۹۵۱۷
۱۳۹۰	۲۰۹۴۹	۱۶۹۹۵	۳۵۹۰	۳۶۴	۱۱۷۵۷	۹۱۹۲
۱۳۹۱	۲۰۳۶۵	۱۷۶۲۰	۲۷۴۳	۲	۱۱۳۵۱	۹۰۱۳
۱۳۹۲	۲۰۰۶۲	۱۷۷۶۴	۲۲۹۲	۶	۱۱۲۶۷	۸۷۸۸
آبادان	۱۵۹۴	۱۵۲۶	۶۸	۰	۹۰۸	۶۸۶
آغا جاری	۸۵	۸۴	۱	۰	۴۲	۴۲
امیدیه	۴۱۷	۳۲۹	۸۸	۰	۲۳۵	۱۸۱
اندیکا	۱۷۷	۱۴	۱۶۲	۱	۹۳	۸۴
اندیمشک	۶۲۱	۵۴۶	۷۵	۰	۳۵۵	۲۶۶
اهواز	۷۱۲۲	۶۹۷۰	۱۵۱	۱	۴۰۲۷	۳۰۹۵
ایذه	۸۱۷	۸۱۴	۳	۰	۴۵۵	۳۶۲
باغ ملک	۴۲۸	۲۵۴	۱۷۴	۰	۲۴۸	۱۸۰
باوی	۳۶	۲۴	۱۲	۰	۱۶	۲۰
بندر ماهشهر	۹۴۸	۹۳۳	۱۵	۰	۵۳۶	۴۱۲
بهبهان	۷۸۹	۶۷۵	۱۱۴	۰	۴۴۷	۳۴۲
حمیدیه	*					
خرمشهر	۷۱۸	۶۱۲	۱۰۶	۰	۳۷۹	۳۳۹
دزفول	۱۶۲۴	۱۴۴۲	۱۸۰	۲	۹۲۷	۶۹۵
دشت آزادگان	۴۲۳	۳۱۱	۱۱۲	۰	۲۲۰	۲۰۳
رامشیر	۲۱۵	۲۰۹	۶	۰	۱۰۹	۱۰۶
رامهرمز	۵۸۸	۴۱۷	۱۷۱	۰	۳۳۰	۲۵۸
شادگان	۶۰۴	۲۹۷	۳۰۷	۰	۳۴۰	۲۶۴
شوش	۸۲۰	۴۰۹	۴۰۹	۲	۴۵۵	۳۶۲
شوشتر	۷۳۲	۷۲۴	۸	۰	۴۱۷	۳۱۵
کارون	*					
گتوند	۲۰۰	۱۴۹	۵۱	۰	۱۱۶	۸۴
لالی	۱۳۹	۱۳۲	۷	۰	۶۸	۷۱
مسجد سلیمان	۶۲۰	۶۰۶	۱۴	۰	۳۵۸	۲۶۱
هفتکل	۱۸	۱۵	۳	۰	۹	۹
هندیجان	۱۶۹	۱۳۸	۳۱	۰	۹۶	۷۳
هويزه	۱۵۸	۱۳۴	۲۴	۰	۸۰	۷۸

\* علت نامشخص بودن شهری و روستایی یا جنس مجهول الهویه بودن متوفی در برخی اسناد فوت ثبت شده است.

۷-۱۴- تعداد فوت های ثبت شده به تفکیک شهری و روستایی و جنس

زنجان

شهرستان و سال	جمع کل اسناد	شهری	روستایی	نامشخص	مرد	زن
۱۳۸۹	۵۲۳۹	۳۰۱۰	۲۰۶۸	۱۶۱	۲۹۰۸	۲۳۳۱
۱۳۹۰	۵۵۶۴	۳۱۸۹	۲۳۲۷	۴۸	۳۰۷۴	۲۴۹۰
۱۳۹۱	۵۲۹۴	۳۲۶۲	۲۰۳۲	۰	۲۹۷۹	۲۳۱۴
۱۳۹۲	۵۲۷۱	۳۰۷۸	۲۱۹۱	۲	۲۸۷۶	۲۳۹۴
ابهر	۷۲۷	۵۵۵	۱۷۲	۰	۴۰۵	۳۲۲
ایجرود	۲۱۰	۲۱	۱۸۹	۰	۱۱۳	۹۷
خداآباد	۸۸۲	۲۶۶	۶۱۶	۰	۴۵۵	۴۲۷
خرمدره	۳۰۶	۲۳۹	۶۶	۱	۱۷۷	۱۲۹
زنجان	۲۴۹۶	۱۸۸۱	۶۱۴	۱	۱۳۴۶	۱۱۴۹
سلطانیه	۱۵۹	۳۱	۱۲۸	۰	۸۸	۷۱
طارم	۲۳۶	۴۱	۱۹۵	۰	۱۴۵	۹۱
ماه نشان	۲۵۵	۴۴	۲۱۱	۰	۱۴۷	۱۰۸

\* علت نامشخص بودن شهری و روستایی یا جنس مجهول الهویه بودن متوفی در برخی اسناد فوت ثبت شده است.

۷-۱۵- تعداد فوت های ثبت شده به تفکیک شهری و روستایی و جنس

سمنان

شهرستان و سال	جمع کل اسناد	شهری	روستایی	نامشخص	مرد	زن
۱۳۸۹	۳۰۹۸	۲۰۷۲	۹۸۵	۴۱	۱۶۹۲	۱۴۰۶
۱۳۹۰	۳۱۲۰	۲۱۸۶	۹۱۸	۱۶	۱۷۱۲	۱۴۰۸
۱۳۹۱	۳۱۳۷	۲۳۱۲	۸۲۵	۰	۱۷۲۸	۱۴۰۹
۱۳۹۲	۳۲۰۲	۲۳۶۱	۸۴۱	۰	۱۷۱۵	۱۴۸۷
آرادان	۱۱۶	۶۳	۵۳	۰	۵۹	۵۷
دامغان	۴۴۲	۳۱۷	۱۲۵	۰	۲۴۵	۱۹۷
سمنان	۷۲۲	۶۴۲	۸۰	۰	۳۹۵	۳۲۷
شاهرود	۱۰۹۵	۸۴۱	۲۵۴	۰	۵۹۲	۵۰۳
گرمسار	۳۷۶	۲۹۳	۸۳	۰	۱۸۳	۱۹۳
مهدی شهر	۱۹۰	۱۷۲	۱۸	۰	۱۰۱	۸۹
میامی	۲۶۱	۳۳	۲۲۸	۰	۱۴۰	۱۲۱

۷-۱۶- تعداد فوت های ثبت شده به تفکیک شهری و روستایی و جنس

سیستان و بلوچستان

شهرستان و سال	جمع کل اسناد	شهری	روستایی	نامشخص	مرد	زن
۱۳۸۹	۲۰۲۳۸	۹۹۴۷	۸۹۵۸	۱۳۳۳	۹۹۹۴	۱۰۲۴۰
۱۳۹۰	۱۸۹۵۶	۱۰۲۱۴	۸۲۱۰	۵۳۲	۹۴۶۷	۹۴۷۶
۱۳۹۱	۱۹۹۴۰	۱۳۹۹۰	۵۹۴۰	۱۰	۱۰۴۶۹	۹۴۶۲
۱۳۹۲	۱۳۴۵۶	۸۹۱۷	۴۵۳۴	۵	۷۷۹۷	۵۶۳۰
ایرانشهر	۱۵۷۹	۱۳۵۲	۲۲۷	۰	۹۹۱	۵۶۵
چاه بهار	۱۲۷۲	۵۷۰	۷۰۲	۰	۷۸۵	۴۸۷
خاش	۹۴۷	۸۰۳	۱۴۴	۰	۵۶۱	۳۸۶
دلگان	۴۹۵	۲۹	۴۶۵	۱	۲۲۷	۲۶۶
زابل	۸۷۶	۸۱۶	۶۰	۰	۴۹۳	۳۸۳
زاهدان	۳۵۳۹	۳۴۸۴	۵۳	۲	۲۰۵۳	۱۴۸۵
زهک	۳۷۲	۴۲	۳۳۰	۰	۱۹۸	۱۷۴
سراوان	۹۷۶	۷۷۰	۲۰۴	۲	۶۰۵	۳۷۰
سریاز	۶۹۸	۳۷۵	۳۲۳	۰	۴۱۰	۲۸۷
سیب سوران	۳۶۱	۱۱۷	۲۴۴	۰	۱۹۳	۱۶۸
فنوج	۱۷۹	۴۲	۱۳۷	۰	۹۶	۸۳
قصرقند	۲۳۲	۴۵	۱۸۷	۰	۱۳۷	۹۵
کنارک	۳۲۰	۷۴	۲۴۶	۰	۱۶۱	۱۵۹
مهرستان	۲۶۰	۳۵	۲۲۵	۰	۱۵۶	۱۰۴
میرجاوه	۱۷۷	۱۳۹	۳۸	۰	۷۵	۱۰۲
نیک شهر	۶۰۸	۱۲۶	۴۸۲	۰	۳۴۱	۲۶۷
نیمروز	۱۰۶	۳۱	۷۵	۰	۶۴	۴۲
هامون	۱۷۵	۳۶	۱۳۹	۰	۹۱	۸۴
هیرمند	۲۸۴	۳۱	۲۵۳	۰	۱۶۰	۱۲۳

\* علت نامشخص بودن شهری و روستایی یا جنس مجهول الهویه بودن متوفی در برخی اسناد فوت ثبت شده است.

۷-۱۷- تعداد فوت های ثبت شده به تفکیک شهری و روستایی و جنس

فارس

شهرستان و سال	جمع کل اسناد	شهری	روستایی	نامشخص	مرد	زن
۱۳۸۹	۲۵۷۴۵	۱۷۸۴۸	۴۹۲۳	۲۹۷۴	۱۳۹۸۷	۱۱۷۵۸
۱۳۹۰	۲۴۵۳۸	۱۸۴۹۸	۴۶۲۲	۱۴۱۸	۱۳۴۸۴	۱۱۰۵۲
۱۳۹۱	۲۲۸۱۸	۱۸۴۷۹	۴۳۳۴	۵	۱۲۷۸۷	۱۰۰۳۱
۱۳۹۲	۲۳۰۲۵	۱۸۴۶۳	۴۵۶۱	۱	۱۲۸۶۲	۱۰۱۶۲
آباده	۷۷۳	۷۰۵	۶۸	۰	۴۲۶	۳۴۷
ارسنجان	۱۸۶	۱۱۱	۷۵	۰	۱۰۸	۷۸
استهبان	۴۳۰	۳۳۱	۹۹	۰	۲۴۰	۱۹۰
اقلید	۴۴۷	۲۸۹	۱۵۸	۰	۲۵۱	۱۹۶
بوانات	۲۳۸	۱۰۹	۱۲۹	۰	۱۴۶	۹۲
پاسارگاد	۱۵۶	۹۷	۵۹	۰	۸۸	۶۸
چهرم	۱۳۶۳	۹۸۶	۳۷۷	۰	۷۷۶	۵۸۷
خرامه	۲۸۷	۲۸۲	۵	۰	۱۶۶	۱۲۱
خرم بید	۲۵۲	۱۹۹	۵۳	۰	۱۲۱	۱۳۱
خنج	۲۱۰	۸۹	۱۲۱	۰	۱۲۰	۸۹
داراب	۹۵۱	۳۷۱	۵۸۰	۰	۵۳۳	۴۱۸
رستم	۱۹۹	۷۲	۱۲۷	۰	۱۰۱	۹۸
زرین دشت	۳۸۲	۲۲۴	۱۵۸	۰	۲۱۷	۱۶۵
سپیدان	۴۲۵	۱۱۹	۳۰۵	۱	۲۳۶	۱۸۹
سروستان	۲۱۵	۲۱۰	۵	۰	۱۲۰	۹۵
شیراز	۷۳۶۸	۷۳۲۵	۴۳	۰	۴۲۵۹	۳۱۰۹
فرابند	۲۳۴	۱۳۳	۱۰۱	۰	۱۱۹	۱۱۵
فسا	۱۱۱۳	۷۷۷	۳۳۶	۰	۶۲۷	۴۸۶
فیروزآباد	۶۱۰	۵۷۱	۳۹	۰	۳۵۱	۲۵۹
فیروکارزین	۳۱۶	۱۶۷	۱۴۹	۰	۱۷۵	۱۴۱
کازرون	۱۵۳۵	۱۱۳۰	۴۰۵	۰	۸۴۹	۶۸۶
کوار	۳۱۲	۱۷۶	۱۳۶	۰	۱۷۷	۱۳۵
گراش	۲۴۵	۱۹۶	۴۹	۰	۱۳۳	۱۱۲
لارستان	۹۹۷	۵۶۸	۴۲۹	۰	۵۵۸	۴۳۹
لامرد	۳۱۵	۱۸۸	۱۲۷	۰	۱۷۰	۱۴۵
مرودشت	۲۰۰۳	۲۰۰۳	۰	۰	۹۴۳	۱۰۶۰
ممسنی	۶۹۹	۴۷۱	۲۲۸	۰	۴۰۰	۲۹۹
مهر	۲۳۶	۱۱۸	۱۱۸	۰	۱۴۴	۹۲
نی ریز	۵۲۸	۴۴۶	۸۲	۰	۳۰۸	۲۲۰

\* علت نامشخص بودن شهری و روستایی یا جنس مجهول الهویه بودن متوفی در برخی اسناد فوت ثبت شده است.

۷-۱۸- تعداد فوت های ثبت شده به تفکیک شهری و روستایی و جنس

قزوین

شهرستان و سال	جمع کل اسناد	شهری	روستایی	نامشخص	مرد	زن
۱۳۸۹	۶۳۹۰	۴۰۶۸	۲۰۵۲	۲۷۰	۳۶۲۷	۲۷۶۲
۱۳۹۰	۶۰۴۵	۴۲۴۶	۱۷۴۵	۵۴	۳۳۲۶	۲۷۱۹
۱۳۹۱	۵۶۱۸	۴۳۵۴	۱۲۶۳	۱	۳۱۵۷	۲۴۶۱
۱۳۹۲	۵۶۳۳	۴۰۷۵	۱۵۵۸	۰	۳۱۵۴	۲۴۷۹
آبیک	۲۸۵	۱۴۷	۱۳۸	۰	۱۴۶	۱۳۹
آوج	۲۰۷	۳۹	۱۶۸	۰	۱۰۲	۱۰۵
البرز	۳۱۰	۲۶۹	۴۱	۰	۱۵۵	۱۵۵
بوئین زهرا	۵۲۴	۳۱۶	۲۰۸	۰	۳۰۶	۲۱۸
تاکستان	۹۰۱	۵۰۵	۳۹۶	۰	۵۱۴	۳۸۷
قزوین	۳۴۰۶	۲۷۹۹	۶۰۷	۰	۱۹۳۱	۱۴۷۵

۹-۱۹- تعداد فوت های ثبت شده به تفکیک شهری و روستایی و جنس

قم

شهرستان و سال	جمع کل اسناد	شهری	روستایی	نامشخص	مرد	زن
۱۳۸۹	۵۳۴۸	۵۰۱۷	۸۶	۲۴۵	۳۰۵۲	۲۲۹۶
۱۳۹۰	۵۷۰۵	۵۴۸۷	۱۲۰	۹۸	۳۳۰۲	۲۳۹۵
۱۳۹۱	۵۲۸۳	۵۰۲۷	۲۵۶	۰	۲۹۸۱	۲۳۰۲
۱۳۹۲	۵۳۲۶	۵۰۷۹	۲۴۶	۱	۳۰۱۲	۲۳۱۴
قم	۵۳۲۶	۵۰۷۹	۲۴۶	۱	۳۰۱۲	۲۳۱۴
کهک	*					

۷-۲۰- تعداد فوت های ثبت شده به تفکیک شهری و روستایی و جنس

کردستان

شهرستان و سال	جمع کل اسناد	شهری	روستایی	نامشخص	مرد	زن
۱۳۸۹	۸۰۴۳	۴۸۶۶	۲۹۲۴	۲۵۳	۴۵۱۸	۳۵۲۵
۱۳۹۰	۷۶۲۹	۴۶۵۱	۲۸۵۷	۱۲۱	۴۲۷۶	۳۳۵۳
۱۳۹۱	۷۵۴۲	۴۸۳۲	۲۷۱۰	۰	۴۲۳۵	۳۳۰۷
۱۳۹۲	۷۷۳۰	۴۹۹۲	۲۷۳۸	۰	۴۳۹۱	۳۳۳۹
بانه	۵۴۹	۳۸۰	۱۶۹	۰	۳۱۳	۲۳۶
بیجار	۵۵۰	۲۹۹	۲۵۱	۰	۳۰۸	۲۴۲
دهکلان	۲۹۱	۱۰۱	۱۹۰	۰	۱۷۲	۱۱۹
دیواندره	۳۷۰	۱۰۶	۲۶۴	۰	۲۰۴	۱۶۶
سروآباد	۲۸۵	۳۱	۲۵۴	۰	۱۶۴	۱۲۱
سقز	۱۰۹۵	۷۷۵	۳۲۰	۰	۶۲۱	۴۷۴
سنندج	۲۶۴۷	۲۱۵۵	۴۹۲	۰	۱۵۳۹	۱۱۰۸
قروه	۶۸۵	۴۷۹	۲۰۶	۰	۴۰۳	۲۸۲
کامیاران	۵۴۷	۲۶۱	۲۸۶	۰	۳۲۰	۲۲۷
مریوان	۷۱۱	۴۰۵	۳۰۶	۰	۳۲۷	۳۶۴

۷-۲۱- تعداد فوت های ثبت شده به تفکیک شهری و روستایی و جنس

کرمان

شهرستان و سال	جمع کل اسناد	شهری	روستایی	نامشخص	مرد	زن
۱۳۸۹	۱۱۱۵۲	۷۶۱۲	۳۵۱۰	۳۰	۶۶۷۹	۴۴۷۳
۱۳۹۰	۱۱۴۸۲	۸۰۹۴	۳۱۴۹	۲۳۹	۶۸۷۲	۴۶۱۰
۱۳۹۱	۱۰۸۸۲	۷۸۵۹	۳۰۲۳	۰	۶۵۷۵	۴۳۰۷
۱۳۹۲	۱۱۵۳۷	۸۵۰۷	۳۰۲۸	۲	۶۹۹۸	۴۵۳۷
ارزوئیه	۱۶۵	۳۲	۱۳۳	۰	۱۰۴	۶۱
انار	۱۰۸	۵۹	۴۹	۰	۶۶	۴۲
بافت	۴۱۱	۲۷۳	۱۳۸	۰	۲۵۷	۱۵۴
بردسیر	۴۱۳	۳۴۵	۶۸	۰	۲۴۹	۱۶۴
بم	۵۹۵	۳۷۶	۲۱۹	۰	۳۷۵	۲۲۰
جیرفت	۹۳۶	۷۸۱	۱۵۵	۰	۵۸۴	۳۵۲
رابر	۱۹۴	۸۷	۱۰۷	۰	۱۱۱	۸۳
راور	۱۶۳	۱۱۸	۴۵	۰	۹۸	۶۵
رفسنجان	۱۱۱۲	۹۳۵	۱۷۷	۰	۶۶۲	۴۵۰
رودبار جنوب	۲۸۸	۱۵۹	۱۲۸	۱	۲۰۱	۸۶
ریگان	۱۹۴	۱۲	۱۸۲	۰	۱۳۱	۶۳
زرنند	۶۴۱	۳۴۲	۲۹۹	۰	۳۷۷	۲۶۴
سیرجان	۱۱۷۵	۱۰۳۷	۱۳۷	۱	۶۷۸	۴۹۶
شهربابک	۳۹۰	۲۹۰	۱۰۰	۰	۲۲۱	۱۶۹
عنبرآباد	۲۵۲	۱۱۳	۱۳۹	۰	۱۷۹	۷۳
فاریاب	*					
فهرج	۲۹۰	۴۱	۲۴۹	۰	۱۸۴	۱۰۶
قلعه گنج	۲۲۱	۹۶	۱۲۵	۰	۱۶۸	۵۳
کرمان	۳۱۶۱	۲۸۳۷	۳۲۴	۰	۱۸۲۹	۱۳۳۲
کوهبنان	۱۰۹	۷۹	۳۰	۰	۵۱	۵۸
کهنوج	۴۶۷	۴۲۶	۴۱	۰	۳۱۷	۱۵۰
منوجان	۲۵۲	۶۹	۱۸۳	۰	۱۵۶	۹۶
نرماشیر	*					

\* علت نامشخص بودن شهری و روستایی یا جنس مجهول الهویه بودن متوفی در برخی اسناد فوت ثبت شده است.



۷-۲۲- تعداد فوت های ثبت شده به تفکیک شهری و روستایی و جنس

کرمانشاه

شهرستان و سال	جمع کل اسناد	شهری	روستایی	نامشخص	مرد	زن
۱۳۸۹	۱۱۵۱۹	۸۰۲۰	۲۸۳۱	۶۶۸	۶۸۴۳	۴۶۷۶
۱۳۹۰	۱۱۴۸۸	۸۰۶۴	۳۳۶۴	۶۰	۶۸۳۸	۴۶۴۹
۱۳۹۱	۱۱۰۰۷	۷۹۴۳	۳۰۶۴	۰	۶۴۹۳	۴۵۱۴
۱۳۹۲	۱۱۳۷۴	۸۲۴۴	۳۱۲۶	۴	۶۶۸۹	۴۶۸۴
اسلام آباد غرب	۹۸۰	۵۳۶	۴۴۴	۰	۵۸۴	۳۹۶
پاوه	۳۰۴	۱۵۵	۱۴۹	۰	۱۷۹	۱۲۵
ثلاث باباجانی	۱۲۴	۴۳	۸۱	۰	۶۵	۵۹
جوانرود	۳۱۲	۲۲۲	۹۰	۰	۱۵۱	۱۶۱
دالاهو	۲۱۸	۷۱	۱۴۷	۰	۱۱۳	۱۰۵
روانسر	۲۰۶	۷۵	۱۳۱	۰	۱۲۲	۸۴
سرپل ذهاب	۴۱۴	۱۴۲	۲۷۲	۰	۲۴۰	۱۷۴
سنقر	۶۰۶	۲۸۰	۳۲۶	۰	۳۳۸	۲۶۸
صحنه	۳۶۴	۱۸۱	۱۸۲	۱	۲۱۵	۱۴۹
قصر شیرین	۱۱۲	۸۹	۲۳	۰	۶۱	۵۱
کرمانشاه	۶۵۶۱	۵۶۹۹	۸۵۹	۳	۳۹۳۳	۲۶۲۷
کنگاور	۴۹۷	۳۴۷	۱۵۰	۰	۲۸۰	۲۱۷
گیلانغرب	۲۸۵	۱۲۰	۱۶۵	۰	۱۷۴	۱۱۱
هرسین	۳۹۱	۲۸۴	۱۰۷	۰	۲۳۴	۱۵۷

\* علت نامشخص بودن شهری و روستایی یا جنس مجهول الهویه بودن متوفی در برخی اسناد فوت ثبت شده است.

۷-۲۳- تعداد فوت های ثبت شده به تفکیک شهری و روستایی و جنس

کهگیلویه و بویراحمد

شهرستان و سال	جمع کل اسناد	شهری	روستایی	نامشخص	مرد	زن
۱۳۸۹	۶۲۵۵	۱۶۰۸	۴۱۵۷	۴۹۰	۲۵۰۴	۳۷۳۱
۱۳۹۰	۳۳۹۷	۱۵۷۱	۱۶۱۵	۲۱۱	۱۷۵۷	۱۶۲۳
۱۳۹۱	۲۹۹۵	۱۶۷۵	۱۳۰۷	۱۳	۱۷۱۸	۱۲۵۶
۱۳۹۲	۲۸۰۵	۱۶۹۲	۱۱۱۳	۰	۱۵۹۰	۱۲۰۴
باشت	۹۸	۵۶	۴۲	۰	۴۹	۴۹
بویراحمد	۱۰۷۸	۷۵۴	۳۲۴	۰	۶۲۵	۴۵۳
بهمنی	۱۳۲	۵۰	۸۲	۰	۶۹	۶۳
چرام	۱۴۶	۶۹	۷۷	۰	۸۱	۶۵
دنا	۱۸۹	۵۴	۱۳۵	۰	۱۱۵	۷۴
کهگیلویه	۶۲۲	۲۷۸	۳۴۴	۰	۳۳۶	۲۷۵
کچساران	۴۵۰	۳۵۵	۹۵	۰	۲۶۹	۱۸۱
لنده	۹۰	۷۶	۱۴	۰	۴۶	۴۴

۷-۲۴- تعداد فوت های ثبت شده به تفکیک شهری و روستایی و جنس

گلستان

شهرستان و سال	جمع کل اسناد	شهری	روستایی	نامشخص	مرد	زن
۱۳۸۹	۸۳۴۶	۴۰۲۶	۴۰۹۳	۲۲۷	۴۷۲۴	۳۶۲۲
۱۳۹۰	۸۴۳۳	۴۵۳۳	۳۸۱۱	۸۹	۴۷۲۱	۳۷۱۱
۱۳۹۱	۸۱۸۲	۴۶۹۴	۳۴۸۸	۰	۴۶۲۴	۳۵۵۸
۱۳۹۲	۸۴۳۲	۴۴۸۱	۳۹۵۰	۱	۴۷۲۰	۳۷۱۰
آزادشهر	۴۴۴	۲۶۰	۱۸۴	۰	۲۵۵	۱۸۹
آق قلا	۵۹۹	۱۸۸	۴۱۱	۰	۳۳۶	۲۶۲
بندرگز	۳۱۰	۱۶۶	۱۴۴	۰	۱۶۳	۱۴۷
ترکمن	۳۴۶	۲۲۳	۱۲۳	۰	۱۹۳	۱۵۳
رامیان	۴۱۳	۱۸۵	۲۲۸	۰	۲۳۴	۱۷۹
علی آباد	۶۸۹	۳۴۳	۳۴۶	۰	۳۷۲	۳۱۷
کردکوی	۴۴۰	۲۲۶	۲۱۴	۰	۲۳۰	۲۱۰
کلان	۶۱۳	۱۵۸	۴۵۴	۱	۳۳۷	۲۷۶
گالیکش	۴۲	۱۳	۲۹	۰	۱۷	۲۵
گرگان	۱۸۸۳	۱۴۸۲	۴۰۱	۰	۱۰۶۰	۸۲۳
گمیشان	۳۰۸	۱۸۱	۱۲۷	۰	۱۷۵	۱۳۳
گنبدکاوس	۱۴۵۶	۸۲۶	۶۳۰	۰	۸۵۵	۶۰۰
مراوه تپه	۲۱۲	۱۹	۱۹۳	۰	۱۲۹	۸۳
مینودشت	۶۷۷	۲۱۱	۴۶۶	۰	۳۶۴	۳۱۳

\* علت نامشخص بودن شهری و روستایی یا جنس مجهول الهویه بودن متوفی در برخی اسناد فوت ثبت شده است.

۷-۲۵- تعداد فوت های ثبت شده به تفکیک شهری و روستایی و جنس

گیلان

شهرستان و سال	جمع کل اسناد	شهری	روستایی	نامشخص	مرد	زن
۱۳۸۹	۱۶۴۲۲	۸۴۱۳	۷۹۸۰	۲۹	۹۲۰۲	۷۲۱۹
۱۳۹۰	۱۵۶۷۲	۹۰۲۵	۶۶۴۱	۶	۸۶۰۵	۷۰۶۷
۱۳۹۱	۱۵۰۶۷	۸۹۸۶	۶۰۸۰	۱	۸۳۳۲	۶۷۳۵
۱۳۹۲	۱۵۶۴۸	۹۰۸۲	۶۵۶۰	۶	۸۶۷۴	۶۹۷۴
آستارا	۴۱۳	۲۶۱	۱۵۱	۱	۲۲۶	۱۸۷
آستانه اشرفیه	۸۸۳	۳۳۱	۵۴۹	۳	۴۸۹	۳۹۴
املش	۳۳۲	۱۳۰	۲۰۲	۰	۱۵۸	۱۷۴
بندر انزلی	۹۳۷	۹۰۲	۳۵	۰	۵۶۱	۳۷۶
تالش	۸۸۳	۴۳۵	۴۴۸	۰	۴۹۲	۳۹۱
رشت	۵۳۱۴	۴۱۳۵	۱۱۷۹	۰	۲۹۸۹	۲۳۲۵
رضوانشهر	۳۰۲	۹۱	۲۱۱	۰	۱۷۴	۱۲۸
رودبار	۶۵۳	۳۱۷	۳۳۶	۰	۳۶۸	۲۸۵
رودسر	۱۰۱۹	۴۵۲	۵۶۶	۱	۵۳۱	۴۸۸
سیاهکل	۳۹۵	۱۲۳	۲۷۲	۰	۲۱۳	۱۸۲
شفت	۴۴۳	۱۰۴	۳۳۹	۰	۲۶۰	۱۸۳
صومعه سرا	۹۷۹	۲۸۲	۶۹۷	۰	۵۲۲	۴۵۷
فومن	۷۲۰	۲۵۲	۴۶۸	۰	۴۰۵	۳۱۵
لاهیجان	۱۱۷۲	۴۴۹	۷۲۲	۱	۶۲۵	۵۴۷
لنگرود	۹۰۰	۷۴۶	۱۵۴	۰	۴۹۹	۴۰۱
ماسال	۳۰۳	۷۲	۲۳۱	۰	۱۶۲	۱۴۱

۷-۲۶- تعداد فوت های ثبت شده به تفکیک شهری و روستایی و جنس

لرستان

شهرستان و سال	جمع کل اسناد	شهری	روستایی	نامشخص	مرد	زن
۱۳۸۹	۹۰۰۴	۶۶۳۳	۲۲۶۹	۱۰۲	۵۲۹۳	۳۷۱۱
۱۳۹۰	۹۲۸۰	۷۱۰۱	۲۱۴۱	۳۸	۵۵۲۶	۳۷۵۴
۱۳۹۱	۸۲۹۰	۶۵۹۶	۱۶۹۴	۰	۴۸۴۹	۳۴۴۱
۱۳۹۲	۸۷۲۹	۶۷۵۷	۱۹۷۱	۰	۵۰۴۰	۳۶۸۸
ازنا	۳۶۰	۱۸۱	۱۷۹	۰	۱۹۴	۱۶۶
الیگودرز	۷۵۶	۷۱۵	۴۱	۰	۴۱۳	۳۴۲
بروجرد	۱۹۸۰	۱۸۰۵	۱۷۵	۰	۱۱۰۶	۸۷۴
پلدختر	۳۰۸	۱۴۱	۱۶۷	۰	۱۹۵	۱۱۳
خرم آباد	۲۴۷۲	۲۰۴۱	۴۳۰	۰	۱۴۲۲	۱۰۴۹
دلفان	۵۸۷	۲۸۸	۲۹۹	۰	۳۳۰	۲۵۷
دورود	۸۷۱	۵۴۷	۳۲۴	۰	۵۳۶	۳۳۵
دوره	۱۴۹	۵۹	۹۰	۰	۸۳	۶۶
رومشکان	۱۶۲	۲۲	۱۴۰	۰	۸۹	۷۳
سلسله	۲۸۴	۱۶۲	۱۲۲	۰	۱۷۴	۱۱۰
کوهدشت	۸۰۰	۷۹۶	۴	۰	۴۹۷	۳۰۳

۷-۲۷- تعداد فوت های ثبت شده به تفکیک شهری و روستایی و جنس

مازندران

شهرستان و سال	جمع کل اسناد	شهری	روستایی	نامشخص	مرد	زن
۱۳۸۹	۲۵۷۵۴	۱۲۹۱۸	۱۲۴۵۴	۳۸۲	۱۱۷۴۹	۱۴۰۰۳
۱۳۹۰	۱۶۱۱۳	۹۲۳۲	۶۷۳۷	۱۴۴	۹۱۱۷	۶۹۹۵
۱۳۹۱	۱۵۳۵۰	۸۹۱۳	۶۴۳۱	۶	۸۴۱۱	۶۹۳۹
۱۳۹۲	۱۶۱۲۸	۹۵۵۲	۶۵۷۳	۳	۸۹۲۹	۷۱۹۰
آمل	۱۹۰۰	۱۰۲۷	۸۷۲	۱	۱۰۰۸	۸۹۲
بابلسر	۴۸۰	۳۰۴	۱۷۶	۰	۲۸۲	۱۹۸
بابل	۲۸۶۶	۱۵۴۱	۱۳۲۵	۰	۱۵۴۱	۱۳۲۵
بهشهر	۸۴۱	۵۹۷	۲۴۴	۰	۴۶۸	۳۷۲
تنکابن	۹۷۲	۴۵۱	۵۲۰	۱	۵۶۹	۴۰۲
جویبار	۳۳۹	۱۴۹	۱۹۰	۰	۱۷۱	۱۶۸
چالوس	۵۸۵	۴۹۱	۹۴	۰	۳۴۳	۲۴۲
رامسر	۴۵۸	۳۴۷	۱۱۱	۰	۲۵۴	۲۰۴
ساری	۲۶۳۴	۲۰۵۹	۵۷۵	۰	۱۵۰۷	۱۱۲۱
سوادکوه شمالی	۱۵۰	۵۱	۹۹	۰	۸۳	۶۷
سوادکوه	۲۰۲	۱۳۷	۶۵	۰	۱۰۹	۹۳
سیمرغ	۱۰	۴	۶	۰	۶	۴
عباس آباد	۱۸۹	۱۰۸	۸۱	۰	۱۱۸	۷۱
فریدونکنار	۳۲۲	۱۶۵	۱۵۷	۰	۱۶۳	۱۵۹
قائم شهر	۱۳۹۹	۹۶۶	۴۳۳	۰	۷۷۱	۶۲۸
کلاردشت	۲۲۹	۹۶	۱۳۳	۰	۱۳۷	۹۲
گلوگاه	۱۸۲	۱۰۹	۷۳	۰	۹۹	۸۳
محمودآباد	۴۲۰	۱۸۷	۲۳۳	۰	۲۳۴	۱۸۶
میاندورود	۱۷۰	۳۶	۱۳۴	۰	۸۷	۸۳
نکا	۵۹۸	۲۰۰	۳۹۸	۰	۳۰۹	۲۸۹
نور	۶۴۳	۲۳۶	۴۰۷	۰	۳۵۸	۲۸۵
نوشهر	۵۳۹	۲۹۱	۲۴۷	۱	۳۱۲	۲۲۶

\* علت نامشخص بودن شهری و روستایی یا جنس مجهول الهویه بودن متوفی در برخی اسناد فوت ثبت شده است.

۷-۲۸- تعداد فوت های ثبت شده به تفکیک شهری و روستایی و جنس

مرکزی

شهرستان و سال	جمع کل اسناد	شهری	روستایی	نامشخص	مرد	زن
۱۳۸۹	۸۳۰۷	۴۸۰۳	۳۱۵۴	۳۵۰	۴۶۵۸	۳۶۴۹
۱۳۹۰	۸۲۶۳	۴۹۹۲	۳۱۰۴	۱۶۷	۴۵۷۵	۳۶۸۸
۱۳۹۱	۷۷۲۱	۵۲۸۰	۲۴۳۳	۸	۴۳۵۳	۳۳۶۸
۱۳۹۲	۸۲۷۹	۵۲۵۵	۳۰۰۹	۱۵	۴۶۴۰	۳۶۳۶
آشتیان	۱۶۷	۵۷	۱۱۰	۰	۱۰۲	۶۵
اراک	۳۷۸۶	۲۶۹۵	۱۰۷۶	۱۵	۲۱۲۱	۱۶۶۳
تفرش	۲۲۷	۱۳۰	۹۷	۰	۱۲۱	۱۰۶
خمین	۶۶۵	۳۲۳	۳۴۲	۰	۳۵۴	۳۱۱
خداب	۴۰۲	۸۲	۳۲۰	۰	۲۲۵	۱۷۷
دلیجان	۲۴۹	۱۶۴	۸۵	۰	۱۲۶	۱۲۲
زرنديه	۴۱۷	۲۶۳	۱۵۴	۰	۲۵۳	۱۶۴
ساوه	۱۱۰۰	۹۶۷	۱۳۳	۰	۶۳۱	۴۶۹
شازند	۵۷۸	۲۰۳	۳۷۵	۰	۳۳۱	۲۴۷
فراهان	۱۷۳	۳۴	۱۳۹	۰	۸۶	۸۷
کمیجان	۱۹۸	۸۵	۱۱۳	۰	۱۱۰	۸۸
محللات	۳۱۷	۲۵۲	۶۵	۰	۱۸۰	۱۳۷

\* علت نامشخص بودن شهری و روستایی یا جنس مجهول الهویه بودن متوفی در برخی اسناد فوت ثبت شده است.

۷-۲۹- تعداد فوت های ثبت شده به تفکیک شهری و روستایی و جنس

هرمزگان

شهرستان و سال	جمع کل اسناد	شهری	روستایی	نامشخص	مرد	زن
۱۳۸۹	۶۸۶۵	۳۸۲۱	۲۷۶۸	۲۷۶	۴۰۹۳	۲۷۷۲
۱۳۹۰	۶۶۴۴	۴۰۱۱	۲۵۳۹	۹۴	۴۰۲۰	۲۶۲۴
۱۳۹۱	۶۸۳۲	۴۶۸۶	۲۱۴۳	۳	۴۰۳۶	۲۷۹۶
۱۳۹۲	۷۰۰۸	۵۱۷۸	۱۸۲۸	۲	۴۲۷۸	۲۷۲۸
ابوموسی	۱	۱	۰	۰	۱	۰
بستک	۳۲۲	۱۳۴	۱۸۸	۰	۱۷۲	۱۵۰
بشاگرد	۱۷۸	۱۶	۱۶۲	۰	۱۰۳	۷۵
بندرعباس	۲۷۲۶	۲۵۷۸	۱۴۸	۰	۱۷۵۵	۹۷۱
بندرلنگه	۵۰۵	۲۷۷	۲۲۸	۰	۲۹۹	۲۰۶
پارسیان	۱۸۰	۹۶	۸۴	۰	۱۱۱	۶۹
جاسک	۲۱۰	۶۸	۱۴۲	۰	۱۳۸	۷۲
حاجی آباد	۳۰۷	۱۷۳	۱۳۴	۰	۱۷۸	۱۲۹
خمیر	۲۳۲	۷۲	۱۶۰	۰	۱۲۷	۱۰۵
رودان	۴۹۰	۲۰۶	۲۸۴	۰	۲۷۷	۲۱۳
سیریک	*					
قشم	۴۵۲	۲۰۱	۲۴۹	۲	۲۷۳	۱۷۹
میناب	۱۴۰۵	۱۳۵۶	۴۹	۰	۸۴۵	۵۵۹

\* علت نامشخص بودن شهری و روستایی یا جنس مجهول الهویه بودن متوفی در برخی اسناد فوت ثبت شده است.

۷-۳۰- تعداد فوت های ثبت شده به تفکیک شهری و روستایی و جنس

همدان

شهرستان و سال	جمع کل اسناد	شهری	روستایی	نامشخص	مرد	زن
۱۳۸۹	۱۰۶۶۰	۵۹۳۸	۴۱۳۷	۵۸۵	۶۳۳۹	۴۳۲۱
۱۳۹۰	۱۱۰۱۵	۶۷۲۸	۳۹۴۲	۳۴۵	۶۴۰۳	۴۶۱۱
۱۳۹۱	۱۰۸۹۶	۷۲۰۹	۳۶۸۷	۰	۶۲۵۳	۴۶۴۲
۱۳۹۲	۱۰۸۶۵	۶۸۶۸	۳۹۹۷	۰	۶۲۷۲	۴۵۹۳
اسدآباد	۶۵۲	۴۲۲	۲۳۰	۰	۳۸۱	۲۷۱
بهار	۷۶۰	۴۴۳	۳۱۷	۰	۴۳۵	۳۲۵
تویسرکان	۶۵۸	۳۰۲	۳۵۶	۰	۳۶۱	۲۹۷
رزن	۶۶۰	۱۲۳	۵۳۷	۰	۳۶۶	۲۹۴
فامنین	۲۲۲	۶۶	۱۵۶	۰	۱۲۳	۹۹
کبودرآهنگ	۶۷۷	۱۱۷	۵۶۰	۰	۳۶۲	۳۱۵
ملایر	۱۷۴۹	۱۱۹۶	۵۵۳	۰	۱۰۰۰	۷۴۹
نهاوند	۱۰۷۲	۶۷۶	۳۹۶	۰	۶۲۸	۴۴۴
همدان	۴۴۱۵	۳۵۲۳	۸۹۲	۰	۲۶۱۶	۱۷۹۹

۷-۳۱- تعداد فوت های ثبت شده به تفکیک شهری و روستایی و جنس

یزد

شهرستان و سال	جمع کل اسناد	شهری	روستایی	نامشخص	مرد	زن
۱۳۸۹	۵۷۹۴	۴۴۸۱	۱۱۷۴	۱۳۹	۲۸۳۴	۲۹۶۰
۱۳۹۰	۵۱۷۱	۴۳۸۸	۷۴۳	۴۰	۲۷۶۹	۲۴۰۲
۱۳۹۱	۵۱۴۵	۴۴۳۷	۷۰۸	۰	۲۸۵۱	۲۲۹۴
۱۳۹۲	۴۹۸۰	۴۲۸۷	۶۹۳	۰	۲۶۹۵	۲۲۸۴
ابركوه	۲۶۲	۱۶۹	۹۳	۰	۱۴۲	۱۲۰
اردكان	۳۲۷	۲۷۴	۵۳	۰	۱۷۵	۱۵۲
اشكندر	۵۴	۴۵	۹	۰	۴۲	۱۲
بافق	۱۶۸	۱۳۴	۳۴	۰	۹۰	۷۸
بهاياد	۵۵	۲۷	۲۸	۰	۳۲	۲۳
تفت	۲۶۲	۱۲۶	۱۳۶	۰	۱۳۸	۱۲۴
خاتم	۱۳۷	۹۰	۴۷	۰	۷۵	۶۲
مهریز	۹۷	۶۰	۳۷	۰	۵۱	۴۶
میبد	۴۱۸	۳۸۳	۳۵	۰	۲۲۷	۱۹۱
یزد	۳۲۰۰	۲۹۷۹	۲۲۱	۰	۱۷۲۳	۱۴۷۶

۸- فوت جاری ثبت شده بر حسب جنس در نقاط شهری و روستایی به تفکیک گروه سنی

کل کشور									گروه سنی و سال
روستایی			شهری			کل			
زن	مرد	جمع	زن	مرد	جمع	زن	مرد	جمع	
۴۲۴۶۰	۵۴۱۴۹	۹۶۶۰۹	۹۷۵۶۴	۱۳۲۶۹۳	۲۳۰۲۵۷	۱۴۰۰۲۴	۱۸۶۸۴۲	۳۲۶۸۶۶	۱۳۸۸
۳۶۴۳۷	۴۶۰۲۴	۸۲۴۶۱	۱۰۱۷۴۰	۱۳۹۸۶۶	۲۴۱۶۰۶	۱۴۴۸۲۸	۱۹۴۴۵۲	۳۳۹۲۸۰	۱۳۸۹
۳۷۴۳۵	۴۷۱۲۴	۸۴۵۵۹	۱۰۶۹۳۷	۱۴۳۱۲۰	۲۵۰۰۵۷	۱۴۷۳۴۲	۱۹۳۶۶۸	۳۴۰۹۹۰	۱۳۹۰
۳۳۷۱۱	۴۲۶۰۱	۷۶۳۱۲	۱۰۸۴۸۲	۱۴۶۶۸۵	۲۵۵۱۶۷	۱۴۲۲۰۷	۱۸۹۳۱۴	۳۳۱۵۲۱	۱۳۹۱
۳۵۰۶۴	۴۴۷۰۲	۷۹۷۶۶	۱۱۳۸۹۸	۱۵۳۲۷۲	۲۶۷۱۷۰	۱۴۸۹۶۲	۱۹۷۹۷۴	۳۴۶۹۳۶	۱۳۹۲
۹۲۴	۱۰۹۸	۲۰۲۲	۲۶۲۵	۳۳۶۸	۵۹۹۳	۳۵۴۹	۴۴۶۶	۸۰۱۵	کمتر از یکسال
۵۱۸	۵۶۷	۱۰۸۵	۱۲۲۶	۱۵۱۴	۲۷۴۰	۱۷۴۴	۲۰۸۱	۳۸۲۵	۱-۴
۳۰۳	۳۶۸	۶۷۱	۷۰۷	۸۹۳	۱۶۰۰	۱۰۱۰	۱۲۶۱	۲۲۷۱	۵-۹
۲۳۹	۲۹۸	۵۳۷	۶۱۵	۸۹۸	۱۵۱۳	۸۵۴	۱۱۹۶	۲۰۵۰	۱۰-۱۴
۳۶۳	۷۰۵	۱۰۶۸	۱۰۵۰	۲۵۴۶	۳۵۹۶	۱۴۱۳	۳۲۵۱	۴۶۶۴	۱۵-۱۹
۵۷۶	۱۱۴۵	۱۷۲۱	۱۵۴۴	۴۲۷۸	۵۸۲۲	۲۱۲۰	۵۴۲۳	۷۵۴۳	۲۰-۲۴
۹۷۲	۱۲۱۵	۲۱۸۷	۲۱۶۶	۵۰۴۰	۷۲۰۶	۳۱۳۸	۶۲۵۵	۹۳۹۳	۲۵-۲۹
۷۸۴	۱۰۶۵	۱۸۴۹	۱۹۳۸	۵۰۹۷	۷۰۳۵	۲۷۲۲	۶۱۶۲	۸۸۸۴	۳۰-۳۴
۵۷۶	۱۰۳۹	۱۶۱۵	۱۷۷۹	۴۴۵۶	۶۲۳۵	۲۳۵۵	۵۴۹۵	۷۸۵۰	۳۵-۳۹
۵۷۸	۱۱۵۳	۱۷۳۱	۲۲۳۸	۵۰۵۷	۷۲۹۵	۲۸۱۶	۶۲۱۰	۹۰۲۶	۴۰-۴۴
۶۷۵	۱۲۰۰	۱۸۷۵	۲۸۴۱	۵۹۲۳	۸۷۶۴	۳۵۱۶	۷۱۲۳	۱۰۶۳۹	۴۵-۴۹
۱۰۲۷	۱۷۳۷	۲۷۶۴	۳۹۴۲	۷۹۰۹	۱۱۸۵۱	۴۹۶۹	۹۶۴۶	۱۴۶۱۵	۵۰-۵۴
۱۳۷۸	۲۲۰۵	۳۵۸۳	۵۲۲۳	۹۶۰۸	۱۴۸۳۱	۶۶۰۱	۱۱۸۱۳	۱۸۴۱۴	۵۵-۵۹
۱۹۷۶	۲۳۴۴	۴۳۲۰	۶۵۴۲	۱۰۰۱۳	۱۶۵۵۵	۸۵۱۸	۱۲۳۵۷	۲۰۸۷۵	۶۰-۶۴
۲۳۱۱	۲۷۳۲	۵۰۴۳	۷۸۲۵	۱۰۲۹۱	۱۸۱۱۶	۱۰۱۳۶	۱۳۰۲۳	۲۳۱۵۹	۶۵-۶۹
۳۰۷۸	۳۴۷۳	۶۵۵۱	۹۴۹۸	۱۱۸۲۶	۲۱۳۲۴	۱۲۵۷۶	۱۵۲۹۹	۲۷۸۷۵	۷۰-۷۴
۴۹۰۳	۶۲۸۰	۱۱۱۸۳	۱۴۳۹۵	۱۷۵۷۰	۳۱۹۶۵	۱۹۲۹۸	۲۳۸۵۰	۴۳۱۴۸	۷۵-۷۹
۵۶۴۰	۶۶۵۱	۱۲۲۹۱	۱۶۸۳۵	۱۷۴۱۶	۳۴۲۵۱	۲۲۴۷۵	۲۴۰۶۷	۴۶۵۴۲	۸۰-۸۴
۷۱۸۹	۸۳۲۹	۱۵۵۱۸	۲۱۹۷۱	۲۰۶۷۶	۴۲۶۴۷	۲۹۱۶۰	۲۹۰۰۵	۵۸۱۶۵	۸۵ سال و بیشتر
۱۰۵۴	۱۰۹۸	۲۱۵۲	۸۹۳۸	۸۸۹۳	۱۷۸۳۱	۹۹۹۲	۹۹۹۱	۱۹۹۸۳	نامشخص

۱-۸ - فوت جاری ثبت شده بر حسب جنس در نقاط شهری و روستایی به تفکیک گروه سنی

آذربایجان شرقی

روستایی			شهری			کل			گروه سنی و سال
زن	مرد	جمع	زن	مرد	جمع	زن	مرد	جمع	
۳۷۵۶	۴۱۰۸	۷۸۶۴	۵۲۱۷	۶۸۲۷	۱۲۰۴۴	۸۹۷۳	۱۰۹۳۵	۱۹۹۰۸	۱۳۸۸
۳۱۴۳	۳۴۲۳	۶۵۶۶	۶۲۰۵	۸۰۶۰	۱۴۲۶۵	۹۸۶۷	۱۲۰۰۸	۲۱۸۷۵	۱۳۸۹
۳۰۷۲	۳۴۰۲	۶۴۷۴	۶۵۶۳	۸۱۸۵	۱۴۷۴۸	۹۸۱۰	۱۱۷۷۵	۲۱۵۸۵	۱۳۹۰
۲۷۷۰	۳۲۷۶	۶۰۴۶	۶۲۳۶	۷۸۶۸	۱۴۱۰۴	۹۰۰۹	۱۱۱۴۹	۲۰۱۵۸	۱۳۹۱
۲۶۴۷	۳۲۱۰	۵۸۵۷	۷۰۰۱	۸۵۷۷	۱۵۵۷۸	۹۶۴۸	۱۱۷۸۷	۲۱۴۳۵	۱۳۹۲
۷۰	۷۸	۱۴۸	۱۶۱	۱۷۳	۳۳۴	۲۳۱	۲۵۱	۴۸۲	کمتر از یکسال
۳۵	۴۰	۷۵	۵۱	۶۵	۱۱۶	۸۶	۱۰۵	۱۹۱	۱-۴
۲۲	۱۵	۳۷	۳۵	۳۶	۷۱	۵۷	۵۱	۱۰۸	۵-۹
۲۰	۱۵	۳۵	۲۲	۳۶	۵۸	۴۲	۵۱	۹۳	۱۰-۱۴
۲۶	۳۸	۶۴	۴۵	۱۲۶	۱۷۱	۷۱	۱۶۴	۲۳۵	۱۵-۱۹
۴۰	۶۲	۱۰۲	۵۸	۱۶۰	۲۱۸	۹۸	۲۲۲	۳۲۰	۲۰-۲۴
۱۱۵	۵۹	۱۷۴	۱۰۵	۲۱۱	۳۱۶	۲۲۰	۲۷۰	۴۹۰	۲۵-۲۹
۶۸	۵۸	۱۲۶	۱۰۳	۱۹۵	۲۹۸	۱۷۱	۲۵۳	۴۲۴	۳۰-۳۴
۴۴	۶۷	۱۱۱	۸۶	۲۱۶	۳۰۲	۱۳۰	۲۸۳	۴۱۳	۳۵-۳۹
۴۴	۷۰	۱۱۴	۱۱۶	۲۶۸	۳۸۴	۱۶۰	۳۳۸	۴۹۸	۴۰-۴۴
۴۹	۸۹	۱۳۸	۱۴۹	۳۳۴	۴۸۳	۱۹۸	۴۲۳	۶۲۱	۴۵-۴۹
۷۸	۱۱۸	۱۹۶	۲۳۲	۴۰۰	۶۳۲	۳۱۰	۵۱۸	۸۲۸	۵۰-۵۴
۹۰	۱۴۴	۲۳۴	۲۹۵	۵۵۰	۸۴۵	۳۸۵	۶۹۴	۱۰۷۹	۵۵-۵۹
۱۴۷	۱۷۸	۳۲۵	۳۲۵	۵۰۸	۸۳۳	۴۷۲	۶۸۶	۱۱۵۸	۶۰-۶۴
۱۵۶	۲۲۸	۳۸۴	۴۷۰	۵۸۱	۱۰۵۱	۶۲۶	۸۰۹	۱۴۳۵	۶۵-۶۹
۲۳۹	۲۹۵	۵۳۴	۶۳۶	۷۳۲	۱۳۶۸	۸۷۵	۱۰۲۷	۱۹۰۲	۷۰-۷۴
۳۶۵	۵۱۱	۸۷۶	۹۷۲	۱۰۰۹	۱۹۸۱	۱۳۳۷	۱۵۲۰	۲۸۵۷	۷۵-۷۹
۴۴۹	۴۹۱	۹۴۰	۱۰۷۴	۱۰۴۲	۲۱۱۶	۱۵۲۳	۱۵۳۳	۳۰۵۶	۸۰-۸۴
۵۵۷	۶۰۲	۱۱۵۹	۱۳۴۵	۱۱۹۶	۲۵۴۱	۱۹۰۲	۱۷۹۸	۳۷۰۰	۸۵ سال و بیشتر
۳۳	۵۲	۸۵	۷۲۱	۷۳۹	۱۴۶۰	۷۵۴	۷۹۱	۱۵۴۵	نامشخص

۸-۲- فوت جاری ثبت شده برحسب جنس در نقاط شهری و روستایی به تفکیک گروه سنی

آذربایجان غربی

روستایی			شهری			کل			گروه سنی و سال
زن	مرد	جمع	زن	مرد	جمع	زن	مرد	جمع	
۲۱۱۵	۲۶۹۱	۴۸۰۶	۳۶۷۱	۴۸۳۵	۸۵۰۶	۵۷۸۶	۷۵۲۶	۱۳۳۱۲	۱۳۸۸
۱۹۱۹	۲۴۸۲	۴۴۰۱	۳۹۲۰	۵۲۱۳	۹۱۳۳	۶۱۱۷	۷۹۸۹	۱۴۱۰۶	۱۳۸۹
۲۰۰۰	۲۶۳۷	۴۶۳۷	۳۸۷۵	۵۰۴۰	۸۹۱۵	۶۰۰۷	۷۸۵۶	۱۳۸۶۳	۱۳۹۰
۱۸۲۱	۲۳۱۵	۴۱۳۶	۳۹۷۲	۵۱۵۲	۹۱۲۴	۵۷۹۳	۷۴۶۷	۱۳۲۶۰	۱۳۹۱
۱۸۶۱	۲۳۷۳	۴۲۳۴	۴۱۱۴	۵۵۳۳	۹۶۴۷	۵۹۷۵	۷۹۰۶	۱۳۸۸۱	۱۳۹۲
۵۹	۶۳	۱۲۲	۷۵	۱۰۷	۱۸۲	۱۳۴	۱۷۰	۳۰۴	کمتر از یکسال
۲۸	۲۷	۵۵	۴۰	۵۸	۹۸	۶۸	۸۵	۱۵۳	۱-۴
۱۵	۱۹	۳۴	۱۶	۳۶	۵۲	۳۱	۵۵	۸۶	۵-۹
۱۶	۹	۲۵	۲۷	۳۷	۶۴	۴۳	۴۶	۸۹	۱۰-۱۴
۲۹	۵۳	۸۲	۴۶	۷۶	۱۲۲	۷۵	۱۲۹	۲۰۴	۱۵-۱۹
۳۸	۵۶	۹۴	۵۴	۱۳۱	۱۸۵	۹۲	۱۸۷	۲۷۹	۲۰-۲۴
۴۵	۶۰	۱۰۵	۸۳	۱۷۱	۲۵۴	۱۲۸	۲۳۱	۳۵۹	۲۵-۲۹
۵۲	۴۲	۹۴	۶۷	۱۶۸	۲۳۵	۱۱۹	۲۱۰	۳۲۹	۳۰-۳۴
۲۸	۴۹	۷۷	۶۶	۱۲۷	۱۹۳	۹۴	۱۷۶	۲۷۰	۳۵-۳۹
۴۷	۶۶	۱۱۳	۸۷	۱۸۶	۲۷۳	۱۳۴	۲۵۲	۳۸۶	۴۰-۴۴
۴۰	۷۸	۱۱۸	۱۱۳	۲۲۷	۳۴۰	۱۵۳	۳۰۵	۴۵۸	۴۵-۴۹
۵۸	۱۱۵	۱۷۳	۱۳۴	۲۸۳	۴۱۷	۱۹۲	۳۹۸	۵۹۰	۵۰-۵۴
۸۴	۱۶۵	۲۴۹	۱۸۴	۳۸۰	۵۶۴	۲۶۸	۵۴۵	۸۱۳	۵۵-۵۹
۱۰۴	۱۴۸	۲۵۲	۲۲۰	۳۸۴	۶۰۴	۳۲۴	۵۳۲	۸۵۶	۶۰-۶۴
۱۳۱	۱۶۵	۲۹۶	۲۹۲	۴۰۶	۶۹۸	۴۲۳	۵۷۱	۹۹۴	۶۵-۶۹
۱۵۹	۱۸۸	۳۴۷	۳۷۷	۴۲۴	۸۰۱	۵۳۶	۶۱۲	۱۱۴۸	۷۰-۷۴
۲۵۱	۳۰۴	۵۵۵	۵۸۵	۶۹۰	۱۲۷۵	۸۳۶	۹۹۴	۱۸۳۰	۷۵-۷۹
۲۴۴	۳۴۱	۵۸۵	۶۳۵	۶۳۳	۱۲۶۸	۸۷۹	۹۷۴	۱۸۵۳	۸۰-۸۴
۳۵۷	۳۵۶	۷۱۳	۷۸۰	۷۷۸	۱۵۵۸	۱۱۳۷	۱۱۳۴	۲۲۷۱	۸۵ سال و بیشتر
۷۶	۶۹	۱۴۵	۲۳۳	۲۳۱	۴۶۴	۳۰۹	۳۰۰	۶۰۹	نامشخص



۸-۳- فوت جاری ثبت شده برحسب جنس در نقاط شهری و روستایی به تفکیک گروه سنی

اردبیل

روستایی			شهری			کل			گروه سنی و سال
زن	مرد	جمع	زن	مرد	جمع	زن	مرد	جمع	
۱۱۴۸	۱۵۲۹	۲۶۷۷	۱۴۱۳	۱۹۲۷	۳۳۴۰	۲۵۶۱	۳۴۵۶	۶۰۱۷	۱۳۸۸
۱۱۱۵	۱۳۱۲	۲۴۲۷	۱۶۶۹	۲۱۶۱	۳۸۳۰	۲۸۰۰	۳۴۸۶	۶۲۸۶	۱۳۸۹
۱۱۴۶	۱۴۰۳	۲۵۴۹	۱۵۸۷	۲۱۳۲	۳۷۱۹	۲۷۳۳	۳۵۳۷	۶۲۷۰	۱۳۹۰
۱۰۶۳	۱۲۸۲	۲۳۴۵	۱۶۶۳	۲۲۰۱	۳۸۶۴	۲۷۲۷	۳۴۸۴	۶۲۱۱	۱۳۹۱
۱۰۶۹	۱۳۵۶	۲۴۲۵	۱۷۰۷	۲۱۷۰	۳۸۷۷	۲۷۷۶	۳۵۲۶	۶۳۰۲	۱۳۹۲
۲۸	۲۸	۵۶	۴۸	۶۲	۱۱۰	۷۶	۹۰	۱۶۶	کمتر از یکسال
۱۷	۱۵	۳۲	۱۶	۱۷	۳۳	۳۳	۳۲	۶۵	۱-۴
۹	۷	۱۶	۱۴	۱۸	۳۲	۲۳	۲۵	۴۸	۵-۹
۳	۶	۹	۱۴	۱۰	۲۴	۱۷	۱۶	۳۳	۱۰-۱۴
۱۴	۱۹	۳۳	۱۶	۳۵	۵۱	۳۰	۵۴	۸۴	۱۵-۱۹
۱۸	۲۷	۴۵	۲۷	۵۶	۸۳	۴۵	۸۳	۱۲۸	۲۰-۲۴
۵۳	۲۸	۸۱	۶۰	۷۴	۱۳۴	۱۱۳	۱۰۲	۲۱۵	۲۵-۲۹
۴۲	۲۳	۶۵	۴۶	۶۱	۱۰۷	۸۸	۸۴	۱۷۲	۳۰-۳۴
۱۵	۳۲	۴۷	۴۲	۷۴	۱۱۶	۵۷	۱۰۶	۱۶۳	۳۵-۳۹
۱۷	۳۰	۴۷	۳۸	۸۲	۱۲۰	۵۵	۱۱۲	۱۶۷	۴۰-۴۴
۲۰	۳۶	۵۶	۳۶	۸۹	۱۲۵	۵۶	۱۲۵	۱۸۱	۴۵-۴۹
۲۹	۴۷	۷۶	۷۱	۱۱۵	۱۸۶	۱۰۰	۱۶۲	۲۶۲	۵۰-۵۴
۴۱	۷۸	۱۱۹	۷۲	۱۱۱	۱۸۳	۱۱۳	۱۸۹	۳۰۲	۵۵-۵۹
۵۵	۷۳	۱۲۸	۹۴	۱۲۹	۲۲۳	۱۴۹	۲۰۲	۳۵۱	۶۰-۶۴
۸۵	۹۲	۱۷۷	۱۲۵	۱۵۹	۲۸۴	۲۱۰	۲۵۱	۴۶۱	۶۵-۶۹
۹۴	۱۲۲	۲۱۶	۱۵۳	۲۰۰	۳۵۳	۲۴۷	۳۲۲	۵۶۹	۷۰-۷۴
۱۱۵	۱۹۹	۳۱۴	۲۳۷	۳۰۲	۵۳۹	۳۵۲	۵۰۱	۸۵۳	۷۵-۷۹
۱۷۱	۲۲۸	۳۹۹	۲۹۳	۲۵۸	۵۵۱	۴۶۴	۴۸۶	۹۵۰	۸۰-۸۴
۲۴۰	۲۶۳	۵۰۳	۲۹۳	۳۰۸	۶۰۱	۵۳۳	۵۷۱	۱۱۰۴	۸۵ سال و بیشتر
۳	۳	۶	۱۲	۱۰	۲۲	۱۵	۱۳	۲۸	نامشخص

۸-۴ - فوت جاری ثبت شده برحسب جنس در نقاط شهری و روستایی به تفکیک گروه سنی

اصفهان

روستایی			شهری			کل			گروه سنی و سال
زن	مرد	جمع	زن	مرد	جمع	زن	مرد	جمع	
۱۶۳۳	۱۸۲۵	۳۴۵۸	۹۲۷۶	۱۲۵۹۵	۲۱۸۷۱	۱۰۹۰۹	۱۴۴۲۰	۲۵۳۲۹	۱۳۸۸
۱۳۵۹	۱۵۰۴	۲۸۶۳	۷۱۲۷	۹۹۸۴	۱۷۱۱۱	۹۱۴۳	۱۲۲۵۲	۲۱۳۹۵	۱۳۸۹
۱۳۹۴	۱۶۸۰	۳۰۷۴	۸۱۱۱	۱۰۹۱۲	۱۹۰۲۳	۹۷۶۵	۱۲۸۷۰	۲۲۶۳۵	۱۳۹۰
۱۰۴۴	۱۲۷۹	۲۳۲۳	۹۱۲۴	۱۱۷۷۸	۲۰۹۰۲	۱۰۱۶۸	۱۳۰۵۸	۲۳۲۲۶	۱۳۹۱
۱۰۸۴	۱۳۷۳	۲۴۵۷	۸۹۵۶	۱۱۶۴۶	۲۰۶۰۲	۱۰۰۴۰	۱۳۰۱۹	۲۳۰۵۹	۱۳۹۲
۱۴	۲۰	۳۴	۱۴۱	۲۱۸	۳۵۹	۱۵۵	۲۳۸	۳۹۳	کمتر از یکسال
۱۰	۱۴	۲۴	۶۲	۸۳	۱۴۵	۷۲	۹۷	۱۶۹	۱-۴
۴	۱۰	۱۴	۵۱	۵۰	۱۰۱	۵۵	۶۰	۱۱۵	۵-۹
۳	۵	۸	۴۰	۴۱	۸۱	۴۳	۴۶	۸۹	۱۰-۱۴
۶	۹	۱۵	۴۹	۱۵۶	۲۰۵	۵۵	۱۶۵	۲۲۰	۱۵-۱۹
۸	۱۸	۲۶	۸۱	۲۱۷	۲۹۸	۸۹	۲۳۵	۳۲۴	۲۰-۲۴
۹	۲۵	۳۴	۱۱۰	۳۲۹	۴۳۹	۱۱۹	۳۵۴	۴۷۳	۲۵-۲۹
۹	۳۴	۴۳	۱۲۱	۳۲۷	۴۴۸	۱۳۰	۳۶۱	۴۹۱	۳۰-۳۴
۷	۲۴	۳۱	۹۹	۲۹۰	۳۸۹	۱۰۶	۳۱۴	۴۲۰	۳۵-۳۹
۶	۲۹	۳۵	۱۵۹	۳۱۴	۴۷۳	۱۶۵	۳۴۳	۵۰۸	۴۰-۴۴
۱۹	۳۰	۴۹	۱۹۶	۳۹۴	۵۹۰	۲۱۵	۴۲۴	۶۳۹	۴۵-۴۹
۱۸	۴۳	۶۱	۲۵۹	۵۳۳	۷۹۲	۲۷۷	۵۷۶	۸۵۳	۵۰-۵۴
۳۱	۴۸	۷۹	۳۲۱	۶۷۷	۹۹۸	۳۵۲	۷۲۵	۱۰۷۷	۵۵-۵۹
۳۶	۶۸	۱۰۴	۴۴۳	۷۳۶	۱۱۷۹	۴۷۹	۸۰۴	۱۲۸۳	۶۰-۶۴
۶۲	۷۷	۱۳۹	۵۷۲	۷۵۶	۱۳۲۸	۶۳۴	۸۳۳	۱۴۶۷	۶۵-۶۹
۸۸	۹۷	۱۸۵	۷۰۷	۸۸۰	۱۵۸۷	۷۹۵	۹۷۷	۱۷۷۲	۷۰-۷۴
۱۸۱	۱۹۸	۳۷۹	۱۰۰۰	۱۳۷۳	۲۳۷۳	۱۱۸۱	۱۵۷۱	۲۷۵۲	۷۵-۷۹
۲۱۸	۲۵۲	۴۷۰	۱۳۳۸	۱۳۷۵	۲۷۱۳	۱۵۵۶	۱۶۲۷	۳۱۸۳	۸۰-۸۴
۳۱۲	۳۴۰	۶۵۲	۱۹۷۹	۱۸۱۷	۳۷۹۶	۲۲۹۱	۲۱۵۷	۴۴۴۸	۸۵ سال و بیشتر
۴۳	۳۲	۷۵	۱۲۲۸	۱۰۸۰	۲۳۰۸	۱۲۷۱	۱۱۱۲	۲۳۸۳	نامشخص

۸-۵ - فوت جاری ثبت شده بر حسب جنس در نقاط شهری و روستایی به تفکیک گروه سنی

البرز

روستایی			شهری			کل			گروه سنی و سال
زن	مرد	جمع	زن	مرد	جمع	زن	مرد	جمع	
۲۳۳	۳۱۲	۵۴۵	۲۱۶۱	۳۳۱۲	۵۴۷۳	۲۳۹۴	۳۶۲۴	۶۰۱۸	۱۳۸۸
۱۳۶	۱۴۸	۲۸۴	۲۵۳۳	۳۹۶۲	۶۴۹۵	۲۷۴۸	۴۲۱۵	۶۹۶۳	۱۳۸۹
۱۳۴	۱۵۹	۲۹۳	۲۷۹۲	۴۲۷۴	۷۰۶۶	۲۹۳۵	۴۴۴۶	۷۳۸۱	۱۳۹۰
۱۲۷	۱۷۴	۳۰۱	۲۸۷۲	۴۴۴۹	۷۳۲۱	۲۹۹۹	۴۶۲۳	۷۶۲۲	۱۳۹۱
۱۵۱	۱۹۷	۳۴۸	۳۰۴۹	۴۶۵۱	۷۷۰۰	۳۲۰۰	۴۸۴۸	۸۰۴۸	۱۳۹۲
۱	۱	۲	۵۶	۶۸	۱۲۴	۵۷	۶۹	۱۲۶	کمتر از یکسال
۰	۰	۰	۳۳	۲۸	۶۱	۳۳	۲۸	۶۱	۱-۴
۲	۱	۳	۱۱	۱۵	۲۶	۱۳	۱۶	۲۹	۵-۹
۱	۰	۱	۱۴	۲۰	۳۴	۱۵	۲۰	۳۵	۱۰-۱۴
۰	۰	۰	۲۸	۵۳	۸۱	۲۸	۵۳	۸۱	۱۵-۱۹
۰	۰	۰	۴۰	۱۲۰	۱۶۰	۴۰	۱۲۰	۱۶۰	۲۰-۲۴
۱	۱	۲	۵۵	۱۷۳	۲۲۸	۵۶	۱۷۴	۲۳۰	۲۵-۲۹
۰	۰	۰	۵۸	۲۰۴	۲۶۲	۵۸	۲۰۴	۲۶۲	۳۰-۳۴
۰	۳	۳	۵۸	۱۷۹	۲۳۷	۵۸	۱۸۲	۲۴۰	۳۵-۳۹
۶	۳	۹	۶۹	۲۰۲	۲۷۱	۷۵	۲۰۵	۲۸۰	۴۰-۴۴
۳	۶	۹	۸۴	۲۳۲	۳۱۶	۸۷	۲۳۸	۳۲۵	۴۵-۴۹
۳	۹	۱۲	۱۲۷	۳۰۹	۴۳۶	۱۳۰	۳۱۸	۴۴۸	۵۰-۵۴
۲	۱۰	۱۲	۱۴۳	۳۲۵	۴۶۸	۱۴۵	۳۳۵	۴۸۰	۵۵-۵۹
۱۰	۷	۱۷	۲۰۶	۳۴۹	۵۵۵	۲۱۶	۳۵۶	۵۷۲	۶۰-۶۴
۱۱	۲۰	۳۱	۲۳۲	۳۵۶	۵۸۸	۲۴۳	۳۷۶	۶۱۹	۶۵-۶۹
۲۴	۱۸	۴۲	۲۶۰	۳۹۶	۶۵۶	۲۸۴	۴۱۴	۶۹۸	۷۰-۷۴
۲۳	۴۰	۶۳	۴۲۱	۵۵۰	۹۷۱	۴۴۴	۵۹۰	۱۰۳۴	۷۵-۷۹
۳۰	۳۲	۶۲	۵۰۲	۴۹۱	۹۹۳	۵۳۲	۵۲۳	۱۰۵۵	۸۰-۸۴
۳۱	۴۳	۷۴	۵۹۱	۵۴۹	۱۱۴۰	۶۲۲	۵۹۲	۱۲۱۴	۸۵ سال و بیشتر
۳	۳	۶	۶۱	۳۲	۹۳	۶۴	۳۵	۹۹	نامشخص

۸-۶ - فوت جاری ثبت شده بر حسب جنس در نقاط شهری و روستایی به تفکیک گروه سنی

ایلام

روستایی			شهری			کل			گروه سنی و سال
زن	مرد	جمع	زن	مرد	جمع	زن	مرد	جمع	
۳۴۲	۵۵۱	۸۹۳	۵۴۹	۷۵۹	۱۳۰۸	۸۹۱	۱۳۱۰	۲۲۰۱	۱۳۸۸
۳۳۳	۵۳۶	۸۶۹	۵۳۴	۷۴۴	۱۲۷۸	۸۸۷	۱۳۱۶	۲۲۰۳	۱۳۸۹
۳۵۹	۵۱۱	۸۷۰	۵۹۱	۸۲۶	۱۴۱۷	۹۵۷	۱۳۴۹	۲۳۰۶	۱۳۹۰
۳۵۲	۴۳۸	۷۹۰	۵۵۴	۸۵۳	۱۴۰۷	۹۰۶	۱۲۹۱	۲۱۹۷	۱۳۹۱
۲۹۳	۴۳۸	۷۳۱	۶۱۶	۸۸۷	۱۵۰۳	۹۰۹	۱۳۲۵	۲۲۳۴	۱۳۹۲
۵	۱۳	۱۸	۲۸	۱۹	۴۷	۳۳	۳۲	۶۵	کمتر از یکسال
۴	۵	۹	۱۲	۵	۱۷	۱۶	۱۰	۲۶	۱-۴
۳	۱	۴	۳	۲	۵	۶	۳	۹	۵-۹
۱	۴	۵	۲	۴	۶	۳	۸	۱۱	۱۰-۱۴
۲	۷	۹	۱۰	۲۰	۳۰	۱۲	۲۷	۳۹	۱۵-۱۹
۹	۱۴	۲۳	۷	۳۴	۴۱	۱۶	۴۸	۶۴	۲۰-۲۴
۱۰	۲۳	۳۳	۱۸	۴۳	۶۱	۲۸	۶۶	۹۴	۲۵-۲۹
۱۰	۱۵	۲۵	۱۵	۳۸	۵۳	۲۵	۵۳	۷۸	۳۰-۳۴
۶	۱۲	۱۸	۱۵	۲۹	۴۴	۲۱	۴۱	۶۲	۳۵-۳۹
۶	۷	۱۳	۱۹	۳۲	۵۱	۲۵	۳۹	۶۴	۴۰-۴۴
۵	۱۶	۲۱	۱۷	۲۵	۴۲	۲۲	۴۱	۶۳	۴۵-۴۹
۱۲	۱۶	۲۸	۲۴	۴۲	۶۶	۳۶	۵۸	۹۴	۵۰-۵۴
۱۸	۲۰	۳۸	۲۹	۵۱	۸۰	۴۷	۷۱	۱۱۸	۵۵-۵۹
۱۸	۲۲	۴۰	۴۱	۶۶	۱۰۷	۵۹	۸۸	۱۴۷	۶۰-۶۴
۲۴	۲۷	۵۱	۳۴	۴۲	۷۶	۵۸	۶۹	۱۲۷	۶۵-۶۹
۱۴	۳۱	۴۵	۴۳	۵۲	۹۵	۵۷	۸۳	۱۴۰	۷۰-۷۴
۳۸	۵۰	۸۸	۵۶	۷۸	۱۳۴	۹۴	۱۲۸	۲۲۲	۷۵-۷۹
۴۶	۸۱	۱۲۷	۹۴	۱۲۱	۲۱۵	۱۴۰	۲۰۲	۳۴۲	۸۰-۸۴
۵۹	۶۷	۱۲۶	۱۰۶	۱۳۳	۲۳۹	۱۶۵	۲۰۰	۳۶۵	۸۵ سال و بیشتر
۳	۷	۱۰	۴۳	۵۱	۹۴	۴۶	۵۸	۱۰۴	نامشخص

۷-۸- فوت جاری ثبت شده بر حسب جنس در نقاط شهری و روستایی به تفکیک گروه سنی

یوشهر

روستایی			شهری			کل			گروه سنی و سال
زن	مرد	جمع	زن	مرد	جمع	زن	مرد	جمع	
۴۹۲	۶۵۵	۱۱۴۷	۹۶۲	۱۲۴۵	۲۲۰۷	۱۴۵۴	۱۹۰۰	۳۳۵۴	۱۳۸۸
۴۷۷	۶۶۴	۱۱۴۱	۱۰۶۰	۱۲۶۹	۲۳۲۹	۱۶۴۲	۲۰۴۵	۳۶۸۷	۱۳۸۹
۵۰۷	۶۲۰	۱۱۲۷	۱۱۲۷	۱۴۵۳	۲۵۸۰	۱۶۷۴	۲۱۳۱	۳۸۰۵	۱۳۹۰
۴۳۵	۶۲۵	۱۰۶۰	۱۰۹۶	۱۵۹۴	۲۶۹۰	۱۵۳۱	۲۲۱۹	۳۷۵۰	۱۳۹۱
۵۳۸	۷۰۷	۱۲۴۵	۱۱۲۷	۱۵۰۴	۲۶۳۱	۱۶۶۵	۲۲۱۱	۳۸۷۶	۱۳۹۲
۱۳	۳۱	۴۴	۴۲	۲۳	۶۵	۵۵	۵۴	۱۰۹	کمتر از یکسال
۱۰	۴	۱۴	۱۴	۲۱	۳۵	۲۴	۲۵	۴۹	۱-۴
۵	۱۰	۱۵	۱۲	۱۱	۲۳	۱۷	۲۱	۳۸	۵-۹
۴	۴	۸	۶	۲۱	۲۷	۱۰	۲۵	۳۵	۱۰-۱۴
۴	۲۰	۲۴	۱۰	۲۳	۳۳	۱۴	۴۳	۵۷	۱۵-۱۹
۵	۲۸	۳۳	۱۳	۴۹	۶۲	۱۸	۷۷	۹۵	۲۰-۲۴
۱۰	۲۴	۳۴	۲۰	۷۰	۹۰	۳۰	۹۴	۱۲۴	۲۵-۲۹
۷	۲۲	۲۹	۱۰	۶۴	۷۴	۱۷	۸۶	۱۰۳	۳۰-۳۴
۹	۸	۱۷	۲۵	۵۶	۸۱	۳۴	۶۴	۹۸	۳۵-۳۹
۱۲	۱۴	۲۶	۲۴	۴۴	۶۸	۳۶	۵۸	۹۴	۴۰-۴۴
۱۴	۱۸	۳۲	۳۸	۵۷	۹۵	۵۲	۷۵	۱۲۷	۴۵-۴۹
۱۵	۲۳	۳۸	۳۴	۷۶	۱۱۰	۴۹	۹۹	۱۴۸	۵۰-۵۴
۲۵	۴۶	۷۱	۶۸	۹۰	۱۵۸	۹۳	۱۳۶	۲۲۹	۵۵-۵۹
۳۸	۴۰	۷۸	۸۱	۸۷	۱۶۸	۱۱۹	۱۲۷	۲۴۶	۶۰-۶۴
۳۵	۳۰	۶۵	۸۲	۸۴	۱۶۶	۱۱۷	۱۱۴	۲۳۱	۶۵-۶۹
۴۹	۶۰	۱۰۹	۱۰۲	۱۰۷	۲۰۹	۱۵۱	۱۶۷	۳۱۸	۷۰-۷۴
۵۹	۸۰	۱۳۹	۱۳۷	۱۷۷	۳۱۴	۱۹۶	۲۵۷	۴۵۳	۷۵-۷۹
۷۶	۱۰۰	۱۷۶	۱۴۴	۱۷۱	۳۱۵	۲۲۰	۲۷۱	۴۹۱	۸۰-۸۴
۱۰۵	۱۰۵	۲۱۰	۱۶۶	۱۸۰	۳۴۶	۲۷۱	۲۸۵	۵۵۶	۸۵ سال و بیشتر
۴۳	۴۰	۸۳	۹۹	۹۳	۱۹۲	۱۴۲	۱۳۳	۲۷۵	نامشخص

۸-۸ - فوت جاری ثبت شده بر حسب جنس در نقاط شهری و روستایی به تفکیک گروه سنی

تهران

روستایی			شهری			کل			گروه سنی و سال
زن	مرد	جمع	زن	مرد	جمع	زن	مرد	جمع	
۵۲۶	۸۳۹	۱۳۶۵	۲۰۵۱۱	۲۵۴۸۹	۴۶۰۰۰	۲۱۰۳۷	۲۶۳۲۸	۴۷۳۶۵	۱۳۸۸
۱۲۶	۱۴۶	۲۷۲	۱۹۹۵۷	۲۷۷۰۹	۴۷۶۶۶	۲۰۱۱۹	۲۷۹۱۱	۴۸۰۳۰	۱۳۸۹
۶۲	۸۰	۱۴۲	۲۰۶۵۴	۲۷۳۴۷	۴۸۰۰۱	۲۰۷۲۴	۲۷۴۳۵	۴۸۱۵۹	۱۳۹۰
۲۹	۳۸	۶۷	۱۹۷۳۰	۲۶۴۵۹	۴۶۱۸۹	۱۹۷۵۹	۲۶۴۹۷	۴۶۲۵۶	۱۳۹۱
۳۴	۲۹	۶۳	۲۱۳۲۵	۲۸۶۳۶	۴۹۹۶۱	۲۱۳۵۹	۲۸۶۶۵	۵۰۰۲۴	۱۳۹۲
۱	۰	۱	۳۵۳	۴۳۸	۷۹۱	۳۵۴	۴۳۸	۷۹۲	کمتر از یکسال
۰	۰	۰	۱۶۸	۱۹۷	۳۶۵	۱۶۸	۱۹۷	۳۶۵	۱-۴
۱	۰	۱	۸۴	۱۱۱	۱۹۵	۸۵	۱۱۱	۱۹۶	۵-۹
۰	۰	۰	۸۳	۱۳۱	۲۱۴	۸۳	۱۳۱	۲۱۴	۱۰-۱۴
۰	۰	۰	۱۵۱	۲۹۵	۴۴۶	۱۵۱	۲۹۵	۴۴۶	۱۵-۱۹
۰	۰	۰	۱۹۶	۵۵۹	۷۵۵	۱۹۶	۵۵۹	۷۵۵	۲۰-۲۴
۰	۰	۰	۲۸۱	۷۷۲	۱۰۵۳	۲۸۱	۷۷۲	۱۰۵۳	۲۵-۲۹
۰	۰	۰	۳۰۲	۸۱۱	۱۱۱۳	۳۰۲	۸۱۱	۱۱۱۳	۳۰-۳۴
۰	۰	۰	۲۸۹	۷۳۰	۱۰۱۹	۲۸۹	۷۳۰	۱۰۱۹	۳۵-۳۹
۰	۰	۰	۴۰۵	۸۵۴	۱۲۵۹	۴۰۵	۸۵۴	۱۲۵۹	۴۰-۴۴
۰	۱	۱	۵۸۴	۱۱۴۰	۱۷۲۴	۵۸۴	۱۱۴۱	۱۷۲۵	۴۵-۴۹
۰	۱	۱	۷۸۱	۱۶۷۹	۲۴۶۰	۷۸۱	۱۶۸۰	۲۴۶۱	۵۰-۵۴
۲	۲	۴	۱۰۴۳	۱۹۸۴	۳۰۲۷	۱۰۴۵	۱۹۸۶	۳۰۳۱	۵۵-۵۹
۰	۲	۲	۱۳۷۴	۲۲۱۴	۳۵۸۸	۱۳۷۴	۲۲۱۶	۳۵۹۰	۶۰-۶۴
۰	۴	۴	۱۶۴۶	۲۳۵۷	۴۰۰۳	۱۶۴۶	۲۳۶۱	۴۰۰۷	۶۵-۶۹
۴	۲	۶	۱۹۰۳	۲۶۲۰	۴۵۲۳	۱۹۰۷	۲۶۲۲	۴۵۲۹	۷۰-۷۴
۵	۵	۱۰	۲۸۹۵	۳۵۷۶	۶۴۷۱	۲۹۰۰	۳۵۸۱	۶۴۸۱	۷۵-۷۹
۸	۴	۱۲	۳۴۴۳	۳۵۱۱	۶۹۵۴	۳۴۵۱	۳۵۱۵	۶۹۶۶	۸۰-۸۴
۷	۶	۱۳	۴۲۹۱	۳۸۱۰	۸۱۰۱	۴۲۹۸	۳۸۱۶	۸۱۱۴	۸۵ سال و بیشتر
۶	۲	۸	۱۰۵۳	۸۴۷	۱۹۰۰	۱۰۵۹	۸۴۹	۱۹۰۸	نامشخص

۸-۹ - فوت جاری ثبت شده بر حسب جنس در نقاط شهری و روستایی به تفکیک گروه سنی

چهارمعال و بختیاری

روستایی			شهری			کل			گروه سنی و سال
زن	مرد	جمع	زن	مرد	جمع	زن	مرد	جمع	
۷۶۸	۱۰۲۶	۱۷۹۴	۹۲۶	۱۳۴۴	۲۲۷۰	۱۶۹۴	۲۳۷۰	۴۰۶۴	۱۳۸۸
۷۰۳	۹۸۴	۱۶۸۷	۱۰۱۴	۱۳۰۶	۲۳۲۰	۱۸۳۶	۲۴۲۴	۴۲۶۰	۱۳۸۹
۷۲۸	۹۹۹	۱۷۲۷	۹۶۳	۱۴۳۵	۲۳۹۸	۱۷۰۹	۲۴۵۷	۴۱۶۶	۱۳۹۰
۶۷۶	۷۰۹	۱۳۸۵	۱۱۹۶	۱۶۰۴	۲۸۰۰	۱۸۷۲	۲۳۱۲	۴۱۸۵	۱۳۹۱
۶۳۵	۸۵۶	۱۴۹۱	۱۰۹۵	۱۶۳۲	۲۷۲۷	۱۷۳۰	۲۴۸۸	۴۲۱۸	۱۳۹۲
۳۱	۳۲	۶۳	۳۰	۵۰	۸۰	۶۱	۸۲	۱۴۳	کمتر از یکسال
۱۲	۱۶	۲۸	۱۴	۱۸	۳۲	۲۶	۳۴	۶۰	۱-۴
۷	۵	۱۲	۶	۱۶	۲۲	۱۳	۲۱	۳۴	۵-۹
۶	۸	۱۴	۷	۶	۱۳	۱۳	۱۴	۲۷	۱۰-۱۴
۸	۷	۱۵	۱۶	۳۴	۵۰	۲۴	۴۱	۶۵	۱۵-۱۹
۱۳	۱۹	۳۲	۲۱	۶۳	۸۴	۳۴	۸۲	۱۱۶	۲۰-۲۴
۱۸	۳۷	۵۵	۳۹	۴۸	۸۷	۵۷	۸۵	۱۴۲	۲۵-۲۹
۲۱	۱۷	۳۸	۲۲	۶۲	۸۴	۴۳	۷۹	۱۲۲	۳۰-۳۴
۱۰	۲۲	۳۲	۱۸	۴۴	۶۲	۲۸	۶۶	۹۴	۳۵-۳۹
۸	۱۹	۲۷	۳۲	۶۵	۹۷	۴۰	۸۴	۱۲۴	۴۰-۴۴
۱۵	۳۱	۴۶	۲۸	۶۲	۹۰	۴۳	۹۳	۱۳۶	۴۵-۴۹
۲۱	۲۴	۴۵	۳۱	۷۰	۱۰۱	۵۲	۹۴	۱۴۶	۵۰-۵۴
۲۶	۳۸	۶۴	۳۷	۷۸	۱۱۵	۶۳	۱۱۶	۱۷۹	۵۵-۵۹
۲۹	۴۲	۷۱	۵۲	۷۹	۱۳۱	۸۱	۱۲۱	۲۰۲	۶۰-۶۴
۳۰	۵۲	۸۲	۶۰	۸۷	۱۴۷	۹۰	۱۳۹	۲۲۹	۶۵-۶۹
۴۱	۵۰	۹۱	۸۲	۱۰۴	۱۸۶	۱۲۳	۱۵۴	۲۷۷	۷۰-۷۴
۸۴	۸۸	۱۷۲	۱۱۰	۱۷۶	۲۸۶	۱۹۴	۲۶۴	۴۵۸	۷۵-۷۹
۱۲۸	۱۴۰	۲۶۸	۱۷۶	۲۰۸	۳۸۴	۳۰۴	۳۴۸	۶۵۲	۸۰-۸۴
۱۰۵	۱۶۲	۲۶۷	۲۳۳	۲۵۸	۴۹۱	۳۳۸	۴۲۰	۷۵۸	۸۵ سال و بیشتر
۲۲	۴۷	۶۹	۸۱	۱۰۴	۱۸۵	۱۰۳	۱۵۱	۲۵۴	نامشخص

۱۰-۸ - فوت جاری ثبت شده بر حسب جنس در نقاط شهری و روستایی به تفکیک گروه سنی

خراسان جنوبی

روستایی			شهری			کل			گروه سنی و سال
زن	مرد	جمع	زن	مرد	جمع	زن	مرد	جمع	
۷۴۶	۹۵۱	۱۶۹۷	۶۱۲	۷۸۶	۱۳۹۸	۱۳۵۸	۱۷۳۷	۳۰۹۵	۱۳۸۸
۷۲۱	۹۵۳	۱۶۷۴	۷۲۹	۸۵۴	۱۵۸۳	۱۵۱۳	۱۸۹۰	۳۴۰۳	۱۳۸۹
۸۱۴	۱۰۱۹	۱۸۳۳	۶۶۰	۸۷۳	۱۵۳۳	۱۴۸۸	۱۹۲۱	۳۴۰۹	۱۳۹۰
۷۲۰	۸۴۳	۱۵۶۳	۷۵۵	۱۰۱۹	۱۷۷۴	۱۴۷۵	۱۸۶۲	۳۳۳۷	۱۳۹۱
۷۶۹	۹۶۷	۱۷۳۶	۹۲۰	۱۱۶۴	۲۰۸۴	۱۶۸۹	۲۱۳۱	۳۸۲۰	۱۳۹۲
۳۳	۴۷	۸۰	۴۱	۵۷	۹۸	۷۴	۱۰۴	۱۷۸	کمتر از یکسال
۱۴	۱۸	۳۲	۱۴	۱۴	۲۸	۲۸	۳۲	۶۰	۱-۴
۸	۹	۱۷	۸	۶	۱۴	۱۶	۱۵	۳۱	۵-۹
۶	۸	۱۴	۶	۷	۱۳	۱۲	۱۵	۲۷	۱۰-۱۴
۶	۱۷	۲۳	۱۰	۱۷	۲۷	۱۶	۳۴	۵۰	۱۵-۱۹
۹	۱۶	۲۵	۱۲	۳۴	۴۶	۲۱	۵۰	۷۱	۲۰-۲۴
۷	۲۱	۲۸	۱۵	۴۲	۵۷	۲۲	۶۳	۸۵	۲۵-۲۹
۲	۶	۸	۵	۳۳	۳۸	۷	۳۹	۴۶	۳۰-۳۴
۸	۲۲	۳۰	۱۸	۲۴	۴۲	۲۶	۴۶	۷۲	۳۵-۳۹
۲۱	۱۲	۳۳	۱۰	۳۴	۴۴	۳۱	۴۶	۷۷	۴۰-۴۴
۱۷	۱۳	۳۰	۲۱	۳۹	۶۰	۳۸	۵۲	۹۰	۴۵-۴۹
۲۲	۳۱	۵۳	۳۲	۳۵	۶۷	۵۴	۶۶	۱۲۰	۵۰-۵۴
۲۸	۳۴	۶۲	۲۷	۴۶	۷۳	۵۵	۸۰	۱۳۵	۵۵-۵۹
۳۵	۳۱	۶۶	۴۰	۶۰	۱۰۰	۷۵	۹۱	۱۶۶	۶۰-۶۴
۳۹	۵۷	۹۶	۴۳	۶۳	۱۰۶	۸۲	۱۲۰	۲۰۲	۶۵-۶۹
۶۹	۷۷	۱۴۶	۵۹	۷۰	۱۲۹	۱۲۸	۱۴۷	۲۷۵	۷۰-۷۴
۱۲۳	۱۴۰	۲۶۳	۱۴۷	۱۳۰	۲۷۷	۲۷۰	۲۷۰	۵۴۰	۷۵-۷۹
۱۱۷	۱۳۹	۲۵۶	۱۲۸	۱۵۱	۲۷۹	۲۴۵	۲۹۰	۵۳۵	۸۰-۸۴
۱۸۴	۲۳۸	۴۲۲	۲۰۵	۲۰۳	۴۰۸	۳۸۹	۴۴۱	۸۳۰	۸۵ سال و بیشتر
۲۱	۳۱	۵۲	۷۹	۹۹	۱۷۸	۱۰۰	۱۳۰	۲۳۰	نامشخص



۸-۱۱- فوت جاری ثبت شده برحسب جنس در نقاط شهری و روستایی به تفکیک گروه سنی

خراسان رضوی

روستایی			شهری			کل			گروه سنی و سال
زن	مرد	جمع	زن	مرد	جمع	زن	مرد	جمع	
۳۸۲۱	۴۴۴۷	۸۲۶۸	۸۸۱۶	۱۲۲۱۰	۲۱۰۲۶	۱۲۶۳۷	۱۶۶۵۷	۲۹۲۹۴	۱۳۸۸
۳۳۸۲	۳۷۴۳	۷۱۲۵	۸۷۸۰	۱۱۶۹۴	۲۰۴۷۴	۱۲۶۷۰	۱۶۹۸۶	۲۹۶۵۶	۱۳۸۹
۳۵۶۱	۴۱۸۵	۷۷۴۶	۸۹۴۳	۱۱۵۲۱	۲۰۴۶۴	۱۲۸۵۷	۱۶۲۲۵	۲۹۰۸۲	۱۳۹۰
۳۳۰۸	۳۹۱۷	۷۲۲۵	۸۸۹۵	۱۱۴۹۷	۲۰۳۹۲	۱۲۲۰۴	۱۵۴۱۷	۲۷۶۲۱	۱۳۹۱
۳۲۷۹	۳۹۷۴	۷۲۵۳	۹۴۱۸	۱۲۱۴۱	۲۱۵۵۹	۱۲۶۹۷	۱۶۱۱۵	۲۸۸۱۲	۱۳۹۲
۱۲۰	۱۳۸	۲۵۸	۲۴۸	۳۱۴	۵۶۲	۳۶۸	۴۵۲	۸۲۰	کمتر از یکسال
۶۳	۶۸	۱۳۱	۱۱۸	۱۶۱	۲۷۹	۱۸۱	۲۲۹	۴۱۰	۱-۴
۳۳	۴۷	۸۰	۶۰	۷۲	۱۳۲	۹۳	۱۱۹	۲۱۲	۵-۹
۲۰	۲۲	۴۲	۴۳	۸۰	۱۲۳	۶۳	۱۰۲	۱۶۵	۱۰-۱۴
۳۳	۵۱	۸۴	۷۳	۱۷۳	۲۴۶	۱۰۶	۲۲۴	۳۳۰	۱۵-۱۹
۴۷	۸۶	۱۳۳	۱۰۹	۲۷۰	۳۷۹	۱۵۶	۳۵۶	۵۱۲	۲۰-۲۴
۱۱۰	۶۵	۱۷۵	۱۵۷	۳۲۳	۴۸۰	۲۶۷	۳۸۸	۶۵۵	۲۵-۲۹
۵۷	۷۰	۱۲۷	۱۲۷	۳۳۳	۴۶۰	۱۸۴	۴۰۳	۵۸۷	۳۰-۳۴
۳۲	۶۸	۱۰۰	۱۴۷	۳۱۴	۴۶۱	۱۷۹	۳۸۲	۵۶۱	۳۵-۳۹
۴۲	۸۳	۱۲۵	۲۰۰	۳۶۶	۵۶۶	۲۴۲	۴۴۹	۶۹۱	۴۰-۴۴
۶۰	۱۰۱	۱۶۱	۱۷۲	۴۶۶	۶۳۸	۲۳۲	۵۶۷	۷۹۹	۴۵-۴۹
۹۷	۱۵۸	۲۵۵	۳۳۴	۵۶۲	۸۹۶	۴۳۱	۷۲۰	۱۱۵۱	۵۰-۵۴
۱۲۱	۱۸۵	۳۰۶	۴۵۸	۷۰۲	۱۱۶۰	۵۷۹	۸۸۷	۱۴۶۶	۵۵-۵۹
۱۷۲	۱۵۸	۳۳۰	۴۶۸	۷۲۵	۱۱۹۳	۶۴۰	۸۸۳	۱۵۲۳	۶۰-۶۴
۲۰۴	۲۳۵	۴۳۹	۶۸۵	۷۷۳	۱۴۵۸	۸۸۹	۱۰۰۸	۱۸۹۷	۶۵-۶۹
۲۹۲	۳۲۶	۶۱۸	۸۰۶	۹۳۶	۱۷۴۲	۱۰۹۸	۱۲۶۲	۲۳۶۰	۷۰-۷۴
۴۵۸	۶۱۵	۱۰۷۳	۱۱۸۷	۱۴۰۰	۲۵۸۷	۱۶۴۵	۲۰۱۵	۳۶۶۰	۷۵-۷۹
۵۱۸	۵۴۶	۱۰۶۴	۱۲۳۷	۱۱۵۵	۲۳۹۲	۱۷۵۵	۱۷۰۱	۳۴۵۶	۸۰-۸۴
۶۵۴	۸۱۰	۱۴۶۴	۱۵۶۰	۱۶۶۸	۳۲۲۸	۲۲۱۴	۲۴۷۸	۴۶۹۲	۸۵ سال و بیشتر
۱۴۶	۱۴۲	۲۸۸	۱۲۲۹	۱۳۴۸	۲۵۷۷	۱۳۷۵	۱۴۹۰	۲۸۶۵	نامشخص

۱۲-۸ - فوت جاری ثبت شده بر حسب جنس در نقاط شهری و روستایی به تفکیک گروه سنی

خراسان شمالی

روستایی			شهری			کل			گروه سنی و سال
زن	مرد	جمع	زن	مرد	جمع	زن	مرد	جمع	
۸۴۶	۱۲۰۲	۲۰۴۸	۹۳۱	۱۳۱۷	۲۲۴۸	۱۷۷۷	۲۵۱۹	۴۲۹۶	۱۳۸۸
۶۹۷	۱۰۸۷	۱۷۸۴	۸۶۱	۱۱۶۶	۲۰۲۷	۱۶۸۷	۲۴۰۴	۴۰۹۱	۱۳۸۹
۷۶۰	۱۰۲۲	۱۷۸۲	۹۱۹	۱۲۵۶	۲۱۷۵	۱۷۵۱	۲۳۴۴	۴۰۹۵	۱۳۹۰
۸۱۶	۱۰۶۷	۱۸۸۳	۱۱۲۰	۱۵۷۲	۲۶۹۲	۱۹۳۶	۲۶۳۹	۴۵۷۵	۱۳۹۱
۸۳۳	۹۶۷	۱۸۰۰	۱۵۴۳	۱۹۱۲	۳۴۵۵	۲۳۷۶	۲۸۷۹	۵۲۵۵	۱۳۹۲
۴۱	۴۴	۸۵	۳۵	۴۰	۷۵	۷۶	۸۴	۱۶۰	کمتر از یکسال
۲۳	۲۲	۴۵	۲۴	۲۲	۴۶	۴۷	۴۴	۹۱	۱-۴
۵	۱۳	۱۸	۱۰	۱۱	۲۱	۱۵	۲۴	۳۹	۵-۹
۶	۸	۱۴	۵	۶	۱۱	۱۱	۱۴	۲۵	۱۰-۱۴
۷	۱۲	۱۹	۲۰	۳۶	۵۶	۲۷	۴۸	۷۵	۱۵-۱۹
۱۱	۲۷	۳۸	۱۵	۴۰	۵۵	۲۶	۶۷	۹۳	۲۰-۲۴
۱۳	۲۰	۳۳	۲۷	۴۹	۷۶	۴۰	۶۹	۱۰۹	۲۵-۲۹
۸	۲۴	۳۲	۱۷	۴۱	۵۸	۲۵	۶۵	۹۰	۳۰-۳۴
۱۲	۱۵	۲۷	۱۷	۳۹	۵۶	۲۹	۵۴	۸۳	۳۵-۳۹
۲۱	۲۵	۴۶	۲۰	۴۹	۶۹	۴۱	۷۴	۱۱۵	۴۰-۴۴
۱۹	۲۲	۴۱	۳۲	۴۵	۷۷	۵۱	۶۷	۱۱۸	۴۵-۴۹
۲۳	۳۴	۵۷	۴۲	۸۸	۱۳۰	۶۵	۱۲۲	۱۸۷	۵۰-۵۴
۳۴	۵۵	۸۹	۶۰	۷۸	۱۳۸	۹۴	۱۳۳	۲۲۷	۵۵-۵۹
۶۶	۵۵	۱۲۱	۷۱	۱۰۱	۱۷۲	۱۳۷	۱۵۶	۲۹۳	۶۰-۶۴
۷۷	۶۷	۱۴۴	۷۹	۱۱۱	۱۹۰	۱۵۶	۱۷۸	۳۳۴	۶۵-۶۹
۹۴	۹۲	۱۸۶	۱۱۵	۱۱۵	۲۳۰	۲۰۹	۲۰۷	۴۱۶	۷۰-۷۴
۱۳۰	۱۶۴	۲۹۴	۱۶۶	۱۵۷	۳۲۳	۲۹۶	۳۲۱	۶۱۷	۷۵-۷۹
۱۳۷	۱۲۸	۲۶۵	۱۵۳	۱۵۴	۳۰۷	۲۹۰	۲۸۲	۵۷۲	۸۰-۸۴
۹۷	۱۲۹	۲۲۶	۱۲۳	۱۵۱	۲۷۴	۲۲۰	۲۸۰	۵۰۰	۸۵ سال و بیشتر
۹	۱۱	۲۰	۵۱۲	۵۷۹	۱۰۹۱	۵۲۱	۵۹۰	۱۱۱۱	نامشخص

۸-۱۳ - فوت جاری ثبت شده بر حسب جنس در نقاط شهری و روستایی به تفکیک گروه سنی

خوزستان

روستایی			شهری			کل			گروه سنی و سال
زن	مرد	جمع	زن	مرد	جمع	زن	مرد	جمع	
۱۳۶۱	۱۹۱۰	۳۲۷۱	۵۰۲۵	۷۲۴۷	۱۲۲۷۲	۶۳۸۶	۹۱۵۷	۱۵۵۴۳	۱۳۸۸
۷۴۶	۱۰۱۱	۱۷۵۷	۶۳۵۷	۸۷۷۳	۱۵۱۳۰	۷۴۲۲	۱۰۱۹۸	۱۷۶۲۰	۱۳۸۹
۱۲۳۴	۱۷۳۰	۲۹۶۴	۶۳۴۲	۸۷۰۶	۱۵۰۴۸	۷۷۵۱	۱۰۶۱۸	۱۸۳۶۹	۱۳۹۰
۱۰۴۳	۱۳۲۵	۲۳۶۸	۶۷۹۱	۹۱۷۴	۱۵۹۶۵	۷۸۳۴	۱۰۵۰۰	۱۸۳۳۴	۱۳۹۱
۸۴۴	۱۱۸۳	۲۰۲۷	۷۰۱۴	۹۲۹۹	۱۶۳۱۳	۷۸۵۸	۱۰۴۸۲	۱۸۳۴۰	۱۳۹۲
۳۸	۲۸	۶۶	۲۲۳	۲۵۴	۴۷۷	۲۶۱	۲۸۲	۵۴۳	کمتر از یکسال
۳۳	۳۶	۶۹	۱۲۴	۱۶۶	۲۹۰	۱۵۷	۲۰۲	۳۵۹	۱-۴
۹	۲۰	۲۹	۷۰	۹۵	۱۶۵	۷۹	۱۱۵	۱۹۴	۵-۹
۶	۹	۱۵	۵۹	۷۸	۱۳۷	۶۵	۸۷	۱۵۲	۱۰-۱۴
۱۰	۴۳	۵۳	۹۳	۲۴۸	۳۴۱	۱۰۳	۲۹۱	۳۹۴	۱۵-۱۹
۱۴	۴۷	۶۱	۱۱۹	۳۵۴	۴۷۳	۱۳۳	۴۰۱	۵۳۴	۲۰-۲۴
۳۲	۳۸	۷۰	۱۷۶	۳۲۱	۴۹۷	۲۰۸	۳۵۹	۵۶۷	۲۵-۲۹
۲۸	۳۷	۶۵	۱۵۴	۳۳۰	۴۸۴	۱۸۲	۳۶۷	۵۴۹	۳۰-۳۴
۲۸	۳۴	۶۲	۱۳۲	۳۱۳	۴۴۵	۱۶۰	۳۴۷	۵۰۷	۳۵-۳۹
۱۶	۳۹	۵۵	۱۷۰	۳۴۶	۵۱۶	۱۸۶	۳۸۵	۵۷۱	۴۰-۴۴
۱۳	۳۱	۴۴	۲۰۰	۳۹۳	۵۹۳	۲۱۳	۴۲۴	۶۳۷	۴۵-۴۹
۲۴	۴۳	۶۷	۳۱۱	۵۱۹	۸۳۰	۳۳۵	۵۶۲	۸۹۷	۵۰-۵۴
۴۴	۶۹	۱۱۳	۴۲۰	۵۹۴	۱۰۱۴	۴۶۴	۶۶۳	۱۱۲۷	۵۵-۵۹
۶۰	۶۰	۱۲۰	۵۵۹	۶۹۰	۱۲۴۹	۶۱۹	۷۵۰	۱۳۶۹	۶۰-۶۴
۵۷	۶۹	۱۲۶	۵۴۹	۶۲۷	۱۱۷۶	۶۰۶	۶۹۶	۱۳۰۲	۶۵-۶۹
۶۳	۸۰	۱۴۳	۶۰۴	۶۵۵	۱۲۵۹	۶۶۷	۷۳۵	۱۴۰۲	۷۰-۷۴
۹۵	۱۴۰	۲۳۵	۷۹۸	۱۰۴۳	۱۸۴۱	۸۹۳	۱۱۸۳	۲۰۷۶	۷۵-۷۹
۱۰۲	۱۸۵	۲۸۷	۹۱۱	۱۰۱۳	۱۹۲۴	۱۰۱۳	۱۱۹۸	۲۲۱۱	۸۰-۸۴
۱۶۷	۱۶۰	۳۲۷	۱۰۹۰	۱۰۰۷	۲۰۹۷	۱۲۵۷	۱۱۶۷	۲۴۲۴	۸۵ سال و بیشتر
۵	۱۵	۲۰	۲۵۲	۲۵۳	۵۰۵	۲۵۷	۲۶۸	۵۲۵	نامشخص

۸-۱۴- فوت جاری ثبت شده بر حسب جنس در نقاط شهری و روستایی به تفکیک گروه سنی

زنجان

روستایی			شهری			کل			گروه سنی و سال
زن	مرد	جمع	زن	مرد	جمع	زن	مرد	جمع	
۷۴۶	۱۰۶۱	۱۸۰۷	۱۱۱۸	۱۴۵۴	۲۵۷۲	۱۸۶۴	۲۵۱۵	۴۳۷۹	۱۳۸۸
۶۱۹	۹۷۵	۱۵۹۴	۱۱۵۸	۱۵۵۰	۲۷۰۸	۱۸۵۰	۲۶۰۶	۴۴۵۶	۱۳۸۹
۷۳۰	۱۰۶۸	۱۷۹۸	۱۱۹۹	۱۶۶۶	۲۸۶۵	۱۹۴۷	۲۷۵۹	۴۷۰۶	۱۳۹۰
۷۰۲	۹۷۶	۱۶۷۸	۱۱۹۷	۱۷۶۰	۲۹۵۷	۱۸۹۹	۲۷۳۶	۴۶۳۵	۱۳۹۱
۸۴۴	۱۰۹۴	۱۹۳۸	۱۲۴۸	۱۶۳۶	۲۸۸۴	۲۰۹۲	۲۷۳۰	۴۸۲۲	۱۳۹۲
۱۲	۲۰	۳۲	۴۲	۳۷	۷۹	۵۴	۵۷	۱۱۱	کمتر از یکسال
۱۳	۱۱	۲۴	۱۴	۱۳	۲۷	۲۷	۲۴	۵۱	۱-۴
۷	۳	۱۰	۳	۷	۱۰	۱۰	۱۰	۲۰	۵-۹
۶	۱۰	۱۶	۵	۱۱	۱۶	۱۱	۲۱	۳۲	۱۰-۱۴
۵	۲۱	۲۶	۱۰	۲۱	۳۱	۱۵	۴۲	۵۷	۱۵-۱۹
۱۱	۳۱	۴۲	۱۴	۵۰	۶۴	۲۵	۸۱	۱۰۶	۲۰-۲۴
۸	۲۳	۳۱	۱۲	۵۱	۶۳	۲۰	۷۴	۹۴	۲۵-۲۹
۶	۱۴	۲۰	۱۳	۶۴	۷۷	۱۹	۷۸	۹۷	۳۰-۳۴
۱۰	۲۶	۳۶	۱۴	۴۸	۶۲	۲۴	۷۴	۹۸	۳۵-۳۹
۱۱	۲۴	۳۵	۲۶	۵۱	۷۷	۳۷	۷۵	۱۱۲	۴۰-۴۴
۶	۲۲	۲۸	۲۴	۴۶	۷۰	۳۰	۶۸	۹۸	۴۵-۴۹
۲۱	۴۳	۶۴	۳۰	۹۲	۱۲۲	۵۱	۱۳۵	۱۸۶	۵۰-۵۴
۴۰	۵۰	۹۰	۴۹	۱۰۲	۱۵۱	۸۹	۱۵۲	۲۴۱	۵۵-۵۹
۵۵	۵۶	۱۱۱	۶۳	۸۴	۱۴۷	۱۱۸	۱۴۰	۲۵۸	۶۰-۶۴
۵۶	۶۶	۱۲۲	۸۷	۱۰۸	۱۹۵	۱۴۳	۱۷۴	۳۱۷	۶۵-۶۹
۸۶	۸۱	۱۶۷	۱۰۳	۱۲۰	۲۲۳	۱۸۹	۲۰۱	۳۹۰	۷۰-۷۴
۱۰۸	۱۵۰	۲۵۸	۱۶۳	۱۸۹	۳۵۲	۲۷۱	۳۳۹	۶۱۰	۷۵-۷۹
۱۵۱	۱۶۰	۳۱۱	۱۹۶	۱۹۶	۳۹۲	۳۴۷	۳۵۶	۷۰۳	۸۰-۸۴
۱۹۴	۲۱۶	۴۱۰	۲۸۰	۲۶۳	۵۴۳	۴۷۴	۴۷۹	۹۵۳	۸۵ سال و بیشتر
۳۸	۶۷	۱۰۵	۱۰۰	۸۳	۱۸۳	۱۳۸	۱۵۰	۲۸۸	نامشخص

۸-۱۵- فوت جاری ثبت شده بر حسب جنس در نقاط شهری و روستایی به تفکیک گروه سنی

سمنان

روستایی			شهری			کل			گروه سنی و سال
زن	مرد	جمع	زن	مرد	جمع	زن	مرد	جمع	
۴۰۸	۵۴۳	۹۵۱	۸۵۰	۱۱۲۱	۱۹۷۱	۱۲۵۸	۱۶۶۴	۲۹۲۲	۱۳۸۸
۳۹۰	۴۷۷	۸۶۷	۸۷۰	۱۱۰۷	۱۹۷۷	۱۲۸۱	۱۶۰۳	۲۸۸۴	۱۳۸۹
۳۷۶	۴۹۷	۸۷۳	۹۵۵	۱۱۴۸	۲۱۰۳	۱۳۴۱	۱۶۵۱	۲۹۹۲	۱۳۹۰
۳۵۵	۴۲۵	۷۸۰	۹۸۷	۱۲۵۹	۲۲۴۶	۱۳۴۲	۱۶۸۴	۳۰۲۶	۱۳۹۱
۳۷۱	۴۲۲	۷۹۳	۱۰۴۹	۱۲۴۲	۲۲۹۱	۱۴۲۰	۱۶۶۴	۳۰۸۴	۱۳۹۲
۸	۱۱	۱۹	۱۶	۲۹	۴۵	۲۴	۴۰	۶۴	کمتر از یکسال
۳	۳	۶	۱۰	۱۰	۲۰	۱۳	۱۳	۲۶	۱-۴
۲	۸	۱۰	۴	۸	۱۲	۶	۱۶	۲۲	۵-۹
۳	۵	۸	۵	۸	۱۳	۸	۱۳	۲۱	۱۰-۱۴
۰	۵	۵	۱۰	۲۰	۳۰	۱۰	۲۵	۳۵	۱۵-۱۹
۲	۷	۹	۱۲	۲۴	۳۶	۱۴	۳۱	۴۵	۲۰-۲۴
۵	۹	۱۴	۲۳	۲۸	۵۱	۲۸	۳۷	۶۵	۲۵-۲۹
۲	۸	۱۰	۱۶	۳۹	۵۵	۱۸	۴۷	۶۵	۳۰-۳۴
۲	۴	۶	۱۰	۳۳	۴۳	۱۲	۳۷	۴۹	۳۵-۳۹
۹	۷	۱۶	۱۸	۴۷	۶۵	۲۷	۵۴	۸۱	۴۰-۴۴
۹	۱۰	۱۹	۲۸	۴۸	۷۶	۳۷	۵۸	۹۵	۴۵-۴۹
۱۰	۱۲	۲۲	۳۱	۶۳	۹۴	۴۱	۷۵	۱۱۶	۵۰-۵۴
۹	۱۷	۲۶	۴۹	۷۸	۱۲۷	۵۸	۹۵	۱۵۳	۵۵-۵۹
۱۵	۱۴	۲۹	۵۸	۸۵	۱۴۳	۷۳	۹۹	۱۷۲	۶۰-۶۴
۱۹	۳۶	۵۵	۸۱	۹۸	۱۷۹	۱۰۰	۱۳۴	۲۳۴	۶۵-۶۹
۳۹	۳۸	۷۷	۹۰	۹۷	۱۸۷	۱۲۹	۱۳۵	۲۶۴	۷۰-۷۴
۶۵	۴۴	۱۰۹	۱۴۳	۱۵۱	۲۹۴	۲۰۸	۱۹۵	۴۰۳	۷۵-۷۹
۸۴	۷۹	۱۶۳	۱۷۲	۱۳۴	۳۰۶	۲۵۶	۲۱۳	۴۶۹	۸۰-۸۴
۸۰	۹۸	۱۷۸	۲۳۶	۲۰۹	۴۴۵	۳۱۶	۳۰۷	۶۲۳	۸۵ سال و بیشتر
۵	۷	۱۲	۳۷	۳۳	۷۰	۴۲	۴۰	۸۲	نامشخص

۸-۱۶- فوت جاری ثبت شده بر حسب جنس در نقاط شهری و روستایی به تفکیک گروه سنی

سیستان و بلوچستان

روستایی			شهری			کل			گروه سنی و سال
زن	مرد	جمع	زن	مرد	جمع	زن	مرد	جمع	
۲۱۴۸	۲۶۷۸	۴۸۲۶	۲۶۰۴	۳۳۴۴	۵۹۴۸	۴۷۵۲	۶۰۲۲	۱۰۷۷۴	۱۳۸۸
۲۲۹۱	۲۳۷۱	۴۶۶۲	۲۹۰۸	۳۸۵۴	۶۷۶۲	۵۷۹۶	۶۹۰۶	۱۲۷۰۲	۱۳۸۹
۱۷۲۴	۲۱۲۷	۳۸۵۱	۳۱۹۲	۳۸۳۰	۷۰۲۲	۵۱۶۰	۶۲۱۶	۱۱۳۷۶	۱۳۹۰
۱۳۸۳	۱۸۱۸	۳۲۰۱	۲۶۳۱	۳۷۲۱	۶۳۵۲	۴۰۱۴	۵۵۴۱	۹۵۵۵	۱۳۹۱
۱۲۶۸	۱۸۱۵	۳۰۸۳	۲۷۴۰	۴۲۰۰	۶۹۴۰	۴۰۰۸	۶۰۱۵	۱۰۰۲۳	۱۳۹۲
۷۲	۷۵	۱۴۷	۱۷۴	۲۲۱	۳۹۵	۲۴۶	۲۹۶	۵۴۲	کمتر از یکسال
۴۲	۵۴	۹۶	۸۶	۱۱۱	۱۹۷	۱۲۸	۱۶۵	۲۹۳	۱-۴
۲۴	۳۳	۵۷	۴۸	۷۷	۱۲۵	۷۲	۱۱۰	۱۸۲	۵-۹
۲۱	۳۷	۵۸	۲۷	۶۴	۹۱	۴۸	۱۰۱	۱۴۹	۱۰-۱۴
۴۷	۶۰	۱۰۷	۶۸	۱۷۱	۲۳۹	۱۱۵	۲۳۱	۳۴۶	۱۵-۱۹
۶۹	۸۴	۱۵۳	۱۰۴	۲۶۷	۳۷۱	۱۷۳	۳۵۱	۵۲۴	۲۰-۲۴
۱۳۰	۱۱۳	۲۴۳	۱۶۷	۲۳۲	۳۹۹	۲۹۷	۳۴۵	۶۴۲	۲۵-۲۹
۱۱۸	۹۸	۲۱۶	۱۲۱	۲۵۱	۳۷۲	۲۳۹	۳۴۹	۵۸۸	۳۰-۳۴
۶۲	۸۱	۱۴۳	۶۵	۲۰۱	۲۶۶	۱۲۷	۲۸۲	۴۰۹	۳۵-۳۹
۱۹	۵۹	۷۸	۷۰	۱۶۴	۲۳۴	۸۹	۲۲۳	۳۱۲	۴۰-۴۴
۲۷	۴۴	۷۱	۸۰	۱۴۶	۲۲۶	۱۰۷	۱۹۰	۲۹۷	۴۵-۴۹
۲۷	۵۶	۸۳	۹۸	۱۳۷	۲۳۵	۱۲۵	۱۹۳	۳۱۸	۵۰-۵۴
۴۶	۷۰	۱۱۶	۱۱۳	۱۷۹	۲۹۲	۱۵۹	۲۴۹	۴۰۸	۵۵-۵۹
۵۸	۹۷	۱۵۵	۱۱۳	۱۸۴	۲۹۷	۱۷۱	۲۸۱	۴۵۲	۶۰-۶۴
۴۹	۸۲	۱۳۱	۱۴۷	۲۱۳	۳۶۰	۱۹۶	۲۹۵	۴۹۱	۶۵-۶۹
۶۷	۹۸	۱۶۵	۱۶۴	۱۵۷	۳۲۱	۲۳۱	۲۵۵	۴۸۶	۷۰-۷۴
۱۱۴	۱۵۲	۲۶۶	۲۰۸	۲۸۳	۴۹۱	۳۲۲	۴۳۵	۷۵۷	۷۵-۷۹
۱۰۱	۱۸۴	۲۸۵	۱۸۶	۲۶۷	۴۵۳	۲۸۷	۴۵۱	۷۳۸	۸۰-۸۴
۱۰۴	۲۶۵	۳۶۹	۲۳۶	۳۱۵	۵۵۱	۳۴۰	۵۸۰	۹۲۰	۸۵ سال و بیشتر
۷۱	۷۳	۱۴۴	۴۶۵	۵۶۰	۱۰۲۵	۵۳۶	۶۳۳	۱۱۶۹	نامشخص

۸-۱۷- فوت جاری ثبت شده برحسب جنس در نقاط شهری و روستایی به تفکیک گروه سنی

فارس

روستایی			شهری			کل			گروه سنی و سال
زن	مرد	جمع	زن	مرد	جمع	زن	مرد	جمع	
۳۱۸۱	۳۹۵۳	۷۱۳۴	۶۳۶۹	۸۶۳۳	۱۵۰۰۲	۹۵۵۰	۱۲۵۸۶	۲۲۱۳۶	۱۳۸۸
۲۰۲۹	۲۲۹۹	۴۳۲۸	۶۶۵۳	۸۹۶۱	۱۵۶۱۴	۱۰۰۸۸	۱۲۷۵۶	۲۲۸۴۴	۱۳۸۹
۱۹۲۹	۲۳۵۴	۴۲۸۳	۷۵۱۷	۹۶۰۴	۱۷۱۲۱	۱۰۱۶۸	۱۲۶۳۲	۲۲۸۰۰	۱۳۹۰
۱۷۹۴	۲۲۹۹	۴۰۹۳	۷۶۹۵	۹۹۵۷	۱۷۶۵۲	۹۴۹۱	۱۲۲۵۹	۲۱۷۵۰	۱۳۹۱
۱۹۶۰	۲۴۴۶	۴۴۰۶	۷۷۵۵	۹۹۷۳	۱۷۷۲۸	۹۷۱۵	۱۲۴۱۹	۲۲۱۳۴	۱۳۹۲
۳۴	۵۱	۸۵	۱۲۷	۱۷۳	۳۰۰	۱۶۱	۲۲۴	۳۸۵	کمتر از یکسال
۲۷	۳۲	۵۹	۷۵	۸۷	۱۶۲	۱۰۲	۱۱۹	۲۲۱	۱-۴
۱۷	۲۱	۳۸	۴۸	۶۵	۱۱۳	۶۵	۸۶	۱۵۱	۵-۹
۱۶	۱۹	۳۵	۴۴	۶۰	۱۰۴	۶۰	۷۹	۱۳۹	۱۰-۱۴
۲۱	۴۷	۶۸	۶۳	۱۸۰	۲۴۳	۸۴	۲۲۷	۳۱۱	۱۵-۱۹
۳۶	۸۸	۱۲۴	۱۲۱	۳۱۲	۴۳۳	۱۵۷	۴۰۰	۵۵۷	۲۰-۲۴
۶۲	۱۰۸	۱۷۰	۱۷۴	۳۶۳	۵۳۷	۲۳۶	۴۷۱	۷۰۷	۲۵-۲۹
۴۸	۷۷	۱۲۵	۱۵۱	۳۶۱	۵۱۲	۱۹۹	۴۳۸	۶۳۷	۳۰-۳۴
۳۳	۶۳	۹۶	۱۱۶	۲۸۱	۳۹۷	۱۴۹	۳۴۴	۴۹۳	۳۵-۳۹
۲۹	۷۳	۱۰۲	۱۱۹	۳۲۱	۴۴۰	۱۴۸	۳۹۴	۵۴۲	۴۰-۴۴
۳۷	۶۴	۱۰۱	۱۶۸	۳۷۲	۵۴۰	۲۰۵	۴۳۶	۶۴۱	۴۵-۴۹
۴۰	۱۱۱	۱۵۱	۲۴۷	۴۴۵	۶۹۲	۲۸۷	۵۵۶	۸۴۳	۵۰-۵۴
۸۲	۱۲۲	۲۰۴	۳۱۹	۵۶۴	۸۸۳	۴۰۱	۶۸۶	۱۰۸۷	۵۵-۵۹
۱۰۷	۱۱۸	۲۲۵	۴۵۱	۵۸۰	۱۰۳۱	۵۵۸	۶۹۸	۱۲۵۶	۶۰-۶۴
۱۰۰	۱۲۳	۲۲۳	۴۲۰	۵۲۲	۹۴۲	۵۲۰	۶۴۵	۱۱۶۵	۶۵-۶۹
۱۲۸	۱۳۹	۲۶۷	۴۶۴	۶۵۴	۱۱۱۸	۵۹۲	۷۹۳	۱۳۸۵	۷۰-۷۴
۲۲۹	۲۶۸	۴۹۷	۸۶۰	۱۰۵۳	۱۹۱۳	۱۰۸۹	۱۳۲۱	۲۴۱۰	۷۵-۷۹
۳۲۹	۳۲۲	۶۵۱	۱۰۴۶	۱۱۸۳	۲۲۲۹	۱۳۷۵	۱۵۰۵	۲۸۸۰	۸۰-۸۴
۴۴۹	۴۷۵	۹۲۴	۱۵۹۰	۱۵۱۳	۳۱۰۳	۲۰۳۹	۱۹۸۸	۴۰۲۷	۸۵ سال و بیشتر
۱۳۶	۱۲۵	۲۶۱	۱۱۵۲	۸۸۴	۲۰۳۶	۱۲۸۸	۱۰۰۹	۲۲۹۷	نامشخص

۸-۱۸- فوت جاری ثبت شده بر حسب جنس در نقاط شهری و روستایی به تفکیک گروه سنی

فزون

روستایی			شهری			کل			گروه سنی و سال
زن	مرد	جمع	زن	مرد	جمع	زن	مرد	جمع	
۷۵۰	۱۰۱۴	۱۷۶۴	۱۲۷۳	۱۷۷۵	۳۰۴۸	۲۰۲۳	۲۷۸۹	۴۸۱۲	۱۳۸۸
۶۰۳	۸۶۳	۱۴۶۶	۱۳۱۹	۱۹۵۱	۳۲۷۰	۲۰۴۷	۲۹۲۱	۴۹۶۸	۱۳۸۹
۶۲۳	۷۹۴	۱۴۱۷	۱۵۵۹	۲۰۹۷	۳۶۵۶	۲۲۰۷	۲۹۱۶	۵۱۲۳	۱۳۹۰
۴۵۶	۶۰۳	۱۰۵۹	۱۵۹۴	۲۲۵۷	۳۸۵۱	۲۰۵۰	۲۸۶۰	۴۹۱۰	۱۳۹۱
۶۱۸	۸۰۸	۱۴۲۶	۱۵۹۹	۲۱۵۹	۳۷۵۸	۲۲۱۷	۲۹۶۷	۵۱۸۴	۱۳۹۲
۷	۱۵	۲۲	۳۹	۴۷	۸۶	۴۶	۶۲	۱۰۸	کمتر از یکسال
۷	۵	۱۲	۱۷	۱۳	۳۰	۲۴	۱۸	۴۲	۱-۴
۰	۶	۶	۸	۸	۱۶	۸	۱۴	۲۲	۵-۹
۱	۳	۴	۱۰	۹	۱۹	۱۱	۱۲	۲۳	۱۰-۱۴
۵	۸	۱۳	۱۷	۳۹	۵۶	۲۲	۴۷	۶۹	۱۵-۱۹
۶	۱۶	۲۲	۱۵	۵۳	۶۸	۲۱	۶۹	۹۰	۲۰-۲۴
۱۶	۱۷	۳۳	۲۲	۷۸	۱۰۰	۳۸	۹۵	۱۳۳	۲۵-۲۹
۱۲	۲۱	۳۳	۱۹	۶۲	۸۱	۳۱	۸۳	۱۱۴	۳۰-۳۴
۵	۱۴	۱۹	۲۰	۵۹	۷۹	۲۵	۷۳	۹۸	۳۵-۳۹
۱۱	۱۸	۲۹	۲۵	۷۳	۹۸	۳۶	۹۱	۱۲۷	۴۰-۴۴
۹	۱۳	۲۲	۴۱	۸۰	۱۲۱	۵۰	۹۳	۱۴۳	۴۵-۴۹
۱۰	۴۱	۵۱	۶۴	۱۱۶	۱۸۰	۷۴	۱۵۷	۲۳۱	۵۰-۵۴
۱۸	۳۷	۵۵	۸۲	۱۲۸	۲۱۰	۱۰۰	۱۶۵	۲۶۵	۵۵-۵۹
۲۷	۴۰	۶۷	۷۴	۱۴۸	۲۲۲	۱۰۱	۱۸۸	۲۸۹	۶۰-۶۴
۳۹	۵۲	۹۱	۱۲۶	۱۷۶	۳۰۲	۱۶۵	۲۲۸	۳۹۳	۶۵-۶۹
۷۴	۶۲	۱۳۶	۱۴۸	۱۶۸	۳۱۶	۲۲۲	۲۳۰	۴۵۲	۷۰-۷۴
۹۲	۱۴۳	۲۳۵	۲۴۳	۲۶۹	۵۱۲	۳۳۵	۴۱۲	۷۴۷	۷۵-۷۹
۱۲۳	۱۲۰	۲۴۳	۲۴۹	۲۵۶	۵۰۵	۳۷۲	۳۷۶	۷۴۸	۸۰-۸۴
۱۴۴	۱۶۰	۳۰۴	۲۸۶	۲۸۶	۵۷۲	۴۳۰	۴۴۶	۸۷۶	۸۵ سال و بیشتر
۱۲	۱۷	۲۹	۹۴	۹۱	۱۸۵	۱۰۶	۱۰۸	۲۱۴	نامشخص



۸-۱۹- فوت جاری ثبت شده بر حسب جنس در نقاط شهری و روستایی به تفکیک گروه سنی

قم

روستایی			شهری			کل			گروه سنی و سال
زن	مرد	جمع	زن	مرد	جمع	زن	مرد	جمع	
۲۸	۴۶	۷۴	۱۹۸۶	۲۶۵۲	۴۶۳۸	۲۰۱۴	۲۶۹۸	۴۷۱۲	۱۳۸۸
۲۷	۳۰	۵۷	۱۸۹۵	۲۶۳۶	۴۵۳۱	۲۰۱۶	۲۸۰۴	۴۸۲۰	۱۳۸۹
۲۴	۵۴	۷۸	۲۰۵۳	۲۶۴۷	۴۷۰۰	۲۱۱۹	۲۷۴۵	۴۸۶۴	۱۳۹۰
۹۶	۱۱۸	۲۱۴	۱۹۹۶	۲۶۷۶	۴۶۷۲	۲۰۹۲	۲۷۹۴	۴۸۸۶	۱۳۹۱
۸۹	۹۷	۱۸۶	۲۰۶۶	۲۷۸۵	۴۸۵۱	۲۱۵۵	۲۸۸۲	۵۰۳۷	۱۳۹۲
۴	۰	۴	۳۶	۴۷	۸۳	۴۰	۴۷	۸۷	کمتر از یکسال
۱	۰	۱	۲۱	۲۲	۴۳	۲۲	۲۲	۴۴	۱-۴
۱	۳	۴	۱۱	۱۴	۲۵	۱۲	۱۷	۲۹	۵-۹
۱	۱	۲	۱۱	۱۱	۲۲	۱۲	۱۲	۲۴	۱۰-۱۴
۰	۰	۰	۱۵	۳۸	۵۳	۱۵	۳۸	۵۳	۱۵-۱۹
۱	۰	۱	۳۰	۷۷	۱۰۷	۳۱	۷۷	۱۰۸	۲۰-۲۴
۰	۰	۰	۳۰	۹۰	۱۲۰	۳۰	۹۰	۱۲۰	۲۵-۲۹
۰	۱	۱	۲۵	۱۰۵	۱۳۰	۲۵	۱۰۶	۱۳۱	۳۰-۳۴
۲	۱	۳	۲۲	۹۶	۱۱۸	۲۴	۹۷	۱۲۱	۳۵-۳۹
۰	۲	۲	۳۶	۸۶	۱۲۲	۳۶	۸۸	۱۲۴	۴۰-۴۴
۱	۲	۳	۵۶	۱۰۰	۱۵۶	۵۷	۱۰۲	۱۵۹	۴۵-۴۹
۲	۹	۱۱	۷۴	۱۵۶	۲۳۰	۷۶	۱۶۵	۲۴۱	۵۰-۵۴
۳	۸	۱۱	۸۵	۲۱۹	۳۰۴	۸۸	۲۲۷	۳۱۵	۵۵-۵۹
۱	۶	۷	۱۲۳	۱۹۷	۳۲۰	۱۲۴	۲۰۳	۳۲۷	۶۰-۶۴
۱۱	۸	۱۹	۱۶۵	۱۹۵	۳۶۰	۱۷۶	۲۰۳	۳۷۹	۶۵-۶۹
۶	۷	۱۳	۱۸۰	۲۶۳	۴۴۳	۱۸۶	۲۷۰	۴۵۶	۷۰-۷۴
۷	۱۴	۲۱	۲۵۴	۳۳۳	۵۸۷	۲۶۱	۳۴۷	۶۰۸	۷۵-۷۹
۲۱	۱۴	۳۵	۳۳۵	۳۱۴	۶۴۹	۳۵۶	۳۲۸	۶۸۴	۸۰-۸۴
۲۷	۲۱	۴۸	۵۳۶	۴۱۰	۹۴۶	۵۶۳	۴۳۱	۹۹۴	۸۵ سال و بیشتر
۰	۰	۰	۲۱	۱۲	۳۳	۲۱	۱۲	۳۳	نامشخص

۸-۲۰- فوت جاری ثبت شده بر حسب جنس در نقاط شهری و روستایی به تفکیک گروه سنی

کردستان

روستایی			شهری			کل			گروه سنی و سال
زن	مرد	جمع	زن	مرد	جمع	زن	مرد	جمع	
۱۲۰۰	۱۵۷۰	۲۷۷۰	۱۹۸۶	۲۵۲۹	۴۵۱۵	۳۱۸۶	۴۰۹۹	۷۲۸۵	۱۳۸۸
۱۱۶۷	۱۵۲۸	۲۶۹۵	۱۹۸۸	۲۵۷۵	۴۵۶۳	۳۲۶۵	۴۲۴۲	۷۵۰۷	۱۳۸۹
۱۱۶۹	۱۵۲۹	۲۶۹۸	۱۸۲۱	۲۴۳۹	۴۲۶۰	۳۰۴۷	۴۰۱۸	۷۰۶۵	۱۳۹۰
۱۰۷۹	۱۴۴۳	۲۵۲۲	۱۹۰۰	۲۵۷۵	۴۴۷۵	۲۹۷۹	۴۰۱۸	۶۹۹۷	۱۳۹۱
۱۱۲۷	۱۴۴۰	۲۵۶۷	۱۹۲۴	۲۷۸۴	۴۷۰۸	۳۰۵۱	۴۲۲۴	۷۲۷۵	۱۳۹۲
۱۸	۲۵	۴۳	۴۶	۷۲	۱۱۸	۶۴	۹۷	۱۶۱	کمتر از یکسال
۹	۱۶	۲۵	۱۶	۲۴	۴۰	۲۵	۴۰	۶۵	۱-۴
۱۴	۹	۲۳	۸	۱۷	۲۵	۲۲	۲۶	۴۸	۵-۹
۷	۹	۱۶	۱۹	۱۶	۳۵	۲۶	۲۵	۵۱	۱۰-۱۴
۱۲	۲۴	۳۶	۲۰	۶۳	۸۳	۳۲	۸۷	۱۱۹	۱۵-۱۹
۲۰	۳۶	۵۶	۳۳	۸۳	۱۱۶	۵۳	۱۱۹	۱۷۲	۲۰-۲۴
۳۹	۴۲	۸۱	۴۹	۹۶	۱۴۵	۸۸	۱۳۸	۲۲۶	۲۵-۲۹
۵۵	۳۱	۸۶	۴۱	۹۲	۱۳۳	۹۶	۱۲۳	۲۱۹	۳۰-۳۴
۲۳	۳۴	۵۷	۳۶	۷۴	۱۱۰	۵۹	۱۰۸	۱۶۷	۳۵-۳۹
۲۰	۴۲	۶۲	۲۸	۹۰	۱۱۸	۴۸	۱۳۲	۱۸۰	۴۰-۴۴
۲۰	۳۲	۵۲	۴۷	۱۱۷	۱۶۴	۶۷	۱۴۹	۲۱۶	۴۵-۴۹
۳۱	۳۰	۶۱	۵۵	۱۱۴	۱۶۹	۸۶	۱۴۴	۲۳۰	۵۰-۵۴
۳۸	۶۴	۱۰۲	۹۹	۱۹۲	۲۹۱	۱۳۷	۲۵۶	۳۹۳	۵۵-۵۹
۶۹	۷۹	۱۴۸	۱۰۲	۱۷۵	۲۷۷	۱۷۱	۲۵۴	۴۲۵	۶۰-۶۴
۷۴	۱۰۹	۱۸۳	۱۲۲	۱۶۳	۲۸۵	۱۹۶	۲۷۲	۴۶۸	۶۵-۶۹
۱۲۱	۱۱۹	۲۴۰	۱۸۳	۲۲۲	۴۰۵	۳۰۴	۳۴۱	۶۴۵	۷۰-۷۴
۱۵۲	۲۰۳	۳۵۵	۲۷۱	۳۰۲	۵۷۳	۴۲۳	۵۰۵	۹۲۸	۷۵-۷۹
۱۷۱	۲۱۳	۳۸۴	۲۹۶	۳۱۲	۶۰۸	۴۶۷	۵۲۵	۹۹۲	۸۰-۸۴
۲۱۰	۳۰۸	۵۱۸	۳۳۶	۴۱۳	۷۴۹	۵۴۶	۷۲۱	۱۲۶۷	۸۵ سال و بیشتر
۲۴	۱۵	۳۹	۱۱۷	۱۴۷	۲۶۴	۱۴۱	۱۶۲	۳۰۳	نامشخص

۸-۲۱- فوت جاری ثبت شده بر حسب جنس در نقاط شهری و روستایی به تفکیک گروه سنی

کرمان

روستایی			شهری			کل			گروه سنی و سال
زن	مرد	جمع	زن	مرد	جمع	زن	مرد	جمع	
۱۰۱۵	۱۷۰۴	۲۷۱۹	۲۳۸۷	۳۶۹۱	۶۰۷۸	۳۴۰۲	۵۳۹۵	۸۷۹۷	۱۳۸۸
۹۰۲	۱۷۱۰	۲۶۱۲	۲۶۷۵	۳۸۷۴	۶۵۴۹	۳۵۸۹	۵۵۹۸	۹۱۸۷	۱۳۸۹
۹۸۵	۱۶۴۷	۲۶۳۲	۲۵۹۲	۳۸۸۱	۶۴۷۳	۳۵۸۳	۵۵۴۱	۹۱۲۴	۱۳۹۰
۸۳۰	۱۴۹۴	۲۳۲۴	۲۷۲۲	۴۱۴۶	۶۸۶۸	۳۵۵۲	۵۶۴۰	۹۱۹۲	۱۳۹۱
۹۳۳	۱۵۶۸	۲۵۰۱	۳۰۶۹	۴۶۶۱	۷۷۳۰	۴۰۰۲	۶۲۲۹	۱۰۲۳۱	۱۳۹۲
۱۰	۲۹	۳۹	۵۳	۶۶	۱۱۹	۶۳	۹۵	۱۵۸	کمتر از یکسال
۱۹	۲۸	۴۷	۴۹	۶۱	۱۱۰	۶۸	۸۹	۱۵۷	۱-۴
۱۰	۲۰	۳۰	۳۲	۳۴	۶۶	۴۲	۵۴	۹۶	۵-۹
۸	۲۰	۲۸	۲۰	۲۶	۴۶	۲۸	۴۶	۷۴	۱۰-۱۴
۱۴	۲۰	۳۴	۲۹	۸۶	۱۱۵	۴۳	۱۰۶	۱۴۹	۱۵-۱۹
۲۵	۵۵	۸۰	۵۹	۱۸۴	۲۴۳	۸۴	۲۳۹	۳۲۳	۲۰-۲۴
۳۴	۵۴	۸۸	۶۵	۱۹۷	۲۶۲	۹۹	۲۵۱	۳۵۰	۲۵-۲۹
۱۹	۵۳	۷۲	۵۳	۱۹۹	۲۵۲	۷۲	۲۵۲	۳۲۴	۳۰-۳۴
۲۰	۴۲	۶۲	۵۹	۱۶۷	۲۲۶	۷۹	۲۰۹	۲۸۸	۳۵-۳۹
۱۰	۵۰	۶۰	۶۰	۱۸۸	۲۴۸	۷۰	۲۳۸	۳۰۸	۴۰-۴۴
۱۸	۵۲	۷۰	۶۴	۱۸۱	۲۴۵	۸۲	۲۳۳	۳۱۵	۴۵-۴۹
۲۷	۶۹	۹۶	۱۰۶	۲۴۰	۳۴۶	۱۳۳	۳۰۹	۴۴۲	۵۰-۵۴
۳۹	۷۹	۱۱۸	۱۳۴	۲۹۸	۴۳۲	۱۷۳	۳۷۷	۵۵۰	۵۵-۵۹
۴۵	۸۱	۱۲۶	۱۷۱	۲۸۸	۴۵۹	۲۱۶	۳۶۹	۵۸۵	۶۰-۶۴
۵۶	۷۸	۱۳۴	۱۸۳	۲۸۸	۴۷۱	۲۳۹	۳۶۶	۶۰۵	۶۵-۶۹
۷۰	۱۰۷	۱۷۷	۲۴۶	۳۳۸	۵۸۴	۳۱۶	۴۴۵	۷۶۱	۷۰-۷۴
۱۲۴	۱۹۷	۳۲۱	۴۱۲	۴۸۸	۹۰۰	۵۳۶	۶۸۵	۱۲۲۱	۷۵-۷۹
۱۳۳	۲۰۴	۳۳۷	۴۷۸	۵۰۰	۹۷۸	۶۱۱	۷۰۴	۱۳۱۵	۸۰-۸۴
۲۴۹	۳۲۷	۵۷۶	۷۷۳	۸۱۵	۱۵۸۸	۱۰۲۲	۱۱۴۲	۲۱۶۴	۸۵ سال و بیشتر
۳	۳	۶	۲۳	۱۷	۴۰	۲۶	۲۰	۴۶	نامشخص

۸-۲۲- فوت جاری ثبت شده بر حسب جنس در نقاط شهری و روستایی به تفکیک گروه سنی

کرمانشاه

روستایی			شهری			کل			گروه سنی و سال
زن	مرد	جمع	زن	مرد	جمع	زن	مرد	جمع	
۹۷۶	۱۳۳۸	۲۳۱۴	۲۸۴۴	۴۴۸۳	۷۳۲۷	۳۸۲۰	۵۸۲۱	۹۶۴۱	۱۳۸۸
۱۰۲۶	۱۵۱۹	۲۵۴۵	۲۹۵۷	۴۴۳۹	۷۳۹۶	۴۲۶۴	۶۲۸۱	۱۰۵۴۵	۱۳۸۹
۱۲۲۴	۱۷۲۹	۲۹۵۳	۳۰۰۱	۴۳۹۸	۷۳۹۹	۴۳۴۵	۶۲۶۹	۱۰۶۱۴	۱۳۹۰
۱۲۳۹	۱۶۸۸	۲۹۲۷	۳۰۶۶	۴۵۴۶	۷۶۱۲	۴۳۰۵	۶۲۳۴	۱۰۵۳۹	۱۳۹۱
۱۲۵۴	۱۷۵۴	۳۰۰۸	۳۲۶۴	۴۷۱۰	۷۹۷۴	۴۵۱۸	۶۴۶۴	۱۰۹۸۲	۱۳۹۲
۳۷	۵۴	۹۱	۱۰۶	۱۳۸	۲۴۴	۱۴۳	۱۹۲	۳۳۵	کمتر از یکسال
۱۲	۲۱	۳۳	۳۲	۳۴	۶۶	۴۴	۵۵	۹۹	۱-۴
۱۴	۷	۲۱	۱۴	۲۱	۳۵	۲۸	۲۸	۵۶	۵-۹
۳	۱۱	۱۴	۱۶	۲۵	۴۱	۱۹	۳۶	۵۵	۱۰-۱۴
۲۳	۳۴	۵۷	۳۸	۷۳	۱۱۱	۶۱	۱۰۷	۱۶۸	۱۵-۱۹
۱۸	۶۳	۸۱	۷۴	۱۶۱	۲۳۵	۹۲	۲۲۴	۳۱۶	۲۰-۲۴
۴۸	۶۳	۱۱۱	۷۵	۱۸۵	۲۶۰	۱۲۳	۲۴۸	۳۷۱	۲۵-۲۹
۴۴	۶۸	۱۱۲	۶۶	۲۱۲	۲۷۸	۱۱۰	۲۸۰	۳۹۰	۳۰-۳۴
۳۱	۵۶	۸۷	۶۰	۱۶۲	۲۲۲	۹۱	۲۱۸	۳۰۹	۳۵-۳۹
۲۸	۶۱	۸۹	۸۴	۱۸۰	۲۶۴	۱۱۲	۲۴۱	۳۵۳	۴۰-۴۴
۲۸	۵۱	۷۹	۹۱	۱۷۸	۲۶۹	۱۱۹	۲۲۹	۳۴۸	۴۵-۴۹
۴۸	۵۸	۱۰۶	۹۵	۲۶۵	۳۶۰	۱۴۳	۳۲۳	۴۶۶	۵۰-۵۴
۴۲	۸۸	۱۳۰	۱۴۴	۳۰۴	۴۴۸	۱۸۶	۳۹۲	۵۷۸	۵۵-۵۹
۸۱	۸۷	۱۶۸	۱۷۶	۳۱۷	۴۹۳	۲۵۷	۴۰۴	۶۶۱	۶۰-۶۴
۱۰۰	۱۰۰	۲۰۰	۲۳۵	۲۴۱	۴۷۶	۳۳۵	۳۴۱	۶۷۶	۶۵-۶۹
۱۱۳	۱۱۶	۲۲۹	۲۵۲	۳۳۸	۵۹۰	۳۶۵	۴۵۴	۸۱۹	۷۰-۷۴
۱۷۲	۲۳۹	۴۱۱	۴۰۰	۵۰۳	۹۰۳	۵۷۲	۷۴۲	۱۳۱۴	۷۵-۷۹
۱۹۵	۲۶۸	۴۶۳	۴۵۰	۵۳۷	۹۸۷	۶۴۵	۸۰۵	۱۴۵۰	۸۰-۸۴
۱۹۴	۲۸۶	۴۸۰	۶۲۳	۵۹۷	۱۲۲۰	۸۱۷	۸۸۳	۱۷۰۰	۸۵ سال و بیشتر
۲۳	۲۳	۴۶	۲۳۳	۲۳۹	۴۷۲	۲۵۶	۲۶۲	۵۱۸	نامشخص

۸- ۲۳- فوت جارى ثبت شده بر حسب جنس در نقاط شهري و روستائى به تفكيك گروه سنى

كهكيلويه و بويراحمد

روستائى			شهري			كل			گروه سنى و سال
زن	مرد	جمع	زن	مرد	جمع	زن	مرد	جمع	
۷۹۷	۸۴۷	۱۶۴۴	۷۴۶	۸۹۳	۱۶۳۹	۱۵۴۳	۱۷۴۰	۳۲۸۳	۱۳۸۸
۱۰۳۰	۷۴۴	۱۷۷۴	۵۳۷	۷۸۵	۱۳۲۲	۱۸۰۶	۱۷۸۴	۳۵۹۰	۱۳۸۹
۷۰۴	۷۵۹	۱۴۶۳	۶۹۷	۸۰۲	۱۴۹۹	۱۵۰۲	۱۶۵۶	۳۱۵۸	۱۳۹۰
۵۲۰	۶۹۶	۱۲۱۶	۶۶۴	۹۴۲	۱۶۰۶	۱۱۸۴	۱۶۳۹	۲۸۲۳	۱۳۹۱
۴۵۹	۶۰۷	۱۰۶۶	۶۹۸	۹۴۴	۱۶۴۲	۱۱۵۷	۱۵۵۱	۲۷۰۸	۱۳۹۲
۲۲	۱۹	۴۱	۲۲	۴۷	۶۹	۴۴	۶۶	۱۱۰	كمتر از يكسال
۸	۹	۱۷	۱۴	۱۴	۲۸	۲۲	۲۳	۴۵	۱-۴
۲	۵	۷	۹	۹	۱۸	۱۱	۱۴	۲۵	۵-۹
۶	۸	۱۴	۸	۸	۱۶	۱۴	۱۶	۳۰	۱۰-۱۴
۷	۱۱	۱۸	۱۶	۲۲	۳۸	۲۳	۳۳	۵۶	۱۵-۱۹
۱۳	۲۸	۴۱	۲۳	۵۵	۷۸	۳۶	۸۳	۱۱۹	۲۰-۲۴
۲۳	۲۷	۵۰	۳۲	۵۹	۹۱	۵۵	۸۶	۱۴۱	۲۵-۲۹
۱۵	۲۵	۴۰	۲۳	۴۶	۶۹	۳۸	۷۱	۱۰۹	۳۰-۳۴
۱۶	۱۶	۳۲	۲۱	۳۵	۵۶	۳۷	۵۱	۸۸	۳۵-۳۹
۶	۱۶	۲۲	۲۲	۲۹	۵۱	۲۸	۴۵	۷۳	۴۰-۴۴
۸	۱۰	۱۸	۲۳	۴۰	۶۳	۳۱	۵۰	۸۱	۴۵-۴۹
۱۲	۲۰	۳۲	۱۸	۴۰	۵۸	۳۰	۶۰	۹۰	۵۰-۵۴
۱۴	۲۹	۴۳	۲۸	۵۱	۷۹	۴۲	۸۰	۱۲۲	۵۵-۵۹
۲۴	۳۱	۵۵	۳۱	۴۱	۷۲	۵۵	۷۲	۱۲۷	۶۰-۶۴
۲۳	۲۳	۴۶	۳۸	۳۸	۷۶	۶۱	۶۱	۱۲۲	۶۵-۶۹
۲۷	۴۹	۷۶	۳۷	۳۶	۷۳	۶۴	۸۵	۱۴۹	۷۰-۷۴
۵۲	۸۰	۱۳۲	۶۹	۸۸	۱۵۷	۱۲۱	۱۶۸	۲۸۹	۷۵-۷۹
۶۷	۱۰۶	۱۷۳	۸۸	۱۱۱	۱۹۹	۱۵۵	۲۱۷	۳۷۲	۸۰-۸۴
۹۳	۸۰	۱۷۳	۱۱۸	۹۴	۲۱۲	۲۱۱	۱۷۴	۳۸۵	۸۵ سال و بيشتر
۲۱	۱۵	۳۶	۵۸	۸۱	۱۳۹	۷۹	۹۶	۱۷۵	نامشخص

۸- ۲۴- فوت جاری ثبت شده برحسب جنس در نقاط شهری و روستایی به تفکیک گروه سنی

گلستان

روستایی			شهری			کل			گروه سنی و سال
زن	مرد	جمع	زن	مرد	جمع	زن	مرد	جمع	
۱۷۸۷	۲۳۲۰	۴۱۰۷	۱۵۰۶	۱۹۹۹	۳۵۰۵	۳۲۹۳	۴۳۱۹	۷۶۱۲	۱۳۸۸
۱۶۳۰	۲۱۶۹	۳۷۹۹	۱۶۳۸	۲۲۰۵	۳۸۴۳	۳۳۶۶	۴۴۹۹	۷۸۶۵	۱۳۸۹
۱۵۷۷	۱۹۹۶	۳۵۷۳	۱۷۹۶	۲۳۵۹	۴۱۵۵	۳۴۰۲	۴۴۱۲	۷۸۱۴	۱۳۹۰
۱۴۴۳	۱۸۳۳	۳۲۷۶	۱۹۰۷	۲۵۷۴	۴۴۸۱	۳۳۵۰	۴۴۰۷	۷۷۵۷	۱۳۹۱
۱۶۷۷	۲۰۸۴	۳۷۶۱	۱۸۳۰	۲۴۵۷	۴۲۸۷	۳۵۰۷	۴۵۴۱	۸۰۴۸	۱۳۹۲
۶۱	۶۳	۱۲۴	۵۶	۶۲	۱۱۸	۱۱۷	۱۲۵	۲۴۲	کمتر از یکسال
۲۵	۳۷	۶۲	۲۲	۴۱	۶۳	۴۷	۷۸	۱۲۵	۱-۴
۱۵	۱۹	۳۴	۱۶	۲۲	۳۸	۳۱	۴۱	۷۲	۵-۹
۹	۱۶	۲۵	۱۱	۱۱	۲۲	۲۰	۲۷	۴۷	۱۰-۱۴
۱۷	۴۶	۶۳	۱۹	۵۱	۷۰	۳۶	۹۷	۱۳۳	۱۵-۱۹
۳۳	۶۷	۱۰۰	۱۵	۸۱	۹۶	۴۸	۱۴۸	۱۹۶	۲۰-۲۴
۲۵	۴۴	۶۹	۳۰	۹۵	۱۲۵	۵۵	۱۳۹	۱۹۴	۲۵-۲۹
۱۸	۶۰	۷۸	۳۰	۶۵	۹۵	۴۸	۱۲۵	۱۷۳	۳۰-۳۴
۳۰	۶۱	۹۱	۳۶	۶۳	۹۹	۶۶	۱۲۴	۱۹۰	۳۵-۳۹
۳۶	۶۵	۱۰۱	۴۲	۷۵	۱۱۷	۷۸	۱۴۰	۲۱۸	۴۰-۴۴
۴۶	۷۱	۱۱۷	۶۷	۱۰۴	۱۷۱	۱۱۳	۱۷۵	۲۸۸	۴۵-۴۹
۹۲	۱۱۷	۲۰۹	۸۷	۱۵۶	۲۴۳	۱۷۹	۲۷۳	۴۵۲	۵۰-۵۴
۱۰۶	۱۱۶	۲۲۲	۱۱۸	۱۸۶	۳۰۴	۲۲۴	۳۰۲	۵۲۶	۵۵-۵۹
۱۳۲	۱۵۲	۲۸۴	۱۳۸	۱۷۵	۳۱۳	۲۷۰	۳۲۷	۵۹۷	۶۰-۶۴
۱۶۴	۱۷۴	۳۳۸	۱۵۲	۲۱۱	۳۶۳	۳۱۶	۳۸۵	۷۰۱	۶۵-۶۹
۱۶۷	۱۷۱	۳۳۸	۱۶۴	۲۰۰	۳۶۴	۳۳۱	۳۷۱	۷۰۲	۷۰-۷۴
۱۹۹	۲۵۱	۴۵۰	۲۳۷	۲۵۸	۴۹۵	۴۳۶	۵۰۹	۹۴۵	۷۵-۷۹
۲۱۱	۲۳۵	۴۴۶	۲۱۵	۲۷۱	۴۸۶	۴۲۶	۵۰۶	۹۳۲	۸۰-۸۴
۲۲۳	۲۴۳	۴۶۶	۳۰۱	۲۵۰	۵۵۱	۵۲۴	۴۹۳	۱۰۱۷	۸۵ سال و بیشتر
۶۸	۷۶	۱۴۴	۷۴	۸۰	۱۵۴	۱۴۲	۱۵۶	۲۹۸	نامشخص

۸- ۲۵- فوت جاری ثبت شده برحسب جنس در نقاط شهری و روستایی به تفکیک گروه سنی

کیلان

روستایی			شهری			کل			گروه سنی و سال
زن	مرد	جمع	زن	مرد	جمع	زن	مرد	جمع	
۳۲۴۳	۳۸۹۲	۷۱۳۵	۲۷۶۳	۳۷۶۷	۶۵۳۰	۶۰۰۶	۷۶۵۹	۱۳۶۶۵	۱۳۸۸
۳۰۲۲	۳۸۴۱	۶۸۶۳	۳۱۸۳	۴۳۲۹	۷۵۱۲	۶۲۱۶	۸۱۸۵	۱۴۴۰۱	۱۳۸۹
۲۹۵۷	۳۴۵۱	۶۴۰۸	۳۷۶۶	۴۸۷۲	۸۶۳۸	۶۷۲۳	۸۳۲۹	۱۵۰۵۲	۱۳۹۰
۲۶۸۲	۳۱۵۲	۵۸۳۴	۳۷۲۷	۴۹۲۶	۸۶۵۳	۶۴۰۹	۸۰۷۹	۱۴۴۸۸	۱۳۹۱
۲۸۹۲	۳۴۶۴	۶۳۵۶	۳۸۱۵	۴۹۶۶	۸۷۸۱	۶۷۰۷	۸۴۳۰	۱۵۱۳۷	۱۳۹۲
۲۴	۳۱	۵۵	۳۲	۶۳	۹۵	۵۶	۹۴	۱۵۰	کمتر از یکسال
۱۳	۱۰	۲۳	۱۷	۲۸	۴۵	۳۰	۳۸	۶۸	۱-۴
۱۶	۵	۲۱	۱۵	۱۴	۲۹	۳۱	۱۹	۵۰	۵-۹
۱۴	۹	۲۳	۱۴	۲۸	۴۲	۲۸	۳۷	۶۵	۱۰-۱۴
۱۲	۲۵	۳۷	۱۹	۶۱	۸۰	۳۱	۸۶	۱۱۷	۱۵-۱۹
۱۸	۵۸	۷۶	۴۲	۱۴۱	۱۸۳	۶۰	۱۹۹	۲۵۹	۲۰-۲۴
۲۴	۵۵	۷۹	۴۲	۱۳۱	۱۷۳	۶۶	۱۸۶	۲۵۲	۲۵-۲۹
۲۷	۶۰	۸۷	۵۱	۱۶۶	۲۱۷	۷۸	۲۲۶	۳۰۴	۳۰-۳۴
۳۸	۷۳	۱۱۱	۴۹	۱۶۵	۲۱۴	۸۷	۲۳۸	۳۲۵	۳۵-۳۹
۴۵	۷۹	۱۲۴	۷۸	۱۸۶	۲۶۴	۱۲۳	۲۶۵	۳۸۸	۴۰-۴۴
۶۴	۱۰۳	۱۶۷	۱۱۲	۱۸۳	۲۹۵	۱۷۶	۲۸۶	۴۶۲	۴۵-۴۹
۹۴	۱۴۶	۲۴۰	۱۵۵	۳۱۱	۴۶۶	۲۴۹	۴۵۷	۷۰۶	۵۰-۵۴
۱۱۷	۱۹۲	۳۰۹	۱۹۳	۳۲۶	۵۱۹	۳۱۰	۵۱۸	۸۲۸	۵۵-۵۹
۱۸۰	۲۲۴	۴۰۴	۲۳۶	۳۶۱	۵۹۷	۴۱۶	۵۸۵	۱۰۰۱	۶۰-۶۴
۲۰۸	۲۵۱	۴۵۹	۲۸۱	۴۰۵	۶۸۶	۴۸۹	۶۵۶	۱۱۴۵	۶۵-۶۹
۲۷۶	۳۰۵	۵۸۱	۳۸۷	۴۴۸	۸۳۵	۶۶۳	۷۵۳	۱۴۱۶	۷۰-۷۴
۴۹۰	۵۹۵	۱۰۸۵	۵۲۰	۶۴۸	۱۱۶۸	۱۰۱۰	۱۲۴۳	۲۲۵۳	۷۵-۷۹
۵۴۷	۵۹۶	۱۱۴۳	۶۸۶	۶۶۱	۱۳۴۷	۱۲۳۳	۱۲۵۷	۲۴۹۰	۸۰-۸۴
۶۷۳	۶۴۰	۱۳۱۳	۸۵۸	۶۲۳	۱۴۸۱	۱۵۳۱	۱۲۶۳	۲۷۹۴	۸۵ سال و بیشتر
۱۲	۷	۱۹	۲۸	۱۷	۴۵	۴۰	۲۴	۶۴	نامشخص

۸- ۲۶- فوت جاری ثبت شده برحسب جنس در نقاط شهری و روستایی به تفکیک گروه سنی

لرستان

روستایی			شهری			کل			گروه سنی و سال
زن	مرد	جمع	زن	مرد	جمع	زن	مرد	جمع	
۱۱۰۴	۱۵۱۲	۲۶۱۶	۱۹۰۶	۳۰۰۹	۴۹۱۵	۳۰۱۰	۴۵۲۱	۷۵۳۱	۱۳۸۸
۷۲۳	۱۱۴۶	۱۸۶۹	۲۲۹۴	۳۵۶۱	۵۸۵۵	۳۰۶۰	۴۷۵۸	۷۸۱۸	۱۳۸۹
۷۳۰	۹۸۹	۱۷۱۹	۲۴۰۳	۳۸۳۴	۶۲۳۷	۳۱۴۸	۴۸۴۱	۷۹۸۹	۱۳۹۰
۶۰۷	۸۹۷	۱۵۰۴	۲۳۶۷	۳۶۱۸	۵۹۸۵	۲۹۷۴	۴۵۱۵	۷۴۸۹	۱۳۹۱
۷۸۷	۱۰۶۰	۱۸۴۷	۲۵۱۰	۳۷۰۴	۶۲۱۴	۳۲۹۷	۴۷۶۴	۸۰۶۱	۱۳۹۲
۲۰	۲۱	۴۱	۴۴	۶۲	۱۰۶	۶۴	۸۳	۱۴۷	کمتر از یکسال
۱۶	۱۴	۳۰	۳۰	۳۷	۶۷	۴۶	۵۱	۹۷	۱-۴
۱۴	۱۰	۲۴	۲۲	۲۳	۴۵	۳۶	۳۳	۶۹	۵-۹
۱۳	۱۱	۲۴	۲۰	۲۴	۴۴	۳۳	۳۵	۶۸	۱۰-۱۴
۱۴	۲۳	۳۷	۴۵	۸۷	۱۳۲	۵۹	۱۱۰	۱۶۹	۱۵-۱۹
۲۹	۳۶	۶۵	۶۴	۱۵۵	۲۱۹	۹۳	۱۹۱	۲۸۴	۲۰-۲۴
۳۶	۴۴	۸۰	۷۷	۱۵۶	۲۳۳	۱۱۳	۲۰۰	۳۱۳	۲۵-۲۹
۲۵	۴۳	۶۸	۶۶	۱۷۱	۲۳۷	۹۱	۲۱۴	۳۰۵	۳۰-۳۴
۱۸	۳۸	۵۶	۵۸	۱۴۰	۱۹۸	۷۶	۱۷۸	۲۵۴	۳۵-۳۹
۱۶	۴۳	۵۹	۶۸	۱۲۸	۱۹۶	۸۴	۱۷۱	۲۵۵	۴۰-۴۴
۱۹	۲۳	۴۲	۵۶	۱۳۵	۱۹۱	۷۵	۱۵۸	۲۳۳	۴۵-۴۹
۲۳	۳۹	۶۲	۷۴	۲۱۴	۲۸۸	۹۷	۲۵۳	۳۵۰	۵۰-۵۴
۲۹	۶۴	۹۳	۱۲۵	۲۵۳	۳۷۸	۱۵۴	۳۱۷	۴۷۱	۵۵-۵۹
۳۷	۴۶	۸۳	۱۳۹	۱۹۸	۳۳۷	۱۷۶	۲۴۴	۴۲۰	۶۰-۶۴
۶۶	۴۳	۱۰۹	۱۴۰	۱۷۴	۳۱۴	۲۰۶	۲۱۷	۴۲۳	۶۵-۶۹
۸۱	۸۶	۱۶۷	۲۱۲	۲۸۱	۴۹۳	۲۹۳	۳۶۷	۶۶۰	۷۰-۷۴
۱۰۱	۱۴۲	۲۴۳	۳۳۷	۴۵۰	۷۸۷	۴۳۸	۵۹۲	۱۰۳۰	۷۵-۷۹
۹۷	۱۶۳	۲۶۰	۴۰۴	۴۷۵	۸۷۹	۵۰۱	۶۳۸	۱۱۳۹	۸۰-۸۴
۱۲۵	۱۶۶	۲۹۱	۵۱۰	۵۲۳	۱۰۳۳	۶۳۵	۶۸۹	۱۳۲۴	۸۵ سال و بیشتر
۸	۵	۱۳	۱۹	۱۸	۳۷	۲۷	۲۳	۵۰	نامشخص



۸- ۲۷- فوت جاری ثبت شده برحسب جنس در نقاط شهری و روستایی به تفکیک گروه سنی

مازندران

روستایی			شهری			کل			گروه سنی و سال
زن	مرد	جمع	زن	مرد	جمع	زن	مرد	جمع	
۳۳۲۶	۳۹۷۸	۷۳۰۴	۲۷۹۱	۳۹۱۸	۶۷۰۹	۶۱۱۷	۷۸۹۶	۱۴۰۱۳	۱۳۸۸
۲۳۲۸	۲۹۳۲	۵۲۶۰	۳۸۵۴	۵۰۶۱	۸۹۱۵	۶۳۰۶	۸۱۷۹	۱۴۴۸۵	۱۳۸۹
۲۸۷۶	۳۴۷۹	۶۳۵۵	۳۶۶۲	۴۷۴۶	۸۴۰۸	۶۵۹۲	۸۲۸۸	۱۴۸۸۰	۱۳۹۰
۲۸۶۷	۳۲۷۵	۶۱۴۲	۳۷۳۹	۴۷۹۰	۸۵۲۹	۶۶۰۸	۸۰۶۹	۱۴۶۷۷	۱۳۹۱
۲۹۵۰	۳۳۸۳	۶۳۳۳	۳۹۵۰	۵۲۴۲	۹۱۹۲	۶۹۰۰	۸۶۲۵	۱۵۵۲۵	۱۳۹۲
۲۵	۵۸	۸۳	۱۰۱	۱۳۴	۲۳۵	۱۲۶	۱۹۲	۳۱۸	کمتر از یکسال
۱۵	۱۰	۲۵	۳۳	۴۷	۸۰	۴۸	۵۷	۱۰۵	۱-۴
۱۲	۱۸	۳۰	۱۸	۲۸	۴۶	۳۰	۴۶	۷۶	۵-۹
۸	۱۳	۲۱	۲۲	۲۵	۴۷	۳۰	۳۸	۶۸	۱۰-۱۴
۱۱	۳۳	۴۴	۳۵	۱۰۱	۱۳۶	۴۶	۱۳۴	۱۸۰	۱۵-۱۹
۲۲	۵۸	۸۰	۶۲	۱۵۲	۲۱۴	۸۴	۲۱۰	۲۹۴	۲۰-۲۴
۲۴	۸۴	۱۰۸	۷۳	۱۸۶	۲۵۹	۹۷	۲۷۰	۳۶۷	۲۵-۲۹
۲۹	۵۲	۸۱	۶۳	۱۷۰	۲۳۳	۹۲	۲۲۲	۳۱۴	۳۰-۳۴
۳۹	۶۳	۱۰۲	۷۲	۱۳۲	۲۰۴	۱۱۱	۱۹۵	۳۰۶	۳۵-۳۹
۴۹	۸۹	۱۳۸	۷۴	۱۸۹	۲۶۳	۱۲۳	۲۷۸	۴۰۱	۴۰-۴۴
۶۳	۹۸	۱۶۱	۱۳۲	۲۱۲	۳۴۴	۱۹۵	۳۱۰	۵۰۵	۴۵-۴۹
۱۰۹	۱۲۸	۲۳۷	۱۵۴	۳۰۰	۴۵۴	۲۶۳	۴۲۸	۶۹۱	۵۰-۵۴
۱۴۳	۱۵۹	۳۰۲	۲۱۴	۳۸۱	۵۹۵	۳۵۷	۵۴۰	۸۹۷	۵۵-۵۹
۱۸۰	۱۹۳	۳۷۳	۲۷۰	۳۵۷	۶۲۷	۴۵۰	۵۵۰	۱۰۰۰	۶۰-۶۴
۲۱۰	۲۳۴	۴۴۴	۳۱۰	۴۲۶	۷۳۶	۵۲۰	۶۶۰	۱۱۸۰	۶۵-۶۹
۲۸۶	۲۹۷	۵۸۳	۳۶۴	۴۱۷	۷۸۱	۶۵۰	۷۱۴	۱۳۶۴	۷۰-۷۴
۵۲۳	۵۰۲	۱۰۲۵	۵۵۵	۶۰۱	۱۱۵۶	۱۰۷۸	۱۱۰۳	۲۱۸۱	۷۵-۷۹
۵۱۹	۵۴۵	۱۰۶۴	۵۶۹	۵۷۶	۱۱۴۵	۱۰۸۸	۱۱۲۱	۲۲۰۹	۸۰-۸۴
۶۶۹	۷۲۲	۱۳۹۱	۷۲۷	۶۷۷	۱۴۰۴	۱۳۹۶	۱۳۹۹	۲۷۹۵	۸۵ سال و بیشتر
۱۴	۲۷	۴۱	۱۰۲	۱۳۱	۲۳۳	۱۱۶	۱۵۸	۲۷۴	نامشخص

۸-۲۸- فوت جاری ثبت شده برحسب جنس در نقاط شهری و روستایی به تفکیک گروه سنی

مرکزی

روستایی			شهری			کل			گروه سنی و سال
زن	مرد	جمع	زن	مرد	جمع	زن	مرد	جمع	
۱۲۲۷	۱۶۰۹	۲۸۳۶	۱۶۹۵	۲۳۹۶	۴۰۹۱	۲۹۲۲	۴۰۰۵	۶۹۲۷	۱۳۸۸
۱۱۴۱	۱۵۵۰	۲۶۹۱	۱۷۸۰	۲۴۹۹	۴۲۷۹	۳۰۶۵	۴۲۴۹	۷۳۱۴	۱۳۸۹
۱۱۷۱	۱۵۰۹	۲۶۸۰	۱۸۵۵	۲۵۸۹	۴۴۴۴	۳۱۰۴	۴۱۸۳	۷۲۸۷	۱۳۹۰
۹۲۵	۱۲۷۶	۲۲۰۱	۲۰۷۶	۲۸۵۵	۴۹۳۱	۳۰۰۳	۴۱۳۷	۷۱۴۰	۱۳۹۱
۱۲۴۱	۱۵۵۶	۲۷۹۷	۲۰۷۰	۲۸۸۸	۴۹۵۸	۳۳۱۱	۴۴۴۴	۷۷۵۵	۱۳۹۲
۱۳	۱۲	۲۵	۴۰	۴۵	۸۵	۵۳	۵۷	۱۱۰	کمتر از یکسال
۱۱	۷	۱۸	۱۹	۲۴	۴۳	۳۰	۳۱	۶۱	۱-۴
۴	۸	۱۲	۱۱	۱۲	۲۳	۱۵	۲۰	۳۵	۵-۹
۷	۵	۱۲	۹	۱۵	۲۴	۱۶	۲۰	۳۶	۱۰-۱۴
۴	۱۲	۱۶	۹	۳۹	۴۸	۱۳	۵۱	۶۴	۱۵-۱۹
۱۳	۲۸	۴۱	۳۰	۶۳	۹۳	۴۳	۹۱	۱۳۴	۲۰-۲۴
۱۱	۳۱	۴۲	۲۸	۱۰۲	۱۳۰	۳۹	۱۳۳	۱۷۲	۲۵-۲۹
۱۷	۱۷	۳۴	۴۶	۱۱۰	۱۵۶	۶۳	۱۲۷	۱۹۰	۳۰-۳۴
۸	۲۸	۳۶	۲۸	۷۱	۹۹	۳۶	۹۹	۱۳۵	۳۵-۳۹
۱۱	۴۵	۵۶	۴۹	۱۱۷	۱۶۶	۶۰	۱۶۲	۲۲۲	۴۰-۴۴
۱۵	۴۷	۶۲	۵۶	۱۲۵	۱۸۱	۷۱	۱۷۲	۲۴۳	۴۵-۴۹
۲۶	۵۵	۸۱	۶۶	۱۵۶	۲۲۲	۹۲	۲۱۱	۳۰۳	۵۰-۵۴
۲۳	۶۲	۸۵	۷۹	۱۷۷	۲۵۶	۱۰۲	۲۳۹	۳۴۱	۵۵-۵۹
۶۶	۷۲	۱۳۸	۱۰۸	۱۶۷	۲۷۵	۱۷۴	۲۳۹	۴۱۳	۶۰-۶۴
۷۷	۶۹	۱۴۶	۱۱۷	۱۵۰	۲۶۷	۱۹۴	۲۱۹	۴۱۳	۶۵-۶۹
۱۲۰	۱۲۰	۲۴۰	۱۹۸	۲۱۸	۴۱۶	۳۱۸	۳۳۸	۶۵۶	۷۰-۷۴
۱۹۸	۲۶۰	۴۵۸	۲۵۶	۳۳۴	۵۹۰	۴۵۴	۵۹۴	۱۰۴۸	۷۵-۷۹
۲۵۰	۲۶۰	۵۱۰	۳۴۶	۳۶۷	۷۱۳	۵۹۶	۶۲۷	۱۲۲۳	۸۰-۸۴
۲۹۴	۳۸۱	۶۷۵	۴۰۸	۴۲۶	۸۳۴	۷۰۲	۸۰۷	۱۵۰۹	۸۵ سال و بیشتر
۷۳	۳۷	۱۱۰	۱۶۷	۱۷۰	۳۳۷	۲۴۰	۲۰۷	۴۴۷	نامشخص

۸-۲۹- فوت جاری ثبت شده بر حسب جنس در نقاط شهری و روستایی به تفکیک گروه سنی

هرمزگان

روستایی			شهری			کل			گروه سنی و سال
زن	مرد	جمع	زن	مرد	جمع	زن	مرد	جمع	
۱۱۲۳	۱۶۹۵	۲۸۱۸	۱۰۰۲	۱۵۹۵	۲۵۹۷	۲۱۲۵	۳۲۹۰	۵۴۱۵	۱۳۸۸
۹۶۹	۱۴۷۰	۲۴۳۹	۱۳۶۹	۲۱۴۳	۳۵۱۲	۲۴۶۴	۳۷۶۳	۶۲۲۷	۱۳۸۹
۱۰۲۴	۱۴۳۱	۲۴۵۵	۱۳۸۳	۲۲۹۲	۳۶۷۵	۲۴۴۱	۳۷۸۱	۶۲۲۲	۱۳۹۰
۸۷۷	۱۱۳۴	۲۰۱۱	۱۷۵۴	۲۶۹۱	۴۴۴۵	۲۶۳۴	۳۸۲۵	۶۴۵۹	۱۳۹۱
۶۹۸	۱۰۱۸	۱۷۱۶	۱۸۶۹	۳۰۶۸	۴۹۳۷	۲۵۶۷	۴۰۸۶	۶۶۵۳	۱۳۹۲
۳۲	۴۰	۷۲	۶۸	۹۹	۱۶۷	۱۰۰	۱۳۹	۲۳۹	کمتر از یکسال
۱۷	۲۶	۴۳	۳۸	۴۱	۷۹	۵۵	۶۷	۱۲۲	۱-۴
۱۳	۲۲	۳۵	۲۴	۳۹	۶۳	۳۷	۶۱	۹۸	۵-۹
۱۵	۱۱	۲۶	۲۲	۴۷	۶۹	۳۷	۵۸	۹۵	۱۰-۱۴
۱۲	۳۷	۴۹	۴۳	۱۰۴	۱۴۷	۵۵	۱۴۱	۱۹۶	۱۵-۱۹
۲۳	۴۳	۶۶	۴۶	۱۶۹	۲۱۵	۶۹	۲۱۲	۲۸۱	۲۰-۲۴
۴۰	۴۱	۸۱	۵۵	۱۵۹	۲۱۴	۹۵	۲۰۰	۲۹۵	۲۵-۲۹
۲۳	۳۱	۵۴	۴۰	۱۳۰	۱۷۰	۶۳	۱۶۱	۲۲۴	۳۰-۳۴
۱۷	۲۱	۳۸	۴۰	۱۲۱	۱۶۱	۵۷	۱۴۲	۱۹۹	۳۵-۳۹
۸	۲۶	۳۴	۲۵	۹۸	۱۲۳	۳۳	۱۲۴	۱۵۷	۴۰-۴۴
۱۳	۲۵	۳۸	۳۸	۱۱۶	۱۵۴	۵۱	۱۴۱	۱۹۲	۴۵-۴۹
۱۷	۴۵	۶۲	۳۷	۱۱۹	۱۵۶	۵۴	۱۶۴	۲۱۸	۵۰-۵۴
۲۳	۴۶	۶۹	۶۶	۱۳۴	۲۰۰	۸۹	۱۸۰	۲۶۹	۵۵-۵۹
۴۱	۵۱	۹۲	۹۱	۱۲۸	۲۱۹	۱۳۲	۱۷۹	۳۱۱	۶۰-۶۴
۳۷	۳۸	۷۵	۸۸	۱۱۸	۲۰۶	۱۲۵	۱۵۶	۲۸۱	۶۵-۶۹
۳۲	۴۴	۷۶	۹۳	۱۲۳	۲۱۶	۱۲۵	۱۶۷	۲۹۲	۷۰-۷۴
۷۲	۱۰۵	۱۷۷	۱۹۰	۲۳۳	۴۲۳	۲۶۲	۳۳۸	۶۰۰	۷۵-۷۹
۸۰	۱۵۶	۲۳۶	۲۳۰	۳۲۴	۵۵۴	۳۱۰	۴۸۰	۷۹۰	۸۰-۸۴
۱۵۴	۱۷۷	۳۳۱	۳۱۹	۳۲۲	۶۴۱	۴۷۳	۴۹۹	۹۷۲	۸۵ سال و بیشتر
۲۹	۳۳	۶۲	۳۱۶	۴۴۴	۷۶۰	۳۴۵	۴۷۷	۸۲۲	نامشخص

۸-۳۰- فوت جاری ثبت شده بر حسب جنس در نقاط شهری و روستایی به تفکیک گروه سنی

همدان

روستایی			شهری			کل			گروه سنی و سال
زن	مرد	جمع	زن	مرد	جمع	زن	مرد	جمع	
۱۳۱۳	۱۹۸۱	۳۲۹۴	۲۰۵۷	۳۴۱۴	۵۴۷۱	۳۳۷۰	۵۳۹۵	۸۷۶۵	۱۳۸۸
۱۴۱۲	۲۰۸۹	۳۵۰۱	۲۲۱۲	۳۳۳۴	۵۵۴۶	۳۸۸۳	۵۷۳۹	۹۶۲۲	۱۳۸۹
۱۵۸۱	۱۹۴۶	۳۵۲۷	۲۵۲۹	۳۶۵۹	۶۱۸۸	۴۲۴۲	۵۸۰۹	۱۰۰۵۱	۱۳۹۰
۱۳۴۵	۱۸۱۷	۳۱۶۲	۲۵۸۸	۳۷۷۲	۶۳۶۰	۳۹۳۳	۵۵۸۹	۹۵۲۲	۱۳۹۱
۱۵۵۱	۲۱۰۲	۳۶۵۳	۲۶۶۰	۳۸۳۰	۶۴۹۰	۴۲۱۱	۵۹۳۲	۱۰۱۴۳	۱۳۹۲
۶۴	۴۳	۱۰۷	۵۲	۹۴	۱۴۶	۱۱۶	۱۳۷	۲۵۳	کمتر از یکسال
۲۹	۱۶	۴۵	۲۰	۳۰	۵۰	۴۹	۴۶	۹۵	۱-۴
۱۲	۱۳	۲۵	۲۰	۱۰	۳۰	۳۲	۲۳	۵۵	۵-۹
۸	۱۲	۲۰	۱۵	۲۰	۳۵	۲۳	۳۲	۵۵	۱۰-۱۴
۱۱	۲۰	۳۱	۲۱	۶۸	۸۹	۳۲	۸۸	۱۲۰	۱۵-۱۹
۲۴	۴۴	۶۸	۳۱	۱۱۲	۱۴۳	۵۵	۱۵۶	۲۱۱	۲۰-۲۴
۲۳	۵۲	۷۵	۳۵	۱۳۶	۱۷۱	۵۸	۱۸۸	۲۴۶	۲۵-۲۹
۲۰	۵۲	۷۲	۴۲	۱۲۸	۱۷۰	۶۲	۱۸۰	۲۴۲	۳۰-۳۴
۱۹	۵۶	۷۵	۴۰	۱۲۳	۱۶۳	۵۹	۱۷۹	۲۳۸	۳۵-۳۹
۲۱	۵۲	۷۳	۴۱	۱۳۲	۱۷۳	۶۲	۱۸۴	۲۴۶	۴۰-۴۴
۱۷	۵۳	۷۰	۵۷	۱۵۱	۲۰۸	۷۴	۲۰۴	۲۷۸	۴۵-۴۹
۳۰	۸۸	۱۱۸	۸۵	۱۷۱	۲۵۶	۱۱۵	۲۵۹	۳۷۴	۵۰-۵۴
۵۲	۹۳	۱۴۵	۹۴	۲۵۴	۳۴۸	۱۴۶	۳۴۷	۴۹۳	۵۵-۵۹
۷۱	۱۰۰	۱۷۱	۱۳۶	۲۵۷	۳۹۳	۲۰۷	۳۵۷	۵۶۴	۶۰-۶۴
۹۸	۱۱۰	۲۰۸	۱۶۳	۲۲۴	۳۸۷	۲۶۱	۳۳۴	۵۹۵	۶۵-۶۹
۱۲۶	۱۷۳	۲۹۹	۲۴۴	۲۷۹	۵۲۳	۳۷۰	۴۵۲	۸۲۲	۷۰-۷۴
۲۳۵	۳۵۰	۵۸۵	۳۱۸	۴۶۴	۷۸۲	۵۵۳	۸۱۴	۱۳۶۷	۷۵-۷۹
۲۵۹	۳۰۳	۵۶۲	۴۲۹	۳۹۸	۸۲۷	۶۸۸	۷۰۱	۱۳۸۹	۸۰-۸۴
۳۲۹	۳۵۹	۶۸۸	۵۵۲	۴۵۰	۱۰۰۲	۸۸۱	۸۰۹	۱۶۹۰	۸۵ سال و بیشتر
۱۰۳	۱۱۳	۲۱۶	۲۶۵	۳۲۹	۵۹۴	۳۶۸	۴۴۲	۸۱۰	نامشخص

۸-۳۱ - فوت جاری ثبت شده بر حسب جنس در نقاط شهری و روستایی به تفکیک گروه سنی

یزد

روستایی			شهری			کل			گروه سنی و سال
زن	مرد	جمع	زن	مرد	جمع	زن	مرد	جمع	
۳۰۱	۳۶۲	۶۶۳	۱۶۱۱	۲۱۲۷	۳۷۳۸	۱۹۱۲	۲۴۸۹	۴۴۰۱	۱۳۸۸
۲۷۱	۳۱۸	۵۸۹	۱۶۸۷	۲۰۵۶	۳۷۴۳	۲۰۱۵	۲۴۵۵	۴۴۷۰	۱۳۸۹
۲۶۰	۳۱۸	۵۷۸	۱۸۳۰	۲۲۹۷	۴۱۲۷	۲۱۱۰	۲۶۳۸	۴۷۴۸	۱۳۹۰
۳۰۷	۳۶۹	۶۷۶	۱۸۶۸	۲۴۰۰	۴۲۶۸	۲۱۷۵	۲۷۶۹	۴۹۴۴	۱۳۹۱
۳۰۸	۳۵۴	۶۶۲	۱۸۹۷	۲۲۷۱	۴۱۶۸	۲۲۰۵	۲۶۲۵	۴۸۳۰	۱۳۹۲
۷	۸	۱۵	۹۰	۱۰۹	۱۹۹	۹۷	۱۱۷	۲۱۴	کمتر از یکسال
۲	۳	۵	۲۳	۲۲	۴۵	۲۵	۲۵	۵۰	۱-۴
۳	۱	۴	۱۶	۶	۲۲	۱۹	۷	۲۶	۵-۹
۱	۰	۱	۹	۱۳	۲۲	۱۰	۱۳	۲۳	۱۰-۱۴
۳	۳	۶	۶	۳۰	۳۶	۹	۳۳	۴۲	۱۵-۱۹
۱	۳	۴	۱۷	۵۲	۶۹	۱۸	۵۵	۷۳	۲۰-۲۴
۱	۷	۸	۳۱	۷۰	۱۰۱	۳۲	۷۷	۱۰۹	۲۵-۲۹
۲	۶	۸	۲۵	۵۹	۸۴	۲۷	۶۵	۹۲	۳۰-۳۴
۴	۶	۱۰	۲۱	۵۰	۷۱	۲۵	۵۶	۸۱	۳۵-۳۹
۳	۵	۸	۲۴	۶۱	۸۵	۲۷	۶۶	۹۳	۴۰-۴۴
۱	۸	۹	۳۱	۸۶	۱۱۷	۳۲	۹۴	۱۲۶	۴۵-۴۹
۸	۸	۱۶	۵۴	۱۰۳	۱۵۷	۶۲	۱۱۱	۱۷۳	۵۰-۵۴
۸	۱۵	۲۳	۷۵	۱۱۶	۱۹۱	۸۳	۱۳۱	۲۱۴	۵۵-۵۹
۱۷	۱۳	۳۰	۸۸	۱۴۳	۲۳۱	۱۰۵	۱۵۶	۲۶۱	۶۰-۶۴
۱۳	۱۳	۲۶	۱۰۱	۱۳۹	۲۴۰	۱۱۴	۱۵۲	۲۶۶	۶۵-۶۹
۲۹	۲۳	۵۲	۱۲۲	۱۷۶	۲۹۸	۱۵۱	۱۹۹	۳۵۰	۷۰-۷۴
۴۳	۵۱	۹۴	۲۴۸	۲۶۲	۵۱۰	۲۹۱	۳۱۳	۶۰۴	۷۵-۷۹
۵۸	۵۶	۱۱۴	۳۳۲	۲۵۱	۵۸۳	۳۹۰	۳۰۷	۶۹۷	۸۰-۸۴
۱۰۳	۱۲۴	۲۲۷	۵۲۰	۴۳۲	۹۵۲	۶۲۳	۵۵۶	۱۱۷۹	۸۵ سال و بیشتر
۱	۱	۲	۶۴	۹۱	۱۵۵	۶۵	۹۲	۱۵۷	نامشخص



۹- فوت ثبت شده بر حسب جنس و فاصله وقوع تا ثبت آن (ادامه)

کل کشور

استان و سال	از ۳ تا ۶ ماه			از ۶ ماه تا یکسال			بیشتر از یکسال			نامشخص		
	جمع	مرد	زن	جمع	مرد	زن	جمع	مرد	زن	جمع	مرد	زن
۱۳۸۸	۴۳۰۱	۲۵۴۴	۱۷۵۷	۳۶۷۵	۲۰۴۶	۱۶۲۹	۳۷۵۶۱	۱۶۶۳۹	۲۰۹۲۲	۱۹۵۶۱	۶۵۶۸	۱۲۹۹۳
۱۳۸۹	۲۸۵۲	۱۶۱۰	۱۲۴۲	۲۹۲۵	۱۵۲۵	۱۴۰۰	۵۷۸۳۱	۲۲۹۳۱	۳۴۹۰۰	۳۳۹۲۷	۱۲۲۲۳	۲۱۷۰۴
۱۳۹۰	۲۷۸۸	۱۶۵۷	۱۱۳۱	۲۱۶۱	۱۲۰۶	۹۵۵	۲۸۹۸۷	۱۳۷۳۶	۱۵۲۵۱	۵۱۹۱	۲۶۴۱	۲۵۵۰
۱۳۹۱	۱۹۸۱	۱۱۹۹	۷۸۲	۱۴۳۸	۸۴۰	۵۹۸	۱۸۹۳۰	۷۸۸۶	۱۱۰۴۴	۹۹۸۲	۴۷۰۸	۵۲۷۴
۱۳۹۲	۱۶۹۹	۱۱۰۱	۵۹۸	۱۱۴۵	۶۵۷	۴۸۸	۱۴۸۶۲	۶۱۵۰	۸۷۱۲	۳۹۸۴	۱۹۷۷	۲۰۰۷
آذربایجان شرقی	۱۷	۱۴	۳	۲۵	۱۸	۷	۱۰۶۵	۳۲۸	۷۳۷	۳۸	۱۷	۲۱
آذربایجان غربی	۲۳	۱۶	۷	۱۷	۱۲	۵	۵۱۰	۱۷۵	۳۳۵	۹۶	۴۸	۴۸
اردبیل	۰	۰	۰	۶	۳	۳	۱۶۴	۵۶	۱۰۸	۲۸	۸	۲۰
اصفهان	۲۲	۱۲	۱۰	۲۳	۱۲	۱۱	۹۶۵	۳۸۵	۵۸۰	۲۱۴	۱۵۷	۵۷
البرز	۴۴	۳۲	۱۲	۳۱	۱۹	۱۲	۴۴۵	۲۱۶	۲۲۹	۳۲	۲۵	۷
ایلام	۳	۳	۰	۲	۱	۱	۲۰۴	۷۶	۱۲۸	۴۵	۱۷	۲۸
بوشهر	۱۶	۸	۸	۸	۴	۴	۱۵۳	۵۵	۹۸	۲۳	۱۵	۸
تهران	۲۵۶	۱۵۷	۹۹	۲۰۳	۱۱۲	۹۱	۱۶۶۳	۷۲۶	۹۳۷	۱۰۳۰	۵۳۹	۴۹۱
چهارمحال و بختیاری	۱	۱	۰	۵	۵	۰	۷۰	۲۵	۴۵	۱۸	۶	۱۲
خراسان جنوبی	۳	۳	۰	۲	۱	۱	۱۸۵	۵۸	۱۲۷	۵۴۹	۱۸۰	۳۶۹
خراسان رضوی	۳۶۵	۲۱۹	۱۴۶	۱۲۵	۶۸	۵۷	۹۲۰	۳۷۶	۵۴۴	۵۵	۲۲	۳۳
خراسان شمالی	۱۴	۹	۵	۱۳	۵	۸	۲۱۶	۸۴	۱۳۲	۱۴۰	۸۴	۵۶
خوزستان	۶۹	۴۱	۲۸	۴۵	۲۱	۲۴	۱۳۸۸	۶۰۰	۷۸۸	۱۵	۷	۸
زنجان	۱۲	۸	۴	۸	۳	۵	۳۶۳	۱۰۴	۲۵۹	۲۶	۱۲	۱۴
سمنان	۱	۰	۱	۱	۰	۱	۷۸	۳۱	۴۷	۵	۱	۴
سیستان و بلوچستان	۳۰۱	۲۱۷	۸۴	۲۷۴	۱۵۷	۱۱۷	۱۸۰۷	۸۹۶	۹۱۱	۱۰۳۷	۵۲۱	۵۱۶
فارس	۱۱۵	۷۸	۳۷	۴۶	۲۵	۲۱	۴۴۶	۱۹۰	۲۵۶	۶۵	۳۵	۳۰
قزوین	۱۰	۵	۵	۷	۲	۵	۳۵۲	۱۳۱	۲۲۱	۲۶	۱۶	۱۰
قم	۲۸	۲۰	۸	۱۵	۶	۹	۲۰۰	۸۲	۱۱۸	۱۵	۸	۷
کردستان	۴	۳	۱	۷	۳	۴	۳۱۵	۹۱	۲۲۴	۲۳	۱۵	۸
کرمان	۲۵۰	۱۶۳	۸۷	۱۷۶	۱۰۸	۶۸	۶۸۲	۳۷۱	۳۱۱	۶۰	۳۹	۲۱
کرمانشاه	۲۹	۱۹	۱۰	۱۸	۱۴	۴	۲۲۴	۱۱۴	۱۱۰	۱۳	۹	۴
کهگیلویه و بویر احمد	۲	۱	۱	۱	۰	۱	۴۵	۲۱	۲۴	۱۱	۴	۷
گلستان	۹	۵	۴	۵	۵	۰	۱۸۳	۷۷	۱۰۶	۶۹	۳۴	۳۵
گیلان	۷	۷	۰	۱	۱	۰	۲۹۵	۱۲۳	۱۷۲	۱۵	۵	۱۰
لرستان	۱۱	۵	۶	۱۷	۱۳	۴	۵۲۶	۱۹۷	۳۲۹	۱۸	۷	۱۱
مازندران	۲۰	۱۱	۹	۱۷	۱۰	۷	۲۴۴	۱۰۹	۱۳۵	۱۲۶	۵۳	۷۳
مرکزی	۳	۲	۱	۱	۱	۰	۴۰۰	۱۲۱	۲۷۹	۳۶	۲۸	۸
هرمزگان	۴۳	۲۷	۱۶	۳۱	۲۰	۱۱	۲۲۰	۱۰۲	۱۱۸	۱۸	۱۰	۸
همدان	۱۹	۱۴	۵	۱۵	۸	۷	۴۴۳	۱۹۹	۲۴۴	۱۲۶	۴۶	۸۰
یزد	۲	۱	۱	۰	۰	۰	۹۱	۳۱	۶۰	۱۲	۹	۳

۹-۱- فوت ثبت شده برحسب جنس و فاصله وقوع تا ثبت آن

آذربایجان شرقی

شهرستان و سال	جمع			مهلت قانونی			خارج از مهلت قانونی تا یکماه			بیشتر از ۱ ماه تا ۳ ماه		
	کل	مرد	زن	جمع	مرد	زن	جمع	مرد	زن	جمع	مرد	زن
۱۳۸۸	۲۲۰۹۵	۱۱۸۶۶	۱۰۲۲۹	۱۹۳۳۳	۱۰۵۸۷	۸۷۴۶	۴۱۰	۲۵۹	۱۵۱	۱۵۳	۹۹	۵۴
۱۳۸۹	۴۸۱۴۴	۲۱۱۸۹	۲۶۹۵۵	۲۱۶۸۸	۱۱۹۰۰	۹۷۸۸	۱۴۴	۸۴	۶۰	۸۵	۵۱	۳۴
۱۳۹۰	۲۳۹۰۴	۱۲۶۶۰	۱۱۲۴۴	۲۱۴۶۵	۱۱۶۹۰	۹۷۷۵	۱۱۷	۷۲	۴۵	۶۸	۴۳	۲۵
۱۳۹۱	۲۱۲۴۴	۱۱۵۳۴	۹۷۱۰	۲۰۰۷۶	۱۱۱۰۳	۸۹۷۳	۷۷	۴۶	۳۱	۴۱	۱۹	۲۲
۱۳۹۲	۲۲۶۷۲	۱۲۲۰۹	۱۰۴۶۳	۲۱۴۲۰	۱۱۷۷۱	۹۶۴۹	۷۰	۳۸	۳۲	۳۷	۲۳	۱۴
آذرشهر	۶۰۵	۳۲۷	۲۷۸	۵۸۶	۳۱۸	۲۶۸	۲	۲	۰	۰	۰	۰
اسکو	۴۳۴	۲۲۰	۲۱۴	۴۱۳	۲۱۴	۱۹۹	۱	۰	۱	۱	۰	۱
اهر	۸۸۰	۴۸۶	۳۹۴	۸۴۸	۴۷۲	۳۷۶	۰	۰	۰	۰	۰	۰
بستان آباد	۵۳۳	۲۷۰	۲۶۳	۴۶۶	۲۴۹	۲۱۷	۳	۳	۰	۱	۱	۰
بناب	۷۴۸	۴۱۰	۳۳۸	۷۳۳	۴۰۴	۳۲۹	۰	۰	۰	۱	۱	۰
تبریز	۱۰۸۰۳	۵۸۱۶	۴۹۸۷	۱۰۱۸۳	۵۶۰۰	۴۵۸۳	۵۰	۲۶	۲۴	۲۱	۱۴	۷
جلفا	۳۰۰	۱۴۹	۱۵۱	۲۹۰	۱۴۷	۱۴۳	۳	۲	۱	۰	۰	۰
چاراویماق	۲۰۰	۱۰۲	۹۸	۱۶۰	۹۰	۷۰	۰	۰	۰	۰	۰	۰
خداآفرین	۵۶	۱۹	۳۷	۵۶	۱۹	۳۷	۰	۰	۰	۰	۰	۰
سراب	۸۷۳	۴۶۹	۴۰۴	۸۵۳	۴۶۰	۳۹۳	۰	۰	۰	۲	۰	۲
شیراز	۹۱۶	۴۷۹	۴۳۷	۸۶۵	۴۵۹	۴۰۶	۳	۰	۳	۳	۱	۲
عجبشیر	۳۸۴	۲۲۰	۱۶۴	۳۷۷	۲۱۷	۱۶۰	۱	۰	۱	۰	۰	۰
کلبر	۴۲۸	۲۳۰	۱۹۸	۳۹۲	۲۱۴	۱۷۸	۱	۱	۰	۱	۱	۰
مراغه	۱۴۴۷	۸۱۸	۶۲۹	۱۳۶۸	۷۸۹	۵۷۹	۲	۲	۰	۲	۱	۱
موند	۱۳۷۷	۷۲۹	۶۴۸	۱۳۰۹	۷۰۹	۶۰۰	۱	۱	۰	۳	۳	۰
ملکان	۵۱۴	۲۷۳	۲۴۱	۴۹۱	۲۶۱	۲۳۰	۰	۰	۰	۱	۱	۰
میانه	۱۱۴۸	۶۵۸	۴۹۰	۱۰۹۲	۶۳۸	۴۵۴	۲	۱	۱	۱	۰	۱
ورزقان	۲۵۷	۱۳۸	۱۱۹	۲۳۲	۱۳۵	۹۷	۱	۰	۱	۰	۰	۰
هریس	۴۲۵	۲۲۲	۲۰۳	۳۹۲	۲۱۳	۱۷۹	۰	۰	۰	۰	۰	۰
هشترود	۳۴۴	۱۷۴	۱۷۰	۳۱۴	۱۶۳	۱۵۱	۰	۰	۰	۰	۰	۰





۹-۱- فوت ثبت شده برحسب جنس و فاصله وقوع تا ثبت آن (ادامه)

آذربایجان شرقی

شهرستان و سال	بیشتر از ۳ ماه تا ۶ ماه			بیشتر از ۶ ماه تا یکسال			بیشتر از یکسال			نامشخص		
	جمع	مرد	زن	جمع	مرد	زن	جمع	مرد	زن	جمع	مرد	زن
۱۳۸۸	۸۷	۴۷	۴۰	۱۹۲۵	۷۸۴	۱۱۴۱	۹۷	۴۲	۵۵			
۱۳۸۹	۵۱	۲۳	۲۸	۲۴۰۸۰	۸۳۴۳	۱۵۷۳۷	۲۰۲۵	۷۵۷	۱۲۶۸			
۱۳۹۰	۱۷	۱۱	۳	۲۱۲۷	۷۸۸	۱۳۳۹	۸۱	۳۵	۴۶			
۱۳۹۱	۸	۵	۳	۹۹۷	۳۴۳	۶۵۴	۲۹	۱۲	۱۷			
۱۳۹۲	۱۷	۱۴	۳	۱۰۶۵	۳۲۸	۷۳۷	۳۸	۱۷	۲۱			
آذرشهر	۱	۱	۰	۱۶	۶	۱۰	۰	۰	۰			
اسکو	۰	۰	۰	۱۹	۶	۱۳	۰	۰	۰			
اهر	۰	۰	۰	۳۲	۱۴	۱۸	۰	۰	۰			
بستان آباد	۲	۱	۱	۵۸	۱۴	۴۴	۱	۱	۰			
بناب	۰	۰	۰	۱۳	۴	۹	۰	۰	۰			
تبریز	۹	۸	۱	۵۱۵	۱۵۶	۳۵۹	۱۲	۳	۹			
جلفا	۰	۰	۰	۷	۰	۷	۰	۰	۰			
چاراویماق	۰	۰	۰	۳۹	۱۱	۲۸	۰	۰	۰			
خداآفرین	۰	۰	۰	۰	۰	۰	۰	۰	۰			
سراب	۰	۰	۰	۹	۳	۶	۹	۶	۳			
شستر	۱	۱	۰	۴۲	۱۷	۲۵	۲	۱	۱			
عجبشیر	۱	۰	۱	۵	۳	۲	۰	۰	۰			
کلبر	۰	۰	۰	۳۳	۱۳	۲۰	۱	۰	۰			
مراغه	۰	۰	۰	۷۳	۲۴	۴۹	۲	۰	۰			
موند	۱	۱	۰	۶۰	۱۴	۴۶	۱	۰	۱			
ملکان	۰	۰	۰	۲۱	۱۱	۱۰	۱	۰	۰			
میانه	۱	۱	۰	۴۰	۱۲	۲۸	۸	۳	۵			
ورزقان	۰	۰	۰	۲۴	۳	۲۱	۰	۰	۰			
هریس	۰	۰	۰	۳۳	۹	۲۴	۰	۰	۰			
هستروند	۱	۱	۰	۲۶	۸	۱۸	۱	۰	۱			

۹-۲- فوت ثبت شده برحسب جنس و فاصله وقوع تا ثبت آن

آذربایجان غربی

شهرستان و سال	جمع			مهلت قانونی			خارج از مهلت قانونی تا یکماه			بیشتر از ۱ ماه تا ۳ ماه		
	کل	مرد	زن	جمع	مرد	زن	جمع	مرد	زن	جمع	مرد	زن
۱۳۸۸	۱۵۰۲۰	۸۱۶۰	۶۸۶۰	۱۲۷۷۶	۷۱۶۸	۵۶۰۸	۴۹۲	۳۱۱	۱۸۱	۲۳۰	۱۴۹	۸۱
۱۳۸۹	۱۵۴۵۵	۸۶۵۲	۶۸۰۳	۱۳۹۱۷	۷۸۵۷	۶۰۶۰	۲۳۸	۱۵۸	۸۰	۱۳۳	۸۸	۴۵
۱۳۹۰	۱۵۲۶۹	۸۵۱۷	۶۷۵۲	۱۳۷۸۳	۷۷۸۶	۵۹۹۷	۲۰۸	۱۳۹	۶۹	۱۱۳	۶۷	۴۶
۱۳۹۱	۱۴۲۹۱	۷۸۷۸	۶۴۱۳	۱۳۲۱۷	۷۴۱۱	۵۸۰۶	۱۴۸	۹۳	۵۵	۸۴	۵۲	۳۲
۱۳۹۲	۱۴۷۳۵	۸۲۶۷	۶۴۶۸	۱۳۷۹۵	۷۸۳۲	۵۹۶۳	۱۹۵	۱۱۵	۸۰	۹۹	۶۹	۳۰
ارومیه	۴۵۸۶	۲۵۸۲	۲۰۰۴	۴۱۷۰	۲۳۶۶	۱۸۰۴	۱۱۲	۶۸	۴۴	۵۵	۳۶	۱۹
اشنویه	۲۶۲	۱۴۹	۱۱۳	۲۴۴	۱۳۸	۱۰۶	۳	۲	۱	۱	۰	۱
بوکان	۹۶۹	۵۴۶	۴۲۳	۹۳۸	۵۳۳	۴۰۵	۴	۲	۲	۱	۰	۱
پلدشت	۱۸۶	۱۰۳	۸۳	۱۸۰	۱۰۳	۷۷	۱	۰	۱	۰	۰	۱
پیرانشهر	۵۱۹	۲۸۳	۲۳۶	۵۱۵	۲۸۱	۲۳۴	۰	۰	۰	۰	۰	۰
تکاب	۴۳۵	۲۵۳	۱۸۲	۴۱۳	۲۴۲	۱۷۱	۱۱	۶	۵	۲	۲	۰
چالدران	۲۲۰	۱۲۳	۹۷	۲۰۸	۱۲۰	۸۸	۰	۰	۰	۰	۰	۰
چاپاره	۱۹۵	۱۱۸	۷۷	۱۸۴	۱۱۱	۷۳	۲	۱	۱	۰	۰	۰
خوی	۱۷۶۵	۹۵۴	۸۱۱	۱۶۳۰	۹۰۲	۷۲۸	۳۹	۲۰	۱۹	۲۲	۱۵	۷
سردشت	۴۸۲	۲۸۲	۲۰۰	۴۶۸	۲۷۲	۱۹۶	۰	۰	۰	۲	۲	۰
سلماس	۹۵۱	۵۲۸	۴۲۳	۸۸۰	۴۹۶	۳۸۴	۳	۲	۱	۷	۷	۰
شاهین دز	۴۸۲	۲۷۲	۲۱۰	۴۶۷	۲۶۵	۲۰۲	۰	۰	۰	۰	۰	۰
شوط	۲۸۶	۱۶۶	۱۲۰	۲۸۰	۱۶۶	۱۱۴	۰	۰	۰	۰	۰	۰
ماکو	۴۵۰	۲۵۵	۱۹۵	۴۳۱	۲۴۷	۱۸۴	۳	۳	۳	۰	۰	۰
مهاباد	۱۰۳۱	۵۸۵	۴۴۶	۹۹۲	۵۷۶	۴۱۶	۰	۰	۰	۰	۰	۰
میاندوآب	۱۲۳۶	۷۰۸	۵۲۸	۱۱۶۴	۶۷۵	۴۸۹	۱۷	۱۱	۶	۷	۶	۱
نقده	۶۸۰	۳۶۰	۳۲۰	۶۳۱	۳۳۹	۲۹۲	۰	۰	۰	۱	۱	۰

۹-۳- فوت ثبت شده برحسب جنس و فاصله وقوع تا ثبت آن

اردبیل

شهرستان و سال	جمع			مهلت قانونی			خارج از مهلت قانونی تا یکماه			بیشتر از ۱ ماه تا ۳ ماه		
	کل	مرد	زن	جمع	مرد	زن	جمع	مرد	زن	جمع	مرد	زن
۱۳۸۸	۶۲۱۲	۳۵۷۲	۲۶۴۰	۵۸۸۱	۳۳۶۰	۲۵۲۱	۱۶۲	۹۹	۶۳	۴۷	۳۷	۱۰
۱۳۸۹	۶۴۹۴	۳۵۹۱	۲۹۰۳	۶۲۶۹	۳۴۷۴	۲۷۹۵	۵۱	۳۱	۲۰	۲۴	۱۷	۷
۱۳۹۰	۶۴۸۸	۳۶۵۵	۲۸۳۳	۶۲۱۸	۳۴۹۸	۲۷۲۰	۷۹	۴۶	۳۳	۳۳	۲۵	۸
۱۳۹۱	۶۴۴۳	۳۶۰۵	۲۸۳۸	۶۱۹۲	۳۴۶۶	۲۷۲۶	۶۲	۴۱	۲۱	۲۳	۱۸	۵
۱۳۹۲	۶۵۷۱	۳۶۳۹	۲۹۳۲	۶۳۴۴	۳۵۴۸	۲۷۹۶	۱۸	۱۴	۴	۱۱	۱۰	۱
اردبیل	۳۰۶۷	۱۷۱۱	۱۳۵۶	۲۹۶۲	۱۶۶۹	۱۲۹۳	۶	۵	۱	۸	۷	۱
بيله سوار	۲۱۸	۱۲۵	۹۳	۲۱۳	۱۲۳	۹۰	۰	۰	۰	۰	۰	۰
پارس آباد	۶۷۵	۳۵۲	۳۲۳	۶۴۷	۳۳۵	۳۱۲	۷	۶	۱	۰	۰	۰
خلخال	۶۱۱	۳۵۳	۲۵۸	۶۰۲	۳۴۸	۲۵۴	۰	۰	۰	۰	۰	۰
سرعین	۶۵	۳۹	۲۶	۶۰	۳۶	۲۴	۰	۰	۰	۱	۱	۰
کوثر	۱۴۶	۸۹	۵۷	۱۴۳	۸۸	۵۵	۰	۰	۰	۰	۰	۰
گرمی	۴۶۵	۲۴۰	۲۲۵	۴۳۹	۲۳۲	۲۰۷	۲	۲	۰	۲	۲	۰
مشگین شهر	۸۴۴	۴۷۹	۳۶۵	۸۲۱	۴۷۱	۳۵۰	۲	۱	۱	۰	۰	۰
نمین	۳۵۰	۱۸۵	۱۶۵	۳۴۳	۱۸۲	۱۶۱	۱	۰	۱	۰	۰	۰
نیر	۱۳۰	۶۶	۶۴	۱۱۴	۶۴	۵۰	۰	۰	۰	۰	۰	۰



۹-۲- فوت ثبت شده برحسب جنس و فاصله وقوع تا ثبت آن (ادامه)

آذربایجان غربی

شهرستان و سال	بیشتر از ۳ ماه تا ۶ ماه			بیشتر از ۶ ماه تا یکسال			بیشتر از یکسال			نامشخص		
	جمع	مرد	زن	جمع	مرد	زن	جمع	مرد	زن	جمع	مرد	زن
۱۳۸۸	۹۹	۵۷	۴۲	۷۴	۴۳	۳۱	۱۳۳۳	۴۲۱	۹۱۲	۱۶	۱۱	۵
۱۳۸۹	۶۲	۳۷	۲۵	۵۸	۳۳	۲۵	۱۰۱۸	۴۵۲	۵۶۶	۲۹	۲۷	۲
۱۳۹۰	۳۸	۲۸	۱۰	۲۹	۱۹	۱۰	۱۰۱۶	۴۲۶	۵۹۰	۸۲	۵۲	۳۰
۱۳۹۱	۳۱	۱۹	۱۲	۲۳	۱۸	۵	۶۶۹	۲۳۰	۴۳۹	۱۱۹	۵۵	۶۴
۱۳۹۲	۲۳	۱۶	۷	۱۷	۱۲	۵	۵۱۰	۱۷۵	۳۳۵	۹۶	۴۸	۴۸
ارومیه	۶	۳	۳	۹	۶	۳	۱۵۵	۶۳	۹۲	۷۹	۴۰	۳۹
اشنویه	۱	۱	۰	۰	۰	۰	۱۳	۸	۵	۰	۰	۰
بوکان	۱	۱	۰	۰	۰	۰	۲۵	۱۰	۱۵	۰	۰	۰
پلدشت	۰	۰	۰	۰	۰	۰	۴	۰	۴	۰	۰	۰
پیرانشهر	۰	۰	۰	۱	۱	۰	۳	۱	۲	۰	۰	۰
تکاب	۲	۱	۱	۰	۰	۰	۷	۲	۵	۰	۰	۰
چالدران	۰	۰	۰	۰	۰	۰	۱۲	۳	۹	۰	۰	۰
چاپاره	۱	۱	۰	۰	۰	۰	۸	۵	۳	۰	۰	۰
خوی	۶	۴	۲	۰	۰	۰	۶۰	۱۰	۵۰	۸	۳	۵
سردشت	۱	۱	۰	۱	۱	۰	۱۰	۶	۴	۰	۰	۰
سلماس	۳	۲	۱	۳	۲	۱	۵۳	۱۸	۳۵	۲	۱	۱
شاهین‌دژ	۱	۱	۰	۰	۰	۰	۹	۴	۵	۵	۲	۳
شوط	۰	۰	۰	۰	۰	۰	۶	۰	۶	۰	۰	۰
ماکو	۰	۰	۰	۰	۰	۰	۱۴	۳	۱۱	۲	۲	۰
مهاباد	۰	۰	۰	۰	۰	۰	۳۹	۹	۳۰	۰	۰	۰
میاندوآب	۱	۱	۰	۳	۲	۱	۴۴	۱۳	۳۱	۰	۰	۰
نقده	۰	۰	۰	۰	۰	۰	۴۸	۲۰	۲۸	۰	۰	۰

۹-۳- فوت ثبت شده برحسب جنس و فاصله وقوع تا ثبت آن (ادامه)

اردبیل

شهرستان و سال	بیشتر از ۳ ماه تا ۶ ماه			بیشتر از ۶ ماه تا یکسال			بیشتر از یکسال			نامشخص		
	جمع	مرد	زن	جمع	مرد	زن	جمع	مرد	زن	جمع	مرد	زن
۱۳۸۸	۲۱	۱۴	۷	۱۸	۱۳	۵	۷۸	۴۵	۳۳	۵	۴	۱
۱۳۸۹	۱۱	۹	۲	۱۵	۹	۶	۱۲۰	۴۸	۷۲	۴	۳	۱
۱۳۹۰	۱۱	۹	۲	۱۲	۷	۵	۱۱۵	۶۳	۵۲	۲۰	۷	۱۳
۱۳۹۱	۱۰	۷	۳	۷	۵	۲	۱۱۵	۴۷	۶۸	۳۴	۲۱	۱۳
۱۳۹۲	۰	۰	۰	۶	۳	۳	۱۶۴	۵۶	۱۰۸	۲۸	۸	۲۰
اردبیل	۰	۰	۰	۱	۰	۱	۸۹	۲۹	۶۰	۱	۱	۰
بيله‌سوار	۰	۰	۰	۰	۰	۰	۵	۲	۳	۰	۰	۰
پارس‌آباد	۰	۰	۰	۳	۲	۱	۱۷	۸	۹	۱	۱	۰
خلخال	۰	۰	۰	۰	۰	۰	۷	۳	۴	۲	۲	۰
سرعین	۰	۰	۰	۰	۰	۰	۴	۲	۲	۰	۰	۰
کوثر	۰	۰	۰	۰	۰	۰	۲	۰	۲	۱	۱	۰
گرمی	۰	۰	۰	۱	۰	۱	۱۲	۴	۸	۰	۰	۹
مشگین‌شهر	۰	۰	۰	۱	۱	۰	۷	۳	۴	۱۳	۳	۱۰
نمین	۰	۰	۰	۰	۰	۰	۵	۳	۲	۱	۰	۱
نیر	۰	۰	۰	۰	۰	۰	۱۶	۲	۱۴	۰	۰	۰

۹-۴- فوت ثبت شده بر حسب جنس و فاصله وقوع تا ثبت آن

اصفهان

شهرستان و سال	جمع			مهلت قانونی			خارج از مهلت قانونی تا یکماه			بیشتر از ۱ ماه تا ۳ ماه		
	کل	مرد	زن	جمع	مرد	زن	جمع	مرد	زن	جمع	مرد	زن
اصفهان	۲۸۲۹۰	۱۵۹۸۲	۱۲۳۰۸	۲۱۴۴۴	۱۲۲۸۶	۹۱۵۸	۲۸۶۷	۱۶۳۰	۱۲۳۷	۱۳۲۰	۷۱۴	۶۰۶
اردستان	۲۳۸۹۰	۱۳۵۸۰	۱۰۲۸۷	۱۹۹۶۳	۱۱۴۸۰	۸۴۸۳	۱۳۳۵	۷۲۹	۶۰۶	۴۲۴	۲۴۴	۱۸۰
اصفهان	۲۴۹۸۷	۱۴۲۹۲	۱۰۶۹۵	۲۰۵۵۷	۱۱۵۱۲	۹۰۴۵	۱۵۰۴	۸۶۲	۶۴۲	۶۳۵	۳۸۲	۲۵۳
اصفهان	۲۵۱۱۶	۱۳۹۶۳	۱۱۱۵۳	۲۲۹۰۵	۱۲۸۶۹	۱۰۰۳۶	۴۴۵	۲۵۷	۱۸۸	۲۰۷	۱۱۲	۹۵
اصفهان	۲۴۵۰۱	۱۳۷۱۷	۱۰۷۸۴	۲۳۰۴۵	۱۳۰۲۲	۱۰۰۲۳	۱۸۱	۱۰۱	۸۰	۵۱	۲۸	۲۳
آران ویدگل	۳۹۳	۲۰۷	۱۸۶	۳۶۹	۱۹۹	۱۷۰	۱	۱	۰	۳	۱	۲
اصفهان	۱۰۳۱۹	۵۸۱۰	۴۵۰۹	۹۵۲۸	۵۴۰۶	۴۱۲۲	۱۵۰	۸۴	۶۶	۳۴	۲۰	۱۴
برخوار	۶۰۱	۳۲۸	۲۷۳	۵۸۷	۳۲۲	۲۶۵	۱	۰	۱	۱	۱	۰
بوئین میاندشت	۱۳۶	۸۱	۵۵	۱۳۲	۸۱	۵۱	۰	۰	۰	۱	۰	۱
تیران وکرون	۳۸۲	۲۱۶	۱۶۶	۳۵۵	۲۰۴	۱۵۱	۰	۰	۰	۰	۰	۰
چادگان	۱۹۲	۱۰۶	۸۶	۱۵۲	۹۱	۶۱	۲	۱	۱	۰	۰	۰
خمینی شهر	۱۳۶۶	۷۹۳	۵۷۳	۱۲۳۵	۷۳۴	۵۰۱	۱۱	۶	۵	۳	۱	۲
خوانسار	۲۸۳	۱۴۸	۱۳۵	۲۶۸	۱۴۱	۱۲۷	۰	۰	۰	۰	۰	۰
خوروبیابانک	۱۳۰	۷۵	۵۵	۱۲۵	۷۳	۵۲	۰	۰	۰	۰	۰	۰
دهاقان	۲۰۱	۱۱۲	۸۹	۱۹۶	۱۰۹	۸۷	۱	۱	۰	۰	۰	۰
سمیرم	۳۹۷	۲۲۹	۱۶۸	۳۵۷	۱۹۶	۱۶۱	۰	۰	۰	۰	۰	۰
شاهین شهر و میمه	۱۱۸۲	۶۶۷	۵۱۵	۱۱۴۵	۶۴۸	۴۹۷	۴	۲	۲	۴	۴	۰
شهرضا	۸۲۸	۴۴۸	۳۸۰	۸۱۵	۴۴۱	۳۷۴	۰	۰	۰	۰	۰	۰
فریدن	۳۴۲	۱۹۸	۱۴۴	۳۳۲	۱۹۵	۱۳۷	۰	۰	۰	۰	۰	۰
فریدونشهر	۲۲۰	۱۲۱	۹۹	۲۰۱	۱۱۰	۹۱	۰	۰	۰	۰	۰	۰
فلورجان	۱۰۶۵	۵۸۰	۴۸۵	۱۰۲۳	۵۶۰	۴۶۳	۳	۲	۱	۰	۰	۰
کاشان	۱۷۲۵	۹۷۹	۷۴۶	۱۷۰۷	۹۷۴	۷۳۳	۰	۰	۰	۰	۰	۰
کلپایگان	۵۹۸	۳۲۵	۲۷۳	۵۸۰	۳۱۵	۲۶۵	۱	۱	۰	۱	۰	۱
لنجان	۱۰۷۴	۶۳۲	۴۴۲	۱۰۴۷	۶۱۶	۴۳۱	۲	۲	۰	۰	۰	۰
مبارکه	۶۱۵	۳۴۰	۲۷۵	۵۹۲	۳۳۳	۲۵۹	۳	۰	۳	۲	۰	۲
نائین	۲۴۴	۱۳۷	۱۰۷	۲۳۹	۱۳۶	۱۰۳	۰	۰	۰	۱	۰	۱
نجف آباد	۱۶۳۴	۸۶۵	۷۶۹	۱۵۳۲	۸۳۰	۷۰۴	۱	۰	۱	۱	۱	۰
نطنز	۲۶۳	۱۴۳	۱۲۰	۲۳۶	۱۳۵	۱۰۱	۱	۱	۰	۰	۰	۰



۹-۴- فوت ثبت شده بر حسب جنس و فاصله وقوع تا ثبت آن (ادامه)

اصفهان

شهرستان و سال	بیشتر از ۳ ماه تا ۶ ماه			بیشتر از ۶ ماه تا یکسال			بیشتر از یکسال			نامشخص		
	جمع	مرد	زن	جمع	مرد	زن	جمع	مرد	زن	جمع	مرد	زن
۱۳۸۸	۳۵۲	۲۰۳	۱۴۹	۲۷۵	۱۵۱	۱۲۴	۱۹۳۹	۹۴۷	۹۹۲	۹۳	۵۱	۴۲
۱۳۸۹	۱۴۴	۸۴	۶۰	۱۵۷	۸۰	۷۷	۱۵۳۶	۷۶۹	۷۶۷	۳۰۸	۱۹۴	۱۱۴
۱۳۹۰	۱۸۸	۱۱۱	۷۷	۱۰۹	۵۴	۵۵	۱۴۸۴	۹۲۹	۵۵۵	۵۱۰	۴۴۲	۶۸
۱۳۹۱	۷۵	۴۲	۳۳	۳۹	۱۸	۲۱	۹۱۸	۳۶۹	۵۴۹	۵۲۷	۲۹۶	۲۳۱
۱۳۹۲	۲۲	۱۲	۱۰	۲۳	۱۲	۱۱	۹۶۵	۳۸۵	۵۸۰	۲۱۴	۱۵۷	۵۷
آران ویدگل	۰	۰	۰	۱	۰	۱	۱۹	۶	۱۳	۰	۰	۰
اردستان	۰	۰	۰	۰	۰	۰	۲۰	۳	۱۷	۱	۱	۰
اصفهان	۱۸	۱۱	۷	۲۰	۱۱	۹	۴۵۱	۱۹۰	۲۶۱	۱۱۸	۸۸	۳۰
برخوار	۰	۰	۰	۰	۰	۰	۱۲	۵	۷	۰	۰	۰
بوئین میاندشت	۰	۰	۰	۰	۰	۰	۳	۰	۳	۰	۰	۰
تیران وکرون	۱	۰	۱	۰	۰	۰	۲۵	۱۲	۱۳	۱	۰	۱
چادگان	۰	۰	۰	۰	۰	۰	۳۷	۱۳	۲۴	۱	۱	۰
خمینی شهر	۰	۰	۰	۱	۱	۰	۷۴	۲۷	۴۷	۴۲	۲۴	۱۸
خوانسار	۰	۰	۰	۰	۰	۰	۱۵	۷	۸	۰	۰	۰
خوروبیابانک	۰	۰	۰	۰	۰	۰	۵	۲	۳	۰	۰	۰
دهاقان	۰	۰	۰	۰	۰	۰	۴	۲	۲	۰	۰	۰
سمیرم	۰	۰	۰	۰	۰	۰	۱۸	۱۱	۷	۲۲	۲۲	۰
شاهین شهر و میمه	۱	۱	۰	۰	۰	۰	۲۲	۷	۱۵	۶	۵	۱
شهرضا	۰	۰	۰	۰	۰	۰	۱۰	۴	۶	۳	۳	۰
فریدن	۰	۰	۰	۰	۰	۰	۱۰	۳	۷	۰	۰	۰
فریدونشهر	۰	۰	۰	۰	۰	۰	۱۸	۱۰	۸	۱	۱	۰
فلورجان	۰	۰	۰	۰	۰	۰	۳۳	۱۴	۱۹	۶	۴	۲
کاشان	۱	۰	۱	۰	۰	۰	۱۷	۵	۱۲	۰	۰	۰
کلپایگان	۰	۰	۰	۰	۰	۰	۱۴	۹	۵	۲	۰	۲
لنجان	۰	۰	۰	۰	۰	۰	۱۹	۹	۱۰	۶	۵	۱
مبارکه	۱	۰	۱	۰	۰	۰	۱۷	۷	۱۰	۰	۰	۰
نائین	۰	۰	۰	۰	۰	۰	۳	۱	۲	۱	۰	۱
نجف آباد	۰	۰	۰	۱	۰	۱	۹۳	۳۱	۶۲	۴	۳	۱
نطنز	۰	۰	۰	۰	۰	۰	۲۶	۷	۱۹	۰	۰	۰

۹-۵- فوت ثبت شده بر حسب جنس و فاصله وقوع تا ثبت آن

البرز

شهرستان و سال	جمع			مهلت قانونی			خارج از مهلت قانونی نایکماه			بیشتر از ۱ ماه تا ۳ ماه		
	کل	مرد	زن	جمع	مرد	زن	جمع	مرد	زن	جمع	مرد	زن
۱۳۸۸	۷۱۴۶	۴۲۱۸	۲۹۲۸	۵۲۶۷	۳۱۵۶	۲۱۱۱	۴۲۷	۲۷۴	۱۵۳	۳۱۰	۱۹۲	۱۱۸
۱۳۸۹	۷۹۹۳	۴۷۴۶	۳۲۴۷	۶۶۰۷	۴۰۰۳	۲۶۰۴	۲۲۶	۱۲۶	۱۰۰	۲۱۳	۱۳۵	۷۸
۱۳۹۰	۸۲۷۴	۴۸۹۸	۳۳۷۶	۶۶۲۶	۳۹۴۹	۲۶۷۷	۶۶۴	۴۲۴	۲۴۰	۲۳۵	۱۶۰	۷۵
۱۳۹۱	۸۲۵۶	۴۹۴۲	۳۳۱۴	۷۱۳۶	۴۳۲۷	۲۸۰۹	۴۲۸	۲۵۷	۱۷۱	۱۴۳	۹۱	۵۲
۱۳۹۲	۸۶۹۹	۵۱۹۵	۳۵۰۴	۷۸۲۳	۴۷۰۴	۳۱۱۹	۲۰۹	۱۲۷	۸۲	۱۱۵	۷۲	۴۳
آشهراد	*											
ساجیلان	۴۵۳	۲۵۷	۱۹۶	۳۶۰	۲۱۴	۱۴۶	۱۴	۸	۶	۱۲	۸	۴
طالقان	۱۶۲	۹۰	۷۲	۱۳۴	۷۴	۶۰	۱	۰	۱	۰	۰	۰
فردیس	*											
کرج	۷۶۴۱	۴۶۱۸	۳۰۲۳	۶۹۲۰	۴۱۹۶	۲۷۲۴	۱۹۳	۱۱۹	۷۴	۱۰۱	۶۲	۳۹
نظرآباد	۴۱۲	۲۲۲	۱۹۰	۴۰۹	۲۲۰	۱۸۹	۱	۰	۱	۲	۲	۰

۹-۶- فوت ثبت شده بر حسب جنس و فاصله وقوع تا ثبت آن

ایلام

شهرستان و سال	جمع			مهلت قانونی			خارج از مهلت قانونی نایکماه			بیشتر از ۱ ماه تا ۳ ماه		
	کل	مرد	زن	جمع	مرد	زن	جمع	مرد	زن	جمع	مرد	زن
۱۳۸۸	۲۵۴۱	۱۴۶۸	۱۰۷۳	۲۱۷۷	۱۲۹۰	۸۸۷	۲۶	۱۵	۱۱	۱۲	۱۱	۱
۱۳۸۹	۲۴۹۷	۱۴۳۶	۱۰۶۱	۲۲۰۵	۱۳۲۰	۸۸۵	۸	۲	۶	۶	۴	۲
۱۳۹۰	۲۶۲۷	۱۵۱۰	۱۱۱۷	۲۳۰۹	۱۳۵۳	۹۵۶	۱۲	۶	۶	۶	۳	۳
۱۳۹۱	۲۴۸۴	۱۳۸۲	۱۱۰۲	۲۲۰۳	۱۲۹۱	۹۱۲	۸	۴	۴	۸	۶	۲
۱۳۹۲	۲۵۰۲	۱۴۲۹	۱۰۷۳	۲۲۳۲	۱۳۲۱	۹۱۱	۱۲	۱۱	۱	۴	۰	۴
آبدانان	۲۰۵	۱۰۶	۱۰۱	۱۷۵	۹۶	۷۹	۲	۲	۰	۰	۰	۰
ایلام	۹۸۲	۵۷۲	۴۱۰	۹۱۵	۵۴۲	۳۷۳	۸	۷	۱	۳	۰	۳
ایوان	۲۴۰	۱۴۸	۹۲	۲۲۹	۱۴۳	۸۶	۰	۰	۰	۰	۰	۰
بدره	۹۶	۵۳	۴۳	۸۱	۴۷	۳۴	۰	۰	۰	۰	۰	۰
چرداول	۲۴۶	۱۴۲	۱۰۴	۲۲۰	۱۳۴	۸۶	۱	۱	۰	۱	۰	۱
دره شهر	۱۹۷	۱۰۸	۸۹	۱۴۶	۸۶	۶۰	۰	۰	۰	۰	۰	۰
دهلران	۲۴۳	۱۳۷	۱۰۶	۲۱۲	۱۲۹	۸۳	۰	۰	۰	۰	۰	۰
سیروان	۷۸	۴۶	۳۲	۶۹	۴۱	۲۸	۱	۱	۰	۰	۰	۰
ملکشاهی	۹۵	۵۴	۴۱	۸۰	۴۶	۳۴	۰	۰	۰	۰	۰	۰
مهران	۱۲۰	۶۵	۵۵	۱۰۵	۵۷	۴۸	۰	۰	۰	۰	۰	۰

۹-۷- فوت ثبت شده بر حسب جنس و فاصله وقوع تا ثبت آن

بوشهر

شهرستان و سال	جمع			مهلت قانونی			خارج از مهلت قانونی نایکماه			بیشتر از ۱ ماه تا ۳ ماه		
	کل	مرد	زن	جمع	مرد	زن	جمع	مرد	زن	جمع	مرد	زن
۱۳۸۸	۳۹۰۹	۲۱۹۲	۱۷۱۷	۳۱۳۰	۱۷۸۳	۱۳۴۷	۱۸۹	۱۰۳	۸۶	۶۰	۳۵	۲۵
۱۳۸۹	۴۴۱۵	۲۴۳۱	۱۹۸۴	۳۶۰۷	۲۰۲۱	۱۵۸۶	۵۷	۲۲	۳۵	۴۴	۱۸	۲۶
۱۳۹۰	۴۵۲۵	۲۵۱۰	۲۰۱۵	۳۷۳۷	۲۰۹۲	۱۶۴۵	۱۱۶	۶۹	۴۷	۴۸	۲۱	۲۷
۱۳۹۱	۴۱۳۸	۲۳۹۲	۱۷۴۶	۳۷۴۴	۲۲۱۶	۱۵۲۸	۴۷	۳۵	۱۲	۱۹	۹	۱۰
۱۳۹۲	۴۱۳۰	۲۳۲۷	۱۸۰۳	۳۸۷۲	۲۲۱۸	۱۶۵۴	۳۶	۱۷	۱۹	۲۲	۱۰	۱۲
بوشهر	۸۴۰	۴۶۳	۳۷۷	۷۸۷	۴۳۹	۳۴۸	۵	۱	۴	۷	۳	۴
تنگستان	۳۴۸	۱۹۷	۱۵۱	۳۲۳	۱۸۶	۱۳۷	۱	۱	۰	۳	۱	۲
جم	۱۳۶	۷۵	۶۱	۱۳۲	۷۵	۵۷	۱	۰	۱	۱	۰	۱
دشتستان	۱۲۶۶	۷۲۴	۵۴۲	۱۱۸۴	۶۹۳	۴۹۱	۱۵	۸	۷	۱	۱	۰
دشتی	۴۴۵	۲۴۹	۱۹۶	۴۱۱	۲۳۳	۱۷۸	۶	۳	۳	۴	۲	۲
دیر	۱۹۷	۱۱۶	۸۱	۱۸۹	۱۱۲	۷۷	۰	۰	۰	۲	۱	۱
دیلم	۱۵۵	۹۲	۶۳	۱۴۴	۸۶	۵۸	۴	۱	۳	۲	۱	۱
عسلویه	*											
کنگان	۲۹۷	۱۶۸	۱۲۹	۲۸۶	۱۶۲	۱۲۴	۰	۰	۰	۱	۱	۰
کناوه	۴۴۶	۲۴۳	۲۰۳	۴۱۶	۲۳۲	۱۸۴	۴	۳	۱	۱	۰	۱

۹-۵- فوت ثبت شده بر حسب جنس و فاصله وقوع تا ثبت آن

البرز

شهرستان و سال	بیشتر از ۳ ماه تا ۶ ماه			بیشتر از ۶ ماه تا یکسال			بیشتر از یکسال			نامشخص		
	جمع	مرد	زن	جمع	مرد	زن	جمع	مرد	زن	جمع	مرد	زن
۱۳۸۸	۱۳۱	۸۶	۴۵	۱۲۲	۶۹	۵۳	۸۸۲	۴۳۷	۴۴۵	۷	۴	۳
۱۳۸۹	۸۵	۵۳	۳۲	۸۲	۴۷	۳۵	۷۸۰	۳۸۲	۳۹۸	۰	۰	۰
۱۳۹۰	۹۵	۵۷	۳۸	۵۷	۳۹	۱۸	۵۸۶	۲۶۴	۳۲۲	۱۱	۵	۶
۱۳۹۱	۶۵	۴۲	۲۳	۵۱	۳۳	۱۸	۳۸۶	۱۶۷	۲۱۹	۴۷	۲۵	۲۲
۱۳۹۲	۴۴	۳۲	۱۲	۳۱	۱۹	۱۲	۴۴۵	۲۱۶	۲۲۹	۳۲	۲۵	۷
آشتهارد *	۹	۷	۲	۴	۲	۲	۵۳	۱۷	۳۶	۱	۱	۰
ساوجبلاغ	۰	۰	۰	۰	۰	۰	۲۷	۱۶	۱۱	۰	۰	۰
طالقان	۰	۰	۰	۰	۰	۰	۰	۰	۰	۰	۰	۰
فردیس *	۳۴	۲۵	۹	۲۷	۱۷	۱۰	۳۳۵	۱۷۵	۱۶۰	۳۱	۲۴	۷
کرج	۱	۰	۱	۰	۰	۰	۳۰	۸	۲۲	۰	۰	۰
نظرآباد	۰	۰	۰	۰	۰	۰	۰	۰	۰	۰	۰	۰

۹-۶- فوت ثبت شده بر حسب جنس و فاصله وقوع تا ثبت آن (ادامه)

ایلام

شهرستان و سال	بیشتر از ۳ ماه تا ۶ ماه			بیشتر از ۶ ماه تا یکسال			بیشتر از یکسال			نامشخص		
	جمع	مرد	زن	جمع	مرد	زن	جمع	مرد	زن	جمع	مرد	زن
۱۳۸۸	۸	۷	۱	۴	۲	۲	۳۰۲	۱۳۶	۱۶۶	۱۲	۷	۵
۱۳۸۹	۴	۲	۲	۴	۱	۳	۲۵۷	۹۹	۱۵۸	۱۳	۸	۵
۱۳۹۰	۱	۱	۰	۳	۱	۲	۲۶۲	۱۲۱	۱۴۱	۳۴	۲۵	۹
۱۳۹۱	۲	۲	۰	۲	۱	۱	۲۳۸	۶۹	۱۶۹	۲۳	۹	۱۴
۱۳۹۲	۳	۳	۰	۲	۱	۱	۲۰۴	۷۶	۱۲۸	۴۵	۱۷	۲۸
آبدانان	۱	۱	۰	۰	۰	۰	۲۷	۵	۲۲	۰	۰	۰
ایلام	۲	۲	۰	۰	۰	۰	۳۶	۱۵	۲۱	۱۸	۶	۱۲
ایوان	۰	۰	۰	۰	۰	۰	۱۰	۴	۶	۱	۱	۰
بدره	۰	۰	۰	۰	۰	۰	۳	۱	۲	۱۲	۵	۷
چرداول	۰	۰	۰	۰	۰	۰	۱۱	۲	۹	۱۳	۵	۸
دره شهر	۰	۰	۰	۲	۱	۱	۴۹	۲۱	۲۸	۰	۰	۰
دهلران	۰	۰	۰	۰	۰	۰	۳۰	۸	۲۲	۱	۰	۱
سیروان	۰	۰	۰	۰	۰	۰	۸	۴	۴	۰	۰	۰
ملکشاهی	۰	۰	۰	۰	۰	۰	۱۵	۸	۷	۰	۰	۰
مهران	۰	۰	۰	۰	۰	۰	۱۵	۸	۷	۰	۰	۰

۹-۷- فوت ثبت شده بر حسب جنس و فاصله وقوع تا ثبت آن (ادامه)

بوشهر

شهرستان و سال	بیشتر از ۳ ماه تا ۶ ماه			بیشتر از ۶ ماه تا یکسال			بیشتر از یکسال			نامشخص		
	جمع	مرد	زن	جمع	مرد	زن	جمع	مرد	زن	جمع	مرد	زن
۱۳۸۸	۱۸	۱۱	۷	۲۴	۱۱	۱۳	۴۴۴	۲۳۳	۲۱۱	۴۴	۱۶	۲۸
۱۳۸۹	۴۸	۲۳	۲۵	۵۲	۲۷	۲۵	۵۹۲	۳۰۹	۲۸۳	۱۵	۱۱	۴
۱۳۹۰	۱۱	۴	۷	۱۴	۹	۵	۵۵۴	۲۹۲	۲۶۲	۴۵	۲۳	۲۲
۱۳۹۱	۴	۰	۴	۱۲	۵	۷	۲۰۵	۷۶	۱۲۹	۱۰۷	۵۱	۵۶
۱۳۹۲	۱۶	۸	۸	۸	۴	۴	۱۵۳	۵۵	۹۸	۲۳	۱۵	۸
بوشهر	۴	۱	۳	۰	۰	۰	۲۷	۱۰	۱۷	۱۰	۹	۱
تنگستان	۲	۱	۱	۰	۰	۰	۱۸	۷	۱۱	۱	۱	۰
جم	۰	۰	۰	۰	۰	۰	۲	۰	۲	۰	۰	۰
دشتستان	۳	۰	۳	۲	۱	۱	۶۰	۲۱	۳۹	۱	۰	۱
دشتی	۳	۲	۱	۳	۲	۱	۱۶	۵	۱۱	۲	۲	۰
دیر	۱	۱	۰	۰	۰	۰	۴	۱	۳	۱	۱	۰
دیلم	۱	۱	۰	۰	۰	۰	۳	۳	۰	۱	۰	۱
عسلویه *	۰	۰	۰	۰	۰	۰	۸	۴	۴	۰	۰	۰
کنگان	۰	۰	۰	۲	۱	۱	۰	۰	۰	۰	۰	۰
کناوه	۲	۲	۰	۱	۰	۱	۱۵	۴	۱۱	۷	۲	۵

۹-۸- فوت ثبت شده برحسب جنس و فاصله وقوع تا ثبت آن

تهران

شهرستان و سال	جمع			مهلت قانونی			خارج از مهلت قانونی تا یکماه			بیشتر از ۱ ماه تا ۳ ماه		
	کل	مرد	زن	جمع	مرد	زن	جمع	مرد	زن	جمع	مرد	زن
۱۳۸۸	۵۰۴۳۶	۲۷۸۷۰	۲۲۵۶۶	۴۴۳۶۷	۲۴۴۸۷	۱۹۸۸۰	۱۹۱۸	۱۱۸۷	۷۳۱	۹۴۵	۵۷۴	۳۷۱
۱۳۸۹	۵۳۸۳۵	۳۱۱۳۰	۲۲۷۰۲	۴۵۸۷۴	۲۶۵۶۰	۱۹۳۱۴	۱۹۱۶	۱۱۷۱	۷۴۵	۱۰۷۳	۶۹۳	۳۸۰
۱۳۹۰	۵۲۷۱۹	۲۹۸۲۲	۲۲۸۹۷	۴۶۰۱۰	۲۶۰۷۳	۱۹۹۳۷	۱۸۲۴	۱۱۲۴	۶۹۰	۱۰۲۰	۶۴۰	۳۸۰
۱۳۹۱	۵۰۰۸۸	۲۸۵۱۳	۲۱۵۷۵	۴۴۴۸۷	۲۵۳۴۸	۱۹۱۳۹	۱۵۱۹	۹۶۱	۵۵۸	۷۳۵	۴۶۶	۲۶۹
۱۳۹۲	۵۳۷۹۹	۳۰۵۹۶	۲۳۲۰۳	۴۸۷۶۴	۲۷۹۱۸	۲۰۸۴۶	۱۲۷۱	۷۷۳	۴۹۸	۶۱۲	۳۷۱	۲۴۱
اسلامشهر	۱۵۷۱	۸۴۸	۷۲۳	۱۴۲۷	۷۸۰	۶۴۷	۱۴	۱۰	۴	۱۳	۱۰	۳
بهارستان	۶۴۹	۳۵۱	۲۹۸	۵۰۵	۲۷۷	۲۲۸	۴۷	۲۵	۲۲	۲۶	۱۷	۹
پاکدشت	۴۷۷	۲۷۲	۲۰۵	۳۶۲	۲۰۵	۱۵۷	۳۱	۱۵	۱۶	۳۶	۲۴	۱۲
پردیس	۲۵	۱۷	۸	۱۲	۹	۳	۵	۴	۱	۶	۴	۲
پیشوا	۶۴	۳۲	۳۲	۲۲	۱۵	۷	۱۸	۷	۱۱	۷	۴	۳
تهران	۴۴۹۰۰	۲۵۴۸۲	۱۹۴۱۸	۴۲۰۷۱	۲۴۰۱۵	۱۸۰۵۶	۴۱۸	۲۵۸	۱۶۰	۲۴۳	۱۴۰	۱۰۳
دماوند	۳۹۲	۲۲۱	۱۷۱	۲۸۷	۱۷۰	۱۱۷	۲۴	۱۵	۹	۲۰	۱۳	۷
ریاض کریم	۳۸۳	۲۱۸	۱۶۵	۲۳۷	۱۴۱	۹۶	۷۷	۴۵	۳۲	۱۴	۱۱	۳
ری	۲۲۰	۱۰۰	۱۲۰	۷۱	۳۶	۳۵	۲۸	۱۷	۱۱	۱۶	۹	۷
شمیرانات	۳۲۰	۱۷۵	۱۴۵	۳۸	۲۷	۱۱	۶۳	۳۹	۲۴	۵۳	۳۳	۲۰
شهریار	۱۹۵۱	۱۱۹۳	۷۵۸	۱۴۴۷	۸۸۷	۵۶۰	۲۸۴	۱۷۳	۱۱۱	۷۶	۴۵	۳۱
فیروزکوه	۱۸۴	۹۰	۹۴	۱۵۶	۷۹	۷۷	۱۵	۸	۷	۶	۱	۵
قدس	۵۷۹	۳۲۴	۲۵۵	۵۴۴	۳۰۵	۲۳۹	۱۷	۹	۸	۴	۳	۱
قرچک	۳۵۰	۲۰۳	۱۴۷	۳۰۶	۱۷۸	۱۲۸	۲۱	۱۳	۸	۷	۶	۱
ملارد	۵۹۰	۳۵۴	۲۳۶	۵۰۹	۳۱۱	۱۹۸	۳۲	۱۸	۱۴	۱۶	۶	۱۰
ورامین	۱۱۴۴	۷۱۶	۴۲۸	۷۷۰	۴۸۳	۲۸۷	۱۷۷	۱۱۷	۶۰	۶۹	۴۵	۲۴



۹-۹- فوت ثبت شده برحسب جنس و فاصله وقوع تا ثبت آن

چهارمحال و بختیاری

شهرستان و سال	جمع			مهلت قانونی			خارج از مهلت قانونی تا یکماه			بیشتر از ۱ ماه تا ۳ ماه		
	کل	مرد	زن	جمع	مرد	زن	جمع	مرد	زن	جمع	مرد	زن
۱۳۸۸	۴۳۷۶	۲۵۶۰	۱۸۱۶	۳۹۴۵	۲۲۸۴	۱۶۶۱	۱۱۹	۸۰	۳۹	۵۰	۳۴	۱۶
۱۳۸۹	۴۶۶۰	۲۶۰۸	۲۰۵۲	۴۲۳۷	۲۴۰۲	۱۸۳۵	۴۳	۳۱	۱۲	۲۸	۱۸	۱۰
۱۳۹۰	۴۴۸۸	۲۶۸۹	۱۷۹۹	۴۱۷۲	۲۴۵۵	۱۷۱۷	۲۷	۱۷	۱۰	۲۱	۱۴	۷
۱۳۹۱	۴۳۹۳	۲۴۱۳	۱۹۸۰	۴۲۰۴	۲۳۱۶	۱۸۸۸	۲۸	۲۰	۸	۱۷	۱۱	۶
۱۳۹۲	۴۳۹۲	۲۵۶۷	۱۸۲۵	۴۲۷۰	۲۵۰۹	۱۷۶۱	۱۰	۸	۲	۱۸	۱۳	۵
اردل	۱۷۹	۱۰۴	۷۵	۱۷۱	۱۰۳	۶۸	۰	۰	۰	۲	۱	۱
بروجن	۶۴۸	۳۹۶	۲۵۲	۶۳۹	۳۹۰	۲۴۹	۲	۲	۰	۲	۲	۰
بن	*											
سامان	*											
شهرکرد	۲۱۵۹	۱۲۸۰	۸۷۹	۲۰۹۹	۱۲۵۴	۸۴۵	۳	۲	۱	۸	۶	۲
فارسان	۳۲۰	۱۸۲	۱۳۸	۳۱۳	۱۷۸	۱۳۵	۲	۱	۱	۲	۱	۱
کوهرنک	۲۳۰	۱۱۸	۱۱۲	۲۲۳	۱۱۳	۱۱۰	۱	۱	۰	۱	۱	۰
کیار	۱۷۰	۹۴	۷۶	۱۶۵	۹۲	۷۳	۰	۰	۰	۰	۰	۰
لردگان	۶۸۶	۳۹۳	۲۹۳	۶۶۰	۳۷۹	۲۸۱	۲	۲	۰	۳	۲	۱





۹-۸- فوت ثبت شده برحسب جنس و فاصله وقوع تا ثبت آن (ادامه)

تهران

شهرستان و سال	بیشتر از ۳ ماه تا ۶ ماه			بیشتر از ۶ ماه تا یکسال			بیشتر از یکسال			نامشخص		
	جمع	مرد	زن	جمع	مرد	زن	جمع	مرد	زن	جمع	مرد	زن
۱۳۸۸	۴۵۰	۲۷۳	۱۷۷	۳۸۴	۲۲۷	۱۵۷	۲۳۰۲	۱۰۸۷	۱۲۱۵	۷۰	۳۵	۳۵
۱۳۸۹	۴۳۹	۲۶۴	۱۷۵	۵۰۱	۳۱۸	۱۸۳	۳۴۳۲	۱۶۸۰	۱۷۵۲	۵۹۷	۴۴۴	۱۵۳
۱۳۹۰	۴۶۱	۲۷۴	۱۸۷	۲۹۵	۱۷۳	۱۲۲	۲۸۶۷	۱۳۵۴	۱۵۱۳	۲۴۲	۱۷۴	۶۸
۱۳۹۱	۳۶۸	۲۲۷	۱۴۱	۲۷۱	۱۵۳	۱۱۸	۲۴۱۴	۱۱۵۹	۱۲۵۵	۲۹۴	۱۹۹	۹۵
۱۳۹۲	۲۵۶	۱۵۷	۹۹	۲۰۳	۱۱۲	۹۱	۱۶۶۳	۷۲۶	۹۳۷	۱۰۳۰	۵۳۹	۴۹۱
اسلامشهر	۱۲	۹	۳	۱۷	۶	۱۱	۷۸	۳۱	۴۷	۱۰	۲	۸
بهارستان	۸	۳	۵	۶	۲	۴	۵۷	۲۷	۳۰	۰	۰	۰
پاکدشت	۱۴	۸	۶	۷	۵	۲	۲۷	۱۵	۱۲	۰	۰	۰
پردیس	۰	۰	۰	۱	۰	۱	۱	۰	۱	۰	۰	۰
پیشوا	۸	۴	۴	۳	۱	۲	۶	۱	۵	۰	۰	۰
تهران	۱۱۲	۷۴	۳۸	۸۹	۵۰	۳۹	۱۰۱۴	۴۵۱	۵۶۳	۹۵۳	۴۹۴	۴۵۹
دماوند	۱۴	۶	۸	۱۲	۵	۷	۳۴	۱۲	۲۲	۱	۰	۱
ریاض کریم	۹	۵	۴	۵	۰	۵	۴۱	۱۶	۲۵	۰	۰	۰
ری	۴	۰	۴	۴	۴	۰	۶۲	۱۴	۴۸	۳۵	۲۰	۱۵
شمیرانات	۱۷	۵	۱۲	۱۶	۱۲	۴	۱۲۹	۵۸	۷۱	۴	۱	۳
شهریار	۲۱	۱۵	۶	۱۷	۱۳	۴	۸۱	۳۹	۴۲	۲۵	۲۱	۴
فیروزکوه	۱	۱	۰	۲	۰	۲	۴	۱	۳	۰	۰	۰
قدس	۳	۳	۰	۰	۰	۰	۱۱	۴	۷	۰	۰	۰
قرچک	۰	۰	۰	۱	۱	۰	۱۴	۵	۹	۱	۰	۱
ملارد	۸	۷	۱	۶	۱	۵	۱۹	۱۱	۸	۰	۰	۰
ورامین	۲۵	۱۷	۸	۱۷	۱۲	۵	۸۵	۴۱	۴۴	۱	۱	۰

۹-۹- فوت ثبت شده برحسب جنس و فاصله وقوع تا ثبت آن (ادامه)

چهارمحال و بختیاری

شهرستان و سال	بیشتر از ۳ ماه تا ۶ ماه			بیشتر از ۶ ماه تا یکسال			بیشتر از یکسال			نامشخص		
	جمع	مرد	زن	جمع	مرد	زن	جمع	مرد	زن	جمع	مرد	زن
۱۳۸۸	۲۱	۱۷	۴	۱۸	۱۲	۶	۲۲۰	۱۳۲	۸۸	۳	۱	۲
۱۳۸۹	۱۰	۷	۳	۸	۵	۳	۳۲۹	۱۴۱	۱۸۸	۵	۴	۱
۱۳۹۰	۱۱	۸	۳	۸	۷	۱	۲۴۰	۱۸۱	۵۹	۹	۷	۲
۱۳۹۱	۷	۳	۴	۵	۴	۱	۱۲۳	۵۴	۶۹	۹	۵	۴
۱۳۹۲	۱	۱	۰	۵	۵	۰	۷۰	۲۵	۴۵	۱۸	۶	۱۲
اردل	۰	۰	۰	۰	۰	۰	۶	۰	۶	۰	۰	۰
بروجن	۰	۰	۰	۰	۰	۰	۵	۲	۳	۰	۰	۰
بن	*											
سامان	*											
شهرکرد	۰	۰	۰	۲	۲	۰	۴۱	۱۴	۲۷	۶	۲	۴
فارسان	۱	۱	۰	۰	۰	۰	۰	۰	۰	۲	۱	۱
کوهنگ	۰	۰	۰	۰	۰	۰	۵	۳	۲	۰	۰	۰
کیار	۰	۰	۰	۰	۰	۰	۵	۲	۳	۰	۰	۰
لردگان	۰	۰	۰	۳	۳	۰	۸	۴	۴	۱۰	۳	۷

۹-۱۰- فوت ثبت شده برحسب جنس و فاصله وقوع تا ثبت آن

خراسان جنوبی

شهرستان و سال	جمع			مهلت قانونی			خارج از مهلت قانونی تا یکماه			بیشتر از ۱ ماه تا ۳ ماه		
	کل	مرد	زن	جمع	مرد	زن	جمع	مرد	زن	جمع	مرد	زن
۱۳۸۸	۸۳۴۲	۳۳۹۷	۴۹۴۵	۳۱۱۲	۱۷۴۰	۱۳۷۲	۱۷	۱۴	۳	۱۷	۱۱	۶
۱۳۸۹	۳۵۹۳	۱۹۷۴	۱۶۱۹	۳۴۴۳	۱۹۱۴	۱۵۲۹	۵	۱	۴	۶	۵	۱
۱۳۹۰	۴۰۱۰	۲۲۵۴	۱۷۵۶	۳۷۵۹	۲۱۳۲	۱۶۲۷	۹	۵	۴	۵	۲	۳
۱۳۹۱	۴۰۲۷	۲۰۳۹	۱۹۸۸	۳۳۵۱	۱۸۶۹	۱۴۸۲	۵	۲	۳	۸	۴	۴
۱۳۹۲	۴۶۰۵	۲۴۰۰	۲۲۰۵	۳۸۵۳	۲۱۵۳	۱۷۰۰	۶	۳	۳	۷	۲	۵
بشرویه	۱۳۸	۷۸	۶۰	۱۳۸	۷۸	۶۰	۰	۰	۰	۰	۰	۰
بیرجند	۱۵۱۵	۸۶۰	۶۵۵	۱۴۶۳	۸۴۰	۶۲۳	۴	۲	۲	۶	۲	۴
خوسف	۱۱۲	۵۵	۵۷	۱۱۰	۵۴	۵۶	۰	۰	۰	۰	۰	۰
درمیان	۳۶۱	۱۸۸	۱۷۳	۳۱۰	۱۷۳	۱۳۷	۰	۰	۰	۰	۰	۰
زیرکوه	۲۶۱	۱۱۵	۱۴۶	۱۳۳	۷۳	۶۰	۰	۰	۰	۰	۰	۰
سرایان	۱۳۷	۷۸	۵۹	۱۳۶	۷۷	۵۹	۰	۰	۰	۰	۰	۰
سربیشه	۲۱۴	۱۰۸	۱۰۶	۱۹۵	۱۰۱	۹۴	۱	۰	۱	۰	۰	۰
طس	۴۵۹	۲۱۶	۲۴۳	۲۸۳	۱۵۹	۱۲۴	۱	۱	۰	۰	۰	۰
فردوس	۲۳۷	۱۲۱	۱۱۶	۲۳۵	۱۲۰	۱۱۵	۰	۰	۰	۱	۰	۱
قائنات	۸۲۰	۴۰۵	۴۱۵	۵۶۷	۳۲۳	۲۴۴	۰	۰	۰	۰	۰	۰
نهبندان	۳۵۱	۱۷۶	۱۷۵	۲۸۳	۱۵۵	۱۲۸	۰	۰	۰	۰	۰	۰

۹-۱۰- فوت ثبت شده برحسب جنس و فاصله وقوع تا ثبت آن (ادامه)

خراسان جنوبی

شهرستان و سال	بیشتر از ۳ ماه تا ۶ ماه			بیشتر از ۶ ماه تا یکسال			بیشتر از یکسال			نامشخص		
	جمع	مرد	زن	جمع	مرد	زن	جمع	مرد	زن	جمع	مرد	زن
۱۳۸۸	۱۷	۷	۱۰	۱۹	۱۳	۶	۷۹۶	۲۳۲	۵۶۴	۴۳۶۴	۱۳۸۰	۲۹۸۴
۱۳۸۹	۲	۰	۲	۳	۱	۲	۱۲۱	۴۹	۷۲	۱۳	۴	۹
۱۳۹۰	۴	۲	۲	۸	۵	۳	۱۵۴	۷۲	۸۲	۷۱	۳۶	۳۵
۱۳۹۱	۴	۲	۲	۵	۳	۲	۳۳۵	۸۰	۲۵۵	۳۱۹	۷۹	۲۴۰
۱۳۹۲	۳	۳	۰	۲	۱	۱	۱۸۵	۵۸	۱۲۷	۵۴۹	۱۸۰	۳۶۹
بشرویه	۰	۰	۰	۰	۰	۰	۰	۰	۰	۰	۰	۰
بیرجند	۳	۳	۰	۱	۰	۱	۲۹	۸	۲۱	۹	۵	۴
خوسف	۰	۰	۰	۰	۰	۰	۲	۱	۱	۰	۰	۰
درمیان	۰	۰	۰	۰	۰	۰	۱۸	۶	۱۲	۳۳	۹	۲۴
زیرکوه	۰	۰	۰	۰	۰	۰	۹	۴	۵	۱۱۹	۳۸	۸۱
سرایان	۰	۰	۰	۱	۱	۰	۰	۰	۰	۰	۰	۰
سربیشه	۰	۰	۰	۰	۰	۰	۱۲	۶	۶	۶	۱	۵
طیس	۰	۰	۰	۰	۰	۰	۵۸	۱۵	۴۳	۱۱۷	۴۱	۷۶
فردوس	۰	۰	۰	۰	۰	۰	۱	۱	۰	۰	۰	۰
قائنات	۰	۰	۰	۰	۰	۰	۴۲	۱۳	۲۹	۲۱۱	۶۹	۱۴۲
نهبندان	۰	۰	۰	۰	۰	۰	۱۴	۴	۱۰	۵۴	۱۷	۳۷

۹-۱۱- فوت ثبت شده برحسب جنس و فاصله وقوع تا ثبت آن

خراسان رضوی

شهرستان و سال	جمع			مهلت قانونی			خارج از مهلت قانونی تا یکماه			بیشتر از ۱ ماه تا ۳ ماه		
	کل	مرد	زن	جمع	مرد	زن	جمع	مرد	زن	جمع	مرد	زن
۱۳۸۸	۳۵۱۳۹	۱۹۰۲۸	۱۶۱۱۱	۲۶۵۵۷	۱۴۸۷۶	۱۱۶۸۱	۱۸۶۲	۱۲۱۵	۶۴۷	۱۱۰۹	۷۲۱	۳۸۸
۱۳۸۹	۳۸۵۹۲	۲۱۰۹۸	۱۷۴۹۴	۲۸۵۳۶	۱۶۱۵۲	۱۲۳۸۴	۱۰۲۴	۷۳۹	۲۸۵	۴۰۸	۲۸۱	۱۲۷
۱۳۹۰	۳۲۱۴۳	۱۷۷۴۰	۱۴۴۰۳	۲۷۵۱۴	۱۵۲۳۴	۱۲۲۸۰	۱۱۵۹	۷۱۱	۴۴۸	۷۷۰	۴۹۵	۲۷۵
۱۳۹۱	۲۹۴۴۵	۱۶۲۸۶	۱۳۱۵۹	۲۶۷۱۳	۱۴۸۵۸	۱۱۸۵۵	۸۲۶	۵۰۵	۳۲۱	۴۲۳	۲۴۷	۱۷۶
۱۳۹۲	۳۰۴۱۱	۱۶۸۶۵	۱۳۵۴۶	۲۷۱۸۳	۱۵۱۰۰	۱۲۰۸۳	۱۱۱۴	۷۰۹	۴۰۵	۶۴۹	۳۷۱	۲۷۸
باخرز	۲۱۹	۱۳۰	۸۹	۲۰۵	۱۲۴	۸۱	۰	۰	۰	۰	۰	۰
بجستان	۲۰۳	۱۱۹	۸۴	۲۰۲	۱۱۸	۸۴	۰	۰	۰	۰	۰	۰
بردسکن	۴۳۱	۲۲۴	۲۰۷	۴۱۹	۲۲۱	۱۹۸	۴	۱	۳	۰	۰	۰
بینالود	*											
تایباد	۵۰۲	۲۷۵	۲۲۷	۴۶۱	۲۵۶	۲۰۵	۹	۷	۲	۲	۰	۲
تربت جام	۱۱۹۲	۶۵۳	۵۳۹	۸۵۶	۴۹۳	۳۶۳	۱۳۰	۷۳	۵۷	۶۶	۳۰	۳۶
تربت حیدریه	۱۲۰۰	۶۶۸	۵۳۲	۱۱۶۸	۶۴۹	۵۱۹	۲	۲	۰	۳	۳	۰
جغتای	۲۵۶	۱۳۰	۱۲۶	۲۴۷	۱۲۷	۱۲۰	۰	۰	۰	۱	۰	۱
جوین	۳۴۴	۱۸۷	۱۵۷	۳۲۸	۱۷۸	۱۵۰	۳	۳	۰	۱	۱	۰
چناران	۵۷۰	۳۲۷	۲۴۳	۵۰۵	۲۹۸	۲۰۷	۱۲	۸	۴	۷	۴	۳
خلیل آباد	۲۸۱	۱۴۴	۱۳۷	۲۷۳	۱۴۰	۱۳۳	۰	۰	۰	۰	۰	۰
خواف	۵۷۶	۲۸۹	۲۸۷	۵۶۱	۲۷۹	۲۸۲	۰	۰	۰	۰	۰	۰
خوشاب	*											
داورزن	*											
درگز	۵۷۸	۳۰۵	۲۷۳	۵۷۰	۳۰۱	۲۶۹	۱	۰	۱	۱	۱	۰
رشتخوار	۲۸۶	۱۵۶	۱۳۰	۲۷۸	۱۵۲	۱۲۶	۱	۱	۰	۳	۲	۱
زاوه	۳۷۶	۲۱۰	۱۶۶	۳۵۹	۲۰۳	۱۵۶	۴	۴	۰	۱	۰	۱
سبزوار	۲۲۵۹	۱۲۲۶	۱۰۳۳	۲۱۵۸	۱۱۷۵	۹۸۳	۳۶	۲۳	۱۳	۵	۳	۲
سرخس	۳۹۱	۲۲۲	۱۶۹	۳۴۷	۲۰۴	۱۴۳	۱۱	۸	۳	۲	۲	۰
فریمان	۳۴۳	۱۹۷	۱۴۶	۳۲۰	۱۸۶	۱۳۴	۹	۴	۵	۲	۲	۰
فیروزه	۳۷۶	۲۰۷	۱۶۹	۳۶۶	۲۰۳	۱۶۳	۱	۰	۱	۱	۰	۱
قوچان	۱۱۴۸	۶۲۱	۵۲۷	۱۰۴۹	۵۷۵	۴۷۴	۲۳	۱۳	۱۰	۱۲	۵	۷
کاشمر	۹۰۲	۴۹۸	۴۰۴	۸۸۸	۴۸۹	۳۹۹	۲	۲	۰	۱	۱	۰
کلات	۱۷۱	۹۷	۷۴	۱۴۷	۸۷	۶۰	۱۲	۵	۷	۷	۴	۳
گناباد	۵۵۳	۳۰۲	۲۵۱	۵۵۲	۳۰۲	۲۵۰	۰	۰	۰	۰	۰	۰
مشهد	۱۴۸۴۲	۸۳۲۱	۶۵۲۱	۱۲۸۲۹	۷۱۴۶	۵۶۸۳	۷۷۵	۵۰۳	۲۷۲	۴۳۲	۲۶۴	۱۶۸
مه ولات	۲۶۶	۱۵۸	۱۰۸	۲۶۳	۱۵۵	۱۰۸	۲	۲	۰	۰	۰	۰
نیشابور	۲۱۴۶	۱۱۹۹	۹۴۷	۱۸۳۲	۱۰۳۹	۷۹۳	۷۷	۵۰	۲۷	۱۰۲	۴۹	۵۳



۹-۱۱- فوت ثبت شده برحسب جنس و فاصله وقوع تا ثبت آن (ادامه)

خراسان رضوی

نامشخص			بیشتر از یکسال			بیشتر از ۶ ماه تا یکسال			بیشتر از ۳ ماه تا ۶ ماه			شهرستان و سال
زن	مرد	جمع	زن	مرد	جمع	زن	مرد	جمع	زن	مرد	جمع	
۲۰۶۸	۹۶۱	۳۰۲۹	۱۱۰۹	۹۶۷	۲۰۷۶	۱۰۸	۱۲۶	۲۳۴	۱۱۰	۱۶۲	۲۷۲	۱۳۸۸
۳۷۷۲	۲۷۸۵	۶۵۵۷	۷۹۱	۹۵۷	۱۷۴۸	۷۷	۸۱	۱۵۸	۵۸	۱۰۳	۱۶۱	۱۳۸۹
۲۶۱	۳۲۳	۵۸۴	۱۰۲۰	۷۷۷	۱۷۹۷	۵۰	۸۷	۱۳۷	۶۹	۱۱۳	۱۸۲	۱۳۹۰
۵۹	۵۷	۱۱۶	۶۱۶	۴۵۱	۱۰۶۷	۵۲	۷۶	۱۲۸	۸۰	۹۲	۱۷۲	۱۳۹۱
۳۳	۲۲	۵۵	۵۴۴	۳۷۶	۹۲۰	۵۷	۶۸	۱۲۵	۱۴۶	۲۱۹	۳۶۵	۱۳۹۲
۰	۲	۲	۷	۳	۱۰	۱	۱	۲	۰	۰	۰	باخرز
۰	۰	۰	۰	۱	۱	۰	۰	۰	۰	۰	۰	بجستان
۰	۲	۲	۶	۰	۶	۰	۰	۰	۰	۰	۰	بردسکن
۰	۰	۰	۰	۰	۰	۰	۰	۰	۰	۰	۰	بینالود
۱	۰	۱	۱۷	۱۰	۲۷	۰	۱	۱	۰	۱	۱	تایباد
۶	۴	۱۰	۵۷	۲۹	۸۶	۸	۱۰	۱۸	۱۲	۱۴	۲۶	ترت جام
۰	۰	۰	۱۲	۹	۲۱	۰	۱	۱	۱	۴	۵	ترت حیدریه
۰	۰	۰	۵	۲	۷	۰	۰	۰	۰	۱	۱	جغتای
۰	۰	۰	۷	۴	۱۱	۰	۰	۰	۰	۱	۱	جوین
۱	۰	۱	۲۳	۱۴	۳۷	۱	۱	۲	۴	۲	۶	چناران
۰	۰	۰	۴	۴	۸	۰	۰	۰	۰	۰	۰	خلیل آباد
۰	۰	۰	۵	۱۰	۱۵	۰	۰	۰	۰	۰	۰	خواف
۰	۰	۰	۰	۰	۰	۰	۰	۰	۰	۰	۰	خوشاب
۰	۰	۰	۰	۰	۰	۰	۰	۰	۰	۰	۰	داورزن
۰	۰	۰	۳	۲	۵	۰	۰	۰	۰	۱	۱	درگز
۰	۰	۰	۳	۱	۴	۰	۰	۰	۰	۰	۰	رشتخوار
۰	۰	۰	۹	۳	۱۲	۰	۰	۰	۰	۰	۰	زاوه
۲	۰	۲	۲۸	۲۴	۵۲	۳	۱	۴	۲	۰	۲	سبزوار
۴	۰	۴	۱۹	۶	۲۵	۰	۰	۰	۰	۲	۲	سرخس
۱	۰	۱	۶	۴	۱۰	۰	۰	۰	۰	۱	۱	فریمان
۰	۱	۱	۴	۳	۷	۰	۰	۰	۰	۰	۰	فیروزه
۰	۱	۱	۳۳	۲۱	۵۴	۱	۱	۲	۲	۵	۷	قوچان
۱	۱	۲	۳	۴	۷	۱	۰	۱	۰	۱	۱	کاشمر
۰	۰	۰	۳	۰	۳	۱	۱	۲	۰	۰	۰	کلات
۰	۰	۰	۱	۰	۱	۰	۰	۰	۰	۰	۰	کناپاد
۱۳	۵	۱۸	۲۵۹	۱۹۹	۴۵۸	۳۰	۳۹	۶۹	۹۶	۱۶۵	۲۶۱	مشهد
۰	۱	۱	۰	۰	۰	۰	۰	۰	۰	۰	۰	مه ولات
۴	۵	۹	۳۰	۲۳	۵۳	۱۱	۱۲	۲۳	۲۹	۲۱	۵۰	نیشابور

۹-۱۲- فوت ثبت شده بر حسب جنس و فاصله وقوع تا ثبت آن

خراسان شمالی

شهرستان و سال	جمع			مهلت قانونی			خارج از مهلت قانونی تا یکماه			بیشتر از ۱ ماه تا ۳ ماه		
	کل	مرد	زن	جمع	مرد	زن	جمع	مرد	زن	جمع	مرد	زن
۱۳۸۸	۵۲۲۱	۲۹۲۲	۲۲۹۹	۳۶۵۲	۲۱۱۹	۱۵۳۳	۳۸۵	۲۴۶	۱۳۹	۳۰۲	۱۸۴	۱۱۸
۱۳۸۹	۱۵۸۷۱	۶۳۵۹	۹۵۱۲	۳۸۴۴	۲۲۵۷	۱۵۸۷	۱۶۶	۱۰۰	۶۶	۱۳۰	۸۱	۴۹
۱۳۹۰	۴۶۰۵	۲۵۶۱	۳۰۴۴	۳۶۳۴	۲۰۷۹	۱۵۵۵	۲۹۹	۱۶۱	۱۳۸	۱۸۳	۱۱۹	۶۴
۱۳۹۱	۵۲۴۸	۲۹۰۷	۲۳۴۱	۴۳۶۲	۲۵۱۸	۱۸۴۴	۱۵۲	۹۰	۶۲	۱۰۱	۵۴	۴۷
۱۳۹۲	۵۷۰۰	۳۱۰۳	۲۵۹۷	۵۱۸۳	۲۸۴۴	۲۳۳۹	۷۳	۴۰	۳۳	۶۱	۳۷	۲۴
اسفراین	۷۱۹	۳۸۶	۳۳۳	۶۸۳	۳۳۳	۳۱۵	۵	۴	۱	۳	۳	۰
بجنورد	۲۸۰۷	۱۵۴۴	۱۲۶۳	۲۴۶۰	۱۳۷۶	۱۰۸۴	۶۱	۳۲	۲۹	۴۲	۲۰	۲۲
جاجرم	۲۲۰	۱۱۷	۱۰۳	۲۱۴	۱۱۱	۱۰۳	۰	۰	۰	۱	۱	۰
رازوجرگلان	۲۰۹	۱۰۸	۱۰۱	۱۹۶	۱۰۳	۹۳	۱	۱	۱	۳	۲	۱
شیروان	۸۶۶	۴۴۴	۴۲۲	۸۲۶	۴۲۶	۴۰۰	۳	۱	۲	۳	۳	۰
فاروج	۳۱۰	۱۶۳	۱۴۷	۲۷۷	۱۴۸	۱۲۹	۱	۰	۱	۱	۰	۱
گره	۱۲۲	۷۲	۵۰	۱۱۹	۷۱	۴۸	۰	۰	۰	۰	۰	۰
مانه و سملقان	۴۴۷	۲۶۹	۱۷۸	۴۰۸	۲۴۱	۱۶۷	۲	۲	۰	۸	۸	۰

۹-۱۳- فوت ثبت شده بر حسب جنس و فاصله وقوع تا ثبت آن

خوزستان

شهرستان و سال	جمع			مهلت قانونی			خارج از مهلت قانونی تا یکماه			بیشتر از ۱ ماه تا ۳ ماه		
	کل	مرد	زن	جمع	مرد	زن	جمع	مرد	زن	جمع	مرد	زن
۱۳۸۸	۱۹۹۳۱	۱۱۲۵۳	۸۶۷۸	۱۲۲۵۹	۷۱۵۲	۵۱۰۷	۲۵۱۴	۱۵۶۳	۹۵۱	۹۷۵	۵۸۱	۳۹۴
۱۳۸۹	۲۱۴۲۴	۱۱۹۰۷	۹۵۱۷	۱۶۹۳۴	۹۷۴۶	۷۱۸۸	۵۳۰	۳۴۷	۱۸۳	۴۹۲	۳۱۹	۱۷۳
۱۳۹۰	۲۰۹۴۹	۱۱۷۵۷	۹۱۹۲	۱۸۳۶۵	۱۰۵۹۱	۷۷۷۴	۱۵۱	۹۱	۶۰	۱۳۲	۸۷	۴۵
۱۳۹۱	۲۰۳۶۴	۱۱۳۵۱	۹۰۱۳	۱۸۳۷۹	۱۰۵۲۳	۷۸۵۶	۳۸	۲۲	۱۶	۹۶	۶۴	۳۲
۱۳۹۲	۲۰۰۵۵	۱۱۲۶۷	۸۷۸۸	۱۸۴۰۵	۱۰۵۲۳	۷۸۸۲	۳۸	۲۰	۱۸	۹۵	۵۵	۴۰
آبادان	۱۵۹۴	۹۰۸	۶۸۶	۱۴۷۶	۸۴۵	۶۳۱	۵	۳	۲	۱۴	۵	۹
آغاجاری	۸۵	۴۳	۴۲	۷۸	۴۲	۳۶	۰	۰	۰	۰	۰	۰
امیدیه	۴۱۶	۲۳۵	۱۸۱	۳۸۸	۲۲۸	۱۶۰	۰	۰	۰	۱	۱	۰
اندیکا	۱۷۷	۹۳	۸۴	۱۳۸	۷۹	۵۹	۰	۰	۰	۰	۰	۰
اندیمشک	۶۲۱	۳۵۵	۲۶۶	۵۹۲	۳۴۱	۲۵۱	۱	۰	۱	۳	۳	۰
اهواز	۷۱۲۲	۴۰۲۷	۳۰۹۵	۶۶۶۱	۳۷۱۶	۲۷۴۵	۱۲	۳	۹	۵۵	۲۹	۲۶
ایذه	۸۱۷	۴۵۵	۳۶۲	۷۷۰	۴۳۶	۳۳۴	۳	۱	۲	۲	۲	۰
باغ ملک	۴۲۸	۲۴۸	۱۸۰	۴۱۱	۲۴۲	۱۶۹	۰	۰	۰	۰	۰	۰
باوی	۳۶	۱۶	۲۰	۱۷	۱۳	۴	۱	۰	۱	۳	۲	۱
بندرماهشهر	۹۴۸	۵۳۶	۴۱۲	۸۸۵	۵۰۸	۳۷۷	۲	۲	۰	۵	۳	۲
بهبهان	۷۸۹	۴۴۷	۳۴۲	۷۷۲	۴۴۲	۳۳۰	۰	۰	۰	۰	۰	۰
حمیدیه *												
خرمشهر	۷۱۸	۳۷۹	۳۳۹	۶۸۳	۳۶۷	۳۱۶	۰	۰	۰	۱	۰	۱
دزفول	۱۶۲۲	۹۲۷	۶۹۵	۱۵۴۴	۸۸۵	۶۵۹	۸	۵	۳	۶	۵	۱
دشت آزادگان	۴۲۳	۲۲۰	۲۰۳	۳۵۸	۱۸۲	۱۷۶	۴	۴	۰	۳	۳	۰
رامشیر	۲۱۵	۱۰۹	۱۰۶	۲۰۱	۱۰۵	۹۶	۰	۰	۰	۰	۰	۰
رامهرمز	۵۸۸	۳۳۰	۲۵۸	۵۵۷	۳۱۸	۲۳۹	۰	۰	۰	۰	۰	۰
شادگان	۶۰۴	۳۴۰	۲۶۴	۵۱۱	۲۹۷	۲۱۴	۰	۰	۰	۰	۰	۰
شوش	۸۱۷	۴۵۵	۳۶۲	۷۴۱	۴۱۶	۳۲۵	۰	۰	۰	۰	۰	۰
شوشتر	۷۳۲	۴۱۷	۳۱۵	۶۳۲	۳۸۲	۲۵۰	۰	۰	۰	۰	۰	۰
کارون *												
کتوند	۲۰۰	۱۱۶	۸۴	۱۸۰	۱۰۶	۷۴	۰	۰	۰	۰	۰	۰
لالی	۱۳۹	۶۸	۷۱	۱۲۱	۶۱	۶۰	۰	۰	۰	۰	۰	۰
مسجدسلیمان	۶۱۹	۳۵۸	۲۶۱	۵۶۸	۳۳۶	۲۳۲	۱	۱	۱	۱	۱	۰
هفتکل	۱۸	۹	۹	۱۶	۸	۸	۰	۰	۰	۰	۰	۰
هندیجان	۱۶۹	۹۶	۷۳	۱۵۹	۹۳	۶۶	۱	۱	۱	۰	۰	۰
هویزه	۱۵۸	۸۰	۷۸	۱۴۶	۷۵	۷۱	۰	۰	۰	۱	۱	۰

۹-۱۲- فوت ثبت شده بر حسب جنس و فاصله وقوع تا ثبت آن (ادامه)

خراسان شمالی												شهرستان و سال
نامشخص			بیشتر از یکسال			بیشتر از ۶ ماه تا یکسال			بیشتر از ۳ ماه تا ۶ ماه			
زن	مرد	جمع	زن	مرد	جمع	زن	مرد	جمع	زن	مرد	جمع	
۹۱	۲۸	۱۱۹	۳۰۸	۲۲۴	۵۳۲	۵۵	۵۱	۱۰۶	۵۵	۷۰	۱۲۵	۱۳۸۸
۷۴۴۱	۳۶۷۸	۱۱۱۱۹	۳۲۳	۱۸۴	۵۰۷	۱۸	۲۹	۴۷	۲۸	۳۰	۵۸	۱۳۸۹
۴	۱۸	۲۲	۲۰۶	۱۱۳	۳۱۹	۴۳	۳۴	۶۷	۳۴	۴۷	۸۱	۱۳۹۰
۱۹۷	۹۷	۲۹۴	۱۵۸	۱۱۱	۲۶۹	۱۵	۲۰	۳۵	۱۸	۱۷	۳۵	۱۳۹۱
۵۶	۸۴	۱۴۰	۱۳۲	۸۴	۲۱۶	۸	۵	۱۳	۵	۹	۱۴	۱۳۹۲
۱	۰	۱	۱۴	۹	۲۳	۲	۲	۴	۰	۰	۰	اسفراین
۵۱	۷۹	۱۳۰	۶۷	۲۸	۹۵	۵	۳	۸	۵	۶	۱۱	بجنورد
۰	۱	۱	۰	۴	۴	۰	۰	۰	۰	۰	۰	جاجرم
۱	۰	۱	۶	۱	۷	۰	۰	۰	۰	۱	۱	رازوجرکلان
۰	۰	۰	۲۰	۱۲	۳۲	۰	۰	۰	۰	۲	۲	شیروان
۲	۲	۴	۱۳	۱۳	۲۶	۱	۰	۱	۰	۰	۰	فاروج
۱	۱	۲	۱	۰	۱	۰	۰	۰	۰	۰	۰	گرمه
۰	۱	۱	۱۱	۱۷	۲۸	۰	۰	۰	۰	۰	۰	مانه و سملقان

۱۱-۱۳- فوت ثبت شده بر حسب جنس و فاصله وقوع تا ثبت آن (ادامه)

خوزستان												شهرستان و سال
نامشخص			بیشتر از یکسال			بیشتر از ۶ ماه تا یکسال			بیشتر از ۳ ماه تا ۶ ماه			
زن	مرد	جمع	زن	مرد	جمع	زن	مرد	جمع	زن	مرد	جمع	
۵۸	۹۵	۱۵۳	۱۸۶۱	۱۵۰۶	۳۳۶۷	۱۳۹	۱۶۶	۳۰۵	۱۶۸	۱۹۰	۳۵۸	۱۳۸۸
۳۰	۲۶	۵۶	۱۷۹۰	۱۲۶۸	۳۰۵۸	۸۰	۸۹	۱۶۹	۷۳	۱۱۲	۱۸۵	۱۳۸۹
۳۳	۲۹	۶۲	۱۲۴۲	۸۹۵	۲۱۳۷	۲۰	۲۹	۴۹	۱۸	۳۵	۵۲	۱۳۹۰
۵۱	۵۰	۱۰۱	۱۰۰۱	۵۹۶	۱۵۹۷	۲۵	۴۱	۶۶	۳۲	۵۵	۸۷	۱۳۹۱
۸	۷	۱۵	۷۸۸	۶۰۰	۱۳۸۸	۲۴	۲۱	۴۵	۲۸	۴۱	۶۹	۱۳۹۲
۱	۳	۴	۴۰	۴۷	۸۷	۲	۲	۴	۱	۳	۴	آبادان
۰	۰	۰	۶	۱	۷	۰	۰	۰	۰	۰	۰	آغاجاری
۰	۰	۰	۲۱	۶	۲۷	۰	۰	۰	۰	۰	۰	امیدیه
۱	۰	۱	۲۴	۱۴	۳۸	۰	۰	۰	۰	۰	۰	اندیکا
۰	۰	۰	۱۴	۱۱	۲۵	۰	۰	۰	۰	۰	۰	اندیمشک
۰	۱	۱	۲۷۳	۲۲۵	۴۹۸	۲۰	۱۹	۳۹	۲۲	۳۴	۵۶	اهواز
۰	۰	۰	۲۶	۱۶	۴۲	۰	۰	۰	۰	۰	۰	ایذه
۱	۰	۱	۱۰	۶	۱۶	۰	۰	۰	۰	۰	۰	باغ ملک
۰	۰	۰	۱۲	۱	۱۳	۰	۰	۰	۲	۰	۲	باوی
۰	۰	۰	۳۲	۲۳	۵۵	۱	۰	۱	۰	۰	۰	بندرماهشهر
۰	۱	۱	۱۲	۴	۱۶	۰	۰	۰	۰	۰	۰	بهبهان
۰	۰	۰	۰	۰	۰	۰	۰	۰	۰	۰	۰	حمیدیه
۰	۰	۰	۲۱	۱۱	۳۲	۰	۰	۰	۱	۱	۲	خرمشهر
۱	۰	۱	۳۰	۳۰	۶۰	۰	۰	۰	۱	۲	۳	دزفول
۰	۱	۱	۲۷	۳۰	۵۷	۰	۰	۰	۰	۰	۰	دشت آزادگان
۰	۰	۰	۱۰	۴	۱۴	۰	۰	۰	۰	۰	۰	رامشیر
۰	۰	۰	۱۹	۱۲	۳۱	۰	۰	۰	۰	۰	۰	رامهرمز
۰	۰	۰	۴۹	۴۲	۹۱	۰	۰	۰	۱	۱	۲	شادگان
۲	۰	۲	۳۵	۳۹	۷۴	۰	۰	۰	۰	۰	۰	شوش
۰	۱	۱	۶۵	۳۴	۹۹	۰	۰	۰	۰	۰	۰	شوشتر
۰	۰	۰	۰	۰	۰	۰	۰	۰	۰	۰	۰	کارون
۰	۰	۰	۱۰	۱۰	۲۰	۰	۰	۰	۰	۰	۰	گتوند
۰	۰	۰	۱۱	۷	۱۸	۰	۰	۰	۰	۰	۰	لالی
۰	۰	۰	۲۸	۲۰	۴۸	۱	۰	۱	۰	۰	۰	مسجد سلیمان
۰	۰	۰	۱	۱	۲	۰	۰	۰	۰	۰	۰	هفتکل
۰	۰	۰	۷	۲	۹	۰	۰	۰	۰	۰	۰	هندیجان
۲	۰	۲	۵	۴	۹	۰	۰	۰	۰	۰	۰	هویزه

۹-۱۴- فوت ثبت شده بر حسب جنس و فاصله وقوع تا ثبت آن

زنجان

شهرستان و سال	جمع			مهلت قانونی			خارج از مهلت قانونی تا یکماه			بیشتر از ۱ ماه تا ۳ ماه		
	کل	مرد	زن	جمع	مرد	زن	جمع	مرد	زن	جمع	مرد	زن
۱۳۸۸	۵۶۱۷	۳۰۲۱	۲۵۹۶	۴۰۴۶	۲۳۳۰	۱۷۱۶	۲۶۴	۱۵۴	۱۱۰	۱۲۲	۶۵	۵۷
۱۳۸۹	۵۲۳۹	۲۹۰۸	۲۳۳۱	۴۲۹۴	۲۵۰۴	۱۷۹۰	۱۵۰	۹۳	۵۷	۶۶	۳۹	۲۷
۱۳۹۰	۵۵۶۴	۳۰۷۴	۲۴۹۰	۴۳۷۵	۲۵۶۴	۱۸۱۱	۳۰۳	۱۷۷	۱۲۶	۸۵	۴۷	۳۸
۱۳۹۱	۵۲۹۳	۲۹۷۹	۲۳۱۴	۴۴۸۵	۲۶۴۷	۱۸۳۸	۱۸۲	۱۰۷	۷۵	۶۰	۳۹	۲۱
۱۳۹۲	۵۲۷۰	۲۸۷۶	۲۳۹۴	۴۷۹۳	۲۷۰۸	۲۰۸۵	۴۴	۲۴	۲۰	۲۴	۱۷	۷
ایبر	۷۲۷	۴۰۵	۳۲۲	۶۷۱	۳۸۲	۲۸۹	۴	۳	۱	۲	۲	۰
ایجرود	۲۱۰	۱۱۳	۹۷	۱۹۳	۱۰۶	۸۷	۰	۰	۰	۰	۰	۰
خدابنده	۸۸۲	۴۵۵	۴۲۷	۷۷۱	۴۱۹	۳۵۲	۳	۳	۰	۴	۳	۱
خرمدره	۳۰۶	۱۷۷	۱۲۹	۲۸۵	۱۷۰	۱۱۵	۰	۰	۰	۱	۱	۰
زنجان	۲۴۹۵	۱۳۴۶	۱۱۴۹	۲۲۸۹	۱۲۷۳	۱۰۱۶	۳۵	۱۷	۱۸	۱۶	۱۱	۵
سلطانیه	۱۵۹	۸۸	۷۱	۱۴۳	۸۶	۵۷	۰	۰	۰	۱	۰	۱
طارم	۲۳۶	۱۴۵	۹۱	۲۲۱	۱۴۰	۸۱	۰	۰	۰	۰	۰	۰
ماه‌نشان	۲۵۵	۱۴۷	۱۰۸	۲۲۰	۱۳۲	۸۸	۲	۱	۱	۰	۰	۰

۹-۱۵- فوت ثبت شده بر حسب جنس و فاصله وقوع تا ثبت آن

سمنان

شهرستان و سال	جمع			مهلت قانونی			خارج از مهلت قانونی تا یکماه			بیشتر از ۱ ماه تا ۳ ماه		
	کل	مرد	زن	جمع	مرد	زن	جمع	مرد	زن	جمع	مرد	زن
۱۳۸۸	۴۲۱۶	۲۱۱۵	۲۱۰۱	۲۸۹۷	۱۶۴۸	۱۲۴۹	۳۶	۲۵	۱۱	۱۹	۱۴	۵
۱۳۸۹	۳۰۹۸	۱۶۹۲	۱۴۰۶	۲۸۹۷	۱۶۱۰	۱۲۸۷	۱۱	۹	۲	۱۱	۸	۳
۱۳۹۰	۳۱۲۰	۱۷۱۲	۱۴۰۸	۳۰۰۱	۱۶۵۷	۱۳۴۴	۱۴	۱۰	۴	۸	۴	۴
۱۳۹۱	۳۱۳۷	۱۷۲۸	۱۴۰۹	۳۰۴۵	۱۷۰۰	۱۳۴۵	۸	۲	۶	۳	۱	۲
۱۳۹۲	۳۲۰۲	۱۷۱۵	۱۴۸۷	۳۱۰۰	۱۶۷۶	۱۴۲۴	۱۱	۴	۷	۶	۳	۳
آزادان	۱۱۶	۵۹	۵۷	۱۱۰	۵۷	۵۳	۱	۰	۱	۰	۰	۰
دامغان	۴۴۲	۲۴۵	۱۹۷	۴۳۱	۲۴۱	۱۹۰	۲	۱	۱	۳	۲	۱
سمنان	۷۲۲	۳۹۵	۳۲۷	۷۰۰	۳۸۵	۳۱۵	۳	۲	۱	۲	۰	۲
شاهرود	۱۰۹۵	۵۹۲	۵۰۳	۱۰۷۳	۵۸۴	۴۸۹	۳	۰	۳	۰	۰	۰
گرمسار	۳۷۶	۱۸۳	۱۹۳	۳۶۳	۱۷۹	۱۸۴	۲	۱	۱	۰	۰	۰
مهدی شهر	۱۹۰	۱۰۱	۸۹	۱۸۴	۹۸	۸۶	۰	۰	۰	۱	۱	۰
میامی	۲۶۱	۱۴۰	۱۲۱	۲۳۹	۱۳۲	۱۰۷	۰	۰	۰	۰	۰	۰





۹-۱۴- فوت ثبت شده بر حسب جنس و فاصله وقوع تا ثبت آن (ادامه)

زنجان

شهرستان و سال	بیشتر از ۳ ماه تا ۶ ماه			بیشتر از ۶ ماه تا یکسال			بیشتر از یکسال			نامشخص		
	جمع	مرد	زن	جمع	مرد	زن	جمع	مرد	زن	جمع	مرد	زن
۱۳۸۸	۲۳	۱۲	۱۱	۳۴	۲۲	۱۲	۱۱۰	۴۲۶	۶۸۴	۱۸	۱۲	۶
۱۳۸۹	۱۸	۷	۱۱	۲۵	۱۱	۱۴	۶۷۴	۲۵۱	۴۲۳	۱۲	۳	۹
۱۳۹۰	۳۰	۲۱	۹	۲۱	۱۲	۹	۷۰۵	۲۳۰	۴۷۵	۴۵	۲۳	۲۲
۱۳۹۱	۱۶	۵	۱۱	۱۳	۶	۷	۴۷۱	۱۴۵	۳۲۶	۶۶	۳۰	۳۶
۱۳۹۲	۱۲	۸	۴	۸	۳	۵	۳۶۳	۱۰۴	۲۵۹	۲۶	۱۲	۱۴
ایبر	۱	۱	۰	۱	۱	۰	۴۵	۱۳	۳۲	۳	۳	۰
ایجرود	۰	۰	۰	۲	۱	۱	۱۳	۴	۹	۲	۲	۰
خدااینده	۱	۱	۰	۲	۰	۲	۹۷	۲۷	۷۰	۴	۲	۲
خرمدره	۲	۱	۱	۰	۰	۰	۱۸	۵	۱۳	۰	۰	۰
زنجان	۸	۵	۳	۳	۱	۲	۱۳۹	۳۸	۱۰۱	۵	۱	۴
سلطانیه	۰	۰	۰	۰	۰	۰	۱۳	۱	۱۲	۲	۱	۱
طارم	۰	۰	۰	۰	۰	۰	۱۲	۵	۷	۳	۰	۳
ماه‌نشان	۰	۰	۰	۰	۰	۰	۲۶	۱۱	۱۵	۷	۳	۴

۹-۱۵- فوت ثبت شده بر حسب جنس و فاصله وقوع تا ثبت آن (ادامه)

سمنان

شهرستان و سال	بیشتر از ۳ ماه تا ۶ ماه			بیشتر از ۶ ماه تا یکسال			بیشتر از یکسال			نامشخص		
	جمع	مرد	زن	جمع	مرد	زن	جمع	مرد	زن	جمع	مرد	زن
۱۳۸۸	۱۱	۴	۷	۸	۲	۶	۳۵۱	۱۱۵	۲۳۶	۸۹۴	۳۰۷	۵۸۷
۱۳۸۹	۵	۴	۱	۵	۱	۴	۹۴	۳۱	۶۳	۷۵	۲۹	۴۶
۱۳۹۰	۱	۱	۰	۲	۰	۲	۸۸	۳۶	۵۲	۶	۴	۲
۱۳۹۱	۰	۰	۰	۰	۰	۰	۷۵	۲۱	۵۴	۶	۴	۲
۱۳۹۲	۱	۰	۱	۱	۰	۱	۷۸	۳۱	۴۷	۵	۱	۴
آزادان	۰	۰	۰	۰	۰	۰	۴	۱	۳	۱	۱	۰
دامغان	۰	۰	۰	۱	۰	۱	۵	۱	۴	۰	۰	۰
سمنان	۱	۰	۱	۰	۰	۰	۱۵	۸	۷	۱	۰	۱
شاهرود	۰	۰	۰	۰	۰	۰	۱۷	۸	۹	۲	۰	۲
گرمسار	۰	۰	۰	۰	۰	۰	۱۱	۳	۸	۰	۰	۰
مهدی شهر	۰	۰	۰	۰	۰	۰	۵	۲	۳	۰	۰	۰
میامی	۰	۰	۰	۰	۰	۰	۲۱	۸	۱۳	۱	۰	۱

۹-۱۶- فوت ثبت شده بر حسب جنس و فاصله وقوع تا ثبت آن

سیستان و بلوچستان

شهرستان و سال	جمع			مهلت قانونی			خارج از مهلت قانونی تا یکماه			بیشتر از ۱ ماه تا ۳ ماه		
	کل	مرد	زن	جمع	مرد	زن	جمع	مرد	زن	جمع	مرد	زن
۱۳۸۸	۱۵۰۶۰	۸۰۸۹	۶۹۷۱	۷۲۶۱	۳۹۱۹	۳۳۴۲	۱۷۸۳	۱۰۶۲	۷۲۱	۱۱۸۹	۷۷۶	۴۱۳
۱۳۸۹	۲۰۲۳۸	۹۹۹۴	۱۰۲۴۰	۹۹۱۴	۵۲۸۳	۴۶۳۱	۱۶۶۷	۹۵۶	۷۱۱	۱۲۱۳	۷۷۰	۴۴۳
۱۳۹۰	۱۸۹۴۳	۹۴۶۷	۹۴۷۶	۷۲۷۸	۳۹۰۳	۳۳۷۵	۲۳۰۰	۱۳۳۹	۹۶۱	۱۴۸۸	۸۴۱	۶۴۷
۱۳۹۱	۱۹۹۳۱	۱۰۴۶۹	۹۴۶۲	۶۶۸۷	۳۷۶۰	۲۹۲۷	۱۸۹۱	۱۱۵۲	۷۳۹	۱۰۲۴	۶۵۸	۳۶۶
۱۳۹۲	۱۳۴۲۷	۷۷۹۷	۵۶۳۰	۷۴۰۹	۴۳۲۱	۳۰۸۸	۱۸۱۲	۱۱۶۰	۶۵۲	۷۸۷	۵۲۵	۲۶۲
ایرانشهر	۱۵۵۶	۹۹۱	۵۶۵	۶۵۱	۴۲۵	۲۲۶	۳۱۲	۲۱۰	۱۰۲	۱۱۵	۷۴	۴۱
چاه بهار	۱۲۷۲	۷۸۵	۴۸۷	۷۴۷	۴۶۹	۲۷۸	۱۸۶	۱۲۷	۵۹	۸۱	۵۲	۲۹
خاش	۹۴۷	۵۶۱	۳۸۶	۵۲۵	۳۱۳	۲۱۲	۱۰۹	۷۹	۳۰	۳۲	۲۸	۴
دلگان	۴۹۳	۲۲۷	۲۶۶	۱۴	۱۰	۴	۲۰	۲۰	۰	۲۹	۲۱	۸
زابل	۸۷۶	۴۹۳	۳۸۳	۴۷۳	۲۶۳	۲۱۰	۲۱۱	۱۲۶	۸۵	۷۴	۴۳	۳۱
زاهدان	۳۵۳۸	۲۰۵۳	۱۴۸۵	۲۴۳۸	۱۳۹۳	۱۰۴۵	۴۴۵	۲۶۰	۱۸۵	۸۸	۶۳	۲۵
زهک	۳۷۲	۱۹۸	۱۷۴	۲۴۱	۱۲۷	۱۱۴	۵۸	۳۴	۲۴	۲۵	۱۲	۱۳
سراوان	۹۷۵	۶۰۵	۳۷۰	۶۴۸	۳۸۵	۲۶۳	۱۴۱	۹۶	۴۵	۷۱	۵۲	۱۹
سرباز	۶۹۷	۴۱۰	۲۸۷	۲۳۶	۱۴۲	۹۴	۶۳	۳۹	۲۴	۵۹	۳۹	۲۰
سیب سوران	۳۶۱	۱۹۳	۱۶۸	۳۰۰	۱۵۱	۱۴۹	۳۰	۲۶	۴	۱۱	۷	۴
فنوج	۱۷۹	۹۶	۸۳	۱۴۹	۷۳	۷۶	۸	۷	۱	۴	۳	۱
قصرقند	۲۳۲	۱۳۷	۹۵	۸۰	۴۳	۳۷	۱۷	۱۱	۶	۲۲	۹	۱۳
کنارک	۳۲۰	۱۶۱	۱۵۹	۱۰۳	۵۳	۵۰	۴۱	۲۴	۱۷	۶۱	۴۰	۲۱
مهرستان	۲۶۰	۱۵۶	۱۰۴	۱۹۹	۱۲۰	۷۹	۷	۴	۳	۳	۳	۰
میرجاوه	۱۷۷	۷۵	۱۰۲	۴۸	۳۱	۱۷	۱۲	۷	۵	۸	۶	۲
نیک شهر	۶۰۸	۳۴۱	۲۶۷	۱۲۱	۸۷	۳۴	۱۰۱	۶۲	۳۹	۸۰	۵۳	۲۷
نیمروز	۱۰۶	۶۴	۴۲	۹۰	۵۴	۳۶	۷	۳	۴	۵	۵	۰
هامون	۱۷۵	۹۱	۸۴	۱۴۳	۷۳	۷۰	۲۳	۱۳	۱۰	۶	۴	۲
هیرمند	۲۸۳	۱۶۰	۱۲۳	۲۰۳	۱۰۹	۹۴	۲۱	۱۲	۹	۱۳	۱۱	۲



۹-۱۶- فوت ثبت شده برحسب جنس و فاصله وقوع تا ثبت آن (ادامه)

سیستان و بلوچستان

شهرستان و سال	بیشتر از ۳ ماه تا ۶ ماه			بیشتر از ۶ ماه تا یکسال			بیشتر از یکسال			نامشخص		
	جمع	مرد	زن	جمع	مرد	زن	جمع	مرد	زن	جمع	مرد	زن
۱۳۸۸	۶۷۸	۴۲۲	۲۵۶	۶۲۸	۳۴۶	۲۸۲	۲۷۴۵	۱۲۳۷	۱۵۰۸	۷۷۶	۳۲۷	۴۴۹
۱۳۸۹	۵۸۰	۲۹۶	۲۸۴	۶۷۵	۲۸۰	۳۹۵	۵۱۶۰	۲۰۴۷	۳۱۱۳	۱۰۲۵	۳۶۲	۶۶۳
۱۳۹۰	۶۴۴	۳۴۴	۳۰۰	۶۸۳	۳۴۶	۳۳۷	۴۹۷۹	۲۱۹۳	۲۷۸۶	۱۵۷۱	۵۰۱	۱۰۷۰
۱۳۹۱	۳۸۸	۲۳۶	۱۵۲	۲۶۸	۱۵۷	۱۱۱	۳۱۷۲	۱۵۲۳	۱۶۴۹	۶۵۰۱	۲۹۸۳	۳۵۱۸
۱۳۹۲	۳۰۱	۲۱۷	۸۴	۲۷۴	۱۵۷	۱۱۷	۱۸۰۷	۸۹۶	۹۱۱	۱۰۳۷	۵۲۱	۵۱۶
ایرانشهر	۳۴	۲۷	۷	۱۵	۸	۷	۱۷۴	۷۱	۱۰۳	۲۵۵	۱۷۶	۷۹
چاه بهار	۵۱	۳۷	۱۴	۲۹	۱۹	۱۰	۱۷۱	۷۷	۹۴	۷	۴	۳
خاش	۱۲	۹	۳	۱۳	۷	۶	۱۳۰	۶۹	۶۱	۱۲۶	۵۶	۷۰
دلگان	۲۰	۱۷	۳	۱۳	۸	۵	۱۹۳	۷۹	۱۱۴	۲۰۴	۷۲	۱۳۲
زابل	۱۹	۱۱	۸	۵	۱	۴	۷۷	۳۸	۳۹	۱۷	۱۱	۶
زاهدان	۳۴	۲۰	۱۴	۳۸	۲۱	۱۷	۳۸۹	۲۲۱	۱۶۸	۱۰۶	۷۵	۳۱
زهک	۵	۲	۳	۷	۵	۲	۳۴	۱۶	۱۸	۲	۲	۰
سراوان	۲۸	۲۵	۳	۴۴	۲۴	۲۰	۳۶	۲۰	۱۶	۷	۳	۴
سرباز	۱۸	۱۵	۳	۱۵	۱۰	۵	۱۵۴	۹۶	۵۸	۱۵۲	۶۹	۸۳
سیب سوران	۱	۱	۰	۰	۰	۰	۹	۶	۳	۱۰	۲	۸
فنوج	۳	۳	۰	۰	۰	۰	۱۵	۱۰	۵	۰	۰	۰
قصرقند	۱۹	۱۵	۴	۸	۴	۴	۸۳	۵۴	۲۹	۳	۱	۲
کنارک	۱۱	۵	۶	۲۴	۱۲	۱۲	۷۸	۲۶	۵۲	۲	۱	۱
مهرستان	۱	۱	۰	۴	۴	۰	۳۱	۱۷	۱۴	۱۵	۷	۸
میرجاوه	۲	۱	۱	۲	۱	۱	۴۵	۱۸	۲۷	۶۰	۱۱	۴۹
نیک شهر	۳۹	۲۵	۱۴	۵۱	۲۹	۲۲	۱۶۶	۶۷	۹۹	۵۰	۱۸	۳۲
نیمروز	۰	۰	۰	۰	۰	۰	۳	۱	۲	۱	۱	۰
هامون	۱	۱	۰	۰	۰	۰	۲	۰	۲	۰	۰	۰
هیرمند	۳	۲	۱	۶	۴	۲	۱۷	۱۰	۷	۲۰	۱۲	۸

۹-۱۷- فوت ثبت شده بر حسب جنس و فاصله وقوع تا ثبت آن

فارس

شهرستان و سال	جمع			مهلت قانونی			خارج از مهلت قانونی تا یکماه			بیشتر از ۱ ماه تا ۳ ماه		
	کل	مرد	زن	جمع	مرد	زن	جمع	مرد	زن	جمع	مرد	زن
۱۳۸۸	۲۶۳۵۸	۱۴۳۲۶	۱۲۰۳۲	۱۸۴۸۴	۱۰۴۷۰	۸۰۱۴	۲۴۸۱	۱۴۶۴	۱۰۱۷	۱۲۱۹	۶۷۳	۵۴۶
۱۳۸۹	۲۵۷۴۵	۱۳۹۸۷	۱۱۷۵۸	۲۱۰۲۳	۱۱۷۸۱	۹۲۴۲	۱۳۹۷	۷۷۴	۶۲۳	۷۰۳	۳۷۸	۳۲۵
۱۳۹۰	۲۴۵۳۷	۱۳۴۸۴	۱۱۰۵۳	۲۱۸۰۱	۱۲۰۲۶	۹۷۷۵	۸۰۴	۴۶۹	۳۳۵	۴۴۵	۲۷۳	۱۷۲
۱۳۹۱	۲۲۸۱۸	۱۲۷۸۷	۱۰۰۳۱	۲۱۰۳۸	۱۱۸۵۱	۹۱۸۷	۵۹۷	۳۳۹	۲۵۸	۳۱۹	۱۹۴	۱۲۵
۱۳۹۲	۲۳۰۲۴	۱۲۸۶۲	۱۰۱۶۲	۲۱۶۴۱	۱۲۰۷۴	۹۵۶۷	۴۲۸	۲۸۲	۱۴۶	۲۸۳	۱۷۸	۱۰۵
آباد	۷۷۳	۴۲۶	۳۴۷	۷۳۱	۴۰۵	۳۲۶	۱۶	۱۲	۴	۱۱	۴	۷
ارسنجان	۱۸۶	۱۰۸	۷۸	۱۷۸	۱۰۴	۷۴	۲	۲	۰	۱	۱	۰
استهبان	۴۳۰	۲۴۰	۱۹۰	۴۱۴	۲۳۱	۱۸۳	۳	۳	۰	۱	۱	۰
اقلید	۴۴۷	۲۵۱	۱۹۶	۴۰۶	۲۲۸	۱۷۸	۱۳	۹	۴	۷	۶	۱
بوانات	۲۳۸	۱۴۶	۹۲	۲۱۱	۱۳۳	۷۸	۷	۴	۳	۳	۲	۱
پاسارگاد	۱۵۶	۸۸	۶۸	۱۵۳	۸۵	۶۸	۱	۱	۰	۰	۰	۰
چهرم	۱۳۶۳	۷۷۶	۵۸۷	۱۲۵۹	۷۱۷	۵۴۲	۴۹	۲۷	۲۲	۱۳	۱۱	۲
خرامه	۲۸۷	۱۶۶	۱۲۱	۲۷۲	۱۵۹	۱۱۳	۴	۳	۱	۳	۰	۳
خرمبید	۲۵۲	۱۲۱	۱۳۱	۲۳۴	۱۱۳	۱۲۱	۳	۳	۰	۷	۴	۳
خنج	۲۰۹	۱۲۰	۸۹	۱۸۹	۱۱۱	۷۸	۵	۴	۱	۲	۲	۰
داراب	۹۵۱	۵۳۳	۴۱۸	۹۲۱	۵۱۳	۴۰۸	۰	۰	۰	۱۴	۱۰	۴
رستم	۱۹۹	۱۰۱	۹۸	۱۹۲	۹۸	۹۴	۰	۰	۰	۱	۱	۰
زرین‌دشت	۳۸۲	۲۱۷	۱۶۵	۳۷۴	۲۱۰	۱۶۴	۳	۳	۳	۰	۰	۰
سپیدان	۴۲۵	۲۳۶	۱۸۹	۳۶۷	۲۱۰	۱۵۷	۲۰	۱۱	۹	۱۸	۸	۱۰
سروستان	۲۱۵	۱۲۰	۹۵	۲۱۰	۱۱۵	۹۵	۲	۲	۰	۱	۱	۰
شیراز	۷۳۶۸	۴۲۵۹	۳۱۰۹	۶۸۸۱	۳۹۵۶	۲۹۲۵	۱۴۲	۱۰۰	۴۲	۱۰۷	۷۰	۳۷
فرابند	۲۳۴	۱۱۹	۱۱۵	۲۲۱	۱۱۳	۱۰۸	۵	۱	۴	۰	۰	۰
فسا	۱۱۱۳	۶۲۷	۴۸۶	۱۰۸۴	۶۱۳	۴۷۱	۲	۱	۱	۷	۵	۲
فیروزآباد	۶۱۰	۳۵۱	۲۵۹	۵۱۳	۳۰۳	۲۱۰	۴۰	۲۲	۱۸	۱۶	۱۰	۶
قیروکارزین	۳۱۶	۱۷۵	۱۴۱	۳۰۲	۱۶۸	۱۳۴	۵	۲	۳	۵	۴	۱
کازرون	۱۵۳۵	۸۴۹	۶۸۶	۱۴۴۴	۷۹۲	۶۵۲	۲۶	۲۱	۵	۲۸	۱۵	۱۳
کوار	۳۱۲	۱۷۷	۱۳۵	۲۸۰	۱۵۸	۱۲۲	۱۷	۱۲	۵	۳	۳	۰
کمران	۲۴۵	۱۳۳	۱۱۲	۲۲۱	۱۲۰	۱۰۱	۱۰	۵	۵	۱	۱	۰
لارستان	۹۹۷	۵۵۸	۴۳۹	۹۶۵	۵۴۱	۴۲۴	۹	۷	۲	۴	۳	۱
لامرد	۳۱۵	۱۷۰	۱۴۵	۳۰۶	۱۶۵	۱۴۱	۱	۱	۰	۴	۳	۱
مرودشت	۲۰۰۳	۹۴۳	۱۰۶۰	۱۹۵۵	۹۱۶	۱۰۳۹	۱۰	۴	۶	۹	۶	۳
ممسنی	۶۹۹	۴۰۰	۲۹۹	۶۲۴	۳۶۰	۲۶۴	۲۳	۱۷	۶	۱۲	۶	۶
مهر	۲۳۶	۱۴۴	۹۲	۲۲۸	۱۴۱	۸۷	۴	۲	۲	۱	۰	۱
نیریز	۵۲۸	۳۰۸	۲۲۰	۵۰۶	۲۹۶	۲۱۰	۶	۳	۳	۴	۱	۳



۹-۱۷- فوت ثبت شده برحسب جنس و فاصله وقوع تا ثبت آن (ادامه)

فارس

شهرستان و سال	بیشتر از ۳ ماه تا ۶ ماه			بیشتر از ۶ ماه تا یکسال			بیشتر از یکسال			نامشخص		
	جمع	مرد	زن	جمع	مرد	زن	جمع	مرد	زن	جمع	مرد	زن
۱۳۸۸	۳۱۹	۱۸۵	۱۳۴	۲۲۰	۱۱۵	۱۰۵	۲۳۶۳	۹۷۸	۱۳۸۵	۱۲۷۲	۴۴۱	۸۳۱
۱۳۸۹	۱۹۳	۱۰۳	۹۰	۱۴۶	۸۷	۵۹	۱۷۶۳	۷۱۵	۱۰۴۸	۵۲۰	۱۴۹	۳۷۱
۱۳۹۰	۱۲۹	۸۱	۴۸	۱۱۰	۶۲	۴۸	۹۹۷	۴۵۲	۵۴۵	۲۵۱	۱۲۱	۱۳۰
۱۳۹۱	۱۰۳	۵۷	۴۶	۶۲	۳۴	۲۸	۵۳۷	۲۲۰	۳۱۷	۱۶۲	۹۲	۷۰
۱۳۹۲	۱۱۵	۷۸	۳۷	۴۶	۲۵	۲۱	۴۴۶	۱۹۰	۲۵۶	۶۵	۳۵	۳۰
آباده	۱	۰	۱	۱	۰	۱	۱۰	۳	۷	۳	۲	۱
ارسنجان	۰	۰	۰	۱	۰	۱	۰	۰	۰	۴	۱	۳
استهبان	۳	۱	۲	۱	۰	۱	۶	۳	۳	۲	۱	۱
اقلید	۷	۴	۳	۱	۰	۱	۱۱	۲	۹	۲	۲	۰
بوانات	۵	۲	۳	۲	۱	۱	۶	۱	۵	۴	۳	۱
پاسارگاد	۱	۱	۰	۰	۰	۰	۱	۱	۰	۰	۰	۰
چهرم	۷	۵	۲	۰	۰	۰	۱۸	۴	۱۴	۱۷	۱۲	۵
خرامه	۲	۲	۰	۰	۰	۰	۵	۲	۳	۱	۰	۱
خرمبید	۱	۰	۱	۰	۰	۰	۶	۰	۶	۱	۱	۰
خنج	۱	۱	۰	۰	۰	۰	۵	۱	۴	۷	۱	۶
داراب	۶	۵	۱	۳	۱	۲	۷	۴	۳	۰	۰	۰
رستم	۲	۰	۲	۱	۰	۱	۳	۲	۱	۰	۰	۰
زرین‌دشت	۰	۰	۰	۰	۰	۰	۵	۴	۱	۰	۰	۰
سبیدان	۲	۱	۱	۰	۰	۰	۱۸	۶	۱۲	۰	۰	۰
سروستان	۰	۰	۰	۰	۰	۰	۲	۲	۰	۰	۰	۰
شیراز	۳۷	۳۶	۱۱	۱۹	۱۴	۵	۱۷۰	۸۱	۸۹	۲	۲	۰
فرابند	۰	۰	۰	۰	۰	۰	۸	۵	۳	۰	۰	۰
فسا	۲	۱	۱	۳	۲	۱	۱۵	۵	۱۰	۰	۰	۰
فیروزآباد	۵	۳	۲	۱	۰	۱	۳۲	۱۱	۲۱	۳	۲	۱
قیروکارزین	۲	۱	۱	۰	۰	۰	۲	۰	۲	۰	۰	۰
کازرون	۷	۶	۱	۳	۳	۰	۲۷	۱۲	۱۵	۰	۰	۰
کوار	۲	۰	۲	۱	۱	۰	۷	۳	۴	۲	۰	۲
کمران	۲	۱	۱	۰	۰	۰	۳	۱	۲	۸	۵	۳
لارستان	۲	۲	۰	۱	۱	۰	۱۳	۴	۹	۳	۰	۳
لامرد	۰	۰	۰	۰	۰	۰	۴	۱	۳	۰	۰	۰
مرودشت	۵	۴	۱	۳	۱	۲	۲۰	۱۲	۸	۱	۰	۱
ممسنی	۳	۲	۱	۴	۰	۴	۳۲	۱۵	۱۷	۱	۰	۱
مهر	۰	۰	۰	۰	۰	۰	۳	۱	۲	۰	۰	۰
نیریز	۰	۰	۰	۱	۱	۰	۷	۴	۳	۴	۳	۱

۹-۱۸- فوت ثبت شده برحسب جنس و فاصله وقوع تا ثبت آن

قزوین

شهرستان و سال	جمع			مهلت قانونی			خارج از مهلت قانونی تا یکماه			بیشتر از ۱ ماه تا ۳ ماه		
	کل	مرد	زن	جمع	مرد	زن	جمع	مرد	زن	جمع	مرد	زن
۱۳۸۸	۶۲۳۰	۳۴۸۳	۲۷۴۷	۴۰۳۲	۲۳۴۲	۱۶۹۰	۵۱۲	۳۰۲	۲۱۰	۲۴۵	۱۴۳	۱۰۲
۱۳۸۹	۶۳۹۰	۳۶۲۷	۲۷۶۲	۴۷۹۲	۲۸۲۹	۱۹۶۳	۱۹۰	۹۵	۹۵	۷۹	۴۶	۳۳
۱۳۹۰	۶۰۴۵	۳۳۲۶	۲۷۱۹	۴۸۱۶	۲۷۴۱	۲۰۷۵	۲۹۹	۱۷۳	۱۲۶	۸۳	۴۶	۳۷
۱۳۹۱	۵۶۱۸	۳۱۵۷	۲۴۶۱	۴۷۳۸	۲۷۶۹	۱۹۶۹	۱۶۰	۸۸	۷۲	۷۲	۳۵	۳۷
۱۳۹۲	۵۶۳۳	۳۱۵۴	۲۴۷۹	۵۰۶۵	۲۹۰۰	۲۱۶۵	۱۱۷	۶۵	۵۲	۵۶	۳۵	۲۱
آبیک	۲۸۵	۱۴۶	۱۳۹	۲۶۲	۱۳۸	۱۲۴	۳	۲	۱	۰	۰	۰
آوج	۲۰۷	۱۰۲	۱۰۵	۱۹۰	۹۳	۹۷	۱	۱	۰	۲	۱	۱
البرز	۳۱۰	۱۵۵	۱۵۵	۲۴۳	۱۲۱	۱۲۲	۲۷	۱۶	۱۱	۹	۴	۵
بوئین زهرا	۵۲۴	۳۰۶	۲۱۸	۴۵۶	۲۷۷	۱۷۹	۲	۱	۱	۳	۳	۰
ناکستان	۹۰۱	۵۱۴	۳۸۷	۸۲۷	۴۸۶	۳۴۱	۱	۱	۰	۰	۰	۰
قزوین	۳۴۰۶	۱۹۳۱	۱۴۷۵	۳۰۸۷	۱۷۸۵	۱۳۰۲	۸۳	۴۴	۳۹	۴۲	۲۷	۱۵

۹-۱۹- فوت ثبت شده برحسب جنس و فاصله وقوع تا ثبت آن

قم

شهرستان و سال	جمع			مهلت قانونی			خارج از مهلت قانونی تا یکماه			بیشتر از ۱ ماه تا ۳ ماه		
	کل	مرد	زن	جمع	مرد	زن	جمع	مرد	زن	جمع	مرد	زن
۱۳۸۸	۵۳۹۲	۳۰۴۲	۲۳۵۰	۴۴۵۲	۲۵۵۰	۱۹۰۲	۱۶۵	۸۸	۷۷	۱۰۳	۶۱	۴۲
۱۳۸۹	۵۳۴۸	۳۰۵۲	۲۲۹۶	۴۷۱۹	۲۷۴۵	۱۹۷۴	۹۹	۵۷	۴۲	۴۹	۲۸	۲۱
۱۳۹۰	۵۶۹۷	۳۳۰۲	۲۳۹۵	۴۷۱۰	۲۶۵۳	۲۰۵۷	۱۲۲	۶۳	۵۹	۷۴	۴۷	۲۷
۱۳۹۱	۵۲۸۳	۲۹۸۱	۲۳۰۲	۴۷۸۳	۲۷۲۷	۲۰۵۶	۸۳	۵۵	۲۸	۴۵	۳۰	۱۵
۱۳۹۲	۵۳۲۶	۳۰۱۲	۲۳۱۴	۴۹۴۳	۲۸۲۸	۲۱۱۵	۸۰	۴۱	۳۹	۴۵	۲۷	۱۸
قم	۵۳۲۶	۳۰۱۲	۲۳۱۴	۴۹۴۳	۲۸۲۸	۲۱۱۵	۸۰	۴۱	۳۹	۴۵	۲۷	۱۸
کبهک	*											



۹-۲۰- فوت ثبت شده برحسب جنس و فاصله وقوع تا ثبت آن

کردستان

شهرستان و سال	جمع			مهلت قانونی			خارج از مهلت قانونی تا یکماه			بیشتر از ۱ ماه تا ۳ ماه		
	کل	مرد	زن	جمع	مرد	زن	جمع	مرد	زن	جمع	مرد	زن
۱۳۸۸	۷۹۳۲	۴۴۱۱	۳۵۲۱	۶۶۵۱	۳۷۱۴	۲۹۳۷	۵۲۴	۳۱۴	۲۱۰	۱۶۸	۱۰۸	۶۰
۱۳۸۹	۸۰۴۳	۴۵۱۸	۳۵۲۵	۷۴۳۱	۴۱۸۹	۳۲۴۲	۱۲۳	۷۹	۴۴	۴۱	۲۵	۱۶
۱۳۹۰	۷۶۲۹	۴۲۷۶	۳۳۵۳	۶۹۱۷	۳۹۱۷	۳۰۰۰	۱۸۲	۱۱۷	۶۵	۵۴	۳۸	۱۶
۱۳۹۱	۷۵۴۲	۴۲۳۵	۳۳۰۷	۶۹۵۶	۳۹۹۳	۲۹۶۳	۱۲۲	۷۴	۴۸	۳۳	۲۴	۹
۱۳۹۲	۷۷۳۰	۴۳۹۱	۳۳۳۹	۷۲۷۴	۴۲۱۵	۳۰۵۹	۷۳	۴۲	۳۱	۳۴	۲۲	۱۲
بانه	۵۴۹	۳۱۳	۲۳۶	۵۲۴	۳۰۷	۲۱۷	۱	۰	۱	۲	۲	۰
بیجار	۵۵۰	۳۰۸	۲۴۲	۵۰۵	۲۹۰	۲۱۵	۱۷	۱۰	۷	۹	۳	۶
دهگلان	۲۹۱	۱۷۲	۱۱۹	۲۸۰	۱۷۰	۱۱۰	۰	۰	۰	۱	۱	۰
دیواندره	۳۷۰	۲۰۴	۱۶۶	۳۴۸	۱۹۶	۱۵۲	۲	۰	۲	۰	۰	۰
سروآباد	۲۸۵	۱۶۴	۱۲۱	۲۷۹	۱۶۱	۱۱۸	۲	۲	۰	۰	۰	۰
سقز	۱۰۹۵	۶۲۱	۴۷۴	۱۰۴۱	۶۰۴	۴۳۷	۶	۲	۴	۴	۳	۱
سنندج	۲۶۴۷	۱۵۳۹	۱۱۰۸	۲۴۶۸	۱۴۶۹	۹۹۹	۱۹	۱۶	۳	۸	۵	۳
قروه	۶۸۵	۴۰۳	۲۸۲	۶۴۳	۳۸۳	۲۶۰	۱۸	۷	۱۱	۸	۷	۱
کامیاران	۵۴۷	۳۲۰	۲۲۷	۵۰۱	۳۰۱	۲۰۰	۲	۱	۱	۱	۱	۰
مریوان	۷۱۱	۳۴۷	۳۶۴	۶۸۵	۳۳۴	۳۵۱	۶	۴	۲	۱	۰	۱

۹-۱۸- فوت ثبت شده بر حسب جنس و فاصله وقوع تا ثبت آن (ادامه)

قزوین

شهرستان و سال	بیشتر از ۳ ماه تا ۶ ماه			بیشتر از ۶ ماه تا یکسال			بیشتر از یکسال			نامشخص		
	جمع	مرد	زن	جمع	مرد	زن	جمع	مرد	زن	جمع	مرد	زن
۱۳۸۸	۱۲۲	۶۲	۶۰	۱۰۲	۴۵	۵۷	۱۲۱۶	۵۸۹	۶۲۷	۱	۰	۱
۱۳۸۹	۳۳	۲۰	۱۳	۴۶	۲۷	۱۹	۱۰۵۸	۴۳۳	۶۲۵	۱۹۱	۱۷۷	۱۴
۱۳۹۰	۳۷	۲۱	۱۶	۱۸	۶	۱۲	۷۲۲	۲۹۵	۴۲۷	۷۰	۴۴	۲۶
۱۳۹۱	۲۶	۱۳	۱۳	۲۱	۹	۱۲	۵۵۸	۲۱۳	۳۴۵	۴۳	۳۰	۱۳
۱۳۹۲	۱۰	۵	۵	۷	۲	۵	۳۵۲	۱۳۱	۲۲۱	۲۶	۱۶	۱۰
آبیک	۰	۰	۰	۰	۰	۰	۲۰	۶	۱۴	۰	۰	۰
آوج	۱	۱	۰	۱	۰	۱	۹	۴	۵	۳	۲	۱
البرز	۰	۰	۰	۳	۱	۲	۲۸	۱۳	۱۵	۰	۰	۰
بوئین زهرا	۱	۱	۰	۱	۰	۱	۶۱	۲۴	۳۷	۰	۰	۰
تاکستان	۰	۰	۰	۰	۰	۰	۷۳	۲۷	۴۶	۰	۰	۰
قزوین	۸	۳	۵	۲	۱	۱	۱۶۱	۵۷	۱۰۴	۲۳	۱۴	۹

۹-۱۹- فوت ثبت شده بر حسب جنس و فاصله وقوع تا ثبت آن (ادامه)

قم

شهرستان و سال	بیشتر از ۳ ماه تا ۶ ماه			بیشتر از ۶ ماه تا یکسال			بیشتر از یکسال			نامشخص		
	جمع	مرد	زن	جمع	مرد	زن	جمع	مرد	زن	جمع	مرد	زن
۱۳۸۸	۲۲	۱۳	۹	۳۴	۲۲	۱۲	۶۰۶	۲۹۸	۳۰۸	۱۰	۱۰	۰
۱۳۸۹	۲۵	۱۵	۱۰	۱۳	۸	۵	۴۲۵	۱۸۴	۲۴۱	۱۸	۱۵	۳
۱۳۹۰	۳۲	۱۱	۱۰	۱۶	۹	۷	۶۸۰	۴۶۴	۲۱۶	۶۳	۴۴	۱۹
۱۳۹۱	۲۱	۱۳	۸	۱۳	۶	۷	۳۱۳	۱۳۶	۱۷۷	۲۵	۱۴	۱۱
۱۳۹۲	۲۸	۲۰	۸	۱۵	۶	۹	۲۰۰	۸۲	۱۱۸	۱۵	۸	۷
قم	۲۸	۲۰	۸	۱۵	۶	۹	۲۰۰	۸۲	۱۱۸	۱۵	۸	۷
کبهک	*											

۹-۲۰- فوت ثبت شده بر حسب جنس و فاصله وقوع تا ثبت آن (ادامه)

کردستان

شهرستان و سال	بیشتر از ۳ ماه تا ۶ ماه			بیشتر از ۶ ماه تا یکسال			بیشتر از یکسال			نامشخص		
	جمع	مرد	زن	جمع	مرد	زن	جمع	مرد	زن	جمع	مرد	زن
۱۳۸۸	۵۸	۳۸	۲۰	۵۴	۲۹	۲۵	۴۷۲	۲۰۵	۲۶۷	۵	۳	۲
۱۳۸۹	۱۸	۱۱	۷	۱۹	۱۱	۸	۳۹۹	۱۹۴	۲۰۵	۱۲	۹	۳
۱۳۹۰	۹	۷	۲	۸	۶	۲	۳۵۸	۱۳۶	۲۲۲	۱۰۱	۵۵	۴۶
۱۳۹۱	۷	۶	۱	۵	۳	۲	۳۸۲	۱۱۳	۲۶۹	۳۷	۲۲	۱۵
۱۳۹۲	۴	۳	۱	۷	۳	۴	۳۱۵	۹۱	۲۲۴	۲۳	۱۵	۸
بانه	۱	۱	۰	۱	۰	۱	۲۰	۳	۱۷	۰	۰	۰
بیجار	۰	۰	۰	۲	۱	۱	۱۷	۴	۱۳	۰	۰	۰
دهگلان	۰	۰	۰	۰	۰	۰	۹	۱	۸	۱	۰	۱
دیواندره	۱	۱	۰	۱	۱	۰	۱۴	۴	۱۰	۴	۲	۲
سروآباد	۰	۰	۰	۰	۰	۰	۴	۱	۳	۰	۰	۰
سقز	۰	۰	۰	۰	۰	۰	۴۲	۱۲	۳۰	۲	۰	۲
سنندج	۱	۰	۱	۳	۱	۲	۱۳۴	۳۷	۹۷	۱۴	۱۱	۳
قروه	۰	۰	۰	۰	۰	۰	۱۵	۵	۱۰	۱	۱	۰
کامیاران	۱	۱	۰	۰	۰	۰	۴۱	۱۵	۲۶	۱	۱	۰
مریوان	۰	۰	۰	۰	۰	۰	۱۹	۹	۱۰	۰	۰	۰

۹-۲۱- فوت ثبت شده بر حسب جنس و فاصله وقوع تا ثبت آن

کرمان

شهرستان و سال	جمع			مهلت قانونی			خارج از مهلت قانونی تا یکماه			بیشتر از ۱ ماه تا ۳ ماه		
	کل	مرد	زن	جمع	مرد	زن	جمع	مرد	زن	جمع	مرد	زن
۱۳۸۸	۱۰۸۳۸	۶۵۵۸	۴۲۸۰	۵۸۹۷	۳۴۲۲	۲۴۷۵	۱۸۵۵	۱۲۳۶	۶۱۹	۱۱۰۸	۷۵۳	۳۵۵
۱۳۸۹	۱۱۱۵۲	۶۶۷۹	۴۴۷۳	۷۱۰۳	۴۲۰۵	۲۸۹۸	۱۲۶۰	۸۱۱	۴۴۹	۹۷۰	۶۶۸	۳۰۲
۱۳۹۰	۱۱۴۸۲	۶۸۷۲	۴۶۱۰	۶۲۵۵	۳۶۸۷	۲۵۶۸	۱۷۶۸	۱۱۲۱	۶۴۷	۱۰۸۲	۷۱۷	۳۶۵
۱۳۹۱	۱۰۸۸۲	۶۵۷۵	۴۳۰۷	۶۷۰۴	۴۰۰۵	۲۶۹۹	۱۵۶۶	۹۹۵	۵۷۱	۱۰۳۶	۷۰۹	۳۲۷
۱۳۹۲	۱۱۵۳۵	۶۹۹۸	۴۵۳۷	۸۳۴۶	۵۰۰۶	۳۳۴۰	۱۲۹۵	۸۳۱	۴۶۴	۷۲۶	۴۸۰	۲۴۶
ارزوئیه	۱۶۵	۱۰۴	۶۱	۱۲۹	۸۳	۴۶	۲۱	۱۲	۹	۱۰	۶	۴
افار	۱۰۸	۶۶	۴۲	۹۳	۵۹	۳۴	۳	۲	۱	۳	۲	۱
یافت	۴۱۱	۲۵۷	۱۵۴	۲۹۷	۱۸۳	۱۱۴	۶۸	۴۴	۲۴	۲۶	۱۷	۹
بردسیر	۴۱۳	۲۴۹	۱۶۴	۳۵۶	۲۱۵	۱۴۱	۱۸	۱۴	۴	۹	۵	۴
بم	۵۹۵	۳۷۵	۲۲۰	۳۷۰	۲۲۶	۱۴۴	۱۰۰	۷۰	۳۰	۵۳	۳۶	۱۷
جیرفت	۹۳۶	۵۸۴	۳۵۲	۶۷۱	۴۰۲	۲۶۹	۸۸	۶۵	۲۳	۶۸	۴۶	۲۲
رابر	۱۹۴	۱۱۱	۸۳	۱۷۲	۹۹	۷۳	۷	۴	۳	۴	۱	۳
راور	۱۶۳	۹۸	۶۵	۱۵۵	۹۵	۶۰	۳	۱	۲	۰	۰	۰
رفسنجان	۱۱۱۲	۶۶۲	۴۵۰	۸۳۰	۵۱۱	۳۱۹	۸۴	۵۸	۲۶	۴۴	۲۳	۲۱
رودبار جنوب	۲۸۷	۲۰۱	۸۶	۱۶۷	۱۱۵	۵۲	۳۷	۲۶	۱۱	۲۹	۲۴	۵
ریگان	۱۹۴	۱۳۱	۶۳	۷۶	۴۸	۲۸	۲۷	۱۹	۸	۴۲	۳۰	۱۲
زرنند	۶۴۱	۳۷۷	۲۶۴	۴۵۲	۲۶۸	۱۸۴	۱۱۴	۶۳	۵۱	۳۱	۲۰	۱۱
سیرجان	۱۱۷۴	۶۷۸	۴۹۶	۱۰۴۵	۶۰۶	۴۳۹	۶۸	۴۶	۲۲	۲۴	۱۴	۱۰
شهربابک	۳۹۰	۲۲۱	۱۶۹	۳۶۳	۲۰۶	۱۵۷	۷	۴	۳	۳	۲	۱
عنبرآباد	۲۵۲	۱۷۹	۷۳	۲۶	۲۰	۶	۵۴	۴۱	۱۳	۷۷	۵۹	۱۸
فاریاب	*											
فیروز	۲۹۰	۱۸۴	۱۰۶	۱۳۲	۸۳	۴۹	۶۷	۴۳	۲۴	۵۳	۳۴	۱۹
قلعه گنج	۲۲۱	۱۶۸	۵۳	۱۰۴	۸۰	۲۴	۲۹	۲۲	۷	۲۴	۱۶	۸
کرمان	۳۱۶۱	۱۸۲۹	۱۳۳۲	۲۴۶۳	۱۴۳۱	۱۰۳۲	۳۷۲	۲۲۰	۱۵۲	۱۳۱	۷۹	۵۲
کوهبنان	۱۰۹	۵۱	۵۸	۷۹	۳۶	۴۳	۲۶	۱۵	۱۱	۳	۰	۳
کهنوج	۴۶۷	۳۱۷	۱۵۰	۲۵۸	۱۷۱	۸۷	۵۶	۳۵	۲۱	۵۰	۳۶	۱۴
منوجان	۲۵۲	۱۵۶	۹۶	۱۰۸	۶۹	۳۹	۴۶	۲۷	۱۹	۴۲	۳۰	۱۲
نرماشیر	*											





۹-۲۱- فوت ثبت شده بر حسب جنس و فاصله وقوع تا ثبت آن (ادامه)

کرمان

شهرستان و سال	بیشتر از ۳ ماه تا ۶ ماه			بیشتر از ۶ ماه تا یکسال			بیشتر از یکسال			نامشخص		
	جمع	مرد	زن	جمع	مرد	زن	جمع	مرد	زن	جمع	مرد	زن
۱۳۸۸	۴۵۶	۲۹۳	۱۶۳	۲۶۵	۱۶۷	۹۸	۱۲۵۰	۶۸۴	۵۶۶	۷	۳	۴
۱۳۸۹	۳۵۴	۲۲۷	۱۲۷	۲۷۸	۱۴۱	۱۳۷	۱۱۵۱	۶۰۰	۵۵۱	۳۶	۲۷	۹
۱۳۹۰	۴۵۴	۳۷۶	۱۷۸	۲۹۶	۱۷۲	۱۲۴	۱۵۵۰	۸۴۱	۷۰۹	۷۷	۵۸	۱۹
۱۳۹۱	۳۷۱	۲۴۲	۱۲۹	۲۶۳	۱۶۰	۱۰۳	۸۷۷	۴۳۵	۴۴۲	۶۵	۲۹	۳۶
۱۳۹۲	۲۵۰	۱۶۳	۸۷	۱۷۶	۱۰۸	۶۸	۶۸۲	۳۷۱	۳۱۱	۶۰	۳۹	۲۱
ارزوئیه	۰	۰	۰	۱	۰	۱	۴	۳	۱	۰	۰	۰
افار	۰	۰	۰	۰	۰	۰	۸	۳	۵	۱	۰	۱
یافت	۵	۴	۱	۵	۴	۱	۹	۵	۴	۱	۰	۱
بردسیر	۴	۳	۱	۳	۲	۱	۲۳	۱۰	۱۳	۰	۰	۰
بم	۲۳	۱۹	۴	۱۴	۱۰	۴	۳۵	۱۴	۲۱	۰	۰	۰
چیرفت	۲۳	۱۷	۶	۱۸	۱۰	۸	۶۷	۴۳	۲۴	۱	۱	۰
رابر	۱	۰	۱	۱	۱	۰	۹	۶	۳	۰	۰	۰
راور	۰	۰	۰	۰	۰	۰	۵	۲	۳	۰	۰	۰
رفسنجان	۲۲	۱۰	۱۲	۱۴	۵	۹	۱۱۴	۵۴	۶۰	۴	۱	۳
رودبار جنوب	۱۱	۹	۲	۸	۵	۳	۲۶	۱۹	۷	۹	۳	۶
ریگان	۱۱	۸	۳	۱۶	۱۲	۴	۲۰	۱۳	۷	۲	۱	۱
زرنند	۱۵	۷	۸	۶	۴	۲	۲۲	۱۴	۸	۱	۱	۰
سیرجان	۶	۲	۴	۶	۳	۳	۲۳	۶	۱۷	۲	۱	۱
شهربابک	۲	۲	۰	۲	۲	۰	۱۳	۵	۸	۰	۰	۰
عنبرآباد	۳۲	۲۰	۱۲	۲۵	۱۵	۱۰	۳۸	۲۴	۱۴	۰	۰	۰
فاریاب	۰	۰	۰	۰	۰	۰	۰	۰	۰	۰	۰	۰
فهرج	۱۵	۱۰	۵	۸	۵	۳	۱۵	۹	۶	۰	۰	۰
قلعه گنج	۱۳	۱۰	۳	۱۵	۱۱	۴	۳۵	۲۸	۷	۱	۱	۰
کرمان	۴۴	۲۶	۱۸	۲۳	۱۰	۱۳	۱۰۰	۳۸	۶۲	۲۸	۲۵	۳
کوهبنان	۰	۰	۰	۰	۰	۰	۱	۰	۱	۰	۰	۰
کهنوج	۱۶	۱۱	۵	۹	۷	۲	۶۸	۵۲	۱۶	۱۰	۵	۵
منوجان	۷	۵	۲	۲	۲	۰	۴۷	۲۳	۲۴	۰	۰	۰
نرماشیر	۰	۰	۰	۰	۰	۰	۰	۰	۰	۰	۰	۰

۹-۲۲- فوت ثبت شده برحسب جنس و فاصله وقوع تا ثبت آن

کرمانشاه

شهرستان و سال	جمع			مهلت قانونی			خارج از مهلت قانونی تا یکماه			بیشتر از ۱ ماه تا ۳ ماه		
	کل	مرد	زن	جمع	مرد	زن	جمع	مرد	زن	جمع	مرد	زن
۱۳۸۸	۱۰۹۸۷	۶۵۲۸	۴۴۵۹	۸۸۹۸	۵۳۴۷	۳۵۵۱	۶۱۳	۳۸۴	۲۲۹	۲۲۲	۱۵۶	۶۶
۱۳۸۹	۱۱۵۱۹	۶۸۴۲	۴۶۷۶	۱۰۳۱۸	۶۱۱۹	۴۱۹۹	۲۵۶	۱۷۱	۸۵	۱۱۳	۸۶	۲۷
۱۳۹۰	۱۱۴۸۷	۶۸۳۸	۴۶۴۹	۱۰۲۷۱	۶۰۵۹	۴۲۱۲	۳۲۷	۱۹۹	۱۲۸	۱۳۶	۹۲	۴۴
۱۳۹۱	۱۱۰۰۷	۶۴۹۳	۴۵۱۴	۱۰۴۰۳	۶۱۳۰	۴۲۷۳	۱۶۷	۱۱۰	۵۷	۸۸	۵۸	۳۰
۱۳۹۲	۱۱۳۷۳	۶۶۸۹	۴۶۸۴	۱۰۹۱۴	۶۴۱۱	۴۵۰۳	۱۱۹	۸۴	۳۵	۵۶	۳۸	۱۸
اسلامآبادغرب	۹۸۰	۵۸۴	۳۹۶	۹۶۲	۵۶۹	۳۹۳	۸	۸	۰	۱	۱	۰
پاوه	۳۰۴	۱۷۹	۱۲۵	۳۰۲	۱۷۸	۱۲۴	۰	۰	۰	۰	۰	۰
نلاتباباجانی	۱۲۴	۶۵	۵۹	۱۲۲	۶۵	۵۷	۰	۰	۰	۱	۰	۱
جوانرود	۳۱۲	۱۵۱	۱۶۱	۳۰۶	۱۴۵	۱۶۱	۰	۰	۰	۰	۰	۰
دالاهو	۲۱۸	۱۱۳	۱۰۵	۲۰۲	۱۰۳	۹۹	۵	۳	۲	۳	۳	۰
روانسر	۲۰۶	۱۲۲	۸۴	۲۰۱	۱۱۹	۸۲	۱	۱	۰	۱	۱	۰
سرپل ذهاب	۴۱۴	۲۴۰	۱۷۴	۳۸۵	۲۲۵	۱۶۰	۵	۳	۲	۴	۱	۰
سنقر	۶۰۶	۳۳۸	۲۶۸	۵۶۶	۳۱۸	۲۴۸	۱۱	۸	۳	۴	۲	۲
صحنه	۳۶۴	۲۱۵	۱۴۹	۳۳۰	۱۹۴	۱۳۶	۱۳	۸	۵	۴	۳	۱
قصرشیرین	۱۱۲	۶۱	۵۱	۱۰۳	۵۶	۴۷	۰	۰	۰	۰	۰	۰
کرمانشاه	۶۵۶۰	۳۹۳۳	۲۶۲۷	۶۲۹۷	۳۷۷۹	۲۵۱۸	۷۰	۴۷	۲۳	۳۲	۲۰	۱۲
کنگاور	۴۹۷	۲۸۰	۲۱۷	۴۸۸	۲۷۳	۲۱۵	۲	۲	۰	۳	۲	۱
گیلانغرب	۲۸۵	۱۷۴	۱۱۱	۲۷۸	۱۶۸	۱۱۰	۱	۱	۰	۰	۰	۰
هرسین	۳۹۱	۲۳۴	۱۵۷	۳۷۲	۲۱۹	۱۵۳	۳	۳	۰	۶	۵	۱



۹-۲۳- فوت ثبت شده برحسب جنس و فاصله وقوع تا ثبت آن

کهگیلویه و بویراحمد

شهرستان و سال	جمع			مهلت قانونی			خارج از مهلت قانونی تا یکماه			بیشتر از ۱ ماه تا ۳ ماه		
	کل	مرد	زن	جمع	مرد	زن	جمع	مرد	زن	جمع	مرد	زن
۱۳۸۸	۴۴۸۵	۲۱۴۷	۲۳۳۸	۳۲۶۳	۱۷۳۲	۱۵۳۱	۳۵	۱۸	۱۷	۷	۴	۳
۱۳۸۹	۶۲۵۵	۲۵۰۴	۳۷۳۱	۳۵۱۷	۱۷۸۶	۱۷۳۱	۲۸	۱۲	۱۶	۱۵	۴	۱۱
۱۳۹۰	۳۳۸۰	۱۷۵۷	۱۶۲۳	۳۱۳۸	۱۶۵۵	۱۴۸۳	۴۰	۱۹	۲۱	۱۵	۵	۱۰
۱۳۹۱	۲۹۷۴	۱۷۱۸	۱۲۵۶	۲۸۳۱	۱۶۴۳	۱۱۸۸	۱۴	۷	۷	۷	۴	۳
۱۳۹۲	۲۷۹۴	۱۵۹۰	۱۲۰۴	۲۷۱۳	۱۵۵۱	۱۱۶۲	۱۴	۸	۶	۸	۵	۳
باشت	۹۸	۴۹	۴۹	۹۶	۴۹	۴۷	۰	۰	۰	۰	۰	۰
بویراحمد	۱۰۷۸	۶۲۵	۴۵۳	۱۰۴۷	۶۱۲	۴۳۵	۲	۰	۲	۵	۳	۲
بهمئی	۱۳۲	۶۹	۶۳	۱۲۹	۶۸	۶۱	۱	۰	۱	۰	۰	۰
چرام	۱۴۶	۸۱	۶۵	۱۴۳	۷۹	۶۴	۱	۱	۰	۰	۰	۰
دنا	۱۸۹	۱۱۵	۷۴	۱۷۶	۱۱۱	۶۵	۲	۱	۱	۰	۰	۰
کهگیلویه	۶۱۱	۳۳۶	۲۷۵	۵۹۸	۳۲۸	۲۷۰	۴	۳	۱	۲	۱	۱
گچساران	۴۵۰	۲۶۹	۱۸۱	۴۳۶	۲۵۹	۱۷۷	۲	۲	۰	۱	۱	۰
لنده	۹۰	۴۶	۴۴	۸۸	۴۵	۴۳	۲	۱	۱	۰	۰	۰



۹-۲۲- فوت ثبت شده بر حسب جنس و فاصله وقوع تا ثبت آن (ادامه)

کرمانشاه

شهرستان و سال	بیشتر از ۳ ماه تا ۶ ماه			بیشتر از ۶ ماه تا یکسال			بیشتر از یکسال			نامشخص		
	جمع	مرد	زن	جمع	مرد	زن	جمع	مرد	زن	جمع	مرد	زن
۱۳۸۸	۶۴	۴۰	۲۴	۶۷	۳۹	۲۸	۱۱۰	۵۵۱	۵۵۹	۱۳	۱۱	۲
۱۳۸۹	۴۳	۲۷	۱۶	۴۷	۳۳	۱۴	۶۲۹	۳۱۹	۳۱۰	۱۱۲	۸۷	۲۵
۱۳۹۰	۳۹	۲۰	۱۹	۲۰	۱۳	۷	۶۱۳	۳۸۹	۲۲۴	۸۱	۶۶	۱۵
۱۳۹۱	۱۸	۱۵	۳	۱۵	۹	۶	۲۶۴	۱۳۱	۱۳۳	۵۲	۴۰	۱۲
۱۳۹۲	۲۹	۱۹	۱۰	۱۸	۱۴	۴	۲۲۴	۱۱۴	۱۱۰	۱۳	۹	۴
اسلامآبادغرب	۰	۰	۰	۰	۰	۰	۹	۶	۳	۰	۰	۰
پاوه	۰	۰	۰	۰	۰	۰	۲	۱	۱	۰	۰	۰
نلاتباباجانی	۰	۰	۰	۰	۰	۰	۱	۰	۱	۰	۰	۰
جوانرود	۲	۲	۰	۲	۲	۰	۲	۲	۰	۰	۰	۰
دالاهو	۱	۱	۰	۰	۰	۰	۷	۳	۴	۰	۰	۰
روانسر	۰	۰	۰	۰	۰	۰	۳	۱	۲	۰	۰	۰
سرپل ذهاب	۱	۰	۱	۱	۰	۱	۲۱	۱۱	۱۰	۰	۰	۰
سنقر	۳	۲	۱	۰	۰	۰	۱۹	۷	۱۲	۳	۱	۲
صحنه	۵	۴	۱	۲	۲	۰	۸	۳	۵	۲	۱	۱
قصرشیرین	۲	۱	۱	۰	۰	۰	۶	۳	۳	۱	۱	۰
کرمانشاه	۱۳	۷	۶	۱۱	۸	۳	۱۳۰	۶۶	۶۴	۷	۶	۱
کنگاور	۱	۱	۰	۰	۰	۰	۳	۲	۱	۰	۰	۰
گیلانغرب	۰	۰	۰	۰	۰	۰	۶	۵	۱	۰	۰	۰
هرسین	۱	۱	۰	۲	۲	۰	۷	۴	۳	۰	۰	۰

۹-۲۳- فوت ثبت شده بر حسب جنس و فاصله وقوع تا ثبت آن (ادامه)

کهگیلویه و بویراحمد

شهرستان و سال	بیشتر از ۳ ماه تا ۶ ماه			بیشتر از ۶ ماه تا یکسال			بیشتر از یکسال			نامشخص		
	جمع	مرد	زن	جمع	مرد	زن	جمع	مرد	زن	جمع	مرد	زن
۱۳۸۸	۸	۳	۵	۷	۳	۴	۱۱۳۹	۳۷۸	۷۶۱	۲۶	۹	۱۷
۱۳۸۹	۶۹	۸	۶۱	۷۶	۱۵	۶۱	۲۵۱۸	۶۷۲	۱۸۴۶	۱۲	۷	۵
۱۳۹۰	۲	۲	۱	۰	۰	۰	۱۷۰	۷۰	۱۰۰	۱۴	۶	۸
۱۳۹۱	۶	۴	۲	۴	۱	۳	۹۸	۵۱	۴۷	۱۴	۸	۶
۱۳۹۲	۲	۱	۱	۱	۰	۱	۴۵	۲۱	۲۴	۱۱	۴	۷
باشت	۱	۰	۱	۰	۰	۰	۰	۰	۰	۱	۰	۱
بویراحمد	۱	۱	۰	۱	۰	۱	۱۶	۷	۹	۶	۲	۴
بهمئی	۰	۰	۰	۰	۰	۰	۲	۱	۱	۰	۰	۰
چرام	۰	۰	۰	۰	۰	۰	۲	۱	۱	۰	۰	۰
دنا	۰	۰	۰	۰	۰	۰	۱۱	۳	۸	۰	۰	۰
کهگیلویه	۰	۰	۰	۰	۰	۰	۷	۴	۳	۰	۰	۰
گچساران	۰	۰	۰	۰	۰	۰	۷	۵	۲	۴	۲	۲
لنده	۰	۰	۰	۰	۰	۰	۰	۰	۰	۰	۰	۰

۹-۲۴- فوت ثبت شده بر حسب جنس و فاصله وقوع تا ثبت آن

گلستان

شهرستان و سال	جمع			مهلت قانونی			خارج از مهلت قانونی نایکماه			بیشتر از ۱ ماه تا ۳ ماه		
	کل	مرد	زن	جمع	مرد	زن	جمع	مرد	زن	جمع	مرد	زن
۱۳۸۸	۸۰۹۸	۴۵۷۷	۳۵۲۱	۷۵۳۱	۴۲۷۳	۳۲۵۸	۱۲۹	۷۹	۵۰	۵۳	۲۷	۲۶
۱۳۸۹	۸۳۴۶	۴۷۲۴	۳۶۲۲	۷۸۳۸	۴۴۸۱	۳۳۵۷	۷۵	۴۹	۲۶	۳۴	۲۳	۱۱
۱۳۹۰	۸۴۳۲	۴۷۲۱	۳۷۱۱	۷۶۳۹	۴۳۲۴	۳۳۱۵	۲۰۲	۱۰۸	۹۴	۴۸	۲۸	۲۰
۱۳۹۱	۸۱۸۲	۴۶۲۴	۳۵۵۸	۷۷۷۲	۴۳۹۸	۳۳۷۴	۶۵	۴۰	۲۵	۴۴	۳۲	۱۲
۱۳۹۲	۸۴۳۰	۴۷۲۰	۳۷۱۰	۸۱۱۲	۴۵۶۹	۳۵۴۳	۳۵	۲۱	۱۴	۱۷	۹	۸
آزادشهر	۴۴۴	۲۵۵	۱۸۹	۴۳۲	۲۴۹	۱۸۳	۰	۰	۰	۰	۰	۰
آق‌قلا	۵۹۸	۳۳۶	۲۶۲	۵۷۱	۳۲۲	۲۴۹	۴	۳	۱	۱	۰	۱
بندرگز	۳۱۰	۱۶۳	۱۴۷	۳۰۶	۱۶۲	۱۴۴	۰	۰	۰	۰	۰	۰
ترکمن	۳۴۶	۱۹۳	۱۵۳	۳۴۱	۱۹۰	۱۵۱	۰	۰	۰	۰	۰	۰
رامیان	۴۱۳	۲۳۴	۱۷۹	۳۸۹	۲۲۱	۱۶۸	۲	۱	۱	۱	۱	۰
علی‌آباد	۶۸۹	۳۷۲	۳۱۷	۶۵۳	۳۵۵	۲۹۸	۰	۰	۰	۳	۲	۱
کردکوی	۴۴۰	۲۳۰	۲۱۰	۴۲۸	۲۲۵	۲۰۳	۴	۲	۲	۰	۰	۰
کلاله	۶۱۳	۳۳۷	۲۷۶	۵۷۸	۳۲۲	۲۵۶	۲	۲	۰	۰	۰	۰
کالیکش	۴۲	۱۷	۲۵	۳۵	۱۵	۲۰	۱	۰	۱	۰	۰	۰
گرگان	۱۸۸۳	۱۰۶۰	۸۲۳	۱۸۱۴	۱۰۲۷	۷۸۷	۹	۴	۵	۴	۲	۲
کمیشان	۳۰۸	۱۷۵	۱۳۳	۳۰۳	۱۷۴	۱۲۹	۱	۱	۰	۰	۰	۰
گنبدکاوس	۱۴۵۵	۸۵۵	۶۰۰	۱۴۱۱	۸۳۰	۵۸۱	۳	۲	۱	۵	۳	۲
مراوه‌تپه	۲۱۲	۱۲۹	۸۳	۲۰۹	۱۲۷	۸۲	۳	۲	۱	۰	۰	۰
مینودشت	۶۷۷	۳۶۴	۳۱۳	۶۴۲	۳۵۰	۲۹۲	۶	۴	۲	۳	۱	۲



۹-۲۴- فوت ثبت شده بر حسب جنس و فاصله وقوع تا ثبت آن (ادامه)

گلستان

شهرستان و سال	بیشتر از ۳ ماه تا ۶ ماه			بیشتر از ۶ ماه تا یکسال			بیشتر از یکسال			نامشخص		
	جمع	مرد	زن	جمع	مرد	زن	جمع	مرد	زن	جمع	مرد	زن
۱۳۸۸	۲۰	۹	۱۱	۲۲	۱۱	۱۱	۳۲۸	۱۶۶	۱۶۲	۱۵	۱۲	۳
۱۳۸۹	۱۱	۷	۴	۱۳	۹	۴	۲۶۸	۱۱۴	۱۵۴	۱۰۷	۴۱	۶۶
۱۳۹۰	۲۱	۱۴	۷	۱۴	۸	۶	۲۵۰	۱۱۷	۱۳۳	۲۵۸	۱۲۲	۱۳۶
۱۳۹۱	۱۹	۱۰	۹	۳	۱	۲	۱۶۵	۷۵	۹۰	۱۱۴	۶۸	۴۶
۱۳۹۲	۹	۵	۴	۵	۵	۰	۱۸۳	۷۷	۱۰۶	۶۹	۳۴	۳۵
آزادشهر	۰	۰	۰	۰	۰	۰	۸	۳	۵	۴	۳	۱
آق‌قلا	۰	۰	۰	۰	۰	۰	۸	۴	۴	۱۴	۷	۷
بندرگز	۰	۰	۰	۰	۰	۰	۳	۱	۲	۱	۰	۱
ترکمن	۰	۰	۰	۰	۰	۰	۳	۱	۲	۲	۲	۰
رامیان	۱	۰	۱	۰	۰	۰	۱۳	۶	۷	۷	۵	۲
علی‌آباد	۰	۰	۰	۰	۰	۰	۳۳	۱۵	۱۸	۰	۰	۰
کردکوی	۰	۰	۰	۰	۰	۰	۷	۳	۴	۱	۰	۱
کلاله	۱	۱	۰	۱	۱	۰	۲۶	۸	۱۸	۵	۳	۲
کالیکش	۰	۰	۰	۰	۰	۰	۱	۱	۰	۵	۱	۴
گرگان	۰	۰	۰	۱	۱	۰	۴۶	۲۰	۲۶	۹	۶	۳
گمیشان	۰	۰	۰	۰	۰	۰	۴	۰	۴	۰	۰	۰
کنبدکاووس	۶	۴	۲	۳	۳	۰	۲۵	۱۲	۱۳	۲	۱	۱
مراوه‌تپه	۰	۰	۰	۰	۰	۰	۰	۰	۰	۰	۰	۰
مینودشت	۱	۰	۱	۰	۰	۰	۶	۳	۳	۱۹	۶	۱۳

۹-۲۵- فوت ثبت شده بر حسب جنس و فاصله وقوع تا ثبت آن

گیلان

شهرستان و سال	جمع			مهلت قانونی			خارج از مهلت قانونی تا یکماه			بیشتر از ۱ ماه تا ۳ ماه		
	کل	مرد	زن	جمع	مرد	زن	جمع	مرد	زن	جمع	مرد	زن
۱۳۸۸	۱۸۴۹۴	۹۶۷۷	۸۸۱۷	۱۳۱۶۳	۷۳۷۵	۵۷۸۸	۴۵۵	۲۶۳	۱۹۲	۲۸۵	۱۵۹	۱۲۶
۱۳۸۹	۱۶۴۲۲	۹۲۰۲	۷۲۱۹	۱۴۳۲۵	۸۱۴۲	۶۱۸۳	۱۲۳	۶۳	۶۰	۶۳	۲۵	۲۸
۱۳۹۰	۱۵۶۷۲	۸۶۰۵	۷۰۶۷	۱۵۱۰۲	۸۳۵۳	۶۷۴۹	۳۹	۲۴	۱۵	۲۷	۱۵	۱۲
۱۳۹۱	۱۵۰۶۷	۸۳۳۲	۶۷۳۵	۱۴۶۳۴	۸۱۴۹	۶۴۸۵	۳۰	۲۱	۹	۱۸	۱۳	۵
۱۳۹۲	۱۵۶۴۸	۸۶۷۴	۶۹۷۴	۱۵۲۸۴	۸۵۱۲	۶۷۷۲	۲۵	۱۳	۱۲	۲۱	۱۳	۸
آستارا	۴۱۳	۲۲۶	۱۸۷	۴۰۹	۲۲۳	۱۸۶	.	.	.	.	.	.
آستانه اشرفیه	۸۸۳	۴۸۹	۳۹۴	۸۵۶	۴۷۷	۳۷۹	.	.	.	۲	۲	.
املش	۳۳۲	۱۵۸	۱۷۴	۳۲۸	۱۵۸	۱۷۰	.	.	.	.	.	.
بندرانزلی	۹۳۷	۵۶۱	۳۷۶	۹۲۰	۵۵۲	۳۶۸	۲	۱	۱	۵	۱	۴
تالش	۸۸۳	۴۹۲	۳۹۱	۸۵۸	۴۸۲	۳۷۶	۳	۱	۲	۳	۱	۲
رشت	۵۳۱۴	۲۹۸۹	۲۳۲۵	۵۱۷۰	۲۹۱۶	۲۲۵۴	۸	۵	۳	۵	۵	.
رضوانشهر	۳۰۲	۱۷۴	۱۲۸	۲۹۹	۱۷۴	۱۲۵	.	.	.	.	.	.
رودبار	۶۵۳	۳۶۸	۲۸۵	۶۳۴	۳۵۹	۲۷۵	.	.	.	۱	۱	.
رودسر	۱۰۱۹	۵۳۱	۴۸۸	۹۹۷	۵۲۴	۴۷۳	.	.	.	۱	.	۱
سیاهکل	۳۹۵	۲۱۳	۱۸۲	۳۹۰	۲۱۳	۱۷۷	.	.	.	.	.	.
شفت	۴۴۳	۲۶۰	۱۸۳	۴۳۶	۲۵۷	۱۷۹	.	.	.	.	.	.
صومعه سرا	۹۷۹	۵۲۲	۴۵۷	۹۴۲	۵۱۱	۴۳۱	۴	۱	۳	۱	۱	.
قومن	۷۲۰	۴۰۵	۳۱۵	۷۱۲	۴۰۱	۳۱۱	.	.	.	.	.	.
لاهیجان	۱۱۷۲	۶۲۵	۵۴۷	۱۱۵۰	۶۱۴	۵۳۶	۱	۱	.	۱	۱	.
لنگرود	۹۰۰	۴۹۹	۴۰۱	۸۸۳	۴۹۰	۳۹۳	۷	۴	۳	۲	۱	۱
ماسال	۳۰۳	۱۶۲	۱۴۱	۳۰۰	۱۶۱	۱۳۹	.	.	.	.	.	.



۹-۲۶- فوت ثبت شده بر حسب جنس و فاصله وقوع تا ثبت آن

لرستان

شهرستان و سال	جمع			مهلت قانونی			خارج از مهلت قانونی تا یکماه			بیشتر از ۱ ماه تا ۳ ماه		
	کل	مرد	زن	جمع	مرد	زن	جمع	مرد	زن	جمع	مرد	زن
۱۳۸۸	۸۷۲۹	۵۱۱۱	۳۶۱۸	۶۸۵۵	۴۱۱۴	۲۷۴۱	۵۶۵	۳۳۹	۲۲۶	۱۷۵	۱۰۹	۶۶
۱۳۸۹	۹۰۰۴	۵۲۹۳	۳۷۱۱	۷۶۳۴	۴۶۱۱	۳۰۲۳	۱۹۴	۱۴۰	۵۴	۹۰	۵۹	۲۸
۱۳۹۰	۹۲۸۰	۵۵۲۶	۳۷۵۴	۷۶۷۴	۴۶۳۷	۳۰۳۷	۲۸۹	۱۸۷	۱۰۲	۱۳۳	۸۸	۴۵
۱۳۹۱	۸۲۹۰	۴۸۴۹	۳۴۴۱	۷۳۲۸	۴۴۰۵	۲۹۲۳	۱۵۳	۱۰۵	۴۸	۹۳	۶۰	۳۳
۱۳۹۲	۸۷۲۸	۵۰۴۰	۳۶۸۸	۸۰۰۸	۴۷۲۰	۳۲۸۸	۱۰۳	۶۷	۳۶	۴۵	۳۱	۱۴
ازنا	۳۶۰	۱۹۴	۱۶۶	۳۴۱	۱۸۴	۱۵۷	۲	۱	۱	۱	۱	.
الیگودرز	۷۵۵	۴۱۳	۳۴۲	۶۵۷	۳۷۵	۲۸۲	۳	۳	.	.	.	.
بروجرد	۱۹۸۰	۱۱۰۶	۸۷۴	۱۷۵۵	۱۰۴۱	۷۱۴	۱۲	۸	۴	۱۳	۸	۵
پلدختر	۳۰۸	۱۹۵	۱۱۳	۲۹۵	۱۸۸	۱۰۷	۳	۲	۱	۲	۲	.
خرم آباد	۲۴۷۲	۱۴۲۳	۱۰۴۹	۲۲۶۹	۱۳۱۶	۹۵۳	۶۸	۴۲	۲۶	۲۰	۱۱	۹
دلفان	۵۸۷	۳۳۰	۲۵۷	۵۴۴	۳۰۷	۲۳۷	۵	۱	۴	۲	۲	.
دورود	۸۷۱	۵۳۶	۳۳۵	۸۲۸	۵۱۲	۳۱۶	۳	۳	.	۵	۵	.
دوره	۱۴۹	۸۳	۶۶	۱۴۱	۷۸	۶۳	.	.	.	.	.	.
رومشکان	۱۶۲	۸۹	۷۳	۱۶۱	۸۸	۷۳	.	.	.	۱	۱	.
سلسله	۲۸۴	۱۷۴	۱۱۰	۲۶۶	۱۶۴	۱۰۲	.	.	.	.	.	.
کوهدشت	۸۰۰	۴۹۷	۳۰۳	۷۵۱	۴۶۷	۲۸۴	۷	۷	.	۱	۱	.



۹-۲۵- فوت ثبت شده بر حسب جنس و فاصله وقوع تا ثبت آن (ادامه)

گیلان

شهرستان و سال	بیشتر از ۳ ماه تا ۶ ماه			بیشتر از ۶ ماه تا یکسال			بیشتر از یکسال			نامشخص		
	جمع	مرد	زن	جمع	مرد	زن	جمع	مرد	زن	جمع	مرد	زن
۱۳۸۸	۱۵۹	۷۱	۸۸	۲۲۰	۱۰۸	۱۱۲	۳۴۱۸	۱۴۳۹	۱۹۷۹	۷۹۴	۲۶۲	۵۳۲
۱۳۸۹	۳۰	۱۵	۱۵	۳۹	۲۰	۱۹	۱۲۸۴	۶۷۰	۶۱۴	۵۵۷	۲۵۷	۳۰۰
۱۳۹۰	۱۶	۱۲	۴	۱۱	۶	۵	۳۴۳	۱۳۵	۲۰۸	۱۳۴	۶۰	۷۴
۱۳۹۱	۱۱	۹	۲	۴	۳	۱	۳۵۲	۱۳۲	۲۲۰	۱۸	۵	۱۳
۱۳۹۲	۷	۷	۰	۱	۱	۰	۲۹۵	۱۲۳	۱۷۲	۱۵	۵	۱۰
آستارا	۰	۰	۰	۰	۰	۰	۲	۲	۰	۲	۱	۱
آستانه اشرفیه	۰	۰	۰	۰	۰	۰	۲۴	۱۰	۱۴	۱	۰	۱
املش	۰	۰	۰	۰	۰	۰	۳	۰	۳	۱	۰	۱
بندرانزلی	۱	۱	۰	۰	۰	۰	۹	۶	۳	۰	۰	۰
تالش	۱	۱	۰	۰	۰	۰	۱۸	۷	۱۱	۰	۰	۰
رشت	۳	۳	۰	۱	۱	۰	۱۲۷	۵۹	۶۸	۰	۰	۰
رضوانشهر	۰	۰	۰	۰	۰	۰	۱	۰	۱	۲	۰	۲
رودبار	۱	۱	۰	۰	۰	۰	۱۷	۷	۱۰	۰	۰	۰
رودسر	۰	۰	۰	۰	۰	۰	۲۰	۶	۱۴	۱	۱	۰
سیاهکل	۰	۰	۰	۰	۰	۰	۴	۰	۴	۱	۰	۱
شفت	۰	۰	۰	۰	۰	۰	۷	۳	۴	۰	۰	۰
صومعه سرا	۰	۰	۰	۰	۰	۰	۳۲	۹	۲۳	۰	۰	۰
قومن	۱	۱	۰	۰	۰	۰	۷	۳	۴	۰	۰	۰
لاهیجان	۰	۰	۰	۰	۰	۰	۱۳	۶	۷	۳	۴	۰
لنگرود	۰	۰	۰	۰	۰	۰	۸	۴	۴	۰	۰	۰
ماسال	۰	۰	۰	۰	۰	۰	۳	۱	۲	۰	۰	۰

۹-۲۶- فوت ثبت شده بر حسب جنس و فاصله وقوع تا ثبت آن (ادامه)

لرستان

شهرستان و سال	بیشتر از ۳ ماه تا ۶ ماه			بیشتر از ۶ ماه تا یکسال			بیشتر از یکسال			نامشخص		
	جمع	مرد	زن	جمع	مرد	زن	جمع	مرد	زن	جمع	مرد	زن
۱۳۸۸	۵۹	۲۵	۳۴	۵۳	۲۷	۲۶	۱۰۰۷	۴۸۱	۵۲۶	۱۵	۶	۹
۱۳۸۹	۲۵	۱۷	۸	۳۹	۲۷	۱۲	۱۰۱۳	۴۳۶	۵۷۷	۹	۳	۶
۱۳۹۰	۵۳	۳۵	۱۸	۳۶	۲۳	۱۳	۱۰۶۵	۵۴۵	۵۲۰	۳۰	۱۱	۱۹
۱۳۹۱	۳۹	۲۳	۱۶	۳۴	۱۹	۱۵	۶۱۰	۲۲۵	۳۸۵	۳۳	۱۲	۲۱
۱۳۹۲	۱۱	۵	۶	۱۷	۱۳	۴	۵۲۶	۱۹۷	۳۲۹	۱۸	۷	۱۱
ازنا	۰	۰	۰	۰	۰	۰	۱۶	۸	۸	۰	۰	۰
الیگودرز	۱	۱	۰	۰	۰	۰	۸۸	۳۳	۵۵	۶	۱	۵
بروجرد	۱	۱	۰	۵	۴	۱	۱۸۶	۴۱	۱۴۵	۸	۳	۵
پلدختر	۰	۰	۰	۰	۰	۰	۸	۳	۵	۰	۰	۰
خرم آباد	۷	۱	۶	۵	۴	۱	۱۰۳	۴۹	۵۴	۰	۰	۰
دلفان	۱	۱	۰	۳	۲	۱	۳۱	۱۶	۱۵	۱	۱	۰
دورود	۰	۰	۰	۱	۱	۰	۳۳	۱۴	۱۹	۱	۱	۰
دوره	۰	۰	۰	۰	۰	۰	۸	۵	۳	۰	۰	۰
رومشکان	۰	۰	۰	۰	۰	۰	۰	۰	۰	۰	۰	۰
سلسله	۰	۰	۰	۰	۰	۰	۱۶	۹	۷	۲	۱	۱
کوهدشت	۱	۱	۰	۳	۲	۱	۳۷	۱۹	۱۸	۰	۰	۰

۹-۲۷- فوت ثبت شده بر حسب جنس و فاصله وقوع تا ثبت آن

مازندران

شهرستان و سال	جمع			مهلت قانونی			خارج از مهلت قانونی تا یکماه			بیشتر از ۱ ماه تا ۳ ماه		
	کل	مرد	زن	جمع	مرد	زن	جمع	مرد	زن	جمع	مرد	زن
۱۳۸۸	۱۹۴۸۵	۹۷۷۸	۹۷۰۷	۱۲۵۴۲	۷۰۹۶	۵۴۴۶	۱۱۵۸	۶۵۸	۵۰۰	۳۹۶	۲۲۱	۱۷۵
۱۳۸۹	۲۵۷۵۴	۱۱۷۴۹	۱۴۰۰۳	۱۴۱۲۱	۷۹۸۴	۶۱۳۷	۴۱۱	۲۳۱	۱۸۰	۱۵۴	۸۳	۷۱
۱۳۹۰	۱۶۱۱۲	۹۱۱۷	۶۹۹۵	۱۴۳۹۹	۸۰۰۹	۶۳۹۰	۵۵۳	۳۱۴	۲۳۹	۱۴۷	۸۴	۶۳
۱۳۹۱	۱۵۳۵۰	۸۴۱۱	۶۹۳۹	۱۴۵۵۳	۷۹۹۵	۶۵۵۸	۲۶۶	۱۵۲	۱۱۴	۵۸	۳۵	۲۳
۱۳۹۲	۱۶۱۱۹	۸۹۲۹	۷۱۹۰	۱۵۵۸۵	۸۶۷۱	۶۹۱۴	۸۷	۴۵	۴۲	۴۰	۳۰	۱۰
آمل	۱۹۰۰	۱۰۰۸	۸۹۲	۱۸۴۶	۹۷۷	۸۶۹	۱۶	۱۴	۲	۵	۴	۱
بابلسر	۴۸۰	۲۸۲	۱۹۸	۴۶۳	۲۷۷	۱۸۶	۳	۱	۲	۱	۱	۰
بابل	۲۸۶۶	۱۵۴۱	۱۳۲۵	۲۷۹۲	۱۵۰۴	۱۲۸۸	۶	۳	۳	۳	۲	۱
بهبهر	۸۴۰	۴۶۸	۳۷۲	۸۱۵	۴۵۱	۳۶۴	۴	۲	۲	۲	۱	۱
تنکابن	۹۷۱	۵۶۹	۴۰۲	۹۴۷	۵۵۵	۳۹۲	۲	۱	۱	۲	۲	۰
جویبار	۳۳۹	۱۷۱	۱۶۸	۳۳۳	۱۷۰	۱۶۳	۰	۰	۰	۰	۰	۰
چالوس	۵۸۵	۳۴۳	۲۴۲	۵۷۵	۳۳۷	۲۳۸	۱	۰	۱	۱	۱	۰
رامسر	۴۵۸	۲۵۴	۲۰۴	۴۳۷	۲۴۳	۱۹۴	۳	۲	۱	۷	۴	۳
ساری	۲۶۲۸	۱۵۰۷	۱۱۲۱	۲۵۴۱	۱۴۶۹	۱۰۷۲	۲۳	۹	۱۴	۹	۷	۲
سوادکوه شمالی	۱۵۰	۸۳	۶۷	۱۴۸	۸۲	۶۶	۰	۰	۰	۰	۰	۰
سوادکوه	۲۰۲	۱۰۹	۹۳	۱۹۹	۱۰۷	۹۲	۰	۰	۰	۰	۰	۰
سیمرغ	۱۰	۶	۴	۱۰	۶	۴	۰	۰	۰	۰	۰	۰
عباس آباد	۱۸۹	۱۱۸	۷۱	۱۷۷	۱۱۰	۶۷	۱	۰	۱	۲	۱	۱
فریدونکنار	۳۲۲	۱۶۳	۱۵۹	۳۱۲	۱۵۶	۱۵۶	۱	۱	۰	۰	۰	۰
قائم شهر	۱۳۹۹	۷۷۱	۶۲۸	۱۳۶۳	۷۴۷	۶۱۶	۹	۷	۲	۵	۴	۱
کلاردشت	۲۲۹	۱۳۷	۹۲	۲۲۶	۱۳۵	۹۱	۰	۰	۰	۰	۰	۰
کلوگاه	۱۸۲	۹۹	۸۳	۱۷۵	۹۵	۸۰	۰	۰	۰	۱	۱	۰
محمودآباد	۴۲۰	۲۳۴	۱۸۶	۴۱۷	۲۳۳	۱۸۴	۰	۰	۰	۰	۰	۰
میاندورود	۱۷۰	۸۷	۸۳	۱۶۷	۸۶	۸۱	۱	۱	۰	۰	۰	۰
نکا	۵۹۸	۳۰۹	۲۸۹	۴۹۵	۲۷۳	۲۲۲	۷	۲	۵	۲	۲	۰
نور	۶۴۳	۳۵۸	۲۸۵	۶۲۹	۳۵۱	۲۷۸	۴	۱	۳	۰	۰	۰
نوشهر	۵۳۸	۳۱۲	۲۲۶	۵۱۸	۳۰۷	۲۱۱	۶	۱	۵	۰	۰	۰





۹-۲۷- فوت ثبت شده بر حسب جنس و فاصله وقوع تا ثبت آن (ادامه)

مازندران

شهرستان و سال	بیشتر از ۳ ماه تا ۶ ماه			بیشتر از ۶ ماه تا یکسال			بیشتر از یکسال			نامشخص		
	جمع	مرد	زن	جمع	مرد	زن	جمع	مرد	زن	جمع	مرد	زن
۱۳۸۸	۱۳۹	۷۱	۶۸	۱۰۲	۶۰	۴۲	۷۳۲	۳۴۲	۳۹۰	۴۴۱۶	۱۳۲۰	۳۰۸۶
۱۳۸۹	۶۲	۳۱	۳۱	۵۷	۳۳	۲۴	۷۶۲	۴۱۳	۳۴۹	۱۰۱۸۵	۲۹۷۴	۷۲۱۱
۱۳۹۰	۵۰	۲۷	۲۳	۳۲	۱۹	۱۳	۷۷۷	۵۵۴	۲۲۳	۱۵۴	۱۱۰	۴۴
۱۳۹۱	۲۳	۱۴	۹	۲۶	۱۷	۹	۲۸۶	۱۳۳	۱۵۳	۱۳۸	۶۵	۷۳
۱۳۹۲	۲۰	۱۱	۹	۱۷	۱۰	۷	۲۴۴	۱۰۹	۱۳۵	۱۲۶	۵۳	۷۳
آمل	۱	۱	۰	۱	۱	۰	۱۶	۶	۱۰	۱۵	۵	۱۰
بابلسر	۱	۰	۱	۰	۰	۰	۹	۲	۷	۳	۱	۲
بابل	۶	۵	۱	۲	۱	۱	۵۲	۲۲	۳۰	۵	۴	۱
بهشهر	۰	۰	۰	۳	۳	۰	۱۶	۱۱	۵	۰	۰	۰
تنکابن	۰	۰	۰	۰	۰	۰	۱۹	۱۰	۹	۱	۱	۰
جویبار	۰	۰	۰	۰	۰	۰	۳	۰	۳	۳	۱	۲
چالوس	۰	۰	۰	۰	۰	۰	۳	۱	۲	۵	۴	۱
رامسر	۰	۰	۰	۲	۰	۲	۸	۴	۴	۱	۱	۰
ساری	۵	۳	۲	۳	۱	۲	۴۷	۱۸	۲۹	۰	۰	۰
سوادکوه شمالی	۰	۰	۰	۰	۰	۰	۲	۱	۱	۰	۰	۰
سوادکوه	۰	۰	۰	۰	۰	۰	۲	۱	۱	۱	۱	۰
سیمرغ	۰	۰	۰	۰	۰	۰	۰	۰	۰	۰	۰	۰
عباس آباد	۰	۰	۰	۱	۱	۰	۵	۳	۲	۳	۳	۰
فریدونکنار	۰	۰	۰	۰	۰	۰	۹	۶	۳	۰	۰	۰
قائم شهر	۳	۲	۱	۰	۰	۰	۱۹	۱۱	۸	۰	۰	۰
کلاردشت	۰	۰	۰	۰	۰	۰	۳	۲	۱	۰	۰	۰
کلوگاه	۱	۰	۱	۱	۰	۱	۲	۲	۰	۲	۱	۱
محمودآباد	۰	۰	۰	۰	۰	۰	۲	۰	۲	۱	۱	۰
میاندورود	۰	۰	۰	۰	۰	۰	۲	۰	۲	۰	۰	۰
نکا	۰	۰	۰	۱	۱	۰	۱۱	۳	۸	۸۲	۲۸	۵۴
نور	۱	۰	۱	۲	۲	۰	۷	۴	۳	۰	۰	۰
نوشهر	۲	۰	۲	۱	۰	۱	۷	۲	۵	۴	۲	۲

۹-۲۸- فوت ثبت شده برحسب جنس و فاصله وقوع تا ثبت آن

مرکزی

شهرستان و سال	جمع			مهلت قانونی			خارج از مهلت قانونی تا یکماه			بیشتر از ۱ ماه تا ۳ ماه		
	کل	مرد	زن	جمع	مرد	زن	جمع	مرد	زن	جمع	مرد	زن
۱۳۸۸	۷۸۶۸	۴۴۴۲	۳۴۲۶	۶۹۱۱	۳۹۸۲	۲۹۲۹	۵۴	۳۷	۱۷	۳۸	۲۸	۱۰
۱۳۸۹	۸۳۰۷	۴۶۵۸	۳۶۴۹	۷۳۴۵	۴۲۶۰	۳۰۸۵	۳۴	۲۶	۸	۱۷	۱۰	۷
۱۳۹۰	۸۲۶۳	۴۵۷۵	۳۶۸۸	۷۳۳۴	۴۲۰۵	۳۱۲۹	۲۴	۱۹	۵	۱۲	۷	۵
۱۳۹۱	۷۷۲۱	۴۳۵۳	۳۳۶۸	۷۱۶۸	۴۱۴۸	۳۰۲۰	۷	۷	۰	۴	۴	۰
۱۳۹۲	۸۲۷۶	۴۶۴۰	۳۶۳۶	۷۸۲۴	۴۴۸۰	۳۳۴۴	۶	۴	۲	۶	۴	۲
آنتیان	۱۶۷	۱۰۲	۶۵	۱۶۶	۱۰۱	۶۵	۰	۰	۰	۰	۰	۰
اراک	۳۷۸۴	۲۱۲۱	۱۶۶۳	۳۶۰۵	۲۰۶۱	۱۵۴۴	۱	۱	۰	۲	۱	۱
تفرش	۲۲۷	۱۲۱	۱۰۶	۲۱۵	۱۱۴	۱۰۱	۰	۰	۰	۱	۱	۰
خمین	۶۶۵	۳۵۴	۳۱۱	۶۴۱	۳۴۸	۲۹۳	۰	۰	۰	۰	۰	۰
خنداب	۴۰۲	۲۲۵	۱۷۷	۳۵۵	۲۱۶	۱۳۹	۱	۱	۰	۰	۰	۰
دلیجان	۲۴۸	۱۲۶	۱۲۲	۲۳۸	۱۲۵	۱۱۳	۰	۰	۰	۰	۰	۰
زرنديه	۴۱۷	۲۵۳	۱۶۴	۳۹۳	۲۴۳	۱۵۰	۰	۰	۰	۱	۱	۰
ساوه	۱۱۰۰	۶۳۱	۴۶۹	۱۰۴۰	۵۹۵	۴۴۵	۱	۱	۰	۲	۱	۱
شازند	۵۷۸	۳۳۱	۲۴۷	۵۲۸	۳۱۱	۲۱۷	۱	۱	۰	۰	۰	۰
فراهان	۱۷۳	۸۶	۸۷	۱۵۹	۸۱	۷۸	۰	۰	۰	۰	۰	۰
کمیجان	۱۹۸	۱۱۰	۸۸	۱۷۹	۱۰۶	۷۳	۱	۰	۱	۰	۰	۰
محلان	۳۱۷	۱۸۰	۱۳۷	۳۰۵	۱۷۹	۱۲۶	۱	۰	۱	۰	۰	۰



۹-۲۹- فوت ثبت شده برحسب جنس و فاصله وقوع تا ثبت آن

هرمزگان

شهرستان و سال	جمع			مهلت قانونی			خارج از مهلت قانونی تا یکماه			بیشتر از ۱ ماه تا ۳ ماه		
	کل	مرد	زن	جمع	مرد	زن	جمع	مرد	زن	جمع	مرد	زن
۱۳۸۸	۶۰۸۷	۳۶۸۱	۲۴۰۶	۴۶۸۸	۲۸۲۵	۱۸۶۳	۶۰۵	۳۹۳	۲۱۲	۱۸۷	۱۱۵	۷۲
۱۳۸۹	۶۸۶۵	۴۰۹۳	۲۷۷۲	۵۹۶۵	۳۵۹۳	۲۳۷۲	۱۹۷	۱۳۵	۶۲	۱۴۴	۹۸	۴۶
۱۳۹۰	۶۶۴۴	۴۰۲۰	۲۶۲۴	۵۹۶۵	۳۵۸۹	۲۳۷۶	۱۷۳	۱۲۳	۵۰	۱۴۸	۱۰۰	۴۸
۱۳۹۱	۶۸۳۲	۴۰۳۶	۲۷۹۶	۶۲۹۵	۳۷۲۱	۲۵۷۴	۱۶۲	۱۰۲	۶۰	۸۲	۵۳	۲۹
۱۳۹۲	۷۰۰۶	۴۲۷۸	۲۷۲۸	۶۵۶۹	۴۰۲۸	۲۵۴۱	۷۵	۵۵	۲۰	۵۰	۳۶	۱۴
ابوموسی	۱	۱	۰	۱	۱	۰	۰	۰	۰	۰	۰	۰
بستک	۳۲۲	۱۷۲	۱۵۰	۳۱۷	۱۶۹	۱۴۸	۳	۱	۲	۰	۰	۰
بشاگرد	۱۷۸	۱۰۳	۷۵	۱۴۳	۷۹	۶۴	۱	۱	۰	۱	۱	۰
بندرعباس	۲۷۲۶	۱۷۵۵	۹۷۱	۲۵۱۰	۱۶۳۱	۸۷۹	۵۵	۴۱	۱۴	۲۹	۲۱	۸
بندرلنگه	۵۰۵	۲۹۹	۲۰۶	۴۹۳	۲۸۸	۲۰۵	۱	۱	۰	۰	۰	۰
پارسیان	۱۸۰	۱۱۱	۶۹	۱۷۸	۱۰۹	۶۹	۰	۰	۰	۰	۰	۰
جاسک	۲۱۰	۱۳۸	۷۲	۱۹۱	۱۲۵	۶۶	۲	۱	۱	۲	۲	۰
حاجی آباد	۳۰۷	۱۷۸	۱۲۹	۳۰۰	۱۷۳	۱۲۷	۲	۲	۰	۲	۲	۰
خمیر	۲۳۲	۱۲۷	۱۰۵	۲۰۲	۱۲۰	۸۲	۱	۱	۰	۰	۰	۰
رودان	۴۹۰	۲۷۷	۲۱۳	۴۶۷	۲۶۷	۲۰۰	۳	۲	۱	۱	۱	۰
سیریک	*											
قشم	۴۵۲	۲۷۳	۱۷۹	۴۴۰	۲۶۵	۱۷۵	۰	۰	۰	۵	۳	۲
میناب	۱۴۰۳	۸۴۴	۵۵۹	۱۳۲۷	۸۰۱	۵۲۶	۷	۵	۲	۱۰	۶	۴



۹-۲۸- فوت ثبت شده بر حسب جنس و فاصله وقوع تا ثبت آن (ادامه)

مرکزی

شهرستان و سال	بیشتر از ۳ ماه تا ۶ ماه			بیشتر از ۶ ماه تا یکسال			بیشتر از یکسال			نامشخص		
	جمع	مرد	زن	جمع	مرد	زن	جمع	مرد	زن	جمع	مرد	زن
۱۳۸۸	۲۳	۱۴	۹	۳۰	۱۸	۱۲	۷۹۷	۳۵۳	۴۴۴	۱۵	۱۰	۵
۱۳۸۹	۱۴	۹	۵	۱۴	۶	۸	۸۶۰	۳۳۲	۵۲۸	۲۳	۱۵	۸
۱۳۹۰	۹	۳	۶	۹	۶	۳	۸۲۴	۳۰۵	۵۱۹	۵۱	۲۰	۲۱
۱۳۹۱	۴	۲	۲	۴	۴	۰	۴۹۰	۱۶۲	۳۲۸	۴۴	۲۶	۱۸
۱۳۹۲	۳	۲	۱	۱	۱	۰	۴۰۰	۱۲۱	۲۷۹	۳۶	۲۸	۸
آنتیان	۰	۰	۰	۰	۰	۰	۱	۱	۰	۰	۰	۰
اراک	۱	۰	۱	۰	۰	۰	۱۶۰	۴۶	۱۱۴	۱۵	۱۲	۳
تفرش	۱	۱	۰	۰	۰	۰	۱۰	۵	۵	۰	۰	۰
خمین	۰	۰	۰	۰	۰	۰	۲۴	۶	۱۸	۰	۰	۰
خنداب	۰	۰	۰	۰	۰	۰	۴۶	۸	۳۸	۰	۰	۰
دلیجان	۰	۰	۰	۰	۰	۰	۱۰	۱	۹	۰	۰	۰
زرنديه	۰	۰	۰	۰	۰	۰	۲۲	۸	۱۴	۱	۱	۰
ساوه	۰	۰	۰	۰	۰	۰	۴۱	۲۱	۲۰	۱۶	۱۳	۳
شازند	۱	۱	۰	۱	۱	۰	۴۶	۱۶	۳۰	۱	۱	۰
فراهان	۰	۰	۰	۰	۰	۰	۱۴	۵	۹	۰	۰	۰
کمیجان	۰	۰	۰	۰	۰	۰	۱۷	۳	۱۴	۱	۱	۰
محلات	۰	۰	۰	۰	۰	۰	۹	۱	۸	۲	۰	۲

۹-۲۹- فوت ثبت شده بر حسب جنس و فاصله وقوع تا ثبت آن (ادامه)

هرمزگان

شهرستان و سال	بیشتر از ۳ ماه تا ۶ ماه			بیشتر از ۶ ماه تا یکسال			بیشتر از یکسال			نامشخص		
	جمع	مرد	زن	جمع	مرد	زن	جمع	مرد	زن	جمع	مرد	زن
۱۳۸۸	۸۱	۵۹	۲۲	۵۷	۳۴	۲۳	۲۵۵	۱۴۱	۱۱۴	۲۱۴	۱۱۴	۱۰۰
۱۳۸۹	۵۴	۲۸	۲۶	۳۸	۱۷	۲۱	۲۷۳	۱۴۰	۱۳۳	۱۹۴	۸۲	۱۱۲
۱۳۹۰	۵۸	۳۵	۲۳	۳۶	۲۴	۱۲	۲۳۰	۱۴۱	۸۹	۳۴	۸	۲۶
۱۳۹۱	۳۶	۲۳	۱۳	۲۲	۱۷	۵	۲۰۱	۹۵	۱۰۶	۳۴	۲۵	۹
۱۳۹۲	۴۳	۲۷	۱۶	۳۱	۲۰	۱۱	۲۲۰	۱۰۲	۱۱۸	۱۸	۱۰	۸
ابوموسی	۰	۰	۰	۰	۰	۰	۰	۰	۰	۰	۰	۰
بستک	۰	۰	۰	۰	۰	۰	۲	۲	۰	۰	۰	۰
بشاگرد	۰	۰	۰	۰	۰	۰	۳۳	۲۲	۱۱	۰	۰	۰
بندرعباس	۲۸	۱۷	۱۱	۲۵	۱۶	۹	۷۱	۲۶	۴۵	۸	۳	۵
بندرلنگه	۱	۱	۰	۰	۰	۰	۷	۷	۰	۳	۲	۱
پارسیان	۰	۰	۰	۰	۰	۰	۱	۱	۰	۱	۱	۰
جاسک	۱	۱	۰	۰	۰	۰	۱۱	۶	۵	۳	۳	۰
حاجی آباد	۱	۱	۰	۰	۰	۰	۲	۰	۲	۰	۰	۰
خمیر	۱	۰	۱	۰	۰	۰	۲۸	۶	۲۲	۰	۰	۰
رودان	۱	۱	۰	۱	۰	۱	۱۶	۶	۱۰	۱	۰	۱
سیریک	*											
قشم	۲	۱	۱	۱	۱	۰	۲	۲	۰	۲	۱	۱
میناب	۸	۵	۳	۴	۳	۱	۴۷	۲۴	۲۳	۰	۰	۰

۹-۳۰- فوت ثبت شده بر حسب جنس و فاصله وقوع تا ثبت آن

همدان

شهرستان و سال	جمع			مهلت قانونی			خارج از مهلت قانونی تا یکماه			بیشتر از ۱ ماه تا ۳ ماه		
	کل	مرد	زن	جمع	مرد	زن	جمع	مرد	زن	جمع	مرد	زن
۱۳۸۸	۱۰۰۳۴	۶۰۸۸	۳۹۴۶	۸۱۱۰	۴۹۷۴	۳۱۳۶	۴۸۶	۳۰۶	۱۸۰	۲۰۹	۱۳۸	۷۱
۱۳۸۹	۱۰۶۶۰	۶۳۳۹	۴۳۲۱	۹۴۷۷	۵۶۳۷	۳۸۴۰	۲۰۴	۱۳۸	۶۶	۱۱۰	۸۲	۲۸
۱۳۹۰	۱۱۰۱۴	۶۴۰۳	۴۶۱۱	۹۹۲۰	۵۷۳۷	۴۱۸۳	۱۵۲	۸۱	۷۱	۸۲	۵۳	۲۹
۱۳۹۱	۱۰۸۹۵	۶۲۵۳	۴۶۴۲	۹۴۴۸	۵۵۴۵	۳۹۰۳	۱۱۳	۶۷	۴۶	۷۳	۴۶	۲۷
۱۳۹۲	۱۰۸۶۵	۶۲۷۲	۴۵۹۳	۱۰۱۳۹	۵۹۳۴	۴۲۰۵	۶۹	۴۱	۲۸	۵۴	۳۰	۲۴
اسدآباد	۶۵۲	۳۸۱	۲۷۱	۶۱۶	۳۶۴	۲۵۲	۸	۲	۶	۱	۱	۰
بهار	۷۶۰	۴۳۵	۳۲۵	۶۱۳	۳۷۶	۲۳۷	۴	۲	۲	۳	۰	۳
تویسرکان	۶۵۸	۳۶۱	۲۹۷	۶۳۲	۳۴۹	۲۸۳	۳	۳	۰	۲	۱	۱
رزن	۶۶۰	۳۶۶	۲۹۴	۶۰۷	۳۴۳	۲۶۴	۵	۳	۲	۰	۰	۰
فامنین	۲۲۲	۱۲۳	۹۹	۱۸۳	۱۰۶	۷۷	۰	۰	۰	۱	۰	۱
کیودرآهنگ	۶۷۷	۳۶۲	۳۱۵	۶۴۴	۳۵۰	۲۹۴	۳	۲	۱	۱	۰	۱
ملایر	۱۷۴۹	۱۰۰۰	۷۴۹	۱۶۳۹	۹۵۰	۶۸۹	۱	۰	۱	۵	۴	۱
نهاوند	۱۰۷۲	۶۲۸	۴۴۴	۱۰۲۶	۶۰۷	۴۱۹	۵	۳	۲	۸	۳	۵
همدان	۴۴۱۵	۲۶۱۶	۱۷۹۹	۴۱۷۹	۲۴۸۹	۱۶۹۰	۴۰	۲۶	۱۴	۳۳	۲۱	۱۲



۹-۳۱- فوت ثبت شده بر حسب جنس و فاصله وقوع تا ثبت آن

یزد

شهرستان و سال	جمع			مهلت قانونی			خارج از مهلت قانونی تا یکماه			بیشتر از ۱ ماه تا ۳ ماه		
	کل	مرد	زن	جمع	مرد	زن	جمع	مرد	زن	جمع	مرد	زن
۱۳۸۸	۸۹۴۶	۴۱۶۷	۴۷۷۹	۴۳۹۸	۲۴۷۶	۱۹۲۲	۳۲	۲۹	۳	۲۲	۱۶	۶
۱۳۸۹	۵۷۹۴	۲۸۳۴	۲۹۶۰	۴۴۸۴	۲۴۶۸	۲۰۱۶	۲۲	۱۳	۹	۹	۵	۴
۱۳۹۰	۵۱۷۱	۲۷۶۹	۲۴۰۲	۴۴۴۱	۲۴۵۶	۱۹۸۵	۳۹	۲۳	۱۶	۱۳	۷	۶
۱۳۹۱	۵۱۴۵	۲۸۵۱	۲۲۹۴	۴۹۸۹	۲۷۹۱	۲۱۹۸	۷	۵	۲	۷	۲	۵
۱۳۹۲	۴۹۷۹	۲۶۹۵	۲۲۸۴	۴۸۶۰	۲۶۴۶	۲۲۱۴	۱۳	۷	۶	۱	۱	۰
ایرکوه	۲۶۲	۱۴۲	۱۲۰	۲۶۰	۱۴۲	۱۱۸	۰	۰	۰	۰	۰	۰
اردکان	۳۲۷	۱۷۵	۱۵۲	۳۱۶	۱۷۰	۱۴۶	۳	۲	۱	۰	۰	۰
یافق	۵۴	۴۲	۱۲	۵۰	۴۰	۱۰	۰	۰	۰	۰	۰	۰
بهباد	۱۶۸	۹۰	۷۸	۱۶۴	۸۹	۷۵	۰	۰	۰	۰	۰	۰
نفت	۵۵	۳۲	۲۳	۵۳	۳۲	۲۱	۰	۰	۰	۰	۰	۰
خاتم	۲۶۲	۱۳۸	۱۲۴	۲۵۲	۱۳۵	۱۱۷	۰	۰	۰	۰	۰	۰
صدوق	۱۳۷	۷۵	۶۲	۱۲۷	۶۹	۵۸	۲	۱	۱	۱	۱	۰
مهریز	۹۷	۵۱	۴۶	۷۳	۳۹	۳۴	۲	۲	۰	۰	۰	۰
میبد	۴۱۸	۲۲۷	۱۹۱	۴۱۵	۲۲۶	۱۸۹	۱	۰	۱	۰	۰	۰
یزد	۳۱۹۹	۱۷۲۳	۱۴۷۶	۳۱۵۰	۱۷۰۴	۱۴۴۶	۵	۲	۳	۰	۰	۰



۳۰-۹- فوت ثبت شده برحسب جنس و فاصله وقوع تا ثبت آن (ادامه)

همدان

شهرستان و سال	بیشتر از ۳ ماه تا ۶ ماه			بیشتر از ۶ ماه تا یکسال			بیشتر از یکسال			نامشخص		
	جمع	مرد	زن	جمع	مرد	زن	جمع	مرد	زن	جمع	مرد	زن
۱۳۸۸	۸۹	۶۱	۲۸	۹۵	۶۵	۳۰	۱۰۳۷	۵۴۲	۴۹۵	۸	۲	۶
۱۳۸۹	۵۰	۳۳	۱۷	۶۲	۴۵	۱۷	۷۴۳	۴۰۱	۳۴۲	۱۴	۳	۱۱
۱۳۹۰	۳۹	۳۰	۹	۲۸	۱۶	۱۲	۷۶۹	۴۷۴	۲۹۵	۲۴	۱۲	۱۲
۱۳۹۱	۲۴	۱۳	۱۱	۲۰	۱۰	۱۰	۶۲۰	۲۸۰	۳۴۰	۵۹۷	۲۹۲	۳۰۵
۱۳۹۲	۱۹	۱۴	۵	۱۵	۸	۷	۴۴۳	۱۹۹	۲۴۴	۱۲۶	۴۶	۸۰
اسدآباد	۲	۲	۰	۲	۱	۱	۲۲	۱۰	۱۲	۱	۱	۰
بهار	۰	۰	۰	۱	۱	۰	۳۷	۲۰	۱۷	۱۰۲	۳۶	۶۶
تویسرکان	۱	۱	۰	۱	۱	۰	۱۹	۶	۱۳	۰	۰	۰
رزن	۲	۱	۱	۲	۰	۲	۴۲	۱۸	۲۴	۲	۱	۱
فامنین	۱	۱	۰	۰	۰	۰	۳۷	۱۶	۲۱	۰	۰	۰
کبودرآهنگ	۰	۰	۰	۱	۰	۱	۲۸	۱۰	۱۸	۰	۰	۰
ملایر	۳	۲	۱	۰	۰	۰	۹۹	۴۳	۵۶	۲	۱	۱
نهاوند	۱	۰	۱	۲	۱	۱	۲۱	۱۱	۱۰	۹	۳	۶
همدان	۹	۷	۲	۶	۴	۲	۱۳۸	۶۵	۷۳	۱۰	۴	۶

۳۱-۹- فوت ثبت شده برحسب جنس و فاصله وقوع تا ثبت آن (ادامه)

یزد

شهرستان و سال	بیشتر از ۳ ماه تا ۶ ماه			بیشتر از ۶ ماه تا یکسال			بیشتر از یکسال			نامشخص		
	جمع	مرد	زن	جمع	مرد	زن	جمع	مرد	زن	جمع	مرد	زن
۱۳۸۸	۱۱	۸	۳	۴	۱	۳	۱۴۲۹	۵۶۳	۸۶۶	۳۰۵۰	۱۰۷۴	۱۹۷۶
۱۳۸۹	۸	۵	۳	۸	۳	۵	۱۱۷۹	۲۹۸	۸۸۱	۸۴	۴۲	۴۲
۱۳۹۰	۱۱	۶	۵	۴	۳	۱	۲۱۰	۸۵	۱۲۵	۴۵۳	۱۸۹	۲۶۴
۱۳۹۱	۱	۱	۰	۱	۱	۰	۱۲۶	۴۴	۸۲	۱۴	۷	۷
۱۳۹۲	۲	۱	۱	۰	۰	۰	۹۱	۳۱	۶۰	۱۲	۹	۳
ابركوه	۰	۰	۰	۰	۰	۰	۱	۰	۱	۱	۰	۱
اردکان	۰	۰	۰	۰	۰	۰	۸	۳	۵	۰	۰	۰
یاقق	۰	۰	۰	۰	۰	۰	۴	۲	۲	۰	۰	۰
بهباباد	۱	۰	۱	۰	۰	۰	۲	۱	۱	۱	۰	۱
نفت	۰	۰	۰	۰	۰	۰	۲	۰	۲	۰	۰	۰
خاتم	۰	۰	۰	۰	۰	۰	۱۰	۳	۷	۰	۰	۰
صدوق	۰	۰	۰	۰	۰	۰	۷	۴	۳	۰	۰	۰
مهریز	۱	۱	۰	۰	۰	۰	۱۶	۵	۱۱	۵	۴	۱
میبد	۰	۰	۰	۰	۰	۰	۲	۱	۱	۰	۰	۰
یزد	۰	۰	۰	۰	۰	۰	۳۹	۱۲	۲۷	۵	۵	۰

۱۰- فوت جاری ثبت شده برحسب علت فوت

کل کشور

بیماریهای دستگاه گوارشی	بیماریهای دستگاه تنفسی	بیماریهای قلبی و عروقی	بیماریهای سیستم عصبی	بیماریهای روانی و اختلال رفتاری	بیماریهای تغذیه و متابولیک	بیماریهای سیستم خونساز ایمنی	سرطان ها و نئوپلازم ها	بیماری عفونی و انگلی	کل اسهاد جاری فوت	استان و سال
۶۹۲۲	۲۳۵۱۷	۱۳۰۷۳۴	۱۳۵۶۵	۸۷۳	۲۹۵۲	۳۷۶۵	۲۸۲۳۸	۸۳۲۶	۳۴۰۹۹۰	۱۳۹۰
۶۷۹۲	۲۲۱۷۷	۱۲۲۸۲۵	۱۳۲۱۷	۵۹۴	۳۲۳۴	۳۶۵۹	۲۸۹۳۷	۸۴۵۹	۳۳۱۵۲۱	۱۳۹۱
۶۱۲۸	۲۱۵۴۷	۱۳۳۹۱۳	۷۹۷۵	۱۰۱۸	۵۰۶۰	۳۲۶۶	۳۲۴۱۵	۹۴۵۷	۳۴۶۹۳۶	۱۳۹۲
۳۵۳	۱۲۳۴	۶۹۵۱	۵۰۷	۸۴	۲۸۰	۳۲۴	۲۲۱۴	۹۲	۲۱۴۳۵	آذربایجان شرقی
۱۶۴	۴۱۰	۴۸۱۱	۱۶۹	۴۶	۱۰۰	۷۵	۱۵۶۷	۷۴	۱۳۸۸۱	آذربایجان غربی
۲۲۵	۴۰۴	۲۴۹۰	۱۵۶	۱۷	۷۲	۸۱	۷۲۳	۵۷	۶۳۰۲	اردبیل
۳۳۴	۱۳۰۸	۹۶۱۱	۶۲۶	۲۴	۳۸۶	۱۳۹	۲۱۶۴	۳۵۱	۲۳۰۵۹	اصفهان
۲۷۳	۸۲۵	۳۲۱۷	۵۰۵	۲	۵۲	۱۳۸	۸۶۵	۱۹۲	۸۰۴۸	البرز
۲۳	۵۰	۹۹۴	۱۰	۴	۱۵	۱۶	۲۰۹	۱۲	۲۲۳۴	ایلام
۴۲	۱۴۱	۱۳۹۲	۴۹	۱۴	۳۹	۳۶	۲۵۹	۵۸	۳۸۷۶	یوشهر
۱۱۵۲	۴۲۲۳	۲۲۰۴۳	۱۵۷۰	۱۸	۴۷۲	۸۶	۴۸۹۴	۳۳۵۱	۵۰۰۲۴	تهران
۶۸	۲۹۹	۱۹۰۸	۴۳	۱۲	۲۸	۱۱	۳۶۵	۲۸	۴۲۱۸	چهارمحال و بختیاری
۳۳	۲۲۹	۱۲۱۳	۱۰۴	۱۲	۱۴	۱۵	۲۸۳	۱۶۱	۳۸۲۰	خراسان جنوبی
۵۹۲	۳۱۲۱	۸۵۵۰	۴۸۶	۱۴۳	۵۹۶	۸۶۶	۳۵۸۶	۷۴۲	۲۸۸۱۲	خراسان رضوی
۷۰	۱۸۹	۱۲۵۲	۸۷	۱۱	۳۵	۳۷	۴۱۵	۴۵	۵۲۵۵	خراسان شمالی
۲۷۸	۹۹۷	۸۱۷۷	۶۶۰	۸۶	۱۱۲۹	۲۱۹	۱۱۳۲	۸۰۸	۱۸۳۴۰	خوزستان
۹۳	۳۶۲	۱۴۳۲	۸۲	۱۱	۲۵	۴۸	۴۸۱	۲۰۷	۴۸۲۲	زنجان
۷۳	۱۷۸	۱۶۰۰	۴۰	۱۳	۲۵	۱۰	۳۱۲	۶۲	۳۰۸۴	سمنان
۲۶۰	۴۸۶	۲۶۷۶	۱۵۹	۶۴	۱۰۴	۱۸۱	۴۵۷	۵۲۸	۱۰۰۲۳	سیستان و بلوچستان
۳۹۷	۸۱۷	۸۹۴۴	۶۵۲	۸۴	۲۹۷	۱۹۶	۱۸۲۷	۳۱۴	۲۲۱۳۴	فارس
۱۲۰	۳۴۷	۲۱۲۳	۱۴۷	۱۸	۶۰	۳۸	۵۴۴	۱۶۶	۵۱۸۴	قزوین
۷۶	۳۶۵	۱۹۹۲	۱۳۹	۴	۷۳	۱۲۵	۵۶۲	۲۵۱	۵۰۳۷	قم
۹۴	۲۲۶	۳۱۴۰	۷۶	۲۰	۴۱	۱۳	۷۰۷	۵۵	۷۲۷۵	کردستان
۱۷۰	۱۲۸۳	۴۱۸۶	۱۴۶	۴۴	۷۸	۷۹	۷۱۷	۲۱۱	۱۰۲۳۱	کرمان
۱۶۷	۵۴۸	۵۳۰۶	۶۸	۲۳	۱۱۳	۴۵	۱۰۸۳	۲۸۹	۱۰۹۸۲	کرمانشاه
۲۱	۶۳	۸۰۸	۱۰	۳	۹	۲۴	۲۵۶	۲۱	۲۷۰۸	کهگیلویه و بویراحمد
۱۶۳	۳۷۰	۲۹۲۷	۱۲۴	۳۱	۱۷۰	۶۵	۷۸۳	۱۳۳	۸۰۴۸	گلستان
۱۱۵	۵۷۳	۶۱۰۳	۲۸۸	۳۲	۲۰۵	۶۴	۱۵۷۵	۲۰۲	۱۵۱۳۷	گیلان
۱۳۸	۳۶۵	۳۴۲۵	۱۵۵	۱۴	۵۰	۳۴	۶۸۹	۷۷	۸۰۶۱	لرستان
۱۶۷	۵۶۳	۶۱۷۹	۱۹۰	۳۳	۲۷۰	۶۷	۱۶۲۴	۲۲۸	۱۵۵۲۵	مازندران
۸۷	۵۴۸	۳۱۰۱	۲۲۱	۲۰	۶۲	۸۳	۶۱۶	۶۶	۷۷۵۵	مرکزی
۱۱۱	۲۲۲	۱۸۷۶	۶۹	۷۶	۶۲	۷۷	۳۴۱	۱۷۶	۶۶۵۳	هرمزگان
۱۸۹	۵۶۳	۳۷۰۷	۲۱۹	۴۴	۷۰	۴۹	۷۳۴	۲۰۰	۱۰۱۴۳	همدان
۸۰	۳۳۸	۱۷۷۹	۲۱۸	۱۱	۱۲۸	۲۵	۴۳۱	۳۰۰	۴۸۳۰	یزد



۱۰- فوت جاری ثبت شده بر حسب علت فوت (۱۵۱مه)

کل کشور

استان و سال	بیماریهای جلد و زیر جلد	بیماریهای اسکلتی عضلانی	بیماریهای دستگاه اداری و تناسلی	عوارض حاملگی و زایمان	ناهنجارهای مادرزادی و کروموزومی	بیماریهای دوران حول تولد	علامه و حالات بد تعریف شده مبهم	حوادث غیر عمدی	نامعلوم	سایر
۱۳۹۰	۱۱۶	۱۴۶۲	۴۶۸۲	۱۹۷۵	۱۱۰۴۶	۴۳۱۴	۳۶۶۲۱	۲۶۵۷۳	۳۲۲۴۷	۳۰۶۲
۱۳۹۱	۱۱۱	۱۱۷۷	۴۴۹۶	۳۵۴	۱۲۹۵۸	۳۹۸۵	۳۶۹۳۶	۲۵۵۴۰	۳۳۲۲۲	۲۸۴۸
۱۳۹۲	۹۵	۸۱۵	۴۹۵۷	۳۶۹	۱۰۹۵۴	۶۸۳۶	۳۹۴۹۹	۲۵۳۸۳	۳۳۸۲۱	۳۴۲۸
آذربایجان شرقی	۰	۴۰	۲۸۰	۴۰	۶۸۳	۲۹۳	۲۲۷۴	۱۳۱۳	۲۱۹۳	۱۸۰
آذربایجان غربی	۲	۹۲	۹۴	۹	۳۴۴	۱۴۱	۱۳۸۳	۱۰۸۳	۳۱۲۰	۱۹۶
اردبیل	۱	۲۶	۷۱	۱	۱۶۸	۵۴	۹۴۷	۴۰۲	۳۶۱	۴۶
اصفهان	۹	۵۴	۴۵۲	۲۰	۱۴۵۱	۳۰۱	۱۶۲۱	۱۵۳۸	۲۵۵۷	۱۱۳
البرز	۲	۱۰	۱۰۶	۰	۸۶	۲۹	۴۴۹	۳۵۴	۸۰۱	۱۴۲
ایلام	۰	۰	۲۸	۳	۷۶	۳۸	۳۷۹	۲۳۹	۷۴	۶۴
یوشهر	۱	۲	۵۲	۱۱	۹۸	۱۰۸	۶۳۵	۳۹۸	۵۰۸	۳۳
تهران	۵	۱۳	۱۰۵۴	۴۸	۱۰۲۰	۷۹	۴۵۹۶	۱۴۴۳	۳۸۸۰	۷۷
چهارمحال و بختیاری	۰	۵	۴۱	۸	۲۰۶	۱۹	۳۷۷	۳۶۴	۴۰۸	۲۸
خراسان جنوبی	۱	۱	۵۶	۵	۱۲۹	۱۴۵	۷۵۸	۳۳۲	۲۹۴	۳۵
خراسان رضوی	۲	۲۶	۵۴۸	۳۴	۱۰۶۹	۱۷۰۰	۲۳۰۲	۱۹۵۸	۲۰۹۸	۳۹۳
خراسان شمالی	۰	۴	۳۷	۵	۷۱۸	۴۳۴	۸۰۵	۴۱۸	۶۶۴	۲۹
خوزستان	۱۳	۴۲	۳۲۶	۴	۳۰۸	۳۳۳	۸۲۷	۱۵۸۴	۱۱۹۶	۲۲۱
زنجان	۱	۶	۶۰	۱۲	۱۸۰	۴۲	۹۳۰	۳۴۴	۵۶۰	۴۶
سمنان	۱	۲	۳۱	۰	۶۸	۳۱	۱۹۱	۲۴۲	۱۷۷	۲۸
سیستان و بلوچستان	۶	۲۳	۶۹	۴۱	۴۸۳	۳۵۹	۱۵۰۵	۱۳۷۱	۱۰۱۶	۲۳۵
فارس	۷	۲۳	۳۰۶	۳۱	۱۷۰۲	۳۳۱	۲۰۶۵	۲۰۰۹	۱۹۱۱	۲۱۱
قزوین	۱	۸	۷۶	۶	۲۱۱	۷۷	۳۸۶	۳۹۰	۴۴۵	۲۱
قم	۵	۱۰	۷۶	۰	۵۰	۱۳	۲۷۵	۴۷۵	۵۰۴	۴۲
کردستان	۰	۴۹	۸۸	۱۴	۱۰۰	۱۹۷	۱۱۲۷	۶۱۲	۶۴۴	۷۲
کرمان	۰	۴۸	۹۷	۲	۱۱۶	۴۴	۱۰۸۷	۱۰۴۹	۷۵۲	۱۲۲
کرمانشاه	۱	۱۱	۱۲۹	۱۱	۲۳۵	۴۳۰	۷۰۵	۱۰۲۹	۵۶۰	۲۲۹
کهگیلویه و بویراحمد	۰	۸	۱۹	۸	۶۷	۵۸	۶۳۴	۳۰۶	۳۲۲	۷۱
گلستان	۱	۱۲	۹۸	۶	۱۲۸	۲۳۸	۱۶۷۸	۶۶۱	۳۹۳	۶۷
گیلان	۱	۳۸	۱۶۰	۰	۱۱۳	۴۴	۳۳۹۷	۱۰۰۱	۱۰۱۴	۲۱۲
لرستان	۴	۷	۷۸	۳	۱۰۵	۴۱	۱۳۵۰	۶۴۶	۷۴۰	۱۴۰
مازندران	۲	۱۸	۱۹۱	۱۳	۲۵۲	۱۴۱	۲۱۹۰	۱۲۴۹	۲۰۸۴	۶۴
مرکزی	۰	۴	۱۰۲	۶	۷۰	۲۲	۶۳۲	۵۸۷	۱۴۹۲	۳۶
هرمزگان	۱۷	۲۰۶	۷۳	۱۵	۲۱۴	۶۱۷	۱۱۳۴	۸۷۵	۴۳۰	۶۲
همدان	۱۱	۹	۷۷	۱۲	۴۳۷	۲۶۹	۱۶۶۲	۷۷۴	۹۴۰	۱۷۷
یزد	۰	۸	۸۲	۱	۶۷	۱۰۸	۱۹۸	۳۳۷	۶۸۳	۳۶

۱-۱۰- فوت جاری ثبت شده بر حسب علت فوت

آذربایجان شرقی

بیماریهای دستگاه گوارشی	بیماریهای دستگاه تنفسی	بیماریهای قلبی و عروقی	بیماریهای سیستم عصبی	بیماریهای روانی و اختلال رفتاری	بیماریهای تغذیه و متابولیک	بیماریهای سیستم خونساز ایمنی	سرطان ها و تومورها	بیماری عفونی و انگلی	کل اسناد فوت	شهرستان و سال
۴۴۲	۱۳۹۹	۷۱۶۰	۶۵۷	۵۶	۲۱۷	۴۸۰	۱۸۷۶	۷۷	۲۱۵۸۵	۱۳۹۰
۴۰۴	۱۳۸۴	۶۰۸۸	۷۱۳	۴۱	۲۰۹	۳۷۴	۱۹۸۷	۶۵	۲۰۱۵۸	۱۳۹۱
۳۵۳	۱۲۳۴	۶۹۵۱	۵۰۷	۸۴	۲۸۰	۳۲۴	۲۲۱۴	۹۲	۲۱۴۳۵	۱۳۹۲
۳	۶۱	۲۸۴	۹	۰	۴	۰	۶۵	۱	۵۸۹	آذرشهر
۳	۲۶	۱۴۷	۲	۱	۴	۲	۷۶	۱	۴۱۳	اسکو
۱	۱۳	۲۰۴	۰	۰	۱	۲	۵۶	۵	۸۴۶	اهر
۱	۶	۳۱۷	۱	۰	۱	۰	۶۵	۰	۴۷۰	بستان آباد
۱۱	۶۱	۲۵۳	۳۶	۲	۷	۴	۱۰۳	۵	۷۳۲	بناب
۱۸۹	۷۱۹	۲۸۰۱	۲۹۰	۲۰	۱۷۴	۲۴۹	۱۰۴۰	۳۹	۱۰۲۰۳	تبریز
۵	۱۳	۱۰۶	۴	۲	۹	۰	۴۶	۱	۲۹۲	جلفا
۲	۸	۸۴	۲	۰	۱	۳	۱۶	۳	۱۶۰	چاراویماق
۰	۰	۱۰	۰	۰	۱	۰	۱	۰	۵۶	خداآفرین
۲۰	۳۶	۳۸۷	۳۱	۱۰	۴	۳	۷۲	۱	۸۴۹	سراب
۱۷	۵۸	۳۱۹	۱۵	۴	۲۳	۱۳	۹۷	۹	۸۶۸	شبهسبز
۱۹	۲۸	۱۴۲	۱۳	۱	۴	۱۰	۲۵	۳	۳۷۵	عجبشیر
۱	۱	۲۱۸	۰	۳	۰	۰	۲۲	۰	۳۹۱	کلیبر
۳۹	۹۷	۵۰۵	۷۶	۱۲	۱۶	۱۱	۱۲۰	۷	۱۳۶۸	مراغه
۱	۲۵	۲۷۲	۸	۱	۱۱	۷	۱۳۰	۴	۱۳۰۱	مرند
۱	۱۱	۲۱۹	۵	۰	۴	۲	۷۵	۱	۴۹۲	ملکان
۲۵	۵۱	۴۱۰	۱۰	۲۶	۱۲	۱۵	۱۳۲	۶	۱۰۹۴	میانه
۲	۱	۲۱	۰	۰	۰	۰	۱۵	۰	۲۳۳	ورزقان
۴	۶	۱۷۹	۵	۲	۳	۱	۴۴	۵	۳۸۸	هریس
۹	۱۳	۷۳	۰	۰	۱	۲	۱۴	۱	۳۱۵	هستروند





۱-۱۰- فوت جاری ثبت شده بر حسب علت فوت (ادامه)

آذربایجان شرقی

شهرستان و سال	بیماریهای جلد و زیر جلد	بیماریهای اسکلتی عضلانی	بیماریهای دستگاه اداری و تناسلی	عوارض حاملگی و زایمان	ناهنجاریهای مادرزادی و کروموزومی	بیماریهای دوران حول تولد	علامت و حالات بد تعریف شده مجهول	حوادث غیر عمدی	نامعلوم	سایر
۱۳۹۰	۱	۱۵۶	۱۷۵	۴۸	۹۶۰	۳۹	۳۱۰۱	۱۴۵۳	۳۰۰۷	۳۸۱
۱۳۹۱	۲	۶۹	۱۹۶	۱۹	۷۴۹	۴۱	۳۵۳۲	۱۵۹۲	۲۳۷۸	۳۱۵
۱۳۹۲	۰	۴۰	۲۸۰	۴۰	۶۸۳	۳۹۳	۳۲۷۴	۱۳۱۳	۳۱۹۳	۱۸۰
آذرشهر	۰	۰	۱۰	۰	۱۳	۰	۷۷	۴۰	۱۲	۱۰
اسکو	۰	۰	۷	۰	۸	۰	۵۳	۱۵	۶۶	۲
اهر	۰	۰	۷	۱	۱۱	۲	۴۱۷	۶۱	۵۶	۹
بستان آباد	۰	۰	۲	۰	۷	۳	۲	۴۳	۱۷	۵
بناب	۰	۳	۱۸	۲	۴۶	۴	۳۱	۶۲	۷۲	۱۲
تبریز	۰	۳	۱۳۱	۱۵	۴۲۳	۳۱۸	۱۳۲۵	۵۵۸	۱۸۲۳	۸۶
جلفا	۰	۰	۴	۰	۳	۱	۵۱	۱۴	۲۹	۴
چاراویماق	۰	۰	۱	۰	۵	۰	۱۵	۱۷	۲	۱
خداآفرین	۰	۰	۰	۰	۰	۰	۳۰	۳	۱۱	۰
سراب	۰	۲	۱۵	۳	۳۲	۱۴	۱۱۴	۴۶	۵۶	۳
شبستر	۰	۱	۹	۴	۲۶	۳	۱۵۴	۵۴	۵۵	۷
عجبشیر	۰	۶	۶	۲	۶	۸	۵۰	۳۴	۱۵	۳
کلبر	۰	۰	۱	۰	۱۵	۰	۹۸	۲۵	۲	۵
مراغه	۰	۰	۲۵	۱۱	۲۷	۲۵	۲۸۰	۷۷	۲۸	۱۲
مرند	۰	۰	۱۹	۱	۱۳	۲	۳۰	۴۹	۷۲۸	۰
ملکان	۰	۰	۴	۱	۸	۴	۷۴	۳۰	۴۸	۵
میانه	۰	۰	۱۷	۰	۲۷	۲	۱۱۹	۱۱۳	۱۱۶	۱۳
ورزقان	۰	۰	۱	۰	۶	۲	۱۵۰	۱۱	۲۴	۰
هریس	۰	۲۴	۲	۰	۵	۵	۶۵	۳۱	۵	۲
هشترود	۰	۱	۱	۰	۲	۰	۱۳۹	۳۰	۲۸	۱

۱۰-۲- فوت جاری ثبت شده بر حسب علت فوت

آذربایجان غربی

بیماریهای دستگاه گوارشی	بیماریهای دستگاه تنفسی	بیماریهای قلبی و عروقی	بیماریهای سیستم عصبی	بیماریهای روانی و اختلال رفتاری	بیماریهای قندبه و متابولیک	بیماریهای سیستم خونساز ایمنی	سرطان ها و تومورها	بیماری عفونی و انگلی	کل اسناد فوت	شهرستان و سال
۲۷۴	۶۷۴	۴۵۶۷	۴۱۰	۳۸	۶۵	۱۴۱	۱۳۶۹	۹۳	۱۳۸۶۳	۱۳۹۰
۲۳۰	۵۶۹	۴۵۴۹	۳۱۹	۲۵	۳۹	۱۷۳	۱۴۱۱	۶۰	۱۳۲۶۰	۱۳۹۱
۱۶۴	۴۱۰	۴۸۱۱	۱۶۹	۴۶	۱۰۰	۷۵	۱۵۶۷	۷۴	۱۳۸۸۱	۱۳۹۲
۷	۷۲	۱۲۵۰	۲۳	۶	۳۱	۳۵	۴۲۵	۱۲	۴۲۷۵	ارومیه
۸	۱۱	۱۰۶	۵	۱	۶	۱	۴۱	۲	۲۴۵	اشنویه
۱۷	۲۹	۳۱۴	۴	۶	۸	۱۵	۱۶۲	۴	۹۳۳	بوکان
۲	۵	۴۹	۸	۸	۴	۲	۴۶	۲	۱۷۹	پلدشت
۲	۶	۷۱	۵	۳	۰	۱	۳۵	۰	۵۰۹	پیرانشهر
۵	۱۴	۲۰۰	۶	۳	۱	۳	۵۶	۴	۴۱۸	تکاب
۱	۲	۵۱	۰	۱	۰	۰	۱۵	۰	۲۰۵	چالدران
۶	۶	۹۵	۴	۱	۴	۱	۲۷	۲	۱۸۳	چاپاره
۷	۱۶	۶۲۳	۰	۱	۲	۴	۳۹	۱	۱۶۶۷	خوی
۱۳	۶	۱۹۰	۱۱	۱	۰	۱	۵۱	۳	۴۶۴	سردشت
۱۰	۴۳	۳۴۵	۱۵	۴	۱۶	۴	۱۰۴	۱۲	۸۶۸	سلماس
۱۰	۲۳	۲۴۱	۶	۱	۴	۰	۶۲	۳	۴۶۲	شاهین‌دژ
۶	۲۳	۱۱۸	۵	۲	۰	۱	۳۸	۶	۲۷۷	شوط
۲	۱۷	۱۳۰	۷	۲	۲	۰	۶۸	۳	۴۳۰	ماکو
۹	۲۹	۵۳۶	۲۵	۳	۷	۰	۱۴۷	۶	۹۸۰	مهاباد
۵۵	۸۴	۲۶۸	۳۷	۲	۳	۵	۱۷۰	۲	۱۱۶۲	میاندوآب
۴	۲۴	۲۲۴	۸	۱	۱۲	۲	۸۱	۱۲	۶۲۴	نقده



۱۰-۲- فوت جاری ثبت شده بر حسب علت فوت ( ادامه )

آذربایجان غربی

شهرستان و سال	بیماریهای جلد و زیر جلد	بیماریهای اسکلتی عضلانی	بیماریهای دستگاه اداری و تناسلی	عوارض حاملگی و زایمان	ناهنجاریهای مادرزادی و کروموزومی	بیماریهای دوران حول تولد	علامت و حالات بد تعریف شده مجهول	حوادث غیر عمدی	نامعلوم	سایر
۱۳۹۰	۶	۲۰۰	۱۴۰	۱۰۰	۳۵۶	۱۷۶	۵۷۶	۱۰۶۲	۳۵۰۹	۱۰۷
۱۳۹۱	۱	۱۳۹	۹۹	۱۴	۲۳۲	۱۱۹	۴۱۹	۱۲۰۵	۳۴۹۹	۱۵۸
۱۳۹۲	۳	۹۲	۹۴	۹	۳۴۴	۱۴۱	۱۳۸۳	۱۰۸۳	۳۱۲۰	۱۹۶
ارومیه	۰	۰	۲۰	۰	۲۲	۶	۳۵۱	۲۷۷	۱۶۶۹	۶۹
اشنویه	۱	۰	۳	۰	۸	۲	۰	۱۷	۲۸	۵
بوکان	۰	۶	۱۱	۱	۸۹	۶	۱۲۶	۷۷	۴۲	۱۶
پلدشت	۰	۲	۳	۱	۲	۳	۱۲	۲۴	۴	۲
پیرانشهر	۰	۰	۲	۲	۱۰	۴	۱۹۱	۴۹	۱۱۹	۹
تکاب	۰	۰	۳	۱	۳	۹	۵۶	۳۶	۱۴	۴
چالدران	۰	۰	۱	۰	۱۰	۲	۴۳	۱۱	۶۴	۴
چاپاره	۰	۰	۱	۱	۴	۰	۹	۱۲	۷	۳
خوی	۰	۰	۵	۰	۷	۴	۳۸	۱۳۰	۷۸۵	۵
سردشت	۰	۲۶	۴	۰	۱۰	۶	۳۶	۶۳	۲۸	۱۵
سلماس	۰	۲	۴	۰	۸۸	۱	۱۰۴	۵۰	۴۷	۱۹
شاهین‌دژ	۰	۰	۳	۰	۱۳	۶	۴۲	۲۱	۲۳	۴
شوط	۰	۱	۶	۱	۱۳	۴	۱۵	۲۷	۱۰	۱
ماکو	۰	۰	۵	۲	۳۵	۱۱	۲۴	۳۸	۸۱	۳
مهاباد	۰	۲۲	۹	۰	۴	۴۲	۲۰	۹۶	۲۵	۰
میاندوآب	۲	۳۳	۴	۰	۷	۱۸	۲۶۳	۹۷	۸۷	۲۵
نقده	۰	۰	۱۰	۰	۱۹	۱۷	۵۳	۵۸	۸۷	۱۲

۱۰-۳- فوت جاری ثبت شده بر حسب علت فوت

اردبیل

بیماریهای دستگاه گوارشی	بیماریهای دستگاه تنفسی	بیماریهای قلبی و عروقی	بیماریهای سیستم عصبی	بیماریهای روانی و اختلال رفتاری	بیماریهای تغذیه و متابولیک	بیماریهای سیستم خونساز ایمنی	سرطان ها و نوزادها	بیماری عفونی و انگلی	کل اسناد فوت	شهرستان و سال
۱۸۵	۳۳۸	۲۹۶۵	۱۶۶	۱۱	۴۷	۶۲	۴۹۲	۶۲	۶۲۷۰	۱۳۹۰
۱۶۹	۴۲۴	۲۶۳۸	۱۸۱	۸	۱۵	۷۷	۵۸۸	۳۴	۶۲۱۱	۱۳۹۱
۲۲۵	۴۰۴	۲۴۹۰	۱۵۶	۱۷	۷۲	۸۱	۷۲۳	۵۷	۶۳۰۲	۱۳۹۲
۶۲	۲۲۵	۱۰۵۶	۱۰۹	۵	۵۴	۶۴	۳۹۵	۳۵	۲۹۴۷	اردبیل
۱۴	۱۴	۱۰۷	۲	۰	۲	۰	۳۲	۰	۲۱۰	بيله سوار
۲۰	۷	۱۹۲	۲۳	۰	۳	۴	۱۱۵	۹	۶۴۵	پارس آباد
۳۰	۲۸	۳۴۸	۸	۳	۳	۴	۴۷	۲	۵۹۹	خلخال
۰	۶	۱۹	۰	۰	۱	۰	۷	۲	۶۰	سرعین
۱	۹	۱۰۴	۲	۲	۱	۱	۵	۰	۱۴۱	کوثر
۱۰	۱۸	۲۳۵	۹	۰	۴	۷	۳۷	۳	۴۳۸	گرمی
۸۷	۸۴	۲۶۷	۰	۵	۲	۱	۵۳	۳	۸۰۸	مشگین شهر
۰	۱۲	۸۸	۳	۱	۲	۰	۲۳	۲	۳۴۳	نمین
۱	۱	۷۴	۰	۱	۰	۰	۹	۱	۱۱۱	نیر



۱۰-۳- فوت جاری ثبت شده بر حسب علت فوت (ادامه)

اردبیل

شهرستان و سال	بیمارهای جلد و زیر جلد	بیمارهای اسکلتی عضلانی	بیمارهای دستگاه اداری و تنفسی	عوارض حاملگی و زایمان	لذاتهای مادرزادی و کروموزومی	بیمارهای دوران حول تولد	علامه و حالات بد تعریف شده مبهم	حوادث غیر عمدی	نامعلوم	سایر
۱۳۹۰	۱	۹	۷۳	۲۱	۱۹۹	۱۵	۳۲۵	۱۰۴۵	۲۲۰	۳۴
۱۳۹۱	۲	۲۸	۷۵	۴	۲۴۷	۳۵	۴۶۰	۸۸۵	۲۸۰	۶۱
۱۳۹۲	۱	۲۶	۷۱	۱	۱۶۸	۵۴	۹۴۷	۴۰۲	۳۶۱	۴۶
اردبیل	۰	۲۱	۴۶	۱	۵۶	۳۰	۳۹۸	۱۷۹	۱۸۹	۲۲
بيله سوار	۰	۰	۲	۰	۳	۰	۱۳	۱۹	۱	۱
پارس آباد	۰	۰	۹	۰	۶۳	۴	۱۱۲	۴۹	۲۹	۶
خلخال	۰	۲	۳	۰	۲	۷	۷۹	۲۲	۷	۴
سرعین	۰	۰	۲	۰	۲	۱	۱۲	۲	۵	۱
کوثر	۰	۰	۰	۰	۱	۰	۲	۷	۶	۰
گرمی	۱	۳	۲	۰	۹	۱	۶۱	۳۰	۳	۵
مشگین شهر	۰	۰	۳	۰	۱۲	۱۱	۱۸۹	۷۷	۷	۷
نمین	۰	۰	۳	۰	۱۱	۰	۶۸	۱۶	۱۱۴	۰
نیر	۰	۰	۱	۰	۹	۰	۱۳	۱	۰	۰

۴-۱۰- فوت جاری ثبت شده بر حسب علت فوت

اصفهان

بیماریهای دستگاه گوارشی	بیماریهای دستگاه تنفسی	بیماریهای قلبی و عروقی	بیماریهای سیستم عصبی	بیماریهای روانی و اختلال رفتاری	بیماریهای تغذیه و متابولیک	بیماریهای سیستم خونساز ایمنی	سرطان ها و نئوپلازما	بیماری عفونی و انگلی	کل اسناد فوت	شهرستان و سال
۵۹۰	۱۵۵۲	۹۵۵۸	۱۴۷۳	۳۵	۲۱۷	۲۵۸	۱۹۷۰	۴۰۰	۲۲۶۳۵	۱۳۹۰
۴۲۶	۱۳۹۱	۸۷۹۷	۱۲۹۷	۲۶	۲۱۴	۲۲۰	۲۰۲۶	۳۶۷	۲۳۲۲۶	۱۳۹۱
۳۳۴	۱۳۰۸	۹۶۱۱	۶۲۶	۲۴	۳۸۶	۱۳۹	۲۱۶۴	۳۵۱	۲۳۰۵۹	۱۳۹۲
۳	۱۸	۲۱۹	۷	۰	۴	۱	۴۹	۵	۳۶۶	آران و بیدگل
۸	۹	۱۳۳	۶	۰	۲	۳	۳۵	۲	۲۸۷	اردستان
۱۳۲	۴۶۳	۳۴۳۶	۳۰۳	۶	۲۷۹	۴۹	۹۴۱	۲۰۵	۹۶۴۳	اصفهان
۱۱	۴۷	۲۹۶	۱۰	۰	۲۰	۲	۵۱	۳	۵۸۴	برخوار
۱	۸	۲۸	۰	۰	۱	۰	۱۲	۰	۱۳۲	بوئین میاندشت
۵	۱۴	۱۰۸	۷	۰	۲	۱	۱۹	۱	۳۵۰	تیران و کرون
۳	۱۷	۶۴	۰	۱	۰	۰	۱۱	۰	۱۵۲	چادگان
۹	۳۳	۵۲۸	۵۱	۰	۷	۲	۶۹	۴	۱۲۳۷	خمینی شهر
۶	۲۲	۱۴۵	۱۸	۱	۰	۲	۳۵	۳	۲۶۸	خوانسار
۱	۲	۵۵	۱	۰	۰	۱	۱۲	۰	۱۲۳	خور و بیابانک
۱	۱۰	۹۹	۱	۰	۳	۹	۲۱	۲	۱۹۴	دهاقان
۴	۱۶	۱۹۴	۲	۱	۳	۱	۳۰	۰	۳۵۶	سمیرم
۱۱	۴۵	۵۵۴	۵۱	۳	۸	۴	۱۳۰	۱۰	۱۱۴۰	شاهین شهر و میمه
۱۶	۱۵۵	۳۲۰	۴۱	۱	۳	۱	۵۳	۱۰	۸۰۹	شهرضا
۱۲	۱۵	۱۲۵	۱۴	۰	۰	۰	۲۷	۰	۳۲۷	فریدن
۲۷	۱۳	۷۲	۲	۱	۰	۸	۱۴	۰	۱۹۹	فریدونشهر
۱۰	۴۳	۵۷۸	۱۰	۳	۱۷	۶	۹۰	۲	۱۰۰۹	فلاورجان
۱۴	۱۳۶	۷۲۶	۱۱	۷	۳	۱	۱۷۹	۳۰	۱۶۸۹	کاشان
۸	۲۵	۲۳۷	۲۲	۰	۵	۳	۶۳	۴	۵۸۱	کلیایکان
۱۵	۶۹	۴۶۵	۳۴	۰	۷	۲۰	۷۹	۳۶	۱۰۲۳	لنجان
۷	۲۶	۲۶۲	۲۰	۰	۴	۱۴	۴۹	۰	۵۹۲	مبارکه
۸	۲۰	۱۵۶	۶	۰	۱	۳	۱۳	۱۲	۲۳۹	نائین
۱۹	۸۱	۶۹۴	۸	۰	۱۵	۳	۱۶۴	۲۰	۱۵۲۵	نجف آباد
۳	۲۱	۱۱۷	۱	۰	۲	۵	۱۸	۲	۲۳۴	نطنز

۴-۱۰- فوت جاری ثبت شده بر حسب علت فوت (ادامه)

اصفهان

شهرستان و سال	بیماریهای جلد و زیرجلد	بیماریهای اسکلتی عضلانی	بیماریهای دستگاه اداری و تناسلی	عوارض حاملگی و زایمان	ناهنجاریهای مادرزادی و کروموزومی	بیماریهای دوران حول تولد	علامه و حالات بد تعریف شده مبهم	حوادث غیرعمدی	نامعلوم	سایر
۱۳۹۰	۱۵	۱۱۴	۴۵۲	۹۱	۱۰۲۶	۱۸۶	۱۰۱۶	۱۵۲۵	۲۰۳۵	۱۲۲
۱۳۹۱	۱۰	۸۶	۴۱۸	۳۰	۲۲۲۵	۱۱۹	۱۴۶۰	۱۵۵۱	۲۴۶۴	۹۹
۱۳۹۲	۹	۵۴	۴۵۲	۲۰	۱۴۵۱	۳۰۱	۱۶۲۱	۱۵۳۸	۲۵۵۷	۱۱۳
آران و بیدگل	۰	۰	۱۷	۰	۵	۲	۱۳	۱۹	۴	۰
اردستان	۰	۰	۱	۰	۱	۲	۵۵	۲۰	۸	۲
اصفهان	۱	۴۱	۲۴۲	۱۰	۱۰۴۱	۶۴	۴۹۴	۸۰۴	۱۰۶۸	۶۴
برخوار	۰	۱	۱۲	۰	۱۱	۳	۴۸	۲۶	۴۱	۲
بوئین میاندشت	۰	۰	۱	۰	۲	۰	۸	۴	۶۷	۰
تیران و کرون	۰	۰	۴	۰	۲	۲	۱۴۸	۱۵	۲۲	۰
چادگان	۰	۰	۱	۰	۰	۰	۴۷	۴	۲	۲
خمینی شهر	۰	۱	۱۴	۰	۱۲	۳	۳۴	۴۴	۴۲۰	۶
خوانسار	۰	۳	۱۴	۰	۰	۰	۱	۱۴	۴	۰
خورویابانک	۰	۰	۳	۰	۱	۱	۲۰	۱۲	۱۴	۰
دهاقان	۰	۱	۸	۰	۲	۲	۳۰	۵	۰	۰
سمیرم	۰	۰	۱	۰	۱۰	۱۱	۵۱	۲۶	۴	۲
شاهین شهر و میمه	۰	۱	۱۱	۳	۷۵	۴۹	۵۶	۵۶	۷۱	۲
شهرضا	۰	۰	۱۹	۰	۱۰	۱	۹۸	۴۸	۳۱	۲
فریدن	۰	۱	۱	۱	۱	۲	۵۵	۴۰	۳۳	۰
فریدونشهر	۱	۰	۳	۱	۱۲	۱	۱۷	۱۹	۴	۴
فلاورجان	۰	۱	۲۳	۱	۵۲	۸۰	۱۲	۴۰	۳۷	۴
کاشان	۷	۱	۱۶	۲	۱۱	۴۰	۵۰	۱۲۲	۳۲۹	۴
کلیایگان	۰	۱	۱۲	۰	۱۲	۰	۵	۳۴	۱۴۸	۲
لنجان	۰	۱	۲۸	۰	۱۳	۱۸	۳۴	۵۲	۱۴۳	۹
مبارکه	۰	۰	۱۶	۰	۵۷	۴	۸۳	۳۲	۱۵	۳
نائین	۰	۰	۳	۱	۱	۰	۰	۱۲	۳	۰
نجف آباد	۰	۱	۱	۱	۱۱۹	۱۶	۲۲۸	۶۶	۸۴	۵
نطنز	۰	۰	۱	۰	۱	۰	۳۴	۲۴	۵	۰

۵-۱۰- فوت جاری ثبت شده بر حسب علت فوت

البرز

بیماریهای دستگاه گوارشی	بیماریهای دستگاه تنفسی	بیماریهای قلبی و عروقی	بیماریهای سیستم عصبی	بیماریهای روانی و اختلال رفتاری	بیماریهای تغذیه و متابولیک	بیماریهای سیستم خونریزی ایمنی	سرطان ها و تومورها	بیماری عفونی و انگلی	کل اسناد فوت	شهرستان و سال
۵۳۳	۷۰۳	۲۴۹۵	۹۲۶	۴	۹	۱۵۲	۷۹۶	۱۰۸	۷۳۸۱	۱۳۹۰
۴۴۳	۷۹۴	۲۴۲۹	۱۰۴۹	۴	۱۰	۱۹۳	۸۳۸	۱۷۲	۷۶۲۲	۱۳۹۱
۲۷۳	۸۲۵	۳۲۱۷	۵۰۵	۲	۵۲	۱۳۸	۸۶۵	۱۹۲	۸۰۴۸	۱۳۹۲
									*	استهارد
۳	۱۳	۱۸۷	۸	۲	۲	۱۱	۶۱	۲	۳۸۵	ساجلاد
۱	۵	۷۲	۱۰	۰	۱	۱	۱۰	۱	۱۳۵	طالقان
									*	فردیس
۲۵۵	۷۷۲	۲۷۸۸	۴۶۴	۰	۴۲	۱۱۱	۷۴۳	۱۸۵	۷۱۱۹	کرج
۱۴	۳۵	۱۷۰	۲۳	۰	۷	۱۵	۵۱	۴	۴۰۹	نظرآباد



۶-۱۰- فوت جاری ثبت شده بر حسب علت فوت

ایلام

بیماریهای دستگاه گوارشی	بیماریهای دستگاه تنفسی	بیماریهای قلبی و عروقی	بیماریهای سیستم عصبی	بیماریهای روانی و اختلال رفتاری	بیماریهای تغذیه و متابولیک	بیماریهای سیستم خونریزی ایمنی	سرطان ها و تومورها	بیماری عفونی و انگلی	کل اسناد فوت	شهرستان و سال
۳۵	۶۵	۱۰۹۰	۲۲	۳	۷	۷	۲۰۷	۱۴	۲۳۰۶	۱۳۹۰
۲۷	۵۴	۱۰۰۸	۲۱	۱۰	۱۴	۵	۱۷۹	۲۳	۲۱۹۷	۱۳۹۱
۲۳	۵۰	۹۹۴	۱۰	۴	۱۵	۱۶	۲۰۹	۱۲	۲۲۳۴	۱۳۹۲
۱	۶	۸۳	۰	۰	۰	۰	۲۲	۱	۱۷۸	آبدانان
۸	۲۱	۴۴۹	۰	۰	۵	۱۳	۶۷	۴	۹۲۱	ایلام
۳	۲	۸۱	۰	۱	۰	۰	۲۴	۰	۲۲۸	ایوان
۱	۱	۲۸	۰	۰	۱	۰	۹	۰	۸۰	بدره
۵	۳	۸۶	۲	۱	۴	۰	۲۱	۱	۲۱۶	چرداول
۳	۱	۶۰	۵	۱	۲	۰	۱۱	۱	۱۴۵	دره شهر
۰	۳	۱۲۰	۱	۱	۱	۲	۲۴	۳	۲۱۲	دهلران
۱	۳	۱۹	۲	۰	۰	۰	۱۲	۰	۶۹	سیروان
۱	۲	۲۷	۰	۰	۲	۰	۱۴	۰	۸۰	ملکشاهی
۰	۸	۴۱	۰	۰	۰	۱	۵	۲	۱۰۵	مهران





۱۰-۵- فوت جاری ثبت شده بر حسب علت فوت (ادامه)

البرز

شهرستان و سال	بیماریهای جلد و زیر جلد	بیماریهای اسکلتی عضلانی	تناسلی	بیماریهای دستگاه ادراری و تناسلی	عوارض حاملگی و زایمان	گرموزومی	ناهنجاریهای مادرزادی و کروموزومی	بیماریهای دوران حول تولد	مبهم	علامت و حالات بد تعریف شده	حوادث غیر عمدی	نامعلوم	سایر
۱۳۹۰	۲	۹	۱۳	۱	۱۰۸	۱	۷۴۸	۱۵۶	۵۹۷	۲۰			
۱۳۹۱	۳	۶	۲۶	۰	۴۰	۱	۶۳۶	۱۹۵	۶۹۰	۹۳			
۱۳۹۲	۲	۱۰	۱۰۶	۰	۸۶	۲۹	۴۴۹	۳۵۴	۸۰۱	۱۴۲			
اشتهارد	۰	۰	۰	۰	۰	۰	۰	۰	۰	۰	۰	۰	
ساجزاد	۰	۱	۴	۰	۷	۲	۴۳	۷	۳۰	۲			
طاقان	۰	۰	۳	۰	۰	۰	۲۵	۵	۰	۱			
فردیس *	۰	۰	۰	۰	۰	۰	۰	۰	۰	۰	۰	۰	
کرج	۲	۹	۸۸	۰	۷۷	۲۷	۳۳۸	۳۳۲	۷۴۹	۱۳۷			
نظرآباد	۰	۰	۱۱	۰	۲	۰	۴۳	۱۰	۲۲	۲			

۱۰-۶- فوت جاری ثبت شده بر حسب علت فوت (ادامه)

ایلام

شهرستان و سال	بیماریهای جلد و زیر جلد	بیماریهای اسکلتی عضلانی	تناسلی	بیماریهای دستگاه ادراری و تناسلی	عوارض حاملگی و زایمان	گرموزومی	ناهنجاریهای مادرزادی و کروموزومی	بیماریهای دوران حول تولد	مبهم	علامت و حالات بد تعریف شده	حوادث غیر عمدی	نامعلوم	سایر
۱۳۹۰	۰	۲	۲۷	۷	۳۹	۴۷	۲۸۲	۲۹۶	۹۳	۶۳			
۱۳۹۱	۰	۲	۲۱	۰	۹۲	۱۲	۳۲۱	۲۷۵	۸۲	۵۱			
۱۳۹۲	۰	۰	۲۸	۳	۷۶	۳۸	۳۷۹	۲۳۹	۷۴	۶۴			
آبدانان	۰	۰	۱	۰	۰	۱۲	۱۹	۱۹	۱۱	۲			
ایلام	۰	۰	۱۰	۲	۶۶	۱۶	۹۲	۱۲۰	۳۱	۱۷			
ایوان	۰	۰	۷	۱	۰	۰	۶۴	۲۸	۱۰	۷			
بدره	۰	۰	۰	۰	۱	۰	۲۷	۱۰	۱	۱			
چرداول	۰	۰	۱	۰	۱	۴	۶۰	۱۷	۲	۸			
دره شهر	۰	۰	۳	۰	۰	۰	۳۸	۱۰	۳	۷			
دهلران	۰	۰	۲	۰	۳	۵	۱۵	۱۸	۸	۶			
سیروان	۰	۰	۱	۰	۳	۰	۱۸	۸	۱	۱			
ملکشاهی	۰	۰	۲	۰	۱	۰	۱۱	۶	۴	۱۰			
مهران	۰	۰	۱	۰	۰	۱	۳۵	۳	۳	۵			

۱۰-۷- فوت جاری ثبت شده بر حسب علت فوت

بوشهر

بیماریهای دستگاه گوارشی	بیماریهای دستگاه تنفسی	بیماریهای قلبی و عروقی	بیماریهای سیستم عصبی	بیماریهای روانی و اختلال رفتاری	بیماریهای تغذیه و متابولیک	بیماریهای سیستم خونساز ایمنی	سرطان ها و تومورها	بیماری عفونی و انگلی	کل اسناد فوت	شهرستان و سال
۴۴	۲۳۵	۱۱۷۴	۹۸	۴	۱۳	۶۸	۲۵۳	۶۷	۳۸۰۵	۱۳۹۰
۴۲	۲۱۷	۱۱۰۴	۹۰	۶	۲۵	۵۹	۲۴۰	۵۳	۳۷۵۰	۱۳۹۱
۴۲	۱۴۱	۱۳۹۲	۴۹	۱۴	۳۹	۳۶	۲۵۹	۵۸	۳۸۷۶	۱۳۹۲
۴	۴۱	۲۴۳	۰	۲	۶	۷	۳۴	۱۵	۷۸۵	بوشهر
۵	۱۶	۹۲	۸	۰	۲	۳	۲۵	۱	۳۲۶	تنگستان
۲	۶	۴۱	۱	۱	۲	۳	۱۱	۳	۱۳۳	جم
۱۴	۲۴	۴۵۹	۱۴	۶	۱۴	۵	۸۲	۱۵	۱۱۸۵	دشتستان
۲	۲۱	۱۸۰	۱	۳	۷	۵	۳۶	۸	۴۱۰	دشتی
۲	۳	۴۲	۰	۱	۳	۳	۱۴	۱	۱۹۰	دیر
۳	۵	۶۹	۲	۰	۱	۰	۱۳	۷	۱۴۹	دیلم
									*	عسلویه
۳	۸	۷۳	۵	۰	۰	۴	۲۰	۴	۲۸۱	کنگان
۷	۱۷	۱۹۳	۱۸	۱	۴	۶	۲۴	۴	۴۱۷	گناوه



۱۰-۷- فوت جاری ثبت شده بر حسب علت فوت (ادامه)

یوشهر

شهرستان و سال	بیماریهای جلد و زیرجلد	بیماریهای اسکلتی عضلانی	تناسلی	بیماریهای دستگاه ادراری و تناسلی	عوارض حاملگی و زایمان	گرموزومی	ناهنجاریهای مادرزادی و	بیماریهای دوران حول تولد	میهن	علامه و حالات بد تعریف شده	حوادث غیرعمدی	نامعلوم	سایر
۱۳۹۰	۰	۱۳	۵۴	۱۸	۱۴۲	۶۸	۶۷۵	۳۸۴	۴۷۴	۲۱			
۱۳۹۱	۰	۱۵	۴۳	۶	۱۲۵	۷۵	۶۵۲	۳۸۱	۵۸۶	۳۱			
۱۳۹۲	۱	۲	۵۲	۱۱	۹۸	۱۰۸	۶۳۵	۳۹۸	۵۰۸	۳۳			
یوشهر	۰	۰	۱۶	۱	۱۰	۳۶	۲۰۷	۴۲	۱۱۶	۵			
ننگستان	۰	۰	۴	۳	۷	۷	۹۲	۳۹	۲۱	۱			
جم	۰	۰	۱	۱	۵	۶	۶	۱۲	۳۰	۲			
دشتستان	۱	۱	۱۴	۴	۱۹	۱۶	۱۳۱	۱۰۷	۲۴۸	۱۱			
دشتی	۰	۰	۶	۱	۱۶	۷	۲۸	۶۹	۱۷	۳			
دیر	۰	۰	۳	۰	۳	۱	۷۰	۳۱	۹	۴			
دیلم	۰	۰	۶	۰	۶	۲	۱۷	۷	۱۰	۱			
عسلویه	۰	۰	۰	۰	۰	۰	۰	۰	۰	۰			
کنگان	۰	۱	۰	۰	۲۱	۲۷	۵۵	۳۴	۲۲	۴			
گناوه	۰	۰	۲	۱	۱۱	۶	۲۹	۵۷	۳۵	۲			

۱۰-۸- فوت جاری ثبت شده بر حسب علت فوت

تهران

بیماریهای دستگاه گوارشی	بیماریهای دستگاه تنفسی	بیماریهای قلبی و عروقی	بیماریهای سیستم عصبی	بیماریهای روانی و اختلال رفتاری	بیماریهای تغذیه و متابولیک	بیماریهای سیستم خون ساز ایمنی	سرطان ها و نئوپلازما	بیماری عفونی و انگلی	کل اسناد فوت	شهرستان و سال
۹۸۲	۳۹۳۴	۲۰۷۳۲	۳۱۰۵	۱۴	۴۸۷	۱۶۷	۴۳۲۸	۳۲۸۴	۴۸۱۵۹	۱۳۹۰
۹۹۳	۴۱۲۱	۱۹۲۶۹	۲۸۰۱	۹	۳۰۷	۹۶	۴۱۷۲	۳۳۲۱	۴۶۲۵۶	۱۳۹۱
۱۱۵۲	۴۲۲۳	۲۲۰۴۳	۱۵۷۰	۱۸	۴۷۲	۸۶	۴۸۹۴	۳۳۵۱	۵۰۰۲۴	۱۳۹۲
۵۹	۱۷۲	۷۱۶	۸	۱	۹	۲	۱۳۴	۵۴	۱۴۴۲	اسلامشهر
۸	۴۳	۲۵۹	۴	۰	۲	۳	۳۳	۸	۵۶۹	بهارستان
۵	۴۴	۲۲۴	۲۰	۲	۸	۱	۴۹	۴	۴۳۰	پاکدشت
۱	۰	۱۰	۰	۰	۰	۰	۷	۰	۲۴	پردیس
۱	۱	۲۵	۱	۰	۶	۰	۷	۰	۵۷	پیشوا
۹۲۶	۳۵۸۶	۱۸۳۴۹	۱۴۱۳	۵	۳۷۷	۶۵	۴۱۴۹	۳۲۱۳	۴۲۲۱۳	تهران
۲۵	۱۳	۲۳۳	۱۱	۰	۱	۱	۲۸	۱	۳۳۴	دماوند
۳	۵۵	۱۳۵	۱۳	۱	۰	۱	۳۸	۶	۳۲۳	ریاط کریم
۴	۵	۵۹	۵	۰	۴	۰	۱۶	۲	۱۱۶	ری
۱	۱۴	۷۸	۲	۰	۳	۱	۱۵	۳	۱۵۸	شمیرانات
۲۸	۸۲	۸۲۱	۱۹	۴	۴۴	۸	۱۴۳	۱۹	۱۷۴۸	شهریار
۳	۷	۵۹	۲	۰	۳	۱	۱۶	۰	۱۷۴	فیروزکوه
۲۷	۶۶	۳۰۱	۳۰	۰	۲	۰	۴۰	۱۵	۵۵۹	قدس
۳	۸	۱۱۷	۰	۲	۲	۰	۶۲	۲	۳۳۴	قرچک
۴۴	۴۶	۲۸۹	۲۹	۱	۹	۱	۵۰	۶	۵۴۹	ملارد
۱۴	۸۱	۳۶۸	۱۳	۲	۲	۲	۱۰۷	۱۸	۹۹۴	ورامین

☞

۱۰-۸- فوت جاری ثبت شده بر حسب علت فوت (ادامه)

تهران

شهرستان و سال	بیماریهای جلد و زیرجلد	بیماریهای اسکلتی عضلانی	تاسلی	بیماریهای دستگاه ادراری و تناسلی	عوارض حاملگی و زایمان	ناهنجاریهای مادرزادی و کروموزومی	بیماریهای دوران حول تولد	علامه و حالات بد تعریف شده مبهم	حوادث غیرعمدی	نامعلوم	سایر
۱۳۹۰	۴	۱۹	۸۸۸	۲۰	۱۰۷۵	۱۷	۵۴۶۲	۹۸۹	۲۶۹۹	۵۳	
۱۳۹۱	۵	۱۰	۹۲۳	۳۸	۹۴۸	۱۱	۵۶۵۱	۵۲۵	۳۰۲۷	۲۹	
۱۳۹۲	۵	۱۳	۱۰۵۴	۴۸	۱۰۲۰	۷۹	۴۵۹۶	۱۴۴۳	۳۸۸۰	۷۷	
اسلامشهر	۱	۰	۳۹	۴۷	۳۸	۰	۵۶	۴۲	۶۳	۱	
بهارستان	۰	۰	۶	۰	۳۰	۰	۱۶۲	۶	۵	۰	
پاکدشت	۰	۱	۱۱	۰	۸	۱	۲۸	۱۱	۱۳	۰	
پردیس	۰	۱	۰	۰	۰	۰	۱	۳	۱	۰	
پیشوا	۰	۰	۱	۰	۲	۰	۸	۳	۲	۰	
تهران	۱	۷	۹۰۴	۰	۸۵۲	۷۰	۳۸۶۸	۱۰۶۴	۳۳۰۵	۵۹	
دماوند	۰	۱	۲	۰	۵	۲	۳	۸	۰	۰	
ریاط کریم	۰	۲	۲	۰	۱	۰	۵۰	۵	۱۱	۰	
ری	۰	۰	۴	۰	۲	۰	۱۰	۲	۳	۰	
شمیرانات	۰	۰	۴	۰	۲	۱	۸	۱	۲۵	۰	
شهریار	۲	۰	۵۱	۰	۴۲	۴	۱۷۲	۱۲۹	۱۶۸	۱۲	
فیروزکوه	۱	۰	۱	۰	۵	۰	۲۲	۵۰	۴	۰	
قدس	۰	۱	۹	۱	۳	۰	۴۸	۶	۸	۲	
قرچک	۰	۰	۴	۰	۶	۱	۴۵	۱۶	۶۵	۱	
ملارد	۰	۰	۶	۰	۲۰	۰	۱	۳۶	۱۱	۰	
ورامین	۰	۰	۱۰	۰	۴	۰	۱۱۴	۶۱	۱۹۶	۲	

۹-۱۰- فوت جاری ثبت شده بر حسب علت فوت

چهارمحال و بختیاری

بیماریهای دستگاه گوارشی	بیماریهای دستگاه تنفسی	بیماریهای قلبی و عروقی	بیماریهای سیستم عصبی	بیماریهای روانی و اختلال رفتاری	بیماریهای تغذیه و متابولیک	بیماریهای سیستم خونریز ایمنی	سرطان ها و نئوپلازما	بیماری عفونی و انگلی	کل اسناد فوت	شهرستان و سال
۷۳	۶۱۱	۱۶۸۵	۴۸	۷	۹	۲۹	۲۳۸	۳۰	۴۱۶۶	۱۳۹۰
۹۱	۴۳۵	۱۷۹۴	۴۳	۶	۵	۱۲	۳۰۲	۲۳	۴۱۸۵	۱۳۹۱
۶۸	۲۹۹	۱۹۰۸	۴۳	۱۲	۲۸	۱۱	۳۶۵	۲۸	۴۲۱۸	۱۳۹۲
۱	۳	۴۵	۵	۰	۰	۰	۱۱	۳	۱۷۱	اردل
۴	۳۳	۳۱۵	۱۰	۳	۱۱	۲	۵۶	۶	۶۳۶	بروجن
									*	بن
									*	سامان
۳۱	۱۹۳	۸۸۵	۱۴	۴	۸	۱	۱۸۵	۱۰	۲۰۷۶	شهرکرد
۸	۳۱	۱۸۵	۲	۰	۲	۲	۳۴	۴	۳۰۸	فارسان
۱	۱۰	۴۳	۱	۲	۲	۰	۱۶	۲	۲۲۱	کوهرنگ
۷	۱۲	۷۶	۸	۲	۲	۰	۱۷	۰	۱۶۲	کیار
۱۶	۱۷	۳۵۹	۳	۱	۲	۶	۴۶	۳	۶۴۴	لردگان

۱۰-۱۰- فوت جاری ثبت شده بر حسب علت فوت

خراسان جنوبی

بیماریهای دستگاه گوارشی	بیماریهای دستگاه تنفسی	بیماریهای قلبی و عروقی	بیماریهای سیستم عصبی	بیماریهای روانی و اختلال رفتاری	بیماریهای تغذیه و متابولیک	بیماریهای سیستم خونریز ایمنی	سرطان ها و نئوپلازما	بیماری عفونی و انگلی	کل اسناد فوت	شهرستان و سال
۳۴	۲۲۵	۱۰۲۴	۴۸	۱۳	۱۴	۸	۲۵۹	۱۳۰	۳۴۰۹	۱۳۹۰
۲۳	۱۸۸	۱۰۲۱	۷۹	۷	۲۱	۱۱	۲۵۵	۱۳۹	۳۳۳۷	۱۳۹۱
۳۳	۲۲۹	۱۲۱۳	۱۰۴	۱۲	۱۴	۱۵	۲۸۳	۱۶۱	۴۸۲۰	۱۳۹۲
۰	۱۰	۷۵	۱	۰	۰	۱	۱۲	۱	۱۳۸	بشرویه
۴	۱۰۰	۴۸۱	۸۶	۰	۱	۲	۶۹	۱۴۵	۱۴۵۵	بیرجند
۰	۲	۱۴	۰	۱	۰	۰	۴	۰	۱۰۹	خوسف
۸	۳۸	۷۶	۲	۰	۲	۳	۳۱	۲	۳۰۸	درمیان
۵	۵	۷۹	۳	۰	۱	۲	۱۶	۰	۱۳۱	زیرکوه
۰	۹	۵۴	۱	۰	۲	۰	۲۰	۳	۱۳۷	سرایان
۵	۴	۲۹	۱	۱	۰	۱	۱۲	۰	۱۹۲	سربیشه
۲	۱۳	۱۴۳	۲	۲	۲	۵	۲۱	۲	۲۸۲	طیس
۲	۱۳	۷۱	۰	۵	۰	۰	۳۸	۱	۲۳۳	فردوس
۳	۲۰	۱۲۷	۸	۳	۵	۰	۵۱	۴	۵۵۳	قائنات
۳	۱۵	۶۴	۰	۰	۱	۱	۹	۳	۲۸۲	نهبندان

۹-۱۰- فوت جاری ثبت شده بر حسب علت فوت (ادامه)

چهارمحال و بختیاری

شهرستان و سال	بیمارهای جلد و زیرجلد	بیمارهای اسکلتی عضلانی	بیمارهای دستگاه ادراری و تناسلی	عوارض حاملگی و زایمان	ناهنجاریهای مادرزادی و کروموزومی	بیمارهای دوران حول تولد	علامه و حالات بد تعریف شده مبهم	حوادث غیر عمدی	نامعلوم	سایر
۱۳۹۰	۰	۹	۲۴	۱۱۱	۸۳	۱۲	۲۳	۵۵۵	۵۹۲	۲۸
۱۳۹۱	۱	۱۲	۱۹	۵	۲۱۳	۳	۶۵	۶۶۱	۴۸۳	۱۲
۱۳۹۲	۰	۵	۴۱	۸	۲۰۶	۱۹	۳۷۷	۳۶۴	۴۰۸	۲۸
اردل	۰	۰	۱	۰	۳	۳	۴۶	۹	۳۸	۳
بروجن	۰	۱	۹	۰	۲۲	۱	۶۲	۸۰	۱۶	۵
بن	۰	۰	۰	۰	۰	۰	۰	۰	۰	۰
سامان	۰	۰	۰	۰	۰	۰	۰	۰	۰	۰
شهرکرد	۰	۲	۲۳	۶	۶۸	۸	۱۳۴	۱۹۸	۲۸۸	۱۸
فارسان	۰	۲	۱	۲	۳	۱	۱	۱۰	۱۹	۰
کوهرنگ	۰	۰	۰	۰	۶	۱	۱۰۱	۱۱	۲۵	۰
کیار	۰	۰	۴	۰	۱	۱	۸	۱۷	۸	۰
لردگان	۰	۰	۴	۰	۱۰۳	۴	۲۵	۳۹	۱۴	۲

۱۰-۱۰- فوت جاری ثبت شده بر حسب علت فوت (ادامه)

خراسان جنوبی

شهرستان و سال	بیمارهای جلد و زیرجلد	بیمارهای اسکلتی عضلانی	بیمارهای دستگاه ادراری و تناسلی	عوارض حاملگی و زایمان	کروموزومی	ناهنجاریهای مادرزادی و کروموزومی	بیمارهای دوران حول تولد	علامه و حالات بد تعریف شده مبهم	حوادث غیر عمدی	نامعلوم	سایر
۱۳۹۰	۲	۱	۴۳	۴۴	۵۹	۱۰۶	۸۷۴	۲۸۳	۲۰۷	۳۵	
۱۳۹۱	۰	۱	۳۹	۱۲	۱۲۹	۷۲	۷۲۲	۲۸۴	۲۹۱	۴۳	
۱۳۹۲	۱	۱	۵۶	۵	۱۲۹	۱۴۵	۷۵۸	۳۳۲	۲۹۴	۳۵	
بشرویه	۰	۰	۳	۰	۲	۴	۷	۱۱	۱۰	۱	
بیرجند	۰	۰	۲۰	۲	۷۶	۹۴	۱۲۱	۱۳۹	۹۴	۲۱	
خوسف	۰	۱	۱	۰	۱	۰	۳۱	۶	۴۸	۰	
درمیان	۰	۰	۳	۰	۹	۳	۸۹	۲۴	۱۵	۳	
زیرکوه	۰	۰	۰	۰	۲	۲	۲	۱۲	۲	۰	
سرایان	۰	۰	۳	۰	۲	۳	۲۸	۱۰	۱	۱	
سربیشه	۱	۰	۱	۰	۱	۲	۱۱۹	۷	۷	۰	
طیلس	۰	۰	۴	۱	۶	۴	۳۳	۲۹	۱۱	۱	
فردوس	۰	۰	۸	۰	۶	۱۲	۵۲	۲۴	۰	۱	
قائنات	۰	۰	۸	۱	۱۶	۱۱	۱۷۱	۳۳	۸۸	۴	
نهبندان	۰	۰	۵	۱	۸	۹	۱۰۵	۳۷	۱۸	۳	

۱۱-۱۰ - فوت جاری ثبت شده بر حسب علت فوت

خراسان رضوی

بیماریهای دستگاه گوارشی	بیماریهای دستگاه تنفسی	بیماریهای قلبی و عروقی	بیماریهای سیستم عصبی	بیماریهای روانی و اختلال رفتاری	بیماریهای تغذیه و متابولیک	بیماریهای سیستم خونساز ایمنی	سرطان ها و تومورها	بیماری عفونی و انگلی	کل اسناد فوت	شهرستان و سال
۴۷۱	۴۱۵۹	۹۹۳۶	۵۳۱	۱۶۵	۲۱۹	۶۰۴	۲۴۱۰	۷۳۴	۲۹۰۸۲	۱۳۹۰
۷۴۳	۳۲۲۸	۸۸۲۷	۶۴۴	۱۱۷	۳۶۴	۶۰۳	۲۹۱۶	۷۲۰	۲۷۶۲۱	۱۳۹۱
۵۹۲	۳۱۲۱	۸۵۵۰	۴۸۶	۱۴۳	۵۹۶	۸۶۶	۳۵۸۶	۷۴۲	۲۸۸۱۲	۱۳۹۲
۲	۴	۸۳	۲	۳	۰	۲	۳۶	۱۰	۲۰۵	باخرز
۳	۲۱	۹۰	۱	۱	۲	۰	۲۲	۵	۱۹۷	بجستان
۶	۱۶	۱۳۸	۳	۲	۲	۵	۳۵	۱	۴۲۲	بردسکن
									*	بینالود
۷	۶۰	۱۲۴	۷	۱۰	۵	۱	۵۷	۱۸	۴۶۷	تایباد
۱۵	۷۲	۳۱۶	۶	۲	۱۰	۶	۹۸	۲۵	۱۰۳۱	تربت جام
۲۳	۹۸	۴۱۶	۱۱	۰	۱۷	۵	۱۰۱	۴	۱۱۷۰	تربت حیدریه
۱۰	۹	۸۰	۱۱	۱	۳	۱۰	۲۱	۵	۲۴۹	جغتای
۳	۱۶	۱۵۷	۱	۱۲	۱	۱	۲۵	۷	۳۲۸	جوین
۱۰	۳۵	۱۷۰	۲۶	۰	۱۲	۲	۷۰	۱۸	۵۲۴	چناران
۸	۱۹	۱۱۶	۴	۰	۴	۰	۲۷	۷	۲۷۱	خلیل آباد
۵	۲۶	۱۶۴	۱۷	۱۸	۸	۸	۸۱	۲	۵۵۴	خواف
									*	خوشاب
									*	داورزن
۶	۲۴	۲۳۶	۱	۳	۶	۱	۷۳	۱۳	۵۶۹	درگز
۵	۸	۱۱۸	۶	۱	۶	۱	۳۹	۷	۲۸۱	رشتخوار
۳	۱۵	۲۱۱	۳	۵	۴	۴	۵۵	۳	۳۵۶	زاوه
۲۸	۱۳۶	۷۷۱	۱۰۳	۱۴	۶	۲۴	۱۵۶	۲۲۸	۲۱۶۳	سبزوار
۴	۱۰	۱۰۴	۲	۴	۲	۵	۵۸	۹	۳۵۷	سرخس
۶	۴۰	۹۸	۳	۱	۴	۱	۶۰	۴	۳۲۹	فریمان
۰	۱۹	۱۱۷	۱۹	۶	۰	۹	۴۷	۶	۳۶۴	فیروزه
۱۶	۸۵	۳۹۹	۵۷	۵	۱۳	۷	۱۴۸	۱۷	۱۰۷۶	قوچان
۲۰	۴۶	۳۵۲	۹	۶	۱۵	۴	۱۰۹	۸	۸۸۷	کاشمر
۱	۷	۳۴	۳	۲	۳	۰	۲۱	۱	۱۵۸	کلات
۱۱	۷۳	۲۱۵	۱	۱	۶	۲	۵۲	۱۳	۵۵۱	گناباد
۳۷۴	۲۱۲۸	۳۴۰۳	۱۶۲	۲۲	۴۳۹	۷۶۵	۱۹۳۴	۲۹۷	۱۴۰۲۴	مشهد
۱	۱۷	۹۷	۴	۶	۷	۰	۳۶	۲	۲۶۴	مه ولات
۲۵	۱۳۷	۵۴۱	۲۴	۱۸	۲۱	۳	۲۲۵	۳۲	۲۰۱۵	نیشابور





۱۰-۱۱- فوت جاری ثبت شده بر حسب علت فوت (ادامه)

خراسان رضوی

شهرستان و سال	بیماریهای جلد و زیرجلد	بیماریهای اسکلتی عضلانی	بیماریهای دستگاه ادراری و تناسلی	عوارض حاملگی و زایمان	ناهمبازیهای مادرزادی و کروموزومی	بیماریهای دوران حول تولد	علائم و حالات بد تعریف شده مبهم	حوادث غیر عمدی	نامعلوم	سایر
۱۳۹۰	۱۴	۴۳	۷۵۴	۲۴۶	۶۴۰	۱۳۵۲	۲۲۷۳	۲۲۵۷	۱۸۸۳	۳۹۱
۱۳۹۱	۹	۳۲	۵۸۲	۲۹	۱۲۵۹	۱۰۹۲	۲۰۷۹	۱۹۹۶	۱۹۹۵	۳۸۶
۱۳۹۲	۲	۲۶	۵۴۸	۳۴	۱۰۶۹	۱۷۰۰	۲۳۰۲	۱۹۵۸	۲۰۹۸	۳۹۳
باخرز	۰	۰	۰	۰	۲	۷	۴۲	۷	۵	۰
بجستان	۰	۰	۳	۰	۵	۷	۸	۲۳	۵	۱
بردسکن	۰	۰	۵	۱	۱۷	۱۵	۱۲۵	۳۶	۸	۷
بینالود	۰	۰	۰	۰	۰	۰	۰	۰	۰	۰
نایباده	۰	۰	۸	۱	۷۳	۱۹	۱۴	۳۷	۱۱	۱۵
تربت جام	۰	۸	۱۵	۷	۳۰	۸۷	۱۲۰	۷۲	۱۲۸	۱۴
تربت حیدریه	۰	۰	۱۶	۲	۱۶	۲۸۴	۶۰	۷۰	۳۷	۱۰
جغتای	۰	۱	۳	۰	۱۲	۲	۵۵	۲۳	۰	۳
جوین	۰	۰	۳	۰	۹	۱	۴۶	۳۴	۹	۳
چناران	۰	۳	۶	۰	۵	۱	۴۶	۴۶	۷۱	۳
خلیل آباد	۰	۰	۳	۰	۴	۱۰	۳۲	۲۲	۱۰	۵
خواف	۰	۰	۹	۱۰	۲۸	۲۲	۹۵	۴۲	۱۸	۱
خوشاب	۰	۰	۰	۰	۰	۰	۰	۰	۰	۰
داورزن	۰	۰	۰	۰	۰	۰	۰	۰	۰	۰
درگز	۰	۲	۸	۱	۷	۲۳	۷۹	۳۲	۵۲	۲
رشتخوار	۰	۰	۳	۱	۷	۱۱	۳۸	۱۸	۱۱	۱
زاده	۰	۰	۵	۰	۱۶	۷	۱	۱۴	۸	۲
سبزوار	۰	۱	۲۰	۰	۱۳۲	۱۲	۱۱۷	۱۴۴	۲۵۰	۲۱
سرخس	۰	۱	۱	۱	۴	۳۲	۵۵	۳۲	۳۱	۲
فریمان	۰	۰	۱	۰	۱۰	۶	۵۰	۳۸	۳	۴
فیروزه	۰	۰	۴	۱	۰	۱۳	۸۳	۱۹	۱۷	۴
قوچان	۰	۲	۱۴	۲	۵	۶۷	۷۷	۹۰	۵۸	۱۴
کاشمر	۰	۰	۱۲	۱	۳۲	۳۰	۱۱۴	۴۶	۷۱	۱۲
کلات	۰	۰	۵	۰	۲	۰	۵۱	۱۶	۱۰	۲
گناباد	۰	۰	۲	۰	۴	۴۱	۶۱	۴۶	۲۰	۳
مشهد	۲	۶	۳۶۷	۳	۵۸۶	۹۰۸	۳۳۴	۹۱۱	۱۱۳۳	۲۵۰
مه ولات	۰	۱	۶	۰	۱۳	۳	۴۷	۱۹	۳	۲
نیشابور	۰	۱	۲۹	۳	۵۰	۹۲	۵۵۲	۱۲۱	۱۲۹	۱۲

۱۰-۱۲- فوت جاری ثبت شده بر حسب علت فوت

خراسان شمالی

بیماریهای دستگاه گوارشی	بیماریهای دستگاه تنفسی	بیماریهای قلبی و عروقی	بیماریهای سیستم عصبی	بیماریهای روانی و اختلال رفتاری	بیماریهای تغذیه و متابولیک	بیماریهای سیستم خونساز ایمنی	سرطان ها و نئوپلازما	بیماری عفونی و انگلی	کل اسناد فوت	شهرستان و سال
۶۵	۱۸۲	۱۰۴۵	۱۰۱	۶	۷	۹۵	۳۳۲	۳۰	۴۰۹۵	۱۳۹۰
۸۶	۲۰۱	۱۱۴۹	۱۴۲	۸	۹	۹۵	۳۶۱	۳۶	۴۵۷۵	۱۳۹۱
۷۰	۱۸۹	۱۲۵۲	۸۷	۱۱	۳۵	۳۷	۴۱۵	۴۵	۵۲۵۵	۱۳۹۲
۶	۲۷	۲۸۷	۴	۵	۱	۳	۷۰	۷	۶۸۴	اسفراین
۳۵	۴۶	۳۸۰	۵۵	۲	۲۴	۲۷	۱۳۷	۱۶	۲۵۲۶	بجنورد
۵	۹	۷۵	۳	۰	۱	۰	۲۸	۱	۲۱۲	جاجرم
۲	۴	۴۷	۱	۰	۱	۱	۲۰	۳	۱۹۹	رازوجرگلان
۱۵	۹۰	۲۸۰	۴	۳	۵	۱	۸۹	۱۲	۸۲۵	شیروان
۳	۴	۷۴	۱۰	۰	۱	۲	۱۷	۱	۲۷۸	فاروج
۱	۱	۴۳	۱	۰	۰	۰	۲۱	۲	۱۱۸	گرمه
۳	۸	۶۶	۹	۱	۲	۳	۳۳	۳	۴۱۳	مانه و سملقان



۱۰-۱۲- فوت جاری ثبت شده بر حسب علت فوت (ادامه)

خراسان شمالی

شهرستان و سال	بیماریهای جلد و زیر جلد	بیماریهای اسکلتی عضلانی	بیماریهای دستگاه اداری و تناسلی	عوارض حاملگی و زایمان	ناهنجاریهای مادرزادی و کروموزومی	بیماریهای دوران حول تولد	علام و حالات بد تعریف شده مبهم	حوادث غیر عمدی	نامعلوم	سایر
۱۳۹۰	۲	۶	۲۱	۳۵	۳۲۲	۱۳	۱۰۰۷	۳۹۳	۴۰۰	۳۳
۱۳۹۱	۱	۱	۴۲	۱۱	۶۴۱	۱۲	۷۳۰	۴۱۲	۶۰۷	۳۱
۱۳۹۲	۰	۴	۳۷	۵	۷۱۸	۴۳۴	۸۰۵	۴۱۸	۶۶۴	۲۹
اسفراین	۰	۱	۳	۰	۱۹	۱۷	۱۵۹	۳۴	۳۷	۴
بجنورد	۰	۱	۱۳	۲	۶۴۴	۳۹۷	۳۷۱	۱۸۵	۱۷۷	۱۴
جاجرم	۰	۰	۲	۱	۸	۱	۲۳	۱۷	۳۸	۰
راز و جرجان	۰	۰	۰	۰	۰	۳	۴۱	۴	۷۲	۰
شیروان	۰	۲	۱۵	۲	۳۹	۱۱	۳	۶۴	۱۸۱	۹
فاروج	۰	۰	۲	۰	۴	۰	۱۳	۲۸	۱۱۸	۱
گرمه	۰	۰	۲	۰	۲	۲	۲۶	۱۴	۲	۱
مانه و سملقان	۰	۰	۰	۰	۲	۳	۱۶۹	۷۲	۳۹	۰

۱۳-۱۰ - فوت جاری ثبت شده برحسب علت فوت

خوزستان

بیماریهای دستگاه گوارشی	بیماریهای دستگاه تنفسی	بیماریهای قلبی و عروقی	بیماریهای سیستم عصبی	بیماریهای روانی و اختلال رفتاری	بیماریهای تغذیه و متابولیک	بیماریهای سیستم خونساز ایمنی	سرطان ها و تومورها	بیماری عفونی و انگلی	کل اسناد فوت	شهرستان و سال
۲۶۴	۸۴۶	۶۹۳۶	۱۴۹۵	۳۲	۴۴۸	۲۸۶	۱۱۵۵	۴۳۱	۱۸۳۶۹	۱۳۹۰
۳۳۱	۹۴۵	۶۶۸۷	۱۳۸۶	۱۳	۸۲۲	۳۰۵	۱۰۷۵	۶۵۹	۱۸۳۳۴	۱۳۹۱
۲۷۸	۹۹۷	۸۱۷۷	۶۶۰	۸۶	۱۱۲۹	۲۱۹	۱۱۳۲	۸۰۸	۱۸۳۴۰	۱۳۹۲
۱۵	۶۵	۵۳۳	۷۷	۱۶	۲۵	۷	۸۴	۱۷۶	۱۴۸۳	آبادان
۳	۱	۴۸	۱	۰	۱	۲	۵	۲	۷۷	آغاچاری
۵	۲۴	۱۹۳	۱۳	۲	۵	۸	۱۹	۱۱	۳۸۲	امیدیه
۰	۵	۶۵	۸	۲	۳	۵	۱۶	۰	۱۳۶	انزلیکا
۳۹	۷۴	۲۳۷	۴۶	۵	۴	۱۰	۲۶	۹	۵۸۹	اندیمشک
۷۳	۴۲۵	۲۰۹۳	۱۷۵	۲۴	۹۷۳	۷۲	۳۸۴	۳۶۲	۶۴۸۲	اهواز
۱	۳	۴۸۷	۰	۱	۰	۰	۵۵	۱	۷۶۵	ایذه
۱۰	۱۷	۲۳۰	۴	۱	۳	۲	۲۵	۱۳	۴۰۵	باغ ملک
۰	۲	۱۳	۰	۰	۰	۰	۰	۰	۲۳	باوی
۱۷	۳۰	۴۳۶	۴۷	۱	۹	۳۴	۴۱	۱۴	۸۶۸	بندرماهشهر
۱۷	۴۰	۳۹۱	۲۵	۲	۲۰	۸	۶۷	۵۱	۷۶۲	بهبهان
									*	حمیدیه
۲۸	۵۵	۳۲۲	۳	۱۱	۲	۷	۴۶	۲۴	۶۷۸	خرمشهر
۳۳	۱۰۵	۶۵۹	۱۸۲	۵	۲۴	۱۱	۱۵۶	۷۸	۱۵۴۵	دزفول
۶	۲۳	۱۷۹	۱۳	۳	۳	۱	۱۳	۱۶	۳۶۵	دشت آزادگان
۲	۲	۱۳۲	۴	۱	۲	۱	۵	۶	۱۹۸	رامشیر
۲	۷	۳۵۴	۱	۰	۶	۵	۴۳	۵	۵۴۱	رامهرمز
۲	۷	۳۷۰	۱۵	۱	۵	۲۳	۱۸	۲	۵۰۹	شادگان
۵	۲۱	۴۸۸	۳	۱	۱۹	۴	۳۴	۳	۶۱۹	شوش
۹	۳۵	۴۰۵	۷	۴	۱۲	۴	۲۵	۱۳	۷۳۸	شوشتر
									*	کارون
۱	۱۷	۸۶	۸	۲	۰	۲	۱۴	۷	۱۷۹	گتوند
۰	۸	۳۹	۴	۰	۱	۱	۷	۰	۱۱۹	لالی
۹	۲۴	۳۴۴	۱۸	۲	۳	۷	۳۲	۹	۵۶۰	مسجد سلیمان
۰	۱	۷	۰	۰	۰	۰	۲	۰	۱۶	هفتکل
۱	۳	۹۲	۵	۲	۳	۳	۱۱	۱	۱۵۶	هندیجان
۰	۳	۷۴	۱	۰	۶	۲	۴	۵	۱۴۵	هويزه

۱۰

۱۰-۱۳- فوت جاری ثبت شده بر حسب علت فوت (ادامه)

خوزستان

شهرستان و سال	بیماریهای جلد و زیرجلد	بیماریهای اسکلتی عضلانی	بیماریهای دستگاه ادراری و تناسلی	عوارض حاملگی و زایمان	گرموزومی	ناهنجارهای مادرزادی و	بیماریهای دوران حول تولد	علامه و حالات بد تعریف شده مبهم	حوادث غیر عمدی	نامعلوم	سایر
۱۳۹۰	۳۲	۱۰۸	۲۶۸	۶۹	۳۹۶	۷۹۵	۲۲۵۹	۱۷۶۹	۵۶۸	۲۱۲	
۱۳۹۱	۳۰	۲۷	۳۰۸	۲۰	۳۸۲	۷۰۸	۱۷۸۸	۱۶۷۰	۹۹۸	۱۸۰	
۱۳۹۲	۱۳	۴۲	۳۲۶	۴	۳۰۸	۳۳۳	۸۲۷	۱۵۸۴	۱۱۹۶	۲۲۱	
آبادان	۳	۱	۳۲	۱	۵۰	۳۸	۱۸۶	۵۷	۱۰۷	۱۰	
آغاچاری	۰	۰	۰	۰	۰	۰	۷	۴	۲	۱	
امیدیه	۰	۰	۸	۱	۱۸	۹	۹	۳۳	۲۱	۳	
اندیکا	۰	۰	۰	۰	۱	۰	۲۳	۷	۰	۱	
اندیمشک	۷	۴	۱۵	۰	۱۳	۷	۳	۵۰	۳۱	۹	
اهواز	۰	۱۷	۱۴۲	۰	۷۴	۱۸۹	۲۵۱	۴۳۷	۶۸۵	۱۰۶	
ایذه	۰	۰	۴	۰	۱۰	۴	۲	۱۶۰	۲۹	۸	
باغ ملک	۰	۴	۱	۱	۳	۱۷	۱۱	۴۹	۷	۷	
باوی	۰	۰	۰	۰	۰	۲	۲	۴	۰	۰	
بندرماهشهر	۰	۲	۱۲	۰	۹	۲	۴۶	۱۰۱	۵۷	۱۰	
بهبهان	۰	۸	۱۶	۰	۱۱	۳	۱۸	۶۳	۲۰	۲	
حمیدیه	۰	۰	۰	۰	۰	۰	۰	۰	۰	۰	
خرمشهر	۱	۱	۱۴	۰	۱۶	۴	۵۳	۶۰	۲۳	۸	
دزفول	۲	۱	۴۰	۱	۲۳	۷	۲۰	۱۴۴	۴۸	۶	
دشت آزادگان	۰	۰	۹	۰	۹	۱۸	۴۰	۲۲	۷	۳	
رامشیر	۰	۰	۰	۰	۵	۰	۰	۲۲	۱۳	۳	
رامهرمز	۰	۲	۶	۰	۱۱	۵	۶	۵۳	۲۰	۱۵	
شادگان	۰	۰	۲	۰	۸	۱	۱	۳۴	۱۲	۸	
شوش	۰	۱	۱	۰	۲۰	۵	۴	۷۰	۳۸	۲	
شوشتر	۰	۱	۱۵	۰	۱۰	۸	۵۸	۸۱	۳۷	۱۴	
کارون	۰	۰	۰	۰	۰	۰	۰	۰	۰	۰	
گتوند	۰	۰	۰	۰	۰	۳	۱	۳۵	۲	۱	
لالی	۰	۰	۱	۰	۴	۲	۴۵	۵	۲	۰	
مسجدسلیمان	۰	۰	۳	۰	۷	۵	۳۸	۴۸	۱۱	۰	
هفتکل	۰	۰	۰	۰	۱	۰	۱	۳	۰	۱	
هندیجان	۰	۰	۴	۰	۲	۱	۰	۱۸	۸	۲	
هویزه	۰	۰	۱	۰	۳	۳	۲	۲۴	۱۶	۱	

۱۴-۱۰ - فوت جاری ثبت شده بر حسب علت فوت

زنجان

شهرستان و سال	کل اسناد فوت	بیماری عفونی و انگلی	سرطان ها و تومورها	بیماریهای سیستم خویشاوندی	بیماریهای تغذیه و متابولیک	بیماریهای روانی و اختلال رفتاری	بیماریهای سیستم عصبی	بیماریهای قلبی و عروقی	بیماریهای دستگاه تنفسی	بیماریهای دستگاه گوارشی
۱۳۹۰	۴۷۰۶	۱۵۳	۴۲۰	۹۶	۵۱	۵	۱۱۸	۱۲۸۵	۲۰۷	۸۰
۱۳۹۱	۴۶۳۵	۱۹۸	۵۰۵	۱۱۰	۲۵	۲۴	۱۲۹	۱۲۷۱	۲۲۶	۱۱۳
۱۳۹۲	۴۸۲۲	۲۰۷	۴۸۱	۴۸	۲۵	۱۱	۸۲	۱۴۳۲	۲۶۲	۹۳
ایهر	۶۶۸	۱۱	۶۶	۲	۴	۰	۱۶	۲۱۲	۲۱	۱۶
ایجرود	۱۹۳	۳	۲۳	۱	۱	۱	۱۶	۷۹	۱۰	۴
خداآباد	۷۶۷	۵	۶۰	۲۴	۵	۴	۲	۱۹۶	۲۸	۱۷
خرمدره	۲۸۷	۴	۱۹	۰	۱	۰	۱۲	۹۲	۱۰	۴
زنجان	۲۳۲۹	۱۷۹	۲۴۲	۲	۱۳	۲	۲۲	۶۶۴	۱۷۲	۳۹
سلطانیه	۱۴۰	۲	۹	۴	۰	۰	۷	۴۷	۸	۴
طارم	۲۱۹	۲	۳۴	۱۴	۰	۲	۲	۷۷	۷	۵
ماهنشان	۲۱۹	۱	۲۸	۱	۱	۱	۵	۶۵	۶	۴



۱۵-۱۰ - فوت جاری ثبت شده بر حسب علت فوت

سمنان

شهرستان و سال	کل اسناد فوت	بیماری عفونی و انگلی	سرطان ها و تومورها	بیماریهای سیستم خویشاوندی	بیماریهای تغذیه و متابولیک	بیماریهای روانی و اختلال رفتاری	بیماریهای سیستم عصبی	بیماریهای قلبی و عروقی	بیماریهای دستگاه تنفسی	بیماریهای دستگاه گوارشی
۱۳۹۰	۲۹۹۲	۴۶	۲۲۳	۱۲	۱۵	۹	۸۰	۱۶۵۰	۲۴۷	۷۶
۱۳۹۱	۳۰۲۶	۷۰	۲۷۰	۱۷	۲۰	۴	۸۱	۱۵۲۰	۲۲۹	۷۹
۱۳۹۲	۳۰۸۴	۶۲	۳۱۲	۱۰	۲۵	۱۳	۴۰	۱۶۰۰	۱۷۸	۷۳
آرادان	۱۱۱	۲	۸	۰	۱	۱	۰	۷۲	۷	۲
دامغان	۴۳۰	۳۴	۵۳	۲	۴	۱۰	۱	۲۴۰	۲۱	۱۹
سمنان	۷۰۱	۵	۶۹	۳	۶	۰	۱۰	۳۷۱	۴۳	۹
شاهرود	۱۰۵۹	۵	۷۳	۳	۲	۰	۲۱	۵۰۲	۶۰	۳۱
گرمسار	۳۶۲	۱۳	۵۶	۰	۸	۲	۲	۲۰۶	۲۳	۳
مهدی شهر	۱۸۴	۲	۲۶	۱	۱	۰	۲	۱۰۱	۱۱	۴
میامی	۲۳۷	۱	۲۷	۱	۳	۰	۴	۱۰۸	۱۳	۵



۱۰-۱۴- فوت جاری ثبت شده برحسب علت فوت ( ادامه )

زنجان

شهرستان و سال	بیماریهای جلد و زیرجلد	بیماریهای اسکلتی عضلانی	بیماریهای دستگاه ادراری و تناسلی	عوارض حاملگی و زایمان	گرموزومی	ناهنجاریهای مادرزادی و کروموزومی	بیماریهای دوران حول تولد	علائم و حالات بد تعریف شده مبهم	حوادث غیر عمدی	نامعلوم	سایر
۱۳۹۰	۰	۱	۴۲	۸	۹۲	۸۱	۱۱۶۰	۴۱۶	۴۶۳	۲۸	
۱۳۹۱	۱	۳	۵۶	۱۰	۱۶۸	۲۵	۸۳۷	۳۷۵	۵۱۵	۴۵	
۱۳۹۲	۱	۶	۶۰	۱۲	۱۸۰	۴۲	۹۳۰	۳۴۴	۵۶۰	۴۶	
ابهر	۰	۱	۱۳	۱	۱۲	۱۴	۱۶۰	۷۹	۳۴	۶	
ایجرود	۱	۰	۰	۰	۳	۹	۱۵	۶	۱۸	۳	
خداآباد	۰	۲	۲	۲	۵	۴	۱۲۶	۵۷	۲۲۲	۶	
خرمدره	۰	۰	۴	۰	۱	۲	۷۱	۲۹	۳۴	۴	
زنجان	۰	۲	۲۹	۵	۱۴۸	۶	۴۴۸	۱۰۹	۲۲۱	۲۵	
سلطانیه	۰	۰	۴	۱	۲	۰	۳۲	۱۶	۳	۱	
طارم	۰	۰	۲	۱	۴	۲	۳۲	۲۶	۷	۰	
ماه‌نشان	۰	۱	۴	۲	۵	۵	۴۶	۲۲	۲۱	۱	

۱۰-۱۵- فوت جاری ثبت شده برحسب علت فوت ( ادامه )

سمنان

شهرستان و سال	بیماریهای جلد و زیرجلد	بیماریهای اسکلتی عضلانی	بیماریهای دستگاه ادراری و تناسلی	عوارض حاملگی و زایمان	گرموزومی	ناهنجاریهای مادرزادی و کروموزومی	بیماریهای دوران حول تولد	علائم و حالات بد تعریف شده مبهم	حوادث غیر عمدی	نامعلوم	سایر
۱۳۹۰	۱	۴	۴۱	۸	۶۵	۶	۱۸۴	۲۱۲	۱۱۰	۱۳	
۱۳۹۱	۰	۱	۲۷	۴	۸۹	۱۱	۲۱۴	۲۲۹	۱۵۱	۱۰	
۱۳۹۲	۱	۲	۳۱	۰	۶۸	۳۱	۱۹۱	۲۴۲	۱۷۷	۲۸	
آرادان	۰	۰	۰	۰	۲	۵	۰	۱۰	۱	۰	
دامغان	۰	۰	۶	۰	۲	۰	۲	۲۹	۳	۴	
سمنان	۰	۱	۵	۰	۸	۶	۱۲	۵۵	۸۹	۹	
شاهرود	۰	۰	۱	۰	۴۵	۱۰	۱۱۹	۱۰۷	۶۸	۱۲	
گرمسار	۰	۰	۱۱	۰	۲	۳	۶	۱۷	۸	۲	
مهدی شهر	۰	۰	۷	۰	۲	۰	۱۳	۷	۶	۱	
میامی	۱	۱	۱	۰	۷	۷	۳۹	۱۷	۲	۰	

۱۰-۱۶- فوت جاری ثبت شده بر حسب علت فوت

سیستان و بلوچستان

بیماریهای دستگاه گوارشی	بیماریهای دستگاه تنفسی	بیماریهای قلبی و عروقی	بیماریهای سیستم عصبی	بیماریهای روانی و اختلال رفتاری	بیماریهای تغذیه و متابولیک	بیماریهای سیستم خونساز ایمنی	سرطان ها و تومورها	بیماری عفونی و انگلی	کل اسناد فوت	شهرستان و سال
۳۴۴	۷۷۳	۲۸۷۰	۳۸۱	۲۹	۱۶۷	۲۲۳	۴۳۹	۴۶۹	۱۱۳۷۶	۱۳۹۰
۲۵۱	۵۵۴	۲۳۳۹	۳۱۸	۲۸	۶۳	۱۸۵	۴۱۱	۳۷۵	۹۵۵۵	۱۳۹۱
۲۶۰	۴۸۶	۲۶۷۶	۱۵۹	۶۴	۱۰۴	۱۸۱	۴۵۷	۵۲۸	۱۰۰۲۳	۱۳۹۲
۱۱	۴۰	۲۵۹	۲۸	۴	۷	۲۷	۴۳	۸۶	۱۰۵۵	ایرانشهر
۱۷	۶۸	۲۳۴	۲۷	۷	۷	۳۱	۲۵	۶۴	۱۰۳۰	جاه بهار
۴	۱۰	۱۲۷	۲۱	۴	۱	۱۲	۳۲	۲۰	۶۶۳	خاش
۲	۳	۳۴	۴	۱	۰	۱	۴	۴	۷۰	دلگان
۱۴	۴۴	۲۶۷	۱۰	۵	۱	۱۱	۵۰	۲۱	۷۴۲	زابل
۱۲۴	۱۳۷	۷۱۴	۳۲	۲۸	۶۵	۴۴	۱۳۸	۸۸	۲۹۱۹	زاهدان
۱۵	۳۰	۱۹۱	۲	۱	۲	۱	۲۷	۷	۳۲۲	زهک
۱۶	۲۹	۱۶۰	۲	۴	۶	۱۶	۱۹	۷۴	۸۹۷	سراوان
۷	۹	۶۸	۷	۱	۰	۷	۲۷	۲۸	۳۶۰	سرباز
۹	۴۴	۱۰۲	۴	۱	۳	۳	۱۷	۲۴	۳۳۶	سیب سوران
۳	۵	۴۷	۲	۰	۲	۶	۲	۲	۱۶۲	فوج
۷	۵	۴۴	۳	۱	۰	۲	۲	۶	۱۳۲	قصرقند
۵	۴	۶۵	۴	۱	۰	۳	۱۰	۵	۲۰۷	کنارک
۷	۹	۷۶	۸	۲	۴	۳	۱۱	۲۸	۲۰۶	مهرستان
۰	۲	۹	۰	۱	۱	۰	۱	۱	۷۰	میرجاوه
۸	۱۲	۱۱۲	۱	۱	۲	۴	۱۴	۶۰	۳۴۷	نیگ شهر
۲	۳	۲۲	۰	۱	۱	۶	۳	۳	۱۰۲	نیمروز
۳	۱۴	۶۱	۲	۰	۱	۲	۱۴	۱	۱۶۶	هامون
۶	۱۸	۸۴	۲	۱	۱	۲	۱۸	۶	۲۳۷	هیرمند





۱۰-۱۶- فوت جاری ثبت شده بر حسب علت فوت ( ادامه )

سیستان و بلوچستان

شهرستان و سال	بیماریهای جلد و زیر جلد	بیماریهای اسکلتی عضلانی	بیماریهای دستگاه اداری و تناسلی	عوارض حاملگی و زایمان	ناهنجاریهای مادرزادی و کروموزومی	بیماریهای دوران حول تولد	علام و حالات بد تعریف شده مبهم	حوادث غیر عمدی	نامعلوم	سایر
۱۳۹۰	۹	۹۷	۹۵	۴۹	۶۴۲	۵۶	۱۶۵۴	۱۴۵۵	۱۴۴۹	۱۷۵
۱۳۹۱	۴	۳۶	۹۵	۲۳	۴۲۸	۹۵	۱۳۸۸	۱۴۸۲	۱۳۳۰	۱۵۰
۱۳۹۲	۶	۲۳	۶۹	۴۱	۴۸۳	۳۵۹	۱۵۰۵	۱۳۷۱	۱۰۱۶	۲۳۵
ایرانشهر	۰	۱	۱۱	۴	۵۹	۶	۱۵۶	۲۲۸	۲۲	۶۳
چاه بهار	۱	۱	۱۰	۶	۲۲۳	۴	۱۱۵	۱۳۳	۴۱	۱۶
خاش	۰	۰	۶	۳	۴	۸۶	۵۵	۱۱۷	۱۳۲	۲۹
دلگان	۰	۰	۰	۰	۰	۰	۴	۸	۴	۱
زابل	۰	۱	۸	۱	۳	۸	۱۴۲	۷۱	۶۳	۲۲
زاهدان	۱	۱۱	۱۹	۱۶	۱۳۲	۱۶۰	۴۳۱	۳۹۹	۳۲۱	۵۹
زهک	۰	۰	۰	۰	۱	۱	۲۱	۱۱	۹	۳
سراوان	۰	۱	۳	۳	۱۰	۸۰	۱۶۹	۱۵۰	۱۴۵	۱۰
سرباز	۳	۱	۲	۱	۴	۰	۳۱	۸۴	۷۵	۵
سیب سوران	۰	۰	۰	۳	۶	۶	۳۸	۳۹	۳۲	۵
فوج	۰	۲	۱	۲	۴	۲	۲۵	۱۹	۳۸	۰
قصر قند	۰	۰	۰	۰	۶	۳	۱۷	۱۶	۱۸	۲
کنارک	۱	۰	۰	۰	۳	۰	۸۴	۱۳	۸	۱
مهرستان	۰	۰	۳	۱	۹	۰	۱۲	۱۳	۱۹	۱
میرجاوه	۰	۱	۰	۱	۲	۱	۱۹	۴	۲۴	۳
نیک شهر	۰	۴	۳	۰	۴	۱	۴۸	۴۳	۲۲	۸
نیمروز	۰	۰	۰	۰	۱	۰	۴۰	۴	۱۶	۰
هامون	۰	۰	۱	۰	۳	۰	۴۵	۱۲	۵	۲
هیرمند	۰	۰	۲	۰	۹	۱	۵۳	۷	۲۲	۵

۱۰-۱۷- فوت جاری ثبت شده بر حسب علت فوت

فارس

شهرستان و سال	کل اسناد فوت	بیماری عفونی و انگلی	سرطان ها و تومورها	بیماریهای سیستم خو ساز ایمنی	بیماریهای تغذیه و متابولیک	بیماریهای روانی و اختلال رفتاری	بیماریهای سیستم عصبی	بیماریهای قلبی و عروقی	بیماریهای دستگاه تنفسی	بیماریهای دستگاه گوارشی
۱۳۹۰	۲۲۸۰۰	۲۸۰	۱۶۵۹	۴۰۳	۱۶۹	۱۱۱	۶۰۰	۹۲۵۰	۱۱۰۳	۳۶۷
۱۳۹۱	۲۱۷۵۰	۲۵۸	۱۶۳۸	۲۵۷	۱۸۱	۷۵	۴۶۱	۸۸۲۰	۹۷۹	۳۷۴
۱۳۹۲	۲۲۱۳۴	۳۱۴	۱۸۲۷	۱۹۶	۲۹۷	۸۴	۶۵۲	۸۹۴۴	۸۱۷	۳۹۷
آباده	۷۵۱	۱۰	۷۱	۵	۱	۱	۹	۳۲۱	۳۲	۸
ارسنجان	۱۷۸	۲	۱۱	۰	۰	۰	۰	۱۳۳	۲	۰
استهبان	۴۰۷	۴	۲۹	۰	۶	۶	۳	۱۷۸	۳۰	۸
اقلید	۴۲۵	۱۵	۵۱	۳	۱	۰	۳۰	۲۰۳	۲۳	۹
بوانات	۲۲۲	۲	۱۷	۰	۳	۰	۲	۱۳۹	۵	۱
پاسارگاد	۱۵۴	۱	۱۳	۳	۲	۰	۱	۱۰۸	۰	۰
جهرم	۱۳۲۱	۲۶	۹۲	۶	۹	۲	۹	۵۶۱	۴۳	۵
خرامه	۲۷۶	۰	۱۷	۷	۲	۰	۴	۱۲۸	۸	۲
خرمبید	۲۴۳	۷	۲۰	۱	۲	۱	۲	۱۱۹	۱۹	۲
خنج	۱۹۵	۲	۱۸	۲	۲	۰	۵	۸۹	۵	۸
داراب	۹۳۹	۱۷	۶۹	۷	۵	۱	۵	۴۷۳	۵۵	۱۸
رستم	۱۹۱	۰	۱۵	۱	۰	۱	۳	۵۱	۱	۲
زردین دشت	۳۷۵	۲	۲۵	۷	۰	۱	۱۲	۱۷۹	۳	۴
سبیدان	۳۹۹	۴	۳۸	۱۴	۵	۳	۱	۱۷۶	۱۱	۶
سروستان	۲۱۱	۱	۱۰	۰	۱	۰	۰	۱۵۰	۴	۰
شیراز	۷۰۴۳	۱۵۵	۸۲۳	۴۷	۲۱۳	۳۶	۴۳۸	۲۷۶۱	۳۵۶	۲۰۰
فراشبند	۲۲۲	۶	۱۵	۲	۰	۱	۰	۸۰	۳	۸
فسا	۱۰۷۳	۸	۷۸	۵	۹	۷	۲۷	۵۹۷	۲۴	۳۳
فیروزآباد	۵۶۱	۴	۲۱	۹	۲	۱	۱	۳۳۵	۳۵	۸
فیروگازین	۳۱۰	۲	۲۰	۱	۱	۰	۳	۱۴۲	۱۱	۴
کازرون	۱۴۸۷	۱۷	۸۰	۳۶	۳	۵	۳۶	۵۷۱	۲۵	۱۷
کوار	۳۰۲	۵	۳۱	۶	۴	۲	۱۲	۸۹	۱۴	۱۰
گراش	۲۳۰	۱	۱۳	۵	۱	۱	۲	۱۰۶	۱۰	۳
لارستان	۹۷۱	۲	۶۹	۷	۸	۶	۳۴	۳۲۶	۲۵	۱۱
لامرد	۳۱۱	۳	۳۶	۹	۴	۰	۴	۱۲۸	۲۰	۶
مرودشت	۱۹۴۱	۱۰	۴۱	۰	۷	۳	۶	۳۳۲	۱۱	۱۱
ممسنی	۶۵۵	۳	۳۳	۰	۰	۰	۰	۱۲۴	۱۳	۷
مهر	۲۳۱	۴	۱۸	۵	۲	۴	۱	۶۱	۰	۱
نیریز	۵۱۰	۱	۵۳	۸	۴	۲	۲	۲۸۴	۲۹	۵

۱۰-۱۷- فوت جاری ثبت شده بر حسب علت فوت ( ادامه )

فارس

شهرستان و سال	بیماریهای جلد و زیرجلد	بیماریهای اسکلتی عضلانی	بیماریهای دستگاه اداری و تناسلی	عوارض حاملگی و زایمان	گرموزومی	ناهنجاریهای مادرزادی و کروموزومی	بیماریهای دوران حول تولد	علائم و حالات بد تعریف نشده مبهم	حوادث غیر عمدی	نامعلوم	سایر
۱۳۹۰	۵	۴۰	۲۶۸	۳۶۶	۲۴۶۰	۱۰۴	۱۰۲۰	۲۰۹۷	۲۳۹۷	۲۰۱	
۱۳۹۱	۶	۲۳	۲۶۴	۲۵	۲۴۴۸	۸۰	۱۵۲۷	۱۹۱۶	۲۲۸۵	۱۳۳	
۱۳۹۲	۷	۳۳	۳۰۶	۳۱	۱۷۰۲	۳۳۱	۲۰۶۵	۲۰۰۹	۱۹۱۱	۲۱۱	
آباده	۰	۲	۱۴	۳	۹۸	۹۲	۲۷	۳۵	۱۷	۵	
ارستان	۰	۰	۰	۱	۵	۴	۱	۱۷	۰	۲	
استهبان	۰	۰	۶	۰	۶۸	۱	۴	۳۸	۲۲	۴	
اقلید	۰	۰	۴	۰	۵	۶	۱۷	۴۶	۸	۴	
بوانات	۰	۱	۰	۰	۴	۳	۱۱	۲۷	۳	۴	
پاسارگاد	۰	۱	۰	۱	۰	۵	۲	۱۷	۰	۰	
چهرم	۱	۲	۱۷	۴	۲۰۰	۴۵	۷۰	۱۲۹	۸۵	۱۵	
خرامه	۰	۰	۰	۰	۸	۱	۴۴	۴۴	۶	۵	
خرمبید	۰	۱	۲	۴	۶	۳۲	۰	۲۱	۱	۳	
خنج	۰	۱	۴	۱	۴	۳	۲۲	۲۳	۳	۳	
داراب	۰	۲	۳	۴	۳۱	۲۳	۷۶	۱۱۲	۲۹	۹	
رستم	۰	۰	۰	۰	۴	۰	۱۷	۲۱	۷۲	۳	
زردین دشت	۰	۰	۳	۳	۷۲	۲	۱۴	۳۹	۳	۶	
سپیدان	۰	۰	۲	۰	۰	۲	۳	۳۸	۹۳	۳	
سروستان	۰	۰	۰	۰	۴	۳	۱	۳۲	۵	۰	
شیراز	۳	۹	۱۶۱	۴	۲۶۷	۲۴	۲۲۰	۵۹۶	۷۰۰	۳۰	
فرابند	۱	۰	۳	۰	۱	۰	۷۶	۱۷	۷	۲	
فسا	۰	۱	۱۵	۳	۲۳	۷	۵۸	۱۵۰	۱	۲۷	
فیروزآباد	۰	۰	۱۹	۰	۱۳	۱	۱۴	۶۵	۲۹	۴	
فیروگازین	۰	۱	۳	۱	۱۹	۰	۳۷	۳۱	۲۹	۵	
کازرون	۱	۱	۱۴	۲	۱۷	۷	۱۳۶	۱۳۸	۳۴۹	۳۲	
کوار	۰	۲	۵	۰	۲	۱	۵۵	۴۴	۱۴	۶	
گراش	۰	۰	۲	۰	۵۱	۸	۷	۱۵	۳	۲	
لارستان	۱	۳	۱۳	۰	۵۴	۳۴	۱۷۶	۹۶	۹۵	۱۱	
لامرد	۰	۲	۴	۰	۱	۲	۵۲	۲۶	۷	۷	
مرودشت	۰	۴	۳	۰	۶۳۲	۲	۷۱۷	۷۴	۸۲	۶	
ممسنی	۰	۰	۶	۰	۸۶	۱۸	۸۹	۴۳	۲۳۱	۲	
مهر	۰	۰	۱	۰	۱	۵	۸۹	۲۸	۶	۵	
نیریز	۰	۰	۲	۰	۲۶	۰	۳۰	۴۷	۱۱	۶	

۱۰-۱۸- فوت جاری ثبت شده بر حسب علت فوت

قزوین

شهرستان و سال	کل اسناد فوت	بیماری عفونی و انگلی	سرطان ها و نومورها	بیماریهای سیستم خونساز ایمنی	بیماریهای تغذیه و متابولیک	بیماریهای روانی و اختلال رفتاری	بیماریهای سیستم عصبی	بیماریهای قلبی و عروقی	بیماریهای دستگاه تنفسی	بیماریهای دستگاه گوارشی
۱۳۹۰	۵۱۲۳	۴۹	۴۶۶	۶۶	۵۹	۲۰	۳۵۷	۱۹۱۵	۴۱۲	۱۴۳
۱۳۹۱	۴۹۱۰	۸۲	۴۸۴	۴۷	۴۱	۱۶	۳۱۵	۱۸۴۴	۳۵۳	۱۴۳
۱۳۹۲	۵۱۸۴	۱۶۶	۵۴۴	۳۸	۶۰	۱۸	۱۴۷	۲۱۲۳	۳۴۷	۱۲۰
آبیک	۲۶۳	۳	۳۳	۴	۵	۱	۱۰	۱۷۵	۱۰	۳
آوج	۱۹۲	۲	۱۰	۲	۱	۰	۲	۹۲	۱۳	۷
البرز	۲۶۸	۲	۱۲	۵	۲	۱	۹	۱۶۷	۱۱	۱۱
بوئین زهرا	۴۵۶	۶	۵۰	۰	۳	۲	۹	۱۹۳	۱۳	۳
تاکستان	۸۲۱	۵	۷۰	۱	۶	۵	۲۲	۴۱۵	۵۰	۱۶
قزوین	۳۱۸۴	۱۴۸	۳۶۹	۲۶	۴۳	۹	۹۵	۱۰۸۱	۲۵۰	۸۰



۱۰-۱۹- فوت جاری ثبت شده بر حسب علت فوت

قم

شهرستان و سال	کل اسناد فوت	بیماری عفونی و انگلی	سرطان ها و نومورها	بیماریهای سیستم خونساز ایمنی	بیماریهای تغذیه و متابولیک	بیماریهای روانی و اختلال رفتاری	بیماریهای سیستم عصبی	بیماریهای قلبی و عروقی	بیماریهای دستگاه تنفسی	بیماریهای دستگاه گوارشی
۱۳۹۰	۴۸۶۴	۱۱۱	۴۶۱	۱۰	۱۶	۰	۱۵	۱۶۷۵	۱۵۲	۴۱
۱۳۹۱	۴۸۸۶	۱۰۵	۳۸۴	۶۱	۳۲	۵	۶۸	۱۶۲۲	۴۰۲	۷۷
۱۳۹۲	۵۰۳۷	۲۵۱	۵۶۲	۱۲۵	۷۳	۴	۱۳۹	۱۹۹۲	۳۶۵	۷۶
قم	۵۰۳۷	۲۵۱	۵۶۲	۱۲۵	۷۳	۴	۱۳۹	۱۹۹۲	۳۶۵	۷۶
کهنک	*									



۱۰-۱۸- فوت جاری ثبت شده بر حسب علت فوت (ادامه)

قزوین

شهرستان و سال	بیماریهای جلد و زیرجلد	بیماریهای اسکلتی عضلانی	بیماریهای دستگاه اداری و تناسلی	عوارض حاملگی و زایمان	ناهنجاریهای مادرزادی و کروموزومی	بیماریهای دوران حول تولد	علامه و حالات بد تعریف شده مهم	حوادث غیر عمدی	نامعلوم	سایر
۱۳۹۰	۲	۹	۶۵	۱۷۷	۷۰	۵	۲۴۹	۴۴۲	۶۰۵	۱۲
۱۳۹۱	۳	۷	۸۷	۴	۲۴۲	۹	۱۷۰	۴۳۱	۶۳۰	۲
۱۳۹۲	۱	۸	۷۶	۶	۲۱۱	۷۷	۴۸۶	۳۹۰	۴۴۵	۲۱
آبیک	۰	۲	۱	۰	۱	۱	۱۰	۴	۰	۰
آوج	۰	۱	۱	۰	۰	۱	۲۲	۳۵	۳	۰
البرز	۰	۱	۳	۰	۳	۱	۱۵	۹	۱۶	۰
بوئین زهرا	۰	۱	۲	۱	۵	۱	۹۹	۴۵	۲۱	۲
ناکستان	۰	۰	۲	۰	۴	۱	۴۸	۶۴	۱۰۴	۸
قزوین	۱	۳	۶۷	۵	۱۹۸	۷۲	۱۹۲	۲۳۳	۳۰۱	۱۱

۱۰-۱۹- فوت جاری ثبت شده بر حسب علت فوت (ادامه)

قم

شهرستان و سال	بیماریهای جلد و زیرجلد	بیماریهای اسکلتی عضلانی	بیماریهای دستگاه اداری و تناسلی	عوارض حاملگی و زایمان	ناهنجاریهای مادرزادی و کروموزومی	بیماریهای دوران حول تولد	علامه و حالات بد تعریف شده مهم	حوادث غیر عمدی	نامعلوم	سایر
۱۳۹۰	۰	۲۳	۴۴	۳	۴۵	۴۵	۶۰۳	۳۸۳	۱۲۲۲	۲۵
۱۳۹۱	۸	۸	۱۳۸	۱۰	۱۹	۱۲	۷۸۲	۳۱۳	۸۱۰	۳۰
۱۳۹۲	۵	۱۰	۷۶	۰	۵۰	۱۳	۲۷۵	۴۷۵	۵۰۴	۴۲
قم	۵	۱۰	۷۶	۰	۵۰	۱۳	۲۷۵	۴۷۵	۵۰۴	۴۲
کهک	*									

۱۰-۲۰- فوت جاری ثبت شده بر حسب علت فوت

کردستان

شهرستان و سال	کل اسناد فوت	بیماری عفونی و انگلی	سرطان ها و تومورها	بیماریهای سیستم خونساز ایمنی	بیماریهای تغذیه و متابولیک	بیماریهای روانی و اختلال رفتاری	بیماریهای سیستم عصبی	بیماریهای قلبی و عروقی	بیماریهای دستگاه تنفسی	بیماریهای دستگاه گوارشی
۱۳۹۰	۷۰۶۵	۶۵	۶۸۵	۴۳	۲۱	۲۰	۹۳	۳۲۰۷	۴۲۹	۱۴۰
۱۳۹۱	۶۹۹۷	۴۲	۶۶۰	۱۲	۲۷	۱۷	۱۱۶	۳۲۲۰	۴۳۶	۱۵۶
۱۳۹۲	۷۲۷۵	۵۵	۷۰۷	۱۳	۴۱	۲۰	۷۶	۳۱۴۰	۲۲۶	۹۴
بانه	۵۱۷	۵	۷۳	۰	۲	۳	۱۳	۲۱۵	۷	۶
بیجار	۵۲۰	۲	۵۳	۰	۵	۴	۷	۲۲۸	۱۱	۵
دهگلان	۲۷۸	۱	۲۹	۰	۱	۲	۵	۷۰	۵	۵
دیواندره	۳۴۸	۳	۵۰	۲	۰	۰	۱	۱۱۲	۷	۱۰
سروآباد	۲۷۷	۲	۳۲	۱	۶	۰	۲	۹۹	۱۱	۸
سقز	۱۰۳۳	۶	۱۵۴	۱	۸	۳	۱۰	۲۸۷	۲۵	۱۵
سنندج	۲۴۶۸	۱۱	۱۷۰	۵	۹	۲	۲۲	۱۲۰۵	۱۰۷	۲۳
قروه	۶۵۸	۹	۳۷	۱	۳	۱	۸	۴۷۴	۱۵	۶
کامیاران	۴۹۴	۳	۲۸	۱	۳	۳	۲	۲۱۸	۱۴	۴
مریوان	۶۸۲	۱۳	۸۱	۲	۴	۲	۶	۲۳۲	۲۴	۱۲



۱۰-۲۰- فوت جاری ثبت شده بر حسب علت فوت ( ادامه )

کردستان

شهرستان و سال	بیماریهای جلد و زیرجلد	بیماریهای اسکلتی عضلانی	بیماریهای دستگاه اداری و تناسلی	عوارض حاملگی و زایمان	ناهنجاریهای مادرزادی و کروموزومی	بیماریهای دوران حول تولد	علامه و حالات بد تعریف شده مهم	حوادث غیر عمدی	نامعلوم	سایر
۱۳۹۰	۰	۸۴	۸۸	۲۵	۱۲۶	۱۴۵	۵۹۰	۶۰۹	۶۲۸	۶۷
۱۳۹۱	۱	۹۵	۵۳	۷	۱۰۵	۱۷۶	۵۴۵	۵۶۲	۷۱۳	۵۴
۱۳۹۲	۰	۴۹	۸۸	۱۴	۱۰۰	۱۹۷	۱۱۲۷	۶۱۲	۶۴۴	۷۲
بانه	۰	۳۲	۱۵	۰	۹	۴	۵۱	۴۹	۲۰	۱۳
بیجار	۰	۰	۲	۶	۱۴	۱۳	۸۹	۴۰	۳۹	۲
دهگلان	۰	۳	۵	۰	۰	۲	۵۹	۲۴	۶۳	۴
دیواندره	۰	۰	۱۴	۰	۱	۹	۴۱	۴۰	۵۳	۵
سروآباد	۰	۱	۲	۰	۸	۲	۶۸	۳۰	۴	۱
سقز	۰	۱	۱۳	۰	۲۱	۰	۳۲۴	۹۱	۶۱	۱۳
سنندج	۰	۵	۲۲	۶	۲۱	۱۵۱	۲۵۵	۱۸۱	۲۶۴	۹
قروه	۰	۱	۳	۰	۱۴	۷	۰	۴۱	۳۴	۴
کامیاران	۰	۰	۰	۰	۶	۵	۱۲۴	۵۷	۱۶	۱۰
مریوان	۰	۶	۱۲	۲	۶	۴	۱۱۶	۵۹	۹۰	۱۱

۱۰-۲۱- فوت جاری ثبت شده بر حسب علت فوت

کرمان

بیماریهای دستگاه گوارشی	بیماریهای دستگاه تنفسی	بیماریهای قلبی و عروقی	بیماریهای سیستم عصبی	بیماریهای روانی و اختلال رفتاری	بیماریهای تغذیه و متابولیک	بیماریهای سیستم خونساز ایمنی	سرطان ها و تومورها	بیماری عفونی و انگلی	کل اسناد فوت	شهرستان و سال
۱۹۹	۱۰۳۹	۳۷۴۵	۲۳۳	۱۶	۶۶	۱۱۰	۷۱۱	۱۷۶	۹۱۲۴	۱۳۹۰
۱۵۹	۱۰۱۵	۳۶۰۳	۳۵۱	۱۲	۷۱	۱۱۰	۶۸۰	۱۵۳	۹۱۹۲	۱۳۹۱
۱۷۰	۱۲۸۳	۴۱۸۶	۱۴۶	۴۴	۷۸	۷۹	۷۱۷	۲۱۱	۱۰۲۳۱	۱۳۹۲
۳	۶	۳۶	۳	۰	۱	۰	۱۶	۳	۱۵۳	ارزوئیه
۱	۲۲	۳۱	۰	۰	۰	۲	۱۰	۱	۹۷	انار
۳	۲۵	۱۲۲	۶	۲	۲	۲	۳۶	۰	۳۸۲	بافت
۵	۵۱	۱۱۲	۲	۰	۲	۰	۵۰	۴	۳۸۰	بردسیر
۴	۷۸	۲۵۳	۱۲	۰	۲	۱۱	۲۹	۶	۵۱۴	بم
۱۹	۵۲	۴۰۶	۰	۰	۵	۱	۳۳	۲۲	۸۲۲	جیرفت
۰	۸	۷۸	۱	۱	۰	۱	۱۵	۱	۱۸۴	رابر
۱	۱۵	۳۱	۱	۲	۱	۰	۱۲	۰	۱۵۴	راور
۲۶	۸۵	۵۲۱	۱۶	۲	۸	۳	۳۸	۲	۹۴۶	رفسنجان
۳	۳	۱۰۶	۳	۱	۳	۶	۴	۳	۲۲۳	رودبار جنوب
۱	۵	۲۹	۰	۸	۰	۱	۰	۱۳	۱۴۸	ریگان
۵	۱۱۱	۲۷۶	۱۳	۲	۲	۸	۴۷	۶	۵۹۳	زرنند
۵	۹۵	۵۸۴	۱۵	۸	۲	۱	۶۷	۸	۱۱۲۳	سیرجان
۲	۲۴	۱۷۹	۱	۲	۲	۱۱	۴۰	۰	۳۶۷	شهرابک
۳	۱۱	۹۱	۰	۱	۰	۳	۱۴	۴	۱۷۰	عنبرآباد
									*	فاریاب
۵	۲۱	۱۴۷	۱	۰	۳	۱	۵	۰	۲۵۲	فهرج
۹	۱	۴۲	۴	۳	۰	۱	۷	۰	۱۶۱	قلعه گنج
۶۰	۶۴۱	۹۶۴	۵۰	۱۰	۴۳	۱۹	۲۵۴	۱۳۲	۲۸۹۷	کرمان
۲	۱۸	۵۴	۰	۰	۱	۰	۱۶	۰	۱۰۷	کوهبنان
۱۱	۷	۹۳	۱۸	۲	۱	۷	۱۸	۴	۳۶۹	کهنوج
۲	۴	۳۱	۰	۰	۰	۱	۶	۲	۱۸۹	منوجان
									*	نرماشیر





۱۰-۲۱- فوت جاری ثبت شده بر حسب علت فوت ( ادامه )

کرمان

شهرستان و سال	بیماریهای جلد و زیر جلد	بیماریهای اسکلتی عضلانی	بیماریهای دستگاه اداری و تناسلی	عوارض حاملگی و زایمان	کروموزومی	ناهنجاریهای مادرزادی و	بیماریهای دوران حول تولد	علامه و حالات بد تعریف شده	حوادث غیر عمدی	نامعلوم	سایر
۱۳۹۰	۱	۶۳	۱۴۰	۸	۴۴	۳۴	۵۵۱	۱۱۶۳	۷۳۶	۸۹	
۱۳۹۱	۱	۷۷	۱۱۶	۳	۸۶	۳۹	۵۰۱	۱۳۵۷	۷۸۴	۷۴	
۱۳۹۲	۰	۴۸	۹۷	۲	۱۱۶	۴۴	۱۰۸۷	۱۰۴۹	۷۵۲	۱۲۲	
ارزوئیه	۰	۰	۰	۰	۲	۰	۳۸	۱۶	۲۷	۲	
انار	۰	۰	۲	۰	۱	۳	۱۰	۷	۶	۱	
بافت	۰	۱	۱	۰	۴	۱۰	۱۰۲	۳۰	۳۲	۴	
بردسیر	۰	۰	۶	۰	۳	۶	۸۷	۳۶	۱۰	۶	
بم	۰	۰	۱	۰	۲	۰	۱۰	۵۷	۴۲	۷	
جیرفت	۰	۱	۴	۰	۱۰	۰	۹۳	۱۱۰	۵۴	۱۲	
رابر	۰	۱	۰	۰	۱	۲	۲۱	۱۲	۴۱	۱	
راور	۰	۰	۰	۰	۴	۱	۶۹	۹	۴	۴	
رفسنجان	۰	۱	۸	۰	۱۶	۶	۷۹	۸۶	۴۱	۸	
رودبار جنوب	۰	۰	۲	۰	۲	۱	۵۰	۲۴	۱۱	۱	
ریگان	۰	۰	۰	۰	۱	۱	۳۲	۵۰	۴	۳	
زرنند	۰	۱	۳	۰	۱۵	۰	۱۸	۴۸	۳۱	۷	
سیرجان	۰	۰	۱۶	۰	۱۹	۹	۷۶	۱۰۱	۱۰۹	۸	
شهربابک	۰	۰	۳	۰	۲	۰	۶۲	۲۸	۱۰	۱	
عنبرآباد	۰	۰	۰	۰	۰	۰	۲	۳۱	۶	۴	
فاریاب	۰	۰	۰	۰	۰	۰	۰	۰	۰	۰	
فهرج	۰	۰	۱	۱	۳	۲	۱۴	۲۱	۲۰	۷	
قلعه گنج	۰	۰	۲	۰	۱	۰	۷	۲۱	۶۱	۲	
کرمان	۰	۱۳	۴۰	۱	۲۰	۱	۲۲۴	۲۱۶	۱۷۷	۳۲	
کوهبنان	۰	۰	۴	۰	۲	۰	۲	۸	۰	۰	
کهنوج	۰	۳۰	۴	۰	۸	۰	۳۸	۶۸	۵۲	۸	
منوجان	۰	۰	۰	۰	۰	۲	۵۳	۷۰	۱۴	۴	
نرماشیر	۰	۰	۰	۰	۰	۰	۰	۰	۰	۰	

۱۰-۲۲- فوت جاری ثبت شده بر حسب علت فوت

کرمانشاه

بیماریهای دستگاه گوارشی	بیماریهای دستگاه تنفسی	بیماریهای قلبی و عروقی	بیماریهای سیستم عصبی	بیماریهای روانی و اختلال رفتاری	بیماریهای تغذیه و متابولیک	بیماریهای سیستم خونریز ایمنی	سرطان ها و نئوپلازما	بیماری عفونی و انگلی	کل اسناد فوت	شهرستان و سال
۱۸۷	۵۶۳	۵۲۹۳	۱۶۷	۴۵	۷۷	۵۴	۱۰۰۰	۲۳۶	۱۰۶۱۴	۱۳۹۰
۱۷۶	۵۶۰	۵۰۷۵	۱۴۸	۲۲	۷۶	۵۰	۱۰۷۴	۲۵۸	۱۰۵۳۹	۱۳۹۱
۱۶۷	۵۴۸	۵۳۰۶	۶۸	۲۳	۱۱۳	۴۵	۱۰۸۳	۲۸۹	۱۰۹۸۲	۱۳۹۲
۱۴	۳۴	۴۴۳	۱	۳	۲۵	۲	۱۱۰	۳۰	۹۵۹	اسلام آباد غرب
۱۱	۱۶	۱۵۶	۸	۰	۴	۱	۲۶	۱	۲۹۵	پاوه
۵	۲	۳۸	۸	۰	۳	۲	۱۱	۵	۱۲۲	نلات باباجانی
۰	۱	۲۳۲	۱	۱	۰	۱	۲۹	۰	۳۰۶	جوانرود
۴	۱۱	۹۳	۲	۱	۱	۰	۱۳	۰	۲۰۷	دالاهو
۳	۸	۱۳۳	۴	۰	۰	۱	۱۵	۰	۱۹۹	روانسر
۴	۲۱	۱۵۳	۱	۰	۷	۱	۲۲	۵	۳۸۴	سرپل ذهاب
۷	۳۱	۳۵۲	۹	۴	۳	۳	۴۹	۴	۵۷۹	سنقر
۲	۱۰	۱۷۴	۱	۰	۳	۶	۵۰	۰	۳۴۷	صحنه
۲	۰	۶۲	۰	۰	۱	۲	۱۲	۲	۱۰۴	قصر شیرین
۱۰۷	۳۴۶	۲۹۰۷	۳۰	۸	۵۶	۲۶	۶۲۶	۲۲۸	۶۳۵۱	کرمانشاه
۳	۲۵	۲۷۰	۱	۱	۱	۰	۵۲	۴	۴۸۳	کنکاور
۲	۹	۱۱۳	۰	۵	۰	۰	۲۰	۴	۲۷۰	گیلانقرب
۳	۳۴	۱۸۰	۲	۰	۹	۰	۴۸	۶	۳۷۶	هرسین



۱۰-۲۳- فوت جاری ثبت شده بر حسب علت فوت

کهمگیلویه و بویراحمد

بیماریهای دستگاه گوارشی	بیماریهای دستگاه تنفسی	بیماریهای قلبی و عروقی	بیماریهای سیستم عصبی	بیماریهای روانی و اختلال رفتاری	بیماریهای تغذیه و متابولیک	بیماریهای سیستم خونریز ایمنی	سرطان ها و نئوپلازما	بیماری عفونی و انگلی	کل اسناد فوت	شهرستان و سال
۶۱	۸۵	۸۵۹	۷۴	۱۰	۶	۴۱	۲۲۰	۲۱	۳۱۵۸	۱۳۹۰
۳۰	۶۵	۷۷۵	۲۹	۳	۳	۲۵	۲۵۰	۷	۲۸۲۳	۱۳۹۱
۲۱	۶۳	۸۰۸	۱۰	۳	۹	۲۴	۲۵۶	۲۱	۲۷۰۸	۱۳۹۲
۰	۰	۶۱	۰	۰	۱	۱	۷	۰	۹۶	باشت
۴	۱۰	۱۵۵	۵	۰	۳	۴	۸۱	۶	۱۰۵۰	بویراحمد
۲	۱۱	۵۴	۱	۱	۱	۲	۹	۲	۱۲۹	بهمئی
۱	۲	۴۵	۱	۰	۱	۱	۲۳	۱	۱۴۴	جرام
۰	۳	۶۶	۰	۱	۱	۱	۱۰	۳	۱۷۶	دنا
۴	۱۷	۱۶۹	۲	۰	۰	۴	۶۱	۵	۵۹۵	کهمگیلویه
۹	۱۵	۲۱۶	۱	۱	۲	۱۰	۵۶	۴	۴۳۲	کچساران
۱	۵	۴۲	۰	۰	۰	۱	۹	۰	۸۶	لنده



۱۰-۲۲- فوت جاری ثبت شده بر حسب علت فوت (ادامه)

کرمانشاه

شهرستان و سال	بیماریهای جلد و زیرجلد	عقلانی	بیماریهای اسکلتی	ادراری و تناسلی	بیماریهای دستگاه زایمان	عوارض حاملگی و زایمان	و گروه‌های مادرزادی	ناهنجاریهای مادرزادی تولد	بیماریهای دوران حول	علامه و حالات بد تعریف شده مبهم	حوادث غیر عمدی	نامعلوم	سایر
۱۳۹۰	۳	۲۱	۱۲۲	۷	۶۸۲	۳۵	۴۵۷	۱۰۰۰	۴۳۹	۲۲۶			
۱۳۹۱	۳	۱۶	۱۳۲	۲	۶۸۶	۱۴۰	۴۷۷	۹۴۷	۴۷۰	۲۳۷			
۱۳۹۲	۱	۱۱	۱۲۹	۱۱	۲۳۵	۴۳۰	۷۰۵	۱۰۲۹	۵۶۰	۲۲۹			
اسلام آبادغرب	۰	۰	۵	۲	۲۵	۳۱	۵۳	۱۱۸	۴۴	۱۹			
پاوه	۰	۲	۸	۰	۳	۰	۲۰	۳۳	۱	۵			
نلات باباجانی	۱	۴	۵	۰	۳	۲	۱۰	۲۲	۰	۱			
جوانرود	۰	۰	۰	۰	۰	۰	۴	۳۱	۱	۵			
دالاهو	۰	۰	۱	۰	۷	۱	۴۷	۲۱	۲	۴			
روانسر	۰	۰	۳	۰	۱۳	۱	۰	۱۶	۰	۲			
سرپل ذهاب	۰	۰	۶	۰	۶	۳	۱۰۶	۴۲	۲	۵			
سنقر	۰	۰	۳	۰	۱۸	۴	۵۲	۲۷	۷	۶			
صحنه	۰	۰	۷	۰	۱	۲	۴۸	۳۳	۴	۶			
قصر شیرین	۰	۰	۱	۰	۲	۰	۲	۱۳	۴	۱			
کرمانشاه	۰	۵	۷۰	۸	۱۳۷	۳۷۸	۲۰۵	۵۹۱	۴۶۷	۱۵۶			
کنگاور	۰	۰	۱۲	۱	۸	۴	۳۳	۴۹	۱۴	۱۵			
گیلانغرب	۰	۰	۴	۰	۶	۱	۸۱	۲۱	۳	۱			
هرسین	۰	۰	۴	۰	۶	۳	۴۴	۲۲	۱۱	۴			

۱۰-۲۳- فوت جاری ثبت شده بر حسب علت فوت (ادامه)

کهگیلویه و بویراحمد

شهرستان و سال	بیماریهای جلد و زیرجلد	بیماریهای اسکلتی	بیماریهای دستگاه ادراری و تناسلی	عوارض حاملگی و زایمان	و گروه‌های مادرزادی	ناهنجاریهای مادرزادی تولد	بیماریهای دوران حول	علامه و حالات بد تعریف شده مبهم	حوادث غیر عمدی	نامعلوم	سایر
۱۳۹۰	۱	۹	۱۶	۳۰	۱۸۹	۸۹	۷۰۰	۳۱۴	۳۵۵	۷۸	
۱۳۹۱	۲	۹	۱۱	۸	۹۷	۴۶	۷۸۶	۳۲۰	۲۹۸	۵۹	
۱۳۹۲	۰	۸	۱۹	۸	۶۷	۵۸	۶۳۴	۳۰۶	۳۲۲	۷۱	
باشت	۰	۰	۰	۰	۷	۲	۰	۱۱	۳	۳	
بویراحمد	۰	۱	۱	۰	۲۲	۱۸	۳۳۹	۱۱۹	۲۵۰	۳۲	
بهمنی	۰	۳	۶	۳	۱۱	۴	۰	۱۵	۱	۳	
جرام	۰	۰	۲	۰	۵	۴	۴۵	۷	۳	۳	
دنا	۰	۰	۰	۰	۰	۲	۲۲	۳۶	۲۵	۶	
کهگیلویه	۰	۳	۲	۵	۱۵	۲۸	۱۸۷	۵۷	۱۹	۱۷	
کچساران	۰	۱	۸	۰	۶	۰	۳۱	۴۷	۱۹	۶	
لنده	۰	۰	۰	۰	۱	۰	۱۰	۱۴	۲	۱	

۱۰-۲۴- فوت جاری ثبت شده بر حسب علت فوت

گلستان

بیماریهای دستگاه گوارشی	بیماریهای دستگاه تنفسی	بیماریهای قلبی و عروقی	بیماریهای سیستم عصبی	بیماریهای روانی و اختلال رفتاری	بیماریهای تغذیه و متابولیک	بیماریهای سیستم خونساز ایمنی	سرطان ها و تومورها	بیماری عفونی و انگلی	کل اسناد فوت	شهرستان و سال
۱۸۵	۳۷۳	۲۵۸۸	۱۷۳	۳۰	۱۵۳	۱۱۵	۷۵۹	۱۴۹	۷۸۱۴	۱۳۹۰
۱۵۸	۳۸۳	۲۶۴۹	۱۸۶	۲۱	۱۴۷	۹۶	۷۳۵	۱۵۶	۷۷۵۷	۱۳۹۱
۱۶۳	۳۷۰	۲۹۲۷	۱۲۴	۳۱	۱۷۰	۶۵	۷۸۳	۱۳۳	۸۰۴۸	۱۳۹۲
۳	۲۱	۱۶۱	۶	۱	۶	۲	۳۲	۱	۴۲۶	آزادشهر
۱۴	۲۲	۱۷۹	۲	۵	۷	۱۹	۳۵	۱۳	۵۶۶	آق قلا
۸	۱۰	۱۰۸	۶	۲	۲۶	۲	۳۳	۷	۳۰۰	بندرگز
۱۱	۱۳	۱۴۶	۴	۰	۴	۲	۳۴	۵	۳۳۹	ترکمن
۱۷	۲۳	۱۱۴	۱۷	۴	۱	۸	۱۵	۷	۳۸۶	رامیان
۱۶	۲۳	۳۱۹	۱	۳	۸	۱	۳۸	۶	۶۴۴	علی آباد
۲	۱۲	۲۲۵	۳	۰	۶	۱	۵۰	۳	۴۲۷	کردکوی
۱۳	۱۶	۱۶۲	۴	۲	۵	۱	۴۹	۱۵	۵۷۶	کلاله
۰	۴	۹	۰	۰	۰	۰	۱	۲	۳۶	کالیکنش
۲۷	۱۱۶	۶۵۴	۹	۳	۸۴	۸	۲۳۰	۳۹	۱۷۹۹	گرگان
۰	۴	۱۱۱	۶	۱	۶	۲	۳۷	۵	۳۰۲	گمیشان
۳۱	۶۸	۴۹۸	۶۲	۴	۸	۱۴	۱۴۲	۱۶	۱۳۹۴	گنبدکاوس
۷	۸	۴۸	۱	۲	۳	۳	۲۰	۱۰	۲۰۸	مراوه تپه
۱۴	۳۰	۱۹۳	۳	۴	۶	۲	۶۷	۴	۶۴۵	مینودشت



۱۰-۲۴- فوت جاری ثبت شده بر حسب علت فوت ( ادامه )

گلستان

شهرستان و سال	بیماریهای جلد و زیر جلد	بیماریهای اسکلتی عضلانی	بیماریهای دستگاه اداری و تناسلی	عوارض حاملگی و زایمان	ناهمبازیهای مادرزادی و کروموزومی	بیماریهای دوران حول تولد	علام و حالات بد تعریف شده مبهم	حوادث غیر عمدی	نامعلوم	سایر
۱۳۹۰	۰	۱۰	۱۱۰	۳۴	۱۲۴	۱۲۲	۱۷۱۱	۷۳۸	۳۷۲	۶۸
۱۳۹۱	۰	۷	۹۹	۱۵	۱۴۴	۱۶۶	۱۵۸۶	۷۴۱	۳۹۸	۷۰
۱۳۹۲	۱	۱۲	۹۸	۶	۱۲۸	۲۳۸	۱۶۷۸	۶۶۱	۳۹۳	۶۷
آزادشهر	۰	۰	۹	۰	۱۰	۶	۸۲	۲۹	۵۵	۲
آق قلا	۰	۱	۱	۰	۲۵	۲۳	۱۳۷	۵۲	۲۶	۵
بندرگز	۰	۱	۶	۰	۱	۴	۴۹	۲۵	۷	۵
ترکمن	۰	۰	۲	۰	۶	۱۱	۶۷	۲۱	۷	۶
رامیان	۰	۲	۸	۰	۱۱	۲	۱۰۸	۳۷	۱۱	۱
علی آباد	۰	۱	۴	۱	۸	۲۰	۱۲۷	۴۰	۱۹	۹
کردکوی	۰	۱	۲	۰	۶	۲	۷۷	۲۳	۱۲	۲
کلاله	۰	۰	۱۰	۱	۱۱	۳۰	۱۹۰	۴۳	۱۷	۷
کالیگش	۰	۰	۰	۰	۰	۱	۱۳	۲	۴	۰
گرگان	۰	۱	۲۸	۲	۱۹	۳۲	۲۸۹	۱۶۲	۸۴	۱۲
گمیشان	۰	۳	۰	۰	۸	۱۱	۸۰	۱۹	۵	۴
گنبدکاوس	۱	۲	۱۵	۰	۹	۷۴	۲۴۸	۱۳۱	۶۰	۱۱
مراوه تپه	۰	۰	۳	۱	۵	۷	۵۰	۲۱	۱۷	۲
مینودشت	۰	۰	۱۰	۱	۹	۱۵	۱۶۱	۵۶	۶۹	۱

۱۰-۲۵- فوت جاری ثبت شده برحسب علت فوت

کیلان

بیماریهای دستگاه گوارشی	بیماریهای دستگاه تنفسی	بیماریهای قلبی و عروقی	بیماریهای سیستم عصبی	بیماریهای روانی و اختلال رفتاری	بیماریهای تغذیه و متابولیک	بیماریهای سیستم خونساز ایمنی	سرطان ها و تومورها	بیماری عفونی و انگلی	کل اسناد فوت	شهرستان و سال
۱۶۹	۶۵۷	۶۱۹۶	۴۴۱	۱۵	۱۲۹	۱۰۲	۱۴۴۴	۱۴۴	۱۵۰۵۲	۱۳۹۰
۱۶۰	۵۲۷	۵۸۱۵	۳۳۰	۸	۱۲۸	۹۳	۱۴۳۴	۱۵۹	۱۴۴۸۸	۱۳۹۱
۱۱۵	۵۷۳	۶۱۰۳	۲۸۸	۳۲	۲۰۵	۶۴	۱۵۷۵	۲۰۲	۱۵۱۳۷	۱۳۹۲
۶	۱۱	۱۷۲	۳	۰	۲	۳	۶۲	۲	۴۰۵	آستارا
۱۱	۴۲	۳۹۳	۱۵	۶	۲۳	۰	۸۰	۶	۸۴۱	آستانه اشرفیه
۵	۷	۲۳۹	۲	۰	۳	۱	۳۵	۱	۳۲۵	املش
۸	۵۹	۲۷۸	۹	۱	۲۱	۲	۱۴۳	۲	۹۲۰	بندر انزلی
۸	۱۳	۳۵۸	۴	۴	۸	۴	۷۷	۹	۸۵۵	تالش
۲۸	۱۳۸	۲۲۷۰	۹۷	۳	۶۹	۶	۴۹۱	۱۳۴	۵۱۲۳	رشت
۳	۹	۸۵	۸	۰	۵	۰	۲۵	۳	۲۸۸	رضوانشهر
۷	۱۲	۱۷۵	۴	۱	۳	۵	۷۶	۰	۶۲۸	رودبار
۴	۴۰	۴۹۰	۴۹	۴	۱۶	۴	۱۲۶	۵	۹۹۰	رودسر
۶	۲۵	۱۲۴	۰	۳	۴	۶	۳۲	۱	۳۸۶	سیاهکل
۵	۲۶	۱۴۸	۸	۱	۱۰	۹	۴۳	۳	۴۳۳	شفت
۳	۹۲	۱۸۷	۳	۱	۷	۱۰	۷۶	۱	۹۳۸	صومعه سرا
۶	۴۰	۲۰۱	۲۹	۰	۱۱	۰	۶۲	۴	۷۰۲	فومن
۸	۳۵	۴۰۵	۱۱	۶	۱۰	۷	۱۱۷	۲۸	۱۱۲۹	لاهیجان
۷	۱۱	۴۹۴	۳۷	۲	۱۱	۴	۸۹	۲	۸۷۸	لنگرود
۰	۱۳	۸۴	۹	۰	۲	۳	۴۱	۱	۲۹۶	ماسال

☞

۱۰-۲۵- فوت جاری ثبت شده بر حسب علت فوت (ادامه)

گیلان

شهرستان و سال	بیماریهای جلد و زیر جلد	بیماریهای اسکلتی عضلانی	بیماریهای دستگاه اداری و تناسلی	عوارض حاملگی و زایمان	ناهنجاریهای مادرزادی و کروموزومی	بیماریهای دوران حول تولد	علامت و حالات بد تعریف شده مبهم	حوادث غیر عمدی	نامعلوم	سایر
۱۳۹۰	۱	۳۹	۲۱۱	۷	۱۱۴	۴۶	۳۱۷۶	۱۰۴۴	۹۷۶	۱۴۱
۱۳۹۱	۵	۳۰	۱۶۰	۰	۱۱۳	۱۲	۳۳۰۶	۱۰۰۴	۱۰۶۵	۱۳۹
۱۳۹۲	۱	۳۸	۱۶۰	۰	۱۱۳	۴۴	۳۳۹۷	۱۰۰۱	۱۰۱۴	۲۱۲
آستارا	۰	۵	۱۰	۰	۸	۱	۴۶	۱۹	۴۹	۶
آستانه اشرفیه	۰	۱	۷	۰	۲	۲	۱۵۶	۵۶	۲۳	۱۸
املش	۰	۲	۶	۰	۰	۰	۱	۱۳	۵	۵
بندر انزلی	۰	۳	۲۵	۰	۳	۰	۲۲۱	۷۹	۵۹	۷
تالش	۰	۲	۱	۰	۲۱	۱۱	۱۵۹	۵۷	۱۱۵	۴
رشت	۰	۵	۴۴	۰	۳۰	۶	۷۷۵	۳۰۲	۶۱۴	۱۱۱
رضوانشهر	۰	۲	۱	۰	۲	۰	۱۲۵	۱۶	۲	۲
رودبار	۰	۰	۸	۰	۴	۱	۲۲۶	۷۱	۳۲	۳
رودسر	۰	۱	۱۸	۰	۵	۲	۱۲۹	۶۷	۲۳	۷
سیاهکل	۰	۳	۱	۰	۰	۱	۱۴۴	۲۳	۹	۴
شفت	۰	۲	۷	۰	۳	۳	۱۲۶	۲۹	۱۰	۰
صومعه سرا	۱	۱	۳	۰	۷	۴	۴۶۰	۵۳	۲۶	۳
فومن	۰	۴	۱۰	۰	۰	۵	۲۴۷	۷۹	۰	۴
لاهیجان	۰	۱	۱۰	۰	۱۳	۲	۳۶۱	۷۵	۲۱	۱۹
لنگرود	۰	۱	۸	۰	۸	۳	۱۱۷	۴۹	۲۰	۱۵
ماسال	۰	۵	۱	۰	۷	۳	۱۰۴	۱۳	۶	۴

۱۰-۲۶- جاری فوت ثبت شده بر حسب علت فوت

لرستان

شهرستان و سال	کل اسناد فوت	بیماری عفونی و انگلی	سرطان ها و نئوپلازماها	بیماریهای سیستم خویشاوندی	بیماریهای تغذیه و متابولیک	بیماریهای روانی و اختلال رفتاری	بیماریهای سیستم عصبی	بیماریهای قلبی و عروقی	بیماریهای دستگاه تنفسی	بیماریهای دستگاه گوارشی
۱۳۹۰	۷۹۸۹	۷۴	۷۲۲	۳۴	۱۳	۲۲	۲۶۹	۳۳۱۰	۴۲۸	۱۹۰
۱۳۹۱	۷۴۸۹	۴۸	۷۵۵	۲۲	۱۷	۵	۳۸۱	۲۸۷۰	۳۶۴	۱۴۰
۱۳۹۲	۸۰۶۱	۷۷	۶۸۹	۳۴	۵۰	۱۴	۱۵۵	۳۴۲۵	۳۶۵	۱۳۸
ازنا	۳۴۰	۳	۵	۰	۰	۰	۰	۲۹۰	۴	۹
الیگودرز	۶۴۷	۸	۴۳	۳	۱	۳	۲۶	۳۶۵	۱۹	۱۲
بروجرد	۱۷۵۳	۳۱	۱۸۱	۶	۱۸	۶	۴۰	۵۷۴	۱۳۵	۳۶
بلدختر	۲۹۸	۱	۳۰	۳	۲	۰	۲	۱۲۲	۶	۵
خرم آباد	۲۳۳۱	۱۰	۱۸۳	۹	۹	۳	۷۰	۸۲۴	۸۵	۲۸
دلفان	۵۴۸	۰	۳۷	۴	۲	۰	۱	۱۷۳	۱۲	۲۴
دورود	۸۲۸	۸	۷۴	۰	۴	۲	۲	۴۴۶	۷۹	۱۵
دوره	۱۴۱	۲	۱۳	۱	۲	۰	۲	۷۳	۱	۰
رومشکان	۱۶۱	۱	۱۱	۲	۰	۰	۲	۷۰	۱	۳
سلسله	۲۶۵	۸	۲۵	۴	۳	۰	۸	۱۲۴	۲	۱
کوههدشت	۷۴۹	۵	۸۷	۲	۹	۰	۲	۳۶۴	۲۱	۵





۱۰-۲۶- جاری فوت ثبت شده بر حسب علت فوت ( ادامه )

لرستان

شهرستان و سال	بیماریهای جلد و زیر جلد	بیماریهای اسکلتی عضلانی	بیماریهای دستگاه ادراکی و تناسلی	عوارض حاملگی و زایمان	ناهنجاریهای مادرزادی و گروموزومی	بیماریهای دوران حول تولد	علام و حالات بد تعریف شده مبهم	حوادث غیر عمدی	نامعلوم	سایر
۱۳۹۰	۰	۱۲	۵۹	۲	۹۸	۱۰۳	۱۱۵۶	۸۰۶	۵۶۷	۱۲۴
۱۳۹۱	۱	۷	۶۲	۳	۸۲	۳۷	۱۵۴۴	۵۵۶	۵۱۶	۷۹
۱۳۹۲	۴	۷	۷۸	۳	۱۰۵	۴۱	۱۳۵۰	۶۴۶	۷۴۰	۱۴۰
ازنا	۰	۰	۳	۰	۵	۱	۱	۱۳	۴	۲
الیگودرز	۰	۰	۷	۰	۷	۳	۶۹	۵۱	۱۹	۱۱
بروجرد	۱	۰	۲۶	۰	۱۰	۸	۴۸۰	۷۶	۱۱۰	۱۵
پلدختر	۰	۱	۳	۱	۱۷	۱۱	۴۵	۳۶	۵	۸
خرم آباد	۱	۰	۲۰	۱	۲۲	۹	۳۹۰	۲۲۸	۴۰۲	۳۷
دلفان	۰	۰	۰	۰	۸	۱	۱۸۴	۲۴	۷۲	۶
دورود	۱	۴	۱۰	۰	۶	۵	۴۲	۷۴	۵۰	۶
دوره	۱	۰	۰	۰	۳	۳	۲۰	۱۷	۰	۳
رومشکان	۰	۲	۱	۰	۴	۰	۲۴	۲۶	۴	۱۰
سلسله	۰	۰	۱	۰	۵	۰	۳۴	۳۷	۲	۱۱
کوهدشت	۰	۰	۷	۱	۱۸	۰	۶۱	۶۴	۷۲	۳۱

۱۰-۲۷- فوت جاری ثبت شده بر حسب علت فوت

مازندران

بیماریهای دستگاه گوارشی	بیماریهای دستگاه تنفسی	بیماریهای قلبی و عروقی	بیماریهای سیستم عصبی	بیماریهای روانی و اختلال رفتاری	بیماریهای تغذیه و متابولیک	بیماریهای سیستم خونساز ایمنی	سرطان ها و نئوپلازماها	بیماری عفونی و انگلی	کل اسناد فوت	شهرستان و سال
۲۲۹	۵۷۳	۶۴۸۳	۲۹۳	۳۴	۱۶۸	۸۲	۱۵۱۰	۲۸۲	۱۴۸۸۰	۱۳۹۰
۲۰۷	۵۲۸	۶۰۹۱	۲۶۵	۲۳	۱۳۷	۱۰۴	۱۴۶۰	۲۳۶	۱۴۶۷۷	۱۳۹۱
۱۶۷	۵۶۳	۶۱۷۹	۱۹۰	۳۳	۲۷۰	۶۷	۱۶۲۴	۲۲۸	۱۵۵۲۵	۱۳۹۲
۱۵	۴۸	۲۹۵	۱۰	۳	۲۳	۵	۱۳۴	۸	۱۸۵۱	آمل
۴	۱۰	۱۸۴	۱	۰	۵	۱	۴۷	۹	۴۶۱	بابلسر
۳۶	۱۲۹	۱۳۵۹	۳۰	۷	۸۹	۹	۳۴۱	۲۹	۲۷۶۰	بابل
۱۷	۵۷	۴۱۹	۱۶	۴	۲۰	۰	۹۷	۲	۸۱۶	بهشهر
۲۳	۷۱	۴۳۱	۸	۲	۲۳	۳	۱۳۲	۹	۹۲۹	تنکابن
۰	۳	۱۲۱	۱	۱	۲	۲	۲۸	۱	۳۳۲	جویبار
۳	۴۷	۱۷۵	۳۹	۰	۱۰	۱۱	۶۵	۱۱	۵۷۰	چالوس
۱	۷	۲۸۶	۲	۰	۶	۰	۴۷	۱	۴۴۱	رامسر
۱۵	۶۱	۸۵۸	۱۰	۲	۲۱	۶	۱۵۹	۶۰	۲۵۳۹	ساری
۴	۲	۵۱	۱	۰	۱	۱	۲۵	۰	۱۴۷	سوادکوه شمالی
۶	۷	۷۷	۰	۰	۲	۰	۴۰	۴	۱۹۶	سوادکوه
۱	۰	۳	۰	۰	۰	۰	۰	۰	۱۰	سیمرغ
۰	۸	۷۲	۰	۰	۰	۶	۲۷	۲	۱۷۸	عباس آباد
۴	۱۱	۱۴۷	۱۷	۰	۰	۱۱	۲۴	۲	۳۱۱	فریدونکنار
۸	۲۹	۶۷۶	۲۹	۲	۲۵	۳	۱۶۲	۵۴	۱۳۶۰	قائم شهر
۲	۱۱	۹۶	۲	۲	۳	۰	۳۷	۱	۲۲۴	کلاردشت
۲	۶	۸۴	۰	۰	۳	۰	۱۹	۰	۱۷۷	گلوگاه
۲	۲	۲۷۲	۵	۰	۲	۰	۲۵	۱	۴۱۱	محمودآباد
۴	۱	۳۵	۱	۲	۴	۰	۱۹	۰	۱۶۶	میاندورود
۴	۱۱	۱۳۹	۴	۷	۹	۲	۶۱	۴	۴۹۵	نکا
۷	۲۴	۲۳۳	۸	۰	۱۷	۲	۷۲	۱	۶۳۰	نور
۹	۱۸	۱۶۶	۶	۱	۵	۵	۶۳	۲۹	۵۲۱	نوشهر



۱۰-۲۷- فوت جاری ثبت شده بر حسب علت فوت (ادامه)

مازندران

شهرستان و سال	بیماریهای جلد و زیر جلد	بیماریهای اسکلتی عضلانی	بیماریهای دستگاه ادراری و تناسلی	عوارض حاملگی و زایمان	ناهنجاریهای مادرزادی و گروموزومی	بیماریهای دوران حول تولد	علامت و حالات بد تعریف شده مبهم	حوادث غیر عمدی	نامعلوم	سایر
۱۳۹۰	۵	۲۴	۱۸۲	۱۴۹	۲۱۳	۲۰۴	۱۸۹۴	۱۲۴۰	۱۲۳۷	۷۸
۱۳۹۱	۰	۲۱	۱۶۸	۲۴	۲۳۶	۱۴۷	۱۹۵۱	۱۲۶۵	۱۷۶۰	۵۴
۱۳۹۲	۲	۱۸	۱۹۱	۱۳	۲۵۲	۱۴۱	۲۱۹۰	۱۲۴۹	۲۰۸۴	۶۴
آمل	۰	۴	۲۸	۲	۱۹	۵	۳۲۴	۱۳۷	۷۸۸	۳
بابلسر	۰	۰	۴	۰	۱	۲	۳۸	۴۹	۱۰۴	۲
بابل	۰	۸	۶۳	۰	۵۸	۱۷	۳۳۶	۱۵۵	۸۸	۶
بیشهر	۰	۰	۱۴	۰	۲	۱۰	۷۱	۶۸	۱۵	۴
تنکابن	۱	۱	۱۰	۵	۱۴	۲۷	۶۶	۵۷	۳۸	۸
جویبار	۰	۰	۰	۰	۱	۰	۱۲۸	۳۸	۵	۱
چالوس	۰	۰	۱۲	۴	۲۶	۱۳	۳۷	۷۲	۳۸	۷
رامسر	۰	۰	۱	۱	۳	۱	۳۶	۳۰	۱۲	۷
ساری	۰	۲	۲۳	۰	۸۰	۳۶	۲۵۳	۲۶۰	۶۸۹	۴
سوادکوه شمالی	۰	۰	۰	۰	۱	۰	۵۲	۷	۲	۰
سوادکوه	۰	۰	۲	۰	۴	۲	۳۴	۱۶	۲	۰
سیمرغ	۰	۰	۰	۰	۰	۰	۶	۰	۰	۰
عباس آباد	۰	۰	۲	۱	۰	۳	۲۱	۲۰	۱۶	۰
فریدونکنار	۰	۰	۱۰	۰	۴	۰	۵	۱۲	۶۳	۱
قائم شهر	۰	۰	۵	۰	۶	۱۷	۲۱۶	۸۰	۴۵	۳
کلاردشت	۰	۱	۲	۰	۶	۰	۴۲	۱۲	۷	۰
گلرگاه	۰	۰	۰	۰	۰	۰	۴۲	۱۴	۷	۰
محمودآباد	۰	۰	۰	۰	۱	۲	۱	۷۷	۲۱	۰
میاندو رود	۰	۰	۰	۰	۱	۱	۸۳	۵	۱۰	۰
نکا	۰	۰	۶	۰	۱۴	۰	۱۷۴	۳۲	۲۳	۵
نور	۱	۲	۴	۰	۹	۴	۱۵۶	۷۵	۱۰	۵
نوشهر	۰	۰	۵	۰	۲	۱	۶۹	۳۳	۱۰۱	۸

۱۰-۲۸- فوت جاری ثبت شده بر حسب علت فوت

مرکزی

بیماریهای دستگاه گوارشی	بیماریهای دستگاه تنفسی	بیماریهای قلبی و عروقی	بیماریهای سیستم عصبی	بیماریهای روانی و اختلال رفتاری	بیماریهای تغذیه و متابولیک	بیماریهای سیستم خونساز ایمنی	سرطان ها و تومورها	بیماری عفونی و انگلی	کل اسناد فوت	شهرستان و سال
۹۸	۳۵۶	۲۶۸۳	۳۵۲	۱۳	۲۴	۸۶	۵۳۲	۶۱	۷۲۸۷	۱۳۹۰
۶۴	۳۶۲	۲۶۱۸	۳۷۰	۱۳	۲۰	۱۰۱	۴۵۹	۶۴	۷۱۴۰	۱۳۹۱
۸۷	۵۴۸	۳۱۰۱	۲۲۱	۲۰	۶۲	۸۳	۶۱۶	۶۶	۷۷۵۵	۱۳۹۲
۵	۲	۹۳	۲	۰	۰	۰	۹	۰	۱۶۲	آشتیان
۴۰	۳۳۲	۱۳۵۵	۱۱۷	۳	۳۲	۳۸	۲۷۰	۱۹	۳۵۷۹	اراک
۲	۶	۱۱۷	۳	۳	۱	۰	۲۴	۲	۲۱۶	تفرش
۸	۶۷	۳۶۵	۳۷	۴	۲	۰	۶۷	۸	۶۳۶	خمین
۱	۸	۱۲۴	۲	۳	۳	۴	۳۸	۵	۳۵۲	خنداب
۲	۱۵	۱۱۲	۱۷	۰	۱	۳	۱۹	۶	۲۳۶	دلیجان
۴	۴	۱۱۹	۵	۳	۱۱	۰	۳۲	۴	۳۸۸	زرنديه
۱۲	۷۶	۳۸۵	۲۶	۰	۳	۲۵	۷۰	۷	۱۰۲۴	ساوه
۱	۱۱	۱۷۸	۲	۲	۴	۰	۴۷	۴	۵۲۳	سازند
۱	۵	۲۴	۱	۰	۰	۰	۱۲	۰	۱۵۸	فراهان
۰	۰	۱۱۱	۱	۱	۰	۰	۱۰	۰	۱۷۸	کمیجان
۱۱	۲۲	۱۱۸	۸	۱	۵	۱۳	۱۸	۱۱	۴۰۳	محلات



۱۰-۲۸- فوت جاری ثبت شده بر حسب علت فوت (ادامه)

مرکزی

شهرستان و سال	بیماریهای جلد و زیرجلد	بیماریهای اسکلتی عضلانی	بیماریهای دستگاه ادراری و تناسلی	عوارض حاملگی و زایمان	کروموزومی	ناهنجاریهای مادرزادی و	بیماریهای دوران حول تولد	علائم و حالات بد تعریف شده مبهم	حوادث غیر عمدی	نامعلوم	سایر
۱۳۹۰	۰	۵	۷۹	۱۸	۶۴	۱۹	۶۲۲	۵۴۶	۱۷۰۰	۲۹	
۱۳۹۱	۱	۵	۷۲	۳	۵۳	۱۵	۴۷۲	۵۴۹	۱۸۶۹	۳۰	
۱۳۹۲	۰	۴	۱۰۲	۶	۷۰	۲۲	۶۳۲	۵۸۷	۱۴۹۲	۳۶	
آشتیان	۰	۰	۱	۰	۰	۱	۳۰	۹	۹	۱	
اراک	۰	۰	۵۰	۰	۳۸	۳	۱۰۶	۲۱۹	۹۳۶	۲۱	
تفرش	۰	۰	۲	۰	۰	۲	۴۶	۶	۰	۲	
خمین	۰	۰	۲۲	۰	۳	۳	۵	۲۸	۱۶	۱	
خنداب	۰	۰	۱	۰	۱۰	۱	۱۱۵	۲۵	۹	۳	
دلیجان	۰	۲	۵	۳	۲	۰	۱۳	۲۰	۱۶	۰	
زرنديه	۰	۰	۶	۰	۰	۱	۱۰۵	۷۰	۲۳	۱	
ساوه	۰	۱	۲	۳	۶	۸	۸	۹۴	۲۹۸	۰	
شازند	۰	۰	۸	۰	۵	۳	۹۱	۵۴	۱۱۰	۳	
فراهان	۰	۰	۰	۰	۱	۰	۴۲	۴	۶۸	۰	
کمیجان	۰	۰	۱	۰	۳	۰	۳۲	۱۵	۳	۱	
محلات	۰	۱	۴	۰	۲	۰	۳۹	۴۳	۴	۳	

۱۰-۲۹- فوت جاری ثبت شده بر حسب علت فوت

هرمزگان

بیماریهای دستگاه گوارشی	بیماریهای دستگاه تنفسی	بیماریهای قلبی و عروقی	بیماریهای سیستم عصبی	بیماریهای روانی و اختلال رفتاری	بیماریهای تغذیه و متابولیک	بیماریهای سیستم خونساز ایمنی	سرطان ها و نئوپلازما	بیماری عفونی و انگلی	کل اسناد فوت	شهرستان و سال
۱۲۴	۳۱۴	۱۸۶۴	۱۶۳	۱۸	۳۹	۶۲	۲۴۹	۱۶۴	۶۲۲۲	۱۳۹۰
۱۶۴	۳۱۱	۱۹۰۴	۱۱۱	۱۷	۲۹	۷۳	۲۷۷	۱۹۶	۶۴۵۹	۱۳۹۱
۱۱۱	۲۲۲	۱۸۷۶	۶۹	۷۶	۶۲	۷۷	۳۴۱	۱۷۶	۶۶۵۳	۱۳۹۲
۰	۰	۰	۰	۰	۰	۰	۰	۰	۱	ابوموسی
۲	۱۵	۱۴۰	۳	۰	۴	۳	۲۹	۰	۳۱۴	بستک
۴	۴	۲۱	۰	۱	۰	۱۰	۹	۱۱	۱۴۵	بشاگرد
۴۸	۹۷	۷۶۹	۲۶	۶۵	۲۶	۲۱	۱۵۱	۱۰۸	۲۵۹۶	بندرعباس
۱۸	۱۷	۲۳۲	۴	۴	۷	۳	۲۹	۹	۴۹۲	بندرلنگه
۱	۸	۶۵	۰	۱	۰	۳	۱۳	۱	۱۷۸	پارسیان
۶	۵	۴۲	۵	۰	۰	۰	۱۱	۵	۱۹۴	جاسک
۶	۷	۸۸	۳	۱	۲	۲	۱۴	۲	۳۰۱	حاجی آباد
۳	۸	۵۳	۲	۲	۲	۳	۹	۲	۱۹۹	خمیر
۴	۱۴	۱۲۲	۳	۰	۱۰	۸	۳۳	۱۰	۴۶۶	رودان
									*	سیریک
۶	۱۶	۹۸	۳	۰	۵	۳	۱۹	۳	۴۳۸	قشم
۱۳	۳۱	۲۴۶	۲۰	۲	۶	۲۱	۲۴	۲۵	۱۳۲۹	میناب



۱۰-۲۹- فوت جاری ثبت شده بر حسب علت فوت ( ادامه )

هرمزگان

شهرستان و سال	بیماریهای جلد و زیرجلد	بیماریهای اسکلتی عضلانی	بیماریهای دستگاه اداری و تناسلی	عوارض حاملگی و زایمان	ناهنجاریهای ماه زادی و کروموزومی	بیماریهای دوران حول تولد	علام و حالات بد تعریف شده مبهم	حوادث غیر عمدی	نامعلوم	سایر
۱۳۹۰	۲	۳۱۴	۵۹	۱۷	۲۸۶	۱۸۶	۹۵۲	۷۷۰	۴۸۳	۵۶
۱۳۹۱	۸	۳۸۶	۶۷	۴	۳۴۷	۲۶۲	۱۰۰۸	۸۴۷	۳۸۵	۶۳
۱۳۹۲	۱۷	۲۰۶	۷۳	۱۵	۲۱۴	۶۱۷	۱۱۳۴	۸۷۵	۴۳۰	۶۲
ابوموسی	۰	۰	۰	۰	۰	۰	۰	۰	۱	۰
بستک	۰	۰	۵	۰	۵	۰	۷۳	۳۳	۲	۰
بشاگرد	۰	۰	۱	۰	۴	۱	۶۱	۱۷	۱	۰
بندز عباس	۱	۱	۳۶	۴	۳۲	۵۲۰	۱۷۸	۳۳۷	۱۴۲	۳۴
بندر لنگه	۰	۱	۸	۴	۱۳	۱۹	۲۳	۷۵	۲۱	۵
پارسیان	۰	۰	۰	۲	۱۵	۶	۳۵	۲۷	۱	۰
جاسک	۰	۰	۱	۰	۶	۲	۸۴	۲۴	۲	۱
حاجی آباد	۰	۰	۱	۰	۳	۲	۱۰۵	۵۴	۷	۴
خمیر	۰	۱	۲	۰	۱	۴	۵۹	۴۴	۳	۱
رودان	۱	۰	۴	۰	۹	۱۱	۱۳۰	۴۰	۵۸	۹
سیریک	۰	۰	۰	۰	۰	۰	۰	۰	۰	۰
قشم	۰	۰	۳	۲	۱۲	۴۸	۱۲۱	۳۸	۵۵	۶
میناب	۱۵	۲۰۳	۱۲	۳	۱۱۴	۴	۲۶۵	۱۸۶	۱۳۷	۲

۱۰-۳۰- فوت جاری ثبت شده بر حسب علت فوت

همدان

بیماریهای دستگاه گوارشی	بیماریهای دستگاه تنفسی	بیماریهای قلبی و عروقی	بیماریهای سیستم عصبی	بیماریهای روانی و اختلال رفتاری	بیماریهای تغذیه و متابولیک	بیماریهای سیستم خونریز	ایمنی	سرطان ها و تومورها	بیماری عفونی و انگلی	کل اسناد فوت	شهرستان و سال
۲۱۷	۵۱۴	۳۷۱۹	۲۸۳	۸۶	۵۵	۴۷	۶۷۰	۱۷۴	۱۰۰۵۱	۱۳۹۰	
۲۳۱	۵۷۴	۳۵۰۵	۴۲۲	۱۷	۵۶	۴۶	۷۰۳	۱۴۰	۹۵۲۲	۱۳۹۱	
۱۸۹	۵۶۳	۳۷۰۷	۲۱۹	۴۴	۷۰	۴۹	۷۳۴	۲۰۰	۱۰۱۴۳	۱۳۹۲	
۷	۲۳	۲۵۴	۳	۱	۰	۸	۴۲	۲	۶۱۳	اسدآباد	
۱۰	۴۴	۱۵۴	۱۵	۰	۷	۱	۴۲	۱	۶۱۵	بهار	
۸	۴۱	۲۲۹	۵	۳	۱۴	۰	۵۲	۲	۶۲۸	تویسرکان	
۱۴	۱۳	۱۷۶	۲۴	۱	۲	۲	۶۶	۱	۶۰۰	رزن	
۵	۶	۳۸	۲	۶	۰	۱	۷	۰	۱۸۰	فامنین	
۳	۱۱	۱۴۷	۴	۵	۶	۵	۶۰	۳	۶۴۲	کبودرآهنگ	
۵۹	۱۴	۷۵۸	۴۱	۲	۷	۱	۹۴	۱۶	۱۶۳۰	ملایر	
۱۱	۶۲	۴۵۴	۲	۳	۷	۴	۱۱۱	۱۵	۱۰۲۹	نهایند	
۷۲	۳۵۹	۱۴۹۷	۱۲۳	۲۳	۲۷	۲۷	۲۶۰	۱۶۰	۴۲۰۶	همدان	

☞

۱۰-۳۱- فوت جاری ثبت شده بر حسب علت فوت

یزد

بیماریهای دستگاه گوارشی	بیماریهای دستگاه تنفسی	بیماریهای قلبی و عروقی	بیماریهای سیستم عصبی	بیماریهای روانی و اختلال رفتاری	بیماریهای تغذیه و متابولیک	بیماریهای سیستم خونریز	ایمنی	سرطان ها و تومورها	بیماری عفونی و انگلی	کل اسناد فوت	شهرستان و سال
۸۰	۳۷۹	۱۷۷۵	۳۹۳	۲	۶۵	۲۲	۳۸۳	۲۱۲	۴۷۴۸	۱۳۹۰	
۱۰۲	۳۵۸	۱۹۲۴	۳۷۱	۵	۱۰۷	۲۷	۴۰۸	۲۴۰	۴۹۴۴	۱۳۹۱	
۸۰	۳۳۸	۱۷۷۹	۲۱۸	۱۱	۱۲۸	۲۵	۴۳۱	۳۰۰	۴۸۳۰	۱۳۹۲	
۱۴	۲۳	۱۰۲	۲۴	۰	۳	۲	۳۴	۳	۲۵۵	ابركوه	
۱	۲۷	۱۷۳	۳	۱	۷	۲	۳۶	۰	۳۱۶	اردكان	
۲	۷	۲۱	۰	۱	۱	۱	۳	۰	۴۹	يافق	
۲	۴	۸۸	۵	۲	۲	۰	۱۰	۶	۱۶۳	بهباد	
۲	۶	۲۰	۰	۰	۰	۲	۶	۱	۵۳	تفت	
۳	۲۴	۱۰۱	۴	۲	۱	۰	۱۹	۰	۲۴۹	خاتم	
۱	۱۰	۷۰	۳	۱	۲	۱	۱۲	۲	۱۲۹	صدوق	
۰	۷	۴۳	۱۰	۰	۱	۲	۴	۲	۷۶	مهریز	
۴	۴۱	۱۴۷	۴	۱	۴۳	۲	۴۹	۱۹	۴۱۳	میبد	
۵۱	۱۸۹	۱۰۱۴	۱۶۵	۳	۶۸	۱۳	۲۵۸	۲۶۷	۳۱۲۷	یزد	

☞



۱۰-۳۰- فوت جاری ثبت شده برحسب علت فوت (ادامه)

همدان

شهرستان و سال	بیماریهای جلد و زیرجلد	بیماریهای اسکلتی عضلانی	بیماریهای دستگاه اداری و تناسلی	عوارض حاملگی و زایمان	ناهنجاریهای مادرزادی و کروموزومی	بیماریهای دوران حول تولد	علامه و حالات بد تعریف شده مبهم	حوادث غیر عمدی	نامعلوم	سایر
۱۳۹۰	۷	۱۲	۶۶	۲۴۸	۱۸۹	۷۸	۱۲۸۸	۷۶۳	۱۴۹۰	۱۴۵
۱۳۹۱	۳	۱۱	۴۸	۱۵	۲۹۲	۱۹۸	۱۲۹۸	۶۷۷	۱۱۸۱	۱۰۵
۱۳۹۲	۱۱	۹	۷۷	۱۲	۴۳۷	۲۶۹	۱۶۶۲	۷۷۴	۹۴۰	۱۷۷
اسدآباد	۰	۱	۳	۰	۴۹	۲	۱۰۸	۷۱	۲۵	۱۴
بهار	۰	۰	۸	۰	۹	۳	۱۳۲	۴۶	۱۳۵	۱۸
تویسرکان	۰	۱	۲	۱	۸	۷	۲۰۸	۴۸	۳	۶
رزن	۰	۲	۳	۱	۱۰	۹	۵۵	۳۶	۱۷۲	۱۳
فامنین	۰	۰	۰	۰	۰	۲	۷۲	۱۹	۲۰	۲
کیودر آهنگ	۰	۰	۸	۰	۹	۱۵	۱۷۳	۳۰	۱۶۱	۲
ملایر	۰	۲	۱۰	۱	۱۰	۳۳	۳۲۸	۹۰	۱۴۷	۱۷
نهاوند	۱۱	۰	۱۰	۰	۵۱	۶	۱۱۶	۶۶	۸۴	۱۶
همدان	۰	۳	۳۳	۹	۲۹۱	۱۹۲	۴۷۰	۳۷۸	۱۹۳	۸۹

۱۰-۳۱- فوت جاری ثبت شده برحسب علت فوت (ادامه)

یزد

شهرستان و سال	بیماریهای جلد و زیرجلد	بیماریهای اسکلتی عضلانی	بیماریهای دستگاه اداری و تناسلی	عوارض حاملگی و زایمان	ناهنجاریهای مادرزادی و کروموزومی	بیماریهای دوران حول تولد	علامه و حالات بد تعریف شده مبهم	حوادث غیر عمدی	نامعلوم	سایر
۱۳۹۰	۰	۶	۶۴	۸	۴۸	۱۲۹	۳۳	۴۰۸	۷۳۴	۷
۱۳۹۱	۰	۷	۵۰	۶	۴۱	۲۲۵	۲۹	۳۴۷	۶۸۲	۲۵
۱۳۹۲	۰	۸	۸۲	۱	۶۷	۱۰۸	۱۹۸	۳۳۷	۶۸۳	۳۶
ابركوه	۰	۱	۶	۱	۶	۳	۱۰	۱۶	۶	۱
اردکان	۰	۰	۲	۰	۱	۲	۱۸	۲۹	۱۰	۴
بافق	۰	۰	۱	۰	۲	۱	۳	۴	۲	۰
بهباد	۰	۰	۰	۰	۵	۳	۱۴	۲۱	۱	۰
تفت	۰	۰	۰	۰	۲	۱	۴	۷	۲	۰
خاتم	۰	۰	۷	۰	۲	۱	۱۸	۸	۵۷	۲
صدوق	۰	۰	۱	۰	۰	۰	۹	۱۴	۲	۱
مهریز	۰	۰	۲	۰	۲	۰	۲	۱	۰	۰
میبد	۰	۱	۸	۰	۹	۴	۳۹	۲۱	۱۹	۲
یزد	۰	۶	۵۵	۰	۳۸	۹۳	۸۱	۲۱۶	۵۸۴	۲۶



سازمان ثبت احوال کشور

### اعلامیه ازدواج

سازمان ثبت احوال ایران

مشخصات زوج		مشخصات زوج	
نام خانوادگی	نام	نام خانوادگی	نام
شماره ملی شناسنامه	شماره ملی شناسنامه	شماره ملی شناسنامه	شماره ملی شناسنامه
محل صدور : اداره ثبت احوال	محل صدور : اداره ثبت احوال	محل صدور : اداره ثبت احوال	محل صدور : اداره ثبت احوال
شهر	شهر	شهر	شهر
روستا	روستا	روستا	روستا
ماه	ماه	ماه	ماه
تاریخ تولد : روز	تاریخ تولد : روز	تاریخ تولد : روز	تاریخ تولد : روز
شماره مسلسل شناسنامه	شماره مسلسل شناسنامه	شماره مسلسل شناسنامه	شماره مسلسل شناسنامه
تابعیت	تابعیت	تابعیت	تابعیت
کدپستی	کدپستی	کدپستی	کدپستی

تاریخ ثبت ازدواج		تاریخ ازدواج		تاریخ ازدواج		نوع ازدواج	
شماره ثبت ازدواج	تاریخ انقضای مهلت	سال	ماه	روز	سال	ماه	روز
محل دفتر خانه	نام کنسولگری	شماره دفتر خانه	شماره دفتر خانه	شماره دفتر خانه	شماره دفتر خانه	شماره دفتر خانه	شماره دفتر خانه
محل دفتر خانه	نام کنسولگری	شماره دفتر خانه	شماره دفتر خانه	شماره دفتر خانه	شماره دفتر خانه	شماره دفتر خانه	شماره دفتر خانه

اعلامیه پس از کنترل جهت ثبت در پایگاه  
 استادسجلیس به اداره ثبت احوال  
 رئیس اداره ثبت احوال  
 کنترل

# ازدواج و طلاق



## مقدمه و تحلیلی بر آمار ثبت رویدادهای ازدواج و طلاق

در این بخش از سالنامه، به وضعیت ثبت وقایع ازدواج و طلاق در سال ۱۳۹۲ پرداخته می‌شود و همچنین بررسی تعدادی از شاخص‌های آمارهای ازدواج و طلاق ثبت شده نیز مورد بررسی قرار می‌گیرد.

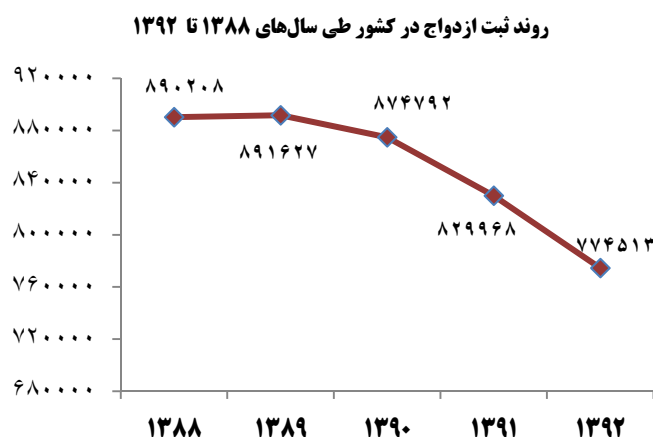
## ازدواج

تغییر ساختار و شرایط زندگی اجتماعی با گذشت زمان موجب گردیده است تا به فراخور این تغییر و تحول، نحوه وقوع مباحث اجتماعی نیز تغییر یابند. یکی از مباحث مهم اجتماعی که در طی زمان دستخوش تغییر و تحول گردیده است رویداد ازدواج می‌باشد.

آنچه از گذشته تا به امروز در این روند بیش از هر مطلب دیگر اهمیت دارد این مساله است که باید تغییرات و تحولات این روند قابل بررسی و ارزیابی باشند. در این میان یکی از اصلی‌ترین عوامل موفقیت در مطالعه همه جانبه واقعه ازدواج دسترسی به آمارهای قابل استناد است. از این رو تنها ثبت ازدواج‌ها با ویژگی‌های مربوط به این واقعه موجب می‌گردد تا بتوان به بخش قابل توجهی از مسائل با ارائه آمارهای دقیق پاسخ داد. دسترسی به آمار و اطلاعات در مورد واقعه ازدواج، ما را در کلیه برنامه‌ریزی‌ها و سیاست‌گذاری‌های این رویداد اجتماعی یاری خواهد رساند. از آنجا که به موجب قانون، اعلام آمارهای ازدواج همراه با ویژگی‌های آن یکی از وظایف سازمان ثبت احوال کشور می‌باشد، در این بخش از سالنامه، علاوه بر تعداد مربوط به این رویداد حیاتی، جداول ازدواج‌های ثبت

شده به تفکیک توزیع سنی و تعداد ازدواج ثبت شده بر حسب اختلاف سن زوجین، در سطح کشور، استان و شهرستان ارائه شده است. در ابتدا برای آگاهی از تحولات واقعه ازدواج، تحلیل مقدماتی از این رویداد آورده شده است.

### ثبت ازدواج در کشور طی سالهای ۱۳۸۸-۱۳۹۲



سال	تعداد واقعه	درصد تغییر نسبت به سال قبل
۱۳۸۸	۸۹۰۲۰۸	۱,۰
۱۳۸۹	۸۹۱۶۲۷	۰,۲
۱۳۹۰	۸۷۴۷۹۲	-۱,۹
۱۳۹۱	۸۲۹۹۶۸	-۵,۱
۱۳۹۲	۷۷۴۵۱۳	-۶,۷

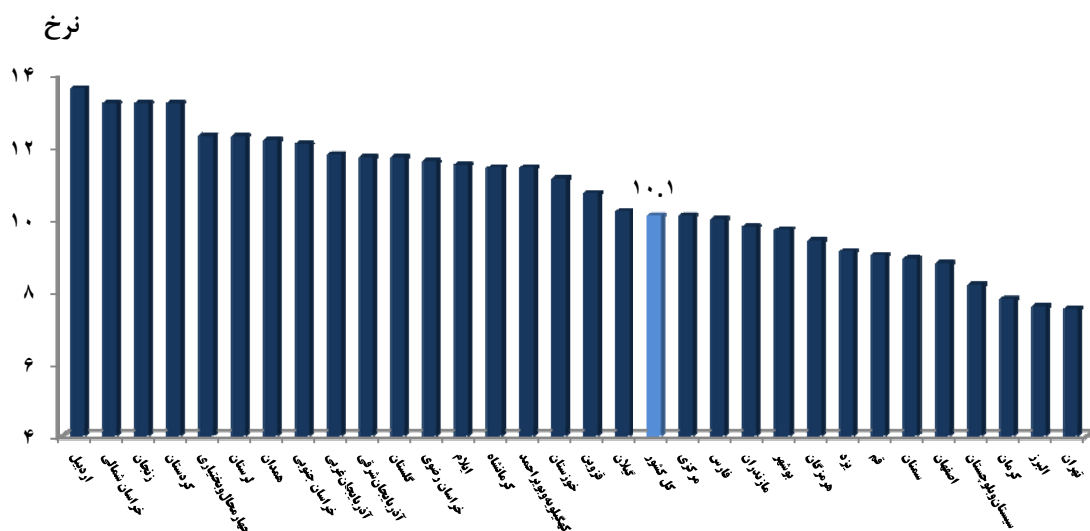
چنانکه ملاحظه می‌شود، تعداد ازدواج ثبت شده کشور در سال ۱۳۹۲ برابر است با ۷۷۴۵۱۳ واقعه بوده است که در مقایسه با سال قبل ۶,۷ درصد کاهش را نشان می‌دهد.

با مقایسه آمار ازدواج ثبت شده در استان‌های مختلف کشور مشاهده می‌شود که استان‌های تهران، خراسان رضوی، خوزستان، فارس و اصفهان به ترتیب بیشترین تعداد ازدواج و استان‌های سمنان، ایلام، کهگیلویه و بویراحمد، خراسان جنوبی و یزد به ترتیب کمترین تعداد ازدواج ثبت شده را در سال ۱۳۹۲ در بین استان‌های کشور دارا بوده‌اند. (رجوع شود به جدول ۱۱)

### نرخ خام ثبت ازدواج

در سال ۱۳۹۲ نرخ خام ازدواج ثبت شده در کل کشور رقم ۱۰/۱ در هزار را نشان می‌دهد. مقایسه نرخ ازدواج ثبت شده در استان‌های مختلف کشور نشان می‌دهد که استان اردبیل (۱۳/۶ در هزار)، بیشترین نرخ ازدواج را در سال ۱۳۹۲ دارا بوده است و استان تهران (۷/۵ در هزار)، کمترین نرخ ازدواج ثبت شده را در سال ۱۳۹۲ در بین استان‌های کشور به خود اختصاص داده است.

### نرخ خام ازدواج ثبت شده به تفکیک استان در سال ۱۳۹۲



### میانگین سن ازدواج

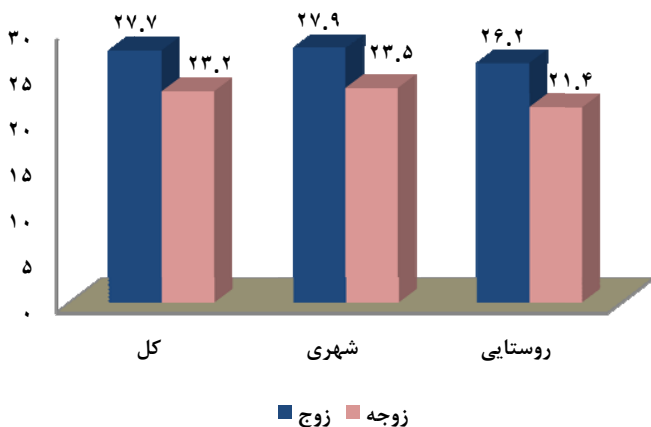
میانگین سن ازدواج داده‌های ثبتی از تقسیم مجموع سن افراد ازدواج کرده (زوج یا زوجه) در زمان مورد مطالعه بر تعداد افراد ازدواج کرده بدست می‌آید. میانگین سن ازدواج برای داده‌های ثبتی برای تمامی ازدواج‌های ثبت شده در طول سال اعم از مرتبه اول یا بیشتر محاسبه می‌شود. یعنی میانگین سنی محاسبه شده، لزوماً میانگین سنی ازدواج بار اول نمی‌باشد.

در سال ۱۳۹۲ میانگین سن ازدواج مردان در کل کشور ۲۷/۷ سال و میانگین سن ازدواج زنان ۲۳/۲ سال بوده است. در سال ۱۳۹۲ میانگین سن ازدواج مردان در نقاط شهری کشور ۲۷/۹ سال و میانگین سن ازدواج زنان ۲۳/۵ سال بدست آمده است. این در حالیست که میانگین سن ازدواج برای مردان در نقاط روستایی ۲۶/۲ سال و برای زنان ۲۱/۴ سال بوده است.

بیشترین میانگین سن ازدواج مردان مربوط به استان‌های تهران با ۲۹/۲ سال و البرز با ۲۸/۸ سال و کمترین میانگین سن ازدواج مردان مربوط به استان‌های سیستان و بلوچستان با ۲۵/۱ سال و خراسان رضوی و یزد با ۲۶/۱ سال بوده است. در همین مدت بیشترین میانگین سن ازدواج زنان مربوط به استان‌های تهران با ۲۵/۱ سال و البرز با ۲۴/۶ سال و کمترین آن مربوط به استان‌های سیستان و بلوچستان با ۲۰/۹ سال و هرمزگان و خراسان رضوی با ۲۱/۱ سال بوده است.

میانگین سن زوج و زوجه در ازدواج های ثبت شده

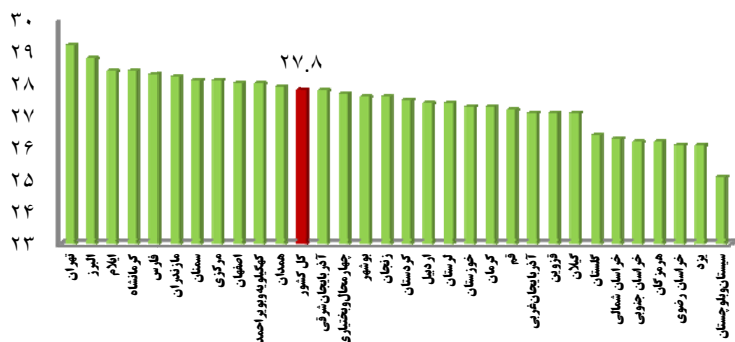
میانگین سن مردان و زنان در ازدواج های ثبت شده کشور به تفکیک شهری و روستایی



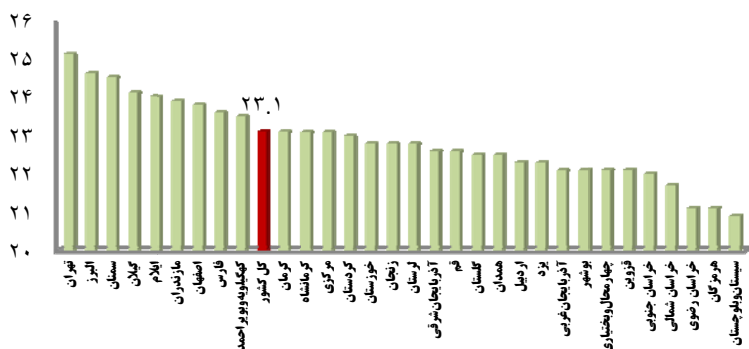
به تفکیک استان در سال ۱۳۹۲

استان	ازدواج	
	زوج	زوجه
کشور	۲۷,۸	۲۳,۱
آذربایجان شرقی	۲۷,۸	۲۲,۶
آذربایجان غربی	۲۷,۱	۲۲,۱
اردبیل	۲۷,۴	۲۲,۳
اصفهان	۲۸,۰	۲۳,۸
البرز	۲۸,۸	۲۴,۶
ایلام	۲۸,۴	۲۴,۰
بوشهر	۲۷,۶	۲۲,۱
تهران	۲۹,۲	۲۵,۱
چهارمحال و بختیاری	۲۷,۷	۲۲,۱
خراسان جنوبی	۲۶,۲	۲۲,۰
خراسان رضوی	۲۶,۱	۲۱,۱
خراسان شمالی	۲۶,۳	۲۱,۷
خوزستان	۲۷,۳	۲۲,۸
زنجان	۲۷,۶	۲۲,۸
سمنان	۲۸,۱	۲۴,۵
سیستان و بلوچستان	۲۵,۱	۲۰,۹
فارس	۲۸,۳	۲۳,۶
قزوین	۲۷,۱	۲۲,۱
قم	۲۷,۲	۲۲,۶
کردستان	۲۷,۵	۲۳,۰
کرمان	۲۷,۳	۲۳,۱
کرمانشاه	۲۸,۴	۲۳,۱
کهگیلویه و بویراحمد	۲۸,۰	۲۳,۵
گلستان	۲۶,۴	۲۲,۵
گیلان	۲۷,۱	۲۴,۱
لرستان	۲۷,۴	۲۲,۸
مازندران	۲۸,۲	۲۳,۹
مرکزی	۲۸,۱	۲۳,۱
هرمزگان	۲۶,۲	۲۱,۱
همدان	۲۷,۹	۲۲,۵
یزد	۲۶,۱	۲۲,۳

میانگین سن مردان در ازدواج های ثبت شده به تفکیک استان



میانگین سن زنان در ازدواج های ثبت شده به تفکیک استان

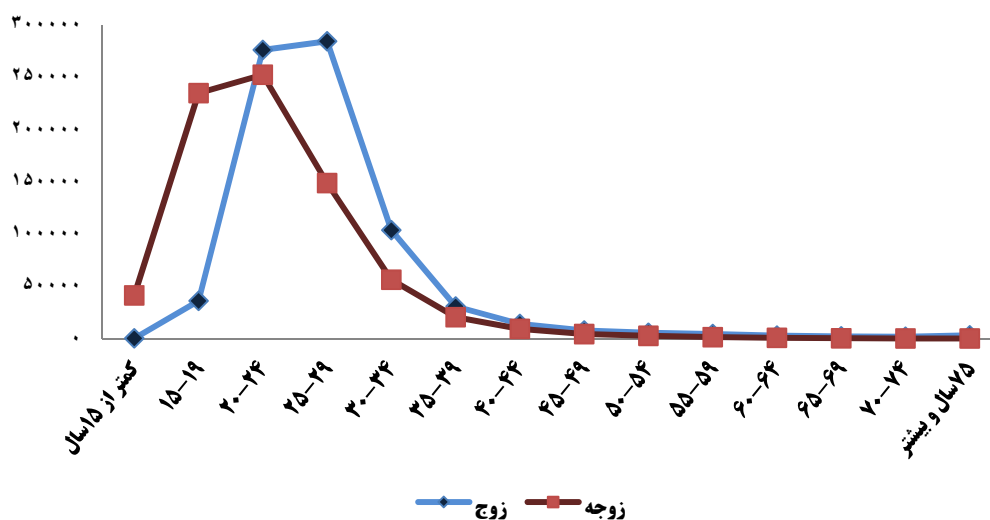




## توزیع سنی ازدواج

در جدول شماره ۱۳ و ۱۴ این نشریه، تعداد ازدواج ثبت شده کشور و استان‌ها بر حسب گروه‌های سنی ۵ ساله مردان و زنان ارائه شده است که امکان بررسی الگوی سنی ازدواج مردان و زنان را برای مطالعه و برنامه‌ریزی فراهم می‌کند. در بررسی جدول شماره ۱۵ که توزیع سنی ازدواج مردان و زنان را در سال ۱۳۹۲ به تفکیک استان نشان می‌دهد، توزیع سنی زوجین در ازدواج‌های ثبت شده‌ی سال ۱۳۹۲ بدین‌صورت بوده که تعداد ۱۲۹۷۸۰ رویداد ازدواج بین مردان ۲۰-۲۴ ساله با زنان ۱۵-۱۹ ساله صورت گرفته است. در واقع بیشترین سهم ازدواج‌ها یعنی ۱۶,۷ درصد متعلق به این دو گروه سنی مردان و زنان بوده است. اما چنانچه بخواهیم این رویداد را بصورت مجزا برای هرکدام از جنس‌ها یعنی به تفکیک زوج و زوجه بررسی کنیم، آمارها نشان می‌دهد که بیشترین سهم ازدواج در مردان متعلق به گروه سنی ۲۵-۲۹ ساله با تعداد ۲۸۴۶۲۴ رویداد (۳۶,۷ درصد کل ازدواج مردان) و در زنان متعلق به گروه سنی ۲۰-۲۴ ساله با تعداد ۲۵۲۵۸۶ رویداد (۳۲,۶ درصد کل ازدواج زنان) بوده است. (جدول شماره ۱۵)

تعداد ازدواج‌های ثبت شده کشور بر حسب سن زوج و زوجه در زمان ازدواج



## فاصله سنی زوجین در زمان ازدواج

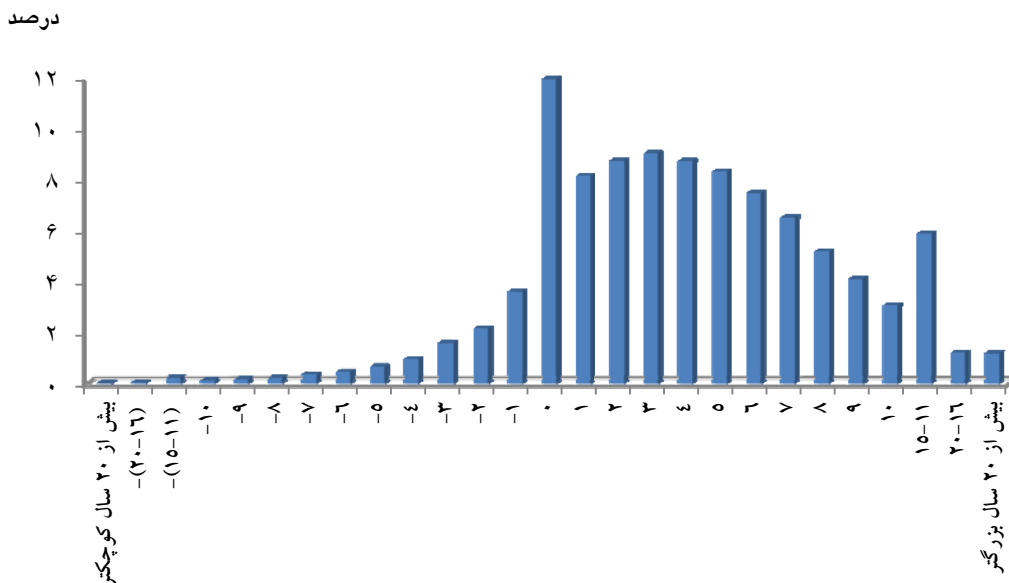
از شاخص‌های دیگری که در بررسی وضع زناشویی مورد استفاده قرار می‌گیرد، تفاوت سن مردان و زنان ازدواج کرده است. در سال ۱۳۹۲ میانگین اختلاف سن زوجین در زمان ازدواج ۵/۲ سال است. بیشترین درصد ازدواج ثبت شده در فاصله سنی صفر سال بین زوج و زوجه به ثبت

رسیده است به طوری که در ۱۱/۹ درصد از ازدواج های ثبت شده زوجین هم سن بوده اند و یا به عبارت دیگر دارای فاصله‌ی سنی صفر سال بین زوج و زوجه بوده است.

**ازدواج ثبت شده برحسب اختلاف سن زوج به زوجه**

درصد	ازدواج	اختلاف سن
۱۰۰	۷۷۴۵۱۳	
۱,۲	۹۱۷۹	بیش از ۲۰ سال بزرگتر
۱,۲	۹۳۰۷	۲۰-۱۶
۵,۹	۴۵۴۴۳	۱۵-۱۱
۳,۱	۲۳۶۶۸	۱۰
۴,۱	۳۱۶۶۵	۹
۵,۲	۴۰۰۱۱	۸
۶,۵	۵۰۳۱۶	۷
۷,۵	۵۷۷۶۵	۶
۸,۳	۶۴۵۵۹	۵
۸,۷	۶۷۷۶۸	۴
۹,۱	۷۰۱۰۷	۳
۸,۸	۶۷۹۵۵	۲
۸,۱	۶۳۰۲۵	۱
۱۱,۹	۹۲۳۶۵	۰
۳,۶	۲۷۹۱۵	۱-
۲,۲	۱۶۶۵۳	۲-
۱,۶	۱۲۲۱۲	۳-
۰,۹	۷۳۱۱	۴-
۰,۷	۵۰۶۷	۵-
۰,۵	۳۴۸۸	۶-
۰,۳	۲۶۶۴	۷-
۰,۲	۱۷۴۰	۸-
۰,۲	۱۲۵۵	۹-
۰,۱	۸۵۶	۱۰-
۰,۲	۱۸۱۵	(۱۵-۱۱)-
۰,۰	۲۹۷	(۲۰-۱۶)-
۰,۰	۱۰۷	بیش از ۲۰ سال کوچکتر

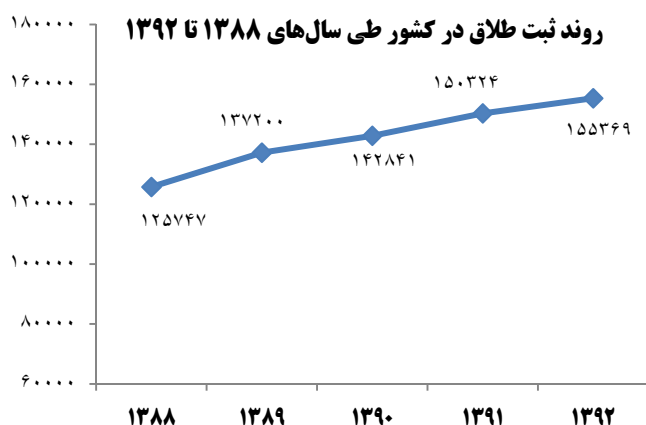
**درصد ازدواج های ثبت شده بر حسب اختلاف سن زوج به زوجه در کشور**



**طلاق**

طلاق عامل گسست خانواده‌ها محسوب می‌گردد. نحوه برخورد با واقعه طلاق در کلیه جوامع متفاوت است و این مطلب مستقیماً با آداب و رسوم و فرهنگ آن جامعه ارتباط دارد. در کشور ما استحکام و سلامت خانواده بسیار با اهمیت است. بدین لحاظ به خانواده به عنوان کوچکترین نهاد اجتماعی و مهمترین کانون تربیت افراد اجتماع نگرسته می‌شود و به شکل ویژه‌ای به آن توجه می‌گردد، به طوری که بخشی از مطالعات اجتماعی در راستای شناخت معضلات خانواده صورت می‌گیرد. در این میان اولین گام برای مطالعات دقیق و موثر، داشتن اطلاعات دقیق برای بررسی و مطالعه این پدیده می‌باشد.

در ابتدا برای آگاهی از پیشینه روند میزان طلاق، تعداد و درصد تغییرات آمار طلاق را از سال ۱۳۸۸ تا ۱۳۹۲ مطابق جدول و نمودار صفحه بعد آورده‌ایم.



**ثبت طلاق در کشور طی سال‌های ۱۳۸۸-۱۳۹۲**

سال	تعداد واقعه	درصد تغییر نسبت به سال قبل
۱۳۸۸	۱۲۵۷۴۷	۱۳,۸
۱۳۸۹	۱۳۷۲۰۰	۹,۱
۱۳۹۰	۱۴۲۸۴۱	۴,۱
۱۳۹۱	۱۵۰۳۲۴	۵,۲
۱۳۹۲	۱۵۵۳۶۹	۳,۴

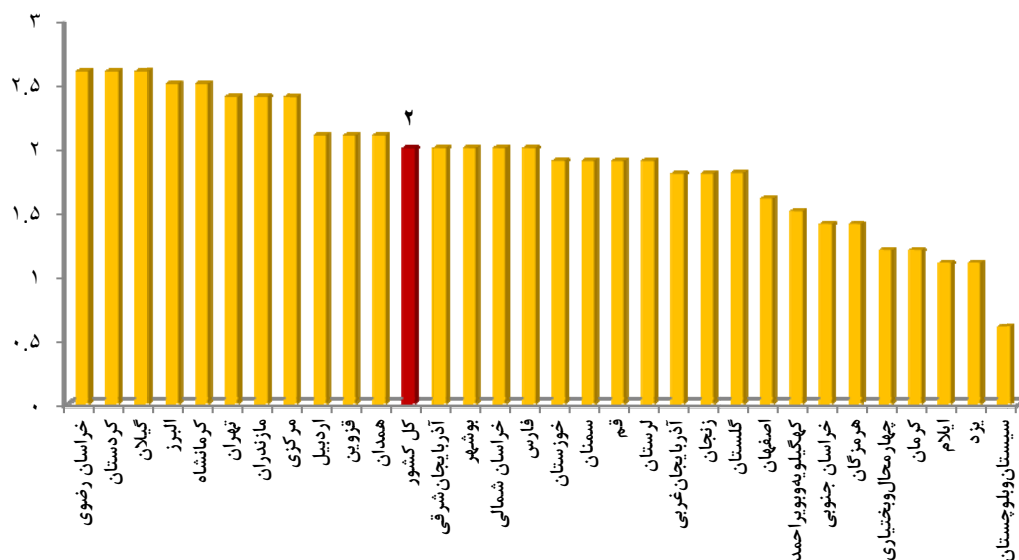
همانگونه که مشاهده می‌گردد در سال ۱۳۹۲ تعداد ۱۵۵۳۶۹ واقعه طلاق در کشور به ثبت رسیده که این رقم در سال ۱۳۹۱ برابر با تعداد ۱۵۰۳۲۴ واقعه بوده است و در واقع آمار طلاق نسبت به سال قبل ۳/۴ درصد افزایش را نشان می‌دهد.

در سال ۱۳۹۲ استان تهران با تعداد ۲۹۲۵۲ واقعه طلاق دارای بیشترین و استان ایلام با ۶۱۸ واقعه دارای کمترین حجم ثبت این رویداد در کشور بوده‌اند. استان تهران ۱۸/۸ درصد از کل طلاق‌های کشور را در سال ۱۳۹۲ به خود اختصاص داده است. (رجوع شود به جدول ۱۱)

### نرخ خام ثبت طلاق

در سال ۱۳۹۲ نرخ خام طلاق ثبت شده در کل کشور رقم ۲/۰ در هزار را نشان می‌دهد. با مقایسه نرخ طلاق ثبت شده در استان‌های مختلف کشور می‌توان شاهد این امر بود که استان‌های خراسان رضوی، کردستان و گیلان (۲/۶ در هزار)، بیشترین نرخ طلاق را در سال ۱۳۹۲ دارا بوده‌اند و استان‌های سیستان و بلوچستان (۰/۶ در هزار)، ایلام و یزد (۱/۱ در هزار) کمترین نرخ طلاق ثبت شده را در سال ۱۳۹۲ در بین استان‌های کشور دارا بوده‌اند.

### نرخ خام طلاق ثبت شده به تفکیک استان در سال ۱۳۹۲



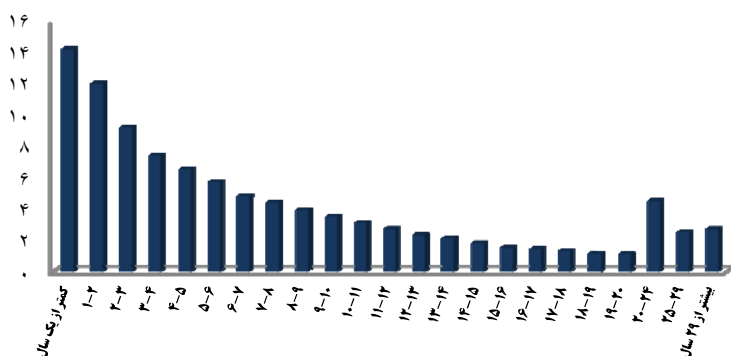
### طول مدت زندگی مشترک

یکی دیگر از شاخص‌هایی که مورد استفاده در مسائل جمعیت‌شناختی واقعه‌ی ازدواج و طلاق مورد بررسی قرار می‌گیرد "دوام زندگی" یا به عبارت دیگر طول مدت ازدواج تا وقوع واقعه‌ی طلاق است. از کل رویدادهای ثبت شده طلاق در سال ۱۳۹۲، تعداد ۲۲۰۳۵ مورد آن دوام زندگی کمتر از یکسال (یعنی در حدود ۱۴/۲ درصد از کل) داشته‌اند. با توجه به جدول زیر بیشترین طلاق‌ها در یکسال اول زندگی مشترک به وقوع می‌پیوندد که به نظر می‌رسد آگاهی بخشیدن در مورد اهداف ازدواج به جوانان قبل از ازدواج بطور جد باید مدنظر مسئولین امر قرار گیرد.

تعداد طلاق‌های ثبت شده بر حسب طول مدت ازدواج

طول مدت ازدواج	تعداد طلاق	درصد	درصد تجمعی
جمع	۱۵۵۳۶۹	۱۰۰	-
کمتر از ۱ سال	۲۲۰۳۵	۱۴,۲	۱۴,۲
۱ تا ۲ سال	۱۸۶۵۹	۱۲	۲۶,۲
۲ تا ۳ سال	۱۴۳۱۱	۹,۲	۳۵,۴
۳ تا ۴ سال	۱۱۵۶۲	۷,۴	۴۲,۸
۴ تا ۵ سال	۱۰۰۴۴	۶,۵	۴۹,۳
۵ تا ۶ سال	۸۸۷۹	۵,۷	۵۵
۶ تا ۷ سال	۷۵۳۰	۴,۸	۵۹,۹
۷ تا ۸ سال	۶۸۴۲	۴,۴	۶۴,۳
۸ تا ۹ سال	۶۱۲۹	۳,۹	۶۸,۲
۹ تا ۱۰ سال	۵۴۲۹	۳,۵	۷۱,۷
۱۰ تا ۱۱ سال	۴۸۶۳	۳,۱	۷۴,۸
۱۱ تا ۱۲ سال	۴۲۲۲	۲,۷	۷۷,۶
۱۲ تا ۱۳ سال	۳۶۳۷	۲,۳	۷۹,۹
۱۳ تا ۱۴ سال	۳۲۶۶	۲,۱	۸۲
۱۴ تا ۱۵ سال	۲۸۳۸	۱,۸	۸۳,۸
۱۵ تا ۱۶ سال	۲۳۵۱	۱,۵	۸۵,۳
۱۶ تا ۱۷ سال	۲۲۴۷	۱,۴	۸۶,۸
۱۷ تا ۱۸ سال	۱۹۴۵	۱,۳	۸۸
۱۸ تا ۱۹ سال	۱۷۲۱	۱,۱	۸۹,۱
۱۹ تا ۲۰ سال	۱۶۹۰	۱,۱	۹۰,۲
۲۰ تا ۲۴ سال	۷۰۴۹	۴,۵	۹۴,۸
۲۵ تا ۲۹ سال	۳۸۱۵	۲,۵	۹۷,۲
بیشتر از ۲۹ سال	۴۲۵۲	۲,۷	۹۹,۹
نامشخص	۵۳	۰,۰۳	۱۰۰

درصد طلاق‌های ثبت شده بر حسب طول مدت ازدواج

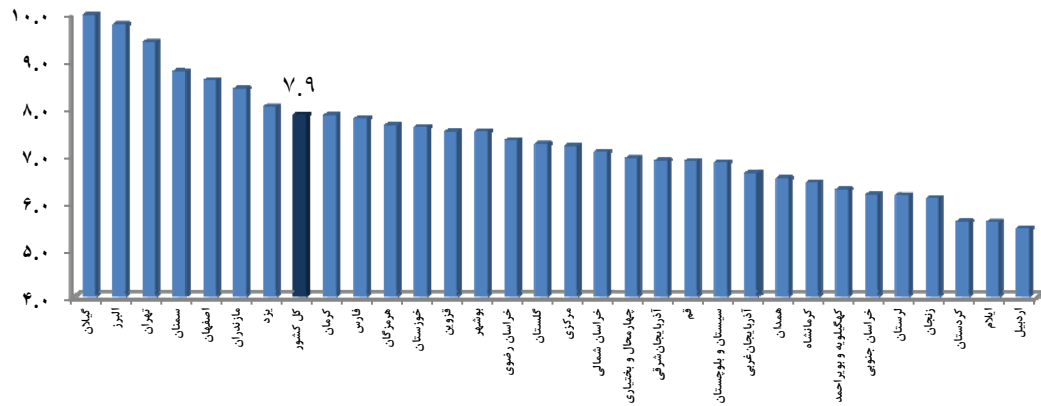


در سال ۱۳۹۲ بطور متوسط طول مدت زندگی مشترک در کشور ۷/۹ سال بوده است که استان‌های اردبیل با میانگین ۵/۵ سال و ایلام با میانگین ۵/۶ سال کمترین طول مدت دوام زندگی و استان‌های گیلان با میانگین ۱۰/۰ سال و البرز با میانگین ۹/۸ سال بیشترین طول مدت دوام زندگی تا واقعه‌ی طلاق را در بین استان‌های کشور دارا بوده‌اند.

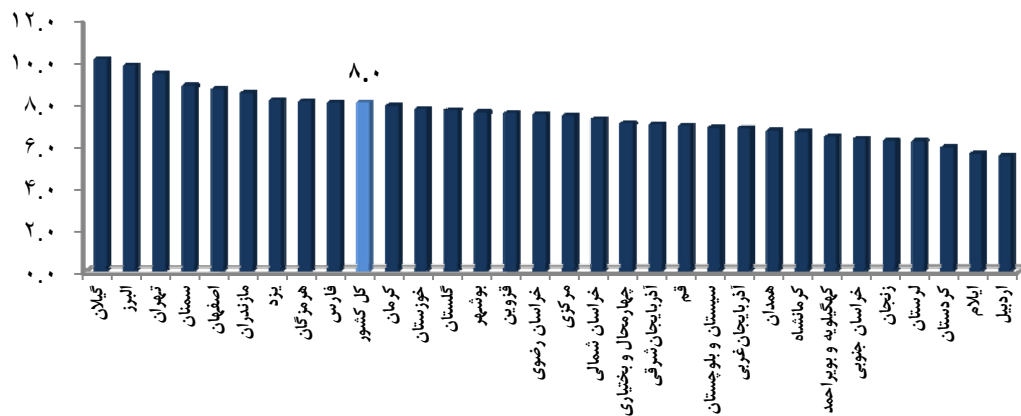
میانگین طول مدت زندگی مشترک در زمان طلاق

استان	کل	شهری	روستایی
کل کشور	۷,۹	۸,۰	۶,۰
آذربایجان شرقی	۶,۹	۷,۰	۵,۳
آذربایجان غربی	۶,۶	۶,۸	۵,۴
اردبیل	۵,۵	۵,۵	۵,۳
اصفهان	۸,۶	۸,۷	۶,۰
البرز	۹,۸	۹,۸	۳,۳
ایلام	۵,۶	۵,۶	۵,۶
بوشهر	۷,۵	۷,۶	۷,۱
تهران	۹,۴	۹,۴	۷,۷
چهارمحال و بختیاری	۷,۰	۷,۰	۶,۶
خراسان جنوبی	۶,۲	۶,۳	۵,۸
خراسان رضوی	۷,۳	۷,۵	۵,۸
خراسان شمالی	۷,۱	۷,۲	۶,۱
خوزستان	۷,۶	۷,۷	۵,۳
زنجان	۶,۱	۶,۲	۵,۱
سمنان	۸,۸	۸,۸	۸,۳
سیستان و بلوچستان	۶,۹	۶,۸	۸,۰
فارس	۷,۸	۸,۰	۵,۲
قزوین	۷,۵	۷,۵	۷,۲
قم	۶,۹	۶,۹	۳,۸
کردستان	۵,۶	۵,۹	۴,۳
کرمان	۷,۹	۷,۹	۷,۷
کرمانشاه	۶,۴	۶,۶	۴,۰
کهگیلویه و بویراحمد	۶,۳	۶,۴	۵,۶
گلستان	۷,۲	۷,۷	۶,۱
گیلان	۱۰	۱۰,۱	۹,۵
لرستان	۶,۲	۶,۲	۵,۴
مازندران	۸,۴	۸,۵	۷,۲
مرکزی	۷,۲	۷,۴	۴,۸
هرمزگان	۷,۶	۸,۱	۵,۶
همدان	۶,۵	۶,۷	۵,۰
یزد	۸,۰	۸,۱	۴,۶

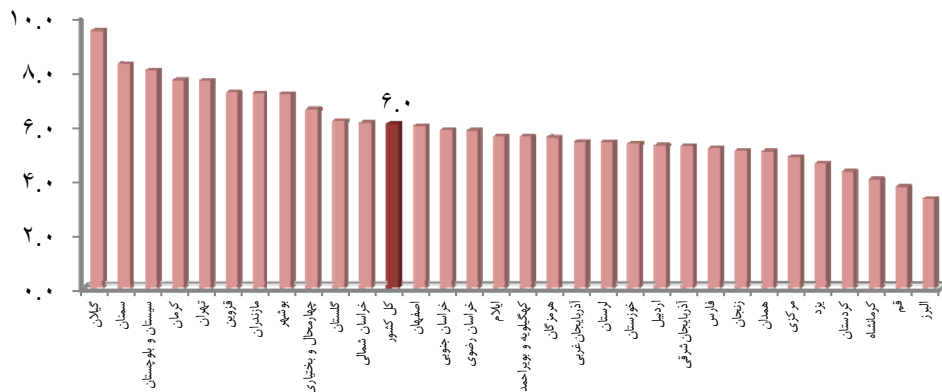
میانگین طول مدت زندگی مشترک در طلاق های ثبت شده - کل کشور



میانگین طول مدت زندگی مشترک در طلاق های ثبت شده - نقاط شهری



میانگین طول مدت زندگی مشترک در طلاق های ثبت شده - نقاط روستایی





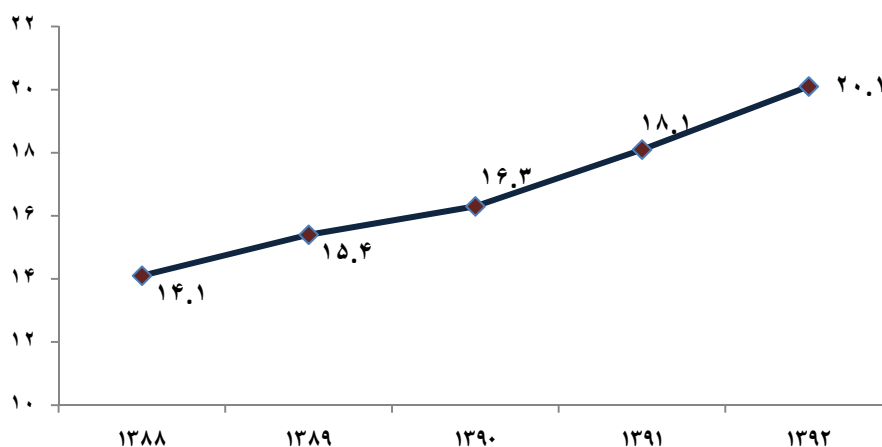
## نسبت طلاق به ازدواج

یکی از شاخص‌های ساده و در عین حال مهم که وضعیت دو رویداد ازدواج و طلاق را در جامعه توأمان بررسی می‌کند شاخص نسبت طلاق به ازدواج است. این شاخص بیانگر تعداد طلاق‌ها در برابر هر یکصد ازدواج در زمان معین است. این شاخص در کشور طی سال‌های گذشته روندی افزایشی داشته است که نشان از افزایش تعداد طلاق و یا عدم افزایش تعداد ازدواج در جامعه است. همانطور که در نمودار زیر مشاهده می‌کنید این شاخص در سال ۱۳۸۸ رقمی در حدود ۱۴/۱ بوده که این رقم در سال ۱۳۹۲ به عدد ۲۰/۱ رسیده است. در واقع می‌توان گفت در سال ۸۸ حدود ۱۴ طلاق در برابر هر یکصد ازدواج وجود داشته در حالی که در سال ۹۲ در برابر هر یکصد ازدواج حدوداً ۲۰ طلاق به ثبت رسیده است.

### نسبت طلاق به ازدواج

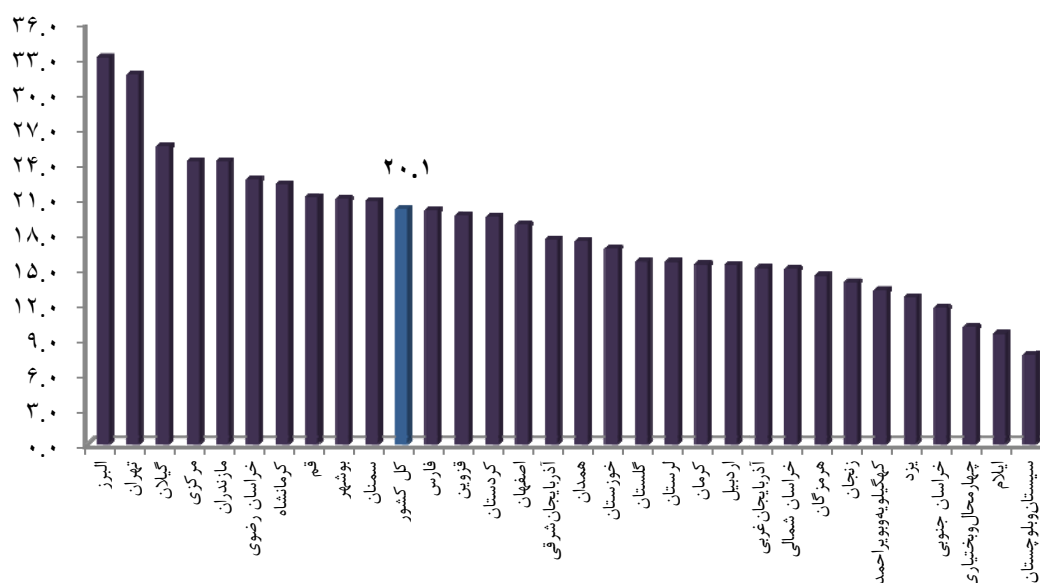
سال	۱۳۸۸	۱۳۸۹	۱۳۹۰	۱۳۹۱	۱۳۹۲
تعداد طلاق به ازای هر یکصد ازدواج	۱۴,۱	۱۵,۴	۱۶,۳	۱۸,۱	۲۰,۱

نسبت طلاق به ازدواج در کشور طی سال‌های ۱۳۸۸-۱۳۹۲



استان البرز با رقم ۳۳ و تهران با رقم ۳۱/۶ بیشترین مقدار شاخص طلاق به ازدواج را در سال ۱۳۹۲ به خود اختصاص داده‌اند یعنی در استان البرز در مقابل هر ۱۰۰ ازدواج به ثبت رسیده ۳۳ رویداد طلاق به وقوع پیوسته است. همچنین استان‌های سیستان و بلوچستان (۷/۶)، ایلام (۹/۴) و چهارمحال و بختیاری (۱۰/۰) به ترتیب دارای کمترین رقم این شاخص در کشور هستند.

### نسبت طلاق به ازدواج به تفکیک استان



### نگاهی به آمارهای بین المللی

برای داشتن اطلاعات اجمالی از آمار ازدواج و طلاق در کشورهای همسایه و یا کشورهای دیگر قاره‌ها، کامل‌ترین منبع، آمارهای منتشره از سوی سازمان ملل متحد است که منتخبی از این آمارها به صورت خلاصه و برای کشورهای منطقه و تعدادی از کشورهای منتخب جهان در جدول زیر ارائه شده است. اگرچه این آمارها تا حدودی از انسجام سال انتشار برخوردار نمی‌باشد اما نزدیکی سال‌ها می‌تواند کمکی برای تحلیل این آمارها داشته باشد. یکی از مؤلفه‌های اصلی برای انجام یک ازدواج قانونی، سن قانونی آن است که در کشورهای مختلف بنا بر قوانین آن کشور متفاوت می‌باشد. در کشورهای مورد بررسی بیشترین سن قانونی ازدواج مرد با داشتن اجازه و بدون اجازه والدین به ترتیب زیر ۲۱ سال و ۲۱ سال و کمترین سن قانونی ازدواج زن با داشتن اجازه و بدون اجازه والدین ۱۴/۵ (فلسطین) و ۱۷ سال است.

آمارهای بین المللی ازدواج و طلاق در برخی از کشورهای منتخب

کشور*	تعداد ازدواج	نرخ خام ازدواج	تعداد طلاق	نرخ خام طلاق	نسبت طلاق به ازای هریکصد ازدواج	درصد طلاق‌های کمتر از ۵ سال زندگی مشترک
آذربایجان	۷۹۰۶۵	۸۵	۱۱۰۸۷	۱،۲	۱۴	۳۵
اردن	۶۴۶۶۵	۱۰،۳	۱۶۰۸۶	۲،۶	۲۴،۹	-
ارمنستان	۱۹۷۰۶	۶،۱	۳۱۸۸	۱،۰	۱۶،۲	۲۲،۸
ازبکستان	۲۹۹۰۰۰	۱۰،۱	۱۷۹۰۰	۰،۶	۶	-
افغانستان	-	-	-	-	-	-
امارات متحده عربی	۱۵۰۴۱	-	۳۸۵۵	-	۲۵،۶	-
ایران**	۷۷۴۵۱۳	۱۰،۱	۱۵۵۳۶۹	۲،۰	۲۰،۱	۴۹،۳
بحرین	۴۹۶۰	-	۱۵۶۹	-	۳۱،۶	۵۹،۴
پاکستان	-	-	-	-	-	-
تاجیکستان	۹۴۷۳۰	۱۲،۳	۶۷۶۲	۰،۹	۷،۱	۳۸،۶
ترکمنستان	-	-	-	-	-	-
ترکیه	۶۰۳۷۵۱	۸،۰	۱۲۳۳۲۵	۱،۶	۲۰،۴	۳۴،۴
سوریه	۲۲۷۸۰۸	-	۲۸۲۰۲	-	۱۲،۴	-
عراق	-	-	-	-	-	-
عربستان سعودی	-	-	-	-	-	-
عمان	۲۶۵۴۰	-	۳۸۰۵	-	۱۴،۳	-
فلسطین	۳۶۲۸۴	۸،۷	۶۱۵۵	۱،۵	۱۷	۷۷،۵
فلسطین اشغالی	۴۷۸۵۵	۶،۳	۱۳۰۴۲	۱،۷	۲۷،۳	۲۶
قرقیزستان	۵۶۵۰۹	۱۰،۷	۸۷۰۵	۱،۷	۱۵،۴	۳۰،۹
قزاقستان	۱۶۰۴۹۴	۱۰،۳	۴۴۸۶۲	۲،۷	۲۸	۳۲،۶
قطر	۳۲۹۳	-	۱۱۰۸	۰،۶	۳۳،۶	۶۰،۱
کویت	۱۹۸۶۰	۶،۴	۶۲۵۴	۲	۳۱،۵	۵۳،۷
گرجستان	۳۰۴۱۲	۶،۸	۷۱۳۶	۱،۶	۲۳،۵	۱۹،۶
لبنان	۳۸۶۹۱	-	۶۴۹۸	-	۱۶،۸	-
مصر	۸۹۷۹۶۹	۱۱،۲	۱۵۱۹۳۳	۱،۹	۱۶،۹	۴۹
یمن	-	-	-	-	-	-
روسیه	۱۳۱۶۰۱۱	۹،۲	۶۶۹۳۷۶	۴،۷	۵۰،۹	-
چین	۱۲۹۷۱۰۰۰	۹،۶	۲۳۸۸۰۰۰	۱،۸	۱۸،۴	-
برزیل	۱۰۲۶۷۳۶	-	۳۴۷۵۸۳	-	۳۳،۹	-
بوسنی و هرزگوین	۱۹۵۴۱	۴،۹	۱۴۷۱	۰،۴	۷،۵	۳۷،۲
فرانسه	۲۳۵۰۰۰	۳،۷	۱۲۹۸۰۲	۲،۱	۵۵،۲	۱۲،۶
آلمان	۳۸۶۰۰۰	۴،۷	۱۸۷۶۴۰	۲،۳	۴۸،۶	۱۲،۳
زاین	۶۴۱۸۹۵	۵،۲	۲۳۵۷۱۹	۱،۸	۳۶،۷	۳۲،۷
نروژ	۲۴۳۴۶	۴،۹	۹۹۲۹	۲،۰	۴۰،۸	۱۶،۶
استرالیا	۱۲۱۷۵۲	۵،۵	۴۸۹۳۵	۲،۲	۴۰،۲	۱۸،۷
فنلاند	۲۸۷۴۱	۵،۳	۱۲۹۷۷	۲،۴	۴۵،۲	۲۷،۵
کره جنوبی	۳۲۹۰۸۷	۶،۶	۱۱۴۲۸۴	۲،۳	۳۴،۷	۲۶،۹
سنگاپور	۲۷۹۳۶	۷،۳	۶۸۹۳	۱،۸	۲۴،۷	۱۸،۴

\*خط - تیره نشان‌دهنده عدم دسترسی به اطلاعات می‌باشد

\*\* براساس سالنامه آماری ۱۳۹۲ سازمان ثبت احوال کشور

منبع: سالنامه‌ی جمعیتی سازمان ملل متحد، ۲۰۱۲

۳- نرخ حاصل از ازدواج های ثبت شده: سال ۱۳۹۲

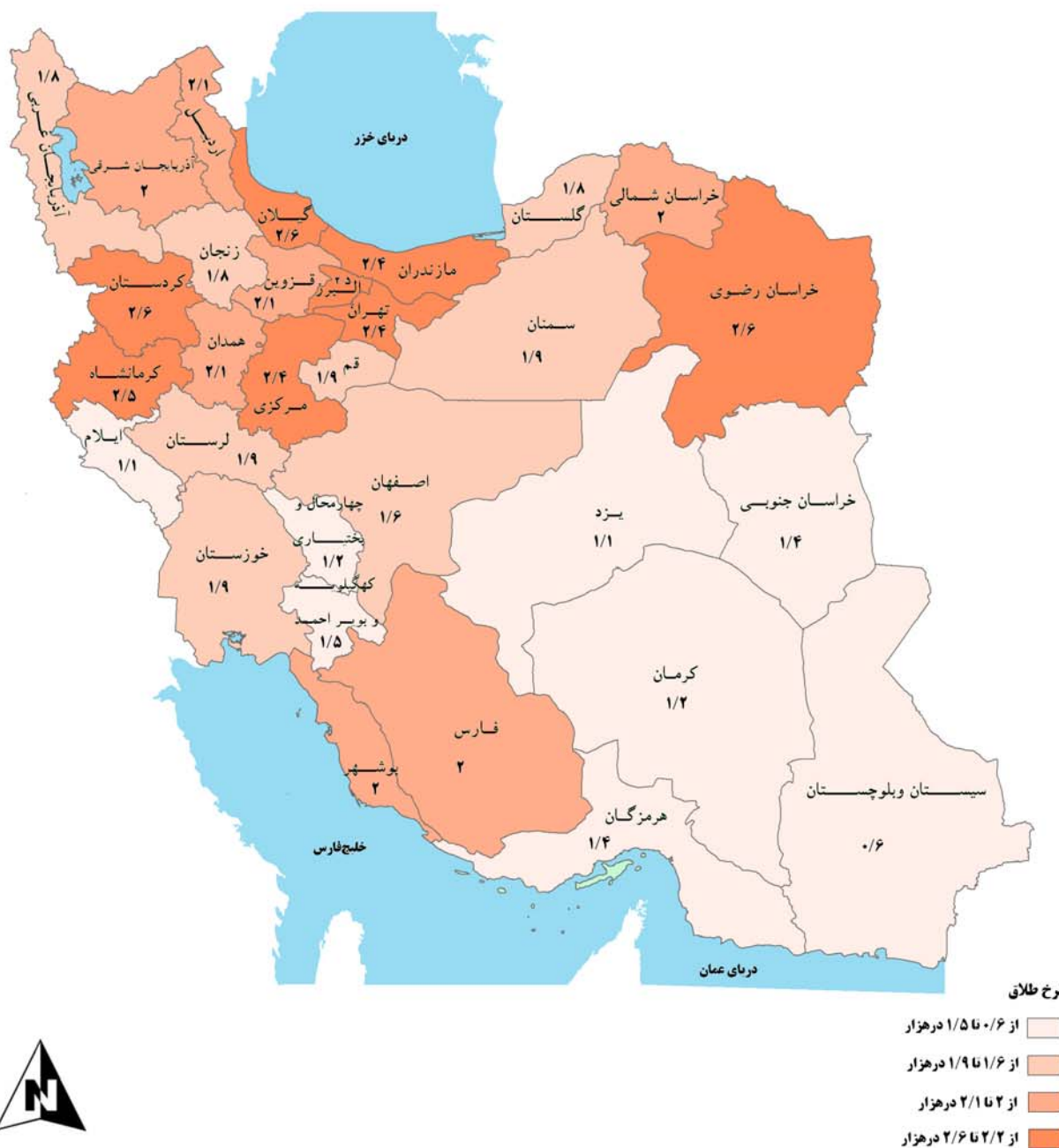


نرخ ازدواج

- از ۹/۱ تا ۹/۵ در هزار
- از ۱۰/۷ تا ۹/۲ در هزار
- از ۱۱/۸ تا ۱۰/۸ در هزار
- از ۱۳/۶ تا ۱۱/۹ در هزار



۴- نرخ حاصل از طلاق های ثبت شده: سال ۱۳۹۲



۱۱- آمار ازدواج و طلاق ثبت شده به تفکیک استان

کل کشور

استان و سال	ازدواج	طلاق
۱۳۸۸	۸۹۰۲۰۸	۱۲۵۷۴۷
۱۳۸۹	۸۹۱۶۲۷	۱۳۷۲۰۰
۱۳۹۰	۸۷۴۷۹۲	۱۴۲۸۴۱
۱۳۹۱	۸۲۹۹۶۸	۱۵۰۳۲۴
۱۳۹۲	۷۷۴۵۱۳	۱۵۵۳۶۹
آذربایجان شرقی	۴۴۴۳۸	۷۷۷۲
آذربایجان غربی	۳۷۲۵۵	۵۶۳۰
اردبیل	۱۷۳۹۱	۲۶۵۷
اصفهان	۴۳۷۲۰	۸۱۹۶
البرز	۱۸۷۴۳	۶۱۹۴
ایلام	۶۵۵۸	۶۱۸
بوشهر	۱۰۳۱۵	۲۱۶۱
تهران	۹۲۷۱۶	۲۹۲۵۲
چهارمحال و بختیاری	۱۱۳۷۶	۱۱۳۷
خراسان جنوبی	۸۲۹۲	۹۶۷
خراسان رضوی	۷۱۷۰۵	۱۶۲۲۴
خراسان شمالی	۱۱۸۱۶	۱۷۷۶
خوزستان	۵۲۱۲۸	۸۷۰۰
زنجان	۱۳۷۵۸	۱۹۱۲
سمنان	۵۷۳۱	۱۱۹۱
سیستان و بلوچستان	۲۱۸۳۳	۱۶۶۶
فارس	۴۷۱۷۰	۹۴۳۸
قزوین	۱۳۱۸۸	۲۵۷۳
قم	۱۰۶۱۱	۲۲۳۹
کردستان	۲۰۲۴۱	۳۹۳۲
کرمان	۲۳۴۹۹	۳۶۰۴
کرمانشاه	۲۲۶۸۳	۵۰۲۴
کهگیلویه و بویراحمد	۷۷۴۱	۱۰۲۵
گلستان	۲۱۴۰۳	۳۳۳۱
گیلان	۲۵۶۰۰	۶۵۲۱
لرستان	۲۲۲۱۱	۳۴۵۵
مازندران	۳۰۶۴۸	۷۴۰۳
مرکزی	۱۴۵۱۳	۳۵۰۷
هرمزگان	۱۵۲۳۷	۲۲۰۳
همدان	۲۱۹۱۶	۳۷۹۷
یزد	۱۰۰۷۷	۱۲۶۴

۱۱-۱ - ازدواج و طلاق ثبت شده به تفکیک شهرستان

آذربایجان شرقی

شهرستان و سال	ازدواج	طلاق
۱۳۸۸	۴۷۴۰۱	۵۹۵۷
۱۳۸۹	۴۶۹۰۰	۶۴۰۶
۱۳۹۰	۴۵۷۷۰	۶۶۲۹
۱۳۹۱	۴۶۶۶۲	۷۲۵۵
۱۳۹۲	۴۴۴۳۸	۷۷۷۲
آذرشهر	۱۲۷۷	۱۲۷
اسکو	۸۸۶	۲۱۷
اهر	۲۲۲۳	۲۹۱
بستان آباد	۱۲۳۷	۴۶۱
بناب	۱۷۱۶	۲۹۰
تبریز	۱۸۱۷۲	۴۲۰۵
جلفا	۶۳۴	۰
چاراویماق	۵۱۵	۰
خداآفرین	۵۲	۵
سراب	۱۹۱۸	۶۸
شبستر	۱۲۸۱	۱۶۹
عجب‌شیر	۷۹۰	۰
کلیبر	۹۸۶	۱۳۰
مراغه	۳۳۱۲	۷۲۴
مرند	۳۰۱۸	۴۶۹
ملکان	۲۰۴۷	۲۴۶
میانه	۲۳۵۸	۳۶۶
ورزقان	۶۵۵	۳
هریس	۵۳۸	■
هشترود	۸۲۳	۱

۱۱-۲ - ازدواج و طلاق ثبت شده به تفکیک شهرستان

آذربایجان غربی

شهرستان و سال	ازدواج	طلاق
۱۳۸۸	۳۹۳۱۶	۴۵۲۲
۱۳۸۹	۳۹۸۹۶	۴۸۴۵
۱۳۹۰	۳۸۵۹۱	۴۸۷۶
۱۳۹۱	۳۸۷۸۷	۵۴۳۳
۱۳۹۲	۳۷۲۵۵	۵۶۳۰
ارومیه	۹۹۴۱	۱۶۱۲
اشنویه	۱۱۲۳	۱۶۷
بوکان	۳۲۸۶	۶۵۴
پلدشت	۲۱۸	۴۶
پیرانشهر	۱۸۳۵	۱۵۷
تکاب	۱۳۵۴	۲۰۴
چالدران	۶۳۹	۰
چاپاره	۸۲۷	۷۹
خوی	۳۶۲۹	۴۶۷
سردشت	۱۵۲۸	۱۳۳
سلماس	۲۴۰۹	۲۰۷
شاهین‌دژ	۱۲۳۴	۲۹۹
شوط	۹۴۷	۵۱
ماکو	۱۱۱۷	۲۰۳
مهاباد	۲۶۶۶	۴۱۴
میاندوآب	۳۰۲۵	۶۰۸
نقده	۱۴۷۷	۳۲۹

۱۱-۳ - ازدواج و طلاق ثبت شده به تفکیک شهرستان

اردبیل

شهرستان و سال	ازدواج	طلاق
۱۳۸۸	۱۸۶۱۵	۱۶۰۴
۱۳۸۹	۱۸۴۷۸	۱۹۳۱
۱۳۹۰	۱۸۷۵۰	۲۰۵۴
۱۳۹۱	۱۸۴۰۱	۲۳۶۲
۱۳۹۲	۱۷۳۹۱	۲۶۵۷
اردبیل	۷۶۴۳	۱۲۲۹
بيله‌سوار	۶۶۵	۱۷۴
پارس‌آباد	۲۸۹۰	۳۲۲
خلخال	۱۱۷۵	۱۳۹
سرعین	۱۷۲	۱۰
کوثر	۴۹۸	۷۸
گرمی	۱۰۷۳	۲۰۵
مشگین‌شهر	۲۲۸۵	۴۲۸
نمین	۷۸۸	۶۵
نیر	۲۰۲	۷



۱۱-۴ - ازدواج و طلاق ثبت شده به تفکیک شهرستان

اصفهان

شهرستان و سال	ازدواج	طلاق
۱۳۸۸	۵۱۹۹۷	۷۲۲۸
۱۳۸۹	۵۱۳۵۳	۷۸۶۷
۱۳۹۰	۵۰۶۰۶	۸۳۵۵
۱۳۹۱	۴۶۹۵۰	۹۳۹۹
۱۳۹۲	۴۳۷۲۰	۸۱۹۶
آران ویدک	۷۰۳	۱
اردستان	۳۹۵	۳۸
اصفهان	۱۸۲۳۵	۴۴۰۷
برخوار	۸۴۳	۴
بوئین و میاندشت	۴۳۰	۰
تیران و کرون	۸۵۰	۱
چادگان	۴۲۳	۲
خمینی شهر	۲۳۷۱	۱۵۲
خوانسار	۳۴۵	۱۳۱
خور و بیابانک	۲۲۷	۲۷
دهقان	۲۲۰	۱۵
سمیرم	۷۸۹	۸
شاهین شهر و میمه	۲۱۰۷	۷۱۶
شهرضا	۱۶۷۶	۴۳
فریدن	۵۹۸	۱۵۷
فریدونشهر	۶۸۷	۵۰
فلورجان	۲۳۳۵	۴۸۲
کاشان	۲۹۶۴	۶۷۷
گلپایگان	۱۰۳۵	۶
لنجان	۱۶۵۳	۳۴۸
مبارکه	۱۱۹۲	۲۵۵
نائین	۵۳۲	۱۱۰
نجف آباد	۲۷۰۲	۵۸۶
نطنز	۴۰۸	۸۰

۱۱-۵ - ازدواج و طلاق ثبت شده به تفکیک شهرستان

البرز

شهرستان و سال	ازدواج	طلاق
۱۳۸۸	۲۰۰۹۱	۵۳۷۳
۱۳۸۹	۱۹۵۱۸	۶۳۷۴
۱۳۹۰	۲۰۲۸۷	۶۳۲۸
۱۳۹۱	۱۹۵۱۵	۵۵۸۲
۱۳۹۲	۱۸۷۴۳	۶۱۹۴
اشتهارد	*	*
ساجبلاغ	۱۵۶۵	۵۵۰
طالقان	۷۵	۰
فردیس	*	*
کرج	۱۵۸۰۴	۵۴۴۵
نظرآباد	۱۲۹۹	۱۹۹

۱۱-۶ - ازدواج و طلاق ثبت شده به تفکیک شهرستان

ایلام

شهرستان و سال	ازدواج	طلاق
۱۳۸۸	۶۵۴۶	۴۲۰
۱۳۸۹	۶۷۸۶	۴۴۶
۱۳۹۰	۷۴۵۹	۵۳۷
۱۳۹۱	۶۹۵۸	۶۳۷
۱۳۹۲	۶۵۵۸	۶۱۸
آبدانان	۶۱۵	۰
ایلام	۳۳۰۵	۴۳۱
ایوان	۲	۰
بدره	۱۶۴	۴
چرداول	۶۶۲	۱۱۷
دره شهر	۶۲۰	۵۸
دهلران	۶۲۸	۰
سیروان	۴	۰
ملکشاهی	۲۵۷	۱
مهران	۳۰۱	۷

۱۱-۷ - ازدواج و طلاق ثبت شده به تفکیک شهرستان

بو شهر		
طلاق	ازدواج	شهرستان و سال
۱۳۱۳	۱۰۵۵۰	۱۳۸۸
۱۶۵۰	۱۰۵۷۳	۱۳۸۹
۱۶۸۱	۱۱۲۳۷	۱۳۹۰
۱۷۲۲	۱۱۲۱۸	۱۳۹۱
۲۱۶۱	۱۰۳۱۵	۱۳۹۲
۸۲۵	۲۲۵۷	بو شهر
۴	۴۴۷	تنگستان
۸۸	۵۲۲	جم
۷۴۴	۲۹۲۶	دشتستان
۱۵۴	۱۲۱۹	دشتی
۰	۵۲۹	دیر
۳	۳۴۹	دیلم
*	*	عسلویه
۳۴۳	۹۷۹	کنگان
۰	۱۰۸۷	گناوه

۱۱-۸ - ازدواج و طلاق ثبت شده به تفکیک شهرستان

تهران		
طلاق	ازدواج	شهرستان و سال
۳۴۲۹۹	۱۲۹۰۴۵	۱۳۸۸
۳۰۴۰۳	۱۰۱۴۸۸	۱۳۸۹
۳۱۶۴۰	۱۰۱۸۲۹	۱۳۹۰
۳۲۷۱۳	۹۳۵۷۲	۱۳۹۱
۲۹۲۵۲	۹۲۷۱۶	۱۳۹۲
۱۰۱۸	۴۰۴۰	اسلامشهر
۱۷۰۴	۵۹۹۲	بهارستان
۵۵۱	۲۰۷۸	پاکدشت
۸۴	۲۱۳	پردیس
۷۴	۲۴۳	پیشوا
۱۸۱۹۹	۵۴۱۶۳	تهران
۱۸۱	۱۲۷۰	دماوند
۴۴۲	۱۰۶۰	رباط کریم
۸۰۱	۴۳۴۸	ری
۲۵۹۳	۴۴۲۸	شمیرانات
۱۱۶۳	۵۲۵۹	شهریار
۲	۱۹	فیروزکوه
۴۸۰	۲۴۷۵	قدس
۳۵۱	۱۰۳۳	قرچک
۴۸۷	۲۴۹۸	ملارد
۱۱۲۲	۳۵۹۷	ورامین

۹-۱۱ - ازدواج و طلاق ثبت شده به تفکیک شهرستان

چهارمحال و بختیاری

شهرستان و سال	ازدواج	طلاق
۱۳۸۸	۱۲۶۴۲	۸۵۹
۱۳۸۹	۱۲۵۲۹	۸۳۵
۱۳۹۰	۱۲۸۶۱	۱۰۳۱
۱۳۹۱	۱۱۴۰۸	۱۱۲۴
۱۳۹۲	۱۱۳۷۶	۱۱۳۷
اردل	۶۷۶	۱
بروجن	۱۴۲۲	۱۲
بن	*	*
سامان	*	*
شهرکرد	۳۷۴۱	۶۰۳
فارسان	۱۶۶۷	۱۰۲
کوهنگ	۳۸	۰
کیار	۶۲۹	۶۹
لردگان	۳۲۰۳	۳۵۰

۱۰-۱۱ - ازدواج و طلاق ثبت شده به تفکیک شهرستان

خراسان جنوبی

شهرستان و سال	ازدواج	طلاق
۱۳۸۸	۷۹۳۸	۶۱۰
۱۳۸۹	۸۴۹۶	۷۸۰
۱۳۹۰	۸۸۲۷	۷۸۹
۱۳۹۱	۸۴۵۶	۸۸۶
۱۳۹۲	۸۲۹۲	۹۶۷
بشرویه	۳۲۵	۲۹
بیرجند	۳۴۶۶	۵۷۴
خوسف	۵	۲
درمیان	۴۷۴	۰
زیرکوه	۲۵۰	۱۵
سرایان	۳۸۰	۳۹
سربیشه	۱۷۲	۰
طبس	۷۲۲	۶۶
فردوس	۵۰۰	۵۹
قائنات	۱۴۵۴	۱۳۶
نهبندان	۵۴۴	۴۷

۱۱-۱۱ - ازدواج و طلاق ثبت شده به تفکیک شهرستان

خراسان رضوی

شهرستان و سال	ازدواج	طلاق
۱۳۸۸	۷۸۴۶۹	۱۲۶۳۳
۱۳۸۹	۸۰۵۹۱	۱۳۸۰۹
۱۳۹۰	۸۱۵۷۲	۱۴۳۲۸
۱۳۹۱	۷۸۳۷۴	۱۵۰۴۹
۱۳۹۲	۷۱۷۰۵	۱۶۲۲۴
باخرز	۶۵۳	۸۳
بجستان	۳۴۶	۰
بردسکن	۱۱۴۴	۱۸۱
بینالود	*	*
تایباد	۱۲۸۹	۱۱۴
تربت جام	۳۳۲۴	۵۳۵
تربت حیدریه	۳۶۴۳	۶۶۷
جغتای	۷۵۷	۴۱
جوین	۶۵۲	۱۰۲
چناران	۱۴۹۱	۲۶۸
خلیل آباد	۴۹۷	۰
خواف	۱۶۸۸	۱۲۳
خوشاب	*	*
درگز	۹۶۰	۱۸۹
داورزن	*	*
رشتخوار	۴۵۷	۱۰۱
زاوه	۵۰۴	۹۷
سبزوار	۴۶۱۹	۱۰۸۳
سرخس	۱۰۱۴	۱۱۹
فریمان	۱۳۹۳	۲۴۴
فیروزه (تحت جلگه)	۳۷۷	۰
قوچان	۲۸۹۶	۵۳۴
کاشمر	۲۳۶۶	۵۰۶
کلات	۴۷۳	۶۰
کناباد	۹۱۷	۱۵۵
مشهد	۳۳۷۴۵	۹۵۴۸
مه ولات	۴۹۸	۷۴
نیشابور	۶۰۰۲	۱۴۰۰

۱۱-۱۲ - ازدواج و طلاق ثبت شده به تفکیک شهرستان

خراسان شمالی

شهرستان و سال	ازدواج	طلاق
۱۳۸۸	۱۱۸۵۶	۱۲۳۴
۱۳۸۹	۱۲۳۱۰	۱۴۶۳
۱۳۹۰	۱۲۹۹۷	۱۵۱۶
۱۳۹۱	۱۲۲۷۰	۱۷۲۴
۱۳۹۲	۱۱۸۱۶	۱۷۷۶
اسفراین	۱۸۷۴	۲۸۵
بجنورد	۴۰۲۸	۶۸۷
جاجرم	۴۲۲	۷۵
راز و جرگلان	۸۳۸	۸۰
شیروان	۲۲۷۳	۳۸۰
فاروج	۵۸۹	۱۲۸
گرمه	۴۴۱	۰
مانه و سملقان	۱۳۵۱	۱۴۱

۱۱-۱۳ - ازدواج و طلاق ثبت شده به تفکیک شهرستان

خوزستان

شهرستان و سال	ازدواج	طلاق
۱۳۸۸	۵۷۷۴۹	۵۹۶۷
۱۳۸۹	۵۶۸۳۵	۶۶۳۴
۱۳۹۰	۵۸۶۲۳	۶۸۳۴
۱۳۹۱	۵۶۶۱۵	۷۴۱۴
۱۳۹۲	۵۲۱۲۸	۸۷۰۰
آبادان	۳۷۰۷	۱۴۶۵
آغاجاری	۳	*
امیدیه	۸۹۰	۰
اندیکا	۲۲	.
اندیمشک	۲۰۰۹	۶۶۱
اهواز	۱۵۹۹۶	۳۴۲۳
ایذه	۲۴۶۹	۱۷۱
باغ ملک	۱۳۶۲	۸۸
باوی	۴	۰
بندرماهشهر	۲۶۰۸	۶۶۱
بهبهان	۲۱۰۳	۳۱۳
حمیدیه	*	*
خرمشهر	۱۶۹۹	۱۵
دزفول	۴۹۷۰	۸۷۶
دشت آزادگان	۱۷۱۷	۱۹۶
رامشیر	۴۷۱	۴۶
رامهرمز	۱۷۱۴	۲۴۰
شادگان	۲۰۶۶	۹۶
شوش	۲۹۲۶	۲
شوشتر	۲۱۰۳	۸۴
کارون	*	*
گتوند	۷۲۶	۱۵۱
لالی	۴۴۹	۰
مسجد سلیمان	۱۶۷۴	۲۱۰
هفتگل	۱	۰
هندیجان	۴۰۱	۰
هويزه	۳۸	۲

۱۱-۱۴ - ازدواج و طلاق ثبت شده به تفکیک شهرستان

زنجان

شهرستان و سال	ازدواج	طلاق
۱۳۸۸	۱۴۰۷۵	۱۵۳۹
۱۳۸۹	۱۴۳۹۹	۱۵۳۸
۱۳۹۰	۱۵۰۳۵	۱۶۰۲
۱۳۹۱	۱۸۰۴۸	۱۹۶۹
۱۳۹۲	۱۳۷۵۸	۱۹۱۲
ایهر	۱۵۰۵	۲۸۱
ابجروود	۲۵۷	۱
خدابنده	۲۸۴۹	۲۰۸
خرمدره	۱۱۳۸	۱۷۴
زنجان	۶۴۳۰	۱۱۶۵
سلطانیه	۲۹۷	۱
طارم	۶۴۴	۵۰
ماه‌نشان	۶۳۸	۳۲

۱۱-۱۵ - ازدواج و طلاق ثبت شده به تفکیک شهرستان

سمنان

شهرستان و سال	ازدواج	طلاق
۱۳۸۸	۶۱۶۵	۶۶۰
۱۳۸۹	۶۲۲۰	۱۰۴۲
۱۳۹۰	۶۳۵۳	۱۱۲۳
۱۳۹۱	۵۹۶۲	۱۲۹۱
۱۳۹۲	۵۷۳۱	۱۱۹۱
آرادان	۱۰۲	۰
دامغان	۸۹۱	۱۶۶
سمنان	۱۴۲۱	۲۸۲
شاهرود	۲۱۲۷	۴۸۱
گرمسار	۹۸۲	۲۶۰
مهدی شهر	۸۱	۱
میامی	۱۲۷	۱

۱۱-۱۶ - ازدواج و طلاق ثبت شده به تفكيك شهرستان

سيستان و بلوچستان

شهرستان و سال	ازدواج	طلاق
۱۳۸۸	۳۷۸۷۲	۱۳۷۴
۱۳۸۹	۵۶۸۷۲	۱۷۴۴
۱۳۹۰	۲۸۵۹۹	۱۴۰۸
۱۳۹۱	۲۴۳۶۶	۱۱۹۰
۱۳۹۲	۲۱۸۳۳	۱۶۶۶
ايرانشهر	۲۴۷۶	۱۱۸
چابهار	۲۲۶۵	۶۶
خاش	۱۴۰۱	۱۰۴
دلگان	۰	۰
زابل	۳۱۲۱	۳۳۶
زاهدان	۵۷۵۷	۸۳۵
زهك	۸	۰
سراوان	۱۵۷۹	۷۲
سرباز	۱۰۷۲	۷
سيب و سوران	۷۶۳	۶۵
فوج	۵۰۵	۳
قصر قند	۳۰۰	۲
كنارك	۷۰۱	۰
مهرستان (زابلى)	۶۰۹	۱
ميرجاوه	۱۰۸	۰
نيك شهر	۱۱۴۲	۵۷
نيمروز	*	*
هامون	۴	۰
هيرمند	۲۲	۰



۱۱-۱۷ - ازدواج و طلاق ثبت شده به تفکیک شهرستان

فارس

شهرستان و سال	ازدواج	طلاق
۱۳۸۸	۶۱۵۵۲	۷۶۶۷
۱۳۸۹	۵۴۳۹۶	۷۸۳۸
۱۳۹۰	۵۳۸۰۴	۸۰۷۳
۱۳۹۱	۴۹۱۲۹	۷۴۶۴
۱۳۹۲	۴۷۱۷۰	۹۴۳۸
آباده	۱۱۹۱	۴۰۷
ارسنجان	۵۳۹	۱۷۸
استهبان	۷۰۴	۱۷۹
اقلید	۹۴۸	۳۲
بوانات	۴۰۳	۱۸
پاسارگاد	۲۹۹	۸
جهرم	۲۲۹۵	۴۲۶
خرامه	۶۹۵	۹۲
خرمبید	۶۲۹	۱۰
خنج	۵۴۲	۱
داراب	۲۵۷۸	۴۵۵
رستم	۲۱۶	۱۱۰
زردین دشت	۶۳۳	۱۱۹
سپیدان	۱۱۰۲	۱۱۰
سروستان	۱۸۱	۲۸
شیراز	۱۴۸۶۱	۴۴۳۶
فراشند	۳۲۵	۸
فسا	۲۷۱۷	۵۲۸
فیروزآباد	۱۵۲۳	۲۷۷
فیروگاریزین	۵۰۵	۱۱
کازرون	۳۱۰۹	۴۵۱
کوار	۶۹۷	۲۸
گراش	۳۴۲	۰
لارستان	۱۶۶۹	۳۹۷
لامرد	۱۳۳۴	۲۸۸
مرودشت	۳۴۱۳	۶۴۳
ممسنی	۱۷۱۳	۸۳
مهر	۶۲۷	۸۲
نیریز	۱۳۸۰	۳۳

۱۱-۱۸ - ازدواج و طلاق ثبت شده به تفکیک شهرستان

قزوین

شهرستان و سال	ازدواج	طلاق
۱۳۸۸	۱۳۸۹۵	۱۵۷۰
۱۳۸۹	۱۳۷۷۸	۱۹۰۲
۱۳۹۰	۱۴۲۰۴	۲۳۱۱
۱۳۹۱	۱۴۸۰۹	۲۶۷۴
۱۳۹۲	۱۳۱۸۸	۲۵۷۳
آبیک	۱۱۶۳	۲۱۶
آوج	۶	۰
البرز	۲۰۷۷	۴۰۲
بوئین زهرا	۱۳۰۹	۱۶۲
تاکستان	۲۱۲۲	۴۱۹
قزوین	۶۵۱۱	۱۳۷۴

۱۱-۱۹ - ازدواج و طلاق ثبت شده به تفکیک شهرستان

قم

شهرستان و سال	ازدواج	طلاق
۱۳۸۸	۱۲۳۶۲	۲۱۴۷
۱۳۸۹	۱۲۶۵۱	۲۷۰۹
۱۳۹۰	۱۳۷۰۶	۲۴۲۶
۱۳۹۱	۱۳۰۴۰	۲۸۸۰
۱۳۹۲	۱۰۶۱۱	۲۲۳۹
قم	۱۰۶۱۱	۲۲۳۹
کهمک	*	*

۱۱-۲۰ - ازدواج و طلاق ثبت شده به تفکیک شهرستان

کردستان

شهرستان و سال	ازدواج	طلاق
۱۳۸۸	۲۰۶۴۸	۳۲۷۵
۱۳۸۹	۲۰۳۲۷	۳۴۰۰
۱۳۹۰	۲۱۵۲۶	۳۲۷۱
۱۳۹۱	۲۱۳۱۳	۳۴۷۸
۱۳۹۲	۲۰۲۴۱	۳۹۳۲
بانه	۱۸۴۲	۱۵۶
بیجار	۱۱۴۸	۲۰۳
دهگلان	۷۷۹	۱۳۸
دیواندره	۱۱۵۲	۱۶۴
سروآباد	۵۱۶	۹۶
سقز	۲۷۸۵	۵۹۳
سنندج	۵۱۵۲	۱۲۴۹
قروه	۲۳۹۳	۵۰۰
کامیاران	۱۷۱۱	۳۵۸
مریوان	۲۷۶۳	۴۷۵

۱۱-۲۱ - ازدواج و طلاق ثبت شده به تفکیک شهرستان

کرمان

شهرستان و سال	ازدواج	طلاق
۱۳۸۸	۳۱۱۱۸	۳۳۶۷
۱۳۸۹	۳۱۷۰۲	۳۵۴۰
۱۳۹۰	۱۴۱۸۹	۱۵۶۷
۱۳۹۱	۲۶۸۷۸	۳۵۵۹
۱۳۹۲	۲۳۴۹۹	۳۶۰۴
ازروئیه	۱۵۸	۰
انار	۳۹۸	۴
بافت	۹۵۲	۰
بردسیر	۵۹۶	۱۳۴
بم	۱۹۲۴	۳۷۶
جیرفت	۲۴	۲۲
رابر	۴۵۰	۱۰۵
راور	۳۲۰	۴۰
رفسنجان	۲۷۱۵	۵۰۵
رودبار جنوب	۷۵	۵
ریگان	۸۱۵	۰
زرنند	۱۵۳۲	۲۳۴
سیرجان	۳۱۰۹	۶۰۲
شهربابک	۸۹۶	۱۰۹
عنبر آباد	۸۱۷	۰
فاریاب	*	*
فهرج	۳۶۶	۰
قلعه گنج	۲۸۱	۰
کرمان	۶۸۷۲	۱۴۵۱
کوهبنان	۱۸۵	۱
کهنوج	۹۸	۳
منوجان	۹۱۶	۱۳
نرماشیر	*	*

۱۱-۲۲ - ازدواج و طلاق ثبت شده به تفکیک شهرستان

کرمانشاه

شهرستان و سال	ازدواج	طلاق
۱۳۸۸	۲۴۸۳۶	۳۶۷۰
۱۳۸۹	۲۴۰۱۱	۴۱۷۴
۱۳۹۰	۲۴۶۶۳	۴۴۱۷
۱۳۹۱	۲۳۷۴۳	۴۶۰۷
۱۳۹۲	۲۲۶۸۳	۵۰۲۴
اسلام آباد غرب	۲۰۳۶	۴۱۵
پاوه	۹۳۳	۲۴۰
نلات باباجانی	۴۱۰	۷۸
جوانرود	۱۰۱۰	۲۴۰
دالاهو	۲۹۳	۱
روانسر	۵۱۴	۱۰۳
سرپل ذهاب	۱۴۷۴	۱۶۸
سنقر	۱۲۷۳	۱
صحنه	۴۳۷	۰
قصر شیرین	۱۳۹	۴
کرمانشاه	۱۱۴۷۵	۳۴۱۴
کنگاور	۱۰۳۸	۱۹۲
گیلانغرب	۵۷۵	۲
هرسین	۱۰۷۶	۱۶۶

۱۱-۲۳ - ازدواج و طلاق ثبت شده به تفکیک شهرستان

کهگیلویه و بویراحمد

شهرستان و سال	ازدواج	طلاق
۱۳۸۸	۸۸۷۹	۶۷۶
۱۳۸۹	۸۵۷۵	۸۳۴
۱۳۹۰	۸۸۱۹	۱۰۲۱
۱۳۹۱	۸۹۳۴	۱۰۰۷
۱۳۹۲	۷۷۴۱	۱۰۲۵
باشت	۲۹۴	۲۵
بویراحمد	۳۳۷۱	۴۱۲
بهمنی	۱۰۸	۳
چرام	۳۸	۰
دنا	۱۹	۱
کهگیلویه	۲۲۸۱	۲۸۸
گچساران	۱۶۲۴	۲۹۵
لنده	۶	۱

۱۱-۲۴ - ازدواج و طلاق ثبت شده به تفکیک شهرستان

گلستان

شهرستان و سال	ازدواج	طلاق
۱۳۸۸	۲۴۵۱۵	۲۳۰۳
۱۳۸۹	۲۴۴۷۳	۲۵۸۸
۱۳۹۰	۲۴۲۶۲	۲۸۹۰
۱۳۹۱	۲۲۹۸۶	۲۹۲۲
۱۳۹۲	۲۱۴۰۳	۳۳۳۱
آزادشهر	۱۵۴۸	۳۲۴
آق‌قلا	۱۶۲۶	۷۷
بندرگز	۴۵۷	۱۱۶
ترکمن	۱۱۲۶	۴۲
رامیان	۴۶۵	۰
علی‌آباد	۱۷۲۹	۳۴۷
کردکوی	۷۰۱	۱۷۲
کلاله	۱۲۶۴	۱۰۵
کالیکش	۱۲۹	۰
گران	۴۳۹۵	۱۱۳۰
کمیشان	۷۰۹	۹۲
کنبدکاووس	۴۴۲۰	۶۱۲
مراوه تپه	۹۰۶	۰
مینودشت	۱۹۲۸	۳۱۴

۱۱-۲۵ - ازدواج و طلاق ثبت شده به تفکیک شهرستان

گیلان

شهرستان و سال	ازدواج	طلاق
۱۳۸۸	۳۰۵۹۳	۴۶۰۸
۱۳۸۹	۲۹۱۱۲	۴۸۷۶
۱۳۹۰	۲۸۸۲۶	۵۱۶۶
۱۳۹۱	۲۸۰۱۲	۵۶۸۹
۱۳۹۲	۲۵۶۰۰	۶۵۲۱
آستارا	۴۸۷	۴
آستانه اشرفیه	۹۴۶	۲۳۴
املش	۶۸۵	۹۹
بندرانزلی	۱۰۶۳	۲۹۱
تالش	۲۷۰۷	۶۹۹
رشت	۸۲۶۷	۲۵۷۰
رضوانشهر	۷۵۰	۳
رودبار	۱۱۶۹	۲۳۸
رودسر	۱۷۱۴	۸۸۴
سیاهکل	۴۹۴	۲
شفت	۴۷۱	۳۵
صومعه‌سرا	۱۶۶۶	۲۲۷
فومن	۱۰۵۵	۲۳۳
لاهیجان	۱۹۱۹	۶۳۹
لنگرود	۱۴۹۴	۲۶۳
ماسال	۷۱۳	۱۰۰

۱۱-۲۶ - ازدواج و طلاق ثبت شده به تفکیک شهرستان

لرستان

شهرستان و سال	ازدواج	طلاق
۱۳۸۸	۲۴۵۴۷	۲۵۴۸
۱۳۸۹	۲۴۴۶۹	۲۶۲۷
۱۳۹۰	۲۵۰۷۹	۳۱۰۷
۱۳۹۱	۲۳۵۱۳	۳۳۶۸
۱۳۹۲	۲۲۲۱۱	۳۴۵۵
ازنا	۹۲۸	۱۷۶
الیگودرز	۱۶۷۹	۲۴۱
بروجرد	۳۹۴۷	۸۰۳
پلدختر	۹۹۳	۱۱۰
خرم آباد	۶۰۷۸	۱۰۶۱
دلفان	۱۹۲۵	۵۴
دورود	۲۲۵۲	۳۵۴
دوره	۲۰۴	۱۰
رومشکان	۴۸۰	۰
سلسله	۹۳۶	۳۰۸
کوهدشت	۲۷۸۹	۳۳۸

۱۱-۲۷ - ازدواج و طلاق ثبت شده به تفکیک شهرستان

مازندران

شهرستان و سال	ازدواج	طلاق
۱۳۸۸	۳۵۹۸۷	۵۶۷۱
۱۳۸۹	۳۴۳۰۵	۶۱۷۴
۱۳۹۰	۳۴۱۸۷	۶۳۲۶
۱۳۹۱	۳۲۲۲۸	۶۷۸۳
۱۳۹۲	۳۰۶۴۸	۷۴۰۳
آمل	۴۴۴۴	۱۰۰۹
بابل	۵۱۹۲	۱۳۰۶
بابلسر	۱۰۲۱	۳۳۱
بهشهر	۱۶۳۵	۳۹۷
تنکابن	۱۴۰۹	۰
جویبار	۹۲۹	۱۳۰
چالوس	۱۲۸۶	۳۹۳
رامسر	۶۳۷	۰
ساری	۴۶۵۱	۱۳۶۲
سوادکوه شمالی	۱۳۷	۵
سوادکوه	۳۸۵	۷۱
سیمرغ	۸۰	۱۰
عباس آباد	۳۸۷	۱
فریدونکنار	۵۵۷	۲۲۴
قائم شهر	۲۸۲۱	۸۷۹
کلاردشت	۲۵۱	۲۱۱
کلوگاه	۲۴۷	۷۴
محمودآباد	۷۵۰	۱۶۲
میاندرو	۲۹۸	■
نکا	۱۵۴۲	۳۰۲
نور	۱۱۲۸	۱۸۲
نوشهر	۸۶۱	۳۵۴

۱۱-۲۸ - ازدواج و طلاق ثبت شده به تفکیک شهرستان

مرکزی

شهرستان و سال	ازدواج	طلاق
۱۳۸۸	۱۶۱۶۷	۲۳۹۸
۱۳۸۹	۱۶۰۶۹	۲۴۹۰
۱۳۹۰	۱۶۳۹۲	۲۸۶۲
۱۳۹۱	۱۵۷۴۳	۳۳۶۰
۱۳۹۲	۱۴۵۱۳	۳۵۰۷
آشتیان	۲۲۲	۱
اراک	۶۸۹۷	۱۹۷۴
تفرش	۳۷۴	۹۴
خمین	۱۳۶۲	۴۳۵
خنداب	۳۱۵	۷۷
دلیجان	۴۶۸	۲۴۶
زرنديه	۴۲۲	۶
ساوه	۲۴۱۱	۶۱۲
شازند	۱۰۵۲	۱۲
فراهان	۴	۴
کمیجان	۵۵۳	۴۵
محلات	۴۳۳	۱

۱۱-۲۹ - ازدواج و طلاق ثبت شده به تفکیک شهرستان

هرمزگان

شهرستان و سال	ازدواج	طلاق
۱۳۸۸	۱۸۳۰۰	۱۵۶۵
۱۳۸۹	۱۸۱۶۴	۱۷۵۳
۱۳۹۰	۱۹۰۸۵	۱۹۷۴
۱۳۹۱	۱۷۲۱۲	۲۰۷۴
۱۳۹۲	۱۵۲۳۷	۲۲۰۳
ابوموسی	۱	۰
بستک	۷۷۳	۶۱
بشاگرد	۱۰۹	۱
بندر خمیر	۵۱۹۴	۱۰۰۶
بندر عباس	۱۳۲۶	۲۷۹
بندر لنگه	۳۳۸	۳۹
پارسیان	۴۹۷	۲
جاسک	۱۱۲۵	۱
حاجی آباد	۳۰۶	۷۸
رودان	۱۰۳۸	۲۱۳
سیریک	*	*
قشم	۱۲۴۲	۱۲۹
میناب	۳۲۸۸	۳۹۴

۱۱-۳۰ - ازدواج و طلاق ثبت شده به تفکیک شهرستان

همدان

طلاق	ازدواج	شهرستان و سال
۳۰۱۲	۲۳۵۰۰	۱۳۸۸
۳۳۱۸	۲۳۷۰۷	۱۳۸۹
۳۴۲۸	۲۴۳۵۵	۱۳۹۰
۳۴۸۳	۲۳۱۸۳	۱۳۹۱
۳۷۹۷	۲۱۹۱۶	۱۳۹۲
۵۱۴	۱۴۶۶	اسدآباد
۱۴۷	۱۱۹۱	بهار
۳۵	۱۳۵۶	تویسرکان
۴۳	۱۶۲۲	رزن
۱۴۱	۵۳۸	فامنین
۲۷۱	۱۸۳۰	کبودرآهنگ
۷۶۸	۳۷۲۶	ملایر
۳۲۵	۲۲۹۷	نهاوند
۱۵۵۳	۷۸۹۰	همدان

۱۱-۳۱ - ازدواج و طلاق ثبت شده به تفکیک شهرستان

یزد

طلاق	ازدواج	شهرستان و سال
۱۰۵۱	۱۳۰۷۳	۱۳۸۸
۱۲۱۰	۱۲۶۴۴	۱۳۸۹
۱۲۳۱	۱۲۵۲۸	۱۳۹۰
۱۲۲۶	۱۱۶۸۳	۱۳۹۱
۱۲۶۴	۱۰۰۷۷	۱۳۹۲
۶۵	۵۴۵	ابركوه
۵۶	۷۶۹	اردکان
۲	۲۰۸	اشکذر
۳	۳۹۵	بافق
۶	۱۵۶	بهباد
۷	۲۷۸	تفت
۵	۵۷۹	خاتم
۳۶	۵۱۶	مهریز
۱۵	۶۸۴	میبد
۱۰۷۴	۵۹۴۷	یزد



۱۲- ازدواج و طلاق ثبت شده بر حسب اختلاف سن زوج به زوج

کل کشور

طلاق	ازدواج	اختلاف سن و سال
۲۵۱۷۴۷	۸۹۰۲۰۸	۱۳۸۸
۱۳۷۲۰۰	۸۹۱۶۲۷	۱۳۸۹
۱۴۲۸۴۱	۸۷۴۷۹۲	۱۳۹۰
۱۵۰۳۲۴	۸۲۹۹۶۸	۱۳۹۱
۱۵۵۳۶۹	۷۷۴۵۱۳	۱۳۹۲
۲۴۸۹	۹۱۷۹	بیش از ۲۰ سال بزرگتر
۲۲۸۳	۹۳۰۷	۱۶-۲۰
۱۰۱۸۷	۴۵۴۴۳	۱۱-۱۵
۴۸۳۷	۲۳۶۶۸	۱۰
۶۵۲۴	۳۱۶۶۵	۹
۸۳۴۴	۴۰۰۱۱	۸
۱۰۴۷۲	۵۰۳۱۶	۷
۱۱۷۹۹	۵۷۷۶۵	۶
۱۳۱۴۹	۶۴۵۵۹	۵
۱۳۸۴۲	۶۷۷۶۸	۴
۱۳۹۵۷	۷۰۱۰۷	۳
۱۲۹۰۹	۶۷۹۵۵	۲
۱۱۵۹۰	۶۳۰۲۵	۱
۱۶۳۴۱	۹۲۳۶۵	۰
۵۰۸۹	۲۷۹۱۵	۱-
۳۲۰۹	۱۶۶۵۳	۲-
۲۴۶۶	۱۲۲۱۲	۳-
۱۵۳۴	۷۳۱۱	۴-
۱۱۰۲	۵۰۶۷	۵-
۷۸۵	۳۴۸۸	۶-
۶۳۵	۲۶۶۴	۷-
۴۰۰	۱۷۴۰	۸-
۳۳۸	۱۲۵۵	۹-
۲۱۵	۸۵۶	۱۰-
۵۸۷	۱۸۱۵	(۱۱-۱۵) -
۱۴۸	۲۹۷	(۱۶-۲۰) -
۳۸	۱۰۷	بیش از ۲۰ سال کوچکتر

۱۲-۱- ازدواج و طلاق ثبت شده بر حسب اختلاف سن زوج به زوج

آذربایجان شرقی

اختلاف سن و سال	ازدواج	طلاق
۱۳۸۸	۴۷۴۰۱	۵۹۵۷
۱۳۸۹	۴۶۹۰۰	۶۴۰۶
۱۳۹۰	۴۵۷۷۰	۶۶۲۹
۱۳۹۱	۴۶۶۶۲	۷۲۵۵
۱۳۹۲	۴۴۴۳۸	۷۷۷۲
بیش از ۲۰ سال بزرگتر	۴۰۸	۱۰۷
۱۶-۲۰	۵۹۷	۱۲۴
۱۱-۱۵	۳۹۶۰	۶۴۷
۱۰	۱۹۷۳	۳۰۴
۹	۲۴۴۸	۴۰۸
۸	۲۷۷۹	۴۵۸
۷	۳۳۶۴	۵۵۹
۶	۳۴۴۳	۵۵۶
۵	۳۶۳۳	۶۱۲
۴	۳۶۳۱	۶۶۶
۳	۳۴۳۴	۶۶۷
۲	۳۲۰۶	۵۷۱
۱	۲۸۹۲	۴۹۵
۰	۴۳۵۱	۷۴۵
۱-	۱۳۶۲	۲۴۲
۲-	۸۷۱	۱۳۸
۳-	۶۳۵	۱۳۷
۴-	۴۳۵	۸۰
۵-	۲۸۸	۶۷
۶-	۲۱۶	۳۶
۷-	۱۴۳	۳۸
۸-	۱۱۹	۲۷
۹-	۵۸	۲۹
۱۰-	۴۹	۹
(۱۱-۱۵)-	۱۲۱	۴۲
(۱۶-۲۰)-	۱۷	۷
بیش از ۲۰ سال کوچکتر	۵	۱

۱۲-۲- ازدواج و طلاق ثبت شده برحسب اختلاف سن زوج به زوج

آذربایجان غربی

طلاق	ازدواج	اختلاف سن و سال
۴۵۲۲	۳۹۳۱۶	۱۳۸۸
۴۸۴۵	۳۹۸۹۶	۱۳۸۹
۴۸۷۶	۳۸۵۹۱	۱۳۹۰
۵۴۳۳	۳۸۷۸۷	۱۳۹۱
۵۶۳۰	۳۷۲۵۵	۱۳۹۲
۶۵	۳۵۲	بیش از ۲۰ سال بزرگتر
۷۹	۴۶۱	۱۶-۲۰
۴۲۳	۲۲۳۹	۱۱-۱۵
۱۷۰	۱۰۷۱	۱۰
۲۲۱	۱۴۱۵	۹
۲۹۶	۱۷۶۲	۸
۳۵۴	۲۲۶۳	۷
۴۰۳	۲۶۴۲	۶
۴۵۵	۳۰۱۰	۵
۴۸۷	۳۱۴۴	۴
۴۸۹	۳۳۶۹	۳
۴۲۴	۳۲۵۱	۲
۴۲۹	۳۰۶۶	۱
۶۱۸	۴۴۸۰	۰
۱۹۹	۱۴۸۹	۱-
۱۳۷	۹۵۶	۲-
۱۱۸	۷۲۷	۳-
۶۱	۴۴۶	۴-
۴۱	۳۰۹	۵-
۴۷	۲۳۱	۶-
۳۰	۱۷۷	۷-
۲۵	۱۲۵	۸-
۱۹	۸۷	۹-
۷	۵۴	۱۰-
۲۷	۱۱۴	(۱۱-۱۵)-
۴	۱۰	(۱۶-۲۰)-
۲	۵	بیش از ۲۰ سال کوچکتر

۱۲-۳- ازدواج و طلاق ثبت شده بر حسب اختلاف سن زوج به زوج

اردبیل

طلاق	ازدواج	اختلاف سن و سال
۱۶۰۴	۱۸۶۱۵	۱۳۸۸
۱۹۳۱	۱۸۴۷۸	۱۳۸۹
۲۰۵۴	۱۸۷۵۰	۱۳۹۰
۲۳۶۲	۱۸۴۰۱	۱۳۹۱
۲۶۵۷	۱۷۳۹۱	۱۳۹۲
۳۵	۱۷۴	بیش از ۲۰ سال بزرگتر
۵۱	۲۱۰	۱۶-۲۰
۲۵۰	۱۴۸۶	۱۱-۱۵
۸۴	۷۲۲	۱۰
۱۴۵	۸۹۶	۹
۱۶۵	۱۱۰۱	۸
۱۹۹	۱۲۹۱	۷
۱۸۸	۱۳۵۱	۶
۲۱۶	۱۴۵۳	۵
۲۱۴	۱۴۱۱	۴
۲۱۹	۱۴۲۶	۳
۱۶۸	۱۲۶۶	۲
۱۷۰	۱۱۶۹	۱
۲۴۹	۱۷۱۳	۰
۸۷	۵۴۷	۱-
۵۷	۳۳۸	۲-
۴۲	۲۳۲	۳-
۳۴	۱۷۹	۴-
۱۹	۱۲۸	۵-
۲۱	۹۱	۶-
۷	۶۱	۷-
۸	۴۹	۸-
۴	۳۷	۹-
۶	۱۶	۱۰-
۱۸	۴۰	(۱۱-۱۵) -
۱	۳	(۱۶-۲۰) -
۰	۱	بیش از ۲۰ سال کوچکتر

۱۲-۴- ازدواج و طلاق ثبت شده بر حسب اختلاف سن زوج به زوج

اصفهان

طلاق	ازدواج	اختلاف سن و سال
۷۲۲۸	۵۱۹۹۷	۱۳۸۸
۷۸۶۷	۵۱۳۵۳	۱۳۸۹
۸۳۵۵	۵۰۶۰۶	۱۳۹۰
۹۳۹۹	۴۶۹۵۰	۱۳۹۱
۸۱۹۶	۴۳۷۲۰	۱۳۹۲
۱۴۲	۳۵۷	بیش از ۲۰ سال بزرگتر
۱۰۳	۳۳۹	۱۶-۲۰
۴۵۷	۱۷۴۹	۱۱-۱۵
۲۱۶	۱۰۳۸	۱۰
۳۳۳	۱۵۳۳	۹
۴۶۱	۲۱۳۳	۸
۶۱۸	۲۸۸۸	۷
۶۴۴	۳۵۱۸	۶
۷۴۶	۳۹۸۳	۵
۸۲۲	۴۲۸۳	۴
۷۴۱	۴۴۴۲	۳
۶۹۹	۴۲۵۲	۲
۶۳۹	۳۹۷۰	۱
۸۹۶	۵۵۴۶	۰
۲۳۴	۱۴۳۷	۱-
۱۳۱	۷۵۸	۲-
۹۸	۵۴۳	۳-
۶۲	۳۴۳	۴-
۴۲	۱۵۸	۵-
۳۰	۱۱۴	۶-
۲۱	۹۶	۷-
۱۲	۶۵	۸-
۱۳	۴۷	۹-
۷	۳۷	۱۰-
۲۲	۶۹	(۱۱-۱۵)-
۵	۱۱	(۱۶-۲۰)-
۲	۱۱	بیش از ۲۰ سال کوچکتر

۱۲- ۵- ازدواج و طلاق ثبت شده برحسب اختلاف سن زوج به زوج

البرز

طلاق	ازدواج	اختلاف سن و سال
۵۳۷۳	۲۰۰۹۱	۱۳۸۸
۶۳۷۴	۱۹۵۱۸	۱۳۸۹
۶۳۲۸	۲۰۲۸۷	۱۳۹۰
۵۵۸۲	۱۹۵۱۵	۱۳۹۱
۶۱۹۴	۱۸۷۴۳	۱۳۹۲
۶۰	۱۶۷	بیش از ۲۰ سال بزرگتر
۷۳	۲۰۱	۱۶-۲۰
۳۲۶	۹۸۲	۱۱-۱۵
۲۱۰	۵۳۵	۱۰
۲۵۷	۷۱۳	۹
۳۴۳	۸۹۴	۸
۳۹۹	۱۱۱۰	۷
۴۵۴	۱۲۷۸	۶
۵۴۶	۱۵۴۵	۵
۵۸۶	۱۶۵۸	۴
۶۰۶	۱۷۴۴	۳
۵۵۸	۱۷۵۳	۲
۴۸۵	۱۶۰۱	۱
۶۲۴	۲۴۵۷	۰
۲۱۰	۷۴۴	۱-
۱۲۴	۴۱۹	۲-
۱۱۰	۳۱۹	۳-
۶۸	۱۹۴	۴-
۳۰	۱۳۰	۵-
۲۹	۸۴	۶-
۲۴	۵۵	۷-
۱۴	۴۵	۸-
۱۴	۳۹	۹-
۵	۲۷	۱۰-
۳۲	۳۴	(۱۱-۱۵)-
۴	۹	(۱۶-۲۰)-
۳	۶	بیش از ۲۰ سال کوچکتر

۱۲- ۶- ازدواج و طلاق ثبت شده بر حسب اختلاف سن زوج به زوج

ایلام

طلاق	ازدواج	اختلاف سن و سال
۴۲۰	۶۵۴۶	۱۳۸۸
۴۴۶	۶۷۸۶	۱۳۸۹
۵۳۷	۷۴۵۹	۱۳۹۰
۶۳۷	۶۹۵۸	۱۳۹۱
۶۱۸	۶۵۵۸	۱۳۹۲
۸	۵۰	بیش از ۲۰ سال بزرگتر
۱۴	۸۴	۱۶-۲۰
۵۳	۴۵۳	۱۱-۱۵
۲۴	۱۹۴	۱۰
۲۶	۲۶۹	۹
۴۱	۳۳۴	۸
۳۰	۴۱۵	۷
۴۱	۴۶۰	۶
۴۶	۴۶۹	۵
۵۲	۴۸۵	۴
۴۷	۵۶۸	۳
۵۲	۵۷۶	۲
۴۶	۵۷۲	۱
۶۴	۸۷۶	۰
۲۵	۲۹۳	۱-
۱۲	۱۵۶	۲-
۸	۹۸	۳-
۹	۶۶	۴-
۶	۴۷	۵-
۴	۲۸	۶-
۳	۱۵	۷-
۳	۱۷	۸-
۰	۱۳	۹-
۱	۷	۱۰-
۲	۱۱	(۱۱-۱۵)-
۱	۲	(۱۶-۲۰)-
۰	۰	بیش از ۲۰ سال کوچکتر

۱۲-۷- ازدواج و طلاق ثبت شده بر حسب اختلاف سن زوج به زوج

یوشهر

طلاق	ازدواج	اختلاف سن و سال
۱۳۱۳	۱۰۵۵۰	۱۳۸۸
۱۶۵۰	۱۰۵۷۳	۱۳۸۹
۱۶۸۱	۱۱۲۳۷	۱۳۹۰
۱۷۲۲	۱۱۲۱۸	۱۳۹۱
۲۱۶۱	۱۰۳۱۵	۱۳۹۲
۳۲	۱۳۷	بیش از ۲۰ سال بزرگتر
۳۲	۱۵۷	۱۶-۲۰
۱۷۴	۷۰۹	۱۱-۱۵
۷۸	۳۰۱	۱۰
۹۸	۴۰۷	۹
۱۲۵	۵۲۲	۸
۱۲۸	۶۱۰	۷
۱۵۹	۷۲۸	۶
۱۷۷	۸۶۷	۵
۱۸۶	۸۲۳	۴
۱۷۶	۸۵۷	۳
۱۸۹	۸۹۸	۲
۱۵۷	۸۱۹	۱
۲۲۰	۱۳۲۲	۰
۶۹	۴۰۱	۱-
۴۷	۲۱۵	۲-
۳۳	۱۷۴	۳-
۱۷	۹۵	۴-
۲۳	۷۷	۵-
۹	۴۸	۶-
۸	۴۴	۷-
۵	۲۳	۸-
۳	۳۰	۹-
۲	۱۵	۱۰-
۷	۳۰	(۱۱-۱۵)-
۵	۳	(۱۶-۲۰)-
۲	۳	بیش از ۲۰ سال کوچکتر



۱۲- ۸- ازدواج و طلاق ثبت شده بر حسب اختلاف سن زوج به زوج

تهران

طلاق	ازدواج	اختلاف سن و سال
۲۸۹۲۶	۱۰۸۹۵۴	۱۳۸۸
۳۰۴۰۳	۱۰۱۴۸۸	۱۳۸۹
۳۱۶۴۰	۱۰۱۸۲۹	۱۳۹۰
۳۲۷۱۳	۹۳۵۷۲	۱۳۹۱
۲۹۲۵۲	۹۲۷۱۶	۱۳۹۲
۳۲۹	۷۷۶	بیش از ۲۰ سال بزرگتر
۴۲۰	۹۹۹	۱۶-۲۰
۱۷۴۸	۴۴۴۹	۱۱-۱۵
۹۲۵	۲۴۶۱	۱۰
۱۲۰۱	۳۳۷۴	۹
۱۴۹۷	۴۲۹۱	۸
۱۸۹۳	۵۵۴۸	۷
۲۲۷۲	۶۷۲۳	۶
۲۴۷۸	۷۵۳۵	۵
۲۷۱۸	۸۲۴۰	۴
۲۷۹۲	۸۶۶۰	۳
۲۵۵۰	۹۰۳۴	۲
۲۳۲۷	۸۲۳۵	۱
۳۲۴۸	۱۲۴۰۲	۰
۹۲۲	۳۶۲۵	۱-
۵۹۶	۲۰۹۱	۲-
۴۲۶	۱۴۷۱	۳-
۲۳۵	۸۷۵	۴-
۱۶۸	۵۷۲	۵-
۱۲۲	۳۷۰	۶-
۱۰۲	۲۹۹	۷-
۵۷	۱۶۳	۸-
۵۶	۱۲۰	۹-
۲۸	۹۸	۱۰-
۱۰۶	۲۳۵	(۱۱-۱۵) -
۲۹	۵۲	(۱۶-۲۰) -
۷	۱۸	بیش از ۲۰ سال کوچکتر

۱۲-۹- ازدواج و طلاق ثبت شده بر حسب اختلاف سن زوج به زوج

چهارم حال و بختیاری

طلاق	ازدواج	اختلاف سن و سال
۸۵۹	۱۲۶۴۲	۱۳۸۸
۸۳۵	۱۲۵۲۹	۱۳۸۹
۱۰۳۱	۱۲۸۶۱	۱۳۹۰
۱۱۲۴	۱۱۴۰۸	۱۳۹۱
۱۱۳۷	۱۱۳۷۶	۱۳۹۲
۳۰	۱۶۰	بیش از ۲۰ سال بزرگتر
۱۳	۱۲۹	۱۶-۲۰
۷۰	۶۳۴	۱۱-۱۵
۳۳	۳۸۷	۱۰
۴۴	۴۹۴	۹
۵۹	۶۲۳	۸
۷۹	۷۵۴	۷
۱۰۵	۸۸۴	۶
۱۰۱	۹۵۱	۵
۱۱۱	۱۰۲۵	۴
۸۲	۱۰۰۸	۳
۹۰	۱۰۴۳	۲
۸۵	۸۸۶	۱
۱۱۱	۱۳۱۷	۰
۴۰	۳۹۶	۱-
۱۶	۲۲۷	۲-
۲۱	۱۶۳	۳-
۱۶	۹۴	۴-
۶	۵۲	۵-
۷	۴۶	۶-
۳	۳۵	۷-
۴	۳۳	۸-
۴	۱۲	۹-
۱	۸	۱۰-
۵	۱۲	(۱۱-۱۵)-
۱	۲	(۱۶-۲۰)-
۰	۱	بیش از ۲۰ سال کوچکتر

۱۲-۱۰ - ازدواج و طلاق ثبت شده بر حسب اختلاف سن زوج به زوج

خراسان جنوبی

طلاق	ازدواج	اختلاف سن و سال
۶۱۰	۷۹۳۸	۱۳۸۸
۷۸۰	۸۴۹۶	۱۳۸۹
۷۸۹	۸۸۲۷	۱۳۹۰
۸۸۶	۸۴۵۶	۱۳۹۱
۹۶۷	۸۲۹۲	۱۳۹۲
۲۴	۱۵۷	بیش از ۲۰ سال بزرگتر
۱۴	۸۷	۱۶-۲۰
۴۹	۳۰۶	۱۱-۱۵
۲۰	۱۹۰	۱۰
۲۳	۲۳۱	۹
۴۱	۳۵۸	۸
۶۴	۴۸۴	۷
۶۵	۵۷۰	۶
۶۶	۷۲۰	۵
۸۶	۸۰۶	۴
۷۷	۸۴۳	۳
۸۴	۷۶۴	۲
۷۴	۶۸۴	۱
۱۳۰	۱۰۵۹	۰
۴۶	۳۴۷	۱-
۲۸	۲۱۶	۲-
۲۱	۱۴۴	۳-
۱۳	۱۰۸	۴-
۱۷	۶۴	۵-
۷	۳۸	۶-
۴	۴۱	۷-
۱	۱۸	۸-
۳	۲۰	۹-
۲	۹	۱۰-
۶	۲۵	(۱۱-۱۵) -
۱	۲	(۱۶-۲۰) -
۱	۱	بیش از ۲۰ سال کوچکتر

۱۲-۱۱- ازدواج و طلاق ثبت شده برحسب اختلاف سن زوج به زوج

خراسان رضوى

طلاق	ازدواج	اختلاف سن و سال
۱۲۶۳۳	۷۸۴۶۹	۱۳۸۸
۱۳۸۰۹	۸۰۵۹۱	۱۳۸۹
۱۴۳۲۸	۸۱۵۷۲	۱۳۹۰
۱۵۰۴۹	۷۸۳۷۴	۱۳۹۱
۱۶۲۲۴	۷۱۷۰۵	۱۳۹۲
۳۵۷	۱۱۰۱	بیش از ۲۰ سال بزرگتر
۲۶۱	۹۱۴	۱۶-۲۰
۸۷۱	۴۰۹۹	۱۱-۱۵
۴۶۰	۲۴۱۱	۱۰
۶۸۴	۳۳۲۲	۹
۹۲۰	۴۲۹۲	۸
۱۱۰۴	۵۲۰۵	۷
۱۳۱۴	۵۹۰۶	۶
۱۳۹۴	۶۳۳۳	۵
۱۴۶۱	۶۳۲۹	۴
۱۳۹۷	۶۲۷۳	۳
۱۳۸۱	۵۸۰۶	۲
۱۲۰۱	۵۲۹۹	۱
۱۶۷۰	۷۴۸۱	۰
۵۲۳	۲۲۷۵	۱-
۳۳۲	۱۳۶۸	۲-
۲۶۸	۱۰۶۲	۳-
۱۸۱	۵۷۷	۴-
۱۱۷	۴۸۶	۵-
۷۴	۳۰۶	۶-
۶۹	۲۷۰	۷-
۳۷	۱۹۱	۸-
۳۹	۱۳۴	۹-
۲۳	۶۹	۱۰-
۶۵	۱۶۳	(۱۱-۱۵)-
۱۹	۲۶	(۱۶-۲۰)-
۲	۷	بیش از ۲۰ سال کوچکتر

۱۲-۱۲- ازدواج و طلاق ثبت شده بر حسب اختلاف سن زوج به زوج

خراسان شمالی

طلاق	ازدواج	اختلاف سن و سال
۱۲۳۴	۱۱۸۵۶	۱۳۸۸
۱۴۶۳	۱۲۳۱۰	۱۳۸۹
۱۵۱۶	۱۲۹۹۷	۱۳۹۰
۱۷۲۴	۱۲۲۷۰	۱۳۹۱
۱۷۷۶	۱۱۸۱۶	۱۳۹۲
۳۷	۲۰۸	بیش از ۲۰ سال بزرگتر
۳۱	۱۴۹	۱۶-۲۰
۹۸	۶۹۰	۱۱-۱۵
۵۲	۳۶۱	۱۰
۶۴	۴۸۲	۹
۹۷	۵۸۰	۸
۱۳۵	۸۴۵	۷
۱۱۷	۸۹۴	۶
۱۴۸	۹۷۸	۵
۱۵۹	۱۰۱۷	۴
۱۴۸	۱۰۸۸	۳
۱۴۷	۱۰۱۴	۲
۱۳۳	۹۰۵	۱
۱۶۴	۱۲۹۳	۰
۷۰	۴۴۰	۱-
۳۹	۲۶۵	۲-
۴۲	۲۲۴	۳-
۲۹	۱۱۱	۴-
۱۹	۸۰	۵-
۱۴	۵۹	۶-
۹	۴۵	۷-
۶	۲۵	۸-
۵	۱۹	۹-
۳	۱۰	۱۰-
۷	۲۸	(۱۱-۱۵)-
۲	۵	(۱۶-۲۰)-
۱	۱	بیش از ۲۰ سال کوچکتر

۱۲-۱۳- ازدواج و طلاق ثبت شده برحسب اختلاف سن زوج به زوج

خوزستان

طلاق	ازدواج	اختلاف سن و سال
۵۹۶۷	۵۷۷۴۹	۱۳۸۸
۶۶۳۴	۵۶۸۳۵	۱۳۸۹
۶۸۳۴	۵۸۶۲۳	۱۳۹۰
۷۴۱۴	۵۶۶۱۵	۱۳۹۱
۸۷۰۰	۵۲۱۲۸	۱۳۹۲
۱۵۸	۷۸۴	بیش از ۲۰ سال بزرگتر
۱۵۶	۷۷۷	۱۶-۲۰
۶۴۶	۳۱۵۷	۱۱-۱۵
۲۹۱	۱۴۴۴	۱۰
۳۵۷	۱۹۶۷	۹
۴۹۲	۲۵۰۲	۸
۵۷۶	۳۱۵۴	۷
۶۳۶	۳۷۲۴	۶
۶۸۸	۴۱۵۹	۵
۷۷۰	۴۴۸۲	۴
۷۰۴	۴۹۲۰	۳
۶۹۶	۴۶۸۳	۲
۶۴۵	۴۳۹۵	۱
۹۸۱	۶۴۶۲	۰
۳۲۱	۱۹۹۱	۱-
۱۷۳	۱۲۰۶	۲-
۱۲۳	۸۴۶	۳-
۹۰	۴۸۹	۴-
۶۱	۳۱۹	۵-
۴۰	۱۹۷	۶-
۲۶	۱۶۶	۷-
۲۷	۹۴	۸-
۱۱	۵۶	۹-
۱۲	۴۷	۱۰-
۱۷	۸۲	(۱۱-۱۵)-
۲	۲۰	(۱۶-۲۰)-
۱	۵	بیش از ۲۰ سال کوچکتر

۱۲-۱۴- ازدواج و طلاق ثبت شده بر حسب اختلاف سن زوج به زوج

زنجان

طلاق	ازدواج	اختلاف سن و سال
۱۵۳۹	۱۴۰۷۵	۱۳۸۸
۱۵۳۸	۱۴۳۹۹	۱۳۸۹
۱۶۰۲	۱۵۰۳۵	۱۳۹۰
۱۹۶۹	۱۸۰۴۸	۱۳۹۱
۱۹۱۲	۱۳۷۵۸	۱۳۹۲
۲۹	۱۳۷	بیش از ۲۰ سال بزرگتر
۲۳	۱۴۹	۱۶-۲۰
۱۴۸	۹۰۵	۱۱-۱۵
۶۱	۵۱۶	۱۰
۶۹	۶۲۷	۹
۱۰۰	۸۵۹	۸
۱۲۴	۹۹۳	۷
۱۶۷	۱۱۵۰	۶
۱۶۲	۱۲۱۲	۵
۱۶۹	۱۱۷۴	۴
۱۶۶	۱۲۴۲	۳
۱۵۵	۱۱۱۹	۲
۱۴۶	۱۰۲۳	۱
۱۹۶	۱۴۰۲	۰
۵۷	۳۹۶	۱-
۲۹	۲۵۱	۲-
۲۶	۱۸۸	۳-
۲۳	۱۲۵	۴-
۲۲	۸۰	۵-
۱۷	۵۴	۶-
۳	۴۳	۷-
۵	۳۱	۸-
۴	۲۲	۹-
۵	۱۲	۱۰-
۶	۴۱	(۱۱-۱۵)-
۰	۳	(۱۶-۲۰)-
۰	۴	بیش از ۲۰ سال کوچکتر

۱۲-۱۵- ازدواج و طلاق ثبت شده بر حسب اختلاف سن زوج به زوج

سمنان

اختلاف سن و سال	ازدواج	طلاق
۱۳۸۸	۶۱۶۵	۶۶۰
۱۳۸۹	۶۲۲۰	۱۰۴۲
۱۳۹۰	۶۳۵۳	۱۱۲۳
۱۳۹۱	۵۹۶۲	۱۲۹۱
۱۳۹۲	۵۷۳۱	۱۱۹۱
بیش از ۲۰ سال بزرگتر	۱۰۱	۳۶
۱۶-۲۰	۸۲	۱۴
۱۱-۱۵	۲۷۹	۷۳
۱۰	۱۵۵	۳۳
۹	۲۰۷	۳۹
۸	۲۶۶	۷۰
۷	۳۳۸	۱۰۶
۶	۴۰۲	۹۱
۵	۴۸۰	۹۶
۴	۵۲۱	۱۰۶
۳	۵۵۴	۱۳۱
۲	۵۳۷	۷۹
۱	۵۲۳	۷۷
۰	۷۴۱	۱۱۳
۱-	۱۹۶	۴۰
۲-	۱۰۸	۲۲
۳-	۷۲	۱۷
۴-	۵۸	۱۲
۵-	۳۴	۹
۶-	۲۷	۱۰
۷-	۱۷	۲
۸-	۱۳	۳
۹-	۶	۳
۱۰-	۳	۳
۱۱-۱۵)-	۸	۶
۱۶-۲۰)-	۳	۰
بیش از ۲۰ سال کوچکتر	۰	۰



۱۲-۱۶- ازدواج و طلاق ثبت شده بر حسب اختلاف سن زوج به زوج

سیستان و بلوچستان

طلاق	ازدواج	اختلاف سن و سال
۱۳۷۴	۳۷۸۷۲	۱۳۸۸
۱۷۴۴	۵۶۸۷۲	۱۳۸۹
۱۴۰۸	۲۸۵۹۹	۱۳۹۰
۱۱۹۰	۲۴۳۶۶	۱۳۹۱
۱۶۶۶	۲۱۸۳۳	۱۳۹۲
۳۱	۳۶۸	بیش از ۲۰ سال بزرگتر
۳۳	۳۱۱	۱۶-۲۰
۱۰۰	۱۱۳۷	۱۱-۱۵
۴۷	۵۶۷	۱۰
۵۹	۷۴۴	۹
۶۷	۹۶۳	۸
۹۸	۱۲۲۴	۷
۹۹	۱۵۶۸	۶
۱۳۰	۱۸۴۰	۵
۱۶۸	۱۹۲۷	۴
۱۵۱	۲۰۶۶	۳
۱۳۱	۱۹۸۵	۲
۱۵۱	۱۹۰۲	۱
۱۹۸	۲۶۵۸	۰
۶۲	۸۶۷	۱-
۴۱	۵۳۵	۲-
۳۶	۳۹۷	۳-
۱۴	۲۵۲	۴-
۱۷	۱۶۳	۵-
۷	۱۱۸	۶-
۱۰	۷۹	۷-
۳	۴۲	۸-
۴	۳۷	۹-
۱	۳۲	۱۰-
۶	۴۵	(۱۱-۱۵)-
۲	۶	(۱۶-۲۰)-
۰	۰	بیش از ۲۰ سال کوچکتر

۱۲-۱۷- ازدواج و طلاق ثبت شده بر حسب اختلاف سن زوج به زوج

فارس

طلاق	ازدواج	اختلاف سن و سال
۷۶۶۷	۶۱۵۵۲	۱۳۸۸
۷۸۳۸	۵۴۳۹۶	۱۳۸۹
۸۰۷۳	۵۳۸۰۴	۱۳۹۰
۷۴۶۴	۴۹۱۲۹	۱۳۹۱
۹۴۳۸	۴۷۱۷۰	۱۳۹۲
۱۵۰	۶۵۴	بیش از ۲۰ سال بزرگتر
۱۶۵	۷۰۶	۱۶-۲۰
۷۲۳	۳۲۰۱	۱۱-۱۵
۳۰۶	۱۵۱۹	۱۰
۴۰۴	۱۹۸۷	۹
۴۹۹	۲۵۴۵	۸
۶۳۲	۳۱۴۰	۷
۷۴۳	۳۴۶۹	۶
۷۸۸	۳۸۳۵	۵
۸۰۱	۳۹۷۰	۴
۸۵۶	۴۱۳۷	۳
۷۸۸	۴۰۲۸	۲
۶۸۲	۳۷۲۰	۱
۹۳۲	۵۵۴۱	۰
۲۶۸	۱۶۴۱	۱-
۱۹۸	۹۷۶	۲-
۱۴۴	۶۷۵	۳-
۸۶	۴۱۴	۴-
۷۱	۳۰۳	۵-
۴۹	۲۰۴	۶-
۴۶	۱۳۶	۷-
۲۲	۸۸	۸-
۱۶	۸۲	۹-
۲۰	۴۳	۱۰-
۳۳	۱۲۰	(۱۱-۱۵)-
۱۴	۲۵	(۱۶-۲۰)-
۲	۱۱	بیش از ۲۰ سال کوچکتر

۱۲- ۱۸- ازدواج و طلاق ثبت شده بر حسب اختلاف سن زوج به زوج

قزوین

اختلاف سن و سال	ازدواج	طلاق
۱۳۸۸	۱۳۸۹۵	۱۵۷۰
۱۳۸۹	۱۳۷۷۸	۱۹۰۲
۱۳۹۰	۱۴۲۰۴	۲۳۱۱
۱۳۹۱	۱۴۸۰۹	۲۶۷۴
۱۳۹۲	۱۳۱۸۸	۲۵۷۳
بیش از ۲۰ سال بزرگتر	۱۵۲	۴۱
۱۶-۲۰	۱۳۸	۲۹
۱۱-۱۵	۸۷۷	۱۶۷
۱۰	۴۵۶	۸۱
۹	۶۵۲	۱۲۵
۸	۸۰۳	۱۴۴
۷	۱۰۰۵	۲۰۶
۶	۱۰۷۲	۲۱۵
۵	۱۱۱۴	۲۴۶
۴	۱۱۳۳	۲۰۶
۳	۱۱۲۱	۲۳۹
۲	۱۰۹۸	۲۰۶
۱	۱۰۱۰	۱۹۰
۰	۱۴۰۵	۲۴۴
۱-	۴۱۹	۷۲
۲-	۲۳۳	۴۰
۳-	۱۸۶	۳۱
۴-	۹۲	۲۲
۵-	۵۷	۲۶
۶-	۴۳	۱۰
۷-	۳۴	۱۲
۸-	۲۹	۵
۹-	۱۱	۵
۱۰-	۲۲	۴
۱۱-۱۵)-	۲۳	۷
۱۶-۲۰)-	۱	۰
بیش از ۲۰ سال کوچکتر	۲	۰

۱۲- ۱۹- ازدواج و طلاق ثبت شده برحسب اختلاف سن زوج به زوجه

قم

طلاق	ازدواج	اختلاف سن و سال
۲۱۴۷	۱۲۳۶۲	۱۳۸۸
۲۷۰۹	۱۲۶۵۱	۱۳۸۹
۲۴۲۶	۱۳۷۰۶	۱۳۹۰
۲۸۸۰	۱۳۰۴۰	۱۳۹۱
۲۲۳۹	۱۰۶۱۱	۱۳۹۲
۲۸	۷۹	بيش از ۲۰ سال بزرگتر
۳۶	۱۱۰	۱۶-۲۰
۱۴۱	۵۶۱	۱۱-۱۵
۷۸	۲۹۰	۱۰
۹۶	۴۷۹	۹
۱۲۴	۶۰۳	۸
۱۸۰	۷۷۴	۷
۱۷۱	۹۳۱	۶
۲۱۵	۱۰۰۱	۵
۲۱۸	۱۰۲۵	۴
۱۹۵	۹۴۴	۳
۱۹۴	۹۴۷	۲
۱۷۸	۸۷۲	۱
۲۰۵	۱۱۵۵	۰
۵۵	۳۰۳	۱-
۲۸	۱۵۴	۲-
۳۰	۱۱۵	۳-
۲۲	۷۲	۴-
۱۴	۵۱	۵-
۷	۴۶	۶-
۳	۲۶	۷-
۶	۳۱	۸-
۴	۹	۹-
۱	۷	۱۰-
۸	۲۲	(۱۱-۱۵)-
۱	۳	(۱۶-۲۰)-
۱	۱	بيش از ۲۰ سال كوچكتر

۱۲- ۲۰- ازدواج و طلاق ثبت شده بر حسب اختلاف سن زوج به زوج

کردستان

طلاق	ازدواج	اختلاف سن و سال
۳۲۷۵	۲۰۶۴۸	۱۳۸۸
۳۴۰۰	۲۰۳۲۷	۱۳۸۹
۳۲۷۱	۲۱۵۲۶	۱۳۹۰
۳۴۷۸	۲۱۳۱۳	۱۳۹۱
۳۹۳۲	۲۰۲۴۱	۱۳۹۲
۵۹	۱۷۶	بیش از ۲۰ سال بزرگتر
۶۲	۲۰۴	۱۶-۲۰
۲۸۷	۱۱۴۴	۱۱-۱۵
۱۰۳	۶۴۲	۱۰
۱۷۹	۸۵۰	۹
۲۴۰	۱۰۸۹	۸
۲۸۶	۱۳۵۲	۷
۲۹۶	۱۴۸۱	۶
۳۴۱	۱۷۱۱	۵
۳۲۷	۱۷۶۰	۴
۳۲۶	۱۷۵۱	۳
۳۱۷	۱۷۹۲	۲
۲۸۳	۱۶۷۶	۱
۴۰۱	۲۳۴۷	۰
۱۲۱	۷۶۹	۱-
۸۸	۴۸۴	۲-
۷۳	۳۴۹	۳-
۳۵	۲۰۴	۴-
۲۲	۱۳۸	۵-
۲۱	۱۰۹	۶-
۱۳	۷۰	۷-
۱۴	۴۲	۸-
۱۰	۳۵	۹-
۸	۱۶	۱۰-
۱۱	۴۱	(۱۱-۱۵)-
۷	۵	(۱۶-۲۰)-
۲	۴	بیش از ۲۰ سال کوچکتر

۱۲- ۲۱- ازدواج و طلاق ثبت شده بر حسب اختلاف سن زوج به زوج

کرمان

طلاق	ازدواج	اختلاف سن و سال
۳۳۶۷	۳۱۱۱۸	۱۳۸۸
۳۵۴۰	۳۱۷۰۲	۱۳۸۹
۳۶۰۷	۳۳۹۶۰	۱۳۹۰
۳۵۵۹	۲۶۸۷۸	۱۳۹۱
۳۶۰۴	۲۳۴۹۹	۱۳۹۲
۷۵	۳۱۷	بیش از ۲۰ سال بزرگتر
۵۰	۲۵۲	۱۶-۲۰
۱۹۹	۱۲۰۶	۱۱-۱۵
۹۶	۵۶۸	۱۰
۱۳۲	۷۴۷	۹
۱۵۳	۱۰۰۸	۸
۲۲۰	۱۳۳۷	۷
۲۴۰	۱۵۹۴	۶
۳۰۴	۱۹۲۹	۵
۲۹۰	۲۱۰۱	۴
۳۲۴	۲۱۵۴	۳
۳۰۸	۲۱۲۲	۲
۲۸۱	۲۰۵۸	۱
۴۴۷	۳۲۹۲	۰
۱۳۷	۹۶۰	۱-
۱۰۹	۶۲۲	۲-
۷۰	۴۱۱	۳-
۴۷	۲۶۲	۴-
۳۴	۱۴۹	۵-
۲۰	۱۳۳	۶-
۲۱	۸۷	۷-
۹	۵۵	۸-
۱۱	۴۰	۹-
۷	۲۱	۱۰-
۱۲	۶۱	(۱۱-۱۵)-
۴	۱۲	(۱۶-۲۰)-
۴	۱	بیش از ۲۰ سال کوچکتر

۱۲-۲۲- ازدواج و طلاق ثبت شده بر حسب اختلاف سن زوج به زوج

کرمانشاه

طلاق	ازدواج	اختلاف سن و سال
۳۶۷۰	۲۴۸۳۶	۱۳۸۸
۴۱۷۴	۲۴۰۱۱	۱۳۸۹
۴۴۱۷	۲۴۶۶۳	۱۳۹۰
۴۶۰۷	۲۳۷۴۳	۱۳۹۱
۵۰۲۴	۲۲۶۸۳	۱۳۹۲
۶۶	۲۵۰	بیش از ۲۰ سال بزرگتر
۹۴	۳۲۳	۱۶-۲۰
۴۲۳	۱۵۸۸	۱۱-۱۵
۱۸۲	۷۸۸	۱۰
۲۲۸	۹۷۲	۹
۲۶۳	۱۲۲۷	۸
۳۱۸	۱۴۳۱	۷
۳۶۵	۱۵۷۸	۶
۳۹۶	۱۷۲۶	۵
۴۲۷	۱۷۸۵	۴
۴۲۳	۱۹۰۵	۳
۳۸۷	۱۸۴۵	۲
۳۴۰	۱۷۹۴	۱
۵۰۴	۲۶۹۱	۰
۱۷۴	۹۵۸	۱-
۱۰۵	۵۶۶	۲-
۱۰۱	۴۴۰	۳-
۵۰	۲۵۲	۴-
۵۱	۱۶۹	۵-
۳۹	۱۲۳	۶-
۲۲	۸۸	۷-
۱۵	۴۶	۸-
۱۳	۳۶	۹-
۹	۳۰	۱۰-
۲۱	۵۸	(۱۱-۱۵)-
۵	۱۱	(۱۶-۲۰)-
۳	۳	بیش از ۲۰ سال کوچکتر

۱۲- ۲۳- ازدواج و طلاق ثبت شده بر حسب اختلاف سن زوج به زوج

کهگیلویه و بویراحمد

اختلاف سن و سال	ازدواج	طلاق
۱۳۸۸	۸۸۷۹	۶۷۶
۱۳۸۹	۸۵۷۵	۸۳۴
۱۳۹۰	۸۸۱۹	۱۰۲۱
۱۳۹۱	۸۹۳۴	۱۰۰۷
۱۳۹۲	۷۷۴۱	۱۰۲۵
بیش از ۲۰ سال بزرگتر	۱۰۳	۲۱
۱۶-۲۰	۱۱۲	۲۴
۱۱-۱۵	۵۵۵	۸۵
۱۰	۲۵۵	۳۶
۹	۳۲۵	۴۸
۸	۳۷۶	۵۳
۷	۴۲۹	۷۰
۶	۵۷۵	۷۲
۵	۶۳۲	۷۰
۴	۶۳۳	۱۰۰
۳	۶۶۴	۶۵
۲	۶۳۵	۷۴
۱	۶۱۷	۷۹
۰	۹۰۸	۱۰۱
۱-	۲۷۸	۳۸
۲-	۱۸۳	۳۰
۳-	۱۵۵	۱۱
۴-	۷۵	۱۶
۵-	۶۹	۵
۶-	۴۰	۴
۷-	۳۱	۴
۸-	۲۵	۳
۹-	۱۴	۶
۱۰-	۱۵	۲
۱۱-۱۵)-	۳۵	۷
۱۶-۲۰)-	۲	۱
بیش از ۲۰ سال کوچکتر	۰	۰



۱۲- ۲۴- ازدواج و طلاق ثبت شده بر حسب اختلاف سن زوج به زوج

گلستان

طلاق	ازدواج	اختلاف سن و سال
۲۳۰۳	۲۴۵۱۵	۱۳۸۸
۲۵۸۸	۲۴۴۷۳	۱۳۸۹
۲۸۹۰	۲۴۲۶۲	۱۳۹۰
۲۹۲۲	۲۲۹۸۶	۱۳۹۱
۳۳۳۱	۲۱۴۰۳	۱۳۹۲
۵۷	۲۴۶	بیش از ۲۰ سال بزرگتر
۴۲	۲۳۸	۱۶-۲۰
۱۷۶	۸۸۸	۱۱-۱۵
۸۸	۴۷۶	۱۰
۱۲۱	۷۱۹	۹
۱۵۷	۹۴۹	۸
۱۹۰	۱۲۴۸	۷
۲۵۱	۱۵۲۰	۶
۲۶۱	۱۷۰۲	۵
۲۷۲	۱۹۰۴	۴
۳۴۶	۲۰۸۰	۳
۲۹۸	۱۹۷۳	۲
۲۶۹	۱۸۸۲	۱
۳۶۲	۲۸۶۰	۰
۱۴۴	۹۰۳	۱-
۸۶	۵۲۵	۲-
۵۰	۴۴۴	۳-
۳۹	۲۴۶	۴-
۲۸	۱۸۰	۵-
۲۶	۱۱۴	۶-
۱۷	۱۰۷	۷-
۹	۵۳	۸-
۱۴	۳۵	۹-
۱۰	۴۸	۱۰-
۱۲	۵۱	(۱۱-۱۵)-
۴	۱۰	(۱۶-۲۰)-
۲	۲	بیش از ۲۰ سال کوچکتر

۱۲- ۲۵- ازدواج و طلاق ثبت شده بر حسب اختلاف سن زوج به زوج

کیلان

طلاق	ازدواج	اختلاف سن و سال
۴۶۰۸	۳۰۵۹۳	۱۳۸۸
۴۸۷۶	۲۹۱۱۲	۱۳۸۹
۵۱۶۶	۲۸۸۲۶	۱۳۹۰
۵۶۸۹	۲۸۰۱۲	۱۳۹۱
۶۵۲۱	۲۵۶۰۰	۱۳۹۲
۱۲۱	۲۶۲	بیش از ۲۰ سال بزرگتر
۱۱۱	۲۸۳	۱۶-۲۰
۴۰۸	۱۲۶۵	۱۱-۱۵
۱۵۸	۶۴۴	۱۰
۲۲۷	۸۲۵	۹
۳۲۷	۱۰۷۰	۸
۳۹۰	۱۴۱۱	۷
۴۲۷	۱۶۳۷	۶
۵۵۲	۱۹۹۳	۵
۵۶۹	۲۲۲۷	۴
۶۲۷	۲۴۱۳	۳
۵۸۷	۲۴۹۲	۲
۵۲۶	۲۳۱۳	۱
۷۲۳	۳۴۷۱	۰
۲۳۷	۱۰۴۴	۱-
۱۵۹	۶۴۸	۲-
۱۰۴	۴۹۳	۳-
۷۴	۲۸۸	۴-
۴۳	۲۴۰	۵-
۳۵	۱۵۶	۶-
۳۰	۱۱۴	۷-
۲۱	۷۶	۸-
۱۷	۷۰	۹-
۱۳	۴۵	۱۰-
۲۳	۹۷	(۱۱-۱۵)-
۱۲	۱۹	(۱۶-۲۰)-
۰	۴	بیش از ۲۰ سال کوچکتر

۱۲- ۲۶- ازدواج و طلاق ثبت شده بر حسب اختلاف سن زوج به زوج

لرستان

طلاق	ازدواج	اختلاف سن و سال
۲۵۴۸	۲۴۵۴۷	۱۳۸۸
۲۶۲۷	۲۴۴۶۹	۱۳۸۹
۳۱۰۷	۲۵۰۷۹	۱۳۹۰
۳۳۶۸	۲۳۵۱۳	۱۳۹۱
۳۴۵۵	۲۲۲۱۱	۱۳۹۲
۵۴	۲۴۷	بیش از ۲۰ سال بزرگتر
۶۳	۲۵۶	۱۶-۲۰
۲۴۴	۱۵۴۵	۱۱-۱۵
۱۱۸	۷۶۰	۱۰
۱۴۲	۹۲۷	۹
۱۷۱	۱۱۵۷	۸
۲۵۵	۱۴۱۹	۷
۲۵۵	۱۵۶۶	۶
۳۰۷	۱۸۴۹	۵
۲۸۰	۱۹۳۱	۴
۳۰۱	۱۹۴۷	۳
۲۴۹	۱۸۰۹	۲
۲۵۱	۱۷۵۳	۱
۳۶۳	۲۵۹۳	۰
۱۴۱	۸۶۴	۱-
۶۱	۴۸۶	۲-
۶۲	۳۸۵	۳-
۳۰	۲۰۷	۴-
۳۱	۱۵۶	۵-
۱۹	۱۰۷	۶-
۱۳	۸۲	۷-
۱۵	۵۲	۸-
۷	۲۸	۹-
۳	۲۸	۱۰-
۱۸	۵۴	(۱۱-۱۵)-
۲	۲	(۱۶-۲۰)-
۰	۱	بیش از ۲۰ سال کوچکتر

۱۲- ۲۷- ازدواج و طلاق ثبت شده بر حسب اختلاف سن زوج به زوج

مازندران

طلاق	ازدواج	اختلاف سن و سال
۵۶۷۱	۳۵۹۸۷	۱۳۸۸
۶۱۷۴	۳۴۳۰۵	۱۳۸۹
۶۳۲۶	۳۴۱۸۷	۱۳۹۰
۶۷۸۳	۳۲۲۲۸	۱۳۹۱
۷۴۰۳	۳۰۶۴۸	۱۳۹۱
۱۴۶	۵۱۳	بیش از ۲۰ سال بزرگتر
۱۰۱	۳۵۹	۱۶-۲۰
۴۶۵	۱۶۵۴	۱۱-۱۵
۲۱۶	۸۲۷	۱۰
۳۰۴	۱۲۳۹	۹
۳۶۶	۱۵۱۵	۸
۴۹۵	۱۸۴۶	۷
۵۵۷	۲۱۹۰	۶
۶۰۹	۲۴۲۴	۵
۶۴۱	۲۶۷۴	۴
۷۰۶	۲۷۲۰	۳
۶۴۸	۲۷۹۳	۲
۵۰۲	۲۵۹۴	۱
۸۰۶	۳۹۰۰	۰
۲۴۴	۱۱۴۸	۱-
۱۶۳	۶۸۱	۲-
۱۲۳	۴۶۱	۳-
۸۸	۳۱۱	۴-
۴۵	۲۳۳	۵-
۳۵	۱۵۳	۶-
۴۵	۱۳۴	۷-
۳۲	۷۶	۸-
۱۰	۶۵	۹-
۱۲	۳۸	۱۰-
۳۵	۸۰	(۱۱-۱۵)-
۸	۱۶	(۱۶-۲۰)-
۱	۴	بیش از ۲۰ سال کوچکتر

۱۲- ۲۸- ازدواج و طلاق ثبت شده برحسب اختلاف سن زوج به زوج

مرکزی

طلاق	ازدواج	اختلاف سن و سال
۲۳۹۸	۱۶۱۶۷	۱۳۸۸
۲۴۹۰	۱۶۰۶۹	۱۳۸۹
۲۸۶۲	۱۶۳۹۲	۱۳۹۰
۳۳۶۰	۱۵۷۴۳	۱۳۹۱
۳۵۰۷	۱۴۵۱۳	۱۳۹۲
۶۰	۱۹۴	بیش از ۲۰ سال بزرگتر
۴۵	۱۷۵	۱۶-۲۰
۲۲۵	۸۶۰	۱۱-۱۵
۱۲۴	۵۱۱	۱۰
۱۸۰	۶۶۷	۹
۲۱۰	۷۸۹	۸
۲۳۲	۱۰۷۱	۷
۳۰۲	۱۱۰۷	۶
۳۴۴	۱۲۹۶	۵
۳۲۱	۱۳۸۰	۴
۳۲۴	۱۴۰۴	۳
۳۰۷	۱۲۶۵	۲
۲۲۹	۱۱۲۵	۱
۲۹۷	۱۵۳۴	۰
۱۱۰	۳۵۵	۱-
۶۴	۲۴۴	۲-
۴۱	۱۹۱	۳-
۲۴	۸۸	۴-
۱۸	۸۴	۵-
۱۴	۵۱	۶-
۱۸	۳۲	۷-
۴	۳۲	۸-
۴	۱۳	۹-
۳	۱۱	۱۰-
۴	۲۶	(۱۱-۱۵)-
۳	۴	(۱۶-۲۰)-
۰	۴	بیش از ۲۰ سال کوچکتر

۱۲- ۲۹- ازدواج و طلاق ثبت شده برحسب اختلاف سن زوج به زوجة

هرمزان

طلاق	ازدواج	اختلاف سن و سال
۱۵۶۵	۱۸۳۰۰	۱۳۸۸
۱۷۵۳	۱۸۱۶۴	۱۳۸۹
۱۹۷۴	۱۹۰۸۵	۱۳۹۰
۲۰۷۴	۱۷۲۱۲	۱۳۹۱
۲۲۰۳	۱۵۲۳۷	۱۳۹۲
۳۶	۱۷۹	بيش از ۲۰ سال بزرگتر
۳۱	۱۷۰	۱۶-۲۰
۱۲۵	۷۲۰	۱۱-۱۵
۵۵	۳۶۶	۱۰
۹۱	۵۲۱	۹
۱۰۸	۶۹۳	۸
۱۵۲	۹۶۰	۷
۱۹۸	۱۱۸۸	۶
۱۷۶	۱۳۴۰	۵
۲۱۴	۱۴۲۷	۴
۲۰۳	۱۴۹۲	۳
۱۹۵	۱۳۹۴	۲
۱۶۲	۱۲۸۲	۱
۲۳۳	۱۹۰۱	۰
۶۷	۵۲۸	۱-
۵۲	۳۲۰	۲-
۲۱	۲۲۹	۳-
۲۴	۱۴۷	۴-
۱۹	۱۰۲	۵-
۱۱	۶۸	۶-
۱۳	۷۱	۷-
۲	۳۳	۸-
۳	۴۱	۹-
۲	۱۸	۱۰-
۷	۳۸	(۱۱-۱۵)-
۲	۷	(۱۶-۲۰)-
۱	۲	بيش از ۲۰ سال كوچكتر

۱۲-۳۰- ازدواج و طلاق ثبت شده بر حسب اختلاف سن زوج به زوج

همدان

طلاق	ازدواج	اختلاف سن و سال
۳۰۱۲	۲۳۵۰۰	۱۳۸۸
۳۳۱۸	۲۳۷۰۷	۱۳۸۹
۳۴۲۸	۲۴۳۵۵	۱۳۹۰
۳۴۸۳	۲۳۱۸۳	۱۳۹۱
۳۷۹۷	۲۱۹۱۶	۱۳۹۲
۶۸	۲۷۰	بیش از ۲۰ سال بزرگتر
۶۸	۲۶۴	۱۶-۲۰
۲۲۳	۱۷۳۳	۱۱-۱۵
۱۶۰	۹۶۶	۱۰
۱۷۳	۱۲۱۹	۹
۲۱۲	۱۳۸۷	۸
۳۱۴	۱۶۶۴	۷
۳۰۴	۱۷۵۰	۶
۳۵۶	۱۸۹۱	۵
۲۸۸	۱۸۱۳	۴
۳۱۹	۱۸۸۳	۳
۲۸۹	۱۷۱۲	۲
۲۵۵	۱۵۱۳	۱
۳۶۰	۲۰۵۹	۰
۸۹	۶۳۳	۱-
۶۹	۳۷۶	۲-
۵۳	۲۷۱	۳-
۲۳	۱۵۵	۴-
۱۹	۱۱۴	۵-
۱۳	۷۵	۶-
۱۴	۵۳	۷-
۴	۲۹	۸-
۶	۳۰	۹-
۵	۱۴	۱۰-
۱۲	۳۹	(۱۱-۱۵)-
۱	۳	(۱۶-۲۰)-
۰	۰	بیش از ۲۰ سال کوچکتر

۱۲-۳۱- ازدواج و طلاق ثبت شده بر حسب اختلاف سن زوج به زوج

یزد

طلاق	ازدواج	اختلاف سن و سال
۱۰۵۱	۱۳۰۷۳	۱۳۸۸
۱۲۱۰	۱۲۶۴۴	۱۳۸۹
۱۲۳۱	۱۲۵۲۸	۱۳۹۰
۱۲۲۶	۱۱۶۸۳	۱۳۹۱
۱۲۶۴	۱۰۰۷۷	۱۳۹۲
۲۷	۱۰۰	بیش از ۲۰ سال بزرگتر
۲۱	۷۱	۱۶-۲۰
۶۳	۴۱۲	۱۱-۱۵
۲۸	۲۷۴	۱۰
۴۶	۴۰۷	۹
۸۵	۵۴۱	۸
۶۶	۷۴۳	۷
۹۲	۸۶۶	۶
۱۲۳	۹۴۸	۵
۱۲۷	۱۰۴۹	۴
۱۱۰	۹۹۸	۳
۸۸	۸۶۳	۲
۱۰۳	۸۷۵	۱
۱۳۶	۱۱۴۸	۰
۴۵	۳۰۶	۱-
۳۵	۱۷۵	۲-
۲۶	۱۱۲	۳-
۱۰	۵۱	۴-
۱۲	۳۵	۵-
۸	۳۹	۶-
۵	۱۳	۷-
۲	۲۰	۸-
۱	۹	۹-
۱	۷	۱۰-
۳	۱۲	(۱۱-۱۵)-
۱	۳	(۱۶-۲۰)-
۰	۰	بیش از ۲۰ سال کوچکتر



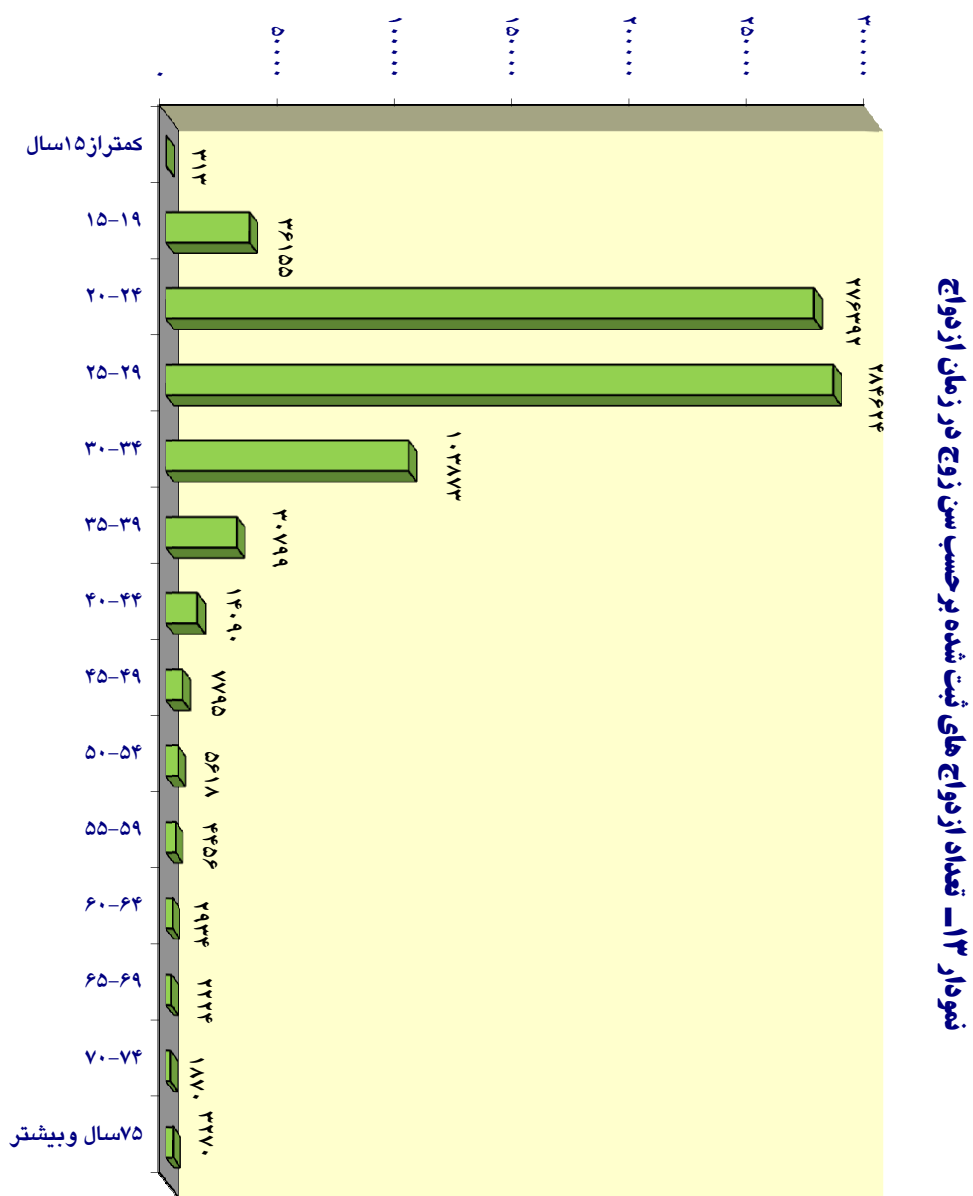
سائمه آمارهای جمعیتی سازمان ثبت احوال کشور: سال ۱۳۹۳

ازدواج و طلاق

۱۳- تعداد ازدواج ثبت شده بر حسب سن زوج در زمان ازدواج

کل کشور

نامشخص	۷۵ سال و بیشتر	۷۰-۷۴	۶۵-۶۹	۶۰-۶۴	۵۵-۵۹	۵۰-۵۴	۴۵-۴۹	۴۰-۴۴	۳۵-۳۹	۳۰-۳۴	۲۵-۲۹	۲۰-۲۴	۱۵-۱۹	کمتر از ۱۵ سال	جمع	استان و سال
۰	۵۷۶۹	۲۹۸۲	۲۷۰۴	۳۱۹۶	۴۳۹۸	۶۵۳۸	۸۵۰۳	۱۲۷۶۰	۲۸۳۴۷	۸۸۰۲۲	۳۰۴۳۳۲	۳۶۷۱۳۱	۵۴۳۲۷۷	۱۱۴۹	۸۹۰۲۰۸	۱۳۸۸
۰	۵۳۶۳	۲۷۰۰	۲۶۵۴	۳۲۱۶	۴۸۸۴	۶۹۰۸	۸۸۲۸	۱۳۷۰۲	۲۹۶۳۳	۹۳۲۲۹	۳۰۶۹۰۱	۳۵۶۲۳۳	۵۵۹۱۴	۱۴۵۲	۸۹۱۶۲۷	۱۳۸۹
۷۸۵	۳۷۲۳	۲۴۴۰	۲۴۶۷	۳۲۵۳	۴۶۷۴	۶۴۴۶	۸۳۷۹	۱۴۰۶۱	۲۹۶۵۳	۹۸۳۹۳	۳۱۱۹۷۳	۳۴۰۴۰۰	۴۷۴۰۳	۷۴۲	۸۷۴۷۹۲	۱۳۹۰
۲۵۸	۳۴۴۰	۲۰۶۰	۲۳۹۴	۲۹۰۹	۴۳۹۰	۵۸۷۸	۷۷۳۳	۱۳۹۴۳	۳۰۶۷۴	۱۰۱۱۳۰	۲۹۹۸۲۹	۳۱۱۴۲۲	۴۳۵۴۹	۳۵۹	۸۲۹۹۶۸	۱۳۹۱
۱۰۰	۳۲۷۰	۱۸۷۰	۲۲۲۴	۲۹۳۴	۴۴۵۶	۵۶۱۸	۷۷۹۵	۱۴۰۹۰	۳۰۷۹۹	۱۰۳۸۷۳	۲۸۶۶۲۴	۲۷۶۳۹۲	۳۶۱۵۵	۳۱۳	۷۷۴۵۱۳	۱۳۹۲
۷	۲۰۶	۱۲۰	۱۵۶	۱۷۹	۲۱۹	۲۸۵	۴۲۸	۷۴۱	۱۸۱۱	۶۴۶۱	۱۶۲۴۳	۱۵۲۳۴	۲۳۴۲	۶	۴۴۴۳۸	آذربایجان شرقی
۱۶	۱۶۶	۷۸	۸۷	۱۲۴	۱۹۷	۲۲۷	۳۲۹	۵۶۷	۱۲۴۷	۴۴۵۷	۱۲۸۶۶	۱۴۸۲۹	۲۰۴۳	۲۲	۳۷۲۵۵	آذربایجان غربی
۱	۵۲	۴۲	۶۰	۵۰	۹۵	۱۱۵	۱۴۳	۲۶۹	۶۵۴	۲۳۳۱	۶۲۸۶	۶۳۸۶	۹۰۰	۲	۱۷۳۹۱	اردبیل
۱۴	۱۹۴	۱۰۹	۱۰۳	۱۳۹	۲۱۱	۲۴۴	۳۶۱	۷۱۶	۱۶۳۶	۶۲۹۰	۱۸۹۹۵	۱۳۸۳۸	۸۶۵	۵	۴۳۷۲۰	اصفهان
۱	۸۱	۳۶	۵۲	۶۶	۱۳۲	۱۴۷	۲۴۷	۴۱۴	۹۶۹	۳۳۳۴	۷۵۳۴	۵۳۹۰	۴۳۷	۳	۱۸۷۴۳	البرز
۰	۷	۱۳	۱۵	۱۷	۳۲	۳۵	۵۰	۹۶	۳۲۹	۱۳۷۵	۲۷۸۷	۱۷۶۰	۱۴۱	۱	۶۵۵۸	ایلام
۶	۲۰	۲۳	۱۷	۵۲	۸۳	۸۲	۱۰۷	۱۸۵	۴۲۱	۱۳۷۷	۳۶۷۹	۳۸۸۴	۴۷۶	۳	۱۰۳۱۵	یوشهر
۶	۳۸۸	۲۳۴	۲۶۴	۳۷۳	۶۵۶	۸۵۳	۱۳۵۷	۲۵۲۹	۵۲۹۶	۱۷۸۱۶	۳۷۱۱۴	۲۳۹۲۴	۱۹۰۴	۲	۹۲۷۱۶	تهران
۱	۳۴	۲۶	۴۴	۳۶	۵۵	۷۱	۸۶	۱۵۸	۳۶۶	۱۵۰۱	۴۸۳۹	۳۷۷۹	۳۷۰	۱۰	۱۱۳۷۶	چهارمحال و بختیاری
۰	۴۴	۲۴	۳۲	۳۰	۴۲	۵۸	۴۸	۹۹	۱۹۷	۵۸۳	۲۳۹۶	۴۱۹۲	۵۴۶	۱	۸۲۹۲	خراسان جنوبی
۳	۳۸۲	۱۹۷	۲۱۰	۲۸۹	۴۶۳	۵۳۸	۷۰۷	۱۲۶۸	۲۳۷۹	۶۸۳۹	۲۲۳۲۶	۳۰۷۳۱	۵۳۵۶	۱۷	۷۱۷۰۵	خراسان رضوی
۰	۴۸	۳۶	۴۰	۵۰	۷۵	۹۱	۱۲۰	۱۹۲	۳۳۹	۹۳۸	۳۳۲۰	۵۴۰۲	۱۱۵۹	۶	۱۱۸۱۶	خراسان شمالی
۵	۱۱۳	۹۰	۹۹	۱۹۷	۳۰۱	۳۹۱	۵۲۸	۹۴۴	۲۰۹۲	۶۵۲۹	۱۸۶۷۵	۱۸۸۲۷	۳۲۶۱	۶۶	۵۲۱۲۸	خوزستان
۳	۹۰	۶۲	۶۴	۷۵	۱۴۵	۱۴۱	۱۰۷	۲۰۳	۴۲۰	۱۴۸۶	۴۶۸۵	۵۴۴۲	۸۰۶	۲۹	۱۳۷۵۸	زنجان
۰	۴۵	۱۷	۳۴	۲۸	۴۶	۶۲	۹۲	۱۴۴	۲۴۳	۸۱۸	۲۲۷۷	۱۷۶۸	۱۵۷	۰	۵۷۳۱	سمنان
۰	۲۸	۲۹	۴۵	۵۵	۷۴	۱۱۲	۱۲۸	۲۶۹	۴۹۵	۱۵۰۶	۵۷۸۶	۱۰۵۵۵	۲۷۲۷	۲۴	۲۱۸۳۳	سیستان و بلوچستان
۴	۱۶۳	۱۰۶	۱۳۳	۱۹۱	۲۸۱	۳۹۱	۵۳۵	۹۳۶	۲۱۳۴	۷۵۴۰	۱۸۶۹۰	۱۴۵۵۱	۱۴۹۴	۲۱	۴۷۱۷۰	فارس
۰	۶۶	۳۵	۴۶	۵۲	۷۵	۱۰۶	۱۱۸	۲۴۲	۵۲۰	۱۷۰۵	۵۰۰۹	۴۷۷۲	۴۴۱	۱	۱۳۱۸۸	قزوین
۱	۳۳	۱۵	۲۲	۲۵	۴۹	۷۹	۹۴	۱۷۶	۴۱۲	۱۲۵۳	۳۹۵۸	۳۹۶۸	۵۲۲	۴	۱۰۶۱۱	قم
۰	۹۴	۴۸	۴۰	۶۲	۱۰۸	۱۱۵	۱۹۱	۳۱۹	۶۷۰	۲۴۱۱	۷۹۵۶	۷۵۷۱	۶۴۱	۱۵	۲۰۲۴۱	کردستان
۲	۱۳۶	۵۵	۶۰	۸۳	۹۵	۱۳۸	۱۷۲	۳۶۸	۸۶۰	۲۸۵۲	۸۳۵۵	۸۹۸۳	۱۳۳۲	۸	۲۳۴۹۹	کرمان
۳	۱۱۹	۵۴	۶۲	۹۶	۱۴۲	۱۹۶	۲۷۹	۴۷۰	۱۰۳۲	۳۴۷۴	۸۸۰۳	۷۳۶۷	۶۸۰	۶	۲۲۶۸۳	کرمانشاه
۲	۲۶	۱۴	۹	۱۷	۴۱	۵۷	۶۰	۱۳۵	۳۳۰	۱۳۲۴	۳۰۸۰	۲۳۹۴	۲۳۷	۵	۷۷۴۱	کهنکلیو به و بویراحمد
۱۴	۵۵	۴۱	۶۵	۷۸	۱۰۰	۱۲۴	۱۷۸	۳۷۰	۵۸۱	۲۰۵۳	۶۸۶۸	۹۳۶۴	۱۶۸۷	۲۵	۲۱۴۰۳	گلستان
۰	۱۱۶	۶۵	۱۰۷	۱۲۷	۱۴۱	۱۸۶	۳۰۵	۵۰۶	۱۰۸۱	۳۷۱۰	۹۱۸۵	۹۰۷۶	۹۹۳	۲	۲۵۶۰۰	گیلان
۶	۷۳	۴۶	۵۰	۷۶	۱۰۹	۱۳۸	۱۶۳	۳۰۸	۸۶۱	۲۹۸۷	۸۱۶۱	۸۱۹۳	۱۰۳۷	۳	۲۲۲۱۱	لرستان
۰	۲۱۴	۱۳۳	۱۴۶	۱۶۲	۱۹۹	۲۲۷	۳۲۰	۵۵۴	۱۳۰۵	۴۰۹۳	۱۱۶۵۴	۱۰۵۳۶	۱۱۲۵	۰	۳۰۶۴۸	مازندران
۲	۹۸	۴۰	۵۲	۵۶	۷۰	۱۲۳	۱۴۲	۲۷۰	۶۱۶	۱۸۷۹	۵۷۵۲	۵۰۱۲	۳۹۵	۶	۱۴۵۱۳	مرکزی
۱	۲۵	۱۰	۲۵	۳۹	۵۴	۷۲	۱۳۰	۲۵۲	۴۴۳	۱۴۲۶	۴۸۸۲	۶۸۷۲	۹۹۸	۸	۱۵۲۳۷	هرمزگان
۲	۱۰۷	۵۶	۷۱	۸۰	۱۲۸	۱۶۹	۲۱۲	۳۹۳	۸۰۱	۲۷۳۴	۸۴۱۳	۸۰۵۹	۶۸۱	۱۰	۲۱۹۱۶	همدان
۰	۴۷	۲۶	۱۴	۲۵	۳۸	۴۵	۵۸	۹۷	۲۵۹	۱۰۷۱	۴۰۵۰	۳۹۴۳	۴۰۲	۲	۱۰۰۷۷	یزد



۱۳-۱ - تعداد ازدواج ثبت شده بر حسب سن زوج در زمان ازدواج

آذربایجان شرقی

شهرستان و سال	جمع	کمتر از ۱۵ سال	۱۵-۱۹	۲۰-۲۴	۲۵-۲۹	۳۰-۳۴	۳۵-۳۹	۴۰-۴۴	۴۵-۴۹	۵۰-۵۴	۵۵-۵۹	۶۰-۶۴	۶۵-۶۹	۷۰-۷۴	۷۵ سال و بیشتر	نامشخص
۱۳۸۸	۴۷۴۰۱	۳۴	۳۱۰۴	۱۸۵۶۷	۱۶۶۶۶	۵۵۳۷	۱۴۵۴	۵۳۵	۳۵۴	۲۴۶	۱۶۸	۱۶۷	۱۴۷	۱۶۰	۲۶۲	۰
۱۳۸۹	۴۶۹۰۰	۳۲	۲۹۹۲	۱۷۹۶۵	۱۶۴۴۴	۵۷۴۹	۱۵۶۳	۶۰۷	۳۴۸	۲۶۹	۱۹۵	۱۵۲	۱۴۱	۱۶۸	۲۷۵	۰
۱۳۹۰	۴۵۷۷۰	۴۵	۲۶۹۵	۱۷۱۷۴	۱۶۴۴۴	۵۷۸۹	۱۵۴۱	۶۲۲	۳۷۵	۲۶۵	۲۰۰	۱۵۶	۱۳۹	۱۲۴	۱۹۳	۸
۱۳۹۱	۴۶۶۶۲	۲۰	۲۵۸۷	۱۶۵۶۶	۱۶۹۰۷	۶۵۵۱	۱۷۶۷	۷۰۹	۳۶۷	۲۷۹	۲۱۳	۱۴۵	۱۶۵	۱۴۰	۲۴۱	۵
۱۳۹۲	۴۴۴۳۸	۶	۲۳۴۲	۱۵۲۳۴	۱۶۴۴۳	۶۶۶۱	۱۸۱۱	۷۴۱	۴۲۸	۲۸۵	۲۱۹	۱۷۹	۱۵۶	۱۲۰	۲۰۶	۷
آذرشهر	۱۲۷۷	۱	۴۳	۲۹۳	۴۹۸	۲۱۶	۵۴	۳۰	۶	۱۲	۴	۴	۲	۳	۱۱	۰
اسکو	۸۸۶	۰	۶۵	۳۳۷	۳۰۹	۹۳	۲۵	۱۷	۷	۰	۳	۶	۵	۵	۹	۰
اهر	۲۲۲۳	۰	۱۵۵	۸۹۲	۷۱۸	۲۹۱	۶۶	۳۱	۲۱	۱۲	۱۰	۵	۶	۷	۹	۰
بستان آباد	۱۲۳۷	۲	۱۱۴	۵۳۶	۴۰۷	۹۸	۳۵	۷	۹	۶	۵	۷	۰	۶	۵	۰
بناب	۱۷۱۶	۱	۸۱	۵۸۱	۶۴۸	۲۶۸	۶۶	۲۲	۱۴	۱۰	۹	۳	۳	۱	۹	۰
تبریز	۱۸۱۷۲	۰	۷۵۰	۵۳۵۸	۶۸۷۷	۳۱۹۲	۹۲۰	۳۴۷	۲۱۴	۱۳۲	۸۵	۷۲	۶۸	۵۵	۱۰۱	۱
جلفا	۶۳۴	۰	۱۸	۱۶۴	۲۴۸	۱۲۰	۳۸	۱۶	۱۲	۴	۴	۳	۲	۳	۲	۰
چاراویماق	۵۱۵	۱	۷۰	۲۹۰	۱۱۸	۱۹	۳	۴	۱	۳	۲	۲	۱	۱	۰	۰
خداآفرین	۵۲	۰	۳	۲۰	۱۶	۵	۲	۱	۱	۲	۰	۰	۲	۰	۰	۰
سراب	۱۹۱۸	۰	۱۳۵	۸۰۶	۶۵۰	۱۸۱	۵۹	۳۳	۱۲	۱۲	۷	۵	۷	۶	۵	۰
شستر	۱۲۸۱	۰	۴۱	۳۹۰	۵۳۴	۱۸۸	۴۳	۲۷	۱۳	۶	۱۰	۱۳	۳	۴	۹	۰
عجب شیر	۷۹۰	۰	۴۷	۳۱۲	۲۸۱	۸۵	۲۹	۶	۵	۶	۴	۳	۵	۳	۴	۰
کلیبر	۹۸۶	۰	۹۱	۴۴۶	۳۱۶	۷۹	۲۲	۱۲	۵	۵	۴	۱	۲	۲	۱	۰
مراغه	۳۳۱۲	۱	۲۱۳	۱۲۴۵	۱۲۰۵	۲۸۸	۱۰۴	۵۳	۲۷	۱۳	۱۷	۱۱	۱۴	۷	۱۳	۱
مرند	۳۰۱۸	۰	۱۲۲	۹۷۲	۱۱۲۰	۴۹۰	۱۵۳	۵۶	۲۷	۱۹	۱۹	۱۴	۹	۷	۱۰	۰
ملکان	۲۰۴۷	۰	۱۴۹	۸۱۷	۷۲۵	۲۲۱	۵۰	۲۲	۱۵	۱۵	۸	۷	۱۲	۲	۳	۰
میانه	۲۳۵۸	۰	۹۹	۷۸۴	۹۲۱	۳۴۷	۹۳	۳۶	۲۰	۹	۱۶	۱۲	۷	۵	۹	۰
ورزقان	۶۵۵	۰	۵۶	۳۰۸	۱۹۸	۶۰	۱۱	۳	۴	۶	۱	۳	۱	۲	۲	۰
هریس	۵۳۸	۰	۴۳	۲۳۵	۱۷۱	۵۲	۹	۵	۶	۱	۳	۵	۲	۰	۲	۴
هشترود	۸۲۳	۰	۴۷	۳۴۸	۲۸۳	۶۸	۲۹	۱۳	۹	۷	۸	۳	۴	۱	۲	۱

۱۳-۲- تعداد ازدواج ثبت شده بر حسب سن زوج در زمان ازدواج

شهرستان و سال	جمع	کمتر از ۱۵ سال	۱۵-۱۹	۲۰-۲۴	۲۵-۲۹	۳۰-۳۴	۳۵-۳۹	۴۰-۴۴	۴۵-۴۹	۵۰-۵۴	۵۵-۵۹	۶۰-۶۴	۶۵-۶۹	۷۰-۷۴	سال بیشتر	نامشخص
۱۳۸۸	۳۹۳۱۶	۷۰	۲۸۶۵	۱۶۶۸۴	۱۲۷۷۶	۳۷۴۶	۱۱۷۸	۵۶۰	۳۴۷	۲۳۶	۱۹۹	۱۴۵	۹۳	۱۳۵	۲۸۲	۰
۱۳۸۹	۳۹۸۹۶	۸۷	۳۰۸۵	۱۶۶۸۴	۱۲۷۰۴	۴۰۷۹	۱۲۳۰	۵۸۶	۳۶۳	۲۷۷	۲۰۸	۱۲۹	۱۰۲	۱۱۵	۲۴۷	۰
۱۳۹۰	۳۸۵۹۱	۵۲	۲۵۶۹	۱۶۲۵۸	۱۲۶۲۶	۴۱۰۵	۱۱۰۰	۵۶۷	۳۲۷	۲۵۴	۱۸۷	۱۵۷	۸۴	۱۰۶	۱۳۴	۶۵
۱۳۹۱	۳۸۷۸۷	۳۱	۲۴۹۷	۱۵۹۴۱	۱۳۱۲۸	۴۲۵۵	۱۲۱۱	۵۳۸	۲۸۷	۲۳۰	۱۶۴	۱۲۱	۱۰۸	۸۹	۱۵۸	۲۹
۱۳۹۲	۳۷۲۵۵	۲۲	۲۰۴۳	۱۴۸۲۹	۱۲۸۶۶	۴۴۵۷	۱۲۴۷	۵۶۷	۳۲۹	۲۲۷	۱۹۷	۱۲۴	۸۷	۷۸	۱۶۶	۱۶
ارومیه	۹۹۴۱	۸	۴۸۶	۳۳۶۷	۳۷۱۷	۱۴۲۰	۳۷۹	۱۸۱	۱۱۱	۷۹	۶۲	۳۳	۳۱	۲۱	۵۶	۰
اشنویه	۱۱۲۳	۲	۱۰۳	۴۸۲	۳۱۰	۱۱۴	۴۳	۲۱	۱۷	۱۰	۵	۳	۳	۱	۴	۰
بوکان	۳۲۸۶	۱	۱۲۹	۱۳۳۷	۱۱۷۰	۳۶۸	۱۰۰	۵۳	۳۶	۲۴	۱۸	۱۰	۵	۵	۱۱	۱۴
پلدشت	۲۱۸	۰	۹	۸۵	۷۹	۲۴	۱۵	۳	۱	۱	۱	۰	۰	۰	۰	۰
پیرانشهر	۱۸۳۵	۷	۱۷۹	۹۳۹	۴۸۴	۱۳۰	۴۷	۲۰	۴	۷	۶	۶	۳	۱	۲	۰
تکاب	۱۳۵۴	۰	۴۵	۶۹۴	۴۱۱	۱۱۳	۳۴	۹	۱۱	۷	۶	۶	۵	۴	۹	۰
چالدران	۶۳۹	۰	۵۷	۳۱۸	۱۸۵	۵۶	۸	۴	۲	۲	۲	۲	۰	۳	۰	۰
چاپاره	۸۲۷	۰	۴۰	۳۳۱	۲۹۶	۹۸	۲۵	۸	۶	۵	۵	۴	۱	۶	۲	۰
خوی	۳۶۲۹	۰	۲۱۸	۱۳۳۸	۱۳۱۹	۴۹۴	۱۳۰	۵۰	۲۴	۱۲	۱۶	۹	۵	۴	۲۰	۰
سردشت	۱۵۲۸	۱	۱۰۸	۷۶۱	۴۴۰	۱۳۳	۴۰	۲۲	۱۰	۴	۴	۳	۱	۰	۱	۰
سلماس	۲۴۰۹	۱	۱۳۹	۹۲۷	۹۱۲	۳۶۸	۷۶	۲۳	۱۸	۱۰	۱۰	۸	۷	۳	۷	۰
شاهین‌دژ	۱۲۳۴	۰	۵۰	۵۴۴	۴۰۰	۱۴۱	۳۴	۲۱	۸	۱۳	۵	۵	۳	۳	۷	۰
شوط	۹۴۷	۰	۷۴	۴۵۰	۲۸۳	۹۴	۱۶	۱۲	۰	۶	۵	۳	۲	۰	۲	۰
ماکو	۱۱۱۷	۰	۴۶	۴۸۴	۳۷۱	۱۳۱	۳۵	۱۴	۷	۵	۶	۲	۱	۴	۱۱	۰
مهاباد	۲۶۶۶	۰	۱۲۰	۱۱۳۶	۸۹۰	۲۸۷	۹۰	۴۰	۲۹	۲۱	۲۲	۱۲	۵	۴	۹	۱
میاندوآب	۳۰۲۵	۲	۱۶۶	۱۰۷۹	۱۰۷۵	۴۰۹	۱۲۲	۵۸	۳۰	۲۵	۱۳	۹	۹	۱۰	۱۷	۱
نقده	۱۴۷۷	۰	۷۴	۵۵۷	۵۲۴	۱۷۷	۵۸	۲۸	۱۵	۶	۱۱	۴	۶	۹	۸	۰

۱۳-۳- تعداد ازدواج ثبت شده بر حسب سن زوج در زمان ازدواج

شهرستان و سال	جمع	کمتر از ۱۵ سال	۱۵-۱۹	۲۰-۲۴	۲۵-۲۹	۳۰-۳۴	۳۵-۳۹	۴۰-۴۴	۴۵-۴۹	۵۰-۵۴	۵۵-۵۹	۶۰-۶۴	۶۵-۶۹	۷۰-۷۴	سال بیشتر	نامشخص
۱۳۸۸	۱۸۶۱۵	۱۷	۱۳۹۴	۷۶۲۹	۶۳۳۲	۱۹۶۲	۵۰۱	۲۰۸	۱۲۰	۱۱۸	۷۲	۶۱	۶۵	۵۷	۷۹	۰
۱۳۸۹	۱۸۴۷۸	۱۰	۱۳۲۶	۷۴۷۰	۶۳۰۸	۲۱۱۱	۵۲۳	۱۷۲	۱۱۰	۹۳	۵۷	۵۴	۶۰	۸۴	۰	
۱۳۹۰	۱۸۷۵۰	۱۱	۱۲۹۲	۷۲۷۵	۶۶۳۵	۲۱۶۴	۵۴۴	۲۰۷	۱۴۹	۱۱۶	۷۹	۵۹	۵۴	۶۴	۲	
۱۳۹۱	۱۸۴۰۱	۵	۱۱۶۷	۶۹۲۱	۶۶۲۳	۲۳۰۷	۶۲۹	۲۲۸	۱۴۴	۹۸	۶۹	۵۲	۴۰	۶۶	۱	
۱۳۹۲	۱۷۳۹۱	۲	۹۰۰	۶۳۸۶	۶۲۸۶	۲۳۳۱	۶۵۴	۲۶۹	۱۴۳	۱۱۵	۹۵	۵۵	۴۲	۵۲	۱	
اردبیل	۷۶۴۳	۱	۲۸۶	۲۶۱۲	۲۸۱۲	۱۱۲۹	۲۸۷	۱۲۳	۷۱	۴۸	۲۸	۲۰	۱۴	۱۵	۲۷	۰
بيله‌سوار	۶۶۵	۱	۲۹	۲۳۲	۲۵۰	۹۰	۳۱	۹	۷	۳	۳	۱	۵	۲	۲	۰
پارس‌آباد	۲۸۹۰	۰	۱۶۲	۱۱۸۰	۱۰۰۲	۳۴۵	۱۰۳	۳۲	۱۵	۱۴	۱۱	۶	۷	۷	۶	۰
خلخال	۱۱۷۵	۰	۴۸	۴۵۷	۴۲۱	۱۴۷	۴۵	۱۷	۱۰	۹	۳	۳	۵	۵	۰	۰
سرعین	۱۷۲	۰	۲۶	۶۸	۴۸	۲۰	۴	۱	۱	۱	۱	۱	۱	۰	۰	۰
کونر	۴۹۸	۰	۲۳	۲۱۲	۱۸۱	۵۳	۹	۸	۵	۱	۱	۱	۱	۲	۱	۰
گرمی	۱۰۷۳	۰	۶۴	۴۲۲	۳۶۸	۱۲۰	۳۰	۲۳	۱۰	۱۱	۸	۸	۵	۳	۱	۰
مشگین‌شهر	۲۲۸۵	۰	۱۰۵	۸۰۶	۸۲۵	۳۰۸	۹۷	۴۵	۱۶	۱۸	۲۲	۱۲	۱۸	۵	۸	۰
نمین	۷۸۸	۰	۴۶	۳۲۳	۲۵۰	۸۷	۳۸	۱۰	۷	۸	۸	۳	۴	۱	۲	۱
نیر	۲۰۲	۰	۱۱	۷۴	۶۹	۳۲	۱۰	۱	۱	۲	۰	۰	۰	۲	۰	۰

۱۳-۴- تعداد ازدواج ثبت شده برحسب سن زوج در زمان ازدواج

اصفهان

شهرستان و سال	جمع	کسر از ۱۵ سال	۱۵-۱۹	۲۰-۲۴	۲۵-۲۹	۳۰-۳۴	۳۵-۳۹	۴۰-۴۴	۴۵-۴۹	۵۰-۵۴	۵۵-۵۹	۶۰-۶۴	۶۵-۶۹	۷۰-۷۴	نامشخص
اصفهان	۵۱۹۹۷	۱۵	۱۵۹۷	۲۰۸۹۴	۲۰۶۶۸	۵۱۰۶	۱۵۱۰	۶۰۳	۴۱۱	۳۰۳	۲۰۷	۱۴۵	۱۴۰	۱۴۰	۲۵۸
اصفهان	۵۱۳۵۳	۹	۱۵۰۶	۱۹۴۰۶	۲۱۱۲۸	۵۴۵۸	۱۵۲۵	۷۰۲	۴۱۰	۳۲۴	۲۱۶	۱۵۷	۱۴۲	۱۴۷	۲۲۳
اصفهان	۵۰۶۰۶	۱۴	۱۳۱۶	۱۸۴۹۵	۲۱۰۸۷	۵۹۲۱	۱۴۸۰	۶۶۶	۴۳۹	۳۰۱	۲۲۴	۱۶۶	۱۳۱	۱۰۹	۲۵۳
اصفهان	۴۶۹۵۰	۲	۱۱۲۲	۱۵۹۲۶	۲۰۰۳۵	۵۹۷۵	۱۶۶۴	۷۰۴	۴۰۰	۲۷۱	۲۳۳	۱۴۹	۱۲۵	۱۲۱	۲۱۷
اصفهان	۴۳۷۲۰	۵	۸۶۵	۱۳۸۳۸	۱۸۹۹۵	۶۲۹۰	۱۶۳۶	۷۱۶	۳۶۱	۲۴۴	۲۱۱	۱۳۹	۱۰۳	۱۰۹	۱۹۴
آران و بیدگل	۷۰۳	-	۳۵	۳۱۵	۲۵۶	۵۶	۱۹	۶	۵	۱	۲	۱	۱	۲	۴
اردستان	۳۹۵	-	۱۱	۱۲۱	۱۸۷	۵۲	۱۱	۴	۱	۱	۳	۰	۲	۱	۱
اصفهان	۱۸۲۳۵	-	۲۸۳	۴۹۵۹	۸۱۰۴	۳۱۵۷	۸۱۸	۳۳۴	۱۶۶	۱۲۵	۸۶	۵۶	۴۹	۳۵	۶۳
برخوار	۸۴۳	-	۲۰	۳۴۹	۳۴۳	۸۲	۲۶	۳	۳	۵	۳	۳	۲	۲	۲
بوئین و میاندشت	۴۳۰	-	۵	۱۷۳	۱۷۳	۴۹	۱۴	۴	۱	۴	۱	۲	۱	۰	۳
تیران و کرون	۸۵۰	-	۲۳	۳۵۹	۳۴۵	۷۰	۱۴	۱۱	۴	۴	۸	۳	۰	۵	۴
چادگان	۴۲۳	۱	۱۸	۱۸۱	۱۵۱	۴۱	۱۲	۸	۲	۳	۲	۰	۲	۰	۲
خمینی شهر	۲۳۷۱	۱	۶۴	۸۵۸	۱۰۱۱	۲۷۷	۶۸	۲۶	۱۴	۱۰	۱۴	۲	۲	۷	۸
خوانسار	۳۴۵	۱	۲	۱۱۰	۱۶۱	۴۸	۸	۸	۶	۰	۰	۰	۰	۰	۱
خور و بیابانک	۲۲۷	-	۸	۱۰۴	۸۴	۱۹	۳	۴	۱	۰	۰	۱	۳	۰	۰
دهاقان	۲۲۰	-	۲	۷۴	۹۵	۳۰	۵	۳	۳	۲	۰	۱	۲	۰	۳
سمیرم	۷۸۹	-	۱۸	۲۴۴	۳۴۰	۱۱۳	۳۳	۹	۴	۷	۳	۷	۱	۱	۸
شاهین شهر و میمه	۲۱۰۷	-	۲۳	۵۴۱	۹۴۳	۳۷۲	۹۲	۴۹	۲۷	۱۲	۹	۱۲	۶	۸	۱۳
شهرضا	۱۶۷۶	-	۴۵	۵۳۳	۷۴۱	۲۱۵	۶۷	۲۹	۱۲	۱۰	۷	۳	۳	۷	۱
فریدن	۵۹۸	-	۱۵	۲۳۷	۲۳۶	۶۱	۲۵	۵	۵	۱	۴	۴	۲	۰	۲
فریدونشهر	۶۸۷	۲	۲۷	۳۰۰	۲۴۶	۶۲	۱۶	۱۷	۵	۳	۴	۰	۱	۱	۳
فلاورجان	۲۳۳۵	-	۲۸	۷۶۸	۱۰۶۴	۳۱۴	۷۳	۲۴	۱۸	۱۱	۸	۶	۴	۲	۱۵
کاشان	۲۹۶۴	-	۹۶	۱۱۱۸	۱۲۰۶	۳۲۷	۹۳	۴۵	۱۹	۱۱	۱۰	۱۰	۳	۱۰	۱۶
کلیایگان	۱۰۳۵	-	۲۴	۳۱۷	۴۳۸	۱۶۱	۲۱	۲۱	۲۱	۷	۷	۴	۴	۴	۳
لنجان	۱۶۵۳	-	۱۶	۴۶۹	۷۸۲	۲۴۲	۵۸	۳۱	۱۸	۶	۱۰	۳	۴	۸	۶
مبارکه	۱۱۹۲	-	۱۷	۳۹۵	۵۵۳	۱۴۱	۴۰	۱۷	۶	۳	۴	۲	۳	۴	۷
نائین	۵۳۲	-	۹	۲۰۱	۲۲۰	۶۱	۱۵	۶	۶	۳	۵	۱	۰	۴	۱
نجف آباد	۲۷۰۲	-	۵۹	۹۳۸	۱۱۶۶	۳۰۸	۹۴	۴۴	۲۳	۱۳	۲۰	۱۵	۵	۸	۹
نطنز	۴۰۸	-	۱۷	۱۷۴	۱۵۰	۳۲	۱۱	۸	۲	۲	۱	۳	۲	۴	۲

سازمان آمارهای جمعیتی سازمان ثبت احوال کشور - سال ۱۳۹۲ - ازدواج و طلاق

۱۳-۵- تعداد ازدواج ثبت شده برحسب سن زوج در زمان ازدواج

البرز

شهرستان و سال	جمع	کمتر از ۱۵ سال	۱۵-۱۹	۲۰-۲۴	۲۵-۲۹	۳۰-۳۴	۳۵-۳۹	۴۰-۴۴	۴۵-۴۹	۵۰-۵۴	۵۵-۵۹	۶۰-۶۴	۶۵-۶۹	۷۰-۷۴	۷۵ سال و بیشتر	نامشخص
۱۳۸۸	۲۰۰۹۱	۱	۶۱۰	۷۷۵۲	۷۷۸۹	۲۲۵۷	۷۷۶	۲۹۵	۱۷۹	۱۲۴	۹۰	۶۱	۵۶	۳۳	۶۲	۶
۱۳۸۹	۱۹۴۵۷	۵	۵۸۶	۶۷۴۹	۷۸۲۷	۲۴۵۸	۷۹۶	۳۴۸	۱۹۵	۱۵۱	۹۸	۵۵	۴۸	۶۱	۶۱	۰
۱۳۹۰	۲۰۲۸۷	۴	۵۲۶	۶۰۹۶	۸۳۷۰	۳۰۲۷	۹۱۹	۴۷۶	۲۵۶	۱۷۱	۱۲۵	۹۹	۵۹	۵۷	۱۰۱	۱
۱۳۹۱	۱۹۵۱۵	۲	۵۰۴	۶۰۰۴	۷۸۲۹	۳۱۰۴	۸۹۹	۴۰۷	۲۲۰	۱۶۱	۱۰۷	۶۴	۶۷	۶۱	۸۶	۰
۱۳۹۲	۱۸۷۴۳	۳	۴۳۷	۵۳۹۰	۷۵۳۴	۳۲۳۴	۹۶۹	۴۱۴	۲۴۷	۱۴۷	۱۳۲	۶۶	۵۲	۳۶	۸۱	۱
اشتهارد	*															
ساوجبلاغ	۱۵۶۵	۰	۵۸	۵۴۵	۵۹۶	۲۰۵	۵۶	۳۷	۲۳	۱۱	۱۶	۷	۴	۲	۵	۰
طالقان	۷۵	۰	۱	۱۰	۳۳	۱۷	۴	۴	۳	۰	۲	۰	۰	۰	۱	۰
فردیس	*															
کرج	۱۵۸۰۴	۱	۳۲۲	۴۳۳۴	۶۴۰۶	۲۸۸۵	۸۶۰	۳۴۹	۲۱۲	۱۲۶	۱۰۸	۵۸	۴۳	۳۱	۶۸	۱
نظرآباد	۱۲۹۹	۲	۵۶	۵۰۱	۴۹۹	۱۲۷	۴۹	۲۴	۹	۱۰	۶	۱	۵	۳	۷	۰

۱۳-۶- تعداد ازدواج ثبت شده برحسب سن زوج در زمان ازدواج

ایلام

شهرستان و سال	جمع	کمتر از ۱۵ سال	۱۵-۱۹	۲۰-۲۴	۲۵-۲۹	۳۰-۳۴	۳۵-۳۹	۴۰-۴۴	۴۵-۴۹	۵۰-۵۴	۵۵-۵۹	۶۰-۶۴	۶۵-۶۹	۷۰-۷۴	۷۵ سال و بیشتر	نامشخص
۱۳۸۸	۶۵۴۶	۶	۱۵۸	۱۹۲۵	۲۸۸۰	۱۰۸۸	۲۶۰	۸۱	۵۱	۳۷	۱۷	۱۴	۳	۹	۱۷	۰
۱۳۸۹	۶۷۸۶	۱۲	۱۶۰	۱۹۴۹	۲۹۴۴	۱۱۵۹	۳۰۹	۸۶	۵۰	۴۶	۲۸	۱۷	۷	۱۳	۶	۰
۱۳۹۰	۷۴۵۹	۸	۲۰۶	۲۱۹۳	۳۱۲۸	۱۲۴۴	۳۴۸	۱۲۷	۷۰	۴۲	۳۰	۲۲	۱۴	۱۲	۱۴	۱
۱۳۹۱	۶۹۵۸	۷	۱۹۳	۲۰۱۳	۲۹۰۵	۱۲۵۳	۲۹۶	۱۲۲	۴۵	۴۱	۳۶	۱۹	۱۱	۴	۱۴	۱
۱۳۹۲	۶۵۵۸	۱	۱۴۱	۱۷۶۰	۲۷۸۷	۱۲۷۵	۳۲۹	۹۶	۵۰	۳۵	۳۲	۱۷	۱۵	۱۳	۷	۰
آبدانان	۶۱۵	۰	۱۴	۱۵۸	۲۷۶	۱۱۰	۳۳	۱۰	۴	۲	۱	۲	۰	۲	۳	۰
ایلام	۳۳۰۵	۰	۵۷	۸۳۲	۱۴۰۰	۶۹۲	۱۸۳	۵۱	۳۰	۱۹	۲۰	۸	۶	۵	۲	۰
ایوان	۲	۰	۰	۱	۱	۰	۰	۰	۰	۰	۰	۰	۰	۰	۰	۰
بدره	۱۶۴	۰	۱	۴۵	۷۶	۲۹	۷	۳	۰	۱	۰	۰	۱	۱	۰	۰
چرداول	۶۶۲	۰	۸	۱۸۹	۲۶۶	۱۴۶	۲۷	۹	۵	۴	۴	۰	۲	۱	۰	۰
دره شهر	۶۲۰	۰	۲۰	۱۶۳	۲۶۶	۱۱۳	۳۳	۱۱	۳	۴	۱	۳	۲	۰	۱	۰
دهلران	۶۲۸	۰	۱۵	۱۶۸	۲۷۷	۱۱۱	۳۱	۷	۶	۳	۲	۳	۲	۲	۱	۰
سیروان	۴	۰	۰	۱	۱	۰	۲	۰	۰	۰	۰	۰	۰	۰	۰	۰
ملکشاهی	۲۵۷	۰	۱۰	۹۸	۹۶	۳۸	۷	۲	۱	۱	۲	۱	۱	۰	۰	۰
مهران	۳۰۱	۱	۱۶	۱۰۵	۱۲۸	۳۴	۸	۳	۱	۱	۲	۰	۰	۲	۰	۰

۱۳-۷- تعداد ازدواج ثبت شده برحسب سن زوج در زمان ازدواج

بوشهر

شهرستان و سال	جمع	کمتر از ۱۵ سال	۱۵-۱۹	۲۰-۲۴	۲۵-۲۹	۳۰-۳۴	۳۵-۳۹	۴۰-۴۴	۴۵-۴۹	۵۰-۵۴	۵۵-۵۹	۶۰-۶۴	۶۵-۶۹	۷۰-۷۴	نامشخص
۱۳۸۸	۱۰۵۵۰	۷	۶۷۷	۴۵۷۹	۳۴۵۳	۱۰۱۳	۳۱۹	۱۴۱	۹۴	۶۸	۶۶	۳۴	۳۰	۳۷	۰
۱۳۸۹	۱۰۵۳۶	۹	۶۲۶	۴۴۶۷	۳۵۰۵	۱۱۳۱	۳۴۲	۱۳۹	۹۵	۷۱	۶۲	۴۰	۱۹	۳۷	۰
۱۳۹۰	۱۱۲۳۷	۸	۶۱۸	۴۵۶۴	۳۹۱۰	۱۲۰۱	۳۶۸	۱۶۱	۱۱۷	۸۳	۶۸	۴۰	۲۳	۳۲	۸
۱۳۹۱	۱۱۲۱۸	۸	۵۸۸	۴۳۶۰	۳۹۷۹	۱۲۹۵	۴۴۴	۱۷۸	۸۲	۸۳	۷۹	۴۶	۱۸	۲۲	۷
۱۳۹۲	۱۰۳۱۵	۳	۴۷۶	۳۸۸۴	۳۶۷۹	۱۲۷۷	۴۲۱	۱۸۵	۱۰۷	۸۲	۸۳	۵۲	۱۷	۲۳	۶
بوشهر	۲۲۵۷	۱	۸۴	۷۸۹	۸۷۰	۲۱۰	۹۴	۲۹	۲۳	۱۳	۱۳	۶	۱	۶	۳
تنگستان	۴۴۷	۰	۱۳	۱۶۹	۱۶۰	۴۸	۲۳	۹	۵	۴	۹	۱	۰	۱	۰
جم	۵۲۲	۰	۳۶	۲۳۰	۱۶۶	۳۴	۱۳	۸	۱۳	۳	۴	۱	۲	۱	۳
دشتستان	۲۹۲۶	۱	۱۳۲	۱۰۸۲	۱۰۲۴	۳۸۰	۱۳۱	۶۴	۳۱	۲۰	۲۴	۱۴	۵	۹	۰
دشتی	۱۲۱۹	۰	۷۰	۴۵۷	۴۳۴	۱۳۰	۵۱	۱۸	۹	۱۱	۱۱	۱۰	۲	۳	۰
دیر	۵۲۹	۱	۳۱	۱۹۹	۱۸۰	۷۰	۱۹	۱۰	۴	۴	۳	۱	۰	۲	۰
دیلم	۳۴۹	۰	۱۴	۱۲۴	۱۳۱	۵۳	۹	۱	۴	۶	۴	۱	۱	۱	۰
عسلویه	*														
کنگان	۹۷۹	۰	۴۸	۴۶۴	۳۲۸	۷۰	۲۰	۱۰	۵	۱۰	۶	۳	۲	۳	۰
کناوه	۱۰۸۷	۰	۴۳	۳۶۰	۳۷۶	۱۷۲	۵۶	۲۱	۱۳	۱۱	۹	۱۰	۲	۰	۰

۱۳-۸- تعداد ازدواج ثبت شده برحسب سن زوج در زمان ازدواج

تهران

شهرستان و سال	جمع	کمتر از ۱۵ سال	۱۵-۱۹	۲۰-۲۴	۲۵-۲۹	۳۰-۳۴	۳۵-۳۹	۴۰-۴۴	۴۵-۴۹	۵۰-۵۴	۵۵-۵۹	۶۰-۶۴	۶۵-۶۹	۷۰-۷۴	نامشخص
۱۳۸۸	۱۲۹۰۴۵	۲۲	۳۵۷۹	۴۳۳۹۶	۵۲۴۳۸	۱۶۵۰۴	۵۶۰۴	۲۶۸۶	۱۵۷۱	۱۰۱۸	۶۷۸	۴۰۹	۳۰۳	۳۱۸	۵۱۹
۱۳۸۹	۱۰۱۴۸۸	۸	۲۵۸۲	۳۰۶۵۵	۴۱۷۱۹	۱۴۹۱۹	۴۸۶۸	۲۳۴۶	۱۴۸۰	۹۳۶	۶۵۴	۴۱۰	۲۷۲	۲۵۶	۳۸۳
۱۳۹۰	۱۰۱۸۲۹	۱۹	۲۴۰۰	۲۸۹۵۲	۴۱۷۹۴	۱۶۳۳۰	۵۲۱۵	۲۵۸۳	۱۴۴۱	۱۰۰۷	۶۷۵	۴۲۳	۳۱۱	۲۴۰	۴۳۳
۱۳۹۱	۹۳۵۷۲	۱۶	۲۲۶۲	۲۵۷۴۰	۳۷۳۵۰	۱۶۳۱۶	۵۱۹۹	۲۴۷۵	۱۳۷۳	۹۳۰	۶۳۳	۳۹۰	۲۵۳	۲۳۲	۲۸۸
۱۳۹۲	۹۲۷۱۶	۲	۱۹۰۴	۲۳۹۲۴	۳۷۱۱۴	۱۷۸۱۶	۵۲۹۶	۲۵۲۹	۱۳۵۷	۸۵۳	۶۵۶	۳۷۳	۲۶۴	۲۳۴	۳۸۸
اسلامشهر	۴۰۴۰	۰	۱۲۳	۱۳۰۳	۱۵۰۲	۵۹۱	۱۷۷	۸۳	۴۴	۲۶	۲۲	۱۶	۸	۱۳	۰
بهارستان	۵۹۹۲	۱	۳۱۶	۲۰۹۰	۲۱۱۰	۵۶۱	۱۶۴	۸۹	۴۳	۳۰	۳۰	۱۳	۱۱	۱۰	۱
پاکدشت	۲۰۷۸	۰	۷۰	۸۱۱	۸۰۶	۲۱۶	۸۶	۳۶	۱۷	۱۱	۴	۳	۵	۳	۰
پردیس	۲۱۳	۰	۱۲	۶۷	۷۷	۲۹	۹	۹	۳	۰	۲	۰	۲	۰	۰
پیشوا	۲۴۳	۰	۹	۸۶	۹۱	۲۹	۱۱	۳	۱	۳	۳	۲	۱	۲	۰
تهران	۵۴۱۶۳	۰	۶۵۱	۱۰۹۷۴	۲۲۲۳۰	۱۲۲۳۰	۳۰۸۲	۱۷۲۶	۹۶۶	۵۸۰	۴۲۰	۲۴۰	۱۵۸	۱۴۶	۲۴۰
دماوند	۱۲۷۰	۰	۲۸	۳۹۸	۵۴۱	۱۷۲	۶۱	۲۳	۱۰	۱۰	۶	۲	۲	۵	۱۲
رباط کریم	۱۰۶۰	۱	۴۹	۳۷۸	۴۰۰	۱۲۰	۴۰	۲۱	۱۱	۹	۸	۵	۳	۰	۰
ری	۴۳۴۸	۰	۱۳۳	۱۳۷۸	۱۸۲۱	۶۰۹	۱۷۰	۹۴	۴۰	۲۳	۱۷	۱۳	۱۶	۱۱	۵
شمیرانات	۴۴۲۸	۰	۱۲	۴۰۹	۱۷۳۹	۱۲۹۱	۴۳۱	۱۸۶	۱۰۹	۶۳	۵۴	۲۷	۱۹	۱۲	۱۶
شهریار	۵۲۵۹	۰	۱۴۷	۱۷۸۲	۲۰۸۷	۷۷۱	۲۰۸	۹۲	۴۴	۴۱	۲۸	۱۱	۱۹	۱۰	۱۹
فیروزکوه	۱۹	۰	۰	۸	۶	۴	۰	۰	۱	۰	۰	۰	۰	۰	۰
قدس	۲۴۷۵	۰	۷۷	۹۰۴	۹۷۳	۳۲۱	۹۸	۳۷	۲۱	۱۴	۹	۷	۲	۲	۰
قرچک	۱۰۳۳	۰	۴۱	۳۶۷	۴۲۸	۱۱۲	۳۹	۱۷	۶	۸	۶	۲	۲	۱	۳
ملارد	۲۴۹۸	۰	۸۹	۹۹۰	۹۰۲	۳۰۳	۸۷	۴۶	۲۲	۱۵	۱۴	۸	۶	۷	۰
ورامین	۳۵۹۷	۰	۱۴۲	۱۳۶۹	۱۳۴۶	۴۴۷	۱۲۳	۶۷	۱۹	۲۰	۱۸	۹	۷	۸	۰

۱۳-۹- تعداد ازدواج ثبت شده بر حسب سن زوج در زمان ازدواج

چهارمعال و بختیاری

شهرستان و سال	جمع	کمتر از ۱۵ سال	۱۵-۱۹	۲۰-۲۴	۲۵-۲۹	۳۰-۳۴	۳۵-۳۹	۴۰-۴۴	۴۵-۴۹	۵۰-۵۴	۵۵-۵۹	۶۰-۶۴	۶۵-۶۹	۷۰-۷۴	نامشخص
۱۳۸۸	۱۲۶۴۲	۱۱	۵۰۲	۴۹۷۶	۴۹۶۶	۱۳۰۸	۳۲۲	۱۴۱	۹۸	۶۹	۵۴	۴۳	۳۵	۴۴	۷۳
۱۳۸۹	۱۲۵۲۹	۱۵	۴۹۶	۴۷۲۲	۵۰۳۵	۱۳۲۸	۳۴۰	۱۴۴	۹۸	۸۶	۷۷	۴۵	۲۷	۵۵	۶۱
۱۳۹۰	۱۲۸۶۱	۷	۴۴۸	۴۶۷۷	۵۳۸۲	۱۴۶۳	۳۶۲	۱۴۲	۸۵	۶۰	۶۵	۴۱	۲۹	۳۹	۶۱
۱۳۹۱	۱۱۴۰۸	۷	۳۹۱	۳۸۶۴	۴۸۹۹	۱۳۹۱	۳۴۱	۱۲۵	۹۹	۶۸	۶۹	۴۶	۲۴	۳۵	۴۸
۱۳۹۲	۱۱۳۷۶	۱۰	۳۷۰	۳۷۷۹	۴۸۳۹	۱۵۰۱	۳۶۶	۱۵۸	۸۶	۷۱	۵۵	۳۶	۴۴	۲۶	۳۴
اردل	۶۷۶	۰	۲۶	۲۵۰	۲۷۷	۸۲	۱۸	۱۰	۳	۳	۲	۳	۰	۲	۰
بروجن	۱۴۲۲	۳	۲۲	۳۹۰	۶۵۶	۲۳۲	۵۶	۲۶	۱۲	۷	۶	۳	۱	۲	۵
بن	*														
سامان	*														
شهرکرد	۳۷۴۱	۰	۵۶	۱۰۶۹	۱۶۹۲	۵۹۳	۱۴۵	۶۷	۲۹	۲۳	۱۸	۱۲	۱۶	۱۱	۱۰
فارسان	۱۶۶۷	۰	۳۲	۵۴۱	۷۸۳	۲۰۲	۴۴	۱۵	۱۲	۷	۱۴	۳	۴	۴	۶
کوهرنک	۳۸	۱	۹	۷	۱۱	۵	۲	۱	۲	۰	۰	۰	۰	۰	۰
کیار	۶۲۹	۰	۱۱	۱۸۷	۲۹۰	۷۶	۲۸	۹	۶	۳	۲	۲	۸	۳	۴
لردگان	۳۲۰۳	۶	۲۱۴	۱۳۳۵	۱۱۳۰	۳۱۱	۷۳	۳۰	۲۲	۲۸	۱۳	۱۳	۱۵	۴	۹

۱۳-۱۰- تعداد ازدواج ثبت شده بر حسب سن زوج در زمان ازدواج

خراسان جنوبی

شهرستان و سال	جمع	کمتر از ۱۵ سال	۱۵-۱۹	۲۰-۲۴	۲۵-۲۹	۳۰-۳۴	۳۵-۳۹	۴۰-۴۴	۴۵-۴۹	۵۰-۵۴	۵۵-۵۹	۶۰-۶۴	۶۵-۶۹	۷۰-۷۴	نامشخص
۱۳۸۸	۷۹۳۸	۲	۵۹۰	۴۳۴۳	۲۰۵۵	۴۴۰	۱۴۹	۹۰	۵۸	۴۱	۲۸	۳۶	۳۱	۳۴	۴۱
۱۳۸۹	۸۴۵۸	۰	۵۷۸	۴۶۳۹	۲۲۹۹	۴۱۱	۱۷۶	۸۶	۶۱	۵۷	۳۸	۲۷	۵۳	۳۳	۳۸
۱۳۹۰	۸۸۲۷	۴	۶۵۰	۴۷۰۷	۲۴۱۵	۴۹۶	۱۹۶	۹۳	۶۵	۵۴	۳۳	۲۸	۲۷	۲۰	۳۷
۱۳۹۱	۸۴۵۶	۴	۶۲۲	۴۳۸۶	۲۳۴۸	۵۳۹	۱۹۱	۹۳	۵۳	۳۴	۳۷	۴۳	۳۲	۲۱	۵۱
۱۳۹۲	۸۲۹۲	۱	۵۴۶	۴۱۹۲	۲۳۹۶	۵۸۳	۱۹۷	۹۹	۴۸	۵۸	۴۲	۳۰	۳۲	۲۴	۴۴
بشرویه	۳۲۵	۰	۱۲	۱۶۲	۱۱۵	۲۳	۲	۳	۱	۳	۱	۱	۰	۱	۱
بیرجند	۳۴۶۶	۰	۱۹۹	۱۷۱۶	۱۰۴۵	۲۸۸	۷۹	۴۳	۱۶	۱۷	۲۳	۸	۸	۱۰	۱۴
خوسف	۵	۰	۱	۱	۳	۰	۰	۰	۰	۰	۰	۰	۰	۰	۰
درمیان	۴۷۴	۰	۳۰	۲۳۵	۱۴۰	۲۷	۱۲	۴	۴	۵	۳	۳	۵	۲	۴
زیرکوه	۲۵۰	۰	۲۸	۱۴۳	۴۷	۱۷	۴	۳	۱	۴	۱	۱	۰	۰	۱
سرایان	۳۸۰	۰	۳۵	۲۱۱	۸۷	۱۹	۶	۴	۲	۴	۱	۱	۳	۱	۶
سربیشه	۱۷۲	۱	۲۶	۸۴	۳۸	۱۲	۲	۵	۱	۲	۱	۰	۰	۰	۰
طیس	۷۲۲	۰	۲۹	۳۶۲	۲۳۹	۵۰	۸	۶	۶	۴	۵	۴	۴	۲	۳
فردوس	۵۰۰	۰	۲۸	۲۴۵	۱۵۸	۳۰	۱۴	۵	۳	۱	۱	۳	۴	۱	۷
قائنات	۱۴۵۴	۰	۹۹	۷۵۲	۴۰۱	۷۸	۵۲	۱۷	۱۲	۱۶	۳	۸	۵	۵	۶
نهبندان	۵۴۴	۰	۵۹	۲۸۱	۱۲۳	۳۹	۱۸	۹	۲	۲	۳	۱	۳	۲	۲



۱۳-۱۱- تعداد ازدواج ثبت شده برحسب سن زوج در زمان ازدواج

خراسان رضوی

شهرستان و سال	جمع	کمتر از ۱۵ سال	۱۵-۱۹	۲۰-۲۴	۲۵-۲۹	۳۰-۳۴	۳۵-۳۹	۴۰-۴۴	۴۵-۴۹	۵۰-۵۴	۵۵-۵۹	۶۰-۶۴	۶۵-۶۹	۷۰-۷۴	۷۵ سال و بیشتر	نامشخص
۱۳۸۸	۷۸۴۶۹	۳۸	۶۵۵۷	۳۹۱۹۹	۲۱۳۵۷	۵۱۸۰	۱۸۹۵	۱۰۴۶	۷۶۹	۶۵۴	۳۸۸	۲۶۲	۳۱۲	۳۰۰	۵۱۲	۰
۱۳۸۹	۸۰۰۵۹	۵۴	۶۵۸۵	۳۸۹۹۹	۲۲۷۰۰	۵۶۹۵	۲۱۱۵	۱۱۴۶	۸۱۲	۶۴۹	۴۳۷	۲۷۲	۲۸۵	۳۱۰	۵۳۲	۰
۱۳۹۰	۸۱۵۷۲	۵۹	۶۴۲۴	۳۷۹۴۲	۲۴۱۱۲	۶۳۰۶	۲۲۶۹	۱۲۷۷	۸۱۲	۶۲۵	۴۲۲	۲۸۲	۲۷۵	۲۵۲	۴۵۱	۶۴
۱۳۹۱	۷۸۳۷۴	۲۱	۶۲۳۱	۳۴۹۷۳	۲۳۶۷۷	۶۹۶۷	۲۴۰۳	۱۲۴۸	۷۱۴	۵۹۱	۴۰۷	۲۳۳	۲۷۴	۲۱۶	۴۰۹	۱۰
۱۳۹۲	۷۱۷۰۵	۱۷	۵۳۵۶	۳۰۷۳۱	۲۲۳۲۶	۶۸۳۹	۲۳۷۹	۱۲۶۸	۷۰۷	۵۳۸	۴۶۳	۲۸۹	۲۱۰	۱۹۷	۳۸۲	۳
باخرز	۶۵۳	۰	۸۴	۲۷۴	۱۲۹	۲۴	۱۰	۶	۰	۶	۰	۴	۰	۳	۳	۰
بجستان	۳۴۶	۰	۳۵	۲۰۹	۶۹	۱۴	۱	۳	۳	۳	۰	۲	۱	۱	۰	۰
بردسکن	۱۱۴۴	۱	۹۲	۵۳۴	۳۳۴	۸۴	۲۵	۱۶	۹	۸	۱۳	۸	۷	۵	۸	۰
بینالود	*															
تایباد	۱۲۸۹	۰	۱۷۶	۶۴۴	۳۲۲	۷۴	۱۹	۱۷	۹	۱۱	۵	۷	۴	۱	۰	۰
تربت جام	۳۳۲۴	۱	۴۷۳	۱۵۷۲	۸۳۶	۲۱۲	۸۵	۴۰	۲۱	۲۴	۲۳	۱۵	۵	۸	۹	۰
تربت حیدریه	۳۶۴۳	۵	۳۱۳	۱۶۲۴	۱۰۸۱	۲۸۲	۱۲۲	۶۳	۳۱	۲۹	۲۶	۱۵	۷	۱۸	۲۷	۰
جغتای	۷۵۷	۱	۷۵	۳۹۲	۱۷۷	۵۱	۲۳	۱۰	۷	۹	۲	۶	۰	۱	۳	۰
جوین	۶۵۲	۰	۵۹	۳۶۷	۱۴۹	۳۲	۲۰	۴	۷	۳	۳	۰	۴	۱	۳	۰
چناران	۱۴۹۱	۰	۱۲۰	۷۴۰	۳۹۳	۱۰۹	۴۵	۲۸	۱۹	۷	۸	۷	۶	۲	۱۳	۰
خلیل آباد	۴۹۷	۰	۴۴	۲۳۳	۱۵۲	۳۵	۱۲	۶	۴	۲	۲	۱	۲	۰	۳	۰
خواف	۱۶۸۸	۲	۲۴۹	۹۰۴	۳۷۲	۶۴	۲۳	۲۸	۱۳	۶	۸	۶	۵	۲	۶	۰
خوشاب	*															
درگز	۹۶۰	۰	۷۶	۴۵۲	۲۸۲	۷۰	۲۵	۲۰	۱۱	۳	۷	۱	۸	۳	۲	۰
داورزن	*															
رشتخوار	۴۵۷	۰	۴۵	۲۳۷	۱۱۳	۲۷	۱۰	۷	۲	۰	۱	۰	۳	۳	۴	۰
زاوه	۵۰۴	۰	۶۵	۲۵۹	۱۰۶	۳۳	۱۰	۱۱	۵	۱	۶	۱	۲	۲	۲	۱
سبزوار	۴۶۱۹	۰	۳۲۰	۱۹۵۲	۱۵۰۸	۴۳۴	۱۴۰	۷۶	۳۵	۳۵	۳۲	۲۴	۱۲	۱۵	۳۶	۰
سرخس	۱۰۱۴	۰	۱۴۲	۵۰۰	۲۴۹	۶۲	۱۳	۱۷	۱۰	۹	۳	۴	۰	۱	۴	۰
فریمان	۱۳۹۳	۰	۱۵۲	۶۶۱	۳۲۸	۱۰۶	۳۵	۲۵	۲۰	۱۴	۱۶	۱۶	۶	۱۰	۱۴	۰
فیروزه	۳۷۷	۰	۴۳	۱۹۴	۸۱	۲۹	۶	۹	۲	۱	۱	۳	۲	۳	۳	۰
قوچان	۲۸۹۶	۰	۲۰۷	۱۳۶۹	۸۲۸	۲۶۱	۸۷	۴۱	۳۱	۱۳	۱۶	۱۰	۸	۶	۱۹	۰
کاشمر	۲۳۶۶	۱	۱۹۷	۱۱۲۴	۶۷۸	۱۶۹	۶۶	۲۹	۲۹	۳۰	۱۸	۱۰	۱۲	۱۵	۱۱	۰
کلات	۴۷۳	۱	۶۲	۲۲۶	۱۳۰	۲۲	۶	۷	۶	۲	۴	۲	۱	۲	۲	۰
کناباد	۹۱۷	۰	۳۹	۳۷۶	۳۵۹	۷۰	۲۳	۱۲	۵	۱	۷	۲	۲	۷	۱۴	۰
مشهد	۳۳۷۴۵	۱	۱۷۲۰	۱۲۸۳۶	۱۱۷۹۴	۴۰۳۴	۱۳۶۵	۷۰۱	۳۶۳	۲۷۷	۲۰۷	۱۲۶	۸۵	۸۳	۱۵۳	۱
مه ولات	۴۹۸	۰	۳۴	۲۲۹	۱۶۵	۳۷	۱۱	۸	۲	۰	۱	۲	۲	۲	۵	۰
نیشابور	۶۰۰۲	۴	۵۳۴	۲۷۲۳	۱۶۹۱	۵۰۴	۱۹۷	۸۴	۵۸	۵۰	۵۲	۲۶	۲۴	۱۶	۳۸	۱

سازمان آمارهای جمعیتی سازمان ثبت احوال کشور - سال ۱۳۹۳ - ازدواج و طلاق

۱۳-۱۲- تعداد ازدواج ثبت شده بر حسب سن زوج در زمان ازدواج

**خراسان شمالی**

شهرستان و سال	جمع	کمتر از ۱۵ سال	۱۵-۱۹	۲۰-۲۴	۲۵-۲۹	۳۰-۳۴	۳۵-۳۹	۴۰-۴۴	۴۵-۴۹	۵۰-۵۴	۵۵-۵۹	۶۰-۶۴	۶۵-۶۹	۷۰-۷۴	سال و بیشتر	نام شخص
۱۳۸۸	۱۱۸۵۶	۴	۱۲۵۲	۵۹۴۱	۲۹۴۶	۶۸۶	۲۸۰	۱۳۴	۱۵۴	۱۴۸	۸۲	۶۷	۵۳	۴۷	۶۲	۰
۱۳۸۹	۱۲۳۱۰	۳	۱۲۳۳	۶۰۷۴	۳۱۲۹	۷۸۰	۲۸۹	۱۹۳	۱۲۰	۱۵۸	۱۰۱	۵۶	۶۳	۴۲	۶۹	۰
۱۳۹۰	۱۲۹۹۷	۳	۱۲۷۱	۶۲۸۸	۳۳۳۷	۸۷۳	۳۵۳	۱۹۰	۱۳۵	۱۶۸	۱۱۹	۷۱	۷۰	۴۸	۶۸	۳
۱۳۹۱	۱۲۲۷۰	۵	۱۱۹۸	۵۸۲۷	۳۳۸۵	۸۵۱	۳۲۳	۱۶۶	۱۳۳	۱۱۵	۷۳	۵۴	۵۶	۳۱	۵۱	۲
۱۳۹۲	۱۱۸۱۶	۶	۱۱۵۹	۵۴۰۲	۳۳۲۰	۹۳۸	۳۳۹	۱۹۲	۱۲۰	۹۱	۷۵	۵۰	۴۰	۳۶	۴۸	۰
اسفراین	۱۸۷۴	۱	۱۴۲	۸۲۶	۵۹۱	۱۶۹	۱۶۶	۲۸	۲۴	۱۴	۷	۸	۷	۴	۵	۰
بجنورد	۴۰۲۸	۱	۳۲۷	۱۸۳۱	۱۲۲۸	۳۳۵	۱۱۱	۵۸	۳۹	۲۱	۲۴	۱۶	۱۶	۷	۱۴	۰
جاجرم	۴۲۲	۰	۴۱	۲۱۵	۱۱۰	۲۷	۸	۶	۴	۴	۴	۱	۰	۱	۱	۰
راز و جرگلان	۸۳۸	۱	۲۰۴	۳۹۰	۱۴۱	۳۷	۲۱	۱۷	۵	۳	۷	۶	۲	۲	۲	۰
شیروان	۲۲۷۳	۱	۱۴۴	۹۶۶	۷۰۴	۲۲۱	۸۱	۴۴	۲۴	۳۰	۱۸	۹	۹	۱۱	۱۵	۰
فاروج	۵۸۹	۰	۵۶	۲۷۷	۱۴۲	۴۳	۲۳	۱۲	۷	۹	۷	۲	۱	۴	۶	۰
گرمه	۴۴۱	۰	۴۷	۲۴۶	۱۰۴	۲۴	۴	۴	۲	۲	۲	۲	۲	۱	۰	۰
مانه و سملقان	۱۳۵۱	۲	۱۹۷	۶۵۱	۳۰۰	۸۲	۳۰۰	۴۴	۲۳	۱۵	۸	۶	۶	۶	۵	۰

۱۳-۱۳- تعداد ازدواج ثبت شده بر حسب سن زوج در زمان ازدواج

**خوزستان**

شهرستان و سال	جمع	کمتر از ۱۵ سال	۱۵-۱۹	۲۰-۲۴	۲۵-۲۹	۳۰-۳۴	۳۵-۳۹	۴۰-۴۴	۴۵-۴۹	۵۰-۵۴	۵۵-۵۹	۶۰-۶۴	۶۵-۶۹	۷۰-۷۴	سال و بیشتر	نام شخص
۱۳۸۸	۵۷۷۴۹	۴۹	۴۱۸۸	۲۳۵۳۲	۱۹۵۸۱	۵۸۸۷	۱۹۱۶	۷۸۰	۵۲۰	۳۹۸	۲۵۴	۲۰۷	۱۳۰	۱۴۸	۱۵۹	۰
۱۳۸۹	۵۶۸۳۵	۵۶	۳۹۲۲	۲۱۹۰۲	۱۹۹۳۰	۶۳۲۹	۱۸۸۳	۸۵۰	۵۷۵	۴۲۲	۳۱۷	۱۸۳	۱۴۳	۱۲۱	۲۰۲	۰
۱۳۹۰	۵۸۶۲۳	۵۴	۳۷۶۷	۲۲۵۱۸	۲۰۷۵۸	۶۴۸۶	۲۰۲۸	۹۶۰	۵۳۳	۴۴۴	۳۳۹	۲۱۹	۱۷۳	۱۴۷	۱۵۹	۳۸
۱۳۹۱	۵۶۶۱۵	۴۱	۳۸۱۶	۲۱۱۲۷	۲۰۲۷۶	۶۵۸۱	۲۰۷۹	۹۳۷	۴۹۲	۳۹۳	۲۸۸	۲۰۰	۱۲۹	۱۰۵	۱۴۰	۱۱
۱۳۹۱	۵۲۱۲۸	۶۶	۳۲۶۱	۱۸۸۲۷	۱۸۶۷۵	۶۵۳۹	۲۰۹۲	۹۴۴	۵۲۸	۳۹۱	۳۰۱	۱۹۷	۹۹	۱۱۳	۵	۵
آبادان	۳۷۰۷	۲	۲۳۸	۱۳۶۳	۱۱۸۴	۴۶۵	۱۵۶	۹۲	۶۷	۴۵	۲۳	۲۸	۷	۹	۸	۰
آغاجاری	۳	۰	۰	۱	۱	۰	۱	۰	۰	۰	۰	۰	۰	۰	۰	۰
امیدیه	۸۹۰	۰	۳۳	۲۱۶	۳۲۸	۱۲۶	۲۷	۲۰	۱۲	۵	۵	۷	۰	۰	۱	۰
اندیکا	۲۲	۱	۱	۸	۷	۳	۰	۰	۰	۲	۰	۰	۰	۰	۰	۰
اندیمشک	۲۰۰۹	۱	۱۰۸	۷۱۶	۷۱۰	۲۷۹	۱۱۰	۴۲	۱۴	۸	۱۳	۲	۱	۵	۰	۰
اهواز	۱۵۹۹۶	۲۴	۱۱۱۸	۵۷۳۴	۵۰۴۰	۲۰۰۷	۶۶۸	۳۰۶	۱۷۲	۱۱۱	۹۶	۵۹	۳۷	۲۲	۳۷	۱
ایذه	۲۴۶۹	۰	۶۸	۷۰۵	۱۰۶۸	۲۸۳	۱۲۴	۳۹	۲۰	۱۵	۱۵	۸	۴	۱۲	۸	۰
باغ ملک	۱۳۶۲	۰	۱۱۹	۵۸۷	۴۲۹	۱۱۸	۴۷	۱۶	۱۳	۱۷	۴	۷	۱	۳	۱	۰
باوی	۴	۰	۱	۲	۰	۱	۰	۰	۰	۰	۰	۰	۰	۰	۰	۰
بندر ماهشهر	۲۶۰۸	۰	۱۴۹	۹۹۱	۹۲۴	۳۲۱	۸۹	۳۹	۲۸	۲۶	۱۲	۱۳	۶	۴	۶	۰
بهبهان	۲۱۰۳	۰	۶۰	۶۳۰	۸۷۲	۳۶۱	۹۶	۳۰	۲۲	۶	۸	۵	۱	۵	۲	۰
حمیدیه	۱۶۹۹	۶	۱۳۸	۷۰۶	۵۰۴	۱۶۸	۷۸	۳۲	۲۰	۱۷	۹	۴	۵	۵	۶	۱
خرمشهر	۴۹۷۰	۵	۱۸۹	۱۸۲۰	۱۹۸۸	۶۲۷	۱۶۵	۷۸	۲۸	۲۴	۱۳	۱۱	۱۱	۵	۱	۰
دزفول	۱۷۱۷	۵	۱۸۰	۷۳۴	۵۱۷	۱۵۶	۵۲	۲۵	۱۶	۱۳	۷	۷	۱	۲	۰	۰
دشت آزادگان	۴۷۱	۰	۳۴	۱۹۹	۱۴۸	۴۸	۱۸	۷	۳	۰	۰	۴	۱	۱	۰	۰
رامشیر	۱۷۱۴	۵	۹۲	۶۴۴	۶۳۲	۲۰۲	۵۴	۳۰	۲۰	۱۰	۱۰	۴	۴	۴	۰	۰
رامهرمز	۲۰۶۶	۸	۲۹۴	۸۹۲	۵۴۸	۱۶۲	۶۶	۲۶	۲۰	۲۴	۴	۹	۴	۳	۶	۰
شادگان	۲۹۲۶	۴	۲۷۲	۱۱۴۴	۹۵۲	۳۱۷	۹۱	۴۲	۳۴	۳۲	۱۶	۸	۸	۱	۵	۰
شوش	۲۱۰۳	۱	۸۶	۶۷۳	۹۰۴	۲۶۹	۸۱	۳۹	۱۴	۱۴	۷	۶	۲	۲	۰	۰
شوشتر	۷۲۶	۰	۱۴	۲۲۱	۳۱۶	۱۱۵	۲۹	۱۳	۶	۳	۳	۲	۱	۳	۰	۰
لالی	۴۴۹	۲	۱۰	۱۴۷	۱۷۳	۶۳	۲۳	۱۲	۵	۳	۴	۴	۲	۱	۰	۰
مسجد سلیمان	۱۶۷۴	۱	۳۲	۴۳۵	۶۹۳	۳۰۷	۱۰۳	۴۳	۱۱	۱۴	۱۵	۵	۲	۲	۱۱	۰
هفتکل	۱	۰	۰	۰	۱	۰	۰	۰	۰	۰	۰	۰	۰	۰	۰	۰
هندیجان	۴۰۱	۰	۱۹	۱۴۹	۱۵۸	۳۸	۱۰	۱۰	۲	۲	۴	۴	۲	۱	۲	۰
هویزه	۳۸	۱	۶	۱۰	۴	۳	۴	۳	۱	۱	۵	۰	۰	۰	۰	۰

۱۳-۱۴- تعداد ازدواج ثبت شده برحسب سن زوج در زمان ازدواج

زنجان

شهرستان و سال	جمع	کمتر از ۱۵ سال	۱۵-۱۹	۲۰-۲۴	۲۵-۲۹	۳۰-۳۴	۳۵-۳۹	۴۰-۴۴	۴۵-۴۹	۵۰-۵۴	۵۵-۵۹	۶۰-۶۴	۶۵-۶۹	۷۰-۷۴	۷۵ سال و بیشتر	نامشخص
۱۳۸۸	۱۴۰۷۵	۱۰	۸۷۸	۶۱۳۰	۴۴۷۷	۱۱۸۰	۲۵۷	۱۶۱	۱۵۵	۱۷۵	۱۲۸	۹۳	۸۷	۸۲	۱۶۲	۰
۱۳۸۹	۱۴۳۹۹	۱۳	۸۵۰	۶۱۵۸	۴۶۰۴	۱۳۰۳	۳۸۴	۱۶۲	۱۵۲	۱۹۰	۱۴۷	۹۳	۹۶	۹۴	۱۵۳	۰
۱۳۹۰	۱۵۰۳۵	۲۶	۸۷۰	۶۴۰۸	۴۸۱۰	۱۴۱۹	۳۶۰	۱۸۴	۱۳۸	۲۱۲	۱۴۵	۱۳۷	۸۳	۱۰۶	۱۳۵	۲
۱۳۹۱	۱۸۰۴۸	۲۰	۱۰۶۹	۷۴۶۷	۶۰۰۳	۱۸۹۳	۵۵۷	۲۳۳	۱۵۵	۱۵۷	۱۳۲	۸۷	۶۷	۵۸	۱۴۲	۸
۱۳۹۲	۱۳۷۵۸	۲۹	۸۰۶	۵۴۴۲	۴۶۸۵	۱۴۸۶	۴۲۰	۲۰۳	۱۰۷	۱۴۱	۱۴۵	۷۵	۶۴	۶۲	۹۰	۳
ایبر	۱۵۰۵	۰	۴۳	۵۵۷	۵۵۶	۱۸۸	۵۹	۳۲	۱۳	۱۲	۱۳	۵	۶	۱۰	۱۱	۰
ایجرود	۲۵۷	۰	۱۹	۱۲۲	۷۶	۲۱	۵	۰	۱	۲	۳	۳	۲	۱	۲	۰
خدابنده	۲۸۴۹	۶	۲۷۳	۱۴۶۶	۷۱۰	۱۷۶	۶۳	۳۸	۱۶	۳۴	۲۸	۱۱	۹	۱۰	۸	۱
خرمدره	۱۱۳۸	۰	۵۵	۳۹۶	۴۵۰	۱۳۸	۳۰	۲۰	۸	۹	۵	۷	۷	۴	۹	۰
زنجان	۶۴۳۰	۱۰	۲۹۶	۲۲۰۲	۲۴۰۲	۸۲۳	۲۲۱	۹۳	۵۸	۷۴	۸۶	۴۶	۳۶	۳۳	۵۰	۰
سلطانیه	۲۹۷	۰	۱۴	۱۱۱	۱۰۱	۳۴	۱۰	۴	۵	۳	۵	۲	۰	۳	۵	۰
طارم	۶۴۴	۲	۲۲	۲۴۴	۲۵۱	۷۴	۲۵	۸	۴	۳	۳	۱	۳	۰	۳	۱
ماه‌نشان	۶۳۸	۱۱	۸۴	۳۴۴	۱۳۹	۳۲	۷	۸	۲	۴	۲	۰	۱	۱	۲	۱

۱۳-۱۵- تعداد ازدواج ثبت شده برحسب سن زوج در زمان ازدواج

سمنان

شهرستان و سال	جمع	کمتر از ۱۵ سال	۱۵-۱۹	۲۰-۲۴	۲۵-۲۹	۳۰-۳۴	۳۵-۳۹	۴۰-۴۴	۴۵-۴۹	۵۰-۵۴	۵۵-۵۹	۶۰-۶۴	۶۵-۶۹	۷۰-۷۴	۷۵ سال و بیشتر	نامشخص
۱۳۸۸	۶۱۶۵	۰	۲۳۴	۲۴۹۷	۲۳۶۲	۵۸۲	۱۶۹	۶۶	۴۴	۳۵	۲۸	۲۶	۲۱	۲۰	۸۱	۰
۱۳۸۹	۶۲۲۰	۴	۱۹۲	۲۳۸۹	۲۳۹۸	۶۳۹	۱۷۷	۱۰۶	۷۱	۶۰	۳۷	۲۳	۳۱	۲۴	۶۹	۰
۱۳۹۰	۶۳۵۳	۰	۲۱۶	۲۲۸۴	۲۵۰۹	۶۹۶	۲۳۲	۱۲۶	۸۲	۶۸	۴۵	۲۲	۲۰	۱۸	۳۱	۴
۱۳۹۱	۵۹۶۲	۰	۱۷۵	۲۰۵۴	۲۳۱۱	۷۱۲	۲۳۷	۱۴۶	۹۳	۶۰	۴۸	۳۲	۲۷	۱۹	۴۵	۳
۱۳۹۲	۵۶۲۹	۰	۱۵۷	۱۷۶۸	۲۲۷۷	۸۱۸	۲۴۳	۱۴۴	۹۲	۶۲	۴۶	۲۸	۳۴	۱۷	۴۵	۰
آرادان	۱۰۲	۰	۳	۲۳	۴۶	۱۵	۴	۲	۱	۲	۰	۰	۱	۱	۴	۰
دامغان	۸۹۱	۰	۲۴	۲۸۹	۳۷۷	۱۲۵	۲۷	۱۴	۱۱	۰	۵	۴	۵	۲	۸	۰
سمنان	۱۴۲۱	۰	۳۴	۴۷۶	۵۸۶	۲۰۸	۴۸	۱۹	۱۵	۶	۵	۶	۷	۳	۸	۰
شاهرود	۲۱۲۷	۰	۶۱	۶۸۴	۸۹۴	۲۸۷	۸۳	۳۳	۱۸	۱۷	۱۱	۱۲	۱۰	۴	۱۳	۰
گرمسار	۹۸۲	۰	۲۶	۲۱۴	۳۰۸	۱۵۳	۷۳	۷۳	۴۵	۳۵	۲۳	۶	۱۰	۶	۱۰	۰
مهدی شهر	۸۱	۰	۳	۲۴	۳۰	۱۳	۳	۲	۱	۱	۱	۰	۱	۱	۱	۰
میامی	۱۲۷	۰	۶	۵۸	۳۶	۱۷	۵	۱	۱	۱	۱	۰	۰	۰	۱	۰

۱۳-۱۶- تعداد ازدواج ثبت شده برحسب سن زوج در زمان ازدواج

سیستان و بلوچستان

شهرستان و سال	جمع	کثر از ۱۵ سال	۱۵-۱۹	۲۰-۲۴	۲۵-۲۹	۳۰-۳۴	۳۵-۳۹	۴۰-۴۴	۴۵-۴۹	۵۰-۵۴	۵۵-۵۹	۶۰-۶۴	۶۵-۶۹	۷۰-۷۴	نامشخص
۱۳۸۸	۳۷۸۷۲	۵۰۵	۶۵۳۸	۱۶۷۳۷	۸۳۲۶	۲۴۷۳	۱۰۶۰	۵۸۹	۴۳۳	۳۷۱	۲۵۷	۱۴۳	۱۲۱	۱۰۲	۲۱۷
۱۳۸۹	۵۶۸۷۲	۹۰۷	۱۱۰۲۴	۲۳۱۲۹	۱۱۸۱۷	۴۱۰۴	۱۹۴۵	۱۱۶۴	۸۱۳	۶۷۴	۴۳۳	۲۸۶	۱۹۰	۱۴۳	۲۴۳
۱۳۹۰	۲۸۵۹۹	۱۵۶	۴۱۹۳	۱۳۱۹۲	۷۰۱۰	۱۹۰۵	۸۲۸	۴۴۷	۲۶۸	۲۰۳	۱۴۳	۸۳	۶۵	۳۶	۵۷
۱۳۹۱	۲۴۳۶۶	۵۵	۳۲۷۸	۱۱۷۱۸	۶۲۴۹	۱۵۵۹	۶۱۶	۳۳۱	۱۷۰	۱۲۰	۱۰۹	۵۴	۴۰	۱۶	۴۵
۱۳۹۲	۲۱۸۳۳	۲۴	۲۷۲۷	۱۰۵۵۵	۵۷۸۶	۱۵۰۶	۴۹۵	۲۶۹	۱۲۸	۱۱۲	۷۴	۵۵	۴۵	۲۹	۲۸
ایران شهر	۲۴۷۶	۱	۲۳۴	۱۲۴۷	۷۰۰	۱۵۸	۴۴	۱۰۸	۱۳	۱۱	۷	۷	۷	۲	۶
چابهار	۲۲۶۵	۲	۳۲۰	۹۹۷	۶۱۶	۱۶۵	۷۷	۳۶	۱۴	۱۱	۱۲	۸	۵	۰	۲
خاش	۱۴۰۱	۰	۱۴۲	۷۱۴	۳۸۴	۹۷	۲۴	۱۲	۶	۴	۴	۸	۳	۳	۰
دلگان	۰	۰	۰	۰	۰	۰	۰	۰	۰	۰	۰	۰	۰	۰	۰
زابل	۳۱۲۱	۰	۳۰۹	۱۵۱۴	۸۸۳	۲۳۳	۶۲	۲۳	۱۷	۲۱	۱۶	۶	۷	۱۰	۱۰
زاهدان	۵۷۵۷	۱۱	۶۶۱	۲۵۸۵	۱۶۴۴	۴۹۱	۱۶۲	۸۰	۳۶	۳۵	۱۸	۱۲	۱۱	۶	۵
زهک	۸	۰	۲	۳	۰	۱	۰	۲	۰	۰	۰	۰	۰	۰	۰
سراوان	۱۵۷۹	۰	۲۴۷	۸۶۷	۳۲۸	۶۳	۲۶	۱۲	۱۴	۴	۶	۳	۲	۵	۲
سرباز	۱۰۷۲	۴	۱۸۸	۴۸۵	۳۷۶	۶۲	۲۲	۱۱	۹	۵	۳	۳	۲	۱	۱
سیب و سوران	۷۶۳	۱	۲۰۲	۴۱۵	۹۵	۲۱	۸	۶	۲	۶	۱	۱	۴	۰	۱
فنوج	*	۰	۰	۰	۰	۰	۰	۰	۰	۰	۰	۰	۰	۰	۰
قصرقند	۳۰۰	۰	۳۴	۱۳۷	۹۳	۲۳	۳	۴	۲	۱	۱	۱	۱	۰	۰
کنارک	۷۰۱	۰	۹۵	۳۴۵	۱۸۰	۵۰	۱۵	۸	۳	۳	۰	۱	۰	۱	۰
مهرستان	۶۰۹	۳	۱۲۷	۳۵۹	۸۶	۱۳	۹	۳	۱	۲	۲	۳	۰	۱	۰
میرجاوه	۱۰۸	۰	۱۳	۵۵	۲۷	۶	۳	۳	۰	۰	۱	۰	۰	۰	۰
نیک شهر	۱۶۴۷	۱	۱۴۵	۸۲۰	۴۷۱	۱۲۲	۴۰	۱۹	۱۱	۹	۳	۲	۳	۱	۰
نیمروز	*	۰	۰	۰	۰	۰	۰	۰	۰	۰	۰	۰	۰	۰	۰
هامون	۴	۰	۲	۲	۰	۰	۰	۰	۰	۰	۰	۰	۰	۰	۰
هیرمند	۲۲	۱	۶	۱۰	۳	۱	۰	۰	۰	۰	۱	۰	۰	۰	۰

۱۳-۱۷- تعداد ازدواج ثبت شده بر حسب سن زوج در زمان ازدواج

فارس

شهرستان و سال	جمع	کمتر از ۱۵ سال	۱۵-۱۹	۲۰-۲۴	۲۵-۲۹	۳۰-۳۴	۳۵-۳۹	۴۰-۴۴	۴۵-۴۹	۵۰-۵۴	۵۵-۵۹	۶۰-۶۴	۶۵-۶۹	۷۰-۷۴	۷۵ سال و بیشتر	نامشخص
۱۳۸۸	۶۱۵۵۲	۱۳۶	۳۲۷۶	۲۲۵۲۴	۲۱۳۵۶	۷۲۱۰	۲۴۴۲	۱۱۰۲	۸۴۴	۷۲۴	۴۸۱	۳۵۱	۲۴۷	۳۱۶	۵۴۲	۰
۱۳۸۹	۵۴۳۹۶	۵۱	۲۴۲۲	۱۹۷۶۳	۲۰۱۸۴	۶۶۹۵	۲۰۴۳	۹۲۹	۵۶۷	۴۶۱	۳۲۶	۲۱۳	۱۵۶	۱۸۴	۴۰۲	۰
۱۳۹۰	۵۳۸۰۴	۴۰	۲۱۵۸	۱۸۸۸۵	۲۰۴۴۴	۶۹۴۵	۲۱۲۵	۹۶۶	۵۵۵	۴۶۳	۳۷۳	۲۳۵	۱۲۵	۱۸۲	۲۵۴	۵۴
۱۳۹۱	۴۹۱۲۹	۲۰	۱۸۲۶	۱۶۴۷۰	۱۹۰۸۸	۶۹۸۳	۲۰۷۰	۸۶۲	۴۸۹	۳۵۵	۲۸۵	۱۸۶	۱۳۴	۱۲۵	۲۱۶	۲۰
۱۳۹۲	۴۷۱۷۰	۲۱	۱۴۹۴	۱۴۵۵۱	۱۸۶۹۰	۷۵۴۰	۲۱۳۴	۹۳۶	۵۳۵	۳۹۱	۲۸۱	۱۹۱	۱۳۳	۱۰۶	۱۶۳	۴
آباده	۱۱۹۱	۰	۳۲	۴۰۹	۴۷۳	۱۶۲	۵۴	۱۲	۱۰	۱۰	۰	۰	۴	۴	۶	۰
ارسنجان	۵۳۹	۰	۲۳	۱۶۹	۲۰۰	۹۰	۲۶	۱۲	۰	۶	۴	۰	۰	۲	۲	۰
استهبان	۷۰۴	۱	۲۴	۲۵۹	۲۷۱	۹۵	۲۴	۱۰	۰	۳	۳	۳	۱	۰	۴	۱
اقلید	۹۴۸	۳	۲۷	۳۱۷	۳۷۲	۱۴۱	۴۱	۱۸	۶	۸	۶	۰	۶	۲	۱	۰
بوانات	۴۰۳	۰	۲۲	۱۵۱	۱۳۵	۵۷	۱۴	۷	۶	۴	۰	۱	۲	۰	۴	۰
پاسارگاد	۲۹۹	۰	۲	۹۷	۱۲۸	۴۶	۷	۶	۳	۰	۰	۱	۱	۱	۱	۰
جهرم	۲۲۹۵	۰	۹۰	۷۱۳	۹۵۵	۳۵۳	۷۹	۳۲	۱۸	۱۲	۱۴	۹	۴	۷	۹	۰
خرامه	۶۹۵	۲	۳۷	۲۴۶	۲۵۱	۱۰۰	۱۸	۱۶	۸	۷	۰	۱	۲	۲	۰	۰
خرمبید	۶۲۹	۰	۲۸	۲۱۴	۲۶۲	۷۷	۱۶	۱۴	۶	۴	۴	۱	۱	۰	۲	۰
خنج	۵۴۲	۰	۲۳	۱۸۷	۱۹۳	۶۲	۲۸	۱۲	۴	۸	۴	۱۲	۴	۲	۳	۰
داراب	۲۵۷۸	۱	۱۶۰	۹۸۸	۸۵۱	۳۱۹	۸۹	۵۰	۲۹	۲۵	۲۷	۱۴	۷	۶	۱۲	۰
رستم	۲۱۶	۱	۲	۴۷	۹۴	۴۹	۱۴	۴	۱	۲	۰	۱	۰	۰	۱	۰
زردین دشت	۶۳۳	۱	۴۸	۲۴۵	۲۲۱	۶۰	۲۱	۸	۱۱	۴	۱	۲	۱	۰	۰	۰
سپیدان	۱۱۰۲	۲	۴۱	۳۶۹	۴۱۵	۱۷۵	۴۸	۱۹	۱۲	۴	۰	۳	۳	۴	۲	۰
سروستان	۱۸۱	۱	۴	۶۰	۷۹	۲۰	۷	۰	۱	۱	۰	۲	۱	۰	۰	۰
شیراز	۱۴۸۶۱	۵	۲۴۴	۳۷۴۵	۶۱۸۵	۲۸۶۳	۸۳۶	۳۶۷	۲۰۳	۱۳۹	۱۰۱	۵۸	۴۵	۲۷	۴۳	۰
فرشبند	۳۲۵	۱	۱۶	۹۲	۱۱۹	۶۰	۸	۱۰	۳	۷	۳	۱	۱	۱	۱	۲
فسا	۲۷۱۷	۱	۸۵	۸۶۰	۱۰۸۳	۴۱۶	۱۲۴	۶۱	۲۶	۱۸	۱۴	۸	۷	۳	۱۰	۱
فیروز آباد	۱۵۲۳	۰	۶۳	۴۶۶	۶۰۹	۲۱۹	۷۳	۳۵	۱۴	۹	۱۰	۸	۶	۶	۰	۰
قیروکارزین	۵۰۵	۰	۳۰	۱۹۰	۱۸۶	۵۲	۲۵	۰	۴	۳	۳	۴	۰	۲	۱	۰
کازرون	۳۱۰۹	۱	۷۹	۹۲۰	۱۲۳۱	۵۴۸	۱۵۴	۵۵	۳۴	۲۸	۱۵	۱۰	۱۱	۷	۱۶	۰
کوار	۶۹۷	۰	۲۴	۲۱۳	۲۸۰	۱۱۴	۳۲	۱۲	۴	۰	۱	۰	۲	۲	۳	۰
گراش	۳۴۲	۰	۱۰	۱۳۳	۱۳۲	۳۸	۷	۶	۰	۲	۱	۰	۲	۲	۴	۰
لارستان	۱۶۶۹	۰	۶۷	۵۷۰	۶۵۹	۲۳۰	۴۶	۳۵	۲۲	۱۰	۹	۱۰	۳	۳	۰	۰
لامرد	۱۳۳۴	۱	۵۹	۴۶۹	۵۳۶	۱۵۹	۳۹	۱۶	۲۰	۱۱	۷	۹	۳	۴	۱	۰
مرودشت	۳۴۱۳	۰	۱۳۷	۱۱۸۵	۱۳۰۷	۴۹۲	۱۴۲	۴۹	۲۸	۲۹	۱۲	۱۰	۶	۴	۱۲	۰
ممسنی	۱۷۱۳	۰	۳۰	۴۵۴	۷۰۶	۳۲۸	۹۲	۳۸	۲۰	۱۷	۹	۶	۵	۴	۰	۰
مهر	۶۲۷	۰	۲۳	۲۴۰	۲۴۲	۷۰	۱۶	۷	۹	۰	۶	۱	۲	۲	۴	۰
نی ریز	۱۳۸۰	۰	۶۴	۵۴۳	۵۱۵	۱۴۵	۵۴	۱۵	۱۳	۱۰	۶	۶	۳	۴	۲	۰

سائمه آمارهای جمعیتی سازمان ثبت احوال کشور - سال ۱۳۹۲ = ازدواج و طلاق

۱۳-۱۸- تعداد ازدواج ثبت شده برحسب سن زوج در زمان ازدواج

قزوین

شهرستان و سال	جمع	کمتر از ۱۵ سال	۱۵-۱۹	۲۰-۲۴	۲۵-۲۹	۳۰-۳۴	۳۵-۳۹	۴۰-۴۴	۴۵-۴۹	۵۰-۵۴	۵۵-۵۹	۶۰-۶۴	۶۵-۶۹	۷۰-۷۴	نامشخص
۱۳۸۸	۱۳۸۹۵	۲	۶۹۴	۶۲۰۲	۴۸۰۸	۱۲۱۸	۳۷۵	۱۴۴	۱۱۴	۷۵	۵۵	۳۸	۴۲	۵۲	۷۶
۱۳۸۹	۱۳۷۷۸	۹	۶۳۹	۵۹۷۵	۴۹۲۴	۱۲۶۹	۳۸۶	۱۴۷	۱۰۸	۷۸	۶۳	۳۳	۴۴	۴۳	۷۰
۱۳۹۰	۱۴۲۰۴	۸	۶۰۴	۵۹۴۴	۵۱۶۸	۱۴۳۳	۴۱۲	۱۷۸	۱۱۶	۷۴	۶۲	۴۰	۵۳	۴۲	۶۵
۱۳۹۱	۱۴۸۰۹	۳	۶۶۱	۵۸۵۴	۵۴۹۲	۱۶۲۹	۴۷۳	۲۰۴	۱۳۲	۱۰۴	۷۴	۵۵	۳۹	۳۴	۵۴
۱۳۹۲	۱۳۱۸۸	۱	۴۴۱	۴۷۷۲	۵۰۰۹	۱۷۰۵	۵۲۰	۲۴۲	۱۱۸	۱۰۶	۷۵	۵۲	۴۶	۳۵	۶۶
آبیک	۱۱۶۳	۰	۵۱	۴۱۵	۴۱۰	۱۶۱	۵۱	۲۷	۱۱	۱۱	۱۰	۴	۳	۰	۴
آوج	۶	۰	۰	۰	۲	۱	۱	۰	۰	۰	۱	۰	۰	۰	۱
البرز	۲۰۷۷	۰	۶۹	۸۱۲	۸۱۰	۲۲۶	۶۶	۲۵	۱۳	۱۵	۱۱	۹	۲	۹	۱۰
بوئین‌زهرا	۱۳۰۹	۱	۵۷	۴۹۸	۴۹۳	۱۳۴	۵۲	۲۰	۵	۱۷	۱۲	۸	۳	۳	۶
تاکستان	۲۱۲۲	۰	۸۸	۸۴۷	۷۵۱	۲۲۳	۶۶	۴۶	۲۶	۲۱	۹	۱۱	۱۵	۶	۱۳
قزوین	۶۵۱۱	۰	۱۷۶	۲۲۰۰	۲۵۴۳	۹۶۰	۲۸۴	۱۲۴	۶۳	۴۲	۳۲	۲۰	۲۱	۱۴	۳۲

۱۳-۱۹- تعداد ازدواج ثبت شده برحسب سن زوج در زمان ازدواج

قم

شهرستان و سال	جمع	کمتر از ۱۵ سال	۱۵-۱۹	۲۰-۲۴	۲۵-۲۹	۳۰-۳۴	۳۵-۳۹	۴۰-۴۴	۴۵-۴۹	۵۰-۵۴	۵۵-۵۹	۶۰-۶۴	۶۵-۶۹	۷۰-۷۴	نامشخص
۱۳۸۸	۱۲۳۶۲	۳	۶۶۹	۵۴۱۲	۴۲۲۰	۱۰۵۰	۳۵۸	۱۳۲	۱۲۲	۸۶	۴۷	۴۰	۲۹	۳۵	۴۸۲
۱۳۸۹	۱۲۶۵۱	۳	۶۰۶	۵۳۲۸	۴۳۷۲	۱۰۹۱	۴۱۳	۲۱۳	۱۶۰	۱۱۹	۷۸	۴۴	۳۰	۳۱	۱۶۳
۱۳۹۰	۱۳۷۰۶	۱۳	۷۳۹	۵۶۸۶	۴۷۸۷	۱۳۵۶	۴۵۷	۱۸۱	۱۰۱	۸۷	۷۴	۳۹	۳۰	۲۱	۲۵
۱۳۹۱	۱۳۰۴۰	۵	۶۸۶	۵۱۴۹	۴۷۲۸	۱۳۵۹	۴۷۰	۲۲۷	۱۲۱	۸۸	۶۶	۴۰	۳۶	۲۸	۳۴
۱۳۹۲	۱۰۶۱۱	۴	۵۲۲	۳۹۶۸	۳۹۵۸	۱۲۵۳	۴۱۲	۱۷۶	۹۴	۷۹	۴۹	۲۵	۲۲	۱۵	۳۳
قم	۱۰۶۱۱	۴	۵۲۲	۳۹۶۸	۳۹۵۸	۱۲۵۳	۴۱۲	۱۷۶	۹۴	۷۹	۴۹	۲۵	۲۲	۱۵	۳۳
کبهک	*														

۱۳-۲۰- تعداد ازدواج ثبت شده برحسب سن زوج در زمان ازدواج

کردستان

شهرستان و سال	جمع	کمتر از ۱۵ سال	۱۵-۱۹	۲۰-۲۴	۲۵-۲۹	۳۰-۳۴	۳۵-۳۹	۴۰-۴۴	۴۵-۴۹	۵۰-۵۴	۵۵-۵۹	۶۰-۶۴	۶۵-۶۹	۷۰-۷۴	نامشخص
۱۳۸۸	۲۰۶۴۸	۹	۸۶۲	۸۸۰۱	۷۳۲۹	۱۹۰۸	۶۲۵	۲۸۳	۱۶۴	۱۸۳	۱۲۱	۸۷	۶۳	۸۰	۱۳۳
۱۳۸۹	۲۰۳۲۷	۸	۷۷۶	۸۶۲۶	۷۲۰۹	۱۹۶۴	۶۲۲	۳۰۳	۱۹۴	۱۶۲	۱۳۱	۸۴	۶۴	۶۹	۱۱۵
۱۳۹۰	۲۱۵۲۶	۹	۷۹۱	۸۸۵۵	۷۹۰۳	۲۲۱۰	۶۸۹	۳۴۰	۱۷۱	۱۳۱	۱۱۲	۷۷	۶۳	۶۳	۱۰۸
۱۳۹۱	۲۱۳۱۳	۷	۸۲۵	۸۵۲۹	۷۹۸۲	۲۳۵۶	۶۶۸	۲۸۱	۱۸۲	۱۲۷	۱۰۱	۸۰	۵۱	۵۴	۶۹
۱۳۹۲	۲۰۲۴۱	۱۵	۶۴۱	۷۵۷۱	۷۹۵۶	۲۴۱۱	۶۷۰	۳۱۹	۱۹۱	۱۱۵	۱۰۸	۶۲	۴۰	۴۸	۹۴
بانه	۱۸۴۲	۱	۱۰۸	۸۷۷	۶۱۸	۱۴۲	۴۰	۲۰	۱۱	۹	۷	۱	۱	۰	۳
بیجار	۱۱۴۸	۰	۳۷	۴۴۲	۴۲۷	۱۴۳	۳۷	۲۱	۷	۱۲	۳	۵	۴	۳	۷
دهگلان	۷۷۹	۰	۱۷	۳۶۱	۳۴۳	۱۱۲	۲۱	۹	۷	۰	۱	۰	۰	۰	۴
دیواندره	۱۱۵۲	۱	۳۴	۴۳۲	۴۹۶	۱۲۵	۲۹	۷	۷	۸	۵	۲	۰	۲	۲
سروآباد	۵۱۶	۰	۲۱	۲۳۳	۱۸۳	۴۱	۱۷	۹	۰	۲	۳	۰	۱	۱	۰
سقز	۲۷۸۵	۱	۷۰	۱۰۵۴	۱۰۹۸	۳۲۳	۸۷	۴۶	۴۱	۱۱	۱۸	۹	۷	۶	۱۴
سنندج	۵۱۵۲	۲	۱۱۶	۱۶۱۱	۲۰۸۹	۷۸۲	۲۴۷	۱۱۱	۵۷	۳۵	۲۷	۱۵	۹	۱۴	۳۷
قروه	۲۳۹۳	۱	۶۴	۸۷۷	۹۸۸	۲۶۸	۶۸	۳۰	۲۱	۱۸	۲۱	۷	۱۰	۶	۱۴
کامیاران	۱۷۱۱	۱	۵۱	۶۵۱	۶۸۰	۲۰۱	۴۳	۲۵	۱۸	۹	۱۱	۷	۳	۴	۷
مریوان	۲۷۶۳	۸	۱۲۳	۱۱۳۳	۱۰۳۴	۲۷۴	۸۱	۴۱	۱۷	۱۱	۱۲	۱۲	۵	۶	۶

۱۳-۲۱ - تعداد ازدواج ثبت شده بر حسب سن زوج در زمان ازدواج

کرمان

شهرستان و سال	جمع	کمر از ۱۵ سال	۱۵-۱۹	۲۰-۲۴	۲۵-۲۹	۳۰-۳۴	۳۵-۳۹	۴۰-۴۴	۴۵-۴۹	۵۰-۵۴	۵۵-۵۹	۶۰-۶۴	۶۵-۶۹	۷۰-۷۴	۷۵ سال و بیشتر	نامشخص
۱۳۸۸	۳۱۱۱۸	۳۵	۲۲۵۴	۱۳۱۸۰	۱۰۳۲۴	۳۰۶۸	۹۵۷	۳۹۱	۲۴۶	۱۵۳	۱۱۷	۶۷	۸۱	۹۲	۱۵۳	۰
۱۳۸۹	۳۱۷۰۲	۲۸	۲۲۰۹	۱۳۵۷۰	۱۰۴۶۰	۳۰۹۰	۹۹۴	۴۰۹	۲۴۴	۱۶۶	۱۲۸	۱۰۲	۷۰	۸۹	۱۴۳	۰
۱۳۹۰	۳۳۹۶۰	۲۶	۲۴۳۳	۱۴۱۹۹	۱۱۴۶۰	۳۴۱۱	۱۰۶۴	۳۹۲	۲۶۷	۱۷۱	۱۲۲	۸۹	۶۶	۱۰۱	۱۵۴	۵
۱۳۹۱	۲۶۸۷۸	۵	۱۶۵۳	۱۰۶۷۴	۹۵۴۸	۲۹۱۴	۸۶۹	۳۸۱	۲۱۱	۱۶۶	۱۱۶	۷۶	۶۱	۷۶	۱۲۸	۰
۱۳۹۲	۲۳۴۹۹	۸	۱۳۳۲	۸۹۸۳	۸۳۵۵	۲۸۵۲	۸۶۰	۳۶۸	۱۷۲	۱۳۸	۹۵	۸۳	۶۰	۵۵	۱۳۶	۲
ازروئیه	۱۵۸	۰	۹	۶۱	۵۷	۱۸	۵	۴	۰	۱	۱	۱	۱	۱	۰	۰
انار	۳۹۸	۰	۱۱	۱۳۳	۱۸۳	۶۶	۱۰	۲	۲	۲	۰	۰	۰	۲	۶	۰
بافت	۹۵۲	۰	۴۱	۳۲۰	۳۹۲	۱۰۶	۴۰	۱۵	۳	۸	۵	۷	۶	۴	۵	۰
بردسیر	۵۹۶	۰	۱۵	۲۲۴	۲۴۵	۷۴	۱۷	۶	۶	۲	۱	۰	۱	۲	۳	۰
بم	۱۹۲۴	۱	۱۶۹	۸۹۲	۵۵۴	۱۷۶	۵۵	۲۳	۷	۱۹	۷	۷	۴	۵	۴	۱
جیرفت	۲۴	۰	۴	۸	۷	۵	۰	۰	۰	۰	۰	۰	۰	۰	۰	۰
رابر	۴۵۰	۰	۲۱	۲۰۴	۱۶۰	۴۲	۷	۳	۱	۳	۳	۰	۲	۰	۴	۰
راور	۳۲۰	۰	۱۴	۱۶۶	۹۹	۲۱	۸	۵	۴	۰	۱	۱	۱	۰	۰	۰
رفسنجان	۲۷۱۵	۱	۱۱۱	۸۹۷	۱۰۶۵	۴۱۶	۱۱۴	۳۶	۱۹	۱۳	۵	۱۰	۳	۷	۱۸	۰
رودبار جنوب	۷۵	۰	۶	۳۸	۱۵	۷	۵	۱	۱	۰	۰	۱	۰	۰	۱	۰
ریگان	۸۱۵	۲	۱۲۹	۳۸۱	۱۵۸	۴۹	۳۸	۲۱	۱۳	۷	۱	۴	۳	۳	۶	۰
زرنند	۱۵۳۲	۰	۸۹	۶۰۶	۵۱۶	۱۵۷	۶۰	۲۶	۱۴	۱۰	۱۰	۶	۷	۶	۲۵	۰
سیرجان	۳۱۰۹	۰	۱۲۵	۱۰۴۴	۱۲۸۴	۴۲۰	۱۰۶	۴۵	۱۸	۱۴	۱۶	۱۰	۱۰	۳	۱۴	۰
شهربابک	۸۹۶	۰	۳۱	۲۹۷	۳۶۲	۱۳۰	۴۷	۱۴	۲	۱	۶	۳	۰	۱	۲	۰
عنبرآباد	۸۱۷	۰	۷۴	۳۸۳	۱۹۷	۱۰۰	۲۶	۱۴	۷	۳	۶	۱	۲	۱	۳	۰
فاریاب	*															
فیروز	۳۶۶	۰	۴۵	۱۹۲	۹۸	۱۷	۷	۳	۱	۱	۰	۱	۰	۱	۰	۰
قلعه گنج	۲۸۱	۳	۷۷	۱۰۰	۵۵	۲۲	۶	۸	۱	۲	۵	۱	۰	۰	۱	۰
کرمان	۶۸۷۲	۰	۲۶۶	۲۵۱۳	۲۵۵۳	۹۲۶	۲۶۷	۱۲۲	۶۰	۴۶	۲۴	۲۷	۱۷	۱۵	۳۶	۰
کوهبنان	۱۸۵	۰	۵	۹۲	۵۵	۱۹	۴	۱	۱	۰	۱	۰	۱	۱	۵	۰
کهنوج	۹۸	۱	۲۰	۴۱	۱۷	۱۲	۳	۱	۱	۰	۱	۰	۰	۱	۰	۰
منوجان	۹۱۶	۰	۷۰	۳۹۱	۲۸۳	۸۹	۳۵	۱۸	۱۱	۶	۲	۳	۲	۲	۴	۰
نرماشیر	*															

۱۳-۲۲- تعداد ازدواج ثبت شده برحسب سن زوج در زمان ازدواج

کرمانشاه

شهرستان و سال	جمع	کتر از ۱۵ سال	۱۵-۱۹	۲۰-۲۴	۲۵-۲۹	۳۰-۳۴	۳۵-۳۹	۴۰-۴۴	۴۵-۴۹	۵۰-۵۴	۵۵-۵۹	۶۰-۶۴	۶۵-۶۹	۷۰-۷۴	۷۵ سال و بیشتر	نامشخص
۱۳۸۸	۲۴۸۳۶	۳	۸۵۶	۹۱۵۲	۹۲۰۲	۳۰۴۶	۹۸۵	۴۰۵	۲۳۴	۱۹۲	۱۷۲	۱۱۱	۸۹	۱۳۵	۲۵۴	۰
۱۳۸۹	۲۴۰۱۱	۱	۸۱۲	۸۴۹۷	۹۱۱۵	۳۰۵۴	۱۰۰۷	۴۴۷	۲۴۵	۲۲۲	۱۳۴	۱۱۳	۷۶	۷۸	۲۱۰	۰
۱۳۹۰	۲۴۶۶۳	۳	۷۹۶	۸۳۸۷	۹۶۷۱	۳۴۲۹	۹۵۸	۴۵۴	۲۳۹	۱۸۹	۱۳۳	۱۱۰	۷۰	۶۲	۱۳۶	۲۶
۱۳۹۱	۲۳۷۴۳	۷	۷۷۳	۷۸۶۷	۹۳۵۱	۳۴۱۶	۱۰۲۳	۴۷۱	۲۳۰	۱۷۸	۱۳۸	۹۳	۶۵	۴۳	۸۴	۴
۱۳۹۲	۲۲۶۸۳	۶	۶۸۰	۷۲۶۷	۸۸۰۳	۳۴۷۴	۱۰۳۲	۴۷۰	۲۷۹	۱۹۶	۱۴۲	۹۶	۶۲	۵۴	۱۱۹	۳
اسلام آبادغرب	۲۰۳۶	۲	۲۲	۴۸۶	۹۰۰	۴۱۳	۱۰۶	۳۵	۱۸	۱۱	۱۱	۱۱	۶	۲	۱۲	۰
پاوه	۹۳۳	۰	۱۸	۲۵۸	۳۹۸	۱۴۲	۳۸	۱۵	۱۵	۱۱	۷	۷	۶	۴	۱۴	۰
ثلاث باباجانی	۴۱۰	۲	۳۷	۱۶۰	۱۵۳	۳۲	۸	۷	۲	۳	۳	۰	۱	۱	۱	۰
جوانرود	۱۰۱۰	۰	۳۱	۳۲۵	۴۰۰	۱۴۱	۵۵	۲۰	۵	۹	۸	۳	۲	۴	۷	۰
دالاهو	۲۹۳	۰	۸	۹۱	۱۰۰	۵۱	۱۶	۹	۲	۱	۵	۱	۴	۲	۳	۰
روانسر	۵۱۴	۰	۶	۱۴۲	۲۲۶	۹۰	۲۵	۱۱	۵	۳	۲	۲	۰	۰	۲	۰
سرپل ذهاب	۱۴۷۴	۰	۷۳	۴۹۶	۵۴۲	۱۹۸	۵۹	۳۳	۱۷	۱۷	۱۳	۴	۷	۵	۱۰	۰
سنقر	۱۲۷۳	۰	۳۹	۵۲۴	۵۰۲	۱۱۹	۳۷	۱۵	۱۴	۸	۸	۲	۲	۱	۱	۱
صحنه	۴۳۷	۰	۱۷	۱۶۰	۱۵۵	۵۳	۱۷	۹	۹	۸	۱	۳	۱	۲	۲	۰
قصر شیرین	۱۳۹	۰	۴	۴۰	۵۲	۲۳	۱۰	۳	۲	۱	۱	۱	۰	۱	۱	۰
کرمانشاه	۱۱۴۷۵	۲	۳۲۲	۳۶۵۱	۴۳۷۷	۱۸۲۰	۵۳۸	۲۶۰	۱۶۶	۱۰۳	۶۹	۵۳	۲۶	۲۴	۵۳	۱
کنکاور	۱۰۳۸	۰	۲۲	۳۴۷	۴۰۰	۱۵۴	۴۳	۱۵	۱۲	۹	۹	۵	۱	۱	۶	۰
گیلانغرب	۵۷۵	۰	۱۱	۱۳۴	۲۴۶	۱۲۷	۳۵	۱۴	۲	۲	۱	۱	۱	۰	۱	۰
هرسین	۱۰۷۶	۰	۵۹	۴۵۳	۳۵۲	۱۱۱	۴۵	۱۶	۷	۷	۴	۳	۵	۷	۶	۱

۱۳-۲۳- تعداد ازدواج ثبت شده برحسب سن زوج در زمان ازدواج

کهگیلویه و بویراحمد

شهرستان و سال	جمع	کتر از ۱۵ سال	۱۵-۱۹	۲۰-۲۴	۲۵-۲۹	۳۰-۳۴	۳۵-۳۹	۴۰-۴۴	۴۵-۴۹	۵۰-۵۴	۵۵-۵۹	۶۰-۶۴	۶۵-۶۹	۷۰-۷۴	۷۵ سال و بیشتر	نامشخص
۱۳۸۸	۸۸۷۹	۳۶	۵۲۴	۳۱۴۳	۳۲۸۴	۱۱۷۳	۳۲۷	۱۰۱	۷۵	۵۳	۴۳	۲۰	۲۳	۳۴	۴۳	۰
۱۳۸۹	۸۵۷۵	۲۰	۳۸۵	۲۹۵۳	۳۲۲۰	۱۲۱۰	۳۱۴	۱۲۲	۷۹	۷۸	۵۸	۴۳	۲۲	۲۵	۴۶	۰
۱۳۹۰	۸۸۱۹	۳۱	۴۲۳	۳۰۲۶	۳۳۵۴	۱۲۳۵	۳۴۲	۱۴۲	۷۰	۶۶	۴۹	۲۲	۱۴	۲۱	۲۲	۲
۱۳۹۱	۸۹۳۴	۱۶	۳۵۹	۲۹۱۸	۳۵۳۴	۱۳۵۴	۳۵۵	۱۴۳	۵۲	۵۳	۵۹	۳۰	۱۷	۱۶	۲۷	۱
۱۳۹۲	۷۷۴۱	۵	۲۳۷	۲۳۹۴	۳۰۸۰	۱۳۳۴	۳۳۰	۱۳۵	۶۰	۵۷	۴۱	۱۷	۹	۱۴	۲۶	۲
باشت	۲۹۴	۰	۱۱	۸۵	۱۱۴	۴۹	۲۳	۶	۱	۰	۳	۰	۱	۰	۱	۰
بویراحمد	۳۳۷۱	۴	۱۲۳	۱۰۶۳	۱۴۰۳	۵۲۷	۱۱۶	۵۴	۲۱	۲۵	۱۰	۵	۴	۳	۱۱	۲
بهمئی	۱۰۸	۰	۹	۵۰	۳۵	۷	۲	۲	۲	۱	۰	۰	۰	۰	۰	۰
چرام	۳۸	۰	۱	۱۲	۱۷	۴	۳	۰	۱	۰	۰	۰	۰	۰	۰	۰
دنا	۱۹	۰	۰	۶	۶	۴	۲	۰	۰	۰	۰	۰	۰	۱	۰	۰
کهگیلویه	۲۲۸۱	۱	۵۹	۶۵۶	۹۰۴	۴۵۶	۱۱۴	۳۸	۱۲	۱۶	۱۲	۸	۲	۴	۷	۰
لنده	۱۶۲۴	۰	۴۱	۵۲۰	۶۰۱	۲۸۷	۶۹	۳۵	۲۳	۱۳	۱۶	۴	۲	۶	۷	۰
گچساران	۶	۰	۱	۲	۰	۰	۱	۰	۰	۲	۰	۰	۰	۰	۰	۰



۱۳-۲۴- تعداد ازدواج ثبت شده بر حسب سن زوج در زمان ازدواج

گلستان

شهرستان و سال	جمع	کسر از ۱۵ سال	۱۵-۱۹	۲۰-۲۴	۲۵-۲۹	۳۰-۳۴	۳۵-۳۹	۴۰-۴۴	۴۵-۴۹	۵۰-۵۴	۵۵-۵۹	۶۰-۶۴	۶۵-۶۹	۷۰-۷۴	نامشخص
۱۳۸۸	۲۴۵۱۵	۲۹	۲۲۳۳	۱۱۱۳۴	۷۴۴۷	۱۸۷۸	۵۶۸	۲۶۱	۱۵۱	۱۲۲	۷۶	۸۱	۶۳	۵۵	۴۱۷
۱۳۸۹	۲۴۴۷۳	۲۲	۲۰۹۶	۱۱۴۴۳	۷۳۸۳	۱۸۸۲	۵۶۴	۲۵۴	۱۴۵	۱۳۶	۹۷	۷۲	۵۶	۵۱	۲۷۲
۱۳۹۰	۲۴۲۶۲	۳۱	۲۰۵۷	۱۱۲۸۵	۷۳۱۸	۱۸۹۵	۵۷۵	۲۹۶	۱۷۴	۱۵۳	۹۲	۷۵	۵۳	۴۴	۱۵۷
۱۳۹۱	۲۲۹۸۶	۱۸	۱۹۰۱	۱۰۲۹۱	۷۱۹۴	۱۹۸۴	۶۲۱	۲۸۹	۱۶۰	۱۳۶	۱۱۸	۷۲	۶۱	۴۱	۳۴
۱۳۹۲	۲۱۴۰۳	۲۵	۱۶۸۷	۹۲۶۴	۶۸۶۸	۲۰۵۳	۵۸۱	۲۷۰	۱۷۸	۱۲۴	۱۰۰	۷۸	۶۵	۴۱	۱۴
آزادشهر	۱۵۴۸	۱	۱۳۶	۶۹۰	۴۵۴	۱۳۴	۵۹	۲۴	۸	۱۰	۷	۷	۸	۵	۵
آق‌قلا	۱۶۲۶	۴	۱۲۲	۸۰۱	۵۲۹	۱۱۲	۲۲	۷	۸	۲	۸	۳	۲	۲	۲
بندرگز	۴۵۷	۰	۲۴	۱۸۶	۱۵۱	۶	۵۰	۱۶	۵	۶	۱	۴	۲	۰	۳
ترکمن	۱۱۲۶	۱	۵۲	۵۰۶	۴۳۸	۸۴	۱۳	۹	۵	۳	۱	۲	۴	۰	۷
رامیان	۴۶۵	۰	۶۵	۲۴۱	۱۰۸	۳۱	۵	۴	۴	۰	۴	۱	۰	۰	۱
علی‌آباد	۱۷۲۹	۲	۱۸۱	۷۶۰	۴۹۱	۱۶۱	۴۷	۲۶	۱۲	۱۴	۱۴	۸	۴	۴	۰
کردکوی	۷۰۱	۰	۲۹	۲۸۲	۲۵۲	۸۳	۱۴	۷	۵	۴	۸	۴	۶	۳	۴
کلاله	۱۲۶۴	۲	۱۴۲	۶۴۸	۳۲۹	۶۸	۳۱	۱۴	۴	۱۲	۴	۵	۲	۳	۰
کالیگش	۱۲۹	۰	۱۴	۷۲	۲۶	۱۳	۲	۰	۱	۰	۰	۱	۰	۰	۰
کرکان	۴۳۹۵	۳	۲۸۵	۱۴۱۶	۱۵۸۳	۶۵۵	۱۸۷	۸۲	۵۷	۳۶	۲۶	۱۹	۲۰	۷	۱۹
گمیشان	۷۰۹	۱	۲۸	۳۲۰	۲۷۲	۴۶	۸	۵	۶	۶	۲	۵	۵	۲	۰
گنبدکاووس	۴۴۲۰	۳	۳۱۴	۱۸۸۰	۱۵۰۹	۴۲۳	۱۳۱	۴۷	۴۳	۲۱	۱۶	۱۲	۶	۷	۸
مراوه‌نپه	۹۰۶	۵	۱۰۴	۵۰۷	۲۰۵	۴۵	۹	۹	۷	۶	۳	۲	۳	۰	۱
مینودشت	۱۹۲۸	۳	۱۹۱	۹۵۵	۵۲۱	۱۴۸	۴۷	۲۰	۱۳	۴	۶	۵	۳	۸	۱

۱۳-۲۵- تعداد ازدواج ثبت شده برحسب سن زوج در زمان ازدواج

گیلان

شهرستان و سال	جمع	کمتر از ۱۵ سال	۱۵-۱۹	۲۰-۲۴	۲۵-۲۹	۳۰-۳۴	۳۵-۳۹	۴۰-۴۴	۴۵-۴۹	۵۰-۵۴	۵۵-۵۹	۶۰-۶۴	۶۵-۶۹	۷۰-۷۴	۷۵ سال و بیشتر	نامشخص
۱۳۸۸	۳۰۵۹۳	۹	۱۸۲۶	۱۲۸۶۸	۱۰۳۵۲	۳۱۱۱	۱۰۱۴	۴۵۶	۲۴۵	۱۷۱	۱۲۸	۱۱۷	۹۰	۹۱	۱۱۵	۰
۱۳۸۹	۲۹۱۱۲	۸	۱۶۸۵	۱۱۸۰۹	۱۰۱۲۲	۳۱۶۶	۹۹۰	۴۸۰	۲۲۲	۱۸۰	۱۲۸	۷۳	۵۸	۹۲	۹۹	۰
۱۳۹۰	۲۸۸۲۶	۷	۱۵۲۶	۱۱۱۴۴	۱۰۳۳۶	۳۴۷۳	۹۸۸	۴۶۵	۲۷۷	۱۶۶	۱۰۴	۱۰۲	۸۰	۷۱	۸۳	۴
۱۳۹۱	۲۸۰۱۲	۴	۱۴۳۰	۱۰۴۵۶	۹۷۷۶	۳۶۹۴	۱۱۱۴	۵۶۱	۲۶۴	۱۶۴	۱۲۷	۱۱۰	۱۱۳	۸۴	۱۱۴	۱
۱۳۹۲	۲۵۶۰۰	۲	۹۹۳	۹۰۷۶	۹۱۸۵	۳۷۱۰	۱۰۸۱	۵۰۶	۳۰۵	۱۸۶	۱۴۱	۱۲۷	۱۰۷	۶۵	۱۱۶	۰
آستارا	۴۸۷	۰	۴۹	۱۸۰	۱۴۱	۶۲	۲۸	۶	۸	۳	۳	۴	۲	۱	۰	۰
آستانه اشرفیه	۹۴۶	۰	۲۶	۳۹۲	۳۱۸	۱۰۳	۳۳	۲۰	۱۵	۹	۱۱	۵	۶	۳	۵	۰
املش	۶۸۵	۰	۳۰	۲۸۲	۲۳۶	۸۷	۲۵	۸	۳	۵	۳	۱	۲	۲	۱	۰
بندر انزلی	۱۰۶۳	۰	۱۷	۲۵۲	۴۴۲	۲۱۲	۶۰	۲۸	۲۰	۱۲	۶	۵	۱	۲	۶	۰
رشت	۸۲۶۷	۰	۲۲۵	۲۶۹۳	۳۱۰۵	۱۳۶۲	۳۷۰	۱۹۲	۱۰۴	۵۵	۵۱	۳۹	۲۵	۱۸	۲۸	۰
رضوانشهر	۷۵۰	۰	۳۶	۳۰۴	۲۵۷	۸۱	۲۶	۱۵	۱۰	۵	۱	۳	۴	۱	۷	۰
رودبار	۱۱۶۹	۰	۴۵	۴۶۶	۴۲۷	۱۳۸	۳۴	۱۷	۸	۷	۴	۶	۲	۶	۹	۰
رودسر	۱۷۱۴	۰	۴۴	۵۷۷	۶۴۳	۲۵۶	۷۳	۳۷	۱۷	۱۴	۱۴	۱۳	۱۲	۴	۱۰	۰
سیاهکل	۴۹۴	۰	۲۷	۱۸۷	۱۹۹	۴۴	۱۷	۴	۳	۱	۲	۳	۳	۲	۲	۰
شت	۴۷۱	۰	۱۶	۱۶۲	۱۷۶	۷۳	۱۸	۶	۷	۳	۲	۲	۲	۱	۲	۰
صومعه سرا	۱۶۶۶	۰	۶۷	۶۲۶	۵۹۳	۲۱۰	۶۴	۲۷	۲۸	۱۵	۶	۶	۱۱	۵	۸	۰
طوالش	۲۷۰۷	۲	۱۹۷	۱۰۴۷	۸۶۲	۳۴۷	۱۰۰	۴۳	۲۷	۲۲	۱۵	۱۷	۹	۱۰	۹	۰
قومن	۱۰۵۵	۰	۳۸	۳۸۰	۳۹۰	۱۴۱	۵۰	۲۲	۱۰	۶	۳	۴	۴	۱	۶	۰
لاهیجان	۱۹۱۹	۰	۶۸	۶۷۴	۶۷۲	۲۸۵	۹۶	۴۶	۲۵	۱۳	۷	۱۰	۸	۴	۱۱	۰
لنگرود	۱۴۹۴	۰	۵۴	۵۹۴	۴۹۷	۲۰۰	۵۹	۲۵	۱۴	۱۰	۱۰	۵	۱۲	۵	۹	۰
ماسال	۷۱۳	۰	۵۴	۲۶۰	۲۲۷	۱۰۹	۲۸	۱۰	۶	۶	۳	۴	۳	۰	۳	۰

۱۳-۲۶- تعداد ازدواج ثبت شده برحسب سن زوج در زمان ازدواج

لرستان

شهرستان و سال	جمع	کمتر از ۱۵ سال	۱۵-۱۹	۲۰-۲۴	۲۵-۲۹	۳۰-۳۴	۳۵-۳۹	۴۰-۴۴	۴۵-۴۹	۵۰-۵۴	۵۵-۵۹	۶۰-۶۴	۶۵-۶۹	۷۰-۷۴	۷۵ سال و بیشتر	نامشخص
۱۳۸۸	۲۴۵۴۷	۳۲	۱۳۰۲	۹۸۴۵	۸۷۱۲	۲۷۳۳	۸۱۲	۲۷۰	۱۷۳	۱۵۰	۷۴	۸۳	۶۰	۷۹	۲۲۱	۰
۱۳۸۹	۲۴۴۶۹	۲۲	۱۳۲۰	۹۷۱۸	۸۷۰۶	۲۸۱۴	۷۹۱	۲۸۵	۲۰۳	۱۳۳	۱۰۱	۴۸	۵۷	۵۸	۲۱۳	۰
۱۳۹۰	۲۵۰۷۹	۲۶	۱۲۴۱	۹۷۱۸	۹۰۴۸	۳۱۴۳	۸۶۷	۳۰۳	۱۸۱	۱۳۳	۱۰۳	۶۵	۴۹	۷۶	۸۹	۳۷
۱۳۹۱	۲۳۵۱۳	۸	۱۱۶۲	۸۹۲۵	۸۵۷۱	۳۰۳۷	۸۱۶	۳۲۶	۱۷۸	۱۳۸	۸۹	۷۲	۵۱	۵۰	۸۳	۷
۱۳۹۲	۲۲۲۱۱	۳	۱۰۳۷	۸۱۹۳	۸۱۶۱	۲۹۸۷	۸۶۱	۳۰۸	۱۶۳	۱۳۸	۱۰۹	۷۶	۵۰	۴۶	۷۳	۶
ازنا	۹۲۸	۰	۴۲	۳۵۴	۳۵۲	۱۰۵	۳۸	۱۰	۸	۶	۵	۳	۲	۱	۲	۰
الیگودرز	۱۶۷۹	۰	۸۳	۶۸۵	۵۹۱	۱۷۶	۵۷	۲۸	۱۳	۱۰	۱۲	۳	۱۰	۴	۷	۰
بروجرد	۳۹۴۷	۰	۲۱۷	۱۵۲۰	۱۳۸۳	۴۷۲	۱۵۹	۵۳	۲۸	۳۸	۲۴	۱۸	۱۰	۶	۱۳	۶
پلدختر	۹۹۳	۱	۳۵	۳۳۴	۳۹۲	۱۵۳	۴۲	۱۵	۴	۵	۴	۳	۱	۳	۱	۰
رومشکان	۴۸۰	۰	۱۸	۱۸۴	۱۷۵	۶۹	۲۴	۲	۱	۳	۰	۰	۰	۱	۱	۰
خرم آباد	۶۰۷۸	۲	۲۴۸	۱۹۹۹	۲۳۳۶	۹۸۶	۲۵۲	۹۰	۴۷	۳۲	۲۶	۲۲	۸	۱۴	۱۶	۰
دلفان	۱۹۲۵	۰	۱۲۶	۸۵۸	۶۴۴	۱۸۵	۵۳	۱۶	۹	۷	۸	۴	۴	۵	۶	۰
دورود	۲۲۵۲	۰	۷۳	۸۱۲	۸۶۶	۳۵۶	۹۳	۳۹	۳۳	۲۰	۱۷	۱۶	۲	۷	۱۷	۰
دوره	۲۰۴	۰	۵	۷۷	۷۸	۲۹	۸	۳	۱	۰	۰	۲	۱	۰	۰	۰
سلسله	۹۳۶	۰	۳۰	۳۳۳	۳۴۳	۱۵۸	۳۹	۱۴	۳	۲	۳	۱	۳	۲	۵	۰
کوهدشت	۲۷۸۹	۰	۱۶۰	۱۰۳۷	۱۰۰۱	۳۹۸	۹۶	۳۸	۱۶	۱۵	۱۰	۴	۶	۳	۵	۰

۱۳-۲۷- تعداد ازدواج ثبت شده برحسب سن زوج در زمان ازدواج

مازندران															جمع	شهرستان و سال
نامشخص	۷۵-سال و بیشتر	۷۰-۷۴	۶۵-۶۹	۶۰-۶۴	۵۵-۵۹	۵۰-۵۴	۴۵-۴۹	۴۰-۴۴	۳۵-۳۹	۳۰-۳۴	۲۵-۲۹	۲۰-۲۴	۱۵-۱۹	کسر از ۱۵ سال		
۰	۲۲۴	۱۴۶	۱۳۰	۱۴۰	۱۵۹	۱۸۹	۲۷۴	۴۹۹	۱۰۰۶	۳۰۳۷	۱۱۶۸۸	۱۶۲۱۰	۲۲۷۰	۱۵	۳۵۹۸۷	۱۳۸۸
۰	۲۳۸	۱۳۳	۱۳۶	۱۶۴	۱۴۵	۱۹۰	۲۹۲	۴۲۲	۱۰۴۵	۳۱۳۹	۱۱۸۸۶	۱۴۶۰۸	۱۸۹۶	۱۱	۳۴۳۰۵	۱۳۸۹
۷	۱۷۴	۱۴۶	۱۱۶	۱۴۶	۱۷۷	۲۲۳	۳۰۰	۵۷۰	۱۰۴۶	۳۵۱۹	۱۲۱۶۰	۱۳۷۷۷	۱۸۰۵	۲۱	۳۴۱۸۷	۱۳۹۰
۷	۱۹۹	۱۳۶	۱۴۴	۱۵۳	۱۹۱	۲۶۴	۳۱۷	۵۸۰	۱۲۲۳	۳۸۵۸	۱۲۰۱۱	۱۱۷۰۴	۱۴۳۷	۴	۳۲۲۲۸	۱۳۹۱
۰	۲۱۴	۱۲۳	۱۴۶	۱۶۲	۱۹۹	۲۲۷	۳۲۰	۵۵۴	۱۳۰۵	۴۰۹۳	۱۱۶۵۴	۱۰۵۲۶	۱۱۲۵	۰	۳۰۶۴۸	۱۳۹۲
۰	۲۴	۱۹	۲۴	۲۰	۳۶	۳۵	۳۷	۷۸	۱۶۸	۶۴۶	۱۷۹۵	۱۴۱۱	۱۵۱	۰	۴۴۴۴	آمل
۰	۳۲	۲۹	۲۷	۲۷	۲۴	۴۳	۵۴	۱۰۴	۲۰۶	۵۹۳	۱۸۹۹	۱۹۱۳	۲۴۱	۰	۵۱۹۲	بابل
۰	۶	۴	۴	۵	۷	۵	۱۲	۱۹	۴۳	۱۱۲	۳۹۶	۳۶۸	۴۰	۰	۱۰۲۱	بایلسر
۰	۱۳	۳	۸	۱۲	۹	۹	۱۳	۲۳	۵۸	۱۹۰	۶۱۱	۶۰۴	۸۲	۰	۱۶۳۵	بیشهر
۰	۳	۸	۷	۸	۹	۹	۲۱	۳۳	۸۱	۲۲۹	۵۷۵	۴۰۹	۱۷	۰	۱۴۰۹	تنکابن
۰	۴	۳	۲	۴	۴	۷	۹	۱۱	۲۵	۸۳	۳۱۷	۴۱۸	۴۲	۰	۹۲۹	جویبار
۰	۸	۴	۵	۶	۱۱	۹	۱۸	۳۴	۸۱	۲۳۱	۴۹۸	۳۵۰	۳۱	۰	۱۲۸۶	چالوس
۰	۵	۳	۲	۳	۳	۳	۵	۸	۲۱	۱۰۸	۲۹۲	۱۷۷	۷	۰	۶۳۷	رامسر
۰	۴۲	۱۸	۲۲	۲۴	۳۴	۳۱	۴۷	۷۸	۱۹۷	۶۴۳	۱۷۲۳	۱۶۱۲	۱۸۰	۰	۴۶۵۱	ساری
۰	۰	۰	۰	۲	۱	۳	۳	۵	۶	۱۴	۵۶	۴۲	۵	۰	۱۳۷	سوادکوه شمالی
۰	۳	۱	۳	۳	۶	۲	۳	۶	۱۳	۵۱	۱۳۷	۱۴۳	۱۴	۰	۳۸۵	سوادکوه
۰	۰	۰	۰	۱	۱	۱	۰	۲	۳	۱۱	۳۶	۲۱	۴	۰	۸۰	سیمرغ
۰	۲	۳	۲	۵	۳	۵	۶	۱۱	۲۳	۵۴	۱۴۳	۱۱۷	۱۳	۰	۳۸۷	عباس آباد
۰	۶	۲	۳	۳	۴	۲	۴	۱۵	۲۷	۷۲	۲۱۷	۱۸۲	۲۰	۰	۵۵۷	فریدونکنار
۰	۳۰	۱۲	۱۴	۱۵	۱۶	۲۴	۳۰	۴۶	۱۱۶	۴۲۳	۱۱۱۷	۹۱۳	۶۵	۰	۲۸۲۱	قائم شهر
۰	۰	۰	۵	۱	۴	۱	۴	۳	۹	۴۷	۹۸	۷۴	۵	۰	۲۵۱	کلاردشت
۰	۰	۰	۲	۱	۰	۲	۰	۴	۵	۲۶	۹۱	۱۰۳	۱۳	۰	۲۴۷	کلوگاه
۰	۷	۳	۳	۸	۵	۷	۵	۱۶	۳۰	۱۰۳	۲۴۸	۲۸۵	۳۰	۰	۷۵۰	محمودآباد
۰	۲	۰	۲	۲	۲	۳	۳	۱	۹	۲۶	۹۴	۱۳۸	۱۶	۰	۲۹۸	میاندرد
۰	۹	۶	۲	۴	۷	۱۳	۱۶	۱۶	۶۰	۱۳۷	۴۹۷	۶۷۳	۱۰۲	۰	۱۵۴۲	نکا
۰	۸	۳	۳	۴	۹	۷	۱۶	۲۱	۵۵	۱۶۲	۴۵۷	۳۵۱	۳۲	۰	۱۱۲۸	نور
۰	۱۰	۲	۶	۴	۴	۶	۱۴	۲۰	۶۹	۱۳۲	۳۵۷	۲۲۲	۱۵	۰	۸۶۱	نوشهر

۱۳-۲۸- تعداد ازدواج ثبت شده برحسب سن زوج در زمان ازدواج

مرکزی

شهرستان و سال	جمع	کثر از ۱۵ سال	۱۵-۱۹	۲۰-۲۴	۲۵-۲۹	۳۰-۳۴	۳۵-۳۹	۴۰-۴۴	۴۵-۴۹	۵۰-۵۴	۵۵-۵۹	۶۰-۶۴	۶۵-۶۹	۷۰-۷۴	۷۵ سال و بیشتر	نامشخص
۱۳۸۸	۱۶۱۶۷	۹	۵۶۸	۶۹۴۴	۵۸۴۲	۱۵۰۷	۴۵۲	۲۳۱	۱۵۶	۱۱۷	۵۹	۵۲	۶۶	۶۸	۶۱	۰
۱۳۸۹	۱۶۰۶۹	۸	۵۵۵	۶۵۹۴	۶۰۸۵	۱۵۲۷	۴۷۶	۲۲۵	۱۳۶	۱۲۰	۷۵	۵۲	۵۸	۶۲	۹۶	۰
۱۳۹۰	۱۶۳۹۲	۱۴	۵۶۰	۶۴۱۸	۶۳۱۲	۱۶۹۲	۵۰۴	۲۳۰	۱۴۰	۱۱۶	۸۸	۷۰	۴۹	۷۷	۱۱۳	۹
۱۳۹۱	۱۵۲۴۳	۰	۴۸۸	۵۹۷۷	۵۹۸۲	۱۸۵۴	۵۴۲	۲۶۳	۱۵۱	۱۲۷	۹۴	۶۴	۴۵	۶۲	۹۰	۴
۱۳۹۲	۱۴۵۱۳	۶	۳۹۵	۵۰۱۲	۵۷۵۲	۱۸۷۹	۶۱۶	۲۷۰	۱۴۲	۱۲۳	۷۰	۵۶	۵۲	۴۰	۹۸	۲
آشتیان	۲۲۲	۰	۴	۷۷	۹۱	۲۵	۷	۷	۲	۳	۲	۰	۱	۲	۱	۰
اراک	۶۸۹۷	۱	۱۸۲	۲۳۲۸	۲۷۷۰	۹۵۰	۲۸۱	۱۱۳	۷۱	۶۵	۲۹	۱۹	۱۷	۱۵	۴۵	۰
نقرش	۳۷۴	۰	۸	۱۲۴	۱۴۵	۴۸	۲۲	۷	۲	۳	۳	۳	۲	۲	۴	۰
خمین	۱۳۶۲	۱	۳۲	۴۲۵	۵۸۳	۱۶۵	۷۴	۲۹	۹	۱۳	۸	۶	۴	۵	۷	۰
خنداب	۳۱۵	۲	۲۰	۱۱۹	۱۱۸	۲۹	۱۰	۷	۵	۱	۲	۱	۰	۰	۱	۰
دلیجان	۴۶۸	۱	۱۰	۱۶۰	۱۷۹	۶۴	۱۹	۱۴	۶	۴	۲	۲	۳	۰	۴	۰
زرنديه	۴۲۲	۰	۱۲	۱۵۵	۱۶۵	۵۲	۱۳	۵	۳	۷	۴	۳	۱	۰	۲	۰
ساوه	۲۴۱۱	۱	۶۷	۷۷۸	۹۴۶	۳۴۴	۹۹	۶۵	۲۹	۱۷	۱۰	۱۳	۱۴	۹	۱۹	۰
شازند	۱۰۵۲	۰	۳۱	۴۸۷	۳۵۵	۸۹	۴۲	۱۰	۴	۷	۵	۴	۷	۴	۷	۰
فراهان	۴	۰	۰	۱	۱	۱	۰	۰	۰	۰	۰	۰	۰	۰	۰	۱
کمیجان	۵۵۳	۰	۱۵	۲۲۰	۲۱۳	۴۴	۳۲	۹	۶	۳	۲	۳	۲	۳	۰	۱
محلان	۴۳۳	۰	۱۲	۱۲۸	۱۸۶	۶۸	۱۷	۴	۵	۰	۳	۲	۰	۰	۸	۰

۱۳-۲۹- تعداد ازدواج ثبت شده برحسب سن زوج در زمان ازدواج

هرمزگان

شهرستان و سال	جمع	کثر از ۱۵ سال	۱۵-۱۹	۲۰-۲۴	۲۵-۲۹	۳۰-۳۴	۳۵-۳۹	۴۰-۴۴	۴۵-۴۹	۵۰-۵۴	۵۵-۵۹	۶۰-۶۴	۶۵-۶۹	۷۰-۷۴	۷۵ سال و بیشتر	نامشخص
۱۳۸۸	۱۸۳۰۰	۳۷	۱۳۸۴	۸۳۷۷	۵۴۰۱	۱۳۳۴	۵۱۸	۲۸۸	۲۲۳	۱۵۹	۷۵	۵۴	۳۰	۲۴	۳۹۶	۰
۱۳۸۹	۱۸۱۶۴	۲۳	۱۲۷۳	۸۳۸۰	۵۳۹۰	۱۴۰۴	۵۶۶	۲۳۹	۱۹۳	۱۳۸	۹۸	۶۲	۳۶	۱۷	۳۴۵	۰
۱۳۹۰	۱۹۰۸۵	۲۸	۱۳۵۱	۸۷۷۱	۵۸۵۲	۱۵۹۴	۵۱۵	۲۷۰	۱۸۸	۱۳۴	۹۲	۵۴	۲۷	۲۳	۵۳	۱۳۳
۱۳۹۱	۱۷۲۱۲	۷	۱۲۵۱	۷۸۸۸	۵۲۸۹	۱۵۲۰	۵۰۱	۲۶۳	۱۴۸	۱۲۱	۶۹	۳۷	۲۰	۲۱	۳۶	۴۱
۱۳۹۲	۱۵۲۳۷	۸	۹۹۸	۶۸۷۲	۴۸۸۲	۱۴۲۶	۴۴۳	۲۵۲	۱۳۰	۷۲	۵۴	۳۹	۲۵	۱۰	۲۵	۱
ابوموسی	۱	۰	۰	۰	۱	۰	۰	۰	۰	۰	۰	۰	۰	۰	۰	۰
بستک	۷۷۳	۰	۵۶	۳۶۵	۲۵۳	۶۶	۱۱	۷	۷	۳	۳	۰	۱	۱	۰	۰
بشاگرد	۱۰۹	۲	۱۵	۴۷	۲۷	۸	۴	۳	۰	۰	۰	۱	۰	۱	۱	۰
بندر خمیر	۵۱۹۴	۰	۲۰۶	۲۱۹۹	۱۷۸۸	۵۸۴	۱۸۸	۹۹	۵۷	۲۶	۱۴	۱۵	۸	۴	۶	۰
بندر عباس	۱۳۲۶	۰	۹۹	۵۳۱	۴۲۹	۱۵۵	۲۶	۴۹	۱۵	۵	۹	۴	۲	۱	۱	۰
بندر لنگه	۳۳۸	۰	۱۲	۱۶۲	۱۱۶	۲۹	۸	۳	۰	۱	۰	۴	۰	۲	۰	۰
پارسیان	۴۹۷	۲	۳۳	۲۰۲	۱۵۹	۶۱	۱۵	۱۴	۱	۳	۳	۱	۱	۰	۱	۱
جاسک	۱۱۲۵	۰	۹۳	۵۲۶	۳۲۵	۹۶	۳۱	۱۵	۶	۱۲	۵	۵	۲	۰	۸	۰
حاجی آباد	۳۰۶	۲	۳۷	۱۴۵	۷۱	۳۳	۹	۴	۳	۱	۰	۰	۱	۰	۰	۰
رودان	۱۰۳۸	۱	۸۲	۵۳۸	۲۷۸	۷۲	۲۹	۱۱	۹	۶	۲	۲	۲	۳	۲	۰
قشم	۱۲۴۲	۰	۱۵۲	۶۴۰	۳۲۱	۷۶	۱۷	۱۶	۱۰	۴	۲	۱	۱	۰	۲	۰
سیریک	*	۰	۰	۰	۰	۰	۰	۰	۰	۰	۰	۰	۰	۰	۰	۰
میناب	۳۲۸۸	۱	۲۱۱	۱۵۱۷	۱۱۱۴	۲۴۶	۸۲	۵۴	۲۲	۱۱	۱۲	۱۰	۴	۰	۴	۰

۱۳-۳۰- تعداد ازدواج ثبت شده بر حسب سن زوج در زمان ازدواج

همدان

شهرستان و سال	جمع	کمر از ۱۵ سال	۱۵-۱۹	۲۰-۲۴	۲۵-۲۹	۳۰-۳۴	۳۵-۳۹	۴۰-۴۴	۴۵-۴۹	۵۰-۵۴	۵۵-۵۹	۶۰-۶۴	۶۵-۶۹	۷۰-۷۴	نامشخص
۱۳۸۸	۲۳۵۰۰	۳	۹۷۹	۱۰۲۰۸	۸۱۷۶	۲۱۴۹	۷۱۵	۲۸۶	۲۴۵	۲۰۴	۱۳۳	۷۵	۸۶	۱۱۲	۱۲۹
۱۳۸۹	۲۳۷۰۷	۱۱	۹۶۳	۹۸۸۸	۸۴۶۶	۲۳۴۶	۷۲۶	۲۸۵	۲۳۴	۱۹۸	۱۴۱	۸۳	۸۶	۸۴	۱۹۶
۱۳۹۰	۲۴۳۵۵	۱۳	۸۴۹	۹۸۵۵	۹۰۰۱	۲۵۸۵	۷۳۲	۳۴۵	۲۴۶	۲۰۵	۱۳۹	۷۶	۷۷	۹۰	۱۳۱
۱۳۹۱	۲۳۱۸۳	۹	۸۵۰	۹۰۱۸	۸۷۲۴	۲۵۸۰	۸۲۸	۳۶۶	۲۱۵	۱۶۳	۱۲۸	۸۶	۷۷	۵۶	۸۰
۱۳۹۲	۲۱۹۱۶	۱۰	۶۸۱	۸۰۵۹	۸۴۱۳	۲۷۳۴	۸۰۱	۳۹۳	۲۱۲	۱۶۹	۱۲۸	۸۰	۷۱	۵۶	۱۰۷
اسدآباد	۱۴۶۶	۰	۴۷	۵۴۸	۵۸۱	۱۷۲	۲۸	۲۲	۱۳	۱۰	۹	۸	۴	۶	۷
بهار	۱۱۹۱	۰	۲۸	۴۴۰	۴۹۰	۱۵۸	۲۱	۲۱	۴	۸	۴	۴	۵	۳	۵
تویسرکان	۱۳۵۶	۰	۴۰	۴۵۷	۵۳۰	۱۷۸	۶۸	۲۰	۱۵	۹	۱۴	۶	۶	۶	۶
رزن	۱۶۲۲	۱	۵۴	۵۹۲	۶۰۷	۱۹۴	۶۷	۲۱	۲۱	۲۰	۱۶	۱۳	۶	۴	۶
فانین	۵۳۸	۳	۲۲	۲۱۷	۱۹۵	۴۲	۲۱	۹	۳	۶	۲	۳	۵	۲	۸
کیودر آهنگ	۱۸۳۰	۰	۸۸	۸۴۲	۵۸۹	۱۴۴	۵۵	۳۶	۱۵	۱۸	۱۱	۵	۵	۵	۱۷
ملایر	۳۷۲۶	۲	۱۲۸	۱۳۶۳	۱۴۳۰	۴۷۲	۱۲۸	۶۴	۴۱	۲۶	۱۷	۱۲	۱۷	۷	۱۸
نهاوند	۲۲۹۷	۰	۷۰	۹۰۴	۸۶۶	۲۶۷	۶۹	۴۵	۲۰	۱۳	۱۰	۱۲	۸	۶	۷
همدان	۷۸۹۰	۴	۲۰۴	۲۶۹۶	۳۱۲۵	۱۱۰۶	۳۳۴	۱۵۵	۸۰	۵۹	۴۵	۱۷	۱۵	۱۷	۳۳

۱۳-۳۱- تعداد ازدواج ثبت شده بر حسب سن زوج در زمان ازدواج

یزد

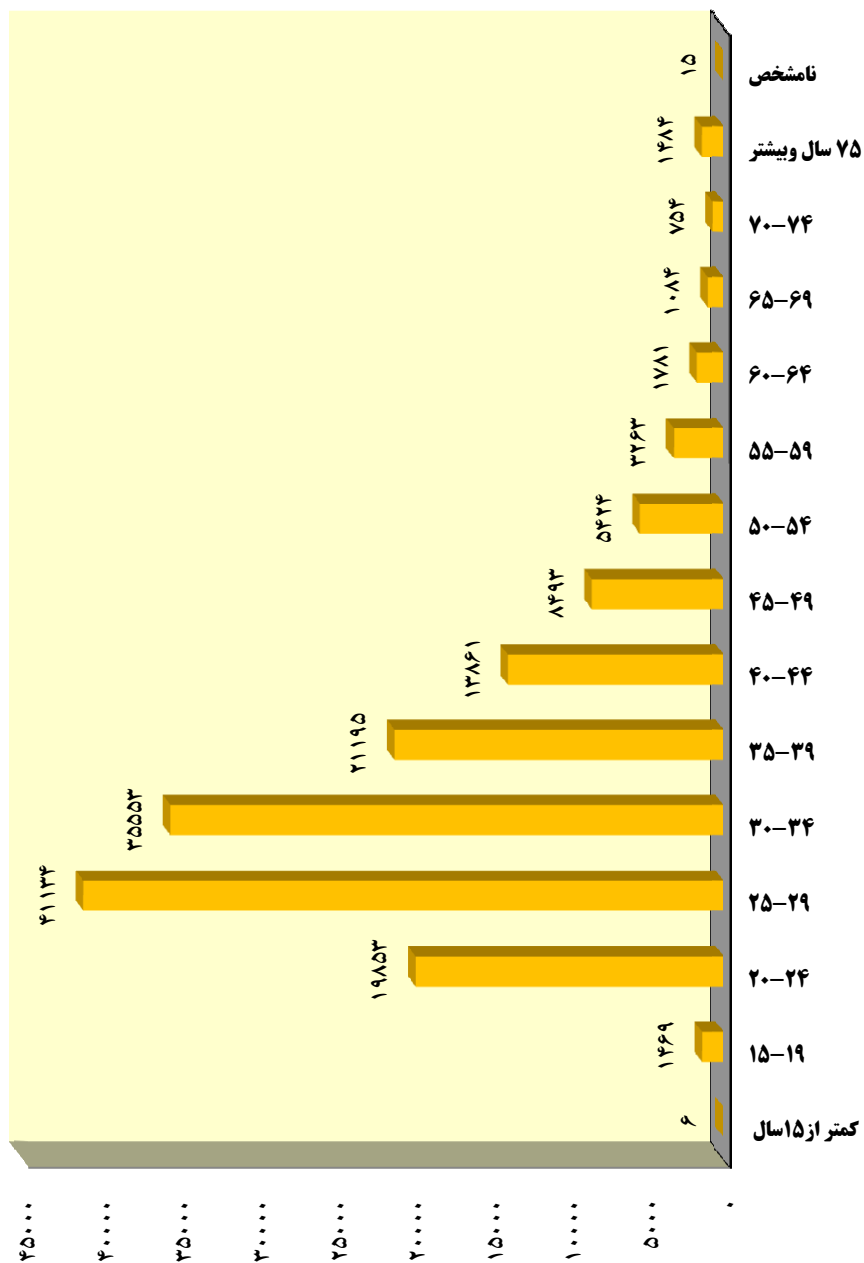
شهرستان و سال	جمع	کمر از ۱۵ سال	۱۵-۱۹	۲۰-۲۴	۲۵-۲۹	۳۰-۳۴	۳۵-۳۹	۴۰-۴۴	۴۵-۴۹	۵۰-۵۴	۵۵-۵۹	۶۰-۶۴	۶۵-۶۹	۷۰-۷۴	نامشخص
۱۳۸۸	۱۳۰۷۳	۱	۵۶۶	۶۱۰۲	۴۹۰۸	۹۰۸	۲۱۸	۹۰	۵۷	۴۳	۳۲	۲۸	۳۲	۳۷	۵۱
۱۳۸۹	۱۲۶۴۴	۳	۵۳۳	۵۶۹۸	۴۸۵۲	۹۲۶	۲۲۹	۱۰۲	۵۲	۵۷	۴۰	۲۷	۳۱	۲۳	۷۱
۱۳۹۰	۱۲۵۲۸	۲	۶۰۹	۵۴۲۷	۴۸۳۲	۱۰۴۸	۲۳۶	۱۰۱	۶۲	۶۲	۳۵	۲۸	۲۰	۳۰	۳۶
۱۳۹۱	۱۱۶۸۳	۲	۵۴۷	۴۸۱۵	۴۶۵۵	۱۰۴۳	۲۴۷	۸۶	۵۶	۶۳	۳۸	۳۰	۳۳	۲۴	۴۳
۱۳۹۲	۱۰۰۷۷	۲	۴۰۲	۳۹۴۳	۴۰۵۰	۱۰۷۱	۲۵۹	۹۷	۵۸	۴۵	۳۸	۲۵	۱۴	۲۶	۴۷
ابركوه	۵۴۵	۰	۲۱	۲۲۸	۲۱۸	۵۰	۱۱	۲	۲	۴	۲	۲	۱	۱	۳
اردگان	۷۶۹	۰	۳۳	۳۰۷	۳۱۳	۷۸	۱۵	۴	۷	۳	۱	۲	۲	۳	۱
باقق	۲۰۸	۰	۷	۹۶	۸۱	۱۲	۵	۰	۲	۱	۱	۰	۱	۲	۰
بهباد	۳۹۵	۰	۲۳	۱۹۲	۱۴۰	۱۹	۵	۰	۳	۲	۱	۲	۱	۳	۴
تفت	۱۵۶	۰	۱۰	۸۴	۴۹	۸	۲	۱	۰	۰	۱	۰	۰	۰	۱
خاتم	۲۷۸	۰	۶	۹۷	۱۲۷	۳۳	۸	۴	۰	۰	۰	۱	۰	۰	۲
صندوق	۵۷۹	۰	۳۰	۲۳۰	۲۲۵	۶۴	۱۶	۶	۱	۲	۳	۱	۰	۰	۱
مهریز	۵۱۶	۰	۲۰	۲۲۸	۱۹۳	۵۲	۱۰	۶	۰	۲	۲	۰	۰	۱	۲
میبد	۶۸۴	۰	۲۷	۲۹۷	۲۶۶	۶۵	۸	۶	۶	۴	۱	۱	۲	۱	۰
یزد	۵۹۴۷	۲	۲۲۵	۲۱۸۴	۲۴۳۸	۶۹۰	۱۷۹	۶۸	۳۷	۲۷	۲۶	۱۶	۷	۱۵	۳۳

۱۴- تعداد ازدواج های ثبت شده بر حسب سن زوجه در زمان ازدواج

کل کشور

شهرستان و سال	جمع	کمتر از ۱۰ سال	۱۰-۱۴	۱۵-۱۹	۲۰-۲۴	۲۵-۲۹	۳۰-۳۴	۳۵-۳۹	۴۰-۴۴	۴۵-۴۹	۵۰-۵۴	۵۵-۵۹	۶۰-۶۴	۶۵-۶۹	۷۰-۷۴	۷۵ سال و بیشتر	نامشخص
۱۳۸۸	۸۹۰۲۰۸	۴۴۹	۴۰۱۶۰	۳۰۱۲۴۶	۳۲۰۴۴۵	۱۴۵۹۶۸	۴۲۶۸۳	۱۶۵۱۵	۸۰۳۲	۴۹۱۸	۳۰۹۱	۱۹۸۸	۱۳۳۱	۷۲۵	۵۱۳	۲۱۴۴	۰
۱۳۸۹	۸۹۱۶۲۷	۷۱۶	۴۲۷۴۱	۲۹۸۶۲۵	۳۱۱۷۷۴	۱۵۰۱۰۳	۴۷۲۱۷	۱۷۷۰۳	۸۵۱۹	۵۰۷۰	۳۲۸۳	۱۸۹۲	۱۱۵۶	۶۴۸	۴۲۶	۱۷۵۴	۰
۱۳۹۰	۸۷۴۷۹۲	۲۲۰	۳۹۶۰۹	۲۸۱۷۴۷	۳۰۲۹۹۱	۱۵۷۵۱۹	۵۱۵۸۷	۱۸۷۳۶	۸۸۱۶	۵۰۵۴	۳۲۴۰	۱۸۹۷	۱۱۶۵	۶۸۵	۳۹۷	۴۱۳	۷۱۶
۱۳۹۱	۸۲۹۹۶۸	۱۸۷	۴۰۴۶۴	۲۶۵۱۱۷	۲۷۴۸۰۷	۱۵۵۱۱۰	۵۴۶۴۵	۱۹۶۱۸	۸۹۷۵	۴۴۹۲	۲۷۸۷	۱۵۰۵	۹۴۰	۴۸۱	۲۹۲	۲۵۶	۰
۱۳۹۲	۷۷۴۵۱۳	۲۰۱	۴۱۳۳۶	۲۳۴۹۷۴	۲۵۲۵۸۶	۱۴۸۹۱۲	۵۶۳۴۷	۲۰۵۷۶	۹۳۷۶	۴۳۹۷	۲۷۲۵	۱۴۸۱	۸۰۷	۴۰۸	۲۲۷	۱۷۰	۹۰
آذربایجان شرقی	۴۴۴۲۸	۳	۴۴۸۵	۱۴۱۸۴	۱۲۴۹۳	۷۸۱۴	۳۱۰۵	۱۱۵۶	۵۴۷	۲۴۸	۱۶۶	۹۷	۵۲	۳۶	۲۴	۲۱	۷
آذربایجان غربی	۳۷۲۵۵	۱۲	۱۶۰۱	۱۲۲۵۳	۱۲۸۵۱	۶۳۷۵	۲۳۷۸	۸۴۶	۳۷۶	۲۲۲	۱۴۱	۷۳	۵۲	۱۸	۲۵	۱۶	۱۶
اردبیل	۱۷۳۹۱	۳	۱۵۰۳	۵۸۶۷	۵۲۹۸	۲۸۱۳	۱۰۹۷	۴۳۹	۱۹۲	۷۶	۵۵	۲۴	۱۳	۶	۲	۲	۱
اصفهان	۴۳۷۲۰	۳	۱۰۲۷	۱۱۴۹۰	۱۶۲۸۶	۹۶۷۴	۳۱۳۹	۱۰۳۹	۴۴۴	۲۳۶	۱۷۶	۹۶	۴۶	۳۴	۱۲	۵	۱۳
البرز	۱۸۷۴۳	۰	۵۳۳	۴۳۲۸	۶۲۳۹	۴۵۹۱	۱۸۰۹	۶۴۱	۲۷۰	۱۴۷	۹۷	۴۲	۲۷	۱۰	۵	۳	۰
ایلام	۶۵۵۸	۳	۱۹۱	۱۳۹۴	۲۴۲۰	۱۷۰۱	۵۵۲	۱۷۵	۸۰	۲۳	۱۲	۲	۱	۴	۰	۰	۰
بوشهر	۱۰۳۱۵	۳	۴۵۷	۳۱۹۳	۳۵۷۴	۱۸۶۴	۶۷۹	۲۹۲	۱۵۶	۵۷	۲۰	۱۰	۳	۱	۰	۰	۶
تهران	۹۲۷۱۶	۲	۲۰۵۱	۱۹۲۸۹	۲۹۹۹۸	۲۴۲۹۱	۱۰۴۶۱	۳۲۱۹	۱۴۸۴	۷۸۴	۵۴۶	۳۱۷	۱۵۲	۶۱	۲۹	۲۶	۶
چهارمحال و بختیاری	۱۱۳۷۶	۸	۳۵۶	۳۵۲۴	۴۲۲۲	۲۱۴۵	۶۸۱	۲۲۶	۱۰۹	۵۲	۱۹	۱۴	۱۱	۴	۲	۲	۱
خراسان جنوبی	۸۲۹۲	۱	۴۰۴	۳۰۶۸	۲۹۰۲	۱۲۰۱	۴۳۲	۱۶۲	۵۴	۲۷	۱۴	۱۳	۷	۵	۲	۰	۰
خراسان رضوی	۷۱۷۰۵	۹	۷۳۳۵	۲۵۴۷۹	۱۹۸۴۱	۱۰۸۴۶	۴۳۶۷	۱۸۳۰	۷۹۲	۳۹۳	۲۴۱	۱۲۹	۷۶	۴۱	۱۶	۸	۲
خراسان شمالی	۱۱۸۱۶	۸	۱۲۷۶	۴۴۴۳	۳۳۲۰	۱۶۴۲	۶۵۱	۲۶۰	۷۹	۵۹	۳۶	۲۴	۷	۷	۴	۰	۰
خوزستان	۵۲۱۲۸	۴۲	۲۱۶۵	۱۶۶۱۴	۱۸۳۹۳	۹۶۳۶	۳۲۱۵	۱۲۵۷	۴۷۱	۱۹۰	۷۳	۳۹	۱۵	۹	۳	۳	۳
زنجان	۱۳۷۵۸	۲۱	۱۳۳۱	۴۷۰۲	۳۹۲۶	۲۱۴۸	۷۷۷	۲۹۹	۱۴۰	۸۰	۱۱۹	۸۱	۵۷	۳۲	۲۴	۱۸	۳
سمنان	۵۷۳۱	۰	۱۶۵	۱۴۰۸	۱۹۸۶	۱۲۶۵	۴۸۰	۱۹۲	۱۰۵	۵۵	۴۲	۹	۱۳	۶	۴	۱	۰
سیستان و بلوچستان	۲۱۸۳۳	۱۶	۱۵۲۳	۹۷۹۱	۶۶۹۲	۲۶۱۰	۸۰۳	۲۴۴	۹۴	۳۰	۱۸	۶	۳	۱	۰	۰	۱
فارس	۴۷۱۷۰	۱۷	۲۰۶۲	۱۲۷۵۷	۱۶۰۸۸	۱۰۱۵۲	۳۶۴۷	۱۳۲۶	۶۴۱	۲۵۰	۱۳۳	۶۱	۲۱	۷	۳	۵	۰
قزوین	۱۳۱۸۸	۰	۹۱۹	۴۲۲۷	۴۰۵۷	۲۳۵۰	۸۸۶	۳۸۴	۱۸۲	۹۲	۴۵	۱۷	۱۲	۹	۴	۴	۰
قم	۱۰۶۱۱	۷	۶۳۷	۳۶۳۹	۳۳۹۴	۱۷۷۷	۶۷۹	۲۴۱	۱۱۷	۵۱	۲۳	۲۷	۹	۵	۳	۱	۱
کردستان	۲۰۲۴۱	۳	۷۳۶	۶۳۶۰	۷۱۹۰	۳۷۳۸	۱۲۶۷	۴۵۶	۲۲۴	۹۸	۶۲	۳۸	۳۵	۱۳	۱۱	۹	۱
کرمان	۲۳۴۹۹	۶	۸۸۸	۷۲۲۴	۸۲۱۱	۴۴۴۴	۱۵۷۲	۶۰۲	۲۸۹	۱۲۵	۵۴	۴۱	۲۳	۹	۴	۶	۱
کرمانشاه	۲۲۶۸۳	۵	۷۲۷	۶۵۳۴	۷۴۶۳	۴۷۳۵	۱۸۰۵	۶۸۵	۳۴۹	۱۵۷	۸۹	۵۴	۳۹	۲۲	۸	۸	۳
کهگیلویه و بویر احمد	۷۷۴۱	۴	۲۲۱	۲۰۵۶	۲۸۵۳	۱۷۱۹	۵۶۵	۲۰۵	۶۴	۲۹	۱۰	۹	۲	۱	۰	۱	۲
گلستان	۲۱۴۰۳	۱۰	۱۰۳۷	۷۴۹۲	۷۱۴۹	۳۵۰۲	۱۳۳۶	۵۱۱	۱۸۴	۷۴	۵۳	۲۱	۷	۸	۲	۲	۱۵
گیلان	۲۵۶۰۰	۰	۷۴۵	۶۹۵۹	۸۵۳۳	۵۳۴۸	۲۲۳۵	۸۵۲	۴۵۶	۲۲۰	۱۱۵	۷۴	۳۷	۱۱	۱۱	۴	۰
لرستان	۲۲۲۱۱	۸	۱۱۳۲	۷۳۱۰	۷۳۴۴	۳۹۴۳	۱۴۷۲	۵۹۵	۲۳۳	۶۳	۵۶	۳۲	۷	۵	۴	۱	۶
مازندران	۳۰۶۴۸	۱	۱۵۷۳	۸۳۰۱	۹۸۵۶	۶۳۸۶	۲۴۳۱	۹۹۵	۵۶۰	۲۸۰	۱۴۹	۶۴	۲۴	۱۶	۸	۴	۰
مرکزی	۱۴۵۱۳	۲	۷۵۹	۴۴۶۶	۴۸۲۲	۲۶۴۴	۱۰۱۶	۳۶۳	۲۱۹	۱۰۲	۵۳	۲۴	۲۳	۹	۳	۷	۱
هرمزگان	۱۵۲۳۷	۳	۶۸۳	۵۸۶۶	۵۰۸۵	۲۲۲۸	۸۴۶	۳۳۸	۱۲۸	۳۹	۱۵	۵	۰	۰	۱	۰	۰
همدان	۲۱۹۱۶	۱	۱۹۶۶	۷۲۴۲	۶۵۳۹	۳۶۰۸	۱۴۵۱	۵۸۵	۲۷۹	۹۵	۶۷	۲۷	۲۵	۱۲	۶	۱۲	۱
یزد	۱۰۰۷۷	۰	۴۴۸	۳۵۱۴	۳۵۶۱	۱۷۲۲	۵۱۳	۱۶۱	۵۸	۴۳	۲۲	۱۴	۸	۶	۳	۴	۰

نمودار ۱۵- تعداد طلاق های ثبت شده بر حسب سن زوج در زمان طلاق



۱۴-۱- تعداد ازدواج‌های ثبت شده بر حسب سن زوجه در زمان ازدواج

آذربایجان شرقی

شهرستان و سال	جمع	کمتر از ۱۰ سال	۱۰-۱۴	۱۵-۱۹	۲۰-۲۴	۲۵-۲۹	۳۰-۳۴	۳۵-۳۹	۴۰-۴۴	۴۵-۴۹	۵۰-۵۴	۵۵-۵۹	۶۰-۶۴	۶۵-۶۹	۷۰-۷۴	۷۵ سال و بیشتر	نامشخص
۱۳۸۸	۴۷۴۰۱	۶	۳۳۱۸	۱۷۰۹۲	۱۵۴۷۳	۷۴۱۷	۲۲۷۰	۷۹۵	۳۹۰	۱۷۴	۱۲۹	۷۲	۹۴	۶۳	۳۵	۷۳	۰
۱۳۸۹	۴۶۹۰۰	۶	۳۶۴۹	۱۶۱۸۳	۱۵۰۴۳	۷۵۵۳	۲۵۲۸	۸۵۳	۴۰۶	۲۱۵	۱۵۶	۹۵	۷۰	۴۴	۲۴	۷۵	۰
۱۳۹۰	۴۵۷۷۰	۴	۳۳۴۸	۱۵۲۰۵	۱۴۸۶۱	۷۷۷۷	۲۵۶۵	۹۹۱	۳۹۶	۲۳۸	۱۴۵	۹۲	۵۵	۴۲	۱۹	۲۴	۸
۱۳۹۱	۴۶۶۶۲	۲	۳۹۲۰	۱۵۵۴۵	۱۳۸۴۵	۸۱۶۹	۲۹۳۷	۱۰۷۵	۵۰۱	۲۴۴	۱۸۲	۱۰۱	۵۹	۳۴	۲۱	۲۲	۵
۱۳۹۲	۴۴۴۳۸	۳	۴۴۸۵	۱۴۱۸۴	۱۲۴۹۳	۷۸۱۴	۳۱۰۵	۱۱۵۶	۵۴۷	۲۴۸	۱۶۶	۹۷	۵۲	۳۶	۲۴	۲۱	۷
آذرشهر	۱۲۷۷	۰	۱۲۹	۴۶۷	۳۲۶	۲۰۹	۶۵	۴۱	۱۹	۹	۱	۴	۴	۱	۲	۰	۰
اسکو	۸۸۶	۱	۱۷۸	۲۹۳	۱۹۵	۱۲۴	۴۶	۱۸	۱۲	۷	۵	۲	۲	۱	۱	۱	۰
اهر	۲۲۲۳	۰	۱۹۴	۷۵۱	۶۵۶	۳۷۹	۱۳۷	۵۹	۲۷	۹	۳	۱	۱	۱	۳	۲	۰
بستان‌آباد	۱۲۳۷	۰	۲۶۵	۵۰۸	۲۳۱	۱۳۳	۴۸	۲۸	۱۱	۴	۱	۱	۱	۳	۱	۲	۰
بناب	۱۷۱۶	۰	۱۷۷	۵۴۹	۴۸۴	۳۲۶	۱۱۳	۳۲	۱۸	۷	۴	۳	۲	۰	۰	۱	۰
تبریز	۱۸۱۷۲	۰	۱۱۴۰	۵۲۷۲	۵۵۷۹	۳۶۵۸	۱۵۰۱	۴۷۰	۲۲۲	۱۱۱	۹۵	۵۶	۲۸	۱۹	۱۰	۱۰	۱
جلفا	۶۳۴	۰	۳۳	۱۹۹	۱۸۱	۱۳۲	۴۲	۲۴	۱۴	۵	۳	۰	۰	۱	۰	۰	۰
چاراویمق	۵۱۵	۱	۶۰	۲۳۱	۱۳۰	۶۶	۱۷	۵	۳	۱	۱	۰	۰	۰	۰	۰	۰
خداآفرین	۵۲	۰	۲	۱۵	۱۸	۷	۶	۳	۱	۰	۰	۰	۰	۰	۰	۰	۰
سراب	۱۹۱۸	۰	۳۶۱	۶۹۷	۴۲۵	۲۵۳	۹۹	۴۵	۲۲	۶	۲	۳	۲	۱	۲	۰	۰
شبستر	۱۲۸۱	۰	۱۳۷	۴۳۶	۳۲۰	۲۰۹	۹۶	۳۹	۲۴	۷	۷	۲	۰	۳	۰	۱	۰
عجب‌شیر	۷۹۰	۰	۵۸	۲۸۷	۲۳۰	۱۲۰	۴۶	۱۸	۱۵	۸	۳	۳	۲	۰	۰	۰	۰
کلبر	۹۸۶	۰	۱۱۴	۳۷۱	۲۹۲	۱۳۶	۴۳	۱۸	۸	۱	۰	۱	۱	۰	۰	۱	۰
مراغه	۳۳۱۲	۱	۲۶۲	۱۰۳۸	۱۰۰۸	۶۱۸	۲۳۴	۸۳	۲۵	۱۸	۷	۶	۴	۲	۲	۳	۱
مرند	۳۰۱۸	۰	۳۰۴	۹۳۷	۸۳۴	۵۵۲	۲۱۰	۹۳	۴۳	۲۲	۱۳	۶	۲	۱	۱	۰	۰
ملکان	۲۰۴۷	۰	۵۵۰	۶۱۸	۴۲۰	۲۴۷	۱۳۳	۳۸	۱۷	۱۳	۸	۲	۰	۰	۱	۰	۰
میانه	۲۳۵۸	۰	۲۷۵	۷۶۸	۶۴۷	۳۷۵	۱۴۰	۸۵	۴۱	۱۱	۷	۳	۲	۳	۱	۰	۰
ورزقان	۶۵۵	۰	۷۳	۲۵۹	۱۸۳	۸۴	۲۶	۱۵	۷	۳	۳	۱	۱	۰	۰	۰	۰
هریس	۵۳۸	۰	۵۹	۱۸۶	۱۳۷	۸۶	۴۶	۱۳	۳	۳	۰	۱	۰	۰	۰	۰	۴
هستروند	۸۲۳	۰	۱۱۴	۳۰۲	۱۹۷	۱۰۰	۵۷	۲۹	۱۵	۳	۳	۲	۰	۰	۰	۰	۱



۱۴-۲- تعداد ازدواج‌های ثبت شده بر حسب سن زوجه در زمان ازدواج

آذربایجان غربی

شهرستان و سال	جمع	کمتر از ۱۰ سال	۱۰-۱۴	۱۵-۱۹	۲۰-۲۴	۲۵-۲۹	۳۰-۳۴	۳۵-۳۹	۴۰-۴۴	۴۵-۴۹	۵۰-۵۴	۵۵-۵۹	۶۰-۶۴	۶۵-۶۹	۷۰-۷۴	۷۵ سال و بیشتر	نامشخص
۱۳۸۸	۳۹۳۱۶	۲۶	۱۷۰۶	۱۴۰۴۰	۱۳۶۹۹	۶۰۴۴	۱۹۲۵	۷۱۲	۳۸۷	۲۳۲	۱۴۳	۱۰۴	۷۵	۴۴	۳۰	۱۴۹	۰
۱۳۸۹	۳۹۸۹۶	۱۶	۱۶۵۷	۱۴۳۶۳	۱۳۷۱۹	۶۲۴۱	۲۰۰۲	۷۲۷	۴۱۱	۲۴۹	۱۵۰	۷۵	۲۶	۳۱	۱۲۹	۰	
۱۳۹۰	۳۸۵۹۱	۱۳	۱۵۴۶	۱۳۳۲۹	۱۳۴۵۶	۶۲۷۵	۲۱۶۳	۷۵۵	۳۷۲	۲۲۷	۱۵۴	۹۶	۵۲	۳۹	۱۹	۲۲	۷۳
۱۳۹۱	۳۸۷۸۷	۶	۱۶۸۱	۱۳۴۹۶	۱۳۱۱۵	۶۵۰۴	۲۲۸۶	۷۶۹	۳۴۹	۲۰۴	۱۴۳	۷۶	۴۸	۳۷	۲۴	۱۹	۳۰
۱۳۹۲	۳۷۲۵۵	۱۲	۱۶۰۱	۱۲۲۵۳	۱۲۸۵۱	۶۳۷۵	۲۳۷۸	۸۴۶	۳۷۶	۲۲۲	۱۴۱	۷۳	۵۲	۱۸	۲۵	۱۶	۱۶
ارومیه	۹۹۴۱	۱	۳۸۷	۳۰۰۴	۳۳۴۶	۱۹۲۵	۷۳۷	۲۴۳	۱۰۸	۸۰	۵۰	۲۹	۱۴	۵	۸	۴	۰
اشنویه	۱۱۲۳	۳	۴۹	۴۱۳	۳۶۰	۱۶۷	۶۲	۳۴	۹	۱۶	۲	۳	۳	۰	۲	۰	۰
بوکان	۳۲۸۶	۲	۵۸	۹۳۷	۱۲۶۰	۶۴۷	۲۰۳	۸۸	۳۲	۱۷	۱۶	۵	۲	۲	۲	۱	۱۴
پلدشت	۲۱۸	۰	۱۲	۸۹	۷۵	۱۹	۱۱	۶	۶	۰	۰	۰	۰	۰	۰	۰	۰
پیرانشهر	۱۸۳۵	۱	۸۵	۷۳۹	۶۴۴	۲۳۶	۸۲	۱۷	۱۶	۲	۱۰	۲	۱	۰	۰	۰	۰
تکاب	۱۳۵۴	۰	۲۲	۳۶۸	۵۸۰	۲۴۸	۷۵	۲۷	۱۳	۲	۵	۴	۵	۱	۱	۳	۰
چالدران	۶۳۹	۰	۳۱	۲۷۳	۲۰۳	۸۵	۳۴	۶	۳	۲	۱	۰	۱	۰	۰	۰	۰
چاپاره	۸۲۷	۰	۵۹	۳۲۵	۲۲۱	۱۱۸	۵۵	۲۷	۱۱	۶	۲	۱	۱	۱	۰	۰	۰
خوی	۳۶۲۹	۰	۲۲۵	۱۲۴۳	۱۱۸۶	۶۰۷	۲۲۸	۷۳	۲۶	۱۵	۱۵	۵	۲	۱	۱	۲	۰
سردشت	۱۵۲۸	۱	۴۴	۵۳۳	۶۲۶	۲۱۴	۷۴	۲۵	۷	۴	۰	۰	۰	۰	۰	۰	۰
سلماس	۲۴۰۹	۰	۱۱۱	۸۷۹	۸۱۷	۳۹۳	۱۲۷	۳۸	۱۹	۹	۳	۳	۴	۲	۲	۲	۰
شاهین‌دز	۱۲۳۴	۰	۳۶	۳۰۸	۴۷۴	۲۴۴	۱۰۵	۳۲	۱۴	۷	۳	۵	۳	۲	۱	۰	۰
شوط	۹۴۷	۱	۵۹	۴۱۲	۲۸۶	۱۱۳	۴۴	۱۸	۹	۱	۳	۱	۰	۰	۰	۰	۰
ماکو	۱۱۱۷	۰	۴۲	۴۴۱	۳۷۳	۱۴۵	۶۲	۲۳	۲۱	۳	۴	۲	۰	۰	۱	۰	۰
مهاباد	۲۶۶۶	۰	۳۳	۷۴۰	۱۰۶۳	۵۰۵	۱۷۵	۶۱	۳۷	۳۰	۹	۳	۵	۱	۱	۲	۱
میاندوآب	۳۰۲۵	۰	۲۵۵	۱۰۶۷	۸۴۴	۴۷۴	۲۱۷	۹۵	۲۶	۱۷	۱۰	۵	۷	۲	۴	۱	۱
نقده	۱۴۷۷	۳	۹۳	۴۸۲	۴۹۳	۲۳۵	۸۷	۳۳	۱۹	۱۱	۸	۵	۴	۱	۲	۱	۰

۱۴-۳- تعداد ازدواج‌های ثبت شده بر حسب سن زوجه در زمان ازدواج

اردبیل

شهرستان و سال	جمع	کمتر از ۱۰ سال	۱۰-۱۴	۱۵-۱۹	۲۰-۲۴	۲۵-۲۹	۳۰-۳۴	۳۵-۳۹	۴۰-۴۴	۴۵-۴۹	۵۰-۵۴	۵۵-۵۹	۶۰-۶۴	۶۵-۶۹	۷۰-۷۴	۷۵ سال و بیشتر	نامشخص
۱۳۸۸	۱۸۶۱۵	۱	۱۴۱۹	۷۱۵۷	۶۰۱۳	۲۴۵۶	۸۸۱	۳۲۳	۱۲۰	۷۶	۶۹	۲۷	۲۶	۱۵	۱۰	۲۲	۰
۱۳۸۹	۱۸۴۷۸	۱	۱۳۳۹	۷۰۸۵	۵۹۰۸	۲۵۵۶	۹۰۹	۲۸۴	۱۴۴	۸۸	۵۹	۲۸	۲۶	۱۴	۱۵	۲۲	۰
۱۳۹۰	۱۸۷۵۰	۱	۱۴۱۰	۶۹۳۸	۵۸۶۱	۲۷۴۲	۹۹۹	۳۱۷	۱۸۷	۱۱۶	۶۹	۳۴	۳۲	۲۶	۱۰	۸	۰
۱۳۹۱	۱۸۴۰۱	۰	۱۵۲۳	۶۶۷۵	۵۵۴۹	۲۸۹۲	۱۰۳۱	۳۸۹	۱۶۷	۷۱	۴۸	۲۷	۱۱	۸	۵	۳	۲
۱۳۹۲	۱۷۳۹۱	۳	۱۵۰۳	۵۸۶۷	۵۲۹۸	۲۸۱۳	۱۰۹۷	۴۳۹	۱۹۲	۷۶	۵۵	۲۴	۱۳	۶	۲	۲	۱
اردبیل	۷۶۴۳	۱	۶۵۲	۲۵۲۸	۲۳۷۹	۱۲۸۹	۴۶۷	۱۶۷	۹۲	۲۲	۲۹	۹	۳	۲	۱	۲	۰
بيله‌سوار	۶۶۵	۰	۴۰	۲۰۲	۲۲۵	۱۱۵	۴۸	۱۹	۱۰	۴	۱	۱	۰	۰	۰	۰	۰
پارس‌آباد	۲۸۹۰	۰	۱۸۳	۱۰۳۴	۹۵۹	۴۳۵	۱۷۸	۶۱	۱۹	۷	۷	۶	۱	۰	۰	۰	۰
خلخال	۱۱۷۵	۰	۸۹	۳۹۰	۳۵۱	۲۱۱	۶۹	۴۰	۱۲	۸	۳	۰	۲	۰	۰	۰	۰
سرعین	۱۷۲	۰	۴۱	۶۷	۳۵	۱۶	۶	۳	۱	۱	۲	۱	۰	۰	۰	۰	۰
کوثر	۴۹۸	۰	۶۲	۱۸۶	۱۱۳	۸۱	۳۶	۱۱	۶	۲	۰	۱	۰	۰	۰	۰	۰
گرمی	۱۰۷۳	۱	۶۳	۳۷۰	۳۴۵	۱۶۵	۶۵	۳۴	۱۶	۱۰	۱۰	۶	۱	۲	۱	۰	۰
مشگین‌شهر	۲۲۸۵	۱	۲۶۸	۷۲۴	۶۱۰	۳۸۵	۱۶۰	۷۲	۲۷	۱۵	۱۱	۶	۴	۲	۰	۰	۰
نمین	۷۸۸	۰	۸۰	۲۹۹	۲۲۳	۹۲	۵۱	۲۵	۷	۶	۲	۰	۱	۰	۰	۰	۰
نیور	۲۰۲	۰	۲۵	۶۷	۵۸	۲۴	۱۷	۷	۲	۱	۰	۰	۰	۰	۰	۰	۰

۱۴-۴- تعداد ازدواج های ثبت شده برحسب سن زوجه در زمان ازدواج

اصفهان

نامشخص	کمتر از ۱۰ سال	۱۰-۱۴	۱۵-۱۹	۲۰-۲۴	۲۵-۲۹	۳۰-۳۴	۳۵-۳۹	۴۰-۴۴	۴۵-۴۹	۵۰-۵۴	۵۵-۵۹	۶۰-۶۴	۶۵-۶۹	۷۰-۷۴	۷۵ سال و بیشتر	جمع	شهرستان و سال
۰	۱۰	۹۵۳	۱۵۹۹۰	۲۱۸۲۴	۹۰۶۲	۲۲۱۲	۸۳۳	۴۲۳	۲۴۷	۱۶۹	۱۰۰	۷۹	۳۷	۲۲	۳۶	۵۱۹۹۷	۱۳۸۸
۰	۸	۹۶۶	۱۵۱۲۸	۲۰۹۵۲	۹۷۱۶	۲۴۹۰	۹۰۸	۴۴۱	۳۰۰	۱۹۱	۱۱۲	۶۱	۳۵	۱۷	۲۸	۵۱۳۵۳	۱۳۸۹
۴	۷	۱۰۷۴	۱۴۶۱۷	۲۰۰۸۴	۱۰۰۳۵	۲۶۶۹	۸۹۵	۴۸۸	۳۱۵	۱۷۰	۱۰۴	۶۹	۳۵	۲۴	۱۶	۵۰۶۰۶	۱۳۹۰
۶	۳	۹۴۳	۱۲۹۲۸	۱۷۸۳۵	۱۰۰۰۱	۳۰۷۷	۱۰۲۰	۴۶۲	۲۷۰	۱۷۳	۱۰۹	۶۶	۲۴	۱۶	۱۷	۴۶۹۵۰	۱۳۹۱
۱۳	۳	۱۰۲۷	۱۱۴۹۰	۱۶۲۸۶	۹۶۷۴	۳۱۳۹	۱۰۳۹	۴۴۴	۲۳۶	۱۷۶	۹۶	۴۶	۳۴	۱۲	۵	۴۳۷۲۰	۱۳۹۲
۰	۰	۵۲	۳۰۱	۱۹۴	۸۶	۳۹	۱۸	۵	۳	۱	۰	۱	۲	۱	۰	۷۰۳	آران و بیدگل
۰	۰	۵	۱۱۳	۱۶۸	۷۵	۲۰	۶	۴	۲	۱	۱	۰	۰	۰	۰	۳۹۵	اردستان
۰	۰	۲۳۶	۳۸۵۱	۶۸۳۷	۴۸۶۹	۱۵۵۳	۴۴۲	۱۸۵	۹۹	۸۱	۵۱	۱۹	۱۰	۰	۲	۱۸۲۳۵	اصفهان
۰	۰	۶۶	۳۳۶	۲۶۲	۱۱۷	۴۱	۸	۷	۲	۱	۲	۰	۰	۱	۰	۸۴۳	برخوار
۰	۰	۱۶	۱۳۳	۱۴۵	۷۷	۳۴	۱۵	۷	۲	۰	۰	۰	۱	۰	۰	۴۳۰	بوئین و میاندشت
۰	۰	۲۵	۳۰۶	۳۱۴	۱۱۸	۵۳	۱۸	۶	۱	۵	۲	۱	۰	۰	۱	۸۵۰	تیران و کرون
۰	۰	۲۸	۱۴۶	۱۳۷	۷۱	۲۲	۸	۸	۰	۲	۰	۰	۱	۰	۰	۴۲۳	چادگان
۸	۲	۹۶	۷۸۷	۸۵۶	۴۱۱	۱۳۲	۴۰	۱۴	۹	۶	۳	۲	۴	۱	۰	۲۳۷۱	خمینی شهر
۰	۰	۱۱	۸۹	۱۳۰	۸۳	۲۱	۵	۵	۰	۱	۰	۰	۰	۰	۰	۳۴۵	خوانسار
۰	۰	۸	۹۲	۶۳	۳۷	۱۸	۴	۴	۰	۰	۱	۰	۰	۰	۰	۲۲۷	خور و بیابانک
۰	۰	۵	۵۷	۹۲	۴۲	۱۱	۴	۴	۳	۰	۰	۱	۱	۰	۰	۲۲۰	دهاقان
۰	۰	۱۲	۱۹۸	۲۹۷	۱۹۱	۵۲	۱۹	۱۰	۵	۳	۲	۰	۰	۰	۰	۷۸۹	سمیرم
۰	۰	۲۶	۳۹۹	۷۸۵	۵۶۵	۱۹۳	۶۹	۲۵	۲۱	۱۲	۳	۵	۱	۳	۰	۲۱۰۷	شاهین شهر و میمه
۱	۰	۲۰	۴۵۹	۶۶۷	۳۴۸	۹۸	۴۸	۱۷	۱۰	۴	۲	۱	۱	۰	۰	۱۶۷۶	شهرضا
۱	۰	۳۸	۱۶۳	۲۱۷	۱۰۴	۴۵	۲۰	۸	۱	۱	۰	۰	۰	۰	۰	۵۹۸	فریدن
۰	۰	۵۰	۲۵۶	۲۰۷	۱۰۰	۴۴	۱۸	۵	۴	۱	۱	۱	۱	۰	۰	۶۸۷	فریدونشهر
۰	۰	۴۹	۷۶۹	۸۵۴	۴۳۹	۱۳۶	۳۹	۱۴	۱۳	۱۰	۵	۲	۴	۱	۰	۲۳۳۵	فلاورجان
۱	۱	۱۱۶	۹۳۷	۱۱۱۹	۵۰۱	۱۴۸	۵۹	۳۸	۱۴	۱۵	۷	۲	۵	۰	۱	۲۹۶۴	کاشان
۲	۰	۳۸	۳۰۲	۳۷۸	۱۸۲	۷۰	۲۲	۱۴	۱۲	۴	۷	۲	۲	۰	۰	۱۰۳۵	کلپایگان
۰	۰	۳۶	۴۶۴	۶۵۹	۲۹۳	۱۱۹	۴۳	۲۰	۹	۵	۲	۲	۱	۱	۰	۱۶۵۳	لنجان
۰	۰	۱۶	۳۳۴	۴۸۲	۲۴۵	۷۳	۲۰	۱۳	۴	۲	۱	۱	۱	۰	۰	۱۱۹۲	مبارکه
۰	۰	۱۲	۱۴۸	۲۲۲	۹۲	۳۲	۱۵	۴	۲	۳	۰	۱	۱	۰	۰	۵۳۲	نائین
۰	۰	۵۳	۷۱۶	۱۰۴۶	۵۶۸	۱۶۷	۸۵	۲۴	۱۶	۱۴	۵	۵	۰	۳	۰	۲۷۰۲	نجف آباد
۰	۰	۱۳	۱۳۴	۱۵۵	۶۰	۱۸	۱۴	۳	۴	۶	۰	۰	۰	۱	۰	۴۰۸	نطنز

سائمه آمارهای جمعیتی سازمان ثبت احوال کشور - سال ۱۳۹۲ - ازدواج و طلاق

۱۴-۵- تعداد ازدواج های ثبت شده برحسب سن زوجه در زمان ازدواج

البرز

نامشخص	کمتر از ۱۰ سال	۱۰-۱۴	۱۵-۱۹	۲۰-۲۴	۲۵-۲۹	۳۰-۳۴	۳۵-۳۹	۴۰-۴۴	۴۵-۴۹	۵۰-۵۴	۵۵-۵۹	۶۰-۶۴	۶۵-۶۹	۷۰-۷۴	۷۵ سال و بیشتر	جمع	شهرستان و سال
۱۶	۱	۳۰۴	۳۶۷۰	۹۳۹۴	۵۰۵۱	۹۳۸	۳۰۸	۱۸۳	۸۸	۴۶	۴۳	۲۴	۹	۱۱	۵	۲۰۰۹۱	۱۳۸۸
۰	۲	۳۴۵	۴۶۵۹	۷۹۵۸	۴۲۹۵	۱۲۷۱	۴۴۱	۲۱۸	۱۲۲	۸۰	۴۷	۳۴	۲۱	۶	۱۹	۱۹۵۱۸	۱۳۸۹
۳	۲	۳۹۱	۴۷۳۹	۷۳۶۷	۴۸۷۸	۱۶۴۴	۵۴۸	۲۹۴	۱۷۳	۱۲۴	۵۰	۲۸	۲۳	۷	۱۶	۲۰۲۸۷	۱۳۹۰
۰	۰	۴۶۱	۴۹۱۳	۶۵۱۷	۴۷۱۴	۱۷۴۱	۵۲۹	۲۵۸	۱۶۸	۱۰۵	۴۹	۳۱	۱۱	۵	۱۳	۱۹۵۱۵	۱۳۹۱
۰	۰	۵۳۳	۴۳۲۸	۶۲۳۹	۴۵۹۱	۱۸۰۹	۶۴۱	۲۷۰	۱۴۷	۹۷	۴۳	۲۷	۱۰	۵	۳	۱۸۷۴۳	۱۳۹۲
۰	۰	۶۷	۴۶۶	۵۲۳	۲۸۱	۱۲۰	۵۰	۳۱	۱۴	۹	۲	۲	۰	۰	۰	۱۵۶۵	استهارد
۰	۰	۱	۹	۲۹	۱۹	۹	۴	۲	۲	۰	۰	۰	۰	۰	۰	۷۵	ساوجبلاغ
۰	۰	۳۹۴	۳۴۱۲	۵۲۶۷	۴۰۸۶	۱۵۹۸	۵۴۸	۲۱۵	۱۲۲	۸۵	۴۰	۲۰	۹	۵	۳	۱۵۸۰۴	طالقان
۰	۰	۷۱	۴۴۱	۴۲۰	۲۰۵	۸۲	۳۹	۲۲	۹	۳	۱	۵	۱	۰	۰	۱۲۹۹	فردیس
۰	۰	۳۹۴	۳۴۱۲	۵۲۶۷	۴۰۸۶	۱۵۹۸	۵۴۸	۲۱۵	۱۲۲	۸۵	۴۰	۲۰	۹	۵	۳	۱۵۸۰۴	کرج
۰	۰	۷۱	۴۴۱	۴۲۰	۲۰۵	۸۲	۳۹	۲۲	۹	۳	۱	۵	۱	۰	۰	۱۲۹۹	نظرآباد

۱۴-۶- تعداد ازدواج های ثبت شده برحسب سن زوجه در زمان ازدواج

ایلام

نامشخص	کمتر از ۱۰ سال	۱۰-۱۴	۱۵-۱۹	۲۰-۲۴	۲۵-۲۹	۳۰-۳۴	۳۵-۳۹	۴۰-۴۴	۴۵-۴۹	۵۰-۵۴	۵۵-۵۹	۶۰-۶۴	۶۵-۶۹	۷۰-۷۴	۷۵ سال و بیشتر	جمع	شهرستان و سال
۰	۹	۱۸۲	۱۶۵۸	۲۷۳۲	۱۳۷۹	۳۹۰	۱۱۵	۳۵	۲۱	۱۲	۶	۱	۳	۲	۱	۶۵۴۶	۱۳۸۸
۰	۶	۱۶۸	۱۷۴۰	۲۵۹۲	۱۵۸۶	۴۴۳	۱۴۴	۶۲	۳۰	۹	۱	۲	۱	۰	۲	۶۷۸۶	۱۳۸۹
۲	۶	۲۱۱	۱۷۸۸	۲۹۲۴	۱۶۹۸	۵۰۹	۱۶۹	۸۷	۳۵	۱۵	۶	۵	۳	۱	۰	۷۴۵۹	۱۳۹۰
۱	۸	۲۱۵	۱۷۶۲	۲۵۹۲	۱۶۰۹	۴۹۷	۱۶۱	۶۱	۱۹	۱۳	۱۴	۳	۳	۰	۰	۶۹۵۸	۱۳۹۱
۰	۳	۱۹۱	۱۳۹۴	۲۴۲۰	۱۷۰۱	۵۵۲	۱۷۵	۸۰	۲۳	۱۲	۲	۱	۴	۰	۰	۶۵۵۸	۱۳۹۲
۰	۰	۲۱	۱۳۳	۲۲۷	۱۵۳	۵۳	۱۶	۸	۲	۱	۱	۰	۰	۰	۰	۶۱۵	آبدانان
۰	۰	۷۱	۶۵۹	۱۲۲۲	۹۲۴	۲۷۴	۸۴	۲۵	۱۳	۸	۱	۱	۳	۰	۰	۳۳۰۵	ایلام
۰	۰	۱	۱	۰	۰	۰	۰	۰	۰	۰	۰	۰	۰	۰	۰	۲	ایوان
۰	۰	۲	۳۳	۶۶	۴۳	۱۴	۵	۱	۱	۰	۰	۰	۰	۰	۰	۱۶۴	بدره
۰	۱	۲۶	۱۶۳	۲۲۴	۱۶۴	۵۶	۱۸	۶	۳	۱	۰	۰	۰	۰	۰	۶۶۲	چرداول
۰	۰	۱۷	۱۲۱	۲۲۷	۱۶۸	۶۱	۱۹	۵	۱	۱	۰	۰	۰	۰	۰	۶۲۰	دره شهر
۰	۱	۱۸	۱۲۳	۲۴۵	۱۴۵	۵۸	۲۱	۱۲	۳	۱	۰	۰	۱	۰	۰	۶۲۸	دهلران
۰	۰	۱	۳	۰	۰	۰	۰	۰	۰	۰	۰	۰	۰	۰	۰	۴	سیروان
۰	۰	۱۴	۷۵	۱۰۱	۴۱	۱۸	۶	۱	۱	۰	۰	۰	۰	۰	۰	۲۵۷	ملکشاهی
۰	۱	۲۰	۸۳	۱۰۸	۶۳	۱۸	۶	۲	۲	۰	۰	۰	۰	۰	۰	۳۰۱	مهران

۷-۱۴- تعداد ازدواج های ثبت شده بر حسب سن زوجه در زمان ازدواج

بوشهر

نامشخص	کمتر از ۱۰ سال	۱۰-۱۴	۱۵-۱۹	۲۰-۲۴	۲۵-۲۹	۳۰-۳۴	۳۵-۳۹	۴۰-۴۴	۴۵-۴۹	۵۰-۵۴	۵۵-۵۹	۶۰-۶۴	۶۵-۶۹	۷۰-۷۴	۷۵ سال و بیشتر	جمع	شهرستان و سال
۰	۰	۴۰۰	۳۸۶۷	۳۸۴۰	۱۵۲۶	۵۲۷	۱۹۵	۹۸	۴۹	۱۹	۱۲	۶	۱	۲	۷	۱۰۵۵۰	۱۳۸۸
۰	۰	۳۵۰	۳۷۴۰	۳۸۳۴	۱۶۴۸	۵۶۹	۲۳۳	۱۰۰	۴۳	۱۵	۷	۶	۴	۳	۱۷	۱۰۵۷۳	۱۳۸۹
۷	۰	۴۲۲	۳۷۷۸	۴۰۵۲	۱۹۰۲	۶۳۱	۲۳۰	۱۲۶	۴۱	۱۶	۱۰	۱۰	۱	۲	۶	۱۱۲۳۷	۱۳۹۰
۸	۰	۴۴۶	۳۶۷۲	۳۹۱۳	۱۹۹۹	۷۰۲	۲۵۸	۱۳۲	۴۸	۲۵	۶	۴	۳	۰	۱	۱۱۲۱۸	۱۳۹۱
۶	۰	۴۵۷	۳۱۹۳	۳۵۷۴	۱۸۶۴	۶۷۹	۲۹۲	۱۵۶	۵۷	۲۰	۱۰	۳	۱	۰	۰	۱۰۳۱۵	۱۳۹۲
۲	۰	۵۵	۵۵۰	۸۳۵	۵۴۱	۱۵۹	۶۴	۲۸	۱۴	۳	۴	۱	۰	۰	۰	۲۲۵۷	بوشهر
۱	۰	۲۱	۱۴۰	۱۵۳	۷۳	۳۱	۱۹	۶	۳	۰	۰	۰	۰	۰	۰	۴۴۷	تنگستان
۳	۰	۲۵	۲۱۱	۱۷۸	۵۵	۲۵	۹	۱۰	۲	۴	۰	۰	۰	۰	۰	۵۲۲	جم
۰	۰	۱۶۴	۸۹۴	۱۰۰۳	۴۹۰	۲۲۰	۸۱	۴۳	۱۸	۷	۳	۱	۰	۰	۰	۲۹۲۶	دشتستان
۰	۰	۶۴	۴۱۸	۴۱۸	۱۹۷	۵۷	۳۷	۲۳	۳	۲	۰	۰	۰	۰	۰	۱۲۱۹	دشتی
۰	۰	۳۵	۱۸۶	۱۷۰	۸۲	۴۰	۹	۳	۳	۱	۰	۰	۰	۰	۰	۵۲۹	دیر
۰	۰	۲۰	۱۱۳	۱۱۱	۵۸	۲۳	۱۲	۸	۲	۰	۰	۱	۱	۰	۰	۳۴۹	دیلم
۰	۰	۰	۰	*	۰	۰	۰	۰	۰	۰	۰	۰	۰	۰	۰	*	عسلویه
۰	۰	۴۱	۳۹۴	۳۳۴	۱۴۰	۳۹	۱۷	۶	۵	۱	۲	۱	۰	۰	۰	۹۷۹	کنگان
۰	۰	۳۲	۲۸۷	۳۷۲	۲۲۸	۸۵	۴۴	۲۹	۷	۲	۱	۰	۰	۰	۰	۱۰۸۷	کناوه

۸-۱۴- تعداد ازدواج های ثبت شده بر حسب سن زوجه در زمان ازدواج

تهران

نامشخص	کمتر از ۱۰ سال	۱۰-۱۴	۱۵-۱۹	۲۰-۲۴	۲۵-۲۹	۳۰-۳۴	۳۵-۳۹	۴۰-۴۴	۴۵-۴۹	۵۰-۵۴	۵۵-۵۹	۶۰-۶۴	۶۵-۶۹	۷۰-۷۴	۷۵ سال و بیشتر	جمع	شهرستان و سال
۰	۰	۲۳۰۰	۲۹۵۵۰	۵۱۳۳۵	۳۱۱۰۱	۷۹۸۶	۲۹۵۹	۱۵۶۰	۹۰۰	۵۵۴	۳۱۹	۱۹۰	۱۱۳	۵۷	۱۱۵	۱۲۹۰۴۵	۱۳۸۸
۰	۰	۱۷۰۸	۲۲۶۴۷	۳۷۴۴۹	۲۵۵۶۰	۷۸۵۵	۲۶۸۹	۱۴۱۱	۹۱۲	۵۶۶	۳۳۴	۱۵۷	۹۰	۶۵	۴۴	۱۰۱۴۸۸	۱۳۸۹
۲۳	۰	۱۷۴۲	۲۱۵۹۴	۳۵۲۳۶	۲۷۶۲۲	۸۹۷۶	۲۹۳۹	۱۴۵۰	۹۳۳	۵۶۱	۳۵۳	۱۷۳	۱۱۵	۵۷	۲۳	۱۰۱۸۲۹	۱۳۹۰
۳۴	۰	۱۷۵۲	۲۰۱۲۲	۳۰۳۹۴	۲۵۲۳۹	۹۴۹۰	۳۰۳۳	۱۴۴۲	۸۵۹	۵۶۲	۲۸۹	۱۷۳	۷۴	۴۳	۶۲	۹۳۵۷۲	۱۳۹۱
۶	۰	۲۰۵۱	۱۹۲۸۹	۲۹۹۹۸	۲۴۲۹۱	۱۰۴۶۱	۳۲۱۹	۱۴۸۴	۷۸۴	۵۴۶	۳۱۷	۱۵۲	۶۱	۲۹	۲۶	۹۲۷۱۶	۱۳۹۲
۰	۰	۱۶۶	۱۱۴۵	۱۳۷۶	۷۸۵	۳۱۱	۱۲۲	۶۴	۱۹	۲۱	۱۱	۴	۷	۲	۷	۴۰۴۰	اسلامشهر
۰	۰	۴۸۹	۲۴۴۵	۱۷۵۸	۷۴۹	۳۰۲	۱۲۵	۵۷	۲۲	۱۹	۱۲	۷	۴	۲	۱	۵۹۹۲	بهارستان
۰	۰	۱۰۹	۷۲۸	۶۶۳	۳۱۵	۱۴۸	۵۱	۲۵	۱۴	۳	۱	۰	۰	۰	۰	۲۰۷۸	پاکدشت
۰	۰	۴	۵۲	۸۰	۲۵	۱۵	۸	۱	۲	۵	۱	۰	۰	۰	۰	۲۱۳	پردیس
۰	۰	۶	۷۹	۷۲	۴۶	۲۴	۴	۶	۱	۲	۰	۱	۰	۰	۲	۲۴۳	پیشوا
۱	۰	۵۲۳	۷۹۰۷	۱۷۵۱۶	۱۶۵۹۲	۷۲۳۶	۲۱۳۲	۹۷۲	۵۵۰	۳۵۸	۲۰۸	۹۷	۴۱	۱۸	۱۱	۵۴۱۶۳	تهران
۰	۰	۳۴	۳۴۲	۴۵۷	۲۷۲	۹۷	۳۲	۱۲	۱۰	۸	۲	۳	۱	۰	۰	۱۲۷۰	دماوند
۰	۰	۵۰	۳۵۶	۳۱۵	۱۸۱	۹۰	۳۰	۱۸	۶	۷	۵	۰	۰	۰	۰	۱۰۶۰	ریاط کریم
۵	۰	۱۳۹	۱۲۷۶	۱۴۸۵	۸۸۶	۳۰۷	۱۳۰	۵۲	۲۵	۲۳	۱۲	۷	۱	۰	۰	۴۳۴۸	ری
۰	۰	۴	۱۸۱	۱۰۹۵	۱۷۴۹	۹۳۰	۲۱۲	۹۷	۶۰	۵۳	۲۸	۹	۳	۵	۲	۴۴۲۸	شمیرانات
۰	۰	۱۴۴	۱۴۸۵	۱۹۱۱	۱۰۵۴	۳۸۳	۱۴۲	۵۷	۳۲	۲۳	۱۴	۱۰	۳	۱	۰	۵۲۵۹	شهریار
۰	۰	۰	۴	۱۰	۳	۲	۰	۰	۰	۰	۰	۰	۰	۰	۰	۱۹	فیروزکوه
۰	۰	۷۵	۷۸۳	۸۷۱	۴۵۷	۱۷۶	۵۲	۳۵	۱۲	۶	۵	۲	۰	۰	۱	۲۴۷۵	قدس
۰	۰	۴۹	۳۶۶	۳۳۵	۱۷۶	۶۲	۱۸	۱۴	۲	۵	۴	۲	۰	۰	۰	۱۰۳۳	قرچک
۰	۰	۱۰۴	۸۹۸	۸۱۱	۴۰۰	۱۴۷	۷۵	۳۹	۹	۲	۸	۴	۱	۰	۰	۲۴۹۸	ملارد
۰	۰	۱۵۵	۱۲۲۲	۱۲۴۳	۵۸۱	۲۳۱	۸۶	۳۵	۲۰	۱۱	۶	۶	۱	۰	۰	۳۵۹۷	ورامین

۱۴-۹- تعداد ازدواج های ثبت شده بر حسب سن زوجه در زمان ازدواج

چهارمحال و بختیاری

نامشخص	کمتر از ۱۰ سال	۱۰-۱۴	۱۵-۱۹	۲۰-۲۴	۲۵-۲۹	۳۰-۳۴	۳۵-۳۹	۴۰-۴۴	۴۵-۴۹	۵۰-۵۴	۵۵-۵۹	۶۰-۶۴	۶۵-۶۹	۷۰-۷۴	۷۵ سال و بیشتر	جمع	شهرستان و سال
۰	۴	۲۸۹	۴۴۶۴	۵۰۰۲	۱۹۶۴	۵۰۶	۲۰۱	۹۳	۴۷	۲۱	۲۰	۱۷	۵	۳	۶	۱۲۶۴۲	۱۳۸۸
۰	۴	۳۰۲	۴۲۹۷	۴۸۴۰	۲۰۸۰	۵۷۴	۲۱۰	۹۷	۵۳	۲۸	۲۱	۱۱	۲	۵	۵	۱۲۵۲۹	۱۳۸۹
۰	۲	۳۰۲	۴۱۳۲	۵۰۰۷	۲۳۲۵	۶۵۶	۲۳۳	۹۳	۴۲	۲۸	۱۷	۱۱	۳	۷	۳	۱۲۸۶۱	۱۳۹۰
۱	۷	۲۹۱	۳۶۶۷	۴۲۱۷	۲۱۶۹	۶۱۶	۲۳۶	۱۰۷	۴۲	۲۸	۱۳	۵	۱	۲	۲	۱۱۴۰۸	۱۳۹۱
۱	۸	۳۵۶	۳۵۲۴	۴۲۲۲	۲۱۴۵	۶۸۱	۲۲۶	۱۰۹	۵۲	۱۹	۱۴	۱۱	۴	۲	۲	۱۱۳۷۶	۱۳۹۲
۰	۱	۲۷	۲۳۸	۲۵۰	۱۰۷	۳۲	۱۷	۳	۰	۱	۰	۰	۰	۰	۰	۶۷۶	اردل
۱	۱	۱۷	۳۵۳	۵۵۰	۳۱۸	۱۲۷	۲۴	۱۶	۵	۶	۱	۱	۱	۰	۱	۱۴۲۲	بروجن
																*	بن
																*	سامان
۰	۰	۷۴	۸۲۶	۱۴۳۱	۹۴۵	۲۷۴	۱۰۰	۴۸	۲۹	۳	۴	۴	۱	۱	۱	۳۷۴۱	شهرکرد
۰	۱	۳۹	۵۶۲	۶۵۶	۲۷۱	۸۲	۲۷	۱۷	۵	۲	۳	۱	۰	۱	۰	۱۶۶۷	فارسان
۰	۰	۱۲	۱۸	۶	۰	۰	۰	۱	۱	۰	۰	۰	۰	۰	۰	۳۸	کوهرنگ
۰	۱	۱۴	۲۲۶	۲۱۶	۹۶	۴۵	۱۱	۶	۶	۱	۳	۳	۱	۰	۰	۶۲۹	کیار
۰	۴	۱۷۳	۱۳۰۱	۱۱۱۳	۴۰۸	۱۲۱	۴۷	۱۸	۶	۶	۳	۲	۱	۰	۰	۳۲۰۳	لردگان

۱۴-۱۰- تعداد ازدواج های ثبت شده بر حسب سن زوجه در زمان ازدواج

خراسان جنوبی

نامشخص	کمتر از ۱۰ سال	۱۰-۱۴	۱۵-۱۹	۲۰-۲۴	۲۵-۲۹	۳۰-۳۴	۳۵-۳۹	۴۰-۴۴	۴۵-۴۹	۵۰-۵۴	۵۵-۵۹	۶۰-۶۴	۶۵-۶۹	۷۰-۷۴	۷۵ سال و بیشتر	جمع	شهرستان و سال
۰	۰	۲۱۲	۲۹۵۴	۳۱۷۴	۱۰۶۶	۳۰۶	۱۱۰	۵۰	۲۴	۱۵	۹	۵	۳	۵	۵	۷۹۳۸	۱۳۸۸
۰	۰	۲۳۸	۳۲۹۷	۳۲۴۸	۱۰۸۹	۳۴۰	۱۳۶	۵۱	۳۷	۲۸	۲۱	۳	۲	۱	۵	۸۴۹۶	۱۳۸۹
۳	۱	۲۶۲	۳۴۶۵	۳۲۳۵	۱۲۱۶	۳۷۴	۱۳۴	۶۹	۲۳	۱۷	۱۰	۸	۲	۳	۵	۸۸۲۷	۱۳۹۰
۲	۰	۳۶۵	۳۳۰۴	۲۹۶۱	۱۱۷۸	۳۶۵	۱۳۲	۷۲	۳۹	۱۳	۱۱	۵	۳	۱	۵	۸۴۵۶	۱۳۹۱
۰	۱	۴۰۴	۳۰۶۸	۲۹۰۲	۱۲۰۱	۴۳۲	۱۶۲	۵۴	۲۷	۱۴	۱۳	۷	۵	۰	۲	۸۲۹۲	۱۳۹۲
۰	۰	۱۸	۱۲۹	۱۱۵	۳۸	۱۴	۵	۳	۲	۰	۱	۰	۰	۰	۰	۳۲۵	بشرویه
۰	۰	۱۲۱	۱۱۷۲	۱۲۸۱	۵۷۷	۱۸۷	۷۹	۱۹	۱۳	۸	۵	۱	۳	۰	۰	۳۴۶۶	بیرجند
۰	۰	۱	۲	۰	۱	۱	۰	۰	۰	۰	۰	۰	۰	۰	۰	۵	خوسف
۰	۰	۱۳	۱۷۲	۱۷۶	۸۲	۱۸	۶	۴	۱	۲	۰	۰	۰	۰	۰	۴۷۴	درمیان
۰	۰	۱۵	۱۲۴	۶۷	۲۷	۱۲	۴	۰	۰	۰	۰	۱	۰	۰	۰	۲۵۰	زیرکوه
۰	۰	۳۳	۱۴۷	۱۲۰	۴۸	۲۰	۸	۱	۳	۰	۰	۰	۰	۰	۰	۳۸۰	سرایان
۰	۰	۱۴	۷۶	۴۴	۲۳	۱۲	۰	۲	۰	۰	۰	۰	۰	۱	۰	۱۷۲	سربیشه
۰	۰	۳۱	۲۴۳	۲۷۹	۱۰۷	۴۰	۸	۶	۳	۱	۲	۲	۲	۰	۰	۷۲۲	طیس
۰	۰	۲۲	۱۸۸	۱۸۴	۵۸	۲۳	۱۲	۵	۱	۱	۳	۱	۱	۰	۱	۵۰۰	فردوس
۰	۰	۱۱۰	۵۹۲	۴۵۹	۱۶۸	۷۳	۳۰	۱۱	۴	۲	۲	۲	۱	۰	۰	۱۴۵۴	قائنات
۰	۱	۲۶	۲۲۳	۱۷۷	۷۲	۳۲	۱۰	۳	۰	۰	۰	۰	۰	۰	۰	۵۴۴	نهبندان

۱۴-۱۱- تعداد ازدواج های ثبت شده برحسب سن زوجه در زمان ازدواج

خراسان رضوی

شهرستان و سال	جمع	کمتر از ۱۰ سال	۱۰-۱۴	۱۵-۱۹	۲۰-۲۴	۲۵-۲۹	۳۰-۳۴	۳۵-۳۹	۴۰-۴۴	۴۵-۴۹	۵۰-۵۴	۵۵-۵۹	۶۰-۶۴	۶۵-۶۹	۷۰-۷۴	۷۵ سال و بیشتر	نامشخص
۱۳۸۸	۷۸۴۶۹	۷	۵۷۶۰	۳۰۵۳۸	۲۵۶۶۷	۱۰۱۳۳	۳۳۲۷	۱۳۱۸	۶۲۴	۴۰۳	۲۷۸	۱۵۸	۷۶	۶۰	۲۲	۹۸	۰
۱۳۸۹	۸۰۵۹۱	۵	۵۹۹۲	۳۰۷۶۱	۲۵۸۳۵	۱۰۸۹۲	۳۸۲۹	۱۳۸۹	۷۳۰	۳۹۹	۳۲۶	۱۵۰	۸۵	۶۱	۴۰	۹۷	۰
۱۳۹۰	۸۱۵۷۲	۳	۶۷۵۹	۳۰۴۱۱	۲۵۲۴۵	۱۱۴۵۳	۴۱۷۹	۱۶۰۶	۷۳۵	۴۲۶	۳۱۱	۱۷۶	۹۲	۵۹	۳۴	۳۱	۵۲
۱۳۹۱	۷۸۳۷۴	۴	۷۳۵۰	۲۸۶۷۷	۲۲۸۲۷	۱۱۶۴۶	۴۴۷۳	۱۷۳۱	۷۳۱	۳۶۳	۲۴۱	۱۳۱	۸۶	۳۹	۲۷	۴۲	۶
۱۳۹۲	۷۱۷۰۵	۹	۷۶۳۵	۲۵۴۷۹	۱۹۸۴۱	۱۰۸۴۶	۴۳۶۷	۱۸۳۰	۷۹۲	۳۹۳	۲۴۱	۱۲۹	۷۶	۴۱	۱۶	۸	۲
باخرز	۶۵۳	۰	۱۴۹	۶۴۵	۳۱۰	۱۲۲	۳۷	۱۸	۵	۰	۱	۰	۱	۰	۰	۰	۰
بجستان	۳۴۶	۱	۶۳	۱۴۸	۷۳	۳۳	۱۶	۹	۲	۰	۱	۰	۰	۰	۰	۰	۰
بردسکن	۱۱۴۴	۰	۱۸۱	۴۱۳	۲۶۶	۱۳۹	۸۳	۳۰	۱۲	۵	۸	۳	۳	۱	۰	۰	۰
بینالود	*																
نایباده	۱۲۸۹	۰	۱۴۹	۶۴۵	۳۱۰	۱۲۲	۳۷	۱۸	۵	۰	۱	۰	۱	۰	۰	۰	۰
تربت جام	۳۳۲۴	۱	۳۹۴	۱۵۱۸	۸۳۹	۳۴۵	۱۳۳	۵۳	۲۱	۱۰	۳	۶	۱	۰	۰	۰	۰
تربت حیدریه	۳۶۴۳	۱	۵۷۸	۱۳۳۶	۸۷۵	۴۴۹	۲۱۳	۹۱	۵۰	۲۵	۱۶	۲	۲	۲	۲	۱	۰
جغتای	۷۵۷	۰	۹۷	۳۱۸	۱۹۱	۸۷	۳۳	۱۶	۶	۰	۴	۴	۰	۱	۰	۰	۰
جویین	۶۵۲	۰	۱۰۴	۲۷۲	۱۶۰	۶۶	۲۹	۹	۲	۴	۵	۰	۱	۰	۰	۰	۰
چناران	۱۴۹۱	۰	۲۸۴	۵۸۹	۳۲۰	۱۴۸	۷۲	۴۳	۱۶	۱۲	۲	۲	۲	۰	۰	۱	۰
خلیل آباد	۴۹۷	۰	۱۲۰	۱۷۵	۹۶	۵۷	۲۸	۱۵	۱	۴	۱	۰	۰	۰	۰	۰	۰
خواف	۱۶۸۸	۰	۲۲۷	۷۹۵	۴۴۳	۱۴۰	۵۰	۱۶	۹	۳	۱	۲	۱	۰	۰	۱	۰
خوشاب	*																
داورزن	*																
درگز	۹۶۰	۰	۶۸	۳۶۰	۳۱۲	۱۲۳	۵۲	۲۵	۶	۶	۴	۲	۰	۰	۲	۰	۰
رشتهخوار	۴۵۷	۰	۱۰۷	۱۸۸	۸۳	۴۶	۱۵	۱۲	۲	۲	۱	۱	۰	۰	۰	۰	۰
زاوه	۵۰۴	۰	۱۲۱	۱۸۲	۹۹	۴۱	۳۱	۱۸	۶	۱	۲	۰	۲	۰	۰	۰	۱
سبزوار	۴۶۱۹	۰	۴۸۳	۱۶۶۳	۱۲۸۹	۷۰۰	۲۵۳	۱۳۲	۴۶	۲۴	۱۲	۷	۸	۰	۱	۱	۰
سرخس	۱۰۱۴	۱	۱۰۴	۴۶۱	۲۸۸	۹۶	۲۹	۱۷	۱۲	۴	۱	۱	۰	۰	۰	۰	۰
فریمان	۱۳۹۳	۰	۲۵۶	۵۴۹	۲۸۸	۱۴۵	۶۸	۳۲	۱۸	۱۵	۳	۶	۹	۳	۱	۰	۰
فیروزه	۳۷۷	۱	۹۷	۱۳۷	۷۸	۲۹	۱۶	۹	۵	۲	۲	۰	۰	۰	۱	۰	۰
قوچان	۲۸۹۶	۰	۳۹۲	۱۰۵۰	۷۷۲	۳۸۲	۱۷۵	۷۳	۲۵	۸	۱۰	۴	۲	۰	۳	۰	۰
کاشمر	۲۳۶۶	۱	۳۸۳	۸۱۷	۶۱۶	۳۲۳	۱۲۰	۶۰	۲۱	۱۰	۱۰	۲	۱	۲	۰	۰	۰
کلات	۴۷۳	۰	۴۱	۱۹۳	۱۴۲	۵۴	۲۲	۸	۴	۲	۴	۱	۱	۱	۰	۰	۰
گناباد	۹۱۷	۱	۶۸	۳۴۹	۲۸۵	۱۱۶	۵۰	۲۲	۷	۴	۵	۳	۴	۲	۱	۰	۰
مشهد	۳۳۷۴۵	۰	۲۲۷۰	۱۰۶۶۶	۱۰۲۴۸	۶۲۵۹	۲۴۳۸	۹۵۰	۴۵۴	۲۱۲	۱۲۲	۶۸	۲۷	۲۲	۵	۴	۰
مه ولات	۴۹۸	۰	۹۲	۲۰۰	۱۰۹	۵۶	۲۲	۹	۵	۴	۱	۰	۰	۰	۰	۰	۰
نیشابور	۶۰۰۲	۲	۸۵۵	۲۱۵۶	۱۵۰۴	۸۳۷	۳۵۶	۱۴۹	۵۶	۳۴	۲۱	۱۵	۱۱	۵	۰	۰	۱

۱۲-۱۲- تعداد ازدواج های ثبت شده برحسب سن زوجه در زمان ازدواج

خراسان شمالی

شهرستان و سال	جمع	کمتر از ۱۰ سال	۱۰-۱۴	۱۵-۱۹	۲۰-۲۴	۲۵-۲۹	۳۰-۳۴	۳۵-۳۹	۴۰-۴۴	۴۵-۴۹	۵۰-۵۴	۵۵-۵۹	۶۰-۶۴	۶۵-۶۹	۷۰-۷۴	۷۵ سال و بیشتر	نامشخص
۱۳۸۸	۱۱۸۵۶	۵	۸۹۲	۴۷۵۶	۳۷۰۳	۱۴۷۹	۴۹۱	۱۹۹	۷۵	۹۹	۶۶	۳۹	۲۷	۱۰	۶	۹	۰
۱۳۸۹	۱۲۳۱۰	۰	۱۰۰۶	۴۷۴۷	۳۸۳۸	۱۵۵۵	۵۴۰	۲۴۵	۱۰۲	۹۴	۸۸	۳۸	۳۵	۹	۵	۸	۰
۱۳۹۰	۱۲۹۹۷	۱	۱۱۵۶	۴۹۸۸	۳۸۳۱	۱۶۶۶	۶۵۸	۲۵۴	۱۳۹	۹۴	۹۵	۵۰	۳۲	۱۸	۸	۵	۲
۱۳۹۱	۱۲۲۷۰	۰	۱۲۲۵	۴۸۰۱	۳۴۵۲	۱۶۴۶	۶۱۷	۲۷۶	۱۰۴	۴۸	۴۴	۲۲	۱۷	۷	۳	۵	۳
۱۳۹۲	۱۱۸۱۶	۸	۱۲۷۶	۴۴۴۳	۳۳۲۰	۱۶۴۲	۶۵۱	۲۶۰	۷۹	۵۹	۳۶	۲۴	۷	۷	۴	۰	۰
اسفراین	۱۸۷۴	۰	۱۸۲	۷۰۲	۵۳۷	۲۶۵	۱۱۴	۴۷	۱۱۴	۲۶۵	۵۳۷	۷۰۲	۱۸۲	۰	۰	۰	۰
بجنورد	۴۰۲۸	۶	۴۳۰	۱۴۱۴	۱۱۷۵	۶۳۰	۲۲۱	۷۵	۲۲	۱۹	۱۷	۱۱	۳	۴	۱	۰	۰
جاجرم	۴۲۲	۰	۵۹	۱۵۷	۱۲۰	۴۷	۲۰	۱۳	۲	۴	۰	۰	۰	۰	۰	۰	۰
راز و جرگلان	۸۳۸	۱	۴۸	۳۸۳	۲۷۷	۸۶	۲۵	۱۰	۱۰	۲	۲	۲	۰	۱	۰	۰	۰
شیروان	۲۲۷۳	۱	۱۸۱	۷۹۵	۶۸۵	۳۴۸	۱۴۴	۶۸	۲۲	۱۷	۷	۱	۲	۱	۱	۰	۰
فاروج	۵۸۹	۰	۱۰۷	۲۱۳	۱۲۲	۶۵	۵۱	۱۳	۸	۲	۳	۱	۱	۱	۲	۰	۰
گرमे	۴۴۱	۰	۸۰	۲۱۳	۷۷	۳۹	۲۰	۴	۱	۲	۲	۳	۰	۰	۰	۰	۰
مانه و سملقان	۱۳۵۱	۰	۱۸۹	۵۶۶	۳۲۷	۱۶۲	۵۶	۳۰	۷	۹	۱	۳	۱	۰	۰	۰	۰

۱۳-۱۳- تعداد ازدواج های ثبت شده برحسب سن زوجه در زمان ازدواج

خوزستان

شهرستان و سال	جمع	کمتر از ۱۰ سال	۱۰-۱۴	۱۵-۱۹	۲۰-۲۴	۲۵-۲۹	۳۰-۳۴	۳۵-۳۹	۴۰-۴۴	۴۵-۴۹	۵۰-۵۴	۵۵-۵۹	۶۰-۶۴	۶۵-۶۹	۷۰-۷۴	۷۵ سال و بیشتر	نامشخص
۱۳۸۸	۵۷۷۴۹	۲۶	۲۲۶۲	۲۰۰۹۳	۲۱۹۶۹	۸۸۵۸	۲۵۷۲	۱۰۱۴	۳۹۱	۲۴۱	۱۰۷	۸۲	۵۱	۲۷	۱۷	۳۹	۰
۱۳۸۹	۵۶۸۳۵	۳۴	۲۰۶۵	۱۹۲۷۴	۲۱۲۳۴	۹۳۶۶	۲۷۹۵	۱۰۱۲	۴۳۷	۲۱۰	۱۵۲	۹۸	۴۹	۲۶	۱۵	۶۸	۰
۱۳۹۰	۵۸۶۲۳	۲۱	۲۱۵۰	۱۹۳۹۲	۲۱۵۷۹	۱۰۰۵۵	۳۱۷۵	۱۱۰۹	۴۶۶	۲۳۳	۱۶۶	۹۵	۶۰	۴۱	۱۸	۲۷	۳۶
۱۳۹۱	۵۶۶۱۵	۳۵	۲۲۴۳	۱۹۱۶۴	۱۹۹۰۵	۹۹۵۹	۳۳۰۷	۱۱۱۸	۴۵۷	۱۹۸	۱۰۲	۵۱	۳۳	۱۹	۶	۶	۱۲
۱۳۹۲	۵۲۱۲۸	۴۲	۲۱۶۵	۱۶۶۱۴	۱۸۳۹۳	۹۶۴۶	۳۲۱۵	۱۲۵۷	۴۷۱	۱۹۰	۷۳	۳۹	۱۵	۹	۳	۳	۳
آبادان	۳۷۰۷	۱	۱۲۹	۱۱۴۱	۱۲۷۰	۶۷۲	۲۹۷	۱۰۱	۴۹	۲۴	۱۲	۶	۲	۰	۱	۲	۰
آغاچاری	۳	۰	۰	۱	۰	۰	۰	۱	۰	۰	۰	۰	۰	۰	۰	۰	۰
امیدیه	۸۹۰	۰	۲۷	۲۴۴	۳۳۹	۱۸۰	۵۴	۳۲	۱۰	۴	۰	۰	۰	۰	۰	۰	۰
اندیکا	۲۲	۰	۵	۱۰	۳	۳	۰	۰	۱	۰	۰	۰	۰	۰	۰	۰	۰
اندیمشک	۲۰۰۹	۰	۷۴	۵۵۸	۷۳۴	۴۲۳	۱۴۸	۴۹	۱۵	۷	۰	۱	۰	۰	۰	۰	۰
اهواز	۱۵۹۹۶	۱۲	۶۹۱	۴۹۳۹	۵۴۹۲	۳۱۵۴	۱۰۶۲	۳۹۱	۱۳۵	۶۴	۲۹	۱۲	۵	۷	۱	۱	۱
ایذه	۲۴۶۹	۱	۴۴	۶۵۸	۹۷۶	۵۱۶	۱۶۲	۶۷	۳۴	۶	۲	۱	۲	۰	۰	۰	۰
باغ ملک	۱۳۶۲	۱	۶۴	۵۸۹	۴۳۶	۱۶۸	۶۳	۲۷	۹	۳	۱	۱	۰	۰	۰	۰	۰
باوی	۴	۰	۲	۱	۰	۱	۰	۰	۰	۰	۰	۰	۰	۰	۰	۰	۰
بندرماهشهر	۲۶۰۸	۰	۸۸	۸۱۰	۹۴۷	۴۷۱	۱۷۵	۷۰	۲۴	۱۵	۶	۱	۱	۰	۰	۰	۰
بهبهان	۲۱۰۳	۱	۴۲	۵۴۰	۸۰۲	۵۰۵	۱۳۰	۵۲	۱۸	۹	۰	۲	۰	۰	۰	۰	۱
حمیدیه*																	
خرمشهر	۱۶۹۹	۱	۹۹	۵۵۷	۵۸۰	۲۸۴	۱۰۱	۴۹	۲۰	۳	۲	۲	۰	۰	۰	۰	۱
دزفول	۴۹۷۰	۶	۱۴۳	۱۶۵۲	۱۸۵۶	۹۰۶	۲۵۹	۹۱	۳۴	۱۴	۴	۳	۱	۰	۱	۰	۰
دشت آزادگان	۱۷۱۷	۵	۱۲۹	۶۵۰	۵۹۶	۲۲۵	۶۸	۳۱	۷	۳	۱	۱	۱	۰	۰	۰	۰
رامشیر	۴۷۱	۰	۲۲	۱۷۶	۱۴۹	۷۲	۳۰	۱۳	۷	۰	۱	۰	۱	۰	۰	۰	۰
رامهرمز	۱۷۱۴	۳	۷۶	۵۴۰	۶۲۹	۲۹۹	۹۵	۴۵	۱۴	۶	۴	۲	۱	۰	۰	۰	۰
شادگان	۲۰۶۶	۱	۱۰۹	۸۱۳	۶۹۸	۳۰۴	۸۹	۳۷	۹	۵	۱	۰	۰	۰	۰	۰	۰
شوش	۲۹۲۶	۵	۲۵۷	۱۰۶۴	۹۳۱	۴۳۲	۱۴۳	۶۵	۱۹	۷	۱	۱	۱	۰	۰	۰	۰
شوشتر	۲۱۰۳	۱	۷۵	۶۵۰	۸۱۰	۳۶۸	۱۲۱	۴۶	۲۲	۳	۶	۱	۰	۰	۰	۰	۰
گتوند	۷۲۶	۲	۲۰	۲۲۵	۲۵۶	۱۴۳	۵۰	۱۷	۹	۲	۰	۲	۰	۰	۰	۰	۰
لالی	۴۴۹	۱	۶	۱۶۶	۱۶۲	۷۰	۳۰	۱۰	۴	۰	۰	۰	۰	۰	۰	۰	۰
مسجدسلیمان	۱۶۷۴	۱	۳۴	۴۷۸	۵۷۶	۳۷۱	۱۲۲	۵۱	۲۶	۱۱	۲۶	۱	۱	۰	۰	۰	۰
هفتکل	۱	۰	۰	۱	۰	۰	۰	۰	۰	۰	۰	۰	۰	۰	۰	۰	۰
هندیجان	۴۰۱	۰	۲۱	۱۳۷	۱۴۱	۶۶	۱۴	۱۱	۴	۴	۲	۱	۰	۰	۰	۰	۰
هویزه	۳۸	۰	۸	۱۴	۹	۳	۲	۱	۱	۱	۰	۰	۰	۰	۰	۰	۰

سائمه آمارهای جمعیتی سازمان ثبت احوال کشور - سال ۱۳۹۲ - ازدواج و طلاق

۱۴-۱۴- تعداد ازدواج های ثبت شده برحسب سن زوجه در زمان ازدواج

زنجان

شهرستان و سال	جمع	کمتر از ۱۰ سال	۱۰-۱۴	۱۵-۱۹	۲۰-۲۴	۲۵-۲۹	۳۰-۳۴	۳۵-۳۹	۴۰-۴۴	۴۵-۴۹	۵۰-۵۴	۵۵-۵۹	۶۰-۶۴	۶۵-۶۹	۷۰-۷۴	۷۵ سال و بیشتر	نامشخص
۱۳۸۸	۱۴۰۷۵	۳	۱۰۱۳	۵۲۷۵	۴۳۴۵	۱۸۶۶	۵۹۶	۲۳۵	۱۱۹	۱۸۱	۱۲۷	۹۲	۸۴	۳۹	۳۲	۶۸	۰
۱۳۸۹	۱۴۳۹۹	۲	۹۷۱	۵۲۵۶	۴۴۷۲	۱۹۸۱	۶۹۳	۲۶۹	۱۲۴	۱۶۵	۱۴۸	۱۰۹	۷۲	۵۶	۲۹	۵۲	۰
۱۳۹۰	۱۵۰۳۵	۷	۱۱۶۸	۵۴۲۹	۴۴۸۰	۲۱۴۸	۷۲۱	۲۶۷	۱۲۸	۱۵۴	۱۸۳	۱۳۱	۱۱۷	۴۷	۳۴	۱۹	۲
۱۳۹۱	۱۸۰۴۸	۱۵	۱۵۴۱	۶۲۳۴	۵۴۹۰	۲۷۵۳	۹۹۹	۳۸۴	۱۵۵	۱۰۴	۱۲۳	۷۹	۶۹	۴۸	۲۴	۲۱	۹
۱۳۹۲	۱۳۷۵۸	۲۱	۱۳۳۱	۴۷۰۲	۳۹۲۶	۲۱۴۸	۷۷۷	۲۹۹	۱۴۰	۸۰	۱۱۹	۸۱	۵۷	۳۲	۲۴	۱۸	۳
ابهر	۱۵۰۵	۰	۱۱۸	۴۸۰	۴۴۵	۲۵۷	۱۰۰	۵۳	۲۰	۸	۸	۴	۲	۴	۵	۱	۰
ایجرود	۲۵۷	۰	۳۸	۱۱۲	۵۷	۲۳	۱۱	۶	۲	۱	۳	۳	۰	۰	۱	۰	۰
خدابنده	۲۸۴۹	۲	۳۸۸	۱۲۰۹	۷۰۰	۲۹۵	۱۲۲	۵۰	۱۶	۱۰	۲۲	۲۰	۹	۲	۰	۳	۱
خرمدره	۱۱۳۸	۰	۹۰	۳۷۰	۳۵۶	۱۷۹	۸۰	۳۱	۱۰	۳	۱۰	۲	۴	۱	۲	۰	۰
زنجان	۶۴۳۰	۱۲	۴۸۳	۱۸۵۷	۱۹۷۵	۱۲۳۵	۴۰۶	۱۳۰	۷۸	۵۰	۷۱	۴۹	۳۷	۲۱	۱۴	۱۲	۰
سلطانیه	۲۹۷	۰	۵۵	۸۵	۷۳	۴۰	۱۵	۸	۴	۳	۴	۲	۳	۴	۱	۰	۰
طارم	۶۴۴	۱	۷۰	۲۷۱	۱۷۳	۷۱	۳۰	۱۲	۸	۲	۱	۱	۲	۰	۱	۰	۱
ماه‌نشان	۶۳۸	۶	۸۹	۳۱۸	۱۴۷	۴۸	۱۳	۹	۲	۳	۰	۰	۰	۰	۲	۱	۱

۱۴-۱۵- تعداد ازدواج های ثبت شده برحسب سن زوجه در زمان ازدواج

سمنان

شهرستان و سال	جمع	کمتر از ۱۰ سال	۱۰-۱۴	۱۵-۱۹	۲۰-۲۴	۲۵-۲۹	۳۰-۳۴	۳۵-۳۹	۴۰-۴۴	۴۵-۴۹	۵۰-۵۴	۵۵-۵۹	۶۰-۶۴	۶۵-۶۹	۷۰-۷۴	۷۵ سال و بیشتر	نامشخص
۱۳۸۸	۶۱۶۵	۰	۱۴۱	۱۸۳۱	۲۵۹۰	۱۰۵۳	۲۵۰	۱۰۵	۶۸	۳۷	۲۲	۱۲	۹	۲	۴	۴۱	۰
۱۳۸۹	۶۲۲۰	۰	۱۳۴	۱۷۳۰	۲۵۲۴	۱۱۲۱	۳۳۰	۱۴۳	۸۷	۶۱	۳۰	۱۳	۱۰	۷	۶	۲۴	۰
۱۳۹۰	۶۳۵۳	۰	۱۵۸	۱۷۲۲	۲۴۹۸	۱۲۳۳	۳۷۸	۱۶۵	۷۶	۵۴	۳۳	۱۵	۷	۳	۵	۳	۳
۱۳۹۱	۵۹۶۲	۰	۱۴۸	۱۵۴۵	۲۲۰۱	۱۲۰۵	۴۲۳	۲۰۰	۱۰۳	۶۹	۳۸	۹	۸	۸	۲	۱	۲
۱۳۹۲	۵۷۳۱	۰	۱۶۵	۱۴۰۸	۱۹۸۶	۱۲۶۵	۴۸۰	۱۹۲	۱۰۵	۵۵	۴۲	۹	۱۳	۶	۴	۱	۰
آرادان	۱۰۲	۰	۴	۳۰	۳۲	۲۰	۴	۳	۲	۲	۲	۱	۱	۰	۰	۱	۰
دامغان	۸۹۱	۰	۱۵	۲۲۵	۳۳۵	۲۰۲	۶۶	۳۱	۶	۴	۳	۱	۲	۰	۱	۰	۰
سمنان	۱۴۲۱	۰	۱۷	۳۳۸	۵۵۹	۳۳۴	۱۰۵	۲۸	۲۶	۴	۹	۱	۰	۰	۰	۰	۰
شاهرود	۲۱۲۷	۰	۱۰۳	۵۴۱	۷۳۷	۴۷۰	۱۵۶	۶۲	۱۹	۱۶	۱۵	۱	۵	۱	۱	۰	۰
گرمسار	۹۸۲	۰	۱۳	۲۰۹	۲۵۸	۲۰۶	۱۳۴	۶۴	۲۴	۲۹	۹	۵	۵	۴	۲	۰	۰
مهدی شهر	۸۱	۰	۱	۱۶	۳۵	۱۵	۵	۱	۴	۰	۳	۰	۰	۱	۰	۰	۰
میامی	۱۲۷	۰	۱۲	۴۹	۳۰	۱۸	۱۰	۳	۴	۰	۱	۰	۰	۰	۰	۰	۰



سائمه آمارهای جمعیتی سازمان ثبت احوال کشور - سال ۱۳۹۲ - ازدواج و طلاق

۱۴-۱۶- تعداد ازدواج های ثبت شده بر حسب سن زوجه در زمان ازدواج

سیستان و بلوچستان

نامشخص	کمتر از ۱۰ سال	۱۰-۱۴	۱۵-۱۹	۲۰-۲۴	۲۵-۲۹	۳۰-۳۴	۳۵-۳۹	۴۰-۴۴	۴۵-۴۹	۵۰-۵۴	۵۵-۵۹	۶۰-۶۴	۶۵-۶۹	۷۰-۷۴	۷۵ سال و بیشتر	جمع	شهرستان و سال
۰	۲۱۹	۴۱۷۳	۱۶۴۹۷	۱۰۸۲۸	۳۸۱۷	۱۲۲۲	۴۱۷	۲۱۲	۱۵۴	۸۵	۵۵	۳۸	۱۵	۶	۱۳۴	۳۷۸۷۲	۱۳۸۸
۰	۵۴۹	۷۸۵۹	۲۵۲۴۳	۱۴۴۳۶	۵۳۴۸	۱۷۳۱	۷۱۳	۳۲۷	۲۱۸	۱۴۳	۹۲	۴۸	۲۸	۴	۱۳۳	۵۶۸۷۲	۱۳۸۹
۱۷	۷۹	۲۴۵۵	۱۲۷۶۶	۸۴۵۷	۳۲۱۴	۱۰۶۰	۳۲۶	۱۵۹	۸۰	۴۷	۱۲	۱۴	۱	۳	۹	۲۸۵۹۹	۱۳۹۰
۱۱	۳۶	۱۶۶۴	۱۰۹۴۷	۷۵۳۴	۲۸۵۹	۸۵۷	۲۷۴	۱۰۳	۳۲	۱۶	۱۵	۵	۴	۴	۵	۲۴۳۶۶	۱۳۹۱
۱	۱۶	۱۵۲۳	۹۷۹۱	۶۶۹۲	۲۶۱۰	۸۰۳	۲۴۴	۹۴	۳۰	۱۸	۶	۳	۱	۱	۰	۲۱۸۳۳	۱۳۹۲
۰	۰	۱۲۲	۱۱۳۲	۷۹۳	۲۹۴	۹۷	۲۳	۱۵	۰	۰	۰	۰	۰	۰	۰	۲۴۷۶	ایران شهر
۰	۳	۱۸۱	۱۰۸۲	۶۷۱	۲۲۵	۷۵	۱۸	۳	۵	۱	۱	۰	۰	۰	۰	۲۲۶۵	چابهار
۰	۱	۱۳۳	۶۶۱	۴۰۰	۱۳۹	۳۴	۱۸	۳	۱	۱	۰	۰	۰	۰	۰	۱۴۰۱	خاش
۰	۰	۰	۰	۰	۰	۰	۰	۰	۰	۰	۰	۰	۰	۰	۰	۰	دلگان
۰	۱	۱۵۳	۱۱۵۸	۱۰۹۵	۴۵۳	۱۵۲	۵۶	۳۱	۶	۸	۴	۲	۱	۱	۰	۳۱۲۱	زابل
۰	۲	۳۱۶	۲۲۷۰	۱۸۴۹	۹۱۹	۲۶۴	۹۳	۲۶	۱۰	۶	۱	۱	۰	۰	۰	۵۷۵۷	زاهدان
۰	۰	۱	۱	۴	۱	۰	۰	۰	۰	۰	۰	۰	۰	۰	۰	۸	زهک
۰	۰	۱۵۲	۷۹۳	۴۳۶	۱۳۱	۴۴	۱۳	۴	۵	۱	۰	۰	۰	۰	۰	۱۵۷۹	سراوان
۰	۳	۱۰۴	۴۹۹	۳۱۱	۱۱۹	۳۲	۴	۰	۰	۰	۰	۰	۰	۰	۰	۱۰۷۲	سرباز
۰	۰	۸۴	۴۳۷	۱۶۵	۵۲	۱۴	۵	۴	۱	۱	۰	۰	۰	۰	۰	۷۶۳	سیب و سوران
۰	۱	۲۳	۲۴۴	۱۵۲	۵۵	۲۰	۵	۵	۰	۰	۰	۰	۰	۰	۰	۵۰۵	فنوج
۰	۰	۱۸	۱۴۵	۹۸	۲۸	۹	۱	۱	۰	۰	۰	۰	۰	۰	۰	۳۰۰	قصرقند
۰	۴	۹۱	۳۵۴	۱۸۳	۵۴	۱۳	۲	۰	۰	۰	۰	۰	۰	۰	۰	۷۰۱	کنارک
۱	۰	۵۶	۳۵۶	۱۴۸	۳۵	۷	۴	۰	۲	۰	۰	۰	۰	۰	۰	۶۰۹	مهرستان (زابلی)
۰	۰	۴	۵۹	۳۳	۷	۵	۰	۰	۰	۰	۰	۰	۰	۰	۰	۱۰۸	میرجاوه
۰	۱	۶۹	۵۸۸	۳۴۷	۹۷	۳۷	۱	۲	۰	۰	۰	۰	۰	۰	۰	۱۱۴۲	نیک شهر
۰	۰	۰	۰	۰	۰	۰	۰	۰	۰	۰	۰	۰	۰	۰	۰	*	نیمروز
۰	۰	۲	۰	۲	۰	۰	۰	۰	۰	۰	۰	۰	۰	۰	۰	۴	هامون
۰	۰	۴	۱۲	۵	۱	۰	۰	۰	۰	۰	۰	۰	۰	۰	۰	۲۲	هیرمند

سائمه آمارهای جمعیتی سازمان ثبت احوال کشور - سال ۱۳۹۲ - ازدواج و طلاق

۱۴-۱۷- تعداد ازدواج های ثبت شده برحسب سن زوجه در زمان ازدواج

فارس

شهرستان و سال	جمع	کمتر از ۱۰ سال	۱۰-۱۴	۱۵-۱۹	۲۰-۲۴	۲۵-۲۹	۳۰-۳۴	۳۵-۳۹	۴۰-۴۴	۴۵-۴۹	۵۰-۵۴	۵۵-۵۹	۶۰-۶۴	۶۵-۶۹	۷۰-۷۴	۷۵ سال و بیشتر	نامشخص
۰	۶۱۵۵۲	۴۱	۲۵۷۳	۱۹۶۹۵	۲۱۷۹۲	۱۰۲۵۶	۳۳۲۸	۱۳۷۱	۷۱۰	۵۹۴	۴۲۴	۲۸۴	۱۶۰	۸۳	۸۲	۱۵۹	۰
۰	۵۴۳۹۶	۲۳	۱۹۵۳	۱۶۹۸۳	۱۹۷۵۷	۹۸۷۳	۳۱۶۷	۱۲۱۸	۵۷۸	۳۴۰	۱۸۶	۱۱۰	۹۲	۲۱	۲۶	۶۹	۰
۲۷	۵۳۸۰۴	۸	۲۰۹۷	۱۶۲۰۳	۱۹۱۲۷	۱۰۲۴۱	۳۴۵۹	۱۲۲۹	۶۲۰	۳۳۳	۲۰۹	۱۱۳	۶۲	۳۱	۱۷	۲۸	۲۷
۷	۴۹۱۲۹	۱۲	۱۹۳۵	۱۴۱۴۲	۱۷۱۲۵	۱۰۱۱۱	۳۴۸۴	۱۲۶۰	۵۴۸	۲۳۸	۱۴۱	۶۵	۳۴	۱۲	۹	۶	۷
۰	۴۷۱۷۰	۱۷	۲۰۶۲	۱۲۷۵۷	۱۶۰۸۸	۱۰۱۵۲	۳۶۴۷	۱۳۲۶	۶۴۱	۲۵۰	۱۳۳	۶۱	۲۱	۷	۳	۵	۰
آباده	۱۱۹۱	۱	۱۸	۲۹۶	۴۶۵	۲۷۲	۷۵	۲۹	۲۰	۶	۶	۳	۰	۰	۰	۰	۰
ارسنجان	۵۳۹	۰	۲۹	۱۵۲	۱۵۸	۱۲۵	۴۵	۱۷	۱۰	۲	۰	۰	۱	۰	۰	۰	۰
استهبان	۷۰۴	۱	۶۶	۲۱۶	۲۳۳	۱۳۱	۳۱	۱۲	۵	۲	۲	۴	۱	۰	۰	۰	۰
اقلید	۹۴۸	۱	۳۵	۲۷۰	۳۱۵	۲۰۸	۶۵	۳۹	۱۲	۰	۱	۲	۰	۰	۰	۰	۰
بوانات	۴۰۳	۲	۱۵	۱۴۷	۱۲۷	۷۵	۲۱	۶	۴	۳	۱	۰	۱	۰	۰	۱	۰
پاسارگاد	۲۹۹	۰	۱۹	۷۷	۱۰۴	۵۹	۲۱	۸	۶	۴	۱	۰	۰	۰	۰	۰	۰
چهرم	۲۲۹۵	۰	۱۲۹	۶۷۰	۷۸۶	۴۷۱	۱۵۰	۴۸	۱۷	۱۴	۹	۱	۰	۰	۰	۰	۰
خرامه	۶۹۵	۰	۶۴	۲۳۸	۲۲۳	۱۰۲	۳۳	۱۹	۱۳	۳	۰	۰	۰	۰	۰	۰	۰
خرمبید	۶۲۹	۰	۲۱	۲۰۹	۲۳۰	۱۰۴	۳۸	۱۲	۶	۸	۱	۰	۰	۰	۰	۰	۰
خنج	۵۴۲	۰	۲۲	۱۶۲	۱۹۳	۷۹	۴۳	۲۳	۱۲	۴	۳	۰	۰	۱	۰	۰	۰
داراب	۲۵۷۸	۲	۲۵۳	۸۶۷	۷۸۸	۳۷۲	۱۸۱	۶۷	۲۸	۱۳	۴	۳	۰	۰	۰	۰	۰
رستم	۲۱۶	۰	۵	۳۸	۸۸	۵۱	۲۶	۴	۴	۴	۰	۰	۰	۰	۰	۰	۰
زردین دشت	۶۳۳	۲	۸۰	۲۵۸	۱۵۵	۹۵	۲۸	۱۱	۱	۱	۱	۰	۰	۱	۰	۰	۰
سیدان	۱۱۰۲	۱	۵۰	۳۴۶	۳۶۱	۲۲۱	۸۲	۲۳	۱۲	۱	۲	۲	۱	۰	۰	۰	۰
سروستان	۱۸۱	۰	۱۰	۵۶	۶۵	۳۱	۹	۷	۳	۰	۰	۰	۰	۰	۰	۰	۰
شیراز	۱۴۸۶۱	۱	۲۶۵	۲۷۷۱	۵۲۰۱	۴۱۴۶	۱۵۶۰	۴۶۷	۲۴۴	۱۰۱	۵۹	۳۱	۱۰	۳	۱	۱	۰
فرابند	۳۲۵	۱	۸	۹۶	۱۲۱	۵۳	۲۹	۱۱	۶	۰	۰	۰	۰	۰	۰	۰	۰
فسا	۲۷۱۷	۱	۱۸۶	۷۸۵	۸۶۳	۵۴۹	۱۸۵	۸۵	۳۵	۱۳	۷	۵	۳	۰	۰	۰	۰
فیروزآباد	۱۵۲۳	۰	۶۰	۳۹۲	۵۶۴	۳۲۷	۱۰۴	۵۱	۱۶	۴	۴	۰	۰	۱	۰	۰	۰
قیروکارزین	۵۰۵	۰	۳۶	۱۸۶	۱۵۱	۷۸	۳۰	۱۳	۵	۱	۳	۰	۱	۰	۱	۰	۰
کازرون	۳۱۰۹	۱	۹۲	۸۰۸	۱۱۶۳	۶۴۱	۲۲۸	۹۳	۴۷	۲۲	۷	۳	۱	۰	۰	۳	۰
کوار	۶۹۷	۰	۳۷	۲۳۳	۲۴۱	۱۱۲	۴۷	۹	۱۱	۵	۰	۰	۰	۱	۰	۰	۰
گراش	۳۴۲	۰	۱۲	۱۶۲	۹۱	۴۴	۱۸	۶	۶	۱	۲	۰	۰	۰	۰	۰	۰
لارستان	۱۶۶۹	۱	۹۹	۵۹۵	۵۵۱	۲۷۲	۸۱	۳۸	۱۹	۵	۶	۱	۱	۰	۰	۰	۰
لامرد	۱۳۳۴	۰	۶۰	۵۰۱	۴۶۳	۱۹۰	۶۱	۳۴	۱۶	۴	۴	۱	۰	۰	۰	۰	۰
مرودشت	۳۴۱۳	۱	۲۳۵	۱۱۳۴	۱۰۸۸	۶۰۴	۱۹۵	۹۶	۴۲	۱۳	۳	۲	۰	۰	۰	۰	۰
ممسنی	۱۷۱۳	۱	۲۸	۳۶۴	۶۴۲	۴۲۱	۱۶۰	۵۹	۲۳	۱۰	۴	۱	۰	۰	۰	۰	۰
مهر	۶۲۷	۰	۳۶	۲۶۰	۱۸۸	۸۰	۳۷	۱۵	۴	۵	۰	۱	۱	۰	۰	۰	۰
نصاریز	۱۳۸۰	۰	۹۲	۴۶۸	۴۷۰	۲۳۹	۶۴	۲۴	۱۴	۵	۳	۰	۰	۱	۰	۰	۰

۱۴-۱۸- تعداد ازدواج های ثبت شده برحسب سن زوجه در زمان ازدواج

قزوین

نامشخص	کمتر از ۱۰ سال	۱۰-۱۴	۱۵-۱۹	۲۰-۲۴	۲۵-۲۹	۳۰-۳۴	۳۵-۳۹	۴۰-۴۴	۴۵-۴۹	۵۰-۵۴	۵۵-۵۹	۶۰-۶۴	۶۵-۶۹	۷۰-۷۴	۷۵ سال و بیشتر	شهرستان و سال	جمع
۰	۰	۸۸۳	۵۱۶۶	۴۶۸۵	۱۹۹۷	۶۱۰	۲۶۵	۱۰۸	۵۰	۳۸	۲۹	۱۲	۱۹	۱۱	۲۲	۱۳۸۸	۱۳۸۹۵
۰	۰	۸۴۸	۵۰۴۳	۴۶۷۲	۲۰۶۹	۶۰۷	۲۵۳	۱۱۳	۶۵	۲۹	۲۳	۱۶	۱۱	۱۱	۱۸	۱۳۸۹	۱۳۷۷۸
۲	۰	۹۳۵	۵۰۷۵	۴۶۲۶	۲۲۳۷	۷۱۴	۲۹۸	۱۳۹	۷۸	۳۴	۱۸	۲۳	۱۲	۳	۱۰	۱۳۹۰	۱۴۲۰۴
۰	۰	۹۸۹	۵۱۵۲	۴۶۳۷	۲۵۱۲	۸۰۲	۳۸۹	۱۶۵	۵۷	۴۴	۲۷	۱۴	۷	۹	۵	۱۳۹۱	۱۴۸۰۹
۰	۰	۹۱۹	۴۲۲۷	۴۰۵۷	۲۳۵۰	۸۸۶	۳۸۴	۱۸۲	۹۲	۴۵	۱۷	۱۲	۹	۴	۴	۱۳۹۲	۱۳۱۸۸
۰	۰	۷۷	۴۰۹	۳۳۱	۱۸۶	۸۶	۳۸	۱۶	۱۳	۳	۱	۱	۲	۰	۰	آبیک	۱۱۶۳
۰	۰	۰	۰	۱	۱	۱	۱	۰	۰	۰	۲	۰	۰	۰	۰	آوج	۶
۰	۰	۹۹	۷۰۰	۶۹۴	۳۴۵	۱۲۷	۵۰	۳۱	۱۸	۷	۲	۱	۱	۱	۱	البرز	۲۰۷۷
۰	۰	۱۳۴	۵۴۱	۳۳۸	۱۴۴	۷۹	۲۷	۲۰	۱۳	۱۰	۲	۱	۰	۰	۰	بوئین زهرا	۱۳۰۹
۰	۰	۲۵۹	۷۶۷	۵۶۱	۲۷۰	۱۲۸	۷۷	۲۸	۱۱	۹	۶	۳	۲	۱	۰	تاکستان	۲۱۲۲
۰	۰	۳۵۰	۱۸۱۰	۲۱۳۲	۱۴۰۴	۴۶۵	۱۹۱	۸۷	۳۷	۱۶	۴	۶	۴	۲	۳	قزوین	۶۵۱۱

۱۴-۱۹- تعداد ازدواجهای ثبت شده برحسب سن زوجه در زمان ازدواج

قم

نامشخص	کمتر از ۱۰ سال	۱۰-۱۴	۱۵-۱۹	۲۰-۲۴	۲۵-۲۹	۳۰-۳۴	۳۵-۳۹	۴۰-۴۴	۴۵-۴۹	۵۰-۵۴	۵۵-۵۹	۶۰-۶۴	۶۵-۶۹	۷۰-۷۴	۷۵ سال و بیشتر	شهرستان و سال	جمع
۰	۲	۵۱۵	۴۶۴۸	۴۴۲۳	۱۶۵۴	۴۹۸	۲۰۷	۱۰۸	۷۳	۵۰	۲۸	۱۴	۹	۶	۱۲۷	۱۳۸۸	۱۲۳۶۲
۰	۲	۵۱۶	۴۴۳۵	۴۵۱۴	۱۸۴۴	۵۸۴	۲۶۷	۱۳۴	۹۷	۸۲	۲۸	۱۸	۱۴	۵	۱۱۱	۱۳۸۹	۱۲۶۵۱
۱۰۶	۲	۶۶۳	۴۸۲۷	۴۷۶۵	۲۰۸۹	۶۷۵	۲۵۱	۱۲۷	۷۵	۵۳	۳۴	۲۳	۷	۸	۱	۱۳۹۰	۱۳۷۰۶
۱۴	۲	۷۵۶	۴۵۹۳	۴۲۳۸	۲۰۹۶	۷۶۲	۲۶۰	۱۳۷	۹۰	۴۹	۱۸	۱۰	۱۰	۳	۱۴	۱۳۹۱	۱۳۰۴۰
۱	۷	۶۳۷	۳۶۳۹	۳۳۹۴	۱۷۷۷	۶۷۹	۲۴۱	۱۱۷	۵۱	۲۷	۲۳	۹	۵	۳	۱	۱۳۹۲	۱۰۶۱۱
۱	۷	۶۳۷	۳۶۳۹	۳۳۹۴	۱۷۷۷	۶۷۹	۲۴۱	۱۱۷	۵۱	۲۷	۲۳	۹	۵	۳	۱	قم	۱۰۶۱۱
																کبهک	*

۱۴-۲۰- تعداد ازدواج های ثبت شده برحسب سن زوجه در زمان ازدواج

کردستان

نامشخص	کمتر از ۱۰ سال	۱۰-۱۴	۱۵-۱۹	۲۰-۲۴	۲۵-۲۹	۳۰-۳۴	۳۵-۳۹	۴۰-۴۴	۴۵-۴۹	۵۰-۵۴	۵۵-۵۹	۶۰-۶۴	۶۵-۶۹	۷۰-۷۴	۷۵ سال و بیشتر	شهرستان و سال	جمع
۰	۱	۶۴۲	۷۳۴۸	۷۵۸۳	۳۱۱۴	۹۲۲	۳۹۵	۲۰۶	۱۲۰	۹۳	۷۴	۵۷	۲۵	۳۱	۳۷	۱۳۸۸	۲۰۶۴۸
۰	۵	۶۲۸	۶۹۳۶	۷۵۱۱	۳۱۹۰	۱۰۰۵	۴۶۲	۱۹۷	۱۳۲	۸۸	۵۶	۴۸	۱۹	۱۹	۳۱	۱۳۸۹	۲۰۳۲۷
۵	۱	۶۳۳	۷۱۷۳	۷۸۵۹	۳۷۳۰	۱۱۱۹	۴۶۷	۱۹۵	۱۰۴	۶۰	۶۱	۵۱	۲۷	۲۷	۱۴	۱۳۹۰	۲۱۵۲۶
۱	۹	۷۱۴	۷۱۵۸	۷۶۱۲	۳۷۲۶	۱۲۶۵	۳۸۸	۱۹۸	۷۶	۴۸	۳۹	۳۲	۱۸	۱۷	۱۲	۱۳۹۱	۲۱۳۱۳
۱	۳	۷۳۶	۶۳۶۰	۷۱۹۰	۳۷۳۸	۱۲۶۷	۴۵۶	۲۲۴	۹۸	۶۲	۳۸	۳۵	۱۳	۱۱	۹	۱۳۹۲	۲۰۲۴۱
۰	۰	۶۶	۶۵۹	۷۱۸	۲۷۲	۷۷	۲۷	۱۲	۴	۱	۲	۲	۰	۱	۱	بانه	۱۸۴۲
۰	۰	۳۵	۳۱۳	۴۲۵	۲۲۲	۸۹	۳۳	۱۶	۹	۳	۱	۱	۰	۱	۰	بیجار	۱۱۴۸
۰	۰	۴۱	۲۴۵	۲۷۰	۱۴۶	۴۳	۲۰	۸	۱	۲	۲	۱	۰	۰	۰	دهکلان	۷۷۹
۰	۱	۲۰	۳۶۰	۴۸۰	۲۰۳	۵۲	۱۸	۹	۱۸	۲	۱	۱	۰	۱	۰	دیواندره	۱۱۵۲
۰	۰	۲۵	۲۱۴	۱۶۴	۶۷	۲۶	۱۱	۴	۴	۲	۲	۰	۰	۰	۰	سروآباد	۵۱۶
۱	۰	۲۶	۶۵۸	۱۱۶۹	۵۸۵	۱۸۵	۶۸	۳۵	۲۴	۱۱	۴	۸	۴	۳	۴	سقز	۲۷۸۵
۰	۰	۱۴۰	۱۳۷۸	۱۷۴۱	۱۱۸۲	۴۲۲	۱۳۷	۶۰	۳۰	۲۱	۱۹	۱۱	۶	۲	۳	سنندج	۵۱۵۲
۰	۱	۱۸۰	۸۴۲	۷۲۱	۳۹۰	۱۴۴	۶۵	۲۷	۷	۶	۳	۴	۱	۱	۱	قروه	۲۳۹۳
۰	۰	۱۰۴	۶۴۴	۵۲۴	۲۶۴	۹۵	۳۴	۲۸	۵	۵	۳	۳	۱	۱	۰	کامیاران	۱۷۱۱
۰	۱	۹۹	۱۰۴۷	۹۷۸	۴۰۷	۱۳۴	۴۳	۲۵	۱۲	۹	۳	۳	۱	۱	۰	مریوان	۲۷۶۳

۱۴-۲۱- تعداد ازدواج های ثبت شده برحسب سن زوجه در زمان ازدواج

کرمان

نامشخص	کمتر از ۱۰ سال	۱۰-۱۴	۱۵-۱۹	۲۰-۲۴	۲۵-۲۹	۳۰-۳۴	۳۵-۳۹	۴۰-۴۴	۴۵-۴۹	۵۰-۵۴	۵۵-۵۹	۶۰-۶۴	۶۵-۶۹	۷۰-۷۴	۷۵ سال و بیشتر	جمع	شهرستان و سال
۰	۷	۱۰۴۷	۱۰۳۲۸	۱۱۷۲۹	۵۳۳۱	۱۵۹۰	۵۷۵	۲۴۴	۱۲۰	۶۰	۲۸	۲۳	۷	۹	۲۰	۳۱۱۸	۱۳۸۸
۰	۷	۱۰۸۳	۱۰۵۸۲	۱۱۵۹۳	۵۵۵۱	۱۷۳۷	۶۳۰	۲۶۶	۱۰۷	۶۳	۴۴	۱۵	۹	۵	۱۰	۳۱۷۰۲	۱۳۸۹
۹	۶	۱۱۵۲	۱۱۴۲۲	۱۲۵۰۶	۵۶۳۱	۱۹۱۱	۷۵۱	۲۸۴	۱۲۲	۸۴	۴۰	۱۹	۹	۷	۷	۳۳۹۶۰	۱۳۹۰
۰	۲	۸۲۱	۸۶۸۳	۹۶۳۵	۴۹۳۴	۱۶۳۵	۶۱۶	۲۸۸	۱۳۹	۴۸	۳۹	۲۲	۵	۵	۶	۲۶۸۷۸	۱۳۹۱
۱	۶	۸۸۸	۷۲۲۴	۸۲۱۱	۴۴۴۴	۱۵۷۲	۶۰۲	۲۸۹	۱۲۵	۵۴	۴۱	۲۳	۹	۴	۶	۲۳۴۹۹	۱۳۹۲
۰	۰	۵	۵۸	۵۲	۲۶	۹	۵	۲	۰	۱	۰	۰	۰	۰	۰	۱۵۸	ازروئیه
۰	۰	۶	۱۲۳	۱۷۰	۷۱	۱۶	۲	۲	۳	۱	۲	۲	۰	۰	۰	۳۹۸	انار
۰	۰	۲۹	۲۶۱	۳۳۸	۱۹۸	۶۷	۳۴	۱۴	۱۰	۰	۰	۱	۰	۰	۰	۹۵۲	بافت
۰	۰	۱۶	۱۷۱	۲۲۴	۱۱۲	۴۳	۱۸	۵	۶	۰	۱	۰	۰	۰	۰	۵۹۶	بردسیر
۰	۰	۱۳۵	۷۱۸	۶۱۲	۲۷۴	۱۱۳	۳۵	۱۸	۱۰	۶	۳	۰	۰	۰	۰	۱۹۲۴	بیم
۰	۰	۳	۱۰	۷	۱	۳	۰	۰	۰	۰	۰	۰	۰	۰	۰	۲۴	جیرفت
۰	۰	۱۴	۱۶۵	۱۶۰	۶۶	۲۶	۱۰	۵	۲	۲	۰	۰	۰	۰	۰	۴۵۰	رابر
۰	۰	۳	۱۱۶	۱۲۵	۳۷	۲۰	۱۳	۳	۳	۰	۰	۰	۰	۰	۰	۳۲۰	راور
۰	۰	۱۰۱	۸۲۵	۹۶۳	۵۳۹	۱۵۸	۶۱	۴۱	۱۱	۶	۵	۴	۱	۰	۰	۲۷۱۵	رفسنجان
۰	۰	۴	۳۵	۱۸	۷	۸	۲	۱	۰	۰	۰	۰	۰	۰	۰	۷۵	رودبار جنوب
۰	۱	۸۰	۳۸۹	۱۹۶	۷۷	۳۶	۲۰	۶	۱	۱	۲	۰	۴	۲	۲	۸۱۵	ریگان
۰	۰	۳۱	۴۷۵	۵۲۰	۲۷۹	۱۱۸	۵۰	۲۶	۱۴	۹	۴	۴	۰	۰	۲	۱۵۳۲	زرنند
۰	۰	۸۹	۹۶۶	۱۱۲۹	۶۰۲	۱۸۷	۷۱	۲۸	۲۲	۵	۴	۵	۰	۱	۰	۳۱۰۹	سیرجان
۰	۰	۱۳	۲۲۱	۳۲۸	۲۱۶	۸۰	۲۱	۱۶	۱	۰	۰	۰	۰	۰	۰	۸۹۶	شهربابک
۰	۰	۵۲	۳۱۰	۲۵۴	۱۲۵	۴۳	۲۱	۸	۳	۱	۰	۰	۰	۰	۰	۸۱۷	عنبرآباد
۰	۰	۰	۰	۰	۰	۰	۰	۰	۰	۰	۰	۰	۰	۰	۰	*	فاریاب
۰	۰	۵۱	۱۵۹	۱۰۲	۳۵	۱۴	۳	۲	۰	۰	۰	۰	۰	۰	۰	۳۶۶	فهرج
۱	۳	۵۶	۱۴۹	۴۳	۱۹	۶	۲	۱	۱	۰	۰	۰	۰	۰	۰	۲۸۱	قلعه گنج
۰	۰	۱۱۸	۱۶۰۰	۲۵۸۷	۱۶۰۹	۵۶۱	۲۰۸	۱۰۳	۳۵	۱۸	۱۹	۶	۴	۳	۱	۶۸۷۲	کرمان
۰	۰	۲	۵۷	۷۷	۳۰	۹	۳	۲	۱	۲	۰	۱	۰	۱	۰	۱۸۵	کوهبنان
۰	۱	۲۵	۴۸	۱۵	۶	۰	۱	۱	۰	۱	۰	۰	۰	۰	۰	۹۸	کهنوج
۰	۱	۵۵	۳۶۸	۲۹۱	۱۱۵	۵۵	۲۲	۵	۲	۱	۱	۱	۰	۰	۰	۹۱۶	منوجان
۰	۰	۰	۰	۰	۰	۰	۰	۰	۰	۰	۰	۰	۰	۰	۰	*	نرماشیر

سائمه آمارهای جمعیتی سازمان ثبت احوال کشور - سال ۱۳۹۲ - ازدواج و طلاق

۱۴-۲۲ - تعداد ازدواج های ثبت شده بر حسب سن زوجه در زمان ازدواج

کرمانشاه

نامشخص	کمتر از ۱۰ سال	۱۰-۱۴	۱۵-۱۹	۲۰-۲۴	۲۵-۲۹	۳۰-۳۴	۳۵-۳۹	۴۰-۴۴	۴۵-۴۹	۵۰-۵۴	۵۵-۵۹	۶۰-۶۴	۶۵-۶۹	۷۰-۷۴	۷۵ سال و بیشتر	جمع	شهرستان و سال
۰	۵	۷۷۴	۷۹۱۵	۸۸۸۷	۴۴۴۲	۱۳۳۸	۵۴۱	۲۷۱	۱۷۴	۱۲۶	۱۲۸	۹۶	۴۴	۲۷	۶۸	۲۴۸۳۶	۱۳۸۸
۰	۱	۷۲۰	۷۵۰۸	۸۳۹۳	۴۵۱۳	۱۴۰۷	۶۰۸	۳۳۲	۱۷۵	۱۰۶	۸۴	۵۲	۲۰	۲۱	۷۱	۲۴۰۱۱	۱۳۸۹
۱۷	۰	۷۲۴	۷۲۵۱	۸۸۷۸	۴۸۲۱	۱۶۲۰	۶۰۷	۲۹۳	۱۶۶	۱۱۲	۷۵	۴۳	۲۴	۱۶	۱۷	۲۴۶۶۳	۱۳۹۰
۲	۴	۷۷۹	۶۹۳۱	۸۱۲۶	۴۹۰۹	۱۷۴۲	۶۰۰	۲۹۷	۱۵۶	۸۴	۴۶	۳۳	۱۵	۴	۲	۲۳۷۴۳	۱۳۹۱
۳	۵	۷۲۷	۶۵۳۴	۷۴۶۳	۴۷۳۵	۱۸۰۵	۶۸۵	۳۴۹	۱۵۷	۸۹	۵۴	۳۹	۲۲	۸	۳	۲۲۶۸۳	۱۳۹۲
۰	۰	۵۲	۵۰۵	۶۹۷	۵۰۰	۱۵۵	۷۲	۲۵	۱۷	۹	۲	۰	۱	۰	۱	۲۰۳۶	اسلام آبادغرب
۰	۱	۲۱	۲۳۸	۳۳۲	۲۰۰	۷۰	۲۲	۱۲	۷	۱۲	۸	۱	۶	۱	۲	۹۳۳	پاوه
۰	۰	۳۰	۱۷۸	۱۲۹	۴۸	۱۰	۶	۳	۱	۳	۱	۱	۰	۰	۰	۴۱۰	نلات باجانلی
۰	۲	۴۱	۳۴۱	۳۲۴	۱۷۹	۶۸	۲۶	۱۰	۳	۶	۳	۳	۱	۲	۱	۱۰۱۰	جوانرود
۰	۱	۹	۷۶	۱۰۴	۵۶	۲۳	۷	۹	۰	۱	۲	۴	۰	۱	۰	۲۹۳	دالاهو
۰	۰	۲۴	۱۵۸	۱۸۱	۹۵	۳۶	۸	۴	۳	۱	۲	۲	۰	۰	۰	۵۱۴	روانسر
۰	۱	۴۶	۴۳۶	۵۰۴	۲۹۰	۹۶	۳۹	۳۱	۱۴	۳	۶	۴	۲	۰	۲	۱۴۷۴	سرپل ذهاب
۱	۰	۶۱	۴۹۶	۳۸۵	۲۱۹	۷۵	۲۰	۱۰	۴	۱	۱	۱	۰	۰	۰	۱۲۷۳	سنقر
۰	۰	۱۹	۱۴۱	۱۳۸	۷۵	۱۸	۳۵	۵	۴	۱	۱	۰	۰	۱	۰	۴۳۷	صحنه
۰	۰	۹	۳۴	۳۹	۲۷	۴	۱۹	۵	۱	۰	۰	۱	۰	۰	۰	۱۳۹	قصر شیرین
۱	۰	۲۹۰	۳۰۵۰	۳۸۲۶	۲۵۴۰	۱۰۰۶	۳۷۰	۲۰۲	۸۵	۴۶	۲۷	۱۸	۱۰	۳	۱	۱۱۴۷۵	کرمانشاه
۰	۰	۴۲	۳۴۶	۳۱۲	۱۸۸	۷۸	۴۳	۱۲	۱۰	۴	۱	۱	۰	۰	۱	۱۰۳۸	کنکاور
۰	۰	۱۸	۱۱۴	۲۰۲	۱۵۸	۵۸	۱۹	۴	۱	۰	۰	۰	۱	۰	۰	۵۷۵	گیلانغرب
۱	۰	۶۵	۴۲۱	۲۹۰	۱۶۰	۷۶	۳۱	۱۷	۷	۲	۲	۳	۱	۰	۰	۱۰۷۶	هرسین

۱۴-۲۳ - تعداد ازدواج های ثبت شده بر حسب سن زوجه در زمان ازدواج

کهگیلویه و بویراحمد

نامشخص	کمتر از ۱۰ سال	۱۰-۱۴	۱۵-۱۹	۲۰-۲۴	۲۵-۲۹	۳۰-۳۴	۳۵-۳۹	۴۰-۴۴	۴۵-۴۹	۵۰-۵۴	۵۵-۵۹	۶۰-۶۴	۶۵-۶۹	۷۰-۷۴	۷۵ سال و بیشتر	جمع	شهرستان و سال
۰	۱۶	۴۱۶	۲۹۳۱	۳۳۱۳	۱۴۵۶	۴۶۱	۱۵۶	۴۷	۲۱	۲۵	۱۲	۱۰	۳	۳	۹	۸۸۷۹	۱۳۸۸
۰	۸	۲۹۶	۲۵۹۴	۳۲۲۸	۱۵۶۰	۵۲۶	۱۶۷	۶۲	۵۴	۳۴	۱۱	۱۶	۹	۴	۶	۸۵۷۵	۱۳۸۹
۲	۱۷	۳۵۶	۲۶۴۴	۳۲۸۲	۱۶۵۱	۵۵۰	۱۷۵	۷۴	۲۷	۱۸	۳	۱۰	۳	۱	۶	۸۸۱۹	۱۳۹۰
۱	۱۰	۲۸۹	۲۴۹۵	۳۳۳۱	۱۹۰۲	۵۷۱	۲۱۲	۶۲	۲۱	۱۸	۸	۲	۷	۴	۱	۸۹۳۴	۱۳۹۱
۲	۴	۲۲۱	۲۰۵۶	۲۸۵۳	۱۷۱۹	۵۶۵	۲۰۵	۶۴	۲۹	۱۰	۹	۲	۱	۰	۱	۷۷۴۱	۱۳۹۲
۰	۰	۱۰	۶۵	۱۰۰	۶۷	۲۶	۲۰	۴	۲	۰	۰	۰	۰	۰	۰	۲۹۴	باشت
۲	۲	۱۰۸	۱۰۱۷	۱۲۳۶	۶۹۱	۲۱۱	۶۸	۱۸	۱۲	۲	۴	۰	۰	۰	۰	۳۳۷۱	بویراحمد
۰	۲	۱۳	۴۷	۲۶	۱۲	۱	۶	۱	۰	۰	۰	۰	۰	۰	۰	۱۰۸	بهمئی
۰	۰	۳	۱۰	۱۵	۷	۱	۲	۰	۰	۰	۰	۰	۰	۰	۰	۳۸	چرام
۰	۰	۰	۵	۶	۵	۲	۰	۰	۱	۰	۰	۰	۰	۰	۰	۱۹	دنا
۰	۰	۴۹	۵۴۵	۸۸۱	۵۵۰	۱۸۳	۴۸	۱۶	۵	۲	۱	۰	۰	۰	۱	۲۲۸۱	کهگیلویه
۰	۰	۳۷	۳۶۵	۵۸۷	۳۸۶	۱۴۱	۶۱	۲۵	۹	۶	۴	۲	۱	۰	۰	۱۶۲۴	گچساران
۰	۰	۱	۲	۲	۱	۰	۰	۰	۰	۰	۰	۰	۰	۰	۰	۶	لنده

سائمه آمارهای جمعیتی سازمان ثبت احوال کشور - سال ۱۳۹۷ - ازدواج و طلاق

۱۴-۲۴- تعداد ازدواج های ثبت شده بر حسب سن زوجه در زمان ازدواج

گلستان

شهرستان و سال	جمع	کمتر از ۱۰ سال	۱۰-۱۴	۱۵-۱۹	۲۰-۲۴	۲۵-۲۹	۳۰-۳۴	۳۵-۳۹	۴۰-۴۴	۴۵-۴۹	۵۰-۵۴	۵۵-۵۹	۶۰-۶۴	۶۵-۶۹	۷۰-۷۴	۷۵ سال و بیشتر	نامشخص
۱۳۸۸	۲۴۵۱۵	۱۶	۹۸۱	۸۹۰۰	۸۷۹۶	۳۵۹۷	۱۱۲۸	۴۳۹	۱۷۸	۷۳	۴۵	۲۷	۱۳	۹	۲	۳۱۱	۰
۱۳۸۹	۲۴۴۷۳	۳	۸۹۰	۸۹۶۷	۸۸۰۰	۳۶۶۴	۱۱۵۸	۴۳۰	۱۸۵	۱۰۰	۴۲	۱۸	۹	۱۴	۳	۱۹۰	۰
۱۳۹۰	۲۴۲۶۲	۳	۹۴۱	۸۸۰۹	۸۶۳۵	۳۶۲۴	۱۲۲۴	۴۸۸	۱۹۰	۱۱۰	۳۵	۲۰	۱۳	۸	۳	۵	۱۵۴
۱۳۹۱	۲۲۹۸۶	۱۰	۹۲۶	۸۳۸۹	۷۸۱۹	۳۵۷۱	۱۲۹۱	۵۲۸	۲۰۱	۱۱۳	۴۹	۲۷	۱۱	۱۱	۲	۳	۳۵
۱۳۹۲	۲۱۴۰۳	۱۰	۱۰۳۷	۷۴۹۲	۷۱۴۹	۳۵۰۲	۱۳۳۶	۵۱۱	۱۸۴	۷۴	۵۳	۲۱	۷	۸	۲	۲	۱۵
آزادشهر	۱۵۴۸	۰	۱۲۵	۵۴۷	۴۶۳	۲۴۰	۱۰۴	۳۸	۱۴	۴	۸	۳	۰	۲	۰	۰	۰
آق قلا	۱۶۲۶	۲	۵۸	۶۵۹	۵۸۵	۲۱۴	۷۱	۲۲	۱۱	۱	۱	۰	۰	۰	۰	۰	۲
بندرگز	۴۵۷	۰	۲۵	۱۳۵	۱۵۲	۸۰	۳۰	۱۷	۷	۵	۲	۱	۰	۰	۰	۰	۳
ترکمن	۱۱۲۶	۰	۳۴	۳۳۴	۴۷۴	۱۹۰	۵۳	۲۲	۷	۳	۲	۰	۰	۰	۰	۰	۷
رامیان	۴۶۵	۰	۴۳	۲۰۰	۱۴۳	۴۱	۲۴	۷	۲	۲	۱	۱	۰	۰	۰	۰	۱
علی آباد	۱۷۲۹	۲	۱۱۱	۶۵۷	۵۱۸	۲۶۳	۹۸	۴۳	۲۱	۶	۷	۲	۰	۰	۰	۱	۰
کردکوی	۷۰۱	۰	۳۸	۲۲۴	۲۳۲	۱۱۰	۶۱	۱۵	۱۱	۵	۳	۱	۰	۰	۰	۰	۰
کاله	۱۲۶۴	۳	۵۶	۵۱۸	۴۴۱	۱۶۸	۴۹	۲۱	۶	۱	۱	۰	۰	۰	۰	۰	۰
کالیکنش	۱۲۹	۰	۷	۵۱	۴۱	۱۹	۶	۵	۰	۰	۰	۰	۰	۰	۰	۰	۰
گرگان	۴۳۹۵	۲	۲۱۵	۱۲۳۳	۱۳۵۲	۹۷۰	۳۷۳	۱۴۲	۵۰	۲۷	۱۳	۵	۵	۵	۱	۱	۱
گمیشان	۷۰۹	۰	۲۳	۲۵۴	۲۵۲	۹۶	۵۱	۱۲	۱۲	۲	۵	۱	۱	۰	۰	۰	۰
کنبدکاووس	۴۴۲۰	۱	۱۴۱	۱۵۸۴	۱۵۶۳	۶۸۶	۲۸۱	۱۱۱	۲۸	۱۱	۸	۴	۱	۱	۰	۰	۰
مراوه تپه	۹۰۶	۰	۳۴	۳۴۳	۳۴۷	۱۲۱	۳۷	۱۵	۴	۴	۰	۱	۰	۰	۰	۰	۰
مینودشت	۱۹۲۸	۰	۱۲۷	۷۵۳	۵۸۶	۳۰۴	۹۸	۴۱	۱۱	۳	۲	۲	۰	۰	۰	۰	۱

۱۴-۲۵- تعداد ازدواج های ثبت شده بر حسب سن زوجه در زمان ازدواج

گیلان

شهرستان و سال	جمع	کمتر از ۱۰ سال	۱۰-۱۴	۱۵-۱۹	۲۰-۲۴	۲۵-۲۹	۳۰-۳۴	۳۵-۳۹	۴۰-۴۴	۴۵-۴۹	۵۰-۵۴	۵۵-۵۹	۶۰-۶۴	۶۵-۶۹	۷۰-۷۴	۷۵ سال و بیشتر	نامشخص
۱۳۸۸	۳۰۵۹۳	۱	۸۶۹	۱۰۲۰۸	۱۰۸۶۹	۵۵۴۴	۱۶۱۸	۷۱۹	۳۶۳	۱۸۳	۸۳	۵۱	۲۳	۱۶	۲۰	۲۶	۰
۱۳۸۹	۲۹۱۱۲	۲	۸۴۵	۹۲۹۷	۱۰۱۸۳	۵۶۰۹	۱۷۷۱	۶۸۱	۳۵۶	۱۷۸	۷۹	۵۵	۲۷	۱۱	۸	۱۰	۰
۱۳۹۰	۲۸۸۲۶	۰	۸۹۹	۸۷۱۶	۹۹۱۷	۵۷۸۶	۲۰۴۳	۷۴۴	۳۴۳	۱۶۶	۹۸	۵۶	۲۴	۱۷	۸	۵	۴
۱۳۹۱	۲۸۰۱۲	۰	۹۳۰	۸۲۶۲	۹۲۲۵	۵۶۶۱	۲۱۸۹	۸۶۰	۴۳۴	۲۰۸	۱۱۲	۵۷	۴۱	۱۰	۱۲	۷	۴
۱۳۹۲	۲۵۶۰۰	۰	۷۴۵	۶۹۵۹	۸۵۳۳	۵۳۴۸	۲۲۳۵	۸۵۲	۴۵۶	۲۲۰	۱۱۵	۷۴	۳۷	۱۱	۱۱	۴	۰
آستارا	۴۸۷	۰	۴۷	۱۸۴	۱۲۰	۷۸	۲۹	۱۷	۵	۵	۰	۱	۱	۰	۰	۰	۰
آستانه اشرفیه	۹۴۶	۰	۱۳	۲۷۴	۳۵۵	۱۶۳	۶۵	۳۵	۱۳	۱۱	۱۰	۲	۳	۲	۰	۰	۰
املش	۶۸۵	۰	۲۰	۲۰۳	۲۲۴	۱۳۹	۵۹	۱۹	۱۲	۵	۳	۰	۰	۱	۰	۰	۰
بندر انزلی	۱۰۶۳	۰	۵	۱۹۳	۳۶۹	۲۸۸	۱۱۶	۵۱	۱۷	۹	۹	۲	۴	۰	۰	۰	۰
نالش	۲۷۰۷	۰	۲۰۳	۹۲۲	۷۵۸	۴۶۶	۱۹۴	۸۳	۳۴	۲۱	۱۰	۱۱	۴	۰	۱	۰	۰
رشت	۸۲۶۷	۰	۱۴۸	۱۹۲۵	۲۸۰۸	۲۰۰۳	۸۲۴	۲۷۰	۱۵۳	۶۴	۳۷	۲۲	۸	۳	۱	۱	۰
رضوانشهر	۷۵۰	۰	۳۲	۲۵۹	۲۳۹	۱۱۷	۶۲	۱۹	۱۰	۶	۲	۱	۱	۰	۱	۰	۰
رودبار	۱۱۶۹	۰	۴۸	۴۰۵	۴۰۲	۱۸۴	۶۷	۲۹	۱۹	۵	۴	۴	۱	۱	۰	۰	۰
رودسر	۱۷۱۴	۰	۲۹	۴۱۳	۶۰۳	۳۸۵	۱۵۰	۵۶	۳۹	۲۰	۷	۶	۲	۰	۳	۱	۰
سیاهکل	۴۹۴	۰	۱۲	۱۲۵	۱۸۷	۹۴	۴۷	۱۳	۸	۴	۲	۱	۱	۰	۰	۰	۰
شفت	۴۷۱	۰	۱۶	۱۵۰	۱۴۱	۷۵	۴۲	۳۰	۹	۵	۱	۱	۰	۱	۰	۰	۰
صومعه سرا	۱۶۶۶	۰	۵۲	۵۱۲	۵۳۴	۳۱۷	۱۱۴	۷۰	۲۸	۲۲	۵	۷	۳	۱	۱	۰	۰
فومن	۱۰۵۵	۰	۲۸	۳۳۲	۳۵۰	۱۸۷	۸۶	۲۸	۲۷	۹	۴	۳	۱	۰	۰	۰	۰
لاهیجان	۱۹۱۹	۰	۳۹	۴۶۲	۶۶۷	۴۳۸	۱۷۸	۶۵	۳۷	۱۵	۶	۵	۳	۱	۲	۱	۰
لنگرود	۱۴۹۴	۰	۲۸	۳۹۸	۵۳۶	۲۸۳	۱۳۷	۴۸	۲۷	۱۲	۱۱	۷	۵	۰	۱	۱	۰
ماسال	۷۱۳	۰	۲۵	۲۰۲	۲۴۰	۱۳۱	۶۵	۱۹	۱۸	۷	۴	۱	۰	۰	۱	۰	۰

۱۴-۲۶- تعداد ازدواج های ثبت شده برحسب سن زوجه در زمان ازدواج

لرستان

شهرستان و سال	جمع	کمتر از ۱۰ سال	۱۰-۱۴	۱۵-۱۹	۲۰-۲۴	۲۵-۲۹	۳۰-۳۴	۳۵-۳۹	۴۰-۴۴	۴۵-۴۹	۵۰-۵۴	۵۵-۵۹	۶۰-۶۴	۶۵-۶۹	۷۰-۷۴	۷۵ سال و بیشتر	نامشخص
۱۳۸۸	۲۴۵۴۷	۱۱	۱۱۵۰	۹۰۲۸	۸۳۵۰	۳۸۰۶	۱۲۹۵	۳۹۰	۱۶۲	۷۸	۶۲	۳۵	۲۱	۶	۱۰	۱۴۳	۰
۱۳۸۹	۲۴۴۶۹	۱۴	۱۲۴۲	۸۷۸۴	۸۳۱۴	۳۸۳۸	۱۳۱۵	۴۷۰	۱۷۰	۷۵	۵۵	۲۲	۱۴	۱۳	۶	۱۳۷	۰
۱۳۹۰	۲۵۰۷۹	۱۳	۱۱۸۵	۸۶۱۵	۸۵۳۵	۴۲۹۹	۱۴۳۹	۵۶۲	۲۰۱	۸۲	۵۳	۲۴	۱۸	۹	۲	۴	۳۸
۱۳۹۱	۲۳۵۱۳	۳	۱۱۴۴	۸۰۷۵	۷۷۹۲	۴۰۸۲	۱۵۱۲	۵۳۱	۲۰۶	۶۳	۳۳	۳۰	۱۹	۴	۸	۳	۸
۱۳۹۲	۲۲۲۱۱	۸	۱۱۳۲	۷۳۱۰	۷۳۴۴	۳۹۴۳	۱۴۷۲	۵۹۵	۲۳۳	۶۳	۵۶	۳۲	۷	۵	۴	۱	۶
ازنا	۹۲۸	۰	۳۳	۳۲۵	۳۱۴	۱۴۵	۷۰	۲۴	۱۰	۴	۱	۱	۱	۰	۰	۰	۰
الیگودرز	۱۶۷۹	۱	۴۷	۶۲۷	۵۵۸	۲۷۱	۹۳	۴۵	۲۲	۵	۳	۲	۲	۲	۱	۰	۰
بروجرد	۳۹۴۷	۰	۳۱۴	۱۳۰۱	۱۲۰۶	۶۶۲	۲۶۶	۹۹	۴۹	۱۷	۲۰	۴	۰	۲	۱	۰	۶
پلدختر	۹۹۳	۱	۵۶	۲۸۵	۳۴۴	۱۸۷	۷۹	۲۸	۱۲	۱	۰	۰	۰	۰	۰	۰	۰
رومشکان	۴۸۰	۰	۲۱	۱۶۴	۱۶۹	۸۵	۳۱	۹	۱	۰	۰	۰	۰	۰	۰	۰	۰
خرم‌آباد	۶۰۷۸	۰	۲۱۲	۱۶۷۶	۲۱۰۷	۱۳۲۵	۴۷۲	۱۸۶	۵۶	۱۵	۱۳	۱۴	۰	۱	۱	۰	۰
دلفان	۱۹۲۵	۰	۱۳۹	۸۱۵	۶۰۴	۲۳۷	۷۹	۳۹	۸	۲	۱	۱	۰	۰	۰	۰	۰
دورود	۲۲۵۲	۴	۸۳	۷۷۹	۷۵۰	۳۷۱	۱۲۶	۶۰	۳۶	۱۵	۱۳	۹	۴	۰	۱	۱	۰
دوره	۲۰۴	۰	۲۰	۵۶	۶۰	۴۲	۱۵	۷	۲	۰	۲	۰	۰	۰	۰	۰	۰
سلسله	۹۳۶	۰	۶۰	۲۹۴	۳۱۵	۱۷۳	۵۳	۲۹	۹	۱	۲	۰	۰	۰	۰	۰	۰
کوهدشت	۲۷۸۹	۲	۱۴۷	۹۸۸	۹۱۷	۴۴۵	۱۸۸	۶۹	۲۸	۳	۱	۱	۰	۰	۰	۰	۰

۱۴-۲۷- تعداد ازدواج های ثبت شده برحسب سن زوجه در زمان ازدواج

مازندران

شهرستان و سال	جمع	کمتر از ۱۰ سال	۱۰-۱۴	۱۵-۱۹	۲۰-۲۴	۲۵-۲۹	۳۰-۳۴	۳۵-۳۹	۴۰-۴۴	۴۵-۴۹	۵۰-۵۴	۵۵-۵۹	۶۰-۶۴	۶۵-۶۹	۷۰-۷۴	۷۵ سال و بیشتر	نامشخص
۱۳۸۸	۳۵۹۸۷	۱	۱۷۴۴	۱۲۲۵۹	۱۲۷۳۰	۵۸۱۷۷	۱۷۰۴	۷۷۹	۴۵۵	۲۱۰	۹۶	۴۱	۲۴	۱۴	۱۳	۴۰	۰
۱۳۸۹	۳۴۳۰۵	۲	۱۵۹۱	۱۱۲۳۸	۱۲۰۷۶	۵۹۱۰	۱۸۱۹	۸۱۲	۳۹۴	۲۰۹	۱۲۷	۴۵	۳۰	۱۲	۴	۳۶	۰
۱۳۹۰	۳۴۱۸۷	۳	۱۸۱۹	۱۰۷۱۴	۱۱۶۲۶	۶۱۹۸	۱۹۸۷	۸۷۶	۴۶۰	۲۵۱	۱۱۷	۵۸	۳۳	۱۲	۸	۱۶	۹
۱۳۹۱	۳۲۲۲۸	۱	۱۵۱۹	۹۵۰۲	۱۰۵۱۹	۶۲۷۳	۲۳۳۷	۱۰۰۵	۵۴۹	۲۵۵	۱۴۴	۵۴	۳۱	۱۸	۷	۸	۶
۱۳۹۲	۳۰۶۴۸	۱	۱۵۷۳	۸۳۰۱	۹۸۵۶	۶۳۸۶	۲۴۳۱	۹۹۵	۵۶۰	۲۸۰	۱۴۹	۶۴	۲۴	۱۶	۸	۴	۰
آمل	۴۴۴۴	۰	۳۶۳	۱۲۵۳	۱۳۴۷	۸۸۴	۳۰۸	۱۳۱	۸۳	۴۵	۲۲	۴	۲	۱	۰	۱	۰
بابل	۵۱۹۲	۰	۳۵۵	۱۵۲۴	۱۶۰۲	۹۸۶	۳۸۵	۱۷۰	۸۷	۴۴	۲۶	۷	۲	۳	۰	۱	۰
بابلسر	۱۰۲۱	۰	۵۲	۲۸۵	۳۲۴	۲۲۰	۷۰	۳۲	۲۴	۴	۳	۴	۱	۱	۰	۰	۰
بهشهر	۱۶۳۵	۱	۶۰	۴۷۵	۵۳۰	۳۴۷	۱۳۴	۴۱	۲۰	۱۳	۶	۳	۳	۰	۱	۱	۰
تنکابن	۱۴۰۹	۰	۱۸	۲۶۸	۵۱۶	۳۶۷	۱۳۱	۴۷	۲۷	۱۷	۱۱	۳	۲	۲	۰	۰	۰
جویبار	۹۲۹	۰	۸۷	۳۱۵	۲۸۲	۱۴۲	۵۳	۲۳	۱۶	۷	۴	۰	۰	۰	۰	۰	۰
چالوس	۱۲۸۶	۰	۲۶	۲۸۲	۴۱۸	۳۱۹	۱۲۰	۶۱	۲۹	۱۵	۸	۷	۰	۱	۰	۰	۰
رامسر	۶۳۷	۰	۱۰	۱۱۶	۲۵۶	۱۷۳	۴۷	۱۲	۱۰	۶	۲	۲	۲	۱	۰	۰	۰
ساری	۴۶۵۱	۰	۱۷۴	۱۱۸۷	۱۵۲۵	۱۰۳۰	۴۲۶	۱۵۰	۸۷	۳۷	۱۹	۷	۵	۲	۲	۰	۰
سوادکوه شمالی	۱۳۷	۰	۵	۳۹	۳۶	۳۳	۱۲	۶	۳	۳	۰	۰	۰	۰	۰	۰	۰
سوادکوه	۳۸۵	۰	۶	۱۲۸	۱۱۶	۷۹	۲۸	۱۴	۹	۳	۱	۰	۰	۰	۰	۰	۰
سیمرغ	۸۰	۰	۴	۲۱	۲۷	۱۷	۷	۳	۰	۰	۰	۰	۰	۰	۰	۰	۰
عباس آباد	۳۸۷	۰	۸	۸۷	۱۲۴	۹۱	۳۷	۲۵	۴	۶	۳	۱	۰	۰	۱	۰	۰
فریدونکنار	۵۵۷	۰	۳۷	۱۵۴	۱۷۵	۱۱۰	۳۹	۱۹	۱۲	۵	۲	۲	۱	۰	۱	۰	۰
قائم شهر	۲۸۲۱	۰	۸۱	۶۶۱	۱۰۳۲	۶۳۲	۲۱۴	۸۸	۵۱	۲۷	۱۷	۱۶	۲	۰	۰	۰	۰
کلاردشت	۲۵۱	۰	۱۲	۶۰	۷۲	۶۰	۲۸	۷	۴	۵	۲	۱	۰	۰	۰	۰	۰
گلوگاه	۲۴۷	۰	۷	۸۱	۸۵	۴۷	۱۴	۸	۴	۱	۰	۰	۰	۰	۰	۰	۰
محمودآباد	۷۵۰	۰	۶۱	۲۲۳	۲۱۱	۱۳۷	۶۲	۲۲	۱۰	۱۴	۸	۱	۰	۱	۰	۰	۰
میاندرد	۲۹۸	۰	۲۰	۱۲۴	۷۷	۴۰	۲۲	۳	۶	۴	۱	۰	۰	۰	۰	۰	۰
نکا	۱۵۴۲	۰	۹۷	۴۹۶	۴۹۳	۲۵۲	۱۱۵	۵۱	۲۲	۸	۶	۱	۰	۱	۰	۰	۰
نور	۱۱۲۸	۰	۶۹	۳۳۴	۳۴۲	۲۰۵	۸۹	۴۳	۳۵	۳	۴	۱	۱	۰	۲	۰	۰
نوشهر	۸۶۱	۰	۲۱	۱۸۸	۲۶۶	۲۱۵	۹۰	۳۹	۱۷	۱۲	۴	۴	۳	۱	۰	۱	۰

۱۴-۲۸- تعداد ازدواج های ثبت شده برحسب سن زوجه در زمان ازدواج

مرکزی

نامشخص	نامشخص	کمتراز ۱۰ سال	۱۰-۱۴	۱۵-۱۹	۲۰-۲۴	۲۵-۲۹	۳۰-۳۴	۳۵-۳۹	۴۰-۴۴	۴۵-۴۹	۵۰-۵۴	۵۵-۵۹	۶۰-۶۴	۶۵-۶۹	۷۰-۷۴	۷۵ سال و بیشتر	جمع	شهرستان و سال
۰	۰	۳	۷۰۵	۵۹۴۰	۵۷۵۶	۲۳۴۶	۶۹۸	۳۲۱	۱۷۵	۹۲	۲۵	۲۷	۲۸	۱۱	۱۶	۲۴	۱۶۱۶۷	۱۳۸۸
۰	۰	۳	۷۱۳	۵۷۰۱	۵۷۳۴	۲۳۵۵	۷۶۳	۳۶۷	۱۹۳	۹۶	۵۷	۳۱	۱۲	۱۲	۲۰	۱۶۰۶۹	۱۳۸۹	
۴	۱	۱	۸۴۷	۵۵۴۴	۵۶۶۶	۲۵۷۶	۸۹۹	۳۶۶	۱۹۶	۱۱۳	۵۷	۴۰	۲۶	۲۴	۱۸	۱۵	۲۹۰۲۶	۱۳۹۰
۳	۴	۴	۸۶۶	۵۱۹۱	۵۱۹۰	۲۶۳۸	۹۶۲	۴۲۸	۲۲۲	۱۱۴	۴۷	۳۴	۲۰	۱۳	۸	۱۵۷۴۳	۱۳۹۱	
۱	۲	۲	۷۵۹	۴۴۶۶	۴۸۲۲	۲۶۴۴	۱۰۱۶	۳۶۳	۲۱۹	۱۰۲	۵۳	۲۴	۲۳	۹	۷	۱۴۵۱۳	۱۳۹۲	
۰	۰	۰	۱۱	۷۸	۷۱	۳۲	۱۴	۸	۳	۱	۳	۱	۰	۰	۰	۲۲۲	آشتیان	
۰	۲	۲	۳۲۸	۱۹۳۹	۲۴۴۲	۱۳۶۲	۴۷۴	۱۵۰	۹۹	۴۶	۲۳	۱۱	۱۲	۶	۳	۶۸۹۷	اراک	
۰	۰	۰	۱۶	۱۱۴	۱۲۸	۵۸	۲۶	۱۳	۶	۵	۳	۲	۱	۱	۰	۳۷۴	تفرش	
۰	۰	۰	۵۲	۴۲۴	۴۳۳	۲۶۶	۱۰۹	۴۲	۲۲	۹	۲	۱	۰	۰	۱	۱۳۶۲	خمین	
۰	۰	۰	۵۸	۱۲۳	۶۷	۳۲	۲۲	۸	۲	۱	۲	۰	۰	۰	۰	۳۱۵	خنداب	
۰	۰	۰	۷	۱۲۹	۱۷۷	۸۲	۴۱	۱۵	۹	۳	۲	۱	۱	۱	۰	۴۶۸	دلیجان	
۰	۰	۰	۲۲	۱۵۳	۱۲۳	۷۰	۳۱	۹	۶	۴	۳	۰	۰	۰	۱	۴۲۲	زرنديه	
۰	۰	۰	۱۰۲	۷۷۷	۷۶۶	۴۲۶	۱۸۴	۶۷	۴۴	۲۳	۱۰	۳	۷	۱	۱	۲۴۱۱	ساوه	
۰	۰	۰	۸۶	۴۱۵	۲۹۹	۱۴۳	۵۹	۲۵	۱۶	۵	۲	۲	۰	۰	۰	۱۰۵۲	شازند	
۱	۰	۰	۰	۲	۰	۱	۰	۰	۰	۰	۰	۰	۰	۰	۰	۴	فراهان	
۰	۰	۰	۶۸	۲۱۱	۱۵۸	۶۲	۲۳	۱۸	۸	۱	۲	۱	۰	۰	۱	۵۵۳	کمیجان	
۰	۰	۰	۹	۱۰۱	۱۵۸	۱۱۰	۳۳	۸	۴	۴	۱	۲	۲	۰	۱	۴۳۳	محلان	

۱۴-۲۹- تعداد ازدواج های ثبت شده برحسب سن زوجه در زمان ازدواج

هرمزگان

نامشخص	نامشخص	کمتراز ۱۰ سال	۱۰-۱۴	۱۵-۱۹	۲۰-۲۴	۲۵-۲۹	۳۰-۳۴	۳۵-۳۹	۴۰-۴۴	۴۵-۴۹	۵۰-۵۴	۵۵-۵۹	۶۰-۶۴	۶۵-۶۹	۷۰-۷۴	۷۵ سال و بیشتر	جمع	شهرستان و سال
۰	۰	۱۸	۷۹۱	۷۳۸۷	۶۲۰۱	۲۲۹۷	۷۲۷	۳۰۰	۱۲۴	۸۳	۳۷	۱۲	۷	۱	۴	۳۱۱	۱۸۳۰۰	۱۳۸۸
۰	۰	۶	۶۴۲	۷۰۹۳	۶۳۸۱	۲۳۷۶	۸۱۳	۳۲۴	۱۴۳	۸۱	۳۰	۱۸	۱۳	۸	۲	۲۳۴	۱۸۱۶۴	۱۳۸۹
۹۷	۱۰	۱۰	۷۱۸	۷۳۶۶	۶۶۴۷	۲۷۰۸	۸۹۰	۳۴۱	۱۴۶	۷۶	۴۷	۱۴	۱۱	۳	۸	۳	۱۹۰۸۵	۱۳۹۰
۴۰	۷	۷	۶۹۲	۶۷۴۲	۵۸۹۲	۲۴۵۷	۸۳۰	۳۱۰	۱۳۵	۶۳	۲۸	۷	۶	۱	۱	۱	۱۷۲۱۲	۱۳۹۱
۰	۳	۳	۶۸۳	۵۸۶۶	۵۰۸۵	۲۲۲۸	۸۴۶	۳۳۸	۱۲۸	۳۹	۱۵	۵	۰	۰	۱	۱۵۲۳۷	۱۳۹۲	
۰	۱	۱	۰	۰	۰	۱	۰	۰	۰	۰	۰	۰	۰	۰	۰	۱	ابوموسی	
۰	۱	۱	۴۳	۳۴۴	۲۶۱	۸۳	۲۲	۱۲	۲	۳	۲	۰	۰	۰	۰	۷۷۳	بستک	
۰	۱	۱	۱۳	۴۶	۳۱	۱۴	۳	۰	۱	۰	۰	۰	۰	۰	۰	۱۰۹	بشاگرد	
۰	۰	۰	۰	۰	۰	۰	۰	۰	۰	۰	۰	۰	۰	۰	۰	*	بندر خمیر	
۰	۰	۰	۱۴۱	۱۶۲۰	۱۸۶۱	۹۵۴	۳۸۸	۱۴۶	۵۸	۱۴	۹	۲	۰	۰	۱	۵۱۹۴	بندر عباس	
۰	۰	۰	۵۵	۵۳۷	۴۰۱	۱۹۷	۷۸	۴۰	۱۳	۳	۲	۰	۰	۰	۰	۱۳۲۶	بندر لنگه	
۰	۰	۰	۱۱	۱۲۲	۱۳۱	۴۷	۱۷	۷	۱	۲	۰	۰	۰	۰	۰	۳۳۸	پارسیان	
۰	۰	۰	۲۲	۱۸۷	۲۰۵	۵۵	۱۹	۷	۲	۰	۰	۰	۰	۰	۰	۴۹۷	جاسک	
۰	۰	۰	۹۲	۴۷۶	۳۱۵	۱۲۶	۶۸	۳۰	۱۳	۵	۰	۰	۰	۰	۰	۱۱۲۵	حاجی آباد	
۰	۰	۰	۲۵	۱۳۸	۷۶	۴۰	۱۹	۶	۱	۱	۰	۰	۰	۰	۰	۳۰۶	رودان	
۰	۰	۰	۷۴	۴۷۷	۳۰۶	۱۱۲	۴۵	۱۵	۸	۱	۰	۰	۰	۰	۰	۱۰۳۸	سیریک	
۰	۰	۰	۱۰۰	۶۰۹	۳۳۳	۱۲۳	۴۸	۱۵	۱۱	۲	۱	۰	۰	۰	۰	۱۲۴۲	قشم	
۰	۱	۱	۱۰۷	۱۳۱۰	۱۱۶۵	۴۷۶	۱۳۹	۶۰	۱۸	۸	۲	۲	۰	۰	۰	۳۲۸۸	میناب	



۱۴-۳- تعداد ازدواج های ثبت شده برحسب سن زوجه در زمان ازدواج

همدان

نامشخص	نامشخص	نامشخص	نامشخص	نامشخص	نامشخص	نامشخص	نامشخص	نامشخص	نامشخص	نامشخص	نامشخص	نامشخص	نامشخص	نامشخص	نامشخص	نامشخص	جمع	شهرستان و سال
۷۵ سال و بیشتر	۷۰-۷۴	۶۵-۶۹	۶۰-۶۴	۵۵-۵۹	۵۰-۵۴	۴۵-۴۹	۴۰-۴۴	۳۵-۳۹	۳۰-۳۴	۲۵-۲۹	۲۰-۲۴	۱۵-۱۹	۱۰-۱۴	کمتر از ۱۰ سال				
۰	۳۷	۲۱	۳۲	۵۴	۹۰	۸۷	۱۲۰	۱۹۴	۴۱۴	۹۷۴	۳۱۵۳	۷۴۸۶	۹۰۷۸	۱۷۵۶	۴	۲۳۵۰۰	۱۳۸۸	
۰	۷۸	۲۶	۴۰	۴۰	۶۱	۱۰۱	۱۱۵	۱۹۰	۴۸۲	۱۲۰۸	۳۳۳۱	۷۴۸۰	۸۸۷۹	۱۶۷۴	۲	۲۳۷۰۷	۱۳۸۹	
۶	۲۷	۲۲	۳۸	۴۰	۶۹	۹۷	۱۱۸	۲۱۴	۵۰۵	۱۲۳۲	۳۷۴۵	۷۷۶۴	۸۷۰۵	۱۷۷۳	۰	۲۱۹۱۶	۱۳۹۰	
۳	۴	۹	۱۶	۳۳	۳۸	۵۵	۸۹	۲۶۱	۵۰۷	۱۳۴۶	۳۷۰۸	۷۰۲۹	۸۲۱۱	۱۸۷۲	۲	۲۳۱۸۳	۱۳۹۱	
۱	۶	۱۲	۱۲	۲۵	۲۷	۶۷	۹۵	۲۷۹	۵۸۵	۱۴۵۱	۳۶۰۸	۶۵۳۹	۷۲۴۲	۱۹۶۶	۱	۲۱۹۱۶	۱۳۹۲	
۰	۰	۰	۱	۰	۱	۳	۵	۱۷	۴۳	۹۷	۲۴۸	۴۱۰	۵۲۹	۱۱۲	۰	۱۴۶۶	اسدآباد	
۰	۱	۰	۱	۱	۳	۲	۴	۹	۱۷	۵۵	۱۷۱	۲۹۵	۴۳۵	۱۹۷	۰	۱۱۹۱	بهار	
۱	۱	۰	۱	۱	۳	۲	۹	۲۲	۴۴	۹۹	۲۴۷	۴۲۵	۴۱۸	۸۳	۰	۱۳۵۶	تویسرکان	
۰	۱	۱	۰	۴	۳	۴	۱۰	۳۲	۶۴	۸۹	۱۹۸	۴۴۴	۶۱۰	۱۶۱	۱	۱۶۲۲	رزن	
۰	۰	۲	۱	۲	۰	۱	۲	۷	۱۸	۲۲	۵۸	۱۰۵	۲۲۷	۹۳	۰	۵۳۸	فامنین	
۰	۰	۰	۱	۲	۲	۶	۸	۱۸	۴۶	۱۰۲	۱۷۳	۳۹۸	۷۰۹	۳۶۵	۰	۱۸۳۰	کبودرآهنگ	
۰	۰	۰	۱	۲	۳	۱۲	۱۶	۴۴	۹۵	۲۴۲	۶۲۵	۱۰۹۵	۱۲۵۳	۳۳۸	۰	۳۷۲۶	ملایر	
۰	۰	۰	۰	۴	۲	۶	۱۲	۳۱	۵۸	۱۳۹	۳۷۱	۷۳۰	۸۰۶	۱۳۸	۰	۲۲۹۷	نیاوند	
۰	۳	۹	۶	۹	۱۰	۳۱	۲۹	۹۹	۲۰۰	۶۰۶	۱۵۱۷	۲۶۳۷	۲۲۵۵	۴۷۹	۰	۷۸۹۰	همدان	

۱۴-۳- تعداد ازدواج های ثبت شده برحسب سن زوجه در زمان ازدواج

یزد

نامشخص	نامشخص	نامشخص	نامشخص	نامشخص	نامشخص	نامشخص	نامشخص	نامشخص	نامشخص	نامشخص	نامشخص	نامشخص	نامشخص	نامشخص	نامشخص	نامشخص	جمع	شهرستان و سال
۷۵ سال و بیشتر	۷۰-۷۴	۶۵-۶۹	۶۰-۶۴	۵۵-۵۹	۵۰-۵۴	۴۵-۴۹	۴۰-۴۴	۳۵-۳۹	۳۰-۳۴	۲۵-۲۹	۲۰-۲۴	۱۵-۱۹	۱۰-۱۴	کمتر از ۱۰ سال				
۰	۷	۷	۷	۱۱	۱۵	۲۴	۴۲	۴۲	۱۱۲	۳۳۱	۱۸۷۷	۵۶۵۱	۴۶۵۳	۲۹۴	۰	۱۴۰۷۳	۱۳۸۸	
۰	۵	۸	۹	۱۰	۲۰	۳۵	۵۰	۵۸	۱۳۶	۴۳۸	۱۸۳۳	۵۲۵۶	۴۴۳۵	۳۵۱	۰	۱۲۶۴۴	۱۳۸۹	
۱	۳	۷	۳	۴	۲۱	۳۲	۴۹	۶۹	۱۳۸	۴۶۸	۱۹۴۴	۴۹۸۵	۴۳۹۰	۴۱۳	۱	۱۲۵۲۸	۱۳۹۰	
۰	۱	۳	۶	۹	۱۴	۳۱	۳۲	۶۸	۱۳۹	۴۹۹	۱۹۸۸	۴۲۹۰	۴۱۳۹	۴۶۴	۰	۱۱۶۸۳	۱۳۹۱	
۰	۴	۳	۶	۸	۱۴	۲۲	۴۳	۵۸	۱۶۱	۵۱۳	۱۷۲۲	۳۵۶۱	۳۵۱۴	۴۴۸	۰	۱۰۰۷۷	۱۳۹۲	
۰	۰	۰	۱	۰	۱	۴	۵	۵	۲۲	۷۶	۱۸۱	۲۰۹	۴۰	۰	۵۴۵	ابركوه		
۰	۰	۰	۰	۰	۱	۵	۵	۱۲	۴۰	۱۱۳	۲۲۵	۳۲۶	۴۲	۰	۷۶۹	اردکان		
۰	۰	۰	۰	۱	۱	۱	۱	۱	۵	۲۶	۶۵	۹۶	۱۱	۰	۲۰۸	اشكندر		
۰	۱	۱	۰	۱	۰	۱	۳	۵	۱۲	۵۵	۱۲۹	۱۵۹	۲۸	۰	۳۹۵	بافق		
۰	۱	۰	۰	۰	۱	۰	۰	۲	۲	۲۶	۴۸	۶۸	۸	۰	۱۵۶	بهباد		
۰	۰	۰	۰	۰	۱	۱	۱	۱	۲۰	۵۲	۱۱۶	۷۴	۱۲	۰	۲۷۸	تفت		
۰	۰	۰	۰	۰	۰	۰	۲	۹	۳۰	۱۰۲	۱۸۳	۲۱۱	۴۲	۰	۵۷۹	خاتم		
۰	۱	۰	۰	۱	۱	۲	۲	۵	۲۰	۸۹	۱۸۰	۱۹۷	۱۸	۰	۵۱۶	مهریز		
۰	۰	۰	۰	۱	۱	۱	۵	۹	۲۴	۱۰۷	۲۵۲	۲۵۶	۲۸	۰	۶۸۴	میبد		
۰	۱	۲	۵	۸	۹	۱۵	۲۸	۳۴	۱۱۲	۳۳۸	۱۰۷۶	۲۱۸۲	۱۹۱۸	۲۱۹	۰	۵۹۴۷	یزد	



۱۵-۱- توزیع سنی زوجین در زمان ازدواج

آذربایجان شرقی

نامشخص	۷۵ سال و بیشتر	۷۰-۷۴	۶۵-۶۹	۶۰-۶۴	۵۵-۵۹	۵۰-۵۴	۴۵-۴۹	۴۰-۴۴	۳۵-۳۹	۳۰-۳۴	۲۵-۲۹	۲۰-۲۴	۱۵-۱۹	۱۰-۱۴	کمتر از ۱۰ سال	جمع	زوج
۷	۲۱	۲۴	۳۶	۵۲	۹۷	۱۶۶	۲۴۸	۵۴۷	۱۱۵۶	۳۱۰۵	۷۸۱۴	۱۲۴۹۳	۱۴۱۸۴	۴۴۸۵	۳	۴۴۴۳۸	جمع
.	.	.	.	.	.	.	.	.	.	.	.	۱	۲	۲	۱	۶	کمتر از ۱۵ سال
.	.	.	.	.	.	.	.	۱	۲	۱۷	۶۱	۳۰۶	۱۲۹۱	۶۶۴	.	۲۳۴۲	۱۵-۱۹
.	.	.	.	.	.	.	۱	۷	۴۱	۱۶۰	۱۰۵۵	۴۲۸۲	۷۰۶۰	۲۶۲۶	۲	۱۵۲۳۴	۲۰-۲۴
.	.	.	.	.	.	۱	۱	۱۳	۹۶	۷۱۱	۳۵۳۹	۵۷۶۲	۵۰۰۵	۱۱۱۵	.	۱۶۲۴۳	۲۵-۲۹
.	.	.	.	.	۱	۷	۲۶	۲۴۱	۱۱۱۲	۲۳۸۲	۱۸۵۷	۷۶۱	۷۴	.	۶۶۶۱	۳۰-۳۴	
.	.	.	.	۲	.	.	۵	۶۲	۲۵۷	۶۴۰	۵۶۶	۲۲۱	۵۶	۲	.	۱۸۱۱	۳۵-۳۹
.	.	.	.	.	.	۳	۱۱	۸۳	۱۸۷	۲۴۹	۱۴۸	۵۲	۷	۱	.	۷۴۱	۴۰-۴۴
.	.	.	۱	.	۲	۶	۲۱	۸۴	۱۴۶	۱۲۰	۳۹	۷	۱	۱	.	۴۲۸	۴۵-۴۹
.	.	.	.	۱	۳	۱۷	۴۰	۸۹	۶۲	۵۹	۱۱	۳	.	.	.	۲۸۵	۵۰-۵۴
.	.	.	۱	۱	۱۱	۲۴	۴۲	۶۶	۴۷	۱۸	۸	.	۱	.	.	۲۱۹	۵۵-۵۹
.	۱	۲	۱	۴	۱۷	۲۰	۳۵	۵۰	۳۶	۱۲	۱	.	.	.	.	۱۷۹	۶۰-۶۴
.	۱	۱	۳	۴	۱۳	۲۴	۴۲	۲۶	۲۴	۴	۲	۲	.	.	.	۱۵۶	۶۵-۶۹
.	۱	۱	۹	۱۰	۱۳	۲۳	۲۰	۲۶	۱۲	۳	۲	.	.	.	.	۱۲۰	۷۰-۷۴
.	۱۸	۲۰	۲۱	۳۰	۳۸	۳۷	۲۳	۱۴	۵	.	.	.	.	.	.	۲۰۶	۷۵ سال و بیشتر
۷	.	.	.	.	.	.	.	.	.	.	.	.	.	.	.	۷	نامشخص

۱۵-۲- توزیع سنی زوجین در زمان ازدواج

آذربایجان غربی

نامشخص	۷۵ سال و بیشتر	۷۰-۷۴	۶۵-۶۹	۶۰-۶۴	۵۵-۵۹	۵۰-۵۴	۴۵-۴۹	۴۰-۴۴	۳۵-۳۹	۳۰-۳۴	۲۵-۲۹	۲۰-۲۴	۱۵-۱۹	۱۰-۱۴	کمتر از ۱۰ سال	جمع	زوج
۱۶	۱۶	۲۵	۱۸	۵۲	۷۳	۱۴۱	۲۲۲	۳۷۶	۸۴۶	۲۳۷۸	۶۳۷۵	۱۲۸۵۱	۱۲۲۵۳	۱۶۰۱	۱۲	۳۷۲۵۵	جمع
.	.	.	.	.	.	.	.	.	.	.	.	۶	۹	۶	۱	۲۲	کمتر از ۱۵ سال
.	.	.	.	.	.	.	.	۱	.	۱۶	۸۱	۳۶۱	۱۲۶۹	۳۱۳	۲	۲۰۴۳	۱۵-۱۹
.	.	.	.	.	.	.	۱	۳	۳۳	۲۲۸	۱۲۲۵	۵۵۷۲	۶۸۸۳	۸۸۱	۳	۱۴۸۲۹	۲۰-۲۴
.	.	.	.	.	۱	۱	.	۱۷	۱۰۰	۶۶۸	۳۰۱۵	۵۲۴۷	۳۴۷۵	۳۳۹	۳	۱۲۸۶۶	۲۵-۲۹
.	.	.	.	.	.	.	۶	۲۴	۱۶۹	۷۷۴	۱۵۰۱	۱۴۰۵	۵۲۸	۴۸	۲	۴۴۵۷	۳۰-۳۴
.	۱	.	.	.	۱	۵	۴۵	۱۸۶	۳۶۳	۳۶۷	۲۰۶	۶۲	۱۰	۱	۱	۱۲۴۷	۳۵-۳۹
.	.	.	.	.	.	۵	۲۲	۵۹	۱۴۶	۱۷۱	۱۱۰	۳۳	۱۷	۴	.	۵۶۷	۴۰-۴۴
.	.	.	.	۱	.	۹	۳۴	۵۶	۸۴	۷۹	۴۷	۱۳	۶	.	.	۳۲۹	۴۵-۴۹
.	.	.	.	۱	۲۲	۳۹	۴۸	۶۲	۳۷	۱۴	۳	۱	.	.	.	۲۲۷	۵۰-۵۴
.	.	.	.	۴	۱۲	۲۴	۳۷	۵۳	۲۹	۲۶	۹	.	۳	.	.	۱۹۷	۵۵-۵۹
.	.	۱	.	۴	۷	۱۹	۲۹	۳۲	۱۹	۷	۳	۳	.	.	.	۱۲۴	۶۰-۶۴
.	.	۳	۴	۴	۱۱	۱۳	۲۳	۱۷	۹	۲	۱	.	.	.	.	۸۷	۶۵-۶۹
.	۲	۳	۳	۱۶	۹	۱۳	۱۲	۱۱	۶	.	۲	۱	.	.	.	۷۸	۷۰-۷۴
.	۱۳	۱۸	۱۱	۲۳	۳۲	۳۴	۱۴	۱۰	۳	۷	.	۱	.	.	.	۱۶۶	۷۵ سال و بیشتر
۱۶	.	.	.	.	.	.	.	.	.	.	.	.	.	.	.	۱۶	نامشخص

۱۵-۳- توزیع سنی زوجین در زمان ازدواج

اردبیل

نامشخص	۷۵ سال و بیشتر	۷۰-۷۴	۶۵-۶۹	۶۰-۶۴	۵۵-۵۹	۵۰-۵۴	۴۵-۴۹	۴۰-۴۴	۳۵-۳۹	۳۰-۳۴	۲۵-۲۹	۲۰-۲۴	۱۵-۱۹	۱۰-۱۴	کمتر از ۱۰ سال	جمع	زوج
۱	۲	۲	۶	۱۳	۲۴	۵۵	۷۶	۱۹۲	۴۳۹	۱۰۹۷	۲۸۱۳	۵۲۹۸	۵۸۶۷	۱۵۰۳	۳	۱۷۳۹۱	جمع
.	.	.	.	.	.	.	.	.	.	.	.	.	۱	.	۱	۲	کمتر از ۱۵ سال
.	.	.	.	.	.	.	.	.	.	۷	۳۰	۱۳۰	۵۲۸	۲۰۰	.	۹۰۰	۱۵-۱۹
.	.	.	.	.	.	.	.	۱	۱۵	۹۷	۴۲۶	۱۸۹۲	۳۰۶۳	۸۹۰	۲	۶۳۸۶	۲۰-۲۴
.	.	.	.	.	.	.	.	۲	۳۲	۲۴۴	۱۲۹۲	۲۴۰۷	۱۹۲۹	۳۷۹	.	۶۲۸۶	۲۵-۲۹
.	.	.	.	.	.	.	.	۱۶	۸۰	۳۶۱	۷۹۲	۷۳۲	۲۲۳	۲۷	.	۲۳۳۱	۳۰-۳۴
.	.	.	.	.	.	.	.	۲۰	۱۰۱	۱۹۵	۲۰۴	۱۱۴	۱۸	۱	.	۶۵۴	۳۵-۳۹
.	.	.	.	.	.	۲	۷	۲۹	۶۵	۹۹	۵۱	۱۳	۳	.	.	۲۶۹	۴۰-۴۴
.	.	.	.	۱	۳	۸	۲۵	۴۸	۴۴	۹	۴	۱	.	.	.	۱۴۳	۴۵-۴۹
.	.	.	.	۱	۴	۱۲	۲۷	۴۱	۲۴	۳	۲	.	۱	.	.	۱۱۵	۵۰-۵۴
.	.	.	.	۱	۴	۱۳	۱۰	۳۲	۱۹	۱۳	۱	۱	۱	.	.	۹۵	۵۵-۵۹
.	.	.	.	۳	۹	۹	۱۳	۱۷	۲	۱	۱	.	.	.	.	۵۵	۶۰-۶۴
.	.	.	.	۳	۵	۷	۱۲	۱۴	۹	۵	۴	۱	.	.	.	۶۰	۶۵-۶۹
.	.	.	۲	۱	۵	۷	۶	۸	۹	۳	.	۱	.	.	.	۴۲	۷۰-۷۴
.	۲	۲	۴	۷	۶	۹	۱۱	۵	۳	۳	.	.	.	.	.	۵۲	۷۵ سال و بیشتر
۱	.	.	.	.	.	.	.	.	.	.	.	.	.	.	.	۱	نامشخص

۱۵-۴- توزیع سنی زوجین در زمان ازدواج

اصفهان

نامشخص	۷۵ سال و بیشتر	۷۰-۷۴	۶۵-۶۹	۶۰-۶۴	۵۵-۵۹	۵۰-۵۴	۴۵-۴۹	۴۰-۴۴	۳۵-۳۹	۳۰-۳۴	۲۵-۲۹	۲۰-۲۴	۱۵-۱۹	۱۰-۱۴	کمتر از ۱۰ سال	جمع	زوج
۱۳	۵	۱۲	۳۴	۴۶	۹۶	۱۷۶	۲۳۶	۴۴۴	۱۰۳۹	۳۱۳۹	۹۶۷۴	۱۶۲۸۶	۱۱۴۹۰	۱۰۲۷	۳	۴۳۷۲۰	جمع
.	.	.	.	.	.	.	.	.	.	.	.	.	۴	۱	.	۵	کمتر از ۱۵ سال
.	.	.	.	.	.	.	.	.	۱	۲	۱۲	۱۲۴	۵۹۹	۱۲۵	۲	۸۶۵	۱۵-۱۹
.	.	.	.	.	.	۱	۱	۳	۱۸	۱۰۲	۸۶۸	۵۶۴۵	۶۵۲۹	۶۷۱	.	۱۳۸۳۸	۲۰-۲۴
.	.	.	.	۱	.	۲	۵	۱۲	۸۶	۶۴۵	۵۲۹۳	۸۷۳۵	۳۹۹۸	۲۱۸	.	۱۸۹۹۵	۲۵-۲۹
.	.	.	.	.	.	۲	۴	۳۳	۲۱۴	۱۲۹۳	۲۸۲۶	۱۵۸۳	۳۲۴	۱۰	۱	۶۲۹۰	۳۰-۳۴
.	.	.	.	.	.	.	۷	۴۶	۲۵۰	۶۶۹	۴۸۷	۱۵۲	۲۴	.	.	۱۶۳۶	۳۵-۳۹
.	.	.	.	.	.	۳	۱۶	۷۱	۲۱۱	۲۵۴	۱۲۴	۳۱	۵	۱	.	۷۱۶	۴۰-۴۴
.	.	.	.	۱	۱۱	۱۸	۷۲	۱۰۳	۱۰۵	۴۰	۶	۵	.	.	.	۳۶۱	۴۵-۴۹
۱	۱	.	.	.	۱	۲۰	۴۱	۶۷	۶۷	۲۷	۱۵	۲	۲	.	.	۲۴۴	۵۰-۵۴
.	.	.	۱	۲	۱۰	۲۷	۴۴	۵۵	۳۱	۲۳	۵	۳	.	.	.	۲۱۱	۵۵-۵۹
.	.	.	۲	۶	۱۲	۲۷	۲۷	۳۲	۲۳	۷	۲	۱	.	.	.	۱۳۹	۶۰-۶۴
.	.	.	۱	۸	۱۴	۲۰	۲۶	۱۷	۱۱	۵	.	۱	.	.	.	۱۰۳	۶۵-۶۹
.	.	۳	۶	۹	۱۵	۲۲	۱۸	۱۹	۱۴	۱	۱	.	.	۱	.	۱۰۹	۷۰-۷۴
.	۴	۹	۲۴	۲۰	۴۲	۳۱	۲۹	۱۷	۱۰	۶	.	۲	.	.	.	۱۹۴	۷۵ سال و بیشتر
۱۲	.	.	.	.	۱	.	.	.	.	.	۱	.	.	.	.	۱۴	نامشخص

سائمه آمارهای جمعیتی سازمان ثبت احوال کشور - سال ۱۳۹۲ = ازدواج و طلاق

۱۵-۵- توزیع سنی زوجین در زمان ازدواج

البرز

نامشخص	نامشخص	۷۵ سال و بیشتر	۷۰-۷۴	۶۵-۶۹	۶۰-۶۴	۵۵-۵۹	۵۰-۵۴	۴۵-۴۹	۴۰-۴۴	۳۵-۳۹	۳۰-۳۴	۲۵-۲۹	۲۰-۲۴	۱۵-۱۹	۱۰-۱۴	کمتر از ۱۰ سال	جمع	زوج
۰	۰	۳	۵	۱۰	۲۷	۴۳	۹۷	۱۴۷	۲۷۰	۶۴۱	۱۸۰۹	۴۵۹۱	۶۲۳۹	۴۳۲۸	۵۳۳	۰	۱۸۷۴۳	جمع
۰	۰	۰	۰	۰	۰	۰	۰	۰	۰	۰	۰	۰	۰	۱	۲	۰	۳	کمتر از ۱۵ سال
۰	۰	۰	۰	۰	۰	۱	۰	۰	۰	۰	۵	۱۰	۶۹	۲۸۳	۶۹	۰	۴۳۷	۱۵-۱۹
۰	۰	۰	۰	۰	۰	۱	۰	۱	۱	۱۰	۶۱	۴۲۷	۲۲۱۸	۲۳۳۰	۳۴۱	۰	۵۳۹۰	۲۰-۲۴
۰	۰	۰	۰	۰	۰	۱	۱	۱	۸	۵۴	۴۳۱	۲۳۸۷	۳۰۳۰	۱۵۱۰	۱۱۲	۰	۷۵۳۴	۲۵-۲۹
۰	۰	۰	۰	۰	۰	۰	۰	۷	۱۸	۱۵۳	۷۱۵	۱۳۴۴	۸۰۹	۱۸۰	۸	۰	۳۲۳۴	۳۰-۳۴
۰	۰	۰	۰	۰	۰	۲	۰	۴	۳۵	۱۵۶	۳۶۶	۲۹۴	۹۰	۲۱	۱	۰	۹۶۹	۳۵-۳۹
۰	۰	۰	۰	۰	۰	۱	۱	۱۴	۵۴	۱۱۳	۱۳۸	۷۸	۱۴	۱	۰	۰	۴۱۴	۴۰-۴۴
۰	۰	۰	۰	۰	۰	۰	۵	۱۸	۵۲	۷۸	۵۵	۳۲	۵	۲	۰	۰	۲۴۷	۴۵-۴۹
۰	۰	۰	۰	۱	۱	۱۳	۲۴	۴۱	۳۴	۲۰	۱۱	۲	۰	۰	۰	۰	۱۴۷	۵۰-۵۴
۰	۰	۰	۰	۳	۸	۲۸	۲۹	۲۸	۱۹	۱۱	۴	۲	۰	۰	۰	۰	۱۳۲	۵۵-۵۹
۰	۰	۰	۰	۱	۶	۱۸	۱۳	۱۵	۷	۵	۱	۰	۰	۰	۰	۰	۶۶	۶۰-۶۴
۰	۰	۰	۲	۲	۱۱	۸	۱۲	۱۰	۶	۰	۱	۰	۰	۰	۰	۰	۵۲	۶۵-۶۹
۰	۰	۰	۱	۵	۳	۸	۱۱	۳	۳	۱	۱	۰	۰	۰	۰	۰	۳۶	۷۰-۷۴
۰	۰	۳	۵	۷	۱۵	۹	۱۵	۱۳	۴	۸	۱	۱	۰	۰	۰	۰	۸۱	۷۵ سال و بیشتر
۰	۰	۰	۰	۰	۰	۰	۰	۰	۱	۰	۰	۰	۰	۰	۰	۰	۱	نامشخص

۱۵-۶- توزیع سنی زوجین در زمان ازدواج

ایلام

نامشخص	نامشخص	۷۵ سال و بیشتر	۷۰-۷۴	۶۵-۶۹	۶۰-۶۴	۵۵-۵۹	۵۰-۵۴	۴۵-۴۹	۴۰-۴۴	۳۵-۳۹	۳۰-۳۴	۲۵-۲۹	۲۰-۲۴	۱۵-۱۹	۱۰-۱۴	کمتر از ۱۰ سال	جمع	زوج
۰	۰	۰	۴	۱	۲	۱۲	۲۳	۸۰	۱۷۵	۵۵۲	۱۷۰۱	۲۴۲۰	۱۳۹۴	۱۹۱	۳	۰	۶۵۵۸	جمع
۰	۰	۰	۰	۰	۰	۰	۰	۰	۰	۰	۰	۰	۰	۱	۰	۰	۱	کمتر از ۱۵ سال
۰	۰	۰	۰	۰	۰	۰	۰	۰	۰	۲	۷	۳۲	۷۷	۲۳	۰	۰	۱۴۱	۱۵-۱۹
۰	۰	۰	۰	۰	۰	۰	۰	۰	۴	۲۴	۱۸۳	۸۴۲	۶۱۴	۹۲	۱	۰	۱۷۶۰	۲۰-۲۴
۰	۰	۰	۰	۰	۰	۰	۰	۳	۲۰	۱۴۳	۸۷۰	۱۱۲۳	۵۶۴	۶۲	۲	۰	۲۷۸۷	۲۵-۲۹
۰	۰	۰	۰	۰	۰	۰	۰	۷	۳۲	۲۳۵	۵۰۹	۳۵۹	۱۲۲	۱۱	۰	۰	۱۲۷۵	۳۰-۳۴
۰	۰	۰	۰	۰	۰	۰	۱	۵	۵۲	۹۱	۱۰۷	۵۸	۱۳	۲	۰	۰	۳۲۹	۳۵-۳۹
۰	۰	۰	۰	۰	۰	۲	۰	۱۴	۲۱	۳۴	۲۱	۳	۱	۰	۰	۰	۹۶	۴۰-۴۴
۰	۰	۰	۰	۰	۰	۲	۰	۹	۱۹	۱۲	۴	۲	۲	۰	۰	۰	۵۰	۴۵-۴۹
۰	۰	۰	۰	۰	۰	۲	۹	۸	۱۴	۱	۰	۰	۱	۰	۰	۰	۳۵	۵۰-۵۴
۰	۰	۰	۰	۰	۰	۲	۳	۱۷	۴	۵	۰	۱	۰	۰	۰	۰	۳۲	۵۵-۵۹
۰	۰	۰	۰	۰	۰	۲	۵	۶	۲	۲	۰	۰	۰	۰	۰	۰	۱۷	۶۰-۶۴
۰	۰	۰	۱	۰	۱	۳	۴	۵	۱	۰	۰	۰	۰	۰	۰	۰	۱۵	۶۵-۶۹
۰	۰	۰	۳	۰	۱	۲	۴	۲	۱	۰	۰	۰	۰	۰	۰	۰	۱۳	۷۰-۷۴
۰	۰	۰	۰	۱	۲	۰	۰	۳	۰	۱	۰	۰	۰	۰	۰	۰	۷	۷۵ سال و بیشتر
۰	۰	۰	۰	۰	۰	۰	۰	۰	۰	۰	۰	۰	۰	۰	۰	۰	۰	نامشخص

سائنامه آمارهای جمعیتی سازمان ثبت احوال کشور - سال ۱۳۹۳ - ازدواج و طلاق

۱۵- ۷- توزیع سنی زوجین در زمان ازدواج

بوشهر

زوج	زوج	جمع	کمتر از ۱۰ سال	۱۰-۱۴	۱۵-۱۹	۲۰-۲۴	۲۵-۲۹	۳۰-۳۴	۳۵-۳۹	۴۰-۴۴	۴۵-۴۹	۵۰-۵۴	۵۵-۵۹	۶۰-۶۴	۶۵-۶۹	۷۰-۷۴	۷۵ سال و بیشتر	نامشخص
زوج	جمع	۳	۱۰۳۱۵	۱	۴۵۷	۳۱۹۳	۳۵۷۴	۱۸۶۴	۶۷۹	۲۹۲	۱۵۶	۵۷	۲۰	۱۰	۳	۱	۰	۶
کمتر از ۱۵ سال	۳	۰	۰	۲	۰	۰	۰	۰	۰	۰	۰	۰	۰	۰	۰	۰	۰	۰
۱۵-۱۹	۴۷۶	۰	۰	۶۶	۳۰۴	۸۴	۱۸	۲	۲	۲	۰	۰	۰	۰	۰	۰	۰	۰
۲۰-۲۴	۳۸۸۴	۱	۰	۲۴۹	۱۷۶۹	۱۰۰۴	۳۰۸	۴۵	۶	۱	۱	۰	۰	۰	۰	۰	۰	۰
۲۵-۲۹	۳۶۷۹	۰	۰	۱۱۷	۹۴۱	۱۵۰۹	۹۰۹	۱۶۰	۳۶	۲۶	۱۶۰	۹۰۹	۱۵۰۹	۹۴۱	۱۱۷	۰	۰	۰
۳۰-۳۴	۱۲۷۷	۱	۰	۲۱	۱۳۲	۳۸۴	۴۴۱	۲۴۵	۲۹	۱۰	۱۰	۱	۱	۱	۱	۰	۰	۱
۳۵-۳۹	۴۲۱	۱	۰	۱	۳۵	۷۰	۱۲۵	۱۱۷	۵۲	۱۸	۱۸	۲	۰	۰	۰	۰	۰	۰
۴۰-۴۴	۱۸۵	۰	۰	۱	۷	۱۴	۳۷	۵۳	۴۹	۲۳	۲۳	۱	۰	۰	۰	۰	۰	۰
۴۵-۴۹	۱۰۷	۰	۰	۰	۱	۵	۱۰	۲۷	۴۳	۱۶	۱۶	۳	۲	۰	۰	۰	۰	۰
۵۰-۵۴	۸۲	۰	۰	۱	۱	۱	۸	۱۲	۲۱	۲۳	۲۳	۱۰	۵	۱	۰	۰	۰	۰
۵۵-۵۹	۸۳	۰	۰	۰	۲	۰	۴	۱۲	۲۸	۲۰	۲۰	۱۰	۴	۳	۰	۰	۰	۰
۶۰-۶۴	۵۲	۰	۰	۱	۰	۰	۲	۳	۷	۲۵	۹	۱	۳	۱	۰	۰	۰	۰
۶۵-۶۹	۱۷	۰	۰	۰	۰	۰	۰	۱	۳	۶	۶	۷	۰	۰	۰	۰	۰	۰
۷۰-۷۴	۲۳	۰	۰	۰	۰	۰	۰	۱	۳	۶	۶	۵	۴	۲	۱	۰	۰	۰
۷۵ سال و بیشتر	۲۰	۰	۰	۰	۰	۰	۰	۱	۳	۲	۲	۸	۲	۱	۰	۰	۰	۰
نامشخص	۶	۰	۰	۰	۰	۰	۰	۰	۰	۰	۰	۰	۰	۰	۰	۰	۰	۰

۱۵- ۸- توزیع سنی زوجین در زمان ازدواج

تهران

زوج	زوج	جمع	کمتر از ۱۰ سال	۱۰-۱۴	۱۵-۱۹	۲۰-۲۴	۲۵-۲۹	۳۰-۳۴	۳۵-۳۹	۴۰-۴۴	۴۵-۴۹	۵۰-۵۴	۵۵-۵۹	۶۰-۶۴	۶۵-۶۹	۷۰-۷۴	۷۵ سال و بیشتر	نامشخص
زوج	جمع	۲	۹۲۷۱۶	۲۰۵۱	۱۹۲۸۹	۲۹۹۹۸	۲۴۲۹۱	۱۰۴۶۱	۳۲۱۹	۱۴۸۴	۷۸۴	۵۴۶	۳۱۷	۱۵۲	۶۱	۲۹	۲۶	۶
کمتر از ۱۵ سال	۲	۰	۰	۲	۰	۰	۰	۰	۰	۰	۰	۰	۰	۰	۰	۰	۰	۰
۱۵-۱۹	۱۹۰۴	۱	۰	۲۸۵	۱۲۹۹	۲۷۵	۳۶	۸	۰	۰	۰	۰	۰	۰	۰	۰	۰	۰
۲۰-۲۴	۲۳۹۲۴	۰	۰	۱۲۹۴	۱۰۳۶۲	۱۰۰۲۴	۱۹۰۸	۲۶۶	۵۴	۱۱	۱۱	۲	۱	۰	۰	۰	۰	۰
۲۵-۲۹	۳۷۱۱۴	۱	۰	۴۳۸	۶۷۱۹	۱۵۱۳۲	۱۲۴۰۸	۲۰۹۲	۲۵۰	۵۷	۱۳	۲	۲	۰	۰	۰	۰	۰
۳۰-۳۴	۱۷۸۱۶	۰	۰	۲۷	۸۳۰	۴۰۱۱	۷۷۱۵	۴۴۰۹	۶۷۲	۱۰۹	۳۵	۴	۳	۰	۰	۰	۰	۰
۳۵-۳۹	۵۲۹۶	۰	۰	۵	۵۴	۴۲۸	۱۵۹۲	۲۱۸۱	۸۱۵	۱۸۳	۲۵	۱۰	۲	۰	۰	۰	۰	۰
۴۰-۴۴	۲۵۲۹	۰	۰	۲	۱۰	۸۳	۴۲۳	۹۲۷	۷۰۴	۲۹۲	۷۱	۱۵	۲	۰	۰	۰	۰	۰
۴۵-۴۹	۱۳۵۷	۰	۰	۷	۷	۲۴	۱۳۱	۳۴۵	۲۹۷	۲۸۷	۱۲۱	۲۷	۷	۱	۰	۰	۰	۰
۵۰-۵۴	۸۵۳	۰	۰	۲	۷	۰	۵۰	۱۳۲	۱۷۴	۲۱۹	۱۲۱	۶۹	۱۴	۲	۰	۰	۰	۰
۵۵-۵۹	۶۵۶	۰	۰	۲	۶	۶	۱۶	۶۱	۸۳	۱۴۲	۱۲۹	۱۴۳	۵۴	۱۷	۲	۱	۰	۰
۶۰-۶۴	۳۷۳	۰	۰	۲	۰	۰	۵	۱۳	۳۰	۸۱	۷۲	۸۶	۶۳	۱۷	۲	۲	۰	۰
۶۵-۶۹	۲۶۴	۰	۰	۲	۰	۰	۲	۱۱	۱۷	۳۹	۴۴	۵۲	۶۱	۲۹	۴	۱	۲	۰
۷۰-۷۴	۲۳۴	۰	۰	۱	۰	۰	۱	۵	۱۷	۲۹	۳۶	۳۷	۲۹	۱۴	۷	۳	۰	۰
۷۵ سال و بیشتر	۳۸۸	۰	۰	۳	۱	۰	۴	۱۱	۶	۳۵	۵۳	۷۱	۵۷	۲۸	۱۷	۲۱	۰	۰
نامشخص	۶	۰	۰	۱	۰	۰	۰	۰	۰	۰	۰	۰	۰	۰	۰	۰	۰	۰

۹-۱۵- توزیع سنی زوجین در زمان ازدواج

چهارمعال و بختیاری

نامشخص	۷۵ سال و بیشتر	۷۰-۷۴	۶۵-۶۹	۶۰-۶۴	۵۵-۵۹	۵۰-۵۴	۴۵-۴۹	۴۰-۴۴	۳۵-۳۹	۳۰-۳۴	۲۵-۲۹	۲۰-۲۴	۱۵-۱۹	۱۰-۱۴	کمتر از ۱۰ سال	جمع	زوج
۱	۲	۲	۴	۱۱	۱۴	۱۹	۵۲	۱۰۹	۲۲۶	۶۸۱	۲۱۴۵	۴۲۲۲	۳۵۲۴	۳۵۶	۸	۱۱۳۷۶	جمع
.	.	.	.	.	.	.	.	.	.	.	.	۱	۴	۵	.	۱۰	کمتر از ۱۵ سال
.	.	.	.	.	.	.	.	.	۲	۲	۱۴	۷۵	۲۲۸	۴۸	۱	۳۷۰	۱۵-۱۹
.	.	.	.	.	.	.	.	.	۳	۲۸	۲۶۶	۱۴۹۱	۱۷۸۴	۲۰۰	۲	۳۷۷۹	۲۰-۲۴
.	.	.	.	.	.	.	.	۲	۲۳	۱۷۷	۱۱۶۵	۲۰۹۳	۱۲۹۳	۸۳	۳	۴۸۳۹	۲۵-۲۹
.	.	.	.	.	.	.	۱	۸	۳۶	۲۵۱	۵۱۵	۴۸۷	۱۸۸	۱۳	۲	۱۵۰۱	۳۰-۳۴
.	.	.	.	۱	.	۱	۲	۱۶	۴۵	۱۱۷	۱۱۸	۴۸	۱۷	۱	.	۳۶۶	۳۵-۳۹
.	.	.	.	.	.	.	۲	۱۳	۴۰	۵۳	۳۱	۱۴	۴	۱	.	۱۵۸	۴۰-۴۴
.	.	.	.	.	۱	.	۸	۱۷	۲۲	۱۸	۱۴	۴	۲	.	.	۸۶	۴۵-۴۹
.	.	.	.	.	.	۲	۱۰	۱۸	۱۳	۱۲	۱۱	۳	۲	.	.	۷۱	۵۰-۵۴
.	.	.	.	۱	.	۷	۴	۱۱	۱۶	۶	۶	۳	۱	.	.	۵۵	۵۵-۵۹
.	.	.	.	.	۴	۳	۶	۷	۹	۴	۱	۲	.	.	.	۳۶	۶۰-۶۴
.	.	.	.	۱	۵	۱	۷	۱۱	۷	۸	۳	.	۱	.	.	۴۴	۶۵-۶۹
.	.	.	۱	۳	۲	۱	۷	۳	۴	۳	۱	۱	.	.	.	۲۶	۷۰-۷۴
.	۲	۲	۳	۵	۲	۴	۵	۳	۶	۲	.	.	.	.	.	۳۴	۷۵ سال و بیشتر
۱	.	.	.	.	.	.	.	.	.	.	.	.	.	.	.	۱	نامشخص

۱۰-۱۵- توزیع سنی زوجین در زمان ازدواج

خراسان جنوبی

نامشخص	۷۵ سال و بیشتر	۷۰-۷۴	۶۵-۶۹	۶۰-۶۴	۵۵-۵۹	۵۰-۵۴	۴۵-۴۹	۴۰-۴۴	۳۵-۳۹	۳۰-۳۴	۲۵-۲۹	۲۰-۲۴	۱۵-۱۹	۱۰-۱۴	کمتر از ۱۰ سال	جمع	زوج
.	۲	.	۵	۷	۱۳	۱۴	۲۷	۵۴	۱۶۲	۴۳۲	۱۲۰۱	۲۹۰۲	۳۰۶۸	۴۰۴	۱	۸۲۹۲	جمع
.	.	.	.	.	.	.	.	.	.	.	.	.	۱	.	.	۱	کمتر از ۱۵ سال
.	.	.	.	.	.	.	.	.	۱	۷	۱۸	۹۶	۳۴۲	۸۲	.	۵۴۶	۱۵-۱۹
.	.	.	.	.	.	.	.	۱	۸	۴۵	۲۹۱	۱۵۶۷	۲۰۱۶	۲۶۴	.	۴۱۹۲	۲۰-۲۴
.	.	.	.	.	.	.	.	۴	۸	۹۸	۵۷۳	۱۰۳۴	۶۲۷	۵۲	.	۲۳۹۶	۲۵-۲۹
.	.	.	.	.	.	.	۱	۲	۳۳	۱۲۱	۲۰۶	۱۶۰	۵۶	۳	۱	۵۸۳	۳۰-۳۴
.	.	.	.	.	.	.	۱	۴	۲۶	۵۸	۵۸	۳۱	۱۷	۲	.	۱۹۷	۳۵-۳۹
.	.	.	.	.	.	.	.	۷	۱۶	۴۳	۲۲	۶	۴	۱	.	۹۹	۴۰-۴۴
.	.	.	.	.	.	.	۱	۴	۱۷	۱۵	۶	۵	.	.	.	۴۸	۴۵-۴۹
.	۱	.	.	.	۱	.	۴	۷	۱۵	۱۷	۱۱	۱	۱	.	.	۵۸	۵۰-۵۴
.	.	.	.	.	۱	۶	۳	۴	۸	۱۲	۴	۲	۲	.	.	۴۲	۵۵-۵۹
.	.	.	.	۱	۱	۲	.	۷	۸	۷	۲	.	۲	.	.	۳۰	۶۰-۶۴
.	.	.	۱	.	۱	۲	۶	۴	۱۱	۲	۵	.	.	.	.	۳۲	۶۵-۶۹
.	.	.	۱	۲	۳	۲	۴	۵	۱	۲	۴	.	.	.	.	۲۴	۷۰-۷۴
.	۱	.	۳	۴	۶	۲	۷	۵	۱۰	۵	۱	.	.	.	.	۴۴	۷۵ سال و بیشتر
.	.	.	.	.	.	.	.	.	.	.	.	.	.	.	.	.	نامشخص

۱۵- ۱۱- توزیع سنی زوجین در زمان ازدواج

خراسان رضوی

نامشخص	نامشخص	۷۵ سال و بیشتر	۷۰-۷۴	۶۵-۶۹	۶۰-۶۴	۵۵-۵۹	۵۰-۵۴	۴۵-۴۹	۴۰-۴۴	۳۵-۳۹	۳۰-۳۴	۲۵-۲۹	۲۰-۲۴	۱۵-۱۹	۱۰-۱۴	کمتر از ۱۰ سال	جمع	زوج
۲	۸	۱۶	۴۱	۷۶	۱۲۹	۲۴۱	۳۹۳	۷۹۲	۱۸۳۰	۴۳۶۷	۱۰۸۴۶	۱۹۸۴۱	۲۵۴۷۹	۷۶۳۵	۹	۷۱۷۰۵	جمع	
.	.	.	.	.	.	.	.	.	.	.	.	.	۲	۵	۱۰	۱۷	کمتر از ۱۵ سال	
.	.	.	.	.	.	۱	.	۲	۴	۳۳	۱۳۸	۶۵۵	۳۰۶۹	۱۴۵۲	۲	۵۳۵۶	۱۵-۱۹	
.	.	.	.	.	.	.	۱	۸	۴۳	۲۶۷	۱۶۷۳	۸۵۲۴	۱۵۲۰۶	۵۰۰۰	۴	۳۰۷۳۱	۲۰-۲۴	
.	.	.	.	.	.	.	۱	۳۰	۱۸۰	۹۱۸	۵۱۱۰	۸۴۷۴	۶۵۱۴	۱۰۹۶	۳	۲۲۳۲۶	۲۵-۲۹	
.	.	.	.	.	.	۴	۵	۵۹	۳۳۲	۱۳۸۶	۲۷۳۸	۱۶۸۶	۵۷۱	۵۸	.	۶۸۳۹	۳۰-۳۴	
.	.	.	.	۱	.	۱	۱۱	۸۹	۳۷۰	۸۱۷	۶۷۹	۳۲۳	۸۰	۸	.	۲۳۷۹	۳۵-۳۹	
.	.	.	.	۱	۱	۳	۲۶	۱۲۰	۲۹۴	۴۲۱	۲۷۰	۱۰۵	۲۱	۶	.	۱۲۶۸	۴۰-۴۴	
.	.	.	.	.	۱	۹	۴۷	۱۰۸	۱۹۷	۲۰۸	۹۴	۳۷	۶	.	.	۷۰۷	۴۵-۴۹	
.	.	.	.	۱	۸	۳۲	۶۶	۱۰۴	۱۲۷	۱۱۲	۶۳	۲۲	۲	.	.	۵۳۸	۵۰-۵۴	
.	.	.	.	۴	۲۵	۳۴	۵۷	۹۴	۱۲۹	۸۴	۳۱	۵	.	.	.	۴۶۳	۵۵-۵۹	
.	.	۲	۲	۷	۱۶	۳۲	۴۷	۴۶	۵۰	۶۱	۲۱	۱	۴	.	.	۲۸۹	۶۰-۶۴	
.	.	.	۴	۶	۱۶	۴۰	۳۱	۴۸	۳۱	۱۹	۱۳	۱	۱	.	.	۲۱۰	۶۵-۶۹	
.	۲	۲	۵	۱۷	۱۲	۳۳	۳۰	۲۹	۴۰	۱۵	۱۰	۲	.	.	.	۱۹۷	۷۰-۷۴	
.	۶	۱۲	۳۰	۳۹	۵۰	۵۲	۷۱	۵۵	۳۳	۲۵	۶	۳	.	.	.	۳۸۲	۷۵ سال و بیشتر	
۲	.	.	.	.	.	.	.	.	.	۱	.	.	.	.	.	۳	نامشخص	

۱۵- ۱۲- توزیع سنی زوجین در زمان ازدواج

خراسان شمالی

نامشخص	نامشخص	۷۵ سال و بیشتر	۷۰-۷۴	۶۵-۶۹	۶۰-۶۴	۵۵-۵۹	۵۰-۵۴	۴۵-۴۹	۴۰-۴۴	۳۵-۳۹	۳۰-۳۴	۲۵-۲۹	۲۰-۲۴	۱۵-۱۹	۱۰-۱۴	کمتر از ۱۰ سال	جمع	زوج
.	.	۴	۷	۷	۲۴	۳۶	۵۹	۷۹	۲۶۰	۶۵۱	۱۶۴۲	۳۳۲۰	۴۴۴۳	۱۲۷۶	۸	۱۱۸۱۶	جمع	
.	.	.	.	.	.	.	.	.	.	.	.	.	.	۵	۱	۶	کمتر از ۱۵ سال	
.	.	.	.	.	.	.	.	.	.	.	۵	۲۳	۱۵۸	۷۱۵	۲۵۶	۲	۱۱۵۹	۱۵-۱۹
.	.	.	.	.	.	.	.	۲	۳	۵۴	۲۹۸	۱۵۱۳	۲۷۰۷	۸۲۲	۳	۵۴۰۲	۲۰-۲۴	
.	.	.	.	.	.	۱	.	.	۲۱	۱۶۲	۷۸۷	۱۲۸۱	۸۸۰	۱۸۶	۲	۳۳۲۰	۲۵-۲۹	
.	.	.	.	.	.	.	۲	۶	۳۹	۱۷۰	۳۳۸	۲۶۹	۱۰۶	۷	۱	۹۳۸	۳۰-۳۴	
.	.	.	.	.	.	.	۳	۸	۶۳	۹۹	۸۵	۶۰	۱۸	۳	.	۳۳۹	۳۵-۳۹	
.	.	.	.	.	.	۱	۱۱	۳۶	۶۵	۵۲	۱۸	۸	۱	.	.	۱۹۲	۴۰-۴۴	
.	.	.	.	.	۱	۴	۱۵	۳۴	۲۶	۳۰	۹	۱	.	.	.	۱۲۰	۴۵-۴۹	
.	.	.	.	.	۲	۴	۷	۱۲	۲۵	۲۷	۹	۴	۱	.	.	۹۱	۵۰-۵۴	
.	.	.	.	۶	۱۰	۱۰	۸	۱۴	۱۵	۹	۳	.	.	.	.	۷۵	۵۵-۵۹	
.	.	.	.	۶	۴	۹	۵	۱۰	۱۱	۳	۱	۱	.	.	.	۵۰	۶۰-۶۴	
.	.	۱	۲	۱	۲	۴	۷	۲	۷	۷	۴	۲	۱	.	.	۴۰	۶۵-۶۹	
.	.	۱	۲	۵	۲	۳	۹	۲	۶	۱	۴	۱	.	.	.	۳۶	۷۰-۷۴	
.	.	۲	۳	۱	۶	۹	۷	۸	۲	۹	.	۱	.	.	.	۴۸	۷۵ سال و بیشتر	
.	.	.	.	.	.	.	.	.	.	.	.	.	.	.	.	.	۰	نامشخص



سائمه آمارهای جمعیتی سازمان ثبت احوال کشور - سال ۱۳۹۲ = ازدواج و طلاق

۱۵-۱۳- توزیع سنی زوجین در زمان ازدواج

خوزستان

نامشخص	نامشخص	۷۵ سال و بیشتر	۷۰-۷۴	۶۵-۶۹	۶۰-۶۴	۵۵-۵۹	۵۰-۵۴	۴۵-۴۹	۴۰-۴۴	۳۵-۳۹	۳۰-۳۴	۲۵-۲۹	۲۰-۲۴	۱۵-۱۹	۱۰-۱۴	کمتر از ۱۰ سال	جمع	زوج
۳	۳	۳	۹	۱۵	۳۹	۷۳	۱۹۰	۴۷۱	۱۲۵۷	۳۲۱۵	۹۶۳۶	۱۸۳۹۳	۱۶۶۱۴	۲۱۶۵	۴۲	۵۲۱۲۸	جمع	
.	.	.	.	.	.	.	.	.	.	.	۱	۶	۳۱	۲۴	۴	۶۶	کمتر از ۱۵ سال	
.	.	.	.	.	.	.	.	.	۳	۱۰	۶۷	۵۹۹	۲۰۹۵	۴۷۸	۹	۳۲۶۱	۱۵-۱۹	
.	.	.	.	.	.	.	۱	۴	۳۲	۱۴۴	۱۳۲۷	۷۴۵۵	۸۷۴۰	۱۱۱۴	۱۰	۱۸۸۲۷	۲۰-۲۴	
.	.	.	.	.	.	.	۵	۱۶	۹۲	۷۰۸	۴۷۹۶	۷۸۸۷	۴۷۱۸	۴۴۱	۱۲	۱۸۶۷۵	۲۵-۲۹	
.	.	.	.	.	.	.	۴	۲۸	۲۱۰	۱۰۷۳	۲۳۷۴	۱۹۶۳	۸۰۹	۷۳	۵	۶۵۳۹	۳۰-۳۴	
.	.	.	۱	.	۱	.	۱۰	۳۹	۲۵۶	۶۱۷	۶۸۰	۳۲۵	۱۴۲	۱۹	۲	۲۰۹۲	۳۵-۳۹	
.	.	.	.	.	۱	۳	۹	۷۲	۲۱۹	۲۹۰	۲۲۰	۷۷	۴۶	۷	.	۹۴۴	۴۰-۴۴	
.	.	.	.	.	.	۲	۲۸	۷۹	۱۳۶	۱۵۶	۷۰	۳۴	۱۵	۸	.	۵۲۸	۴۵-۴۹	
.	.	.	۱	.	۲	۱۳	۲۷	۶۶	۱۱۴	۸۵	۵۰	۲۱	۱۱	۱	.	۳۹۱	۵۰-۵۴	
.	.	۱	۱	۲	۵	۲۰	۳۲	۵۹	۷۶	۶۴	۲۳	۱۶	۲	.	.	۳۰۱	۵۵-۵۹	
.	.	.	.	۴	۶	۹	۲۸	۴۸	۵۴	۲۸	۱۱	۶	۳	.	.	۱۹۷	۶۰-۶۴	
.	.	.	.	.	۷	۸	۱۴	۲۶	۲۳	۹	۱۰	۲	.	.	.	۹۹	۶۵-۶۹	
.	۲	.	.	۴	۶	۴	۱۴	۲۰	۲۱	۱۵	۲	۱	۱	.	.	۹۰	۷۰-۷۴	
.	۱	۲	۶	۵	۱۱	۱۴	۱۸	۱۴	۲۰	۱۶	۵	۱	.	.	.	۱۱۳	۷۵ سال و بیشتر	
۳	.	.	.	.	.	.	.	.	۱	.	.	.	۱	.	.	۵	نامشخص	

۱۵-۱۴- توزیع سنی زوجین در زمان ازدواج

زنجان

نامشخص	نامشخص	۷۵ سال و بیشتر	۷۰-۷۴	۶۵-۶۹	۶۰-۶۴	۵۵-۵۹	۵۰-۵۴	۴۵-۴۹	۴۰-۴۴	۳۵-۳۹	۳۰-۳۴	۲۵-۲۹	۲۰-۲۴	۱۵-۱۹	۱۰-۱۴	کمتر از ۱۰ سال	جمع	زوج
۳	۱۸	۲۴	۳۲	۵۷	۸۱	۱۱۹	۸۰	۱۴۰	۲۹۹	۷۷۷	۲۱۴۸	۳۹۲۶	۴۷۰۲	۱۳۳۱	۲۱	۱۳۷۵۸	جمع	
.	.	.	.	.	.	.	.	.	.	۱	۱	۲	۸	۱۱	۶	۲۹	کمتر از ۱۵ سال	
.	.	.	.	.	.	.	.	.	.	۴	۲۲	۱۰۲	۴۶۶	۲۰۳	۹	۸۰۶	۱۵-۱۹	
.	.	.	.	.	.	.	.	۱	۱۱	۴۵	۳۲۰	۱۵۴۷	۲۶۶۵	۸۵۲	۱	۵۴۴۲	۲۰-۲۴	
.	.	۱	.	.	.	.	.	۴	۲۱	۱۷۵	۱۰۵۸	۱۷۷۳	۱۳۹۹	۲۴۹	۵	۴۶۸۵	۲۵-۲۹	
.	.	.	.	۱	.	.	.	۶	۴۴	۲۹۴	۵۴۵	۴۳۸	۱۴۵	۱۳	.	۱۴۸۶	۳۰-۳۴	
.	.	.	.	.	.	.	.	۱۲	۶۹	۱۳۲	۱۴۵	۴۴	۱۷	۱	.	۴۲۰	۳۵-۳۹	
.	.	.	.	.	.	.	۴	۲۱	۵۹	۶۷	۳۷	۱۳	۱	۱	.	۲۰۳	۴۰-۴۴	
.	.	.	.	۱	۳	۱۰	۲۱	۲۷	۳۰	۱۱	۳	۱	.	.	.	۱۰۷	۴۵-۴۹	
.	۱	.	۳	۳	۱۴	۳۳	۱۶	۲۵	۲۵	۱۳	۷	.	.	۱	.	۱۴۱	۵۰-۵۴	
.	.	۱	۶	۱۲	۲۱	۳۷	۱۹	۲۳	۱۶	۸	.	۲	.	.	.	۱۴۵	۵۵-۵۹	
.	۱	.	۲	۶	۱۳	۲۵	۷	۸	۱۰	۳	.	.	.	.	.	۷۵	۶۰-۶۴	
.	.	.	۳	۱۱	۷	۸	۱۰	۱۴	۷	۲	۱	۱	.	.	.	۶۴	۶۵-۶۹	
.	۱	۲	۷	۱۱	۱۵	۶	۷	۳	۷	۲	.	۱	.	.	.	۶۲	۷۰-۷۴	
.	۱۵	۲۰	۱۱	۱۳	۱۰	۷	۷	۲	۳	۱	۱	.	.	.	.	۹۰	۷۵ سال و بیشتر	
۳	.	.	.	.	.	.	.	.	.	.	.	.	.	.	.	۳	نامشخص	

سائمه آمارهای جمعیتی سازمان ثبت احوال کشور - سال ۱۳۹۲ = ازدواج و طلاق

۱۵-۱۵ - توزیع سنی زوجین در زمان ازدواج

سمنان

نامشخص	۷۵ سال و بیشتر	۷۰-۷۴	۶۵-۶۹	۶۰-۶۴	۵۵-۵۹	۵۰-۵۴	۴۵-۴۹	۴۰-۴۴	۳۵-۳۹	۳۰-۳۴	۲۵-۲۹	۲۰-۲۴	۱۵-۱۹	۱۰-۱۴	کمتر از ۱۰ سال	جمع	زوج
۰	۱	۴	۶	۱۳	۹	۴۲	۵۵	۱۰۵	۱۹۲	۴۸۰	۱۲۶۵	۱۹۸۶	۱۴۰۸	۱۶۵	۰	۵۷۳۱	جمع
۰	۰	۰	۰	۰	۰	۰	۰	۰	۰	۰	۰	۰	۰	۰	۰	۰	کمتر از ۱۵ سال
۰	۰	۰	۰	۰	۰	۰	۰	۰	۰	۰	۳	۲۸	۱۰۷	۱۹	۰	۱۵۷	۱۵-۱۹
۰	۰	۰	۰	۰	۰	۰	۰	۰	۶	۱۱	۹۶	۷۵۲	۸۰۵	۹۸	۰	۱۷۶۸	۲۰-۲۴
۰	۰	۰	۰	۰	۰	۰	۱	۳	۱۲	۱۱۳	۶۹۶	۹۶۹	۴۳۸	۴۵	۰	۲۲۷۷	۲۵-۲۹
۰	۰	۰	۰	۰	۰	۰	۰	۵	۳۴	۱۶۱	۳۵۹	۲۰۷	۵۰	۲	۰	۸۱۸	۳۰-۳۴
۰	۰	۰	۰	۰	۰	۰	۲	۱۵	۳۷	۹۶	۶۸	۱۹	۵	۱	۰	۲۴۳	۳۵-۳۹
۰	۰	۰	۰	۰	۱	۵	۱۸	۳۸	۵۰	۲۴	۵	۳	۰	۰	۰	۱۴۴	۴۰-۴۴
۰	۰	۰	۰	۰	۳	۷	۱۹	۲۶	۲۶	۸	۳	۰	۰	۰	۰	۹۲	۴۵-۴۹
۰	۰	۰	۰	۰	۵	۱۴	۱۴	۱۲	۹	۶	۲	۰	۰	۰	۰	۶۲	۵۰-۵۴
۰	۰	۰	۱	۳	۸	۷	۹	۸	۷	۳	۰	۰	۰	۰	۰	۴۶	۵۵-۵۹
۰	۰	۰	۱	۱	۳	۶	۵	۸	۳	۱	۰	۰	۰	۰	۰	۲۸	۶۰-۶۴
۰	۰	۱	۰	۲	۸	۸	۹	۵	۱	۰	۰	۰	۰	۰	۰	۳۴	۶۵-۶۹
۰	۰	۰	۲	۲	۵	۲	۱	۴	۰	۱	۰	۰	۰	۰	۰	۱۷	۷۰-۷۴
۰	۱	۳	۶	۷	۳	۹	۳	۷	۲	۳	۰	۱	۰	۰	۰	۴۵	۷۵ سال و بیشتر
۰	۰	۰	۰	۰	۰	۰	۰	۰	۰	۰	۰	۰	۰	۰	۰	۰	نامشخص

۱۵-۱۶ - توزیع سنی زوجین در زمان ازدواج

سیستان و بلوچستان

نامشخص	۷۵ سال و بیشتر	۷۰-۷۴	۶۵-۶۹	۶۰-۶۴	۵۵-۵۹	۵۰-۵۴	۴۵-۴۹	۴۰-۴۴	۳۵-۳۹	۳۰-۳۴	۲۵-۲۹	۲۰-۲۴	۱۵-۱۹	۱۰-۱۴	کمتر از ۱۰ سال	جمع	زوج
۱	۰	۱	۱	۳	۶	۱۸	۳۰	۹۴	۲۴۴	۸۰۳	۲۶۱۰	۶۶۹۲	۹۷۹۱	۱۵۲۳	۱۶	۲۱۸۳۳	جمع
۱	۰	۰	۰	۰	۰	۰	۰	۰	۱	۱	۲	۱۲	۶	۱	۰	۲۴	کمتر از ۱۵ سال
۰	۰	۰	۰	۰	۰	۰	۰	۱	۱۵	۶۵	۴۴۰	۱۸۲۰	۳۸۱	۵	۰	۲۷۲۷	۱۵-۱۹
۰	۰	۰	۰	۰	۰	۰	۲	۱۱	۸۷	۶۳۸	۳۴۷۴	۵۵۳۳	۸۰۵	۵	۰	۱۰۵۵۵	۲۰-۲۴
۰	۰	۰	۰	۰	۰	۰	۵	۲۳	۲۴۲	۱۱۴۲	۲۱۲۸	۱۹۹۷	۲۴۶	۳	۰	۵۷۸۶	۲۵-۲۹
۰	۰	۰	۰	۰	۰	۰	۸	۴۱	۲۲۰	۴۶۶	۴۳۷	۲۹۰	۴۳	۱	۰	۱۵۰۶	۳۰-۳۴
۰	۰	۰	۰	۰	۰	۲	۱۱	۴۸	۱۰۶	۱۳۵	۱۰۳	۶۹	۲۰	۱	۰	۴۹۵	۳۵-۳۹
۰	۰	۰	۰	۰	۰	۲	۶	۳۰	۴۸	۸۵	۵۲	۳۵	۱۱	۰	۰	۲۶۹	۴۰-۴۴
۰	۰	۰	۰	۰	۰	۴	۱۱	۱۸	۳۰	۲۷	۱۸	۱۷	۳	۰	۰	۱۲۸	۴۵-۴۹
۰	۰	۰	۱	۱	۴	۸	۱۳	۲۶	۱۷	۱۵	۱۲	۱۱	۴	۰	۰	۱۱۲	۵۰-۵۴
۰	۰	۰	۰	۱	۳	۴	۱۲	۱۵	۱۰	۱۱	۱۵	۳	۰	۰	۰	۷۴	۵۵-۵۹
۰	۰	۰	۰	۲	۳	۲	۵	۱۳	۱۲	۱۱	۳	۱	۳	۰	۰	۵۵	۶۰-۶۴
۰	۱	۰	۱	۱	۵	۲	۷	۶	۹	۴	۶	۲	۱	۰	۰	۴۵	۶۵-۶۹
۰	۰	۱	۰	۰	۲	۲	۸	۷	۲	۶	۱	۰	۰	۰	۰	۲۹	۷۰-۷۴
۰	۰	۰	۱	۱	۱	۴	۶	۵	۴	۴	۱	۱	۰	۰	۰	۲۸	۷۵ سال و بیشتر
۰	۰	۰	۰	۰	۰	۰	۰	۰	۰	۰	۰	۰	۰	۰	۰	۰	نامشخص

۱۵-۱۷ - توزیع سنی زوجین در زمان ازدواج

فارس

نامشخص	۷۵ سال و بیشتر	۷۰-۷۴	۶۵-۶۹	۶۰-۶۴	۵۵-۵۹	۵۰-۵۴	۴۵-۴۹	۴۰-۴۴	۳۵-۳۹	۳۰-۳۴	۲۵-۲۹	۲۰-۲۴	۱۵-۱۹	۱۰-۱۴	کمتر از ۱۰ سال	جمع	زوج
۰	۵	۳	۷	۲۱	۶۱	۱۳۳	۲۵۰	۶۶۱	۱۳۲۶	۳۶۴۷	۱۰۱۵۲	۱۶۰۸۸	۱۲۷۵۷	۲۰۶۲	۱۷	۴۷۱۷۰	جمع
.	.	.	.	.	.	.	.	.	.	۱	.	۶	۸	۵	۱	۲۱	کمتر از ۱۵ سال
.	.	.	.	.	.	.	۱	.	۱	۱۲	۵۴	۲۵۴	۸۹۲	۲۷۶	۴	۱۴۹۴	۱۵-۱۹
.	۱	.	.	.	.	.	۲	۵	۳۲	۱۶۲	۱۱۳۰	۵۶۳۶	۶۳۹۶	۱۱۸۳	۴	۱۴۵۵۱	۲۰-۲۴
.	.	.	.	.	.	۱	۶	۲۶	۱۰۳	۸۰۵	۴۹۸۳	۷۶۱۵	۴۶۲۸	۵۲۰	۳	۱۸۶۹۰	۲۵-۲۹
.	.	.	.	.	۲	۳	۹	۴۰	۲۴۵	۱۳۵۲	۲۹۵۵	۲۱۶۰	۷۰۹	۶۰	۵	۷۵۴۰	۳۰-۳۴
.	.	.	.	۱	۱	۲	۶	۵۷	۲۸۰	۶۹۳	۷۰۳	۲۹۶	۸۳	۱۲	.	۲۱۳۴	۳۵-۳۹
.	.	.	.	.	۲	۲	۱۷	۹۰	۲۱۵	۳۱۶	۲۰۴	۶۷	۱۹	۴	.	۹۳۶	۴۰-۴۴
.	.	.	.	.	۲	۶	۲۳	۸۴	۱۵۸	۱۴۸	۷۶	۲۹	۸	۱	.	۵۳۵	۴۵-۴۹
.	.	.	.	۱	۴	۱۸	۳۸	۱۰۶	۱۱۳	۷۳	۱۷	۱۲	۹	.	.	۳۹۱	۵۰-۵۴
.	.	.	.	۴	۹	۲۰	۴۵	۶۶	۷۲	۴۵	۱۶	۳	۱	.	.	۲۸۱	۵۵-۵۹
.	.	.	.	۱	۹	۱۸	۳۰	۶۴	۴۲	۱۵	۵	۵	۲	.	.	۱۹۱	۶۰-۶۴
.	.	.	۱	۳	۷	۱۹	۲۴	۳۷	۳۱	۷	۱	۲	۱	.	.	۱۳۳	۶۵-۶۹
.	۱	۱	۳	۳	۵	۱۱	۱۸	۳۴	۱۷	۸	۳	۲	.	.	.	۱۰۶	۷۰-۷۴
.	۲	۲	۳	۸	۲۰	۳۳	۳۱	۳۲	۱۷	۱۰	۴	.	.	.	.	۱۶۳	۷۵ سال و بیشتر
.	.	.	.	.	.	.	.	.	.	.	۱	۱	۱	۱	.	۴	نامشخص

۱۵-۱۸ - توزیع سنی زوجین در زمان ازدواج

قزوین

نامشخص	۷۵ سال و بیشتر	۷۰-۷۴	۶۵-۶۹	۶۰-۶۴	۵۵-۵۹	۵۰-۵۴	۴۵-۴۹	۴۰-۴۴	۳۵-۳۹	۳۰-۳۴	۲۵-۲۹	۲۰-۲۴	۱۵-۱۹	۱۰-۱۴	کمتر از ۱۰ سال	جمع	زوج
۰	۴	۴	۹	۱۲	۱۷	۴۵	۹۲	۱۸۲	۳۸۴	۸۸۶	۲۳۵۰	۴۰۵۷	۴۲۲۷	۹۱۹	۰	۱۳۱۸۸	جمع
.	.	.	.	.	.	.	.	.	.	.	.	۱	.	.	.	۱	کمتر از ۱۵ سال
.	.	.	.	.	.	.	.	.	.	۳	۵	۴۵	۲۹۷	۹۱	.	۴۴۱	۱۵-۱۹
.	.	.	.	.	.	.	.	۲	۸	۳۴	۲۵۶	۱۵۵۴	۲۳۱۳	۶۰۵	.	۴۷۷۲	۲۰-۲۴
.	.	.	.	.	.	.	.	۱	۲۷	۲۰۲	۱۱۷۴	۱۹۴۸	۱۴۴۱	۲۱۶	.	۵۰۰۹	۲۵-۲۹
.	.	.	.	.	.	.	۱	۱۳	۷۵	۳۰۴	۷۰۱	۴۴۳	۱۶۲	۶	.	۱۷۰۵	۳۰-۳۴
.	.	.	.	.	۱	۷	۱۶	۸۲	۲۰۱	۱۴۹	۴۹	۱۴	۱	.	.	۵۲۰	۳۵-۳۹
.	.	.	.	.	۱	.	۸	۲۹	۶۵	۸۳	۴۳	۱۳	.	.	.	۲۴۲	۴۰-۴۴
.	.	.	.	.	۱	۱۰	۲۱	۴۴	۲۷	۱۱	۴	.	.	.	.	۱۱۸	۴۵-۴۹
.	.	.	۱	.	.	۵	۲۱	۳۳	۳۰	۱۱	۵	.	.	.	.	۱۰۶	۵۰-۵۴
.	.	.	.	.	۴	۶	۱۱	۲۲	۲۳	۷	۲	.	.	.	.	۷۵	۵۵-۵۹
.	.	.	.	۲	۳	۷	۱۱	۱۳	۸	۶	۲	.	.	.	.	۵۲	۶۰-۶۴
.	۱	۱	.	.	۲	۸	۷	۱۲	۱۰	۴	۱	.	.	.	.	۴۶	۶۵-۶۹
.	.	.	۲	۵	۱	۷	۹	۶	۴	۱	.	.	.	.	.	۳۵	۷۰-۷۴
.	۲	۳	۶	۵	۶	۱۰	۷	۱۴	۸	۳	۱	.	.	.	.	۶۶	۷۵ سال و بیشتر
.	.	.	.	.	.	.	.	.	.	.	.	.	.	.	.	۰	نامشخص

سائمه آمارهای جمعیتی سازمان ثبت احوال کشور - سال ۱۳۹۲ = ازدواج و طلاق

۱۵-۱۹- توزیع سنی زوجین در زمان ازدواج

قم

نامشخص	۷۵ سال و بیشتر	۷۰-۷۴	۶۵-۶۹	۶۰-۶۴	۵۵-۵۹	۵۰-۵۴	۴۵-۴۹	۴۰-۴۴	۳۵-۳۹	۳۰-۳۴	۲۵-۲۹	۲۰-۲۴	۱۵-۱۹	۱۰-۱۴	کمتر از ۱۰ سال	جمع	زوج
۱	۱	۳	۵	۹	۲۳	۲۷	۵۱	۱۱۷	۲۴۱	۶۷۹	۱۷۷۷	۳۳۹۴	۳۶۳۹	۶۳۷	۷	۱۰۶۱۱	جمع
.	.	.	.	.	.	.	.	.	.	.	.	۱	۱	۲	.	۴	کمتر از ۱۵ سال
.	.	.	.	.	.	.	.	.	.	.	۹	۵۷	۳۲۷	۱۲۴	۵	۵۲۲	۱۵-۱۹
.	.	.	.	.	.	.	۱	۲	۳	۲۶	۱۸۹	۱۲۸۲	۲۰۷۴	۱	۳۹۶۸	۲۰-۲۴	
.	.	.	.	.	.	.	۲	۴	۳۰	۱۴۴	۸۹۰	۱۶۶۱	۱۱۱۴	۱	۳۹۵۸	۲۵-۲۹	
.	.	.	.	.	.	.	۱	۹	۴۴	۲۳۹	۵۱۶	۳۲۷	۱۱۲	.	۱۲۵۳	۳۰-۳۴	
.	.	.	.	.	.	.	۳	۱۴	۶۷	۱۴۷	۱۲۰	۴۹	۱۰	۲	۴۱۲	۳۵-۳۹	
.	.	.	.	.	.	۱	۵	۱۰	۴۵	۷۵	۳۰	۹	.	۱	۱۷۶	۴۰-۴۴	
.	.	.	.	.	.	۲	۸	۲۰	۲۲	۲۶	۱۳	۳	.	.	۹۴	۴۵-۴۹	
.	.	.	.	۱	۲	۲	۹	۲۴	۲۱	۱۳	۲	۴	.	۱	۷۹	۵۰-۵۴	
.	.	۱	.	.	۳	۱۰	۹	۱۱	۵	۴	۵	.	۱	.	۴۹	۵۵-۵۹	
.	.	.	.	.	۲	۳	۴	۱۰	۳	۲	۱	.	.	.	۲۵	۶۰-۶۴	
.	.	.	.	۴	۵	۱	۵	۲	۱	۲	۲	.	.	.	۲۲	۶۵-۶۹	
.	۱	.	۱	.	۲	۲	۳	۶	.	.	.	.	.	.	۱۵	۷۰-۷۴	
.	.	۲	۴	۴	۹	۶	۱	۵	.	۱	.	۱	.	.	۳۳	۷۵ سال و بیشتر	
۱	.	.	.	.	.	.	.	.	.	.	.	.	.	.	۱	نامشخص	

۱۵-۲۰- توزیع سنی زوجین در زمان ازدواج

کردستان

نامشخص	۷۵ سال و بیشتر	۷۰-۷۴	۶۵-۶۹	۶۰-۶۴	۵۵-۵۹	۵۰-۵۴	۴۵-۴۹	۴۰-۴۴	۳۵-۳۹	۳۰-۳۴	۲۵-۲۹	۲۰-۲۴	۱۵-۱۹	۱۰-۱۴	کمتر از ۱۰ سال	جمع	زوج
۱	۹	۱۱	۱۳	۳۵	۳۸	۶۲	۹۸	۲۲۴	۴۵۶	۱۲۶۷	۳۷۳۸	۷۱۹۰	۶۳۶۰	۷۳۶	۳	۲۰۲۴۱	جمع
۱	.	.	.	.	.	.	.	.	.	.	۲	۱	۵	۵	۱	۱۵	کمتر از ۱۵ سال
.	.	.	.	.	.	۱	.	۱	.	۴	۲۳	۱۵۴	۳۸۸	۷۰	.	۶۴۱	۱۵-۱۹
.	.	.	.	.	.	.	۲	۱	۱۳	۷۲	۵۸۸	۲۹۹۳	۳۴۶۰	۴۴۱	۱	۷۵۷۱	۲۰-۲۴
.	.	.	.	.	.	.	۱	۱۰	۴۸	۳۲۱	۱۸۹۲	۳۲۳۹	۲۲۴۶	۱۹۸	۱	۷۹۵۶	۲۵-۲۹
.	.	.	.	.	.	۱	۱	۱۶	۸۹	۴۵۷	۸۹۶	۷۰۰	۲۳۴	۱۷	.	۲۴۱۱	۳۰-۳۴
.	.	.	.	.	.	۱	۲	۱۹	۹۳	۲۱۶	۲۳۵	۷۶	۲۴	۴	.	۶۷۰	۳۵-۳۹
.	.	.	.	.	۱	۱	۹	۳۹	۸۰	۱۰۹	۵۸	۲۱	.	۱	.	۳۱۹	۴۰-۴۴
.	.	.	.	.	۵	۱۷	۲۸	۵۳	۴۸	۲۶	۲	۲	.	.	.	۱۹۱	۴۵-۴۹
.	.	.	.	.	۱	۹	۱۶	۳۷	۳۱	۱۴	۵	۱	۱	.	.	۱۱۵	۵۰-۵۴
.	۱	.	.	۲	۴	۸	۲۲	۳۰	۱۹	۱۳	۶	۳	.	.	.	۱۰۸	۵۵-۵۹
.	۱	.	۱	۱	۵	۱۲	۵	۱۸	۱۱	۷	۱	.	.	.	.	۶۲	۶۰-۶۴
.	.	.	۱	۶	۴	۶	۱۰	۵	۵	۱	۲	.	.	.	.	۴۰	۶۵-۶۹
.	۱	۲	۲	۹	۷	۶	۴	۶	۸	۱	۲	.	.	.	.	۴۸	۷۰-۷۴
.	۶	۹	۹	۱۷	۱۶	۱۲	۹	۴	۶	۴	۲	.	.	.	.	۹۴	۷۵ سال و بیشتر
.	.	.	.	.	.	.	.	.	.	.	.	.	.	.	.	۰	نامشخص

۱۵- ۲۱- توزیع سنی زوجین در زمان ازدواج

کرمان

نامشخص	۷۵ سال و بیشتر	۷۰-۷۴	۶۵-۶۹	۶۰-۶۴	۵۵-۵۹	۵۰-۵۴	۴۵-۴۹	۴۰-۴۴	۳۵-۳۹	۳۰-۳۴	۲۵-۲۹	۲۰-۲۴	۱۵-۱۹	۱۰-۱۴	کمتر از ۱۰ سال	جمع	زوج
۱	۶	۴	۹	۲۳	۴۱	۵۴	۱۲۵	۲۸۹	۶۰۲	۱۵۷۲	۴۴۴۴	۸۲۱۱	۷۲۲۴	۸۸۸	۶	۲۳۴۹۹	جمع
.	.	.	.	.	.	.	.	.	.	.	.	.	۵	۳	.	۸	کمتر از ۱۵ سال
.	.	.	.	.	.	.	.	.	.	۷	۳۸	۲۴۶	۸۵۳	۱۸۷	۱	۱۳۳۲	۱۵-۱۹
.	.	.	.	.	.	.	.	۵	۱۳	۱۰۲	۶۸۷	۳۶۴۰	۴۰۴۵	۴۸۷	۴	۸۹۸۳	۲۰-۲۴
.	.	.	.	.	.	.	۳	۷	۵۹	۴۱۰	۲۲۷۹	۳۴۴۰	۱۹۷۴	۱۸۳	.	۸۳۵۵	۲۵-۲۹
.	.	.	.	.	.	۱	۲	۲۶	۱۳۶	۵۴۷	۱۰۸۴	۷۴۴	۲۹۳	۱۸	۱	۲۸۵۲	۳۰-۳۴
.	.	.	.	.	.	.	۷	۳۷	۱۲۷	۲۹۸	۲۴۹	۱۰۰	۳۸	۴	.	۸۶۰	۳۵-۳۹
.	.	.	.	.	.	.	۹	۵۱	۱۰۴	۹۵	۶۸	۲۶	۱۰	۵	.	۳۶۸	۴۰-۴۴
.	.	.	.	.	.	۲	۱۱	۳۷	۵۴	۴۴	۱۷	۴	۳	.	.	۱۷۲	۴۵-۴۹
.	.	.	.	.	۲	۷	۲۰	۲۶	۳۸	۳۲	۶	۴	۲	۱	.	۱۳۸	۵۰-۵۴
.	.	.	.	.	۲	۳	۱۵	۲۸	۲۴	۱۱	۱۰	۱	۱	.	.	۹۵	۵۵-۵۹
.	.	.	۱	۹	۸	۱۰	۲۴	۱۶	۱۰	۴	۱	.	.	.	.	۸۳	۶۰-۶۴
.	.	.	۱	۴	۷	۱۴	۱۳	۱۳	۵	۱	۲	.	.	.	.	۶۰	۶۵-۶۹
.	.	۱	۲	۵	۹	۳	۱۵	۱۱	۷	۲	.	.	.	.	.	۵۵	۷۰-۷۴
.	۶	۳	۷	۱۶	۱۵	۲۳	۱۹	۲۴	۱۱	۹	۱	۲	.	.	.	۱۳۶	۷۵ سال و بیشتر
۱	.	.	.	.	.	.	.	.	.	.	.	۱	.	.	.	۲	نامشخص

۱۵- ۲۲- توزیع سنی زوجین در زمان ازدواج

کرمانشاه

نامشخص	۷۵ سال و بیشتر	۷۰-۷۴	۶۵-۶۹	۶۰-۶۴	۵۵-۵۹	۵۰-۵۴	۴۵-۴۹	۴۰-۴۴	۳۵-۳۹	۳۰-۳۴	۲۵-۲۹	۲۰-۲۴	۱۵-۱۹	۱۰-۱۴	کمتر از ۱۰ سال	جمع	زوج
۳	۸	۸	۲۲	۳۹	۵۴	۸۹	۱۵۷	۳۴۹	۶۸۵	۱۸۰۵	۴۷۳۵	۷۴۶۳	۶۵۳۴	۷۲۷	۵	۲۲۶۸۳	جمع
.	.	.	.	.	.	.	.	.	.	.	.	۲	۳	۱	.	۶	کمتر از ۱۵ سال
.	.	.	.	.	.	.	.	۱	.	۵	۱۸	۱۴۳	۴۳۱	۸۰	۲	۶۸۰	۱۵-۱۹
.	.	.	.	.	.	.	.	۲	۱۴	۸۶	۷۰۷	۲۷۵۴	۳۳۰۵	۳۹۹	.	۷۲۶۷	۲۰-۲۴
.	۱	.	.	.	۱	.	۱	۱۲	۷۲	۴۵۲	۲۳۵۲	۳۳۴۹	۲۳۵۴	۲۰۸	۱	۸۸۰۳	۲۵-۲۹
.	.	.	.	.	.	.	۵	۲۳	۱۳۹	۶۵۴	۱۲۱۲	۱۰۱۷	۳۸۹	۳۴	۱	۳۴۷۴	۳۰-۳۴
.	.	.	.	.	.	۱	۶	۴۴	۱۳۵	۳۳۱	۳۱۹	۱۵۳	۳۹	۴	.	۱۰۳۲	۳۵-۳۹
.	.	.	.	.	.	۱	۱۲	۶۰	۱۱۳	۱۶۰	۸۲	۲۸	۱۲	۱	۱	۴۷۰	۴۰-۴۴
.	.	.	.	.	۱	۴	۲۱	۵۹	۸۸	۵۸	۳۶	۱۱	۱	.	.	۲۷۹	۴۵-۴۹
.	.	.	.	.	۴	۱۴	۳۸	۴۶	۴۹	۳۵	۶	۴	.	.	.	۱۹۶	۵۰-۵۴
.	.	۱	۳	۱۰	۱۷	۲۰	۴۲	۳۴	۱۳	۱	۱	.	.	.	.	۱۴۲	۵۵-۵۹
.	.	.	۳	۵	۸	۱۴	۲۰	۱۹	۱۹	۵	۲	۱	.	.	.	۹۶	۶۰-۶۴
.	.	۱	۱	۵	۵	۱۱	۱۵	۱۵	۶	۳	.	.	.	.	.	۶۲	۶۵-۶۹
.	۱	۲	۱	۱۰	۱۰	۶	۳	۱۴	۷	.	.	.	.	.	.	۵۴	۷۰-۷۴
.	۶	۵	۱۶	۱۶	۱۵	۲۱	۱۶	۱۲	۹	۳	.	.	.	.	.	۱۱۹	۷۵ سال و بیشتر
۳	.	.	.	.	.	.	.	.	.	.	.	.	.	.	.	۳	نامشخص

۱۵-۲۳- توزیع سنی زوجین در زمان ازدواج

کیلیویه و بویراحمد

نامشخص	۷۵ سال و بیشتر	۷۰-۷۴	۶۵-۶۹	۶۰-۶۴	۵۵-۵۹	۵۰-۵۴	۴۵-۴۹	۴۰-۴۴	۳۵-۳۹	۳۰-۳۴	۲۵-۲۹	۲۰-۲۴	۱۵-۱۹	۱۰-۱۴	کمتر از ۱۰ سال	جمع	زوج
۲	۱	۰	۱	۲	۹	۱۰	۲۹	۶۴	۲۰۵	۵۶۵	۱۷۱۹	۲۸۵۳	۲۰۵۶	۲۲۱	۴	۷۷۴۱	جمع
.	.	.	.	.	.	.	.	.	.	.	.	۱	۱	۳	.	۵	کمتر از ۱۵ سال
.	.	.	.	.	.	.	.	.	.	۷	۱۲	۵۳	۱۲۸	۳۴	۳	۲۳۷	۱۵-۱۹
.	.	.	.	.	.	.	.	۲	۱۲	۴۱	۲۲۶	۱۰۰۲	۱۰۱۱	۹۹	۱	۲۳۹۴	۲۰-۲۴
.	.	.	.	.	.	.	.	۲	۳۴	۱۵۴	۸۲۹	۱۲۷۹	۷۱۸	۶۴	.	۳۰۸۰	۲۵-۲۹
.	.	.	.	.	.	.	۲	۳	۳۷	۱۸۵	۴۷۷	۴۴۸	۱۶۷	۱۵	.	۱۳۳۴	۳۰-۳۴
.	.	.	.	.	.	.	.	۵	۳۷	۹۹	۱۱۳	۴۹	۲۳	۴	.	۳۳۰	۳۵-۳۹
.	.	.	.	.	.	.	۴	۷	۲۷	۴۱	۳۹	۱۲	۴	۱	.	۱۳۵	۴۰-۴۴
.	.	.	.	.	.	۲	۶	۱۰	۱۷	۱۴	۵	۵	.	۱	.	۶۰	۴۵-۴۹
.	.	.	.	۱	۴	۳	۳	۷	۱۴	۱۰	۱۲	۱	۲	.	.	۵۷	۵۰-۵۴
.	.	.	.	.	۲	۲	۲	۱۳	۱۱	۷	۲	۱	۱	.	.	۴۱	۵۵-۵۹
.	.	.	.	.	۱	.	۳	۲	۵	۱	۳	۱	۱	.	.	۱۷	۶۰-۶۴
.	.	.	.	.	.	.	۲	۳	۱	۲	.	۱	.	.	.	۹	۶۵-۶۹
.	.	.	.	.	۱	۱	۳	۲	۴	۲	۱	.	.	.	.	۱۴	۷۰-۷۴
.	۱	.	۱	۱	۱	۲	۴	۸	۶	۲	.	.	.	.	.	۲۶	۷۵ سال و بیشتر
۲	.	.	.	.	.	.	.	.	.	.	.	.	.	.	.	۲	نامشخص

۱۵-۲۴- توزیع سنی زوجین در زمان ازدواج

گلستان

نامشخص	۷۵ سال و بیشتر	۷۰-۷۴	۶۵-۶۹	۶۰-۶۴	۵۵-۵۹	۵۰-۵۴	۴۵-۴۹	۴۰-۴۴	۳۵-۳۹	۳۰-۳۴	۲۵-۲۹	۲۰-۲۴	۱۵-۱۹	۱۰-۱۴	کمتر از ۱۰ سال	جمع	زوج
۱۵	۲	۲	۸	۷	۲۱	۵۳	۷۴	۱۸۴	۵۱۱	۱۳۳۶	۳۵۰۲	۷۱۴۹	۷۴۹۲	۱۰۳۷	۱۰	۲۱۴۰۳	جمع
.	.	.	.	.	.	.	.	.	.	۱	.	۳	۱۰	۹	۲	۲۵	کمتر از ۱۵ سال
.	.	.	.	.	.	.	.	۱	۱	۶	۴۵	۲۸۱	۱۰۹۵	۲۵۳	۵	۱۶۸۷	۱۵-۱۹
.	.	.	.	.	.	۱	.	۲	۱۵	۱۱۵	۶۷۷	۳۴۴۸	۴۴۰۳	۶۰۱	۲	۹۲۶۴	۲۰-۲۴
۱	.	.	.	.	.	.	۲	۶	۶۰	۳۶۷	۱۷۷۴	۲۷۶۹	۱۷۴۲	۱۴۶	۱	۶۸۶۸	۲۵-۲۹
.	.	.	.	.	.	.	۲	۱۳	۹۲	۴۵۵	۷۴۱	۵۳۶	۱۹۳	۲۱	.	۲۰۵۳	۳۰-۳۴
.	.	.	.	.	.	.	۱	۱۴	۹۴	۲۰۶	۱۵۸	۷۳	۳۰	۵	.	۵۸۱	۳۵-۳۹
.	.	.	.	.	.	۱	۳	۲۵	۷۴	۸۲	۵۷	۲۰	۷	۱	.	۲۷۰	۴۰-۴۴
.	.	.	.	.	.	۳	۹	۲۴	۶۲	۴۴	۲۱	۹	۵	۱	.	۱۷۸	۴۵-۴۹
.	.	.	.	۱	.	۳	۹	۲۰	۴۲	۲۷	۱۵	۴	۳	.	.	۱۲۴	۵۰-۵۴
.	.	.	۱	.	۱	۸	۱۲	۲۳	۳۳	۱۲	۵	۴	۱	.	.	۱۰۰	۵۵-۵۹
.	.	.	.	۱	۴	۱۰	۱۶	۲۱	۱۶	۳	۵	۱	۱	.	.	۷۸	۶۰-۶۴
.	.	.	۱	۱	۲	۱۲	۱۲	۱۷	۷	۸	۴	۱	.	.	.	۶۵	۶۵-۶۹
.	.	.	۳	۲	۳	۶	۵	۶	۹	۶	.	.	۱	.	.	۴۱	۷۰-۷۴
.	۲	۲	۳	۲	۱۱	۹	۳	۱۲	۶	۴	.	.	۱	.	.	۵۵	۷۵ سال و بیشتر
۱۴	.	.	.	.	.	.	.	.	.	.	.	.	.	.	.	۱۴	نامشخص

سائمه آمارهای جمعیتی سازمان ثبت احوال کشور - سال ۱۳۹۲ = ازدواج و طلاق

۱۵-۲۵- توزیع سنی زوجین در زمان ازدواج

گیلان

نامشخص	نامشخص	۷۵ سال و بیشتر	۷۰-۷۴	۶۵-۶۹	۶۰-۶۴	۵۵-۵۹	۵۰-۵۴	۴۵-۴۹	۴۰-۴۴	۳۵-۳۹	۳۰-۳۴	۲۵-۲۹	۲۰-۲۴	۱۵-۱۹	۱۰-۱۴	کمتر از ۱۰ سال	جمع	زوج	زوج
۰	۰	۴	۱۱	۱۱	۳۷	۷۴	۱۱۵	۲۲۰	۴۵۶	۸۵۲	۲۲۳۵	۵۳۴۸	۸۵۳۳	۶۹۵۹	۷۴۵	۰	۲۵۶۰۰	جمع	جمع
۰	۰	۰	۰	۰	۰	۰	۰	۰	۰	۰	۰	۰	۲	۰	۰	۰	۲	کمتر از ۱۵ سال	۲
۰	۰	۰	۰	۰	۰	۰	۰	۰	۰	۲	۹	۱۵	۱۵۰	۶۷۵	۱۴۲	۰	۹۹۳	۱۵-۱۹	۹۹۳
۰	۰	۰	۰	۰	۰	۰	۰	۰	۶	۲۶	۱۲۲	۷۰۱	۳۷۰۱	۴۰۷۲	۴۴۸	۰	۹۰۷۶	۲۰-۲۴	۹۰۷۶
۰	۰	۰	۰	۱	۰	۱	۴	۱۹	۹۶	۶۰۲	۲۷۴۵	۳۶۶۳	۱۹۱۵	۱۳۹	۰	۹۱۸۵	۲۵-۲۹	۹۱۸۵	
۰	۰	۰	۰	۰	۰	۱	۱۱	۵۰	۲۱۱	۸۴۶	۱۴۵۷	۸۵۱	۲۶۹	۱۴	۰	۳۷۱۰	۳۰-۳۴	۳۷۱۰	
۰	۰	۰	۰	۰	۰	۴	۱۳	۶۹	۱۷۳	۳۶۷	۳۱۶	۱۱۷	۲۱	۱	۰	۱۰۸۱	۳۵-۳۹	۱۰۸۱	
۰	۰	۰	۰	۰	۱	۴	۱۸	۸۵	۱۳۰	۱۴۹	۸۰	۳۴	۵	۰	۰	۵۰۶	۴۰-۴۴	۵۰۶	
۰	۰	۰	۰	۰	۰	۴	۲۳	۵۶	۱۱۳	۸۴	۱۹	۶	۰	۰	۰	۳۰۵	۴۵-۴۹	۳۰۵	
۰	۰	۰	۰	۱	۴	۱۷	۳۹	۵۴	۳۳	۲۷	۵	۳	۲	۱	۰	۱۸۶	۵۰-۵۴	۱۸۶	
۰	۰	۰	۰	۲	۱۰	۲۳	۲۵	۳۹	۲۴	۱۲	۵	۱	۰	۰	۰	۱۴۱	۵۵-۵۹	۱۴۱	
۰	۰	۱	۰	۴	۱۴	۱۸	۳۳	۳۲	۱۷	۴	۲	۲	۰	۰	۰	۱۲۷	۶۰-۶۴	۱۲۷	
۰	۰	۳	۱	۳	۱۶	۱۴	۲۳	۲۷	۱۳	۶	۱	۰	۰	۰	۰	۱۰۷	۶۵-۶۹	۱۰۷	
۰	۰	۰	۱	۹	۹	۱۰	۱۷	۹	۷	۲	۱	۰	۰	۰	۰	۶۵	۷۰-۷۴	۶۵	
۰	۴	۷	۹	۱۷	۲۰	۱۹	۱۴	۱۰	۷	۵	۱	۳	۰	۰	۰	۱۱۶	۷۵ سال و بیشتر	۱۱۶	
۰	۰	۰	۰	۰	۰	۰	۰	۰	۰	۰	۰	۰	۰	۰	۰	۰	۰	نامشخص	۰

۱۵-۲۶- توزیع سنی زوجین در زمان ازدواج

لرستان

نامشخص	نامشخص	۷۵ سال و بیشتر	۷۰-۷۴	۶۵-۶۹	۶۰-۶۴	۵۵-۵۹	۵۰-۵۴	۴۵-۴۹	۴۰-۴۴	۳۵-۳۹	۳۰-۳۴	۲۵-۲۹	۲۰-۲۴	۱۵-۱۹	۱۰-۱۴	کمتر از ۱۰ سال	جمع	زوج	زوج
۶	۱	۴	۵	۷	۳۲	۵۶	۶۳	۲۳۳	۵۹۵	۱۴۷۲	۳۹۴۳	۷۳۴۴	۷۳۱۰	۱۱۳۲	۸	۲۲۲۱۱	جمع	جمع	
۰	۰	۰	۰	۰	۰	۰	۰	۰	۰	۰	۰	۰	۱	۱	۱	۳	کمتر از ۱۵ سال	۳	
۰	۰	۰	۰	۰	۰	۰	۰	۱	۱۴	۸۴	۵۶۰	۲۹۶۲	۳۹۳۹	۶۲۹	۰	۱۰۳۷	۱۵-۱۹	۱۰۳۷	
۰	۰	۰	۰	۰	۰	۱	۰	۸	۵۹	۳۸۵	۱۹۳۴	۳۱۶۳	۲۲۹۹	۳۱۰	۲	۸۱۹۳	۲۰-۲۴	۸۱۹۳	
۰	۰	۰	۰	۰	۱	۱	۱۰	۱۲۴	۵۳۹	۱۰۳۶	۸۸۲	۳۶۱	۲۷	۰	۲۹۸۷	۲۵-۲۹	۲۹۸۷		
۰	۰	۰	۰	۰	۰	۴	۲۷	۱۳۴	۲۶۵	۲۷۰	۱۲۶	۳۰	۵	۰	۸۶۱	۳۰-۳۴	۸۶۱		
۰	۰	۰	۰	۰	۰	۶	۳۱	۸۴	۸۶	۷۶	۱۸	۵	۱	۱	۳۰۸	۳۵-۳۹	۳۰۸		
۰	۰	۰	۰	۱	۲	۷	۳۳	۵۹	۲۳	۲۰	۶	۲	۰	۰	۱۶۳	۴۰-۴۴	۱۶۳		
۰	۰	۰	۰	۰	۶	۸	۱۲	۳۴	۴۲	۲۶	۷	۳	۰	۰	۱۳۸	۴۵-۴۹	۱۳۸		
۰	۰	۰	۱	۶	۱۱	۸	۳۵	۳۰	۱۱	۳	۴	۰	۰	۰	۱۰۹	۵۰-۵۴	۱۰۹		
۰	۰	۰	۱	۶	۷	۶	۱۸	۲۵	۸	۳	۱	۱	۰	۰	۷۶	۵۵-۵۹	۷۶		
۰	۰	۱	۰	۱	۳	۶	۵	۱۱	۷	۹	۴	۳	۰	۰	۵۰	۶۰-۶۴	۵۰		
۰	۰	۰	۱	۰	۵	۶	۵	۷	۸	۱۲	۱	۱	۰	۰	۴۶	۶۵-۶۹	۴۶		
۰	۱	۳	۳	۵	۵	۱۴	۹	۱۳	۸	۹	۲	۱	۰	۰	۷۳	۷۰-۷۴	۷۳		
۶	۰	۰	۰	۰	۰	۰	۰	۰	۰	۰	۰	۰	۰	۰	۰	۶	۷۵ سال و بیشتر	۷۳	
۰	۰	۰	۰	۰	۰	۰	۰	۰	۰	۰	۰	۰	۰	۰	۰	۰	۰	نامشخص	۰

۱۵- ۲۷- توزیع سنی زوجین در زمان ازدواج

مازندران

نامشخص	نامشخص	۷۵ سال و بیشتر	۷۰-۷۴	۶۵-۶۹	۶۰-۶۴	۵۵-۵۹	۵۰-۵۴	۴۵-۴۹	۴۰-۴۴	۳۵-۳۹	۳۰-۳۴	۲۵-۲۹	۲۰-۲۴	۱۵-۱۹	۱۰-۱۴	کمتر از ۱۰ سال	جمع	زوج
۰	۰	۴	۸	۱۶	۲۴	۶۴	۱۴۹	۲۸۰	۵۶۰	۹۹۵	۲۴۳۱	۶۳۸۶	۹۸۵۶	۸۳۰۱	۱۵۷۳	۱	۳۰۶۴۸	جمع
۰	۰	۰	۰	۰	۰	۰	۰	۰	۰	۰	۰	۰	۰	۰	۰	۰	۰	کمتر از ۱۵ سال
۰	۰	۰	۰	۰	۰	۰	۰	۰	۱	۲	۹	۳۷	۱۳۹	۶۹۴	۲۴۳	۰	۱۱۲۵	۱۵-۱۹
۰	۰	۰	۰	۰	۰	۰	۰	۲	۲	۳۱	۱۰۰	۷۷۳	۳۹۴۳	۴۷۰۳	۹۷۱	۱	۱۰۵۲۶	۲۰-۲۴
۰	۰	۰	۰	۰	۰	۰	۰	۴	۱۴	۱۰۶	۶۲۳	۳۳۷۲	۴۶۱۴	۲۵۸۳	۳۳۸	۰	۱۱۶۵۴	۲۵-۲۹
۰	۰	۰	۰	۰	۰	۰	۰	۶	۴۵	۱۷۹	۹۰۵	۱۶۳۰	۱۰۲۲	۲۸۶	۲۰	۰	۴۰۹۳	۳۰-۳۴
۰	۰	۰	۰	۱	۰	۳	۱۴	۷۵	۲۰۷	۴۷۲	۴۰۷	۹۷	۲۸	۱	۰	۰	۱۳۰۵	۳۵-۳۹
۰	۰	۰	۰	۰	۱	۴	۱۸	۷۳	۱۷۱	۱۵۳	۱۰۶	۲۴	۴	۰	۰	۰	۵۵۴	۴۰-۴۴
۰	۰	۰	۰	۰	۲	۶	۲۸	۷۰	۱۰۰	۶۹	۳۷	۶	۲	۰	۰	۰	۳۲۰	۴۵-۴۹
۰	۰	۰	۰	۰	۳	۹	۴۴	۷۰	۵۸	۳۲	۷	۳	۱	۰	۰	۰	۲۲۷	۵۰-۵۴
۰	۰	۰	۰	۲	۳	۲۳	۳۵	۵۸	۴۷	۲۳	۵	۳	۰	۰	۰	۰	۱۹۹	۵۵-۵۹
۰	۰	۰	۱	۸	۱۸	۳۵	۵۷	۲۸	۹	۳	۳	۰	۰	۰	۰	۰	۱۶۲	۶۰-۶۴
۰	۱	۰	۱	۴	۹	۱۹	۳۷	۳۶	۲۰	۱۶	۳	۰	۰	۰	۰	۰	۱۴۶	۶۵-۶۹
۰	۰	۲	۳	۵	۸	۱۶	۲۷	۳۰	۱۸	۱۱	۳	۰	۰	۰	۰	۰	۱۲۳	۷۰-۷۴
۰	۳	۶	۱۲	۱۱	۳۰	۵۱	۳۰	۲۹	۲۸	۹	۳	۲	۰	۰	۰	۰	۲۱۴	۷۵ سال و بیشتر
۰	۰	۰	۰	۰	۰	۰	۰	۰	۰	۰	۰	۰	۰	۰	۰	۰	۰	نامشخص

۱۵- ۲۸- توزیع سنی زوجین در زمان ازدواج

مرکزی

نامشخص	نامشخص	۷۵ سال و بیشتر	۷۰-۷۴	۶۵-۶۹	۶۰-۶۴	۵۵-۵۹	۵۰-۵۴	۴۵-۴۹	۴۰-۴۴	۳۵-۳۹	۳۰-۳۴	۲۵-۲۹	۲۰-۲۴	۱۵-۱۹	۱۰-۱۴	کمتر از ۱۰ سال	جمع	زوج
۱	۱	۷	۳	۹	۲۳	۲۴	۵۳	۱۰۲	۲۱۹	۳۶۳	۱۰۱۶	۲۶۴۴	۴۸۲۲	۴۴۶۶	۷۵۹	۲	۱۴۵۱۳	جمع
۰	۰	۰	۰	۰	۰	۰	۰	۰	۰	۰	۰	۰	۰	۴	۲	۰	۶	کمتر از ۱۵ سال
۰	۰	۰	۰	۰	۰	۰	۰	۰	۲	۲	۶	۴۷	۲۵۷	۸۰	۱	۰	۳۹۵	۱۵-۱۹
۰	۰	۰	۰	۰	۰	۰	۰	۲	۹	۴۰	۲۵۵	۱۷۲۹	۲۴۸۳	۴۹۴	۰	۰	۵۰۱۲	۲۰-۲۴
۰	۰	۰	۰	۰	۰	۰	۰	۲	۹	۲۹	۲۰۶	۱۳۵۱	۲۴۳۷	۱۵۴۹	۱۶۸	۱	۵۷۵۲	۲۵-۲۹
۰	۱	۰	۰	۰	۰	۰	۰	۸	۶۰	۳۶۹	۷۶۸	۵۰۴	۱۵۶	۱۳	۰	۰	۱۸۷۹	۳۰-۳۴
۰	۰	۰	۰	۰	۰	۰	۰	۴	۲۳	۱۰۱	۲۲۰	۱۷۸	۷۶	۱۳	۱	۰	۶۱۶	۳۵-۳۹
۰	۰	۰	۰	۰	۰	۰	۰	۱۱	۳۰	۵۶	۹۶	۵۴	۲۰	۳	۰	۰	۲۷۰	۴۰-۴۴
۰	۰	۰	۰	۰	۱	۵	۱۱	۲۸	۳۹	۳۲	۲۰	۴	۱	۱	۰	۰	۱۴۲	۴۵-۴۹
۰	۰	۰	۰	۰	۱	۸	۱۹	۳۷	۲۵	۲۵	۵	۳	۰	۰	۰	۰	۱۲۳	۵۰-۵۴
۰	۰	۰	۰	۰	۵	۱۰	۱۱	۱۷	۱۵	۹	۱	۲	۰	۰	۰	۰	۷۰	۵۵-۵۹
۰	۰	۰	۰	۴	۳	۴	۱۳	۱۶	۱۲	۲	۲	۰	۰	۰	۰	۰	۵۶	۶۰-۶۴
۰	۰	۰	۰	۲	۳	۷	۹	۲۱	۵	۴	۱	۰	۰	۰	۰	۰	۵۲	۶۵-۶۹
۰	۰	۰	۱	۴	۰	۴	۱۰	۱۲	۵	۳	۱	۰	۰	۰	۰	۰	۴۰	۷۰-۷۴
۰	۵	۳	۸	۱۳	۱۱	۱۵	۱۲	۱۶	۵	۸	۲	۰	۰	۰	۰	۰	۹۸	۷۵ سال و بیشتر
۱	۱	۰	۰	۰	۰	۰	۰	۰	۰	۰	۰	۰	۰	۰	۰	۰	۲	نامشخص



۱۵- ۲۹- توزیع سنی زوجین در زمان ازدواج

هرمزگان

نامشخص	نامشخص	۷۵ سال و بیشتر	۷۰-۷۴	۶۵-۶۹	۶۰-۶۴	۵۵-۵۹	۵۰-۵۴	۴۵-۴۹	۴۰-۴۴	۳۵-۳۹	۳۰-۳۴	۲۵-۲۹	۲۰-۲۴	۱۵-۱۹	۱۰-۱۴	کمتر از ۱۰ سال	جمع	زوج
۰	۰	۱	۰	۰	۰	۵	۱۵	۳۹	۱۲۸	۳۳۸	۸۴۶	۲۲۲۸	۵۰۸۵	۵۸۶۶	۶۸۳	۳	۱۵۲۳۷	جمع
۰	۰	۰	۰	۰	۰	۰	۰	۱	۰	۰	۰	۰	۰	۶	۱	۰	۸	کمتر از ۱۵ سال
۰	۰	۰	۰	۰	۰	۰	۰	۰	۰	۱	۴	۱۵	۱۴۴	۶۸۸	۱۴۵	۱	۹۹۸	۱۵-۱۹
۰	۰	۰	۰	۰	۰	۰	۰	۳	۱۳	۷۵	۳۹۶	۲۴۱۹	۳۵۵۸	۴۰۷	۱	۶۸۷۲	۲۰-۲۴	
۰	۰	۰	۰	۰	۰	۰	۰	۸	۴۴	۲۳۲	۱۱۰۷	۱۹۸۴	۱۳۹۷	۱۱۰	۰	۴۸۸۲	۲۵-۲۹	
۰	۰	۰	۰	۰	۰	۰	۲	۹	۷۵	۲۵۷	۴۹۷	۴۱۵	۱۵۷	۱۳	۱	۱۴۲۶	۳۰-۳۴	
۰	۰	۰	۰	۰	۱	۳	۱۳	۶۶	۱۴۰	۱۱۶	۶۸	۳۳	۳	۰	۰	۴۴۳	۳۵-۳۹	
۰	۰	۰	۰	۰	۱	۴	۲۵	۵۳	۶۵	۵۴	۳۰	۱۶	۴	۰	۰	۲۵۲	۴۰-۴۴	
۰	۰	۰	۰	۰	۱	۵	۱۸	۳۶	۳۱	۲۶	۱۱	۲	۰	۰	۰	۱۳۰	۴۵-۴۹	
۰	۰	۰	۰	۰	۲	۴	۱۵	۲۰	۱۵	۷	۴	۵	۰	۰	۰	۷۲	۵۰-۵۴	
۰	۰	۰	۰	۰	۲	۳	۴	۱۵	۸	۱۴	۳	۳	۲	۰	۰	۵۴	۵۵-۵۹	
۰	۰	۰	۰	۰	۱	۳	۳	۹	۱۲	۳	۴	۳	۱	۰	۰	۳۹	۶۰-۶۴	
۰	۰	۰	۰	۰	۲	۶	۳	۵	۷	۱	۱	۰	۰	۰	۰	۲۵	۶۵-۶۹	
۰	۰	۰	۰	۰	۲	۱	۲	۳	۰	۰	۰	۲	۰	۰	۰	۱۰	۷۰-۷۴	
۰	۱	۰	۰	۰	۲	۰	۶	۸	۲	۳	۲	۰	۱	۰	۰	۲۵	۷۵ سال و بیشتر	
۰	۰	۰	۰	۰	۰	۰	۰	۰	۰	۰	۰	۱	۰	۰	۰	۱	نامشخص	

۱۵- ۳۰- توزیع سنی زوجین در زمان ازدواج

همدان

نامشخص	نامشخص	۷۵ سال و بیشتر	۷۰-۷۴	۶۵-۶۹	۶۰-۶۴	۵۵-۵۹	۵۰-۵۴	۴۵-۴۹	۴۰-۴۴	۳۵-۳۹	۳۰-۳۴	۲۵-۲۹	۲۰-۲۴	۱۵-۱۹	۱۰-۱۴	کمتر از ۱۰ سال	جمع	زوج
۱	۶	۱۲	۱۲	۲۵	۲۷	۶۷	۹۵	۲۷۹	۵۸۵	۱۴۵۱	۳۶۰۸	۶۵۳۹	۷۲۴۲	۱۹۶۶	۱	۲۱۹۱۶	جمع	
۰	۰	۰	۰	۰	۰	۰	۰	۰	۰	۰	۰	۱	۲	۷	۰	۱۰	کمتر از ۱۵ سال	
۰	۰	۰	۰	۰	۰	۰	۰	۰	۰	۱	۶	۱۵	۹۱	۴۲۰	۱۴۷	۱	۶۸۱	۱۵-۱۹
۰	۰	۰	۰	۰	۰	۰	۰	۱۳	۶۱	۴۲۹	۲۳۴۰	۳۹۱۹	۱۲۹۷	۰	۰	۸۰۵۹	۲۰-۲۴	
۰	۰	۰	۰	۰	۰	۰	۰	۵	۳۹	۳۲۰	۱۷۷۲	۳۲۰۲	۲۵۹۳	۴۸۱	۰	۸۴۱۳	۲۵-۲۹	
۰	۰	۰	۰	۰	۱	۰	۱۹	۱۰۲	۵۰۵	۱۰۲۶	۷۶۸	۲۸۲	۳۱	۰	۰	۲۷۳۴	۳۰-۳۴	
۰	۰	۰	۰	۰	۱	۰	۲	۲۰	۱۲۱	۲۸۵	۲۴۸	۱۰۵	۱۸	۲	۰	۸۰۱	۳۵-۳۹	
۰	۰	۰	۰	۰	۱	۱۰	۴۵	۹۵	۱۳۹	۷۷	۱۹	۷	۰	۰	۰	۳۹۳	۴۰-۴۴	
۰	۰	۰	۰	۰	۱	۴	۸	۴۱	۷۳	۶۵	۱۴	۵	۱	۰	۰	۲۱۲	۴۵-۴۹	
۰	۰	۰	۰	۰	۲	۹	۲۰	۴۵	۵۱	۲۸	۱۳	۱	۰	۰	۰	۱۶۹	۵۰-۵۴	
۰	۰	۰	۱	۲	۲	۱۴	۱۶	۳۵	۳۵	۱۴	۷	۲	۰	۰	۰	۱۲۸	۵۵-۵۹	
۰	۰	۱	۰	۲	۴	۹	۱۰	۲۵	۱۶	۱۰	۳	۰	۰	۰	۰	۸۰	۶۰-۶۴	
۰	۰	۰	۰	۲	۴	۹	۱۳	۱۴	۱۵	۹	۲	۳	۰	۰	۰	۷۱	۶۵-۶۹	
۰	۰	۲	۳	۶	۳	۹	۴	۱۴	۹	۳	۲	۱	۰	۰	۰	۵۶	۷۰-۷۴	
۰	۶	۹	۸	۱۳	۱۱	۱۱	۱۲	۱۶	۱۵	۶	۰	۰	۰	۰	۰	۱۰۷	۷۵ سال و بیشتر	
۱	۰	۰	۰	۰	۰	۰	۰	۰	۰	۰	۰	۰	۰	۱	۰	۲	نامشخص	

سائنامه آمارهای جمعیتی سازمان ثبت احوال کشور - سال ۱۳۹۲ = ازدواج و طلاق

۱۵-۳۱- توزیع سنی زوجین در زمان ازدواج

یزد

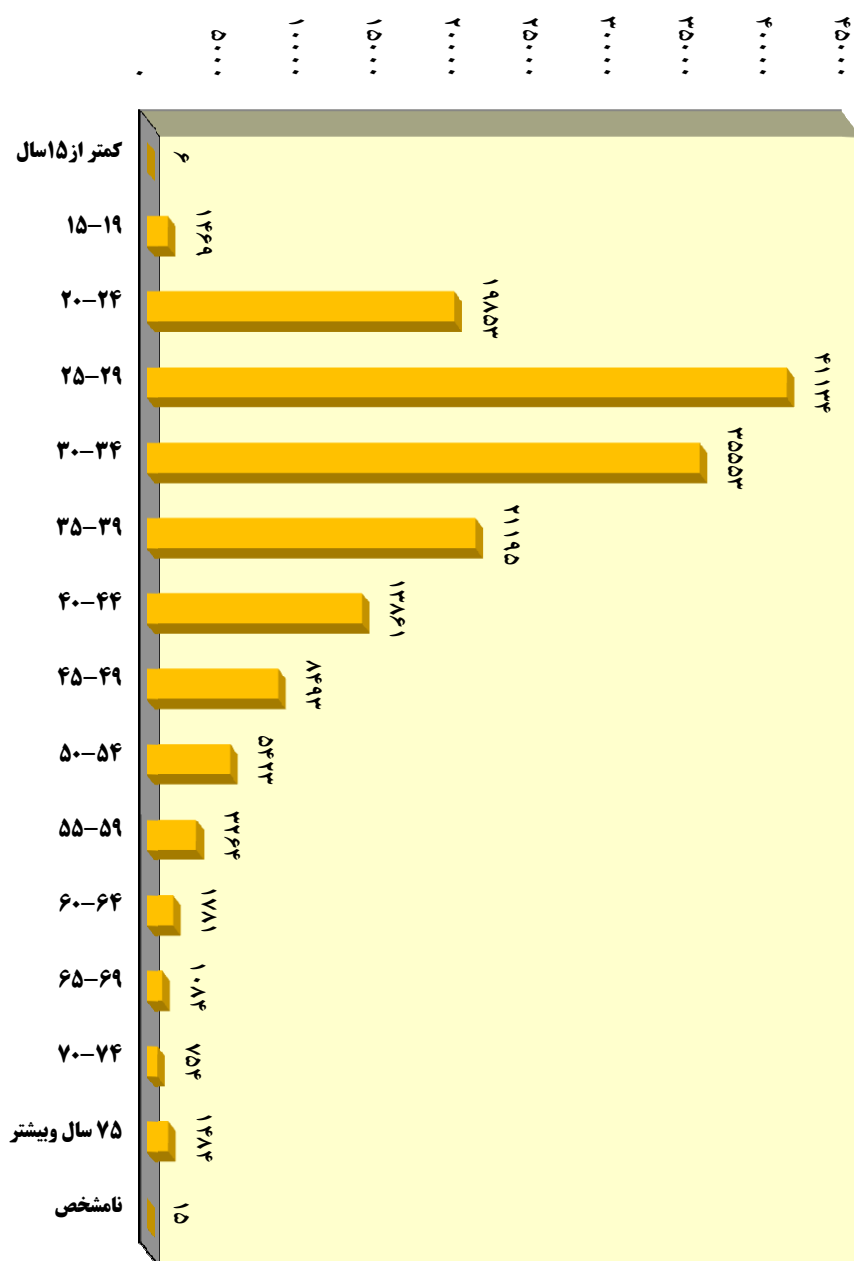
نامشخص	کمتراز ۱۰ سال	۱۰-۱۴	۱۵-۱۹	۲۰-۲۴	۲۵-۲۹	۳۰-۳۴	۳۵-۳۹	۴۰-۴۴	۴۵-۴۹	۵۰-۵۴	۵۵-۵۹	۶۰-۶۴	۶۵-۶۹	۷۰-۷۴	۷۵ سال و بیشتر	نامشخص	زوج	زوج
۰	۰	۴۴۸	۳۵۱۴	۳۵۶۱	۱۷۲۲	۵۱۳	۱۶۱	۵۸	۴۳	۲۲	۱۴	۸	۳	۴	۰	۰	جمع	جمع
۰	۰	۰	۲	۰	۰	۰	۰	۰	۰	۰	۰	۰	۰	۰	۰	۰	۲	کمتراز ۱۵ سال
۰	۰	۸۶	۲۶۹	۴۰	۷	۰	۰	۰	۰	۰	۰	۰	۰	۰	۰	۰	۴۰۲	۱۵-۱۹
۰	۰	۲۷۱	۲۰۲۳	۱۴۰۲	۲۰۵	۲۷	۵	۰	۰	۰	۰	۰	۰	۰	۰	۰	۳۹۴۳	۲۰-۲۴
۰	۰	۸۴	۱۱۲۵	۱۷۸۳	۹۲۹	۱۱۱	۱۷	۱	۰	۰	۰	۰	۰	۰	۰	۰	۴۰۵۰	۲۵-۲۹
۰	۰	۶	۷۸	۲۸۶	۴۵۹	۲۱۰	۲۷	۴	۱	۰	۰	۰	۰	۰	۰	۰	۱۰۷۱	۳۰-۳۴
۰	۰	۱	۵	۳۴	۸۴	۹۰	۳۶	۸	۱	۰	۰	۰	۰	۰	۰	۰	۲۵۹	۳۵-۳۹
۰	۰	۰	۱	۱۰	۲۲	۲۴	۱۹	۸	۳	۰	۰	۰	۰	۰	۰	۰	۹۷	۴۰-۴۴
۰	۰	۰	۱	۲	۹	۱۳	۲۴	۸	۷	۰	۱	۰	۰	۰	۰	۰	۵۸	۴۵-۴۹
۰	۰	۰	۰	۲	۳	۹	۷	۷	۷	۳	۰	۰	۰	۰	۰	۰	۴۵	۵۰-۵۴
۰	۰	۰	۰	۲	۱	۱۰	۴	۱۰	۴	۵	۱	۰	۰	۰	۰	۰	۳۸	۵۵-۵۹
۰	۰	۰	۰	۰	۱	۱	۷	۴	۷	۴	۰	۰	۱	۰	۰	۰	۲۵	۶۰-۶۴
۰	۰	۰	۰	۰	۰	۰	۳	۲	۳	۳	۱	۰	۰	۰	۰	۰	۱۴	۶۵-۶۹
۰	۰	۰	۰	۰	۲	۲	۱	۱	۹	۱	۳	۲	۰	۱	۰	۰	۲۶	۷۰-۷۴
۰	۰	۰	۰	۰	۰	۰	۰	۰	۰	۰	۰	۰	۰	۰	۰	۰	۴۷	۷۵ سال و بیشتر
۰	۰	۰	۰	۰	۰	۰	۰	۰	۰	۰	۰	۰	۰	۰	۰	۰	۰	نامشخص

۱۶- تعداد طلاق ثبت شده بر حسب سن زوج در زمان طلاق

كل كشور

شهرستان و سال	جمع	كمتراز ۱۵ سال	۱۵-۱۹	۲۰-۲۴	۲۵-۲۹	۳۰-۳۴	۳۵-۳۹	۴۰-۴۴	۴۵-۴۹	۵۰-۵۴	۵۵-۵۹	۶۰-۶۴	۶۵-۶۹	۷۰-۷۴	۷۵ سال و بيشتر	نامشخص
۱۳۸۸	۱۲۵۷۴۷	۱۱	۱۵۴۱	۱۹۰۹۳	۳۵۷۹۵	۲۵۴۱۸	۱۵۸۱۲	۹۸۶۹	۶۷۳۶	۴۵۴۹	۲۴۹۳	۱۲۵۷	۹۱۲	۸۵۳	۱۴۰۸	۰
۱۳۸۹	۱۳۷۲۰۰	۱۵	۱۵۷۰	۱۹۶۵۶	۳۸۲۵۲	۲۸۶۴۲	۱۷۷۳۱	۱۱۳۵۷	۷۳۲۶	۴۹۲۶	۲۸۳۶	۱۵۲۰	۹۹۳	۸۶۸	۱۴۵۸	۰
۱۳۹۰	۱۴۲۸۴۱	۲۰	۱۵۷۴	۱۹۰۵۳	۳۸۶۷۳	۳۱۵۴۰	۱۸۷۶۹	۱۲۴۹۶	۷۷۶۱	۵۱۸۵	۲۸۵۴	۱۵۴۹	۹۷۵	۸۲۹	۱۴۹۰	۷۳
۱۳۹۱	۱۵۰۳۲۴	۱۵	۱۵۷۶	۱۹۲۸۲	۴۰۵۱۱	۳۳۸۳۱	۲۰۵۱۲	۱۳۰۲۳	۸۰۹۵	۵۴۰۸	۳۱۶۲	۱۶۳۸	۹۹۱	۷۵۴	۱۴۷۱	۵۵
۱۳۹۲	۱۵۵۳۶۹	۶	۱۴۶۹	۱۹۸۵۳	۴۱۱۳۴	۳۵۵۵۳	۲۱۱۹۵	۱۳۸۶۱	۸۴۹۳	۵۴۲۴	۳۲۶۳	۱۷۸۱	۱۰۸۴	۷۵۴	۱۴۸۴	۱۵
آذربايجان شرقى	۷۷۷۲	۰	۱۱۰	۱۱۲۲	۲۱۱۰	۱۶۶۹	۱۰۲۰	۶۳۱	۴۱۲	۲۳۰	۱۳۸	۹۰	۵۴	۴۹	۱۰۷	۰
آذربايجان غربى	۵۶۳۰	۰	۹۴	۹۶۳	۱۰۹۸	۱۲۳۱	۶۲۸	۴۴۸	۲۴۷	۱۴۴	۹۷	۵۶	۳۹	۱۷	۵۷	۱
اردبيل	۲۶۵۷	۰	۵۱	۴۹۶	۸۲۷	۶۱۱	۲۸۰	۱۷۷	۷۹	۳۸	۲۰	۱۰	۲۰	۱۰	۲۳	۰
اصفهان	۸۱۹۶	۰	۲۷	۸۴۰	۲۰۳۷	۱۹۰۸	۱۲۶۹	۷۸۸	۵۱۰	۲۹۳	۱۹۸	۱۰۷	۶۴	۴۴	۱۰۰	۱
البرز	۶۱۹۴	۰	۲۳	۴۹۳	۱۳۱۱	۱۴۶۰	۱۰۰۳	۷۲۰	۴۴۸	۳۱۲	۱۰۵۷	۸۸	۵۰	۲۹	۴۰	۰
ايلام	۶۱۸	۰	۱۰	۷۰	۱۸۹	۱۶۶	۷۶	۴۷	۲۶	۱۰	۰	۰	۲	۲	۴	۱
بوشهر	۲۱۶۱	۰	۳۹	۳۷۰	۵۸۶	۴۷۰	۲۴۰	۱۷۱	۹۰	۷۳	۴۶	۲۱	۱۰	۱۴	۱۰	۱
تبريز	۲۹۲۵۲	۲	۱۰۲	۲۰۹۹	۶۱۲۴	۷۱۲۹	۴۰۸۳	۳۴۴۳	۲۲۰۸	۱۰۱۰	۸۶۴	۴۶۶	۲۰۶	۱۷۷	۲۳۳	۱
چهارمحال و بختىارى	۱۱۳۷	۰	۱۰	۱۰۸	۳۲۴	۲۹۳	۱۴۷	۸۷	۴۱	۲۶	۱۰	۸	۱۴	۰	۱۴	۰
خراسان جنوبى	۹۶۷	۰	۱۲	۲۰۰	۳۲۳	۱۸۶	۹۳	۴۸	۳۱	۲۰	۱۲	۱۲	۸	۲	۱۴	۱
خراسان رضوى	۱۶۲۲۴	۱	۲۰۲	۲۶۳۲	۴۶۷۱	۳۴۹۱	۲۰۱۶	۱۱۸۰	۷۰۴	۴۸۶	۲۹۶	۱۰۳	۹۲	۷۶	۱۷۳	۱
خراسان شمالى	۱۷۷۶	۰	۲۳	۳۰۷	۵۳۸	۳۸۰	۲۰۷	۱۲۹	۷۰	۴۱	۲۲	۱۱	۱۷	۱۲	۱۴	۰
خوزستان	۸۷۰۰	۲	۱۰۸	۱۲۹۲	۲۳۴۶	۱۸۴۹	۱۰۹۹	۷۳۷	۴۷۷	۳۱۷	۲۲۶	۱۱۴	۴۹	۳۲	۵۲	۰
زنجان	۱۹۱۲	۰	۱۹	۳۳۳	۵۸۹	۴۲۰	۲۲۰	۱۳۲	۶۷	۴۱	۳۱	۱۴	۱۲	۷	۲۷	۰
سمنان	۱۱۹۱	۰	۴	۱۲۰	۳۱۴	۲۴۶	۱۸۴	۱۲۹	۶۸	۳۸	۲۰	۱۰	۱۱	۸	۲۴	۰
سيستان و بلوچستان	۱۶۶۶	۰	۳۹	۳۴۶	۴۶۴	۳۰۹	۱۸۴	۱۰۹	۶۷	۳۶	۲۴	۱۱	۸	۰	۱۴	۰
فارس	۹۴۳۸	۰	۶۹	۱۱۷۴	۲۶۹۰	۲۱۶۰	۱۱۹۹	۸۰۸	۵۲۲	۳۲۴	۲۰۱	۱۱۶	۵۸	۳۱	۸۰	۱
قزوین	۲۵۷۳	۰	۱۲	۲۲۷	۷۳۱	۶۲۲	۳۷۰	۲۲۱	۱۰۱	۷۲	۳۶	۱۸	۹	۱۷	۲۶	۱
قم	۲۲۳۹	۱	۲۹	۳۶۳	۶۳۶	۴۷۷	۳۰۹	۱۸۰	۸۸	۵۸	۳۲	۱۹	۱۸	۰	۱۹	۰
كردستان	۳۹۳۲	۰	۴۴	۶۴۷	۱۲۸۰	۸۷۱	۴۲۳	۲۳۸	۱۴۰	۱۰۳	۶۶	۳۰	۲۶	۱۴	۴۰	۰
كرمان	۳۶۰۴	۰	۲۹	۴۹۷	۹۹۴	۸۳۰	۵۲۰	۱۷۲	۱۱۷	۱۱۷	۵۳	۳۷	۲۰	۱۸	۴۰	۱
كرمانشاه	۵۰۲۴	۰	۴۷	۷۰۶	۱۴۷۶	۱۲۱۷	۶۰۰	۳۷۲	۲۳۱	۱۴۴	۹۸	۴۶	۲۶	۲۱	۳۴	۱
كهنکيلويه و بویراحمد	۱۰۲۵	۰	۹	۱۰۸	۳۴۴	۲۱۴	۱۲۸	۶۶	۳۰	۲۷	۲۱	۹	۸	۴	۷	۰
گلستان	۳۳۳۱	۰	۵۱	۵۶۰	۹۸۱	۶۹۹	۴۶۱	۲۴۱	۱۲۰	۹۳	۴۱	۳۱	۲۲	۸	۲۱	۲
گیلان	۶۵۲۱	۰	۴۱	۵۶۶	۱۴۸۰	۱۰۰۳	۱۰۲۸	۷۲۷	۴۶۹	۲۷۰	۱۷۷	۷۱	۷۶	۳۹	۷۲	۲
لرستان	۳۴۵۵	۰	۴۷	۵۷۰	۱۰۰۲	۷۸۰	۳۸۹	۲۵۸	۱۲۴	۷۱	۶۶	۳۲	۱۷	۹	۳۰	۰
مازندران	۷۴۰۳	۰	۸۴	۹۰۳	۲۰۰۶	۱۶۷۱	۱۰۶۰	۶۴۱	۴۰۶	۲۲۴	۱۲۴	۹۰	۴۴	۴۶	۹۴	۰
مرکزى	۳۵۰۷	۰	۱۹	۴۶۹	۹۸۰	۸۹۲	۴۶۲	۲۶۸	۱۶۰	۹۸	۵۰	۲۱	۱۹	۲۳	۴۱	۰
هرمزگان	۲۲۰۳	۰	۲۰	۳۲۷	۶۱۴	۵۱۲	۳۰۳	۱۹۴	۱۰۰	۵۶	۳۹	۱۰	۳	۷	۸	۰
همدان	۳۷۹۷	۰	۲۶	۵۰۷	۱۱۷۷	۸۹۳	۴۰۷	۳۱۲	۱۰۱	۱۰۸	۵۷	۳۶	۱۶	۱۸	۳۹	۰
يزد	۱۲۶۴	۰	۱۴	۱۴۸	۳۳۲	۳۱۹	۱۹۷	۸۳	۶۴	۳۹	۲۶	۱۴	۶	۰	۱۷	۰

نمودار ۱۵- تعداد طلاق های ثبت شده بر حسب سن زوج در زمان طلاق



۱-۱۶ - تعداد طلاق ثبت شده بر حسب سن زوج در زمان طلاق

آذربایجان شرقی

شهرستان و سال	جمع	کمتر از ۱۵ سال	۱۵-۱۹	۲۰-۲۴	۲۵-۲۹	۳۰-۳۴	۳۵-۳۹	۴۰-۴۴	۴۵-۴۹	۵۰-۵۴	۵۵-۵۹	۶۰-۶۴	۶۵-۶۹	۷۰-۷۴	۷۵ سال و بیشتر	نامشخص
۱۳۸۸	۵۹۵۷	۰	۱۳۲	۹۵۴	۱۷۱۴	۱۲۷۴	۶۷۸	۳۸۲	۲۸۶	۱۸۳	۱۰۶	۵۹	۶۰	۴۶	۸۳	۰
۱۳۸۹	۶۴۰۶	۱	۱۰۸	۱۰۴۹	۱۷۷۳	۱۳۵۳	۸۱۷	۴۴۲	۲۷۲	۱۹۸	۹۶	۶۷	۵۹	۷۳	۹۸	۰
۱۳۹۰	۶۶۲۹	۲	۱۰۱	۹۸۶	۱۷۶۱	۱۴۸۰	۸۰۰	۵۳۳	۳۴۱	۲۱۶	۱۱۰	۶۰	۶۲	۶۲	۱۱۵	۰
۱۳۹۱	۷۲۵۵	۱	۱۰۸	۱۰۱۹	۱۹۶۰	۱۶۱۰	۹۶۹	۵۹۱	۳۶۲	۲۲۱	۱۲۹	۷۸	۵۱	۴۵	۱۱۱	۰
۱۳۹۲	۷۷۷۲	۰	۱۱۰	۱۱۳۲	۲۱۱۵	۱۶۶۹	۱۰۳۰	۶۳۱	۴۱۲	۲۳۰	۱۳۸	۹۵	۵۴	۴۹	۱۰۷	۰
آذرشهر	۱۲۷	۰	۴	۲۷	۳۱	۲۶	۱۷	۹	۵	۳	۰	۳	۰	۰	۲	۰
اسکو	۲۱۷	۰	۵	۲۵	۵۵	۵۱	۳۰	۱۸	۸	۱۱	۲	۲	۱	۲	۷	۰
اهر	۲۹۱	۰	۵	۵۷	۹۷	۴۹	۳۱	۲۴	۱۰	۸	۲	۵	۰	۲	۱	۰
بستان آباد	۴۶۱	۰	۹	۹۵	۱۴۳	۹۱	۶۵	۲۴	۱۳	۶	۲	۴	۲	۳	۴	۰
بناب	۲۹۰	۰	۵	۳۹	۸۳	۷۴	۳۲	۱۵	۱۱	۵	۸	۵	۲	۳	۸	۰
تبریز	۴۲۰۵	۰	۵۴	۴۹۸	۱۰۳۷	۹۳۹	۶۱۷	۳۷۳	۲۸۳	۱۴۵	۹۴	۵۵	۳۳	۲۳	۵۴	۰
جلفا	۰	۰	۰	۰	۰	۰	۰	۰	۰	۰	۰	۰	۰	۰	۰	۰
چاراویماق	۰	۰	۰	۰	۰	۰	۰	۰	۰	۰	۰	۰	۰	۰	۰	۰
خداآفرین	۵	۰	۰	۲	۳	۰	۰	۰	۰	۰	۰	۰	۰	۰	۰	۰
سراب	۶۸	۰	۰	۱۳	۲۹	۱۰	۵	۴	۴	۱	۱	۰	۱	۰	۰	۰
شبستر	۱۶۹	۰	۱	۲۰	۶۴	۳۹	۱۵	۱۱	۵	۵	۳	۴	۰	۱	۱	۰
عجبشیر	۰	۰	۰	۰	۰	۰	۰	۰	۰	۰	۰	۰	۰	۰	۰	۰
کلبر	۱۳۰	۰	۶	۳۷	۴۱	۲۵	۶	۹	۲	۱	۱	۰	۰	۱	۱	۰
مراغه	۷۲۴	۰	۸	۱۲۷	۲۰۸	۱۳۹	۹۱	۵۹	۳۰	۱۷	۱۳	۵	۸	۷	۱۲	۰
مرند	۴۶۹	۰	۲	۷۹	۱۳۴	۱۰۲	۶۱	۴۱	۲۰	۸	۵	۴	۳	۲	۸	۰
ملکان	۲۴۶	۰	۵	۴۸	۸۲	۴۳	۲۳	۱۸	۶	۱۰	۱	۲	۴	۲	۲	۰
میانه	۳۶۶	۰	۶	۶۳	۱۰۸	۸۱	۳۷	۲۶	۱۴	۹	۶	۶	۰	۳	۷	۰
ورزقان	۳	۰	۰	۲	۰	۰	۰	۰	۱	۰	۰	۰	۰	۰	۰	۰
هریس	■	۰	۰	۰	۰	۰	۰	۰	۰	۰	۰	۰	۰	۰	۰	۰
هشترود	۱	۰	۰	۰	۰	۰	۰	۰	۰	۱	۰	۰	۰	۰	۰	۰

۱۶-۲- تعداد طلاق ثبت شده برحسب سن زوج در زمان طلاق

آذربایجان غربی														جمع	شهرستان و سال	
نامشخص	۷۵ سال و بیشتر	۷۰-۷۴	۶۵-۶۹	۶۰-۶۴	۵۵-۵۹	۵۰-۵۴	۴۵-۴۹	۴۰-۴۴	۳۵-۳۹	۳۰-۳۴	۲۵-۲۹	۲۰-۲۴	۱۵-۱۹			کمتر از ۱۵ سال
۰	۷۳	۳۳	۳۷	۳۵	۶۱	۱۳۹	۲۰۶	۳۰۶	۴۴۵	۸۷۵	۱۲۹۲	۹۱۶	۱۰۴	۰	۴۵۲۲	۱۳۸۸
۰	۶۱	۳۷	۳۴	۳۹	۷۹	۱۴۷	۲۵۰	۳۴۲	۵۶۱	۹۴۳	۱۳۳۵	۹۲۹	۸۷	۱	۴۸۴۵	۱۳۸۹
۰	۶۴	۳۵	۲۴	۳۵	۸۲	۱۳۸	۲۱۵	۳۴۴	۵۱۸	۱۰۵۲	۱۳۹۳	۸۷۹	۹۶	۱	۴۸۷۶	۱۳۹۰
۰	۶۳	۳۴	۲۸	۵۰	۷۸	۱۳۵	۲۲۳	۴۰۷	۶۷۷	۱۱۹۸	۱۴۹۷	۹۵۷	۸۶	۰	۵۴۳۳	۱۳۹۱
۱	۵۷	۱۷	۳۹	۵۶	۹۷	۱۴۴	۲۴۷	۴۴۸	۶۳۸	۱۲۳۱	۱۵۹۸	۹۶۳	۹۴	۰	۵۶۳۰	۱۳۹۲
۰	۱۴	۷	۲۰	۲۳	۳۱	۵۹	۱۰۴	۱۷۲	۲۰۰	۳۸۱	۴۱۰	۱۷۳	۱۸	۰	۱۶۱۲	ارومیه
۰	۳	۰	۰	۲	۷	۱	۷	۱۷	۱۹	۲۸	۴۴	۳۵	۴	۰	۱۶۷	اشنویه
۰	۵	۱	۲	۶	۷	۱۸	۲۵	۳۴	۷۱	۱۳۷	۲۱۲	۱۲۱	۱۵	۰	۶۵۴	بوکان
۰	۰	۰	۰	۰	۰	۱	۱	۲	۷	۸	۲۰	۶	۱	۰	۴۶	پلدشت
۰	۰	۱	۱	۰	۱	۲	۱	۶	۱۲	۲۷	۵۴	۴۶	۶	۰	۱۵۷	پیرانشهر
۰	۱	۱	۲	۲	۴	۱	۶	۱۲	۱۰	۴۴	۶۴	۵۳	۴	۰	۲۰۴	تکاب
۰	۰	۰	۰	۰	۰	۰	۰	۰	۰	۰	۰	۰	۰	۰	۰	چالدران
۰	۱	۰	۰	۰	۱	۲	۲	۳	۵	۲۱	۲۹	۱۳	۲	۰	۷۹	چاپاره
۰	۹	۰	۲	۴	۱۸	۲۱	۱۵	۳۹	۵۶	۱۱۲	۱۱۶	۶۹	۶	۰	۴۶۷	خوی
۰	۰	۰	۰	۰	۲	۱	۱	۷	۱۰	۲۵	۴۵	۴۲	۰	۰	۱۳۳	سردشت
۰	۷	۱	۱	۰	۴	۲	۴	۱۵	۲۴	۴۶	۶۳	۳۷	۳	۰	۲۰۷	سلماس
۰	۰	۱	۳	۶	۴	۵	۹	۱۸	۲۴	۵۲	۸۷	۸۵	۵	۰	۲۹۹	شاهین دژ
۰	۱	۰	۱	۰	۰	۰	۰	۴	۸	۱۱	۱۷	۷	۲	۰	۵۱	شوط
۰	۲	۰	۱	۱	۱	۲	۱۱	۱۰	۲۷	۴۷	۶۲	۳۶	۳	۰	۲۰۳	ماکو
۱	۳	۱	۱	۷	۱۰	۱۲	۲۱	۴۱	۵۱	۱۰۳	۱۰۰	۵۷	۶	۰	۴۱۴	مهاباد
۰	۶	۴	۳	۳	۳	۹	۲۳	۴۲	۶۲	۱۲۷	۱۸۴	۱۲۵	۱۷	۰	۶۰۸	میاندوآب
۰	۵	۰	۲	۲	۴	۸	۱۷	۲۶	۵۲	۶۲	۹۱	۵۸	۲	۰	۳۲۹	نقده

۱۶-۳- تعداد طلاق ثبت شده برحسب سن زوج در زمان طلاق

اردبیل														جمع	شهرستان و سال	
نامشخص	۷۵ سال و بیشتر	۷۰-۷۴	۶۵-۶۹	۶۰-۶۴	۵۵-۵۹	۵۰-۵۴	۴۵-۴۹	۴۰-۴۴	۳۵-۳۹	۳۰-۳۴	۲۵-۲۹	۲۰-۲۴	۱۵-۱۹			کمتر از ۱۵ سال
۰	۲۰	۱۰	۶	۶	۲۱	۲۱	۵۵	۹۰	۱۸۲	۳۵۷	۵۰۴	۲۹۸	۳۳	۱	۱۶۰۴	۱۳۸۸
۰	۱۷	۱۳	۱۲	۱۷	۲۴	۴۴	۶۱	۱۰۷	۲۳۴	۴۱۸	۵۹۲	۳۵۱	۴۱	۰	۱۹۳۱	۱۳۸۹
۰	۲۱	۹	۱۳	۶	۱۵	۳۱	۵۰	۱۰۶	۲۲۲	۴۴۴	۶۵۷	۴۲۶	۵۳	۱	۲۶۵۷	۱۳۹۰
۰	۳۰	۷	۹	۱۳	۲۵	۵۵	۷۳	۱۴۱	۲۵۰	۵۲۳	۷۲۲	۴۵۴	۶۰	۰	۲۳۶۲	۱۳۹۱
۰	۲۳	۱۰	۲۰	۱۵	۲۵	۳۸	۷۹	۱۷۷	۲۸۵	۶۱۱	۸۲۷	۴۹۶	۵۱	۰	۲۶۵۷	۱۳۹۲
۰	۱۱	۳	۴	۵	۱۱	۲۵	۵۰	۸۶	۱۲۳	۳۰۲	۳۸۵	۲۰۳	۲۱	۰	۱۲۲۹	اردبیل
۰	۴	۲	۱	۱	۰	۳	۴	۱۷	۲۵	۳۳	۵۱	۳۱	۲	۰	۱۷۴	بيله سوار
۰	۱	۰	۲	۳	۴	۱	۳	۱۷	۲۸	۷۴	۱۰۹	۷۱	۹	۰	۳۲۲	پارس آباد
۰	۱	۰	۱	۱	۱	۱	۲	۵	۱۱	۳۳	۴۴	۳۴	۵	۰	۱۳۹	خلخال
۰	۰	۰	۰	۰	۰	۰	۱	۰	۰	۳	۲	۴	۰	۰	۱۰	سرعین
۰	۱	۰	۲	۰	۰	۰	۱	۲	۱۲	۲۳	۲۸	۷	۲	۰	۷۸	کوثر
۰	۱	۳	۲	۱	۲	۳	۴	۱۰	۲۳	۴۹	۵۴	۵۰	۳	۰	۲۰۵	گرمی
۰	۳	۱	۶	۳	۶	۵	۱۳	۳۶	۵۵	۸۳	۱۲۷	۸۳	۷	۰	۴۲۸	مشگین شهر
۰	۱	۱	۲	۱	۱	۰	۱	۴	۷	۹	۲۴	۱۲	۲	۰	۶۵	نمین
۰	۰	۰	۰	۰	۰	۰	۰	۰	۱	۲	۳	۱	۰	۰	۷	نیر

۱۶-۴- تعداد طلاق ثبت شده بر حسب سن زوج در زمان طلاق

اصفهان														جمع	شهرستان و سال	
نامشخص	۷۵ سال و بیشتر	۷۰-۷۴	۶۵-۶۹	۶۰-۶۴	۵۵-۵۹	۵۰-۵۴	۴۵-۴۹	۴۰-۴۴	۳۵-۳۹	۳۰-۳۴	۲۵-۲۹	۲۰-۲۴	۱۵-۱۹	کمتر از ۱۵ سال		
۰	۷۹	۴۹	۵۲	۶۷	۱۴۶	۲۵۳	۴۰۱	۵۶۷	۹۵۲	۱۵۳۰	۲۰۷۶	۱۰۰۶	۵۰	۰	۷۲۲۸	۱۳۸۸
۰	۸۱	۴۷	۵۲	۱۰۲	۱۶۵	۲۸۶	۴۲۲	۶۸۲	۱۰۲۵	۱۶۶۰	۲۲۵۷	۱۰۴۷	۴۱	۰	۷۸۶۷	۱۳۸۹
۰	۹۶	۵۶	۵۵	۹۸	۱۷۹	۲۹۶	۴۳۳	۷۸۹	۱۰۸۵	۱۹۰۴	۲۳۴۴	۹۵۸	۶۲	۰	۸۳۵۵	۱۳۹۰
۰	۱۰۴	۴۰	۶۴	۱۰۳	۲۱۵	۳۷۳	۵۵۸	۸۶۸	۱۳۸۱	۲۱۵۷	۲۵۲۵	۹۷۲	۳۹	۰	۹۳۹۹	۱۳۹۱
۱	۱۰۵	۴۴	۶۴	۱۰۷	۱۹۸	۲۹۳	۵۱۵	۷۸۸	۱۲۶۹	۱۹۰۸	۲۰۳۷	۸۴۰	۲۷	۰	۸۱۹۶	۱۳۹۲
۰	۰	۰	۰	۰	۰	۰	۱	۰	۰	۰	۰	۰	۰	۰	۱	آران و بیدگل
۰	۰	۲	۰	۰	۰	۱	۱	۰	۸	۱۴	۶	۵	۱	۰	۳۸	اردستان
۱	۴۷	۱۸	۳۸	۶۱	۱۲۸	۱۹۲	۲۹۰	۴۶۱	۷۲۳	۱۰۸۲	۱۰۰۴	۳۵۳	۹	۰	۴۴۰۷	اصفهان
۰	۰	۰	۰	۰	۰	۱	۱	۰	۰	۰	۱	۱	۰	۰	۴	برخوار
۰	۰	۰	۰	۰	۰	۰	۰	۰	۱	۰	۰	۰	۰	۰	۱	بوئین و میاندشت
۰	۰	۰	۰	۰	۰	۰	۰	۰	۱	۰	۰	۰	۰	۰	۱	تیران و کرون
۰	۰	۰	۰	۰	۰	۰	۰	۰	۰	۱	۰	۱	۰	۰	۲	چادگان
۰	۱	۰	۲	۲	۴	۶	۸	۱۸	۳۷	۵۰	۲۴	۰	۰	۰	۱۵۲	خمینی شهر
۰	۳	۰	۱	۱	۲	۱۰	۱۹	۲۴	۲۸	۳۴	۹	۰	۰	۰	۱۳۱	خوانسار
۰	۰	۱	۲	۱	۰	۰	۳	۳	۵	۷	۵	۰	۰	۰	۲۷	خور و بیابانک
۰	۰	۰	۰	۰	۰	۰	۱	۰	۴	۶	۴	۰	۰	۰	۱۵	سمیرم
۰	۰	۰	۰	۰	۰	۰	۰	۰	۰	۵	۳	۰	۰	۰	۸	دهاقان
۰	۱۰	۵	۶	۱۵	۲۷	۳۳	۷۴	۶۲	۱۰۷	۱۶۰	۱۵۶	۵۹	۲	۰	۷۱۶	شاهین شهر و میمه
۰	۰	۰	۱	۰	۰	۳	۰	۱	۵	۲۱	۱۲	۰	۰	۰	۴۳	شهرضا
۰	۳	۱	۱	۱	۱	۱	۹	۲۳	۳۴	۵۰	۲۹	۳	۰	۰	۱۵۷	فریدن
۰	۱	۱	۰	۰	۰	۰	۲	۶	۸	۲۱	۱۱	۰	۰	۰	۵۰	فریدونشهر
۰	۵	۲	۲	۱	۱۰	۶	۲۷	۳۲	۵۶	۸۹	۹۶	۵۶	۰	۰	۳۸۲	فلاورجان
۰	۹	۹	۶	۷	۵	۱۹	۲۹	۶۸	۸۷	۱۳۴	۱۹۶	۱۰۳	۵	۰	۶۷۷	کاشان
۰	۰	۰	۰	۰	۱	۰	۱	۰	۰	۲	۱	۱	۰	۰	۶	کلیانگان
۰	۴	۲	۱	۷	۶	۷	۲۴	۳۳	۵۴	۸۵	۹۷	۲۸	۰	۰	۳۴۸	لنجان
۰	۵	۱	۱	۲	۵	۹	۱۰	۲۱	۴۰	۵۷	۷۱	۳۲	۱	۰	۲۵۵	مبارکه
۰	۲	۱	۲	۱	۱	۱	۶	۱۰	۲۱	۱۳	۲۹	۲۳	۰	۰	۱۱۰	نائین
۰	۱۱	۱	۴	۶	۱۰	۱۳	۲۵	۵۳	۸۵	۱۳۸	۱۶۶	۶۹	۵	۰	۵۸۶	نجف آباد
۰	۴	۱	۲	۰	۱	۳	۷	۵	۱۲	۱۴	۱۹	۱۲	۰	۰	۸۰	نطنز

سائمه آمارهای جمعیتی سازمان ثبت احوال کشور: سال ۱۳۹۷ = ازدواج و طلاق

۱۶-۵ - تعداد طلاق ثبت شده بر حسب سن زوج در زمان طلاق

شهرستان و سال	جمع	کمتر از ۱۵ سال	۱۵-۱۹	۲۰-۲۴	۲۵-۲۹	۳۰-۳۴	۳۵-۳۹	۴۰-۴۴	۴۵-۴۹	۵۰-۵۴	۵۵-۵۹	۶۰-۶۴	۶۵-۶۹	۷۰-۷۴	۷۵ سال و بیشتر	نامشخص
۱۳۸۸	۵۳۷۳	۰	۲۴	۵۴۷	۱۴۲۹	۱۱۷۱	۷۹۵	۵۳۰	۳۴۹	۲۰۴	۱۴۱	۶۹	۳۸	۴۱	۳۵	۰
۱۳۸۹	۶۳۷۴	۲	۴۰	۷۰۳	۱۶۲۷	۱۴۲۷	۹۰۱	۵۹۸	۴۳۰	۲۸۲	۱۶۱	۷۴	۵۸	۲۹	۴۲	۰
۱۳۹۰	۶۳۲۸	۰	۳۳	۵۵۴	۱۴۹۹	۱۵۰۶	۹۵۸	۶۵۰	۴۷۹	۳۰۲	۱۳۵	۷۸	۴۶	۴۳	۴۵	۰
۱۳۹۱	۵۵۸۲	۰	۲۴	۴۴۰	۱۳۵۶	۱۳۴۶	۸۵۸	۶۰۲	۳۸۰	۲۴۰	۱۵۰	۷۷	۳۷	۳۰	۴۲	۰
۱۳۹۲	۶۱۹۴	۰	۲۳	۴۹۳	۱۳۱۱	۱۴۶۵	۱۰۵۳	۷۲۵	۴۴۸	۳۱۲	۱۵۷	۸۸	۵۰	۲۹	۴۰	۰
آستهارد	*	۰	۳	۶۳	۱۳۹	۱۱۸	۹۳	۶۰	۲۵	۱۹	۵	۱۱	۸	۲	۴	۰
ساوجبلاغ	۵۵۰	۰	۰	۰	۰	۰	۰	۰	۰	۰	۰	۰	۰	۰	۰	۰
طالقان	۰	۰	۰	۰	۰	۰	۰	۰	۰	۰	۰	۰	۰	۰	۰	۰
فردیس	*	۰	۰	۰	۰	۰	۰	۰	۰	۰	۰	۰	۰	۰	۰	۰
کرج	۵۴۴۵	۰	۱۷	۳۹۹	۱۱۱۹	۱۲۹۹	۹۳۵	۶۴۸	۴۱۲	۲۹۰	۱۴۷	۷۶	۴۱	۲۶	۳۶	۰
نظرآباد	۱۹۹	۰	۳	۳۱	۵۳	۴۸	۲۵	۱۷	۱۱	۳	۵	۱	۱	۰	۰	۰

۱۶-۶ - تعداد طلاق ثبت شده بر حسب سن زوج در زمان طلاق

شهرستان و سال	جمع	کمتر از ۱۵ سال	۱۵-۱۹	۲۰-۲۴	۲۵-۲۹	۳۰-۳۴	۳۵-۳۹	۴۰-۴۴	۴۵-۴۹	۵۰-۵۴	۵۵-۵۹	۶۰-۶۴	۶۵-۶۹	۷۰-۷۴	۷۵ سال و بیشتر	نامشخص
۱۳۸۸	۴۲۰	۰	۷	۶۳	۱۴۸	۹۲	۴۹	۲۶	۱۰	۱۱	۵	۴	۲	۱	۲	۰
۱۳۸۹	۴۴۶	۰	۵	۶۴	۱۴۹	۹۳	۵۲	۲۷	۲۱	۱۵	۷	۳	۳	۱	۶	۰
۱۳۹۰	۵۳۷	۰	۴	۸۳	۱۷۴	۱۴۴	۶۷	۲۹	۱۱	۱۳	۴	۳	۲	۱	۲	۰
۱۳۹۱	۶۳۷	۰	۸	۸۴	۱۹۵	۱۵۶	۹۵	۴۱	۲۱	۱۱	۹	۴	۴	۳	۶	۰
۱۳۹۲	۶۱۸	۰	۱۰	۷۵	۱۸۹	۱۶۶	۷۶	۴۷	۲۶	۱۰	۵	۵	۲	۲	۴	۱
آبدانان	۰	۰	۰	۰	۰	۰	۰	۰	۰	۰	۰	۰	۰	۰	۰	۰
ایلام	۴۳۱	۰	۷	۵۳	۱۲۷	۱۲۴	۵۲	۲۹	۲۱	۴	۲	۴	۲	۲	۳	۱
ایوان	۰	۰	۰	۰	۰	۰	۰	۰	۰	۰	۰	۰	۰	۰	۰	۰
بدره	۴	۰	۰	۰	۰	۰	۲	۱	۱	۱	۰	۰	۰	۰	۰	۰
چرداول	۰	۰	۰	۰	۰	۰	۰	۰	۰	۰	۰	۰	۰	۰	۰	۰
دره شهر	۱۱۷	۰	۲	۱۶	۳۹	۲۹	۱۴	۱۱	۳	۲	۱	۲	۱	۰	۰	۰
دهلران	۵۸	۰	۱	۵	۲۰	۱۱	۸	۶	۱	۴	۱	۱	۰	۰	۱	۰
سیروان	*	۰	۰	۱	۰	۰	۰	۰	۰	۰	۰	۰	۰	۰	۰	۰
ملکشاهی	۱	۰	۰	۰	۰	۰	۰	۰	۰	۰	۰	۰	۰	۰	۰	۰
مهران	۷	۰	۰	۳	۲	۰	۰	۰	۰	۱	۱	۰	۰	۰	۰	۰

۱۶-۷ - تعداد طلاق ثبت شده بر حسب سن زوج در زمان طلاق

شهرستان و سال	جمع	کمتر از ۱۵ سال	۱۵-۱۹	۲۰-۲۴	۲۵-۲۹	۳۰-۳۴	۳۵-۳۹	۴۰-۴۴	۴۵-۴۹	۵۰-۵۴	۵۵-۵۹	۶۰-۶۴	۶۵-۶۹	۷۰-۷۴	۷۵ سال و بیشتر	نامشخص
۱۳۸۸	۱۳۱۳	۱	۳۰	۳۰۳	۳۶۰	۲۴۰	۱۳۱	۹۹	۵۲	۴۷	۲۴	۷	۸	۶	۵	۰
۱۳۸۹	۱۶۵۰	۰	۴۴	۳۲۶	۴۸۴	۳۱۱	۱۸۴	۱۱۶	۶۸	۴۷	۳۵	۸	۸	۷	۱۲	۰
۱۳۹۰	۱۶۸۱	۱	۳۰	۳۳۶	۴۷۹	۳۴۳	۲۰۴	۱۱۲	۵۸	۵۱	۳۰	۱۱	۹	۷	۱۰	۰
۱۳۹۱	۱۷۲۲	۰	۳۳	۳۲۳	۵۱۲	۴۱۷	۲۰۵	۱۱۴	۸۳	۶۰	۳۶	۱۳	۸	۶	۱۱	۱
۱۳۹۲	۲۱۶۱	۰	۳۹	۳۷۰	۵۸۶	۴۷۵	۱۷۱	۹۵	۷۳	۴۶	۲۱	۲۱	۱۵	۱۴	۱۰	۱
بوشهر	۸۲۵	۰	۱۲	۱۰۵	۲۰۵	۲۱۱	۱۱۲	۷۱	۴۲	۲۷	۱۳	۸	۸	۶	۵	۰
تنگستان	۴	۰	۰	۱	۱	۱	۱	۱	۱	۰	۰	۰	۰	۰	۰	۰
جم	۸۸	۰	۱	۱۹	۲۵	۱۲	۹	۴	۴	۶	۵	۳	۰	۰	۰	۰
دشتستان	۷۴۴	۰	۱۲	۱۲۱	۱۹۸	۱۶۱	۷۷	۶۸	۳۹	۲۶	۲۲	۱۰	۵	۴	۰	۱
دشتی	۱۵۴	۰	۴	۳۸	۵۲	۲۳	۱۶	۱۰	۳	۳	۱	۰	۰	۳	۱	۰
دیر	۰	۰	۰	۰	۰	۰	۰	۰	۰	۰	۰	۰	۰	۰	۰	۰
دیلم	۳	۰	۰	۱	۱	۱	۰	۰	۰	۰	۰	۰	۰	۰	۰	۰
عسلویه	*	۰	۰	۰	۰	۰	۰	۰	۰	۰	۰	۰	۰	۰	۰	۰
کنگان	۳۴۳	۰	۱۰	۸۵	۱۰۴	۶۶	۳۰	۱۸	۷	۱۱	۵	۰	۲	۱	۴	۰
گناوه	۰	۰	۰	۰	۰	۰	۰	۰	۰	۰	۰	۰	۰	۰	۰	۰



سازمان آمارهای جمعیتی سازمان ثبت احوال کشور - سال ۱۳۹۷ - ازدواج و طلاق

۱۶-۸- تعداد طلاق ثبت شده بر حسب سن زوج در زمان طلاق

تهران

نامشخص	نامشخص	۷۵ سال و بیشتر	۷۰-۷۴	۶۵-۶۹	۶۰-۶۴	۵۵-۵۹	۵۰-۵۴	۴۵-۴۹	۴۰-۴۴	۳۵-۳۹	۳۰-۳۴	۲۵-۲۹	۲۰-۲۴	۱۵-۱۹	کمتر از ۱۵ سال	جمع	شهرستان و سال
۰	۰	۲۲۷	۱۸۱	۲۵۶	۴۳۴	۷۹۲	۱۴۶۲	۲۰۹۵	۳۰۸۴	۴۳۲۱	۶۰۰۲	۷۲۳۹	۲۶۸۴	۱۴۸	۱	۲۸۹۲۶	۱۳۸۸
۰	۰	۲۰۰	۱۶۶	۲۴۶	۴۶۷	۹۰۹	۱۵۷۶	۲۳۴۷	۳۴۶۵	۴۶۵۲	۶۵۵۰	۷۱۷۳	۲۵۲۸	۱۲۱	۳	۳۰۴۰۳	۱۳۸۹
۳	۳	۲۲۸	۱۷۸	۲۷۷	۵۳۵	۱۰۰۱	۱۷۱۴	۲۵۲۲	۳۷۰۵	۴۷۹۷	۷۱۲۶	۷۰۴۴	۲۳۹۳	۱۱۴	۳	۳۱۶۴۰	۱۳۹۰
۲۵	۲۵	۲۱۷	۱۶۸	۳۲۶	۵۰۹	۱۰۵۵	۱۷۲۷	۲۶۲۴	۳۷۵۰	۵۰۴۷	۷۶۹۷	۷۱۲۹	۲۲۹۷	۱۴۱	۱	۳۲۷۱۳	۱۳۹۱
۱	۱	۲۳۳	۱۷۷	۲۵۶	۴۶۶	۸۶۴	۱۵۱۵	۲۲۵۸	۳۴۴۳	۴۵۸۳	۷۱۲۹	۶۱۲۴	۲۰۹۹	۱۰۲	۲	۲۹۲۵۲	۱۳۹۲
۰	۰	۸	۴	۶	۸	۹	۲۹	۴۹	۱۰۸	۱۷۵	۲۵۴	۲۵۸	۱۰۸	۲	۰	۱۰۱۸	اسلامشهر
۰	۰	۷	۶	۹	۶	۱۸	۳۵	۶۰	۱۴۶	۲۳۴	۳۷۰	۵۰۴	۲۷۸	۳۱	۰	۱۷۰۴	بهارستان
۰	۰	۳	۲	۲	۵	۶	۱۵	۳۰	۵۸	۶۵	۱۲۰	۱۶۴	۷۵	۶	۰	۵۵۱	پاکدشت
۰	۰	۰	۱	۰	۱	۱	۳	۴	۷	۱۳	۱۵	۳۰	۹	۰	۰	۸۴	پردیس
۰	۰	۰	۲	۰	۰	۲	۵	۳	۴	۱۲	۱۷	۲۱	۸	۰	۰	۷۴	پیشوا
۰	۰	۱۶۰	۱۱۰	۱۶۴	۳۳۰	۶۰۱	۱۰۸۷	۱۵۶۳	۲۳۲۱	۲۸۹۶	۴۴۷۹	۳۴۸۱	۹۷۳	۳۴	۰	۱۸۱۹۹	تهران
۰	۰	۲	۲	۰	۱	۶	۷	۱۱	۱۷	۲۹	۴۱	۴۹	۱۴	۲	۰	۱۸۱	دماوند
۰	۰	۵	۱	۲	۳	۹	۱۵	۴۰	۳۳	۷۰	۸۸	۱۱۹	۵۲	۵	۰	۴۴۲	ریباط کریم
۰	۰	۴	۵	۷	۶	۲۰	۳۳	۶۶	۹۱	۱۱۸	۱۸۶	۱۷۴	۸۷	۴	۰	۸۰۱	ری
۰	۰	۱۷	۲۹	۴۶	۸۰	۱۲۸	۱۶۷	۲۴۲	۳۳۳	۴۵۲	۶۶۵	۳۷۲	۶۱	۱	۰	۲۵۹۳	شمیرانات
۰	۰	۸	۴	۵	۱۱	۱۶	۵۱	۵۷	۱۱۰	۱۶۰	۳۰۴	۳۰۶	۱۲۶	۵	۰	۱۱۶۳	شهریار
۰	۰	۰	۰	۰	۰	۰	۰	۰	۰	۰	۱	۰	۱	۰	۰	۲	فیروزکوه
۰	۰	۳	۲	۳	۲	۱۲	۱۴	۲۲	۳۴	۶۰	۱۲۴	۱۲۷	۷۵	۲	۰	۴۸۰	قدس
۱	۱	۳	۰	۱	۳	۵	۳	۱۵	۳۲	۴۰	۹۲	۹۷	۵۶	۱	۲	۳۵۱	قرچک
۰	۰	۳	۱	۳	۲	۸	۲۷	۴۴	۴۱	۸۷	۱۱۹	۹۴	۵۴	۴	۰	۴۸۷	ملارد
۰	۰	۱۰	۸	۸	۸	۲۳	۲۴	۵۲	۱۰۸	۱۷۲	۲۵۴	۳۲۸	۱۲۲	۵	۰	۱۱۲۲	ورامین

۱۶-۹- تعداد طلاق ثبت شده بر حسب سن زوج در زمان طلاق

چهارمحال و بختیاری

نامشخص	نامشخص	۷۵ سال و بیشتر	۷۰-۷۴	۶۵-۶۹	۶۰-۶۴	۵۵-۵۹	۵۰-۵۴	۴۵-۴۹	۴۰-۴۴	۳۵-۳۹	۳۰-۳۴	۲۵-۲۹	۲۰-۲۴	۱۵-۱۹	کمتر از ۱۵ سال	جمع	شهرستان و سال
۰	۰	۲۱	۷	۵	۶	۱۹	۲۷	۴۱	۴۵	۱۱۷	۱۷۵	۲۴۶	۱۴۰	۱۰	۰	۸۵۹	۱۳۸۸
۰	۰	۱۸	۴	۴	۸	۱۰	۲۵	۳۶	۵۱	۱۰۱	۱۶۰	۲۷۷	۱۳۲	۹	۰	۸۳۵	۱۳۸۹
۰	۰	۲۰	۳	۶	۹	۱۷	۲۴	۴۷	۷۶	۱۳۶	۲۲۶	۳۱۶	۱۴۱	۱۰	۰	۱۰۳۱	۱۳۹۰
۰	۰	۲۲	۱۰	۷	۱۳	۲۰	۲۶	۴۱	۷۸	۱۶۴	۲۴۷	۳۲۴	۱۶۴	۸	۰	۱۱۲۴	۱۳۹۱
۰	۰	۱۴	۵	۱۴	۸	۱۰	۲۶	۴۱	۸۷	۱۴۷	۲۹۳	۳۲۴	۱۵۸	۱۰	۰	۱۱۳۷	۱۳۹۲
۰	۰	۰	۰	۰	۰	۰	۰	۰	۰	۰	۰	۱	۰	۰	۰	۱	اردل
۰	۰	۰	۰	۰	۰	۰	۰	۰	۰	۰	۰	۵	۵	۲	۰	۱۲	بروجن
۰	۰	۰	۰	۰	۰	۰	۰	۰	۰	۰	۰	۰	۰	۰	۰	*	بن
۰	۰	۰	۰	۰	۰	۰	۰	۰	۰	۰	۰	۰	۰	۰	۰	*	سامان
۰	۰	۸	۳	۵	۳	۶	۱۷	۳۰	۵۲	۹۷	۱۶۶	۱۵۸	۵۳	۵	۰	۶۰۳	شهرکرد
۰	۰	۱	۰	۱	۱	۰	۳	۴	۹	۱۲	۳۰	۲۶	۱۳	۲	۰	۱۰۲	فارسان
۰	۰	۰	۰	۰	۰	۰	۰	۰	۰	۰	۰	۰	۰	۰	۰	۰	کوهرنگ
۰	۰	۱	۰	۱	۲	۰	۱	۱	۳	۹	۱۷	۲۴	۱۰	۰	۰	۶۹	کیار
۰	۰	۴	۲	۷	۲	۴	۵	۶	۲۳	۲۹	۷۵	۱۱۰	۸۰	۳	۰	۳۵۰	لردگان

۱۶-۱۰ - تعداد طلاق ثبت شده بر حسب سن زوج در زمان طلاق

نامشخص	کمتر از ۱۵ سال	خراسان جنوبی											جمع	شهرستان و سال
		۱۵-۱۹	۲۰-۲۴	۲۵-۲۹	۳۰-۳۴	۳۵-۳۹	۴۰-۴۴	۴۵-۴۹	۵۰-۵۴	۵۵-۵۹	۶۰-۶۴	۶۵-۶۹		
۰	۰	۸	۱۶۰	۱۸۹	۱۰۳	۷۰	۲۸	۱۵	۱۱	۳	۶	۳	۱۱	۱۳۸۸
۰	۰	۱۹	۱۸۲	۲۴۶	۱۱۸	۶۹	۵۶	۲۵	۱۵	۸	۵	۱۷	۱۳۸۹	
۱	۰	۱۵	۱۴۹	۲۷۷	۱۴۸	۶۷	۴۳	۲۹	۱۴	۴	۷	۱۵	۱۳۹۰	
۰	۰	۱۷	۱۹۱	۳۰۴	۱۵۶	۸۹	۵۰	۱۸	۱۲	۸	۷	۱۵	۱۳۹۱	
۱	۰	۱۲	۲۰۵	۳۲۳	۱۸۶	۹۳	۴۸	۳۱	۱۲	۱۲	۸	۱۴	۱۳۹۲	
۰	۰	۰	۹	۹	۴	۱	۱	۱	۱	۰	۰	۱	بشرویه	
۰	۰	۸	۱۰۷	۱۸۶	۱۲۱	۵۹	۳۳	۱۸	۱۱	۷	۶	۶	بیرجند	
۰	۰	۰	۲	۰	۰	۰	۰	۰	۰	۰	۰	۰	خوسف	
۰	۰	۰	۰	۰	۰	۰	۰	۰	۰	۰	۰	۰	درمیان	
۰	۰	۰	۳	۶	۲	۳	۱	۰	۰	۰	۰	۰	زیرکوه	
۰	۰	۰	۱۱	۱۳	۷	۴	۳	۰	۰	۰	۰	۱	سرایان	
۰	۰	۰	۰	۰	۰	۰	۰	۰	۰	۰	۰	۰	سربیشه	
۰	۰	۱	۱۴	۲۰	۱۷	۵	۱	۵	۲	۰	۰	۱	طبس	
۰	۰	۰	۱۵	۲۳	۵	۱	۱	۱	۲	۱	۱	۲	فردوس	
۱	۰	۳	۳۲	۵۰	۲۲	۱۰	۶	۴	۲	۱	۱	۳	قائنات	
۰	۰	۰	۱۲	۱۶	۸	۵	۲	۲	۱	۰	۰	۰	نهبندان	

۱۶-۱۱ - تعداد طلاق ثبت شده بر حسب سن زوج در زمان طلاق

نامشخص	کمتر از ۱۵ سال	خراسان رضوی											جمع	شهرستان و سال	
		۱۵-۱۹	۲۰-۲۴	۲۵-۲۹	۳۰-۳۴	۳۵-۳۹	۴۰-۴۴	۴۵-۴۹	۵۰-۵۴	۵۵-۵۹	۶۰-۶۴	۶۵-۶۹			۷۰-۷۴
۰	۳	۲۲۱	۲۳۳۸	۳۷۳۲	۲۴۶۹	۱۴۷۰	۸۵۲	۵۶۷	۳۵۷	۱۸۵	۹۱	۹۳	۷۲	۱۸۳	۱۳۸۸
۰	۱	۲۰۸	۲۴۳۳	۴۰۴۰	۲۷۶۰	۱۶۴۱	۹۹۱	۶۱۳	۴۰۷	۲۳۸	۱۰۷	۱۰۵	۸۴	۱۸۱	۱۳۸۹
۱۷	۰	۲۲۹	۲۳۵۴	۴۰۸۴	۳۰۲۶	۱۷۹۹	۱۰۷۸	۶۱۹	۴۲۶	۲۱۰	۱۰۲	۹۲	۸۶	۲۰۶	۱۳۹۰
۱۴	۱	۲۲۵	۲۴۳۳	۴۲۸۰	۳۲۷۴	۱۹۰۰	۱۱۱۰	۶۷۲	۴۵۳	۲۴۵	۱۳۷	۱۴۷	۶۲	۱۷۱	۱۳۹۱
۱	۱	۲۵۲	۲۶۳۲	۴۶۷۱	۳۴۹۱	۲۰۱۶	۱۱۸۰	۷۰۴	۴۸۶	۲۹۶	۱۵۳	۹۲	۷۶	۱۷۳	۱۳۹۲
۰	۰	۳	۲۲	۳۰	۱۹	۴	۰	۱	۰	۲	۰	۰	۱	۱	باخرز
۰	۰	۰	۰	۰	۰	۰	۰	۰	۰	۰	۰	۰	۰	۰	بجستان
۰	۰	۴	۳۰	۵۶	۳۱	۲۵	۱۰	۳	۸	۵	۰	۲	۱	۶	بردسکن
۰	۰	۰	۰	۰	۰	۰	۰	۰	۰	۰	۰	۰	۰	۰	بینالود
۰	۰	۴	۲۶	۳۱	۱۵	۱۵	۵	۹	۴	۰	۲	۰	۱	۲	نایب‌آباد
۰	۰	۲۰	۱۳۴	۱۶۳	۸۱	۶۱	۲۸	۱۱	۱۲	۱۱	۳	۳	۳	۵	تربت جام
۰	۰	۱۱	۱۱۴	۲۰۵	۱۲۷	۸۵	۴۶	۲۲	۱۷	۱۳	۷	۳	۳	۱۴	تربت حیدریه
۰	۰	۰	۳	۱۲	۱۴	۶	۱	۲	۰	۱	۰	۰	۰	۰	جعفای
۰	۰	۲	۲۰	۳۴	۲۳	۸	۵	۳	۳	۰	۱	۰	۰	۳	جوین
۰	۰	۴	۵۱	۸۹	۴۸	۳۴	۱۴	۱۲	۸	۲	۲	۲	۱	۳	چناران
۰	۰	۰	۰	۰	۰	۰	۰	۰	۰	۰	۰	۰	۰	۰	خلیل آباد
۰	۰	۳	۳۸	۳۳	۲۱	۱۰	۱۲	۲	۱	۱	۰	۱	۰	۲	خواف
۰	۰	۰	۰	۰	۰	۰	۰	۰	۰	۰	۰	۰	۰	۰	خوشاب
۰	۰	۰	۰	۰	۰	۰	۰	۰	۰	۰	۰	۰	۰	۰	داورزن
۰	۰	۴	۳۵	۶۴	۳۷	۱۴	۱۶	۳	۵	۲	۳	۳	۲	۱	درگز
۰	۰	۵	۲۰	۲۸	۲۳	۱۱	۶	۲	۳	۰	۰	۱	۰	۲	رشتخوار
۰	۰	۱۳	۲۵	۲۵	۱۶	۳	۵	۲	۳	۰	۱	۰	۰	۱	زاده
۰	۰	۲۱	۱۹۷	۳۳۲	۲۱۶	۱۲۵	۴۹	۴۲	۳۵	۱۸	۱۷	۷	۷	۱۷	سبزوار
۰	۰	۱	۲۹	۳۵	۲۲	۸	۱۳	۴	۲	۲	۲	۱	۰	۰	سرخس
۰	۰	۶	۶۳	۸۲	۳۸	۱۶	۱۸	۹	۴	۳	۱	۰	۰	۴	فریمان
۰	۰	۰	۰	۰	۰	۰	۰	۰	۰	۰	۰	۰	۰	۰	فیروزه
۰	۰	۹	۱۰۶	۱۵۶	۱۲۱	۷۱	۳۰	۱۷	۷	۷	۳	۲	۱	۴	قوچان
۰	۰	۱۱	۱۰۲	۱۴۶	۱۰۴	۵۳	۲۷	۲۰	۱۳	۱۰	۳	۴	۵	۸	کاشمر
۱	۰	۰	۱۸	۱۷	۹	۵	۵	۰	۰	۲	۰	۰	۰	۲	کلات
۰	۰	۲	۲۱	۶۴	۴۰	۱۵	۳	۲	۱	۰	۳	۱	۰	۳	گناباد
۰	۰	۸۵	۱۲۷۶	۲۶۳۷	۲۱۹۹	۱۲۷۸	۸۰۷	۴۹۰	۳۲۸	۱۹۷	۹۵	۵۴	۳۷	۶۵	مشهد
۰	۰	۰	۱۱	۲۹	۸	۷	۱۱	۱	۲	۲	۰	۱	۱	۱	مه ولات
۱	۰	۴۴	۲۹۱	۴۰۳	۲۷۹	۱۵۳	۷۸	۴۷	۲۷	۲۱	۸	۸	۱۱	۲۹	نیشابور

۱۶-۱۲- تعداد طلاق ثبت شده بر حسب سن زوج در زمان طلاق

خراسان شمالی

شهرستان و سال	جمع	کمتر از ۱۵ سال	۱۵-۱۹	۲۰-۲۴	۲۵-۲۹	۳۰-۳۴	۳۵-۳۹	۴۰-۴۴	۴۵-۴۹	۵۰-۵۴	۵۵-۵۹	۶۰-۶۴	۶۵-۶۹	۷۰-۷۴	۷۵ سال و بیشتر	نامشخص
۱۳۸۸	۱۲۳۴	۰	۱۷	۲۰۹	۳۹۳	۲۳۰	۱۴۵	۸۳	۴۱	۳۶	۲۲	۱۴	۱۲	۱۱	۲۱	۰
۱۳۸۹	۱۴۶۳	۰	۲۱	۲۷۳	۴۴۴	۲۸۵	۱۶۲	۹۷	۶۳	۴۳	۱۹	۱۰	۱۱	۱۱	۲۴	۰
۱۳۹۰	۱۵۱۶	۲	۱۶	۲۷۶	۴۴۹	۳۳۳	۱۶۳	۱۱۷	۵۹	۲۷	۱۸	۱۳	۱۴	۱۰	۱۹	۰
۱۳۹۱	۱۷۲۴	۰	۳۰	۲۹۷	۵۱۷	۳۶۵	۲۱۵	۱۰۴	۶۹	۳۳	۲۰	۲۵	۱۱	۱۳	۲۵	۰
۱۳۹۲	۱۷۷۶	۰	۲۳	۳۰۷	۵۳۸	۳۸۵	۲۰۷	۱۲۹	۷۰	۴۱	۲۲	۱۱	۱۷	۱۲	۱۴	۰
اسفراین	۲۸۵	۰	۶	۴۴	۹۰	۶۵	۳۰	۱۸	۹	۱۰	۶	۴	۰	۱	۲	۰
بجنورد	۶۸۷	۰	۱۰	۱۰۹	۱۹۷	۱۵۱	۹۲	۴۹	۳۶	۱۷	۹	۵	۶	۲	۴	۰
جاجرم	۷۵	۰	۱	۱۷	۲۹	۱۲	۱۰	۱	۲	۲	۰	۰	۰	۱	۰	۰
راز و جرگلان	۳۸۰	۰	۱	۱۷	۲۰	۱۶	۱۴	۵	۳	۱	۰	۰	۰	۳	۰	۰
شیروان	۸۰	۰	۵	۶۶	۱۱۸	۷۶	۴۵	۲۵	۱۱	۳	۱۰	۳	۱	۳	۳	۰
فاروج	۱۲۸	۰	۰	۱۸	۴۷	۳۰	۱۰	۱۰	۴	۰	۰	۰	۰	۲	۳	۰
گره	۰	۰	۰	۰	۰	۰	۰	۰	۰	۰	۰	۰	۰	۰	۰	۰
مانه و سملقان	۱۴۱	۰	۰	۳۶	۳۷	۳۵	۶	۱۱	۵	۲	۰	۰	۲	۵	۲	۰

۱۶-۱۳- تعداد طلاق ثبت شده بر حسب سن زوج در زمان طلاق

خوزستان

شهرستان و سال	جمع	کمتر از ۱۵ سال	۱۵-۱۹	۲۰-۲۴	۲۵-۲۹	۳۰-۳۴	۳۵-۳۹	۴۰-۴۴	۴۵-۴۹	۵۰-۵۴	۵۵-۵۹	۶۰-۶۴	۶۵-۶۹	۷۰-۷۴	۷۵ سال و بیشتر	نامشخص
۱۳۸۸	۵۹۶۷	۰	۱۲۱	۱۰۵۳	۱۶۹۵	۱۱۲۷	۷۰۷	۴۴۲	۳۰۷	۲۱۹	۱۲۴	۶۳	۳۲	۳۲	۴۵	۰
۱۳۸۹	۶۶۳۴	۰	۱۲۴	۱۱۰۳	۱۸۹۸	۱۳۵۸	۷۵۰	۴۷۷	۳۱۳	۲۳۶	۱۴۶	۸۴	۵۳	۴۲	۵۰	۰
۱۳۹۰	۶۸۳۴	۱	۱۲۴	۱۱۲۵	۱۹۴۱	۱۳۶۶	۸۱۲	۵۷۳	۳۲۹	۲۳۴	۱۲۸	۸۴	۳۶	۳۵	۴۶	۰
۱۳۹۱	۷۴۱۴	۰	۱۰۹	۱۱۷۱	۲۱۳۸	۱۵۶۲	۹۱۷	۵۸۸	۳۳۶	۲۶۸	۱۵۰	۶۶	۲۹	۲۶	۵۴	۰
۱۳۹۲	۸۷۰۰	۲	۱۰۸	۱۲۹۲	۲۳۴۶	۱۸۴۹	۱۰۹۹	۷۳۷	۴۷۷	۳۱۷	۲۲۶	۱۱۴	۴۹	۳۲	۵۲	۰
آغاچاری	۱۴۶۵	۰	۱۰	۱۹۶	۳۵۰	۲۹۹	۱۸۴	۱۳۸	۱۰۰	۶۵	۵۰	۳۳	۱۸	۱۰	۱۲	۰
آبادان	۰	۰	۰	۰	۰	۰	۰	۰	۰	۰	۰	۰	۰	۰	۰	۰
امیدیه	۰	۰	۰	۰	۰	۰	۰	۰	۰	۰	۰	۰	۰	۰	۰	۰
اندیکا	۰	۰	۰	۰	۰	۰	۰	۰	۰	۰	۰	۰	۰	۰	۰	۰
اندیمشک	۶۶۱	۰	۱۱	۱۱۹	۱۸۶	۱۴۶	۸۱	۵۲	۲۷	۱۷	۱۲	۳	۲	۳	۲	۰
اهواز	۳۴۲۳	۰	۵۵	۴۹۰	۹۲۵	۷۳۲	۴۲۲	۲۷۳	۲۰۲	۱۳۶	۹۴	۴۶	۱۹	۱۳	۱۶	۰
ایذه	۱۷۱	۰	۴	۱۴	۳۹	۵۱	۲۵	۱۹	۷	۴	۵	۱	۰	۱	۱	۰
باغ ملک	۸۸	۱	۱	۱۸	۳۲	۱۸	۱۳	۱۰	۱	۲	۰	۱	۰	۰	۱	۰
باوی *	۰	۰	۰	۰	۰	۰	۰	۰	۰	۰	۰	۰	۰	۰	۰	۰
بندرماهشهر	۶۶۱	۰	۵	۱۲۱	۱۹۷	۱۱۷	۸۰	۶۱	۳۶	۲۳	۱۱	۷	۰	۰	۳	۰
بهبهان	۳۱۳	۰	۲	۴۴	۱۰۰	۶۸	۳۸	۳۰	۱۲	۷	۶	۱	۰	۲	۳	۰
حمیدیه *	۰	۰	۰	۰	۰	۰	۰	۰	۰	۰	۰	۰	۰	۰	۰	۰
خرمشهر	۱۵	۰	۰	۲	۳	۱	۳	۲	۱	۲	۱	۰	۰	۰	۰	۰
دزفول	۸۷۶	۰	۸	۱۳۶	۲۳۳	۱۹۲	۱۲۰	۸۶	۳۸	۲۵	۱۸	۶	۴	۳	۷	۰
دشت آزادگان	۱۹۶	۰	۱۰	۵۱	۶۱	۲۸	۱۷	۱۴	۵	۴	۲	۳	۰	۰	۱	۰
رامشیر	۴۶	۰	۱	۸	۱۰	۱۱	۷	۱	۱	۴	۱	۲	۰	۰	۰	۰
رامهرمز	۲۴۰	۰	۱	۳۶	۶۴	۵۳	۲۹	۱۹	۱۸	۸	۷	۳	۰	۰	۲	۰
شادگان	۹۶	۰	۰	۲۰	۳۵	۱۹	۹	۳	۴	۱	۱	۱	۰	۱	۲	۰
شوش	۲	۰	۰	۱	۰	۰	۰	۰	۱	۰	۰	۰	۰	۰	۰	۰
شوشتر	۸۴	۱	۰	۱۳	۲۶	۲۰	۹	۶	۵	۲	۱	۰	۰	۱	۰	۰
گتوند	۱۵۱	۰	۰	۱۳	۴۴	۴۳	۲۴	۱۱	۶	۵	۳	۲	۰	۰	۰	۰
لالی	۰	۰	۰	۰	۰	۰	۰	۰	۰	۰	۰	۰	۰	۰	۰	۰
مسجد سلیمان	۲۱۰	۰	۰	۹	۴۰	۵۱	۳۸	۲۲	۱۳	۱۲	۱۴	۵	۴	۰	۲	۰
هفتکل *	۰	۰	۰	۰	۰	۰	۰	۰	۰	۰	۰	۰	۰	۰	۰	۰
هندیجان	۰	۰	۰	۰	۰	۰	۰	۰	۰	۰	۰	۰	۰	۰	۰	۰
هویزه	۲	۰	۰	۱	۱	۰	۰	۰	۰	۰	۰	۰	۰	۰	۰	۰

۱۶-۱۴- تعداد طلاق ثبت شده برحسب سن زوج در زمان طلاق

زنجان														جمع	شهرستان و سال	
نامشخص	کمتر از ۱۵ سال	۱۵-۱۹	۲۰-۲۴	۲۵-۲۹	۳۰-۳۴	۳۵-۳۹	۴۰-۴۴	۴۵-۴۹	۵۰-۵۴	۵۵-۵۹	۶۰-۶۴	۶۵-۶۹	۷۰-۷۴			۷۵ سال و بیشتر
۰	۰	۱۸	۲۷۱	۴۹۰	۳۲۲	۱۶۱	۱۰۰	۶۴	۳۲	۲۵	۱۱	۱۱	۱۱	۲۳	۰	۱۳۸۸
۰	۰	۲۰	۲۶۲	۴۹۰	۳۳۸	۱۵۳	۸۹	۶۰	۴۰	۲۴	۱۶	۱۱	۱۰	۲۵	۰	۱۳۸۹
۰	۰	۲۲	۲۹۶	۴۸۱	۳۵۰	۱۷۷	۱۰۴	۵۶	۴۲	۱۹	۱۲	۸	۱۳	۲۲	۰	۱۳۹۰
۰	۰	۲۴	۳۰۸	۵۹۶	۴۶۱	۲۴۸	۱۲۹	۷۰	۴۵	۲۵	۱۶	۱۵	۱۰	۲۲	۰	۱۳۹۱
۰	۰	۱۹	۳۳۳	۵۸۹	۴۲۰	۲۲۰	۱۳۲	۶۷	۴۱	۳۱	۱۴	۱۲	۷	۲۷	۰	۱۳۹۲
۰	۰	۷	۴۱	۹۶	۵۶	۳۶	۲۱	۱۲	۴	۲	۱	۱	۳	۱	۰	ایهر
۰	۰	۰	۱	۰	۰	۰	۰	۰	۰	۰	۰	۰	۰	۰	۰	ایچرود
۰	۰	۳	۶۶	۶۱	۳۷	۲۰	۴	۴	۷	۱	۰	۱	۱	۳	۰	خدابنده
۰	۰	۰	۳۰	۵۳	۳۱	۱۹	۱۴	۸	۵	۶	۱	۰	۰	۷	۰	خرمدره
۰	۰	۷	۱۷۲	۳۴۸	۲۸۳	۱۴۰	۸۹	۴۲	۲۴	۲۱	۱۰	۱۰	۳	۱۶	۰	زنجان
۰	۰	۰	۱	۰	۰	۰	۰	۰	۰	۰	۰	۰	۰	۰	۰	سلطانیه
۰	۰	۱	۹	۱۸	۱۱	۴	۳	۱	۱	۱	۲	۰	۰	۰	۰	طارم
۰	۰	۱	۱۴	۱۲	۲	۱	۱	۱	۱	۱	۰	۰	۰	۰	۰	ماه‌نشان

۱۶-۱۵- تعداد طلاق ثبت شده برحسب سن زوج در زمان طلاق

سمنان														جمع	شهرستان و سال	
نامشخص	کمتر از ۱۵ سال	۱۵-۱۹	۲۰-۲۴	۲۵-۲۹	۳۰-۳۴	۳۵-۳۹	۴۰-۴۴	۴۵-۴۹	۵۰-۵۴	۵۵-۵۹	۶۰-۶۴	۶۵-۶۹	۷۰-۷۴			۷۵ سال و بیشتر
۰	۰	۴	۹۳	۱۷۸	۱۵۰	۶۷	۴۴	۴۵	۲۹	۱۴	۶	۶	۶	۱۸	۰	۱۳۸۸
۰	۰	۵	۱۰۱	۲۹۰	۲۲۶	۱۳۱	۱۰۲	۷۵	۴۴	۲۴	۱۱	۷	۹	۱۷	۰	۱۳۸۹
۰	۰	۱۰	۱۰۰	۳۰۱	۲۷۱	۱۵۳	۱۱۱	۷۲	۳۴	۲۰	۱۳	۱۱	۷	۲۰	۰	۱۳۹۰
۱	۰	۷	۱۴۶	۳۲۸	۲۸۶	۱۸۹	۱۲۳	۹۱	۵۱	۲۹	۱۴	۵	۷	۱۴	۱	۱۳۹۱
۰	۰	۴	۱۲۵	۳۱۴	۲۴۶	۱۸۴	۱۲۹	۶۸	۳۸	۲۵	۱۵	۱۱	۸	۲۴	۰	۱۳۹۲
۰	۰	۰	۱۵	۳۵	۴۰	۲۲	۱۷	۱۵	۷	۵	۲	۱	۲	۵	۰	آرادان
۰	۰	۱	۲۹	۶۷	۵۹	۴۲	۳۳	۲۱	۱۴	۴	۳	۳	۲	۴	۰	دامغان
۰	۰	۲	۵۷	۱۴۰	۹۴	۸۱	۴۷	۱۷	۸	۱۱	۴	۷	۳	۱۰	۰	سمنان
۰	۰	۱	۲۲	۷۲	۵۳	۳۹	۳۲	۱۵	۹	۵	۶	۰	۱	۵	۰	شاهرود
۰	۰	۰	۱	۰	۰	۰	۰	۰	۰	۰	۰	۰	۰	۰	۰	گرمسار
۰	۰	۰	۰	۰	۰	۰	۰	۰	۰	۰	۰	۰	۰	۰	۰	مهدی شهر
۰	۰	۰	۰	۰	۰	۰	۰	۰	۰	۰	۰	۰	۰	۰	۰	میامی

۱۶-۱۶- تعداد طلاق ثبت شده برحسب سن زوج در زمان طلاق

سیستان و بلوچستان

نامشخص	کمتر از ۱۵ سال	۱۵-۱۹	۲۰-۲۴	۲۵-۲۹	۳۰-۳۴	۳۵-۳۹	۴۰-۴۴	۴۵-۴۹	۵۰-۵۴	۵۵-۵۹	۶۰-۶۴	۶۵-۶۹	۷۰-۷۴	۷۵ سال و بیشتر	جمع	شهرستان و سال
۰	۱۸	۲۲۱	۳۶۹	۲۵۸	۱۶۰	۹۹	۷۸	۵۶	۳۸	۲۲	۱۱	۱۲	۳۲	۰	۱۳۷۴	۱۳۸۸
۰	۳۶	۳۰۶	۴۸۳	۳۲۲	۱۹۰	۱۳۸	۷۲	۷۱	۴۴	۲۵	۱۱	۹	۳۵	۰	۱۷۴۴	۱۳۸۹
۱۳	۲۹	۲۶۲	۳۸۵	۲۵۷	۱۵۹	۱۰۷	۵۷	۵۷	۳۰	۱۹	۱۵	۷	۱۰	۱۳	۱۴۰۸	۱۳۹۰
۰	۲۵	۲۳۱	۴۰۵	۱۹۵	۱۲۱	۷۲	۵۱	۳۳	۱۶	۱۷	۸	۵	۹	۰	۱۱۹۰	۱۳۹۱
۰	۳۹	۳۴۶	۴۶۴	۳۵۹	۱۸۴	۱۰۹	۶۷	۳۶	۲۴	۱۱	۸	۵	۱۴	۰	۱۶۶۶	۱۳۹۲
۰	۳	۱۹	۳۱	۲۶	۱۵	۱۱	۶	۲	۲	۲	۱	۰	۱	۰	۱۱۸	ایرانشهر
۰	۰	۱۷	۱۲	۱۸	۶	۵	۵	۲	۱	۰	۰	۰	۰	۰	۶۶	چابهار
۰	۱	۳۱	۲۴	۱۷	۱۱	۶	۲	۵	۳	۱	۱	۱	۱	۰	۱۰۴	خاش
۰	۰	۰	۰	۰	۰	۰	۰	۰	۰	۰	۰	۰	۰	۰	*	دلگان
۰	۱۲	۶۵	۸۷	۷۶	۳۳	۲۶	۱۴	۵	۴	۳	۲	۱	۸	۰	۳۳۶	زابل
۰	۱۸	۱۶۴	۲۵۵	۱۷۶	۹۰	۵۱	۳۲	۱۹	۱۳	۶	۵	۲	۴	۰	۸۳۵	زاهدان
۰	۰	۰	۰	۰	۰	۰	۰	۰	۰	۰	۰	۰	۰	۰	۰	زهک
۰	۲	۱۸	۲۲	۱۵	۹	۴	۲	۰	۰	۰	۰	۰	۰	۰	۷۲	سراوان
۰	۰	۱	۲	۰	۱	۱	۰	۱	۱	۰	۰	۰	۰	۰	۷	سریاز
۰	۳	۲۲	۱۷	۱۰	۸	۴	۱	۰	۰	۰	۰	۰	۰	۰	۶۵	سیب و سوران
۰	۰	۲	۰	۰	۰	۰	۱	۰	۰	۰	۰	۰	۰	۰	۳	فنوج
۰	۰	۰	۰	۰	۱	۰	۰	۰	۰	۰	۰	۰	۰	۰	۲	قصرقند
۰	۰	۰	۰	۰	۱	۰	۰	۰	۰	۰	۰	۰	۰	۰	۰	کنارک
۰	۰	۰	۰	۰	۱	۰	۰	۰	۰	۰	۰	۰	۰	۰	۱	مهرستان (زابلی)
۰	۰	۰	۰	۰	۰	۰	۰	۰	۰	۰	۰	۰	۰	۰	*	میرجاوه
۰	۰	۷	۱۴	۲۰	۹	۴	۲	۱	۰	۰	۰	۰	۰	۰	۵۷	نیکشهر
۰	۰	۰	۰	۰	۰	۰	۰	۰	۰	۰	۰	۰	۰	۰	*	نیمروز
۰	۰	۰	۰	۰	۰	۰	۰	۰	۰	۰	۰	۰	۰	۰	*	هامون
۰	۰	۰	۰	۰	۰	۰	۰	۰	۰	۰	۰	۰	۰	۰	۰	هیرمند

سائمه آمارهای جمعیتی سازمان ثبت احوال کشور: سال ۱۳۹۲ = ازدواج و طلاق

۱۶-۱۷- تعداد طلاق ثبت شده برحسب سن زوج در زمان طلاق

فارس

نامشخص	۷۵ سال و بیشتر	۷۰-۷۴	۶۵-۶۹	۶۰-۶۴	۵۵-۵۹	۵۰-۵۴	۴۵-۴۹	۴۰-۴۴	۳۵-۳۹	۳۰-۳۴	۲۵-۲۹	۲۰-۲۴	۱۵-۱۹	کمتر از ۱۵ سال	جمع	شهرستان و سال
۰	۷۵	۳۵	۳۴	۷۳	۱۳۶	۲۹۳	۴۲۳	۵۷۷	۹۴۰	۱۴۷۹	۲۲۱۴	۱۲۸۳	۱۰۵	۰	۷۶۶۷	۱۳۸۸
۰	۷۹	۳۹	۵۵	۹۲	۱۶۵	۲۷۲	۴۴۱	۵۸۲	۹۳۴	۱۵۵۶	۲۲۷۱	۱۲۴۰	۱۱۲	۰	۷۸۳۸	۱۳۸۹
۲	۸۴	۲۹	۴۶	۷۱	۱۶۵	۲۷۵	۴۴۸	۶۲۷	۱۰۳۰	۱۷۴۵	۲۲۸۶	۱۱۷۵	۸۹	۱	۸۰۷۳	۱۳۹۰
۲	۵۵	۲۷	۴۴	۷۶	۱۵۲	۲۳۱	۳۶۰	۶۱۰	۹۹۴	۱۵۶۳	۲۱۵۲	۱۱۰۴	۹۴	۰	۷۴۶۴	۱۳۹۱
۱	۸۰	۳۱	۵۸	۱۱۶	۲۰۱	۳۲۴	۵۲۲	۸۰۸	۱۱۹۹	۲۱۶۵	۲۶۹۰	۱۱۷۴	۶۹	۰	۹۴۳۸	۱۳۹۲
۰	۱۰	۴	۳	۱	۵	۱۳	۱۱	۳۹	۳۹	۹۸	۱۱۶	۶۲	۶	۰	۴۰۷	آباده
۰	۳	۱	۱	۲	۳	۶	۴	۶	۲۱	۳۷	۶۵	۲۸	۱	۰	۱۷۸	ارسنجان
۰	۲	۰	۱	۳	۳	۳	۱۰	۱۲	۱۶	۳۶	۵۸	۳۳	۲	۰	۱۷۹	استهبان
۰	۰	۰	۰	۰	۰	۰	۰	۱	۲	۷	۱۱	۱۰	۱	۰	۳۲	اقلید
۰	۰	۰	۰	۰	۰	۰	۱	۱	۰	۸	۴	۴	۰	۰	۱۸	بوانات
۰	۰	۰	۰	۰	۰	۰	۰	۲	۱	۰	۳	۲	۰	۰	۸	پاسارگاد
۰	۳	۲	۲	۳	۹	۹	۱۶	۲۲	۳۷	۱۰۱	۱۴۳	۶۶	۳	۰	۴۲۶	چهرم
۰	۲	۰	۱	۰	۰	۰	۳	۳	۱۰	۲۳	۳۰	۲۰	۰	۰	۹۲	خرامه
۰	۰	۰	۰	۰	۰	۰	۰	۰	۲	۲	۵	۱	۰	۰	۱۰	خرمبید
۰	۰	۰	۰	۰	۰	۰	۰	۰	۰	۱	۰	۰	۰	۰	۱	خنج
۰	۰	۲	۱	۱	۸	۱۱	۱۸	۱۸	۵۴	۱۰۵	۱۳۰	۹۵	۱۲	۰	۴۵۵	داراب
۰	۱	۰	۰	۱	۳	۳	۷	۴	۲۵	۲۳	۳۲	۱۱	۰	۰	۱۱۰	رستم
۰	۲	۰	۰	۱	۱	۰	۲	۳	۵	۳۵	۴۴	۲۵	۱	۰	۱۱۹	زردین دشت
۰	۲	۰	۰	۰	۱	۱	۲	۱۰	۱۹	۲۸	۳۱	۱۵	۱	۰	۱۱۰	سپیدان
۰	۱	۰	۰	۰	۰	۱	۰	۵	۴	۵	۱۰	۲	۰	۰	۲۸	سروستان
۱	۲۸	۱۱	۳۶	۷۱	۱۲۷	۲۱۹	۳۴۳	۴۷۹	۶۷۷	۱۰۳۹	۱۰۶۵	۳۲۷	۱۳	۰	۴۴۳۶	شیراز
۰	۰	۰	۰	۰	۰	۰	۰	۰	۰	۱	۵	۲	۰	۰	۸	فراسیند
۰	۶	۲	۲	۶	۵	۱۰	۱۷	۵۰	۷۰	۱۲۸	۱۵۳	۷۳	۶	۰	۵۲۸	فسا
۰	۱	۳	۱	۱	۴	۵	۷	۲۳	۲۱	۶۰	۱۰۵	۴۲	۴	۰	۲۷۷	فیروزآباد
۰	۰	۰	۰	۰	۰	۰	۰	۰	۰	۱	۶	۴	۰	۰	۱۱	قیروکارزین
۰	۳	۲	۰	۶	۱۱	۱۶	۲۲	۳۴	۵۵	۱۰۱	۱۲۸	۶۹	۴	۰	۴۵۱	کازرون
۰	۰	۰	۰	۱	۰	۰	۰	۱	۳	۴	۱۱	۷	۱	۰	۲۸	کوار
۰	۰	۰	۰	۰	۰	۰	۰	۰	۰	۰	۰	۰	۰	۰	*	گراش
۰	۶	۱	۳	۶	۱۱	۳	۱۴	۲۲	۲۵	۹۱	۱۳۹	۷۲	۴	۰	۳۹۷	لارستان
۰	۳	۱	۳	۵	۶	۸	۸	۱۸	۲۴	۵۳	۱۰۰	۵۶	۳	۰	۲۸۸	لامرد
۰	۶	۱	۲	۶	۲	۱۰	۳۲	۴۶	۶۶	۱۳۸	۲۲۰	۱۱۰	۴	۰	۶۴۳	مرودشت
۰	۰	۰	۰	۱	۲	۴	۴	۲	۱۰	۲۲	۲۳	۱۳	۲	۰	۸۳	ممسنی
۰	۰	۰	۱	۱	۰	۲	۱	۵	۲	۱۵	۳۷	۱۷	۱	۰	۸۲	مهر
۰	۱	۱	۱	۰	۰	۰	۰	۲	۱	۳	۱۶	۸	۰	۰	۳۳	نیریز

سائمه آمارهای جمعیتی سازمان ثبت احوال کشور : سال ۱۳۹۷ = ازدواج و طلاق

۱۶-۱۸- تعداد طلاق ثبت شده برحسب سن زوج در زمان طلاق

قزوین

نامشخص	۷۵ سال و بیشتر	۷۰-۷۴	۶۵-۶۹	۶۰-۶۴	۵۵-۵۹	۵۰-۵۴	۴۵-۴۹	۴۰-۴۴	۳۵-۳۹	۳۰-۳۴	۲۵-۲۹	۲۰-۲۴	۱۵-۱۹	کمتر از ۱۵ سال	جمع	شهرستان و سال
۰	۲۶	۶	۳	۱۰	۲۱	۳۷	۶۷	۹۴	۱۸۴	۳۶۲	۴۸۷	۲۵۹	۱۴	۰	۱۵۷۰	۱۳۸۸
۰	۲۲	۸	۹	۷	۲۴	۵۳	۶۹	۱۴۰	۲۲۲	۳۹۷	۶۰۰	۳۱۳	۲۸	۰	۱۹۰۲	۱۳۸۹
۱	۲۰	۱۱	۱۳	۱۹	۳۰	۵۰	۱۰۲	۱۸۵	۳۳۰	۵۱۹	۶۷۵	۳۳۹	۱۶	۱	۲۳۱۱	۱۳۹۰
۰	۲۵	۱۰	۱۱	۲۱	۳۷	۷۱	۱۰۵	۲۱۵	۳۷۵	۶۴۳	۸۰۳	۳۳۰	۲۸	۰	۲۶۷۴	۱۳۹۱
۱	۲۶	۱۷	۹	۱۸	۳۶	۷۲	۱۰۱	۲۲۱	۳۷۰	۶۲۲	۷۳۱	۳۳۷	۱۲	۰	۲۵۷۳	۱۳۹۲
۰	۱	۰	۱	۰	۳	۴	۱۳	۲۲	۳۵	۴۷	۵۵	۳۴	۱	۰	۲۱۶	آبیک
															*	آوج
۰	۴	۱	۰	۲	۲	۷	۱۴	۲۸	۶۰	۹۲	۱۲۲	۶۵	۵	۰	۴۰۲	البرز
۰	۳	۰	۰	۳	۱	۱	۵	۱۴	۲۴	۳۳	۵۳	۲۴	۱	۰	۱۶۲	بوئین زهرا
۱	۴	۵	۰	۵	۶	۱۰	۱۴	۴۰	۵۰	۸۹	۱۲۳	۷۱	۱	۰	۴۱۹	تاکستان
۰	۱۴	۱۱	۸	۸	۲۴	۵۰	۵۵	۱۱۷	۲۰۱	۳۶۱	۳۷۸	۱۴۳	۴	۰	۱۳۷۴	قزوین

۱۶-۱۹- تعداد طلاق ثبت شده برحسب سن زوج در زمان طلاق

قم

نامشخص	۷۵ سال و بیشتر	۷۰-۷۴	۶۵-۶۹	۶۰-۶۴	۵۵-۵۹	۵۰-۵۴	۴۵-۴۹	۴۰-۴۴	۳۵-۳۹	۳۰-۳۴	۲۵-۲۹	۲۰-۲۴	۱۵-۱۹	کمتر از ۱۵ سال	جمع	شهرستان و سال
۰	۸	۲۲	۲۱	۱۸	۳۲	۵۹	۹۰	۱۴۵	۲۲۲	۴۷۰	۶۴۱	۳۸۴	۲۵	۰	۲۱۴۷	۱۳۸۸
۰	۱۷	۱۹	۷	۱۹	۴۲	۶۲	۹۸	۲۰۱	۳۶۲	۵۸۲	۸۴۴	۴۳۳	۲۳	۰	۲۷۰۹	۱۳۸۹
۱۲	۲۲	۶	۱۵	۲۰	۳۵	۵۰	۱۰۹	۱۷۴	۲۷۲	۵۲۴	۷۳۳	۴۰۴	۴۹	۱	۲۴۲۶	۱۳۹۰
۱	۲۵	۱۳	۱۲	۲۴	۵۵	۷۵	۱۲۸	۱۹۲	۴۱۱	۶۱۵	۸۲۲	۴۶۸	۳۹	۰	۲۸۸۰	۱۳۹۱
۰	۱۹	۵	۱۸	۱۹	۳۲	۵۸	۸۸	۱۸۵	۳۰۹	۴۷۷	۶۳۶	۴۶۳	۲۹	۱	۲۲۳۹	۱۳۹۲
۰	۱۹	۵	۱۸	۱۹	۳۲	۵۸	۸۸	۱۸۵	۳۰۹	۴۷۷	۶۳۶	۴۶۳	۲۹	۱	۲۲۳۹	قم
															*	کهدک

۱۶-۲۰- تعداد طلاق ثبت شده برحسب سن زوج در زمان طلاق

کردستان

نامشخص	۷۵ سال و بیشتر	۷۰-۷۴	۶۵-۶۹	۶۰-۶۴	۵۵-۵۹	۵۰-۵۴	۴۵-۴۹	۴۰-۴۴	۳۵-۳۹	۳۰-۳۴	۲۵-۲۹	۲۰-۲۴	۱۵-۱۹	کمتر از ۱۵ سال	جمع	شهرستان و سال
۰	۳۴	۲۷	۱۷	۱۲	۴۱	۱۰۱	۱۲۲	۱۵۹	۲۹۱	۶۲۳	۱۱۳۰	۶۷۰	۴۷	۱	۳۲۷۵	۱۳۸۸
۰	۲۵	۱۹	۲۸	۲۸	۶۵	۸۷	۱۱۵	۲۲۲	۳۳۳	۷۰۹	۱۱۱۷	۶۰۶	۴۶	۰	۳۴۰۰	۱۳۸۹
۰	۲۸	۲۵	۱۸	۳۱	۵۹	۷۶	۱۱۳	۱۸۷	۳۴۲	۶۶۷	۱۱۱۷	۵۷۴	۳۴	۰	۳۲۷۱	۱۳۹۰
۲	۲۳	۲۰	۲۹	۳۸	۶۰	۷۳	۱۱۹	۲۳۳	۳۸۸	۷۶۶	۱۱۰۹	۵۷۳	۴۴	۱	۳۴۷۸	۱۳۹۱
۰	۴۰	۱۴	۲۶	۳۵	۶۶	۱۰۳	۱۴۵	۲۳۸	۴۲۳	۸۷۱	۱۲۸۰	۶۴۷	۴۴	۰	۳۹۲۲	۱۳۹۲
۰	۱	۱	۰	۱	۲	۳	۶	۸	۲۰	۳۳	۴۵	۳۳	۳	۰	۱۵۶	بانه
۰	۶	۰	۱	۴	۴	۲	۱۵	۱۳	۱۶	۴۷	۵۶	۳۸	۱	۰	۲۰۳	بیجار
۰	۰	۱	۰	۰	۱	۲	۸	۴	۹	۳۲	۵۳	۲۶	۲	۰	۱۳۸	دهگلان
۰	۱	۴	۰	۲	۱	۲	۲	۴	۱۶	۳۳	۶۸	۲۹	۲	۰	۱۶۴	دیواندره
۰	۲	۰	۱	۰	۰	۰	۰	۶	۴	۱۲	۴۱	۲۷	۳	۰	۹۶	سروآباد
۰	۷	۱	۶	۲	۱۸	۲۲	۲۲	۴۵	۶۰	۱۴۱	۱۸۷	۷۵	۷	۰	۵۹۳	سقز
۰	۱۴	۴	۱۲	۱۳	۳۰	۴۸	۵۷	۹۷	۱۶۱	۲۹۳	۳۶۴	۱۴۹	۷	۰	۱۲۴۹	سنندج
۰	۷	۱	۴	۳	۳	۹	۱۳	۲۴	۵۳	۱۱۴	۱۸۲	۷۹	۸	۰	۵۰۰	قروه
۰	۰	۱	۰	۴	۱	۷	۸	۱۶	۳۷	۷۰	۱۳۳	۷۷	۴	۰	۳۵۸	کامیاران
۰	۲	۱	۲	۶	۶	۸	۱۴	۲۱	۴۷	۹۶	۱۵۱	۱۱۴	۷	۰	۴۷۵	مریوان

۱۶-۲۱- تعداد طلاق ثبت شده بر حسب سن زوج در زمان طلاق

شهرستان و سال	جمع	کمتر از ۱۵ سال	۱۵-۱۹	۲۰-۲۴	۲۵-۲۹	۳۰-۳۴	۳۵-۳۹	۴۰-۴۴	۴۵-۴۹	۵۰-۵۴	۵۵-۵۹	۶۰-۶۴	۶۵-۶۹	۷۰-۷۴	۷۵ سال و بیشتر	نامشخص
۱۳۸۸	۳۳۶۷	۱	۳۱	۵۳۵	۹۹۱	۶۷۲	۴۰۳	۲۴۲	۱۸۰	۱۲۵	۵۶	۳۴	۳۲	۲۵	۴۰	۰
۱۳۸۹	۳۵۴۰	۰	۵۱	۵۷۲	۱۰۳۸	۷۲۳	۴۱۲	۲۴۰	۱۷۱	۱۰۷	۶۸	۴۲	۳۰	۲۸	۵۸	۰
۱۳۹۰	۳۶۰۷	۰	۵۱	۵۴۳	۱۰۳۷	۷۸۷	۴۳۳	۲۸۴	۱۶۴	۱۳۶	۵۱	۳۴	۱۸	۱۹	۵۰	۰
۱۳۹۱	۳۵۵۹	۰	۴۲	۵۱۳	۱۰۳۵	۷۹۸	۴۴۷	۲۴۴	۱۸۰	۱۱۹	۵۷	۳۴	۱۸	۲۴	۴۸	۰
۱۳۹۲	۳۶۰۴	۰	۲۹	۴۹۷	۹۹۴	۸۳۰	۵۲۰	۲۶۶	۱۷۲	۱۱۷	۵۳	۳۷	۲۵	۱۸	۴۵	۱
ازروئیه	*															
انار	۴	۰	۰	۲	۰	۰	۰	۱	۱	۰	۰	۰	۰	۰	۰	۰
بافت	○															
بردسیر	۱۳۴	۰	۰	۲۰	۴۴	۲۷	۲۳	۱۰	۵	۱	۰	۱	۰	۱	۲	۰
بیم	۳۷۶	۰	۲	۶۳	۱۰۶	۸۳	۴۸	۲۸	۱۵	۱۲	۲	۵	۲	۴	۶	۰
جیرفت	۲۲	۰	۱	۸	۱۱	۱	۰	۰	۰	۰	۰	۱	۰	۰	۰	۰
رایر	۱۰۵	۰	۰	۱۸	۳۳	۲۶	۱۰	۴	۴	۳	۱	۱	۱	۰	۱	۰
راور	۴۰	۰	۱	۱۰	۹	۱۱	۳	۱	۰	۱	۰	۱	۱	۰	۲	۰
رفسنجان	۵۰۵	۰	۳	۶۵	۱۵۲	۱۰۸	۸۶	۳۷	۲۵	۱۱	۷	۲	۳	۱	۵	۰
رودبار جنوب	۵	۰	۰	۳	۱	۱	۰	۰	۰	۰	۰	۰	۰	۰	۰	۰
ریگان	○															
زرنند	۲۳۴	۰	۴	۳۴	۶۷	۵۳	۳۳	۱۵	۶	۵	۴	۳	۴	۰	۶	۰
سیرجان	۶۰۲	۰	۵	۸۹	۱۶۸	۱۳۷	۹۱	۴۲	۲۶	۲۲	۹	۵	۱	۶	۱	۰
شهربابک	۱۰۹	۰	۱	۲۴	۳۴	۲۶	۷	۹	۴	۱	۱	۰	۰	۱	۱	۰
عنبرآباد	○															
فاریاب	*															
فهرج	○															
قلعه گنج	■															
کرمان	۱۴۵۱	۰	۱۲	۱۵۸	۳۶۰	۳۵۵	۲۱۷	۱۱۸	۸۶	۶۰	۲۷	۱۸	۱۳	۵	۲۱	۱
کوهبنان	۱	۰	۰	۱	۰	۰	۰	۰	۰	۰	۰	۰	۰	۰	۰	۰
کهنوج	۳	۰	۰	۲	۱	۰	۰	۰	۰	۰	۰	۰	۰	۰	۰	۰
منوجان	۱۳	۰	۰	۵	۴	۱	۲	۱	۰	۰	۰	۰	۰	۰	۰	۰
نرماشیر	*															



۱۶-۲۲- تعداد طلاق ثبت شده بر حسب سن زوج در زمان طلاق

کرمانشاه

نامشخص	کمتر از ۱۵ سال	۱۵-۱۹	۲۰-۲۴	۲۵-۲۹	۳۰-۳۴	۳۵-۳۹	۴۰-۴۴	۴۵-۴۹	۵۰-۵۴	۵۵-۵۹	۶۰-۶۴	۶۵-۶۹	۷۰-۷۴	۷۵ سال و بیشتر	جمع	شهرستان و سال
۰	۰	۴۹	۶۶۰	۱۱۱۸	۶۸۷	۴۲۲	۲۶۲	۱۵۲	۱۲۱	۷۳	۳۲	۲۲	۲۲	۴۰	۳۶۷۰	۱۳۸۸
۰	۰	۵۵	۶۲۹	۱۲۴۸	۸۴۹	۵۱۲	۳۲۸	۲۱۰	۱۲۴	۷۶	۴۷	۲۶	۱۶	۵۴	۴۱۷۴	۱۳۸۹
۵	۰	۳۴	۶۵۸	۱۳۵۵	۹۷۸	۵۴۵	۳۲۶	۱۹۲	۱۳۸	۶۴	۳۳	۲۴	۲۱	۴۴	۴۴۱۷	۱۳۹۰
۶	۵	۴۶	۶۱۵	۱۳۷۹	۱۰۲۹	۵۸۸	۳۵۹	۲۲۴	۱۶۴	۷۸	۴۰	۱۷	۲۰	۳۷	۴۶۰۷	۱۳۹۱
۱	۰	۴۷	۷۰۶	۱۴۷۶	۱۲۱۷	۶۰۵	۳۷۲	۲۳۱	۱۴۴	۹۸	۴۶	۲۶	۲۱	۳۴	۵۰۲۴	۱۳۹۲
۰	۰	۲	۵۸	۱۳۷	۱۰۳	۳۷	۳۳	۲۰	۱۱	۸	۱	۲	۱	۲	۴۱۵	اسلام آباد غرب
۰	۰	۱	۳۸	۹۱	۶۰	۲۳	۹	۵	۲	۲	۲	۳	۰	۴	۲۴۰	پاوه
۰	۰	۰	۲۶	۳۵	۸	۵	۴	۰	۰	۰	۰	۰	۰	۰	۷۸	ثلث باباجانی
۰	۰	۵	۴۷	۸۱	۵۰	۲۷	۱۴	۴	۳	۲	۱	۲	۰	۴	۲۴۰	جوانرود
۰	۰	۰	۰	۱	۰	۰	۰	۰	۰	۰	۰	۰	۰	۰	۱	دالاهو
۰	۰	۱	۱۶	۳۰	۲۷	۱۴	۸	۳	۲	۱	۰	۰	۱	۰	۱۰۳	روانسر
۰	۰	۳	۳۸	۵۹	۲۸	۱۹	۷	۶	۳	۳	۱	۱	۰	۰	۱۶۸	سرپل ذهاب
۰	۰	۰	۰	۱	۰	۰	۰	۰	۰	۰	۰	۰	۰	۰	۱	سنقر
۰	۰	۰	۰	۰	۰	۰	۰	۰	۰	۰	۰	۰	۰	۰	۰	صحنه
۰	۰	۰	۱	۱	۱	۱	۱	۰	۰	۱	۰	۰	۰	۰	۴	قصر شیرین
۱	۰	۳۲	۴۳۵	۹۲۳	۸۳۸	۴۳۳	۲۸۳	۱۸۱	۱۱۴	۷۸	۳۶	۱۸	۱۹	۲۳	۳۴۱۴	کرمانشاه
۰	۰	۱	۲۱	۶۵	۵۶	۲۲	۸	۷	۶	۱	۵	۰	۰	۰	۱۹۲	کنگاور
۰	۰	۰	۰	۲	۰	۰	۰	۰	۰	۰	۰	۰	۰	۰	۲	گیلانغرب
۰	۰	۲	۲۷	۵۰	۴۶	۲۴	۶	۵	۳	۲	۰	۰	۰	۱	۱۶۶	هرسین

۱۶-۲۳- تعداد طلاق ثبت شده بر حسب سن زوج در زمان طلاق

کهگیلویه و بویراحمد

نامشخص	کمتر از ۱۵ سال	۱۵-۱۹	۲۰-۲۴	۲۵-۲۹	۳۰-۳۴	۳۵-۳۹	۴۰-۴۴	۴۵-۴۹	۵۰-۵۴	۵۵-۵۹	۶۰-۶۴	۶۵-۶۹	۷۰-۷۴	۷۵ سال و بیشتر	جمع	شهرستان و سال
۰	۰	۱۳	۱۲۵	۲۰۵	۱۳۱	۶۸	۴۰	۳۲	۱۶	۱۸	۴	۴	۱۱	۹	۶۷۶	۱۳۸۸
۰	۰	۱۲	۱۷۷	۲۵۵	۱۷۸	۹۳	۳۱	۱۸	۲۱	۱۴	۱۰	۴	۱۰	۱۱	۸۳۴	۱۳۸۹
۰	۰	۱۴	۱۹۰	۳۰۴	۲۳۲	۱۱۳	۵۶	۳۶	۳۰	۱۸	۸	۲	۶	۱۲	۹۹۹	۱۳۹۰
۰	۰	۱۵	۱۸۵	۳۱۴	۲۲۸	۱۰۰	۶۱	۳۰	۲۶	۲۰	۴	۶	۵	۱۳	۱۰۰۷	۱۳۹۱
۰	۰	۹	۱۵۸	۳۴۴	۲۱۴	۱۲۸	۶۶	۳۰	۲۷	۲۱	۹	۸	۴	۷	۱۰۲۵	۱۳۹۲
۰	۰	۲	۳	۱۰	۵	۳	۰	۱	۰	۱	۰	۰	۰	۰	۲۵	باشت
۰	۰	۵	۷۷	۱۴۱	۸۰	۴۹	۲۳	۱۰	۱۱	۷	۳	۱	۱	۴	۴۱۲	بویراحمد
۰	۰	۰	۱	۱	۱	۱	۰	۰	۰	۰	۰	۰	۰	۰	۳	بهمنی
۰	۰	۰	۰	۰	۰	۰	۰	۰	۰	۰	۰	۰	۰	۰	۰	چرام
۰	۰	۱	۰	۱	۰	۰	۰	۰	۰	۰	۰	۰	۰	۰	۱	دنا
۰	۰	۱	۴۱	۱۰۳	۵۷	۳۱	۲۲	۶	۱۱	۶	۲	۵	۲	۱	۲۸۸	کهگیلویه
۰	۰	۱	۳۵	۸۸	۷۱	۴۵	۲۱	۱۳	۵	۷	۴	۲	۱	۲	۲۹۵	گچساران
۰	۰	۰	۰	۱	۰	۰	۰	۰	۰	۰	۰	۰	۰	۰	۱	لنده

۱۶-۲۴ - تعداد طلاق ثبت شده بر حسب سن زوج در زمان طلاق

گلستان

نامشخص	۷۵ سال و بیشتر	۷۰-۷۴	۶۵-۶۹	۶۰-۶۴	۵۵-۵۹	۵۰-۵۴	۴۵-۴۹	۴۰-۴۴	۳۵-۳۹	۳۰-۳۴	۲۵-۲۹	۲۰-۲۴	۱۵-۱۹	کمتر از ۱۵ سال	جمع	شهرستان و سال
۰	۲۶	۱۴	۱۶	۱۱	۴۷	۷۳	۸۸	۱۳۴	۲۷۱	۴۲۳	۷۰۵	۴۵۲	۴۳	۰	۲۳۰۳	۱۳۸۸
۰	۳۰	۱۳	۱۲	۱۹	۲۵	۵۴	۱۰۴	۱۷۹	۳۰۵	۵۵۰	۷۶۰	۴۸۸	۴۹	۰	۲۵۸۸	۱۳۸۹
۷	۲۱	۹	۱۶	۳۱	۳۴	۷۶	۱۱۵	۲۰۰	۳۶۴	۶۳۹	۸۳۴	۴۸۴	۶۰	۰	۳۳۴۱	۱۳۹۰
۱	۲۵	۱۷	۱۸	۲۳	۴۲	۸۷	۱۱۲	۲۱۵	۳۶۸	۶۰۱	۸۷۴	۴۸۴	۵۴	۱	۲۹۲۲	۱۳۹۱
۲	۲۱	۸	۲۲	۳۱	۴۱	۹۳	۱۲۰	۲۴۱	۴۶۱	۶۹۹	۹۸۱	۵۶۰	۵۱	۰	۳۳۳۱	۱۳۹۲
۰	۳	۱	۳	۳	۲	۴	۱۳	۱۸	۴۰	۶۸	۱۱۴	۵۰	۵	۰	۳۲۴	آزادشهر
۰	۰	۰	۰	۰	۱	۱	۰	۵	۱۰	۱۸	۲۶	۱۶	۰	۰	۷۷	آق قلا
۰	۱	۰	۲	۰	۲	۶	۴	۷	۲۰	۲۶	۳۱	۱۵	۲	۰	۱۱۶	بندرگز
۰	۱	۱	۰	۱	۰	۰	۱	۰	۵	۸	۱۷	۷	۱	۰	۴۲	ترکمن
															۵	رامیان
۱	۴	۱	۱	۲	۵	۱۲	۶	۲۳	۳۶	۶۸	۱۰۲	۷۷	۹	۰	۳۴۷	علی آباد
۰	۱	۰	۱	۰	۲	۷	۳	۱۳	۳۱	۴۰	۴۷	۲۴	۳	۰	۱۷۲	کردکوی
۰	۰	۰	۲	۳	۳	۲	۳	۴	۸	۱۷	۳۱	۲۷	۵	۰	۱۰۵	کلاله
۰	۰	۰	۰	۰	۰	۰	۰	۰	۰	۰	۰	۰	۰	۰	*	کالیکش
۱	۶	۳	۷	۱۷	۱۶	۴۰	۵۴	۱۰۱	۱۶۷	۲۶۱	۳۰۰	۱۴۵	۱۲	۰	۱۱۳۰	گركان
۰	۲	۰	۲	۰	۰	۲	۲	۹	۱۵	۱۴	۲۶	۲۰	۰	۰	۹۲	گمیشان
۰	۳	۱	۲	۳	۷	۱۴	۲۹	۳۸	۹۳	۱۱۹	۱۹۷	۹۸	۸	۰	۶۱۲	گنبدکاووس
															۵	مراوه تپه
۰	۰	۱	۲	۲	۳	۵	۵	۲۳	۳۶	۶۰	۹۰	۸۱	۶	۰	۳۱۴	مینودشت

۱۶-۲۵ - تعداد طلاق ثبت شده بر حسب سن زوج در زمان طلاق

گیلان

نامشخص	۷۵ سال و بیشتر	۷۰-۷۴	۶۵-۶۹	۶۰-۶۴	۵۵-۵۹	۵۰-۵۴	۴۵-۴۹	۴۰-۴۴	۳۵-۳۹	۳۰-۳۴	۲۵-۲۹	۲۰-۲۴	۱۵-۱۹	کمتر از ۱۵ سال	جمع	شهرستان و سال
۰	۴۷	۴۸	۳۷	۴۲	۹۹	۱۹۳	۲۶۸	۴۲۲	۶۶۵	۹۶۱	۱۲۰۵	۵۷۴	۴۷	۰	۴۶۰۸	۱۳۸۸
۰	۶۰	۳۵	۴۰	۶۸	۹۹	۱۸۱	۲۸۷	۴۴۸	۷۷۵	۱۰۲۹	۱۲۵۸	۵۵۸	۳۸	۰	۴۸۷۶	۱۳۸۹
۰	۵۸	۳۶	۳۶	۵۸	۹۳	۲۰۱	۳۱۵	۵۶۷	۸۱۴	۱۱۷۹	۱۲۵۱	۵۰۸	۵۰	۰	۵۱۶۶	۱۳۹۰
۰	۶۵	۴۰	۴۰	۶۴	۱۱۸	۲۳۷	۳۵۵	۶۰۴	۹۰۱	۱۳۰۸	۱۳۸۰	۵۳۱	۴۶	۰	۵۶۸۹	۱۳۹۱
۲	۷۲	۳۹	۷۶	۷۱	۱۷۷	۲۷۰	۴۶۹	۷۲۷	۱۰۲۸	۱۵۰۳	۱۴۸۰	۵۶۶	۴۱	۰	۶۵۲۱	۱۳۹۲
۰	۰	۰	۰	۰	۱	۰	۰	۰	۱	۲	۰	۰	۰	۰	۴	آستارا
۰	۲	۳	۵	۴	۵	۶	۲۳	۳۴	۴۴	۴۰	۴۷	۲۰	۱	۰	۲۳۴	آستانه اشرفیه
۰	۲	۰	۳	۱	۴	۴	۲	۸	۶	۳۱	۲۶	۱۲	۰	۰	۹۹	املش
۰	۲	۳	۳	۷	۱۱	۱۹	۲۳	۳۳	۵۷	۶۲	۵۳	۱۷	۱	۰	۲۹۱	بندر انزلی
۲	۲۲	۱۳	۳۰	۳۰	۸۴	۱۲۳	۲۰۵	۳۱۴	۴۱۵	۶۱۲	۵۵۷	۱۵۵	۸	۰	۲۵۷۰	رشت
۰	۰	۰	۰	۰	۰	۰	۰	۰	۰	۱	۲	۰	۰	۰	۳	رضوانشهر
۰	۵	۲	۱	۳	۶	۷	۱۶	۱۶	۲۸	۶۲	۴۶	۴۴	۲	۰	۲۳۸	رودبار
۰	۷	۵	۹	۹	۲۲	۴۱	۶۱	۱۰۰	۱۴۶	۲۰۵	۲۱۹	۵۷	۳	۰	۸۸۴	رودسر
۰	۰	۰	۰	۰	۰	۰	۰	۱	۰	۱	۰	۰	۰	۰	۲	سیاهکل
۰	۰	۰	۱	۰	۱	۴	۳	۵	۸	۸	۴	۱	۱	۰	۳۵	شت
۰	۲	۱	۲	۰	۲	۱۱	۲۲	۲۶	۳۲	۴۹	۴۴	۳۳	۳	۰	۲۲۷	صومعه سرا
۰	۱۲	۳	۹	۲	۱۵	۲۳	۳۲	۵۸	۷۷	۱۴۹	۱۹۱	۱۱۴	۱۴	۰	۶۹۹	طوالش
۰	۵	۲	۳	۱	۴	۷	۱۵	۱۹	۴۶	۵۰	۶۱	۱۹	۱	۰	۲۳۳	فومن
۰	۹	۳	۵	۹	۱۴	۱۹	۵۳	۷۲	۱۰۶	۱۴۱	۱۴۸	۵۵	۵	۰	۶۳۹	لاهیجان
۰	۳	۴	۵	۲	۸	۷	۱۰	۳۳	۴۷	۶۱	۶۱	۲۱	۱	۰	۲۶۳	لنگرود
۰	۱	۰	۳	۲	۱	۳	۱۰	۱۹	۳۱	۱۶	۱۳	۱	۰	۱۰۰	ماسال	



۱۶-۲۸- تعداد طلاق ثبت شده برحسب سن زوج در زمان طلاق

مرکزی

نامشخص	کمتر از ۱۵ سال	۱۵-۱۹	۲۰-۲۴	۲۵-۲۹	۳۰-۳۴	۳۵-۳۹	۴۰-۴۴	۴۵-۴۹	۵۰-۵۴	۵۵-۵۹	۶۰-۶۴	۶۵-۶۹	۷۰-۷۴	۷۵ سال و بیشتر	جمع	شهرستان و سال
۰	۲۴	۴۲۶	۷۷۶	۴۸۹	۲۶۷	۱۴۲	۹۷	۵۲	۳۸	۱۲	۱۷	۲۰	۳۸	۰	۲۳۹۸	۱۳۸۸
۰	۲۴	۳۷۶	۷۹۹	۵۲۸	۳۰۹	۱۶۲	۱۰۳	۶۰	۴۵	۱۴	۱۴	۲۹	۲۸	۰	۲۴۹۰	۱۳۸۹
۰	۲۲	۴۲۳	۸۱۳	۶۷۴	۳۶۹	۲۲۹	۱۱۹	۷۸	۴۲	۲۱	۲۲	۱۶	۳۴	۰	۲۸۶۲	۱۳۹۰
۰	۳۲	۴۷۲	۹۶۴	۷۸۹	۴۴۷	۲۶۱	۱۳۰	۱۰۸	۴۷	۲۸	۱۹	۲۰	۴۳	۰	۳۳۶۰	۱۳۹۱
۰	۱۹	۴۶۹	۹۸۵	۸۹۲	۴۶۲	۲۶۸	۱۶۰	۹۸	۵۰	۲۱	۱۹	۲۳	۴۱	۰	۳۵۰۷	۱۳۹۲
۰	۰	۰	۰	۰	۰	۰	۰	۰	۰	۰	۰	۰	۰	۰	۱	آشتیان
۰	۷	۲۴۶	۵۴۹	۵۰۹	۲۶۶	۱۵۲	۹۳	۶۷	۲۵	۱۴	۱۱	۱۴	۲۰	۰	۱۹۷۴	اراک
۰	۱	۱۷	۲۳	۲۴	۹	۶	۷	۲	۲	۱	۰	۰	۲	۰	۹۴	تفرش
۰	۴	۴۶	۱۲۳	۱۱۶	۶۴	۳۲	۲۱	۸	۸	۰	۴	۳	۶	۰	۴۳۵	خمین
۰	۰	۲۴	۳۵	۱۵	۲	۰	۱	۰	۰	۰	۰	۰	۰	۰	۷۷	خنداب
۰	۳	۳۷	۷۵	۴۸	۲۹	۱۸	۱۰	۵	۶	۳	۱	۵	۶	۰	۲۴۶	دلجان
۰	۰	۰	۰	۱	۱	۱	۰	۱	۰	۰	۰	۰	۰	۰	۶	زرننده
۰	۲	۸۷	۱۵۷	۱۶۴	۸۳	۵۴	۲۷	۱۵	۹	۳	۳	۱	۷	۰	۶۱۲	ساوه
۰	۱	۳	۶	۱	۰	۱	۰	۰	۰	۰	۰	۰	۰	۰	۱۲	شازند
۰	۰	۰	۱	۲	۰	۰	۰	۰	۰	۰	۰	۰	۰	۰	۴	فراهان
۰	۱	۸	۱۴	۱۲	۸	۲	۰	۰	۰	۰	۰	۰	۰	۰	۴۵	کمیجان
۰	۰	۰	۰	۰	۰	۰	۱	۰	۰	۰	۰	۰	۰	۰	۱	محلات

۱۶-۲۹- تعداد طلاق ثبت شده برحسب سن زوج در زمان طلاق

هرمزگان

نامشخص	کمتر از ۱۵ سال	۱۵-۱۹	۲۰-۲۴	۲۵-۲۹	۳۰-۳۴	۳۵-۳۹	۴۰-۴۴	۴۵-۴۹	۵۰-۵۴	۵۵-۵۹	۶۰-۶۴	۶۵-۶۹	۷۰-۷۴	۷۵ سال و بیشتر	جمع	شهرستان و سال
۰	۱۰	۲۵۸	۴۴۹	۳۱۲	۲۱۵	۱۱۳	۷۰	۶۰	۲۳	۲۲	۱۱	۸	۱۴	۰	۱۵۶۵	۱۳۸۸
۰	۱۳	۲۷۵	۵۱۳	۳۵۹	۲۳۳	۱۲۸	۷۰	۸۴	۲۹	۱۸	۷	۶	۱۸	۰	۱۷۵۳	۱۳۸۹
۳	۲۴	۳۰۲	۵۸۹	۴۱۶	۲۴۴	۱۵۵	۹۶	۷۰	۳۰	۹	۱۱	۵	۲۰	۰	۱۹۷۴	۱۳۹۰
۰	۲۲	۳۳۷	۵۹۴	۴۶۲	۲۷۱	۱۵۸	۸۸	۷۱	۳۵	۱۳	۸	۴	۱۱	۰	۲۰۷۴	۱۳۹۱
۰	۲۵	۳۲۷	۶۱۴	۵۱۲	۳۰۳	۱۹۴	۱۰۵	۵۶	۳۹	۱۰	۳	۷	۸	۰	۲۲۰۳	۱۳۹۲
۰	۱	۱۱	۳۲	۸	۶	۲	۱	۰	۰	۰	۰	۰	۰	۰	۶۱	ابوموسی
۰	۰	۰	۰	۰	۰	۱	۰	۰	۰	۰	۰	۰	۰	۰	۱	بستک
۰	۰	۰	۰	۰	۰	۰	۰	۰	۰	۰	۰	۰	۰	۰	۱	بشاگرد
۰	۰	۰	۰	۰	۰	۰	۰	۰	۰	۰	۰	۰	۰	۰	۰	بندر خمیر
۰	۹	۱۰۷	۲۶۹	۲۵۳	۱۵۲	۸۹	۵۷	۲۹	۲۳	۸	۲	۵	۳	۰	۱۰۰۶	بندرعباس
۰	۵	۳۷	۷۱	۶۴	۳۸	۳۰	۱۹	۱۱	۳	۱	۰	۰	۰	۰	۲۷۹	بندر لنگه
۰	۰	۸	۱۳	۹	۵	۱	۰	۲	۱	۰	۰	۰	۰	۰	۳۹	پارسیان
۰	۰	۱	۰	۱	۰	۰	۰	۰	۰	۰	۰	۰	۰	۰	۲	جاسک
۰	۰	۱	۰	۰	۰	۰	۰	۰	۰	۰	۰	۰	۰	۰	۱	حاجی آباد
۰	۲	۲۰	۱۸	۲۰	۷	۴	۴	۱	۲	۱	۰	۰	۰	۰	۷۸	رودان
۰	۳	۴۵	۶۹	۴۲	۲۵	۱۷	۴	۴	۱	۰	۰	۱	۲	۰	۲۱۳	سیریک
۰	۳	۲۳	۲۶	۳۱	۲۱	۱۴	۶	۳	۲	۰	۰	۰	۰	۰	۱۲۹	قشم
۰	۲	۷۴	۱۱۶	۸۴	۴۹	۳۶	۱۴	۶	۷	۱	۱	۱	۳	۰	۳۹۴	میناب

۱۶-۳۰- تعداد طلاق ثبت شده برحسب سن زوج در زمان طلاق

همدان

نامشخص	کمتر از ۱۵ سال	۱۵-۱۹	۲۰-۲۴	۲۵-۲۹	۳۰-۳۴	۳۵-۳۹	۴۰-۴۴	۴۵-۴۹	۵۰-۵۴	۵۵-۵۹	۶۰-۶۴	۶۵-۶۹	۷۰-۷۴	۷۵ سال و بیشتر	جمع	شهرستان و سال
۰	۳۳	۵۴۱	۹۵۲	۶۳۱	۳۴۱	۱۷۶	۱۲۸	۶۶	۴۳	۲۴	۱۵	۲۶	۳۵	۰	۳۰۱۲	۱۳۸۸
۰	۴۱	۵۶۶	۱۰۳۸	۷۳۰	۳۸۸	۲۰۹	۱۲۲	۶۸	۴۷	۲۶	۲۷	۱۷	۳۷	۰	۳۳۱۸	۱۳۸۹
۵	۴۱	۵۴۰	۱۰۶۱	۷۶۶	۴۰۳	۲۴۸	۱۴۲	۷۶	۴۱	۳۱	۲۳	۲۱	۲۸	۵	۳۴۲۸	۱۳۹۰
۲	۲۹	۵۳۳	۱۰۵۰	۸۲۹	۴۴۳	۲۲۹	۱۲۳	۸۵	۶۴	۲۹	۲۰	۱۴	۳۲	۲	۳۴۸۳	۱۳۹۱
۰	۲۶	۵۵۷	۱۱۷۷	۸۹۳	۴۰۷	۳۱۲	۱۵۱	۱۰۸	۵۷	۳۶	۱۶	۱۸	۳۹	۰	۳۷۹۷	۱۳۹۲
۰	۶	۹۰	۱۴۶	۱۳۴	۵۶	۴۰	۱۶	۱۰	۶	۳	۲	۲	۳	۰	۵۱۴	اسدآباد
۰	۰	۲۳	۴۳	۳۹	۱۰	۱۹	۳	۱	۱	۱	۱	۲	۴	۰	۱۴۷	بهار
۰	۰	۱۰	۱۵	۵	۱	۱	۲	۰	۰	۱	۰	۰	۰	۰	۳۵	تویسرکان
۰	۰	۹	۲۴	۶	۲	۱	۰	۰	۱	۰	۰	۰	۰	۰	۴۳	رزن
۰	۰	۱۷	۴۹	۳۳	۱۹	۹	۷	۰	۲	۱	۰	۱	۳	۰	۱۴۱	فامنین
۰	۲	۴۲	۱۰۳	۶۸	۱۷	۱۳	۱۰	۰	۵	۲	۱	۲	۶	۰	۲۷۱	کیودرآهنگ
۰	۵	۱۱۹	۲۳۷	۱۶۶	۸۴	۶۹	۲۴	۳۰	۱۱	۳	۸	۵	۷	۰	۷۶۸	ملایر
۰	۳	۶۸	۱۱۴	۷۱	۲۷	۱۵	۶	۱۱	۴	۴	۱	۱	۰	۰	۳۲۵	نیاوند
۰	۱۰	۱۷۹	۴۴۶	۳۷۱	۱۹۱	۱۴۵	۸۳	۵۶	۲۷	۲۱	۳	۵	۱۶	۰	۱۵۵۳	همدان

۱۶-۳۱- تعداد طلاق ثبت شده برحسب سن زوج در زمان طلاق

یزد

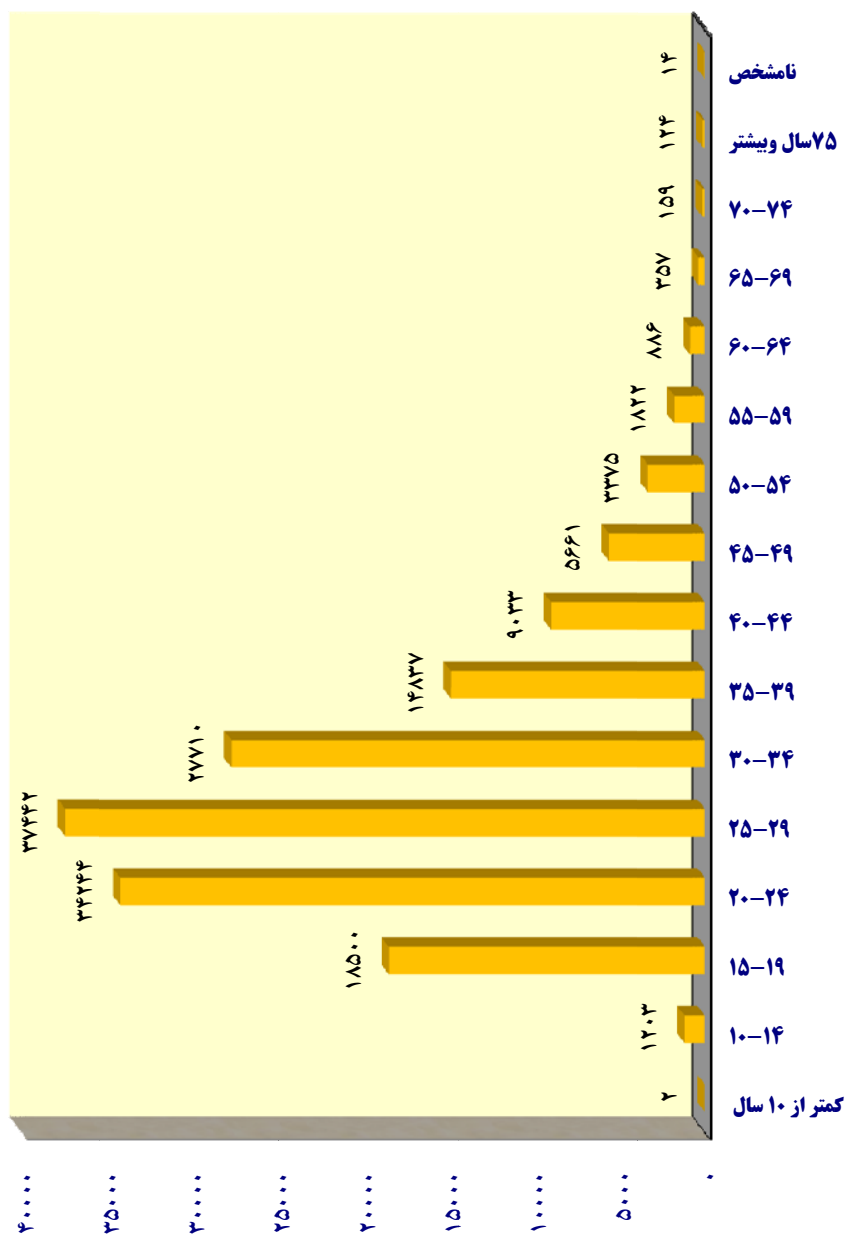
نامشخص	کمتر از ۱۵ سال	۱۵-۱۹	۲۰-۲۴	۲۵-۲۹	۳۰-۳۴	۳۵-۳۹	۴۰-۴۴	۴۵-۴۹	۵۰-۵۴	۵۵-۵۹	۶۰-۶۴	۶۵-۶۹	۷۰-۷۴	۷۵ سال و بیشتر	جمع	شهرستان و سال
۰	۸	۱۴۷	۳۳۱	۲۰۸	۱۳۴	۷۰	۵۹	۲۸	۲۲	۱۰	۹	۵	۲۰	۰	۱۰۵۱	۱۳۸۸
۰	۹	۱۴۷	۳۶۳	۲۸۹	۱۵۱	۹۱	۴۷	۴۴	۱۹	۸	۸	۹	۲۴	۰	۱۲۱۰	۱۳۸۹
۳	۱۱	۱۵۲	۳۶۶	۲۸۱	۱۷۰	۹۰	۵۸	۴۳	۲۱	۹	۳	۹	۱۴	۳	۱۲۳۱	۱۳۹۰
۰	۶	۱۴۹	۳۶۳	۲۸۹	۱۶۳	۱۰۳	۵۳	۳۴	۲۶	۸	۴	۷	۲۱	۰	۱۲۲۶	۱۳۹۱
۰	۱۴	۱۴۸	۳۳۲	۳۱۹	۱۹۷	۸۳	۶۴	۳۹	۲۶	۱۴	۶	۵	۱۷	۰	۱۲۶۴	۱۳۹۲
۰	۲	۹	۱۵	۱۷	۱۲	۲	۲	۰	۱	۰	۲	۰	۳	۰	۶۵	ابرقوه
۰	۰	۶	۱۸	۱۴	۸	۱	۲	۳	۲	۲	۱	۰	۱	۰	۵۶	اردکان
۰	۰	۰	۰	۰	۲	۰	۰	۰	۰	۰	۰	۰	۰	۰	۲	بافق
۰	۰	۱	۱	۰	۱	۰	۰	۰	۰	۰	۰	۰	۰	۰	۳	بهباباد
۰	۰	۳	۳	۰	۰	۰	۰	۰	۰	۰	۰	۰	۰	۰	۶	تفت
۰	۰	۱	۳	۲	۱	۰	۰	۰	۰	۰	۰	۰	۰	۰	۷	خاتم
۰	۰	۰	۰	۰	۰	۰	۰	۰	۰	۰	۰	۰	۰	۰	۰	صدوق
۰	۰	۵	۱۱	۱۲	۳	۲	۲	۰	۱	۰	۰	۰	۰	۰	۳۶	مهریز
۰	۰	۳	۴	۳	۳	۲	۲	۰	۲	۰	۰	۰	۰	۰	۱۵	میبد
۰	۱۲	۱۲۲	۲۷۸	۲۷۰	۱۶۷	۷۶	۵۸	۳۴	۲۲	۱۱	۶	۵	۱۳	۰	۱۰۷۴	یزد

۱۷- تعداد طلاق‌های ثبت شده برحسب سن زوجه در زمان طلاق

کل کشور

استان و سال	جمع	کمتر از ۱۰ سال	۱۰-۱۴	۱۵-۱۹	۲۰-۲۴	۲۵-۲۹	۳۰-۳۴	۳۵-۳۹	۴۰-۴۴	۴۵-۴۹	۵۰-۵۴	۵۵-۵۹	۶۰-۶۴	۶۵-۶۹	۷۰-۷۴	۷۵ سال و بیشتر	نامشخص
۱۳۸۸	۱۲۵۷۴۷	۲	۸۵۱	۱۵۸۴۸	۳۲۲۰۵	۳۱۰۰۵	۱۸۰۸۶	۱۰۵۸۰	۷۰۰۷	۴۶۷۱	۲۶۷۳	۱۳۹۹	۷۲۶	۳۰۱	۱۸۶	۲۰۷	۰
۱۳۸۹	۱۳۷۲۰۰	۱	۸۶۲	۱۶۴۴۴	۳۳۵۴۵	۳۴۳۳۵	۲۰۷۴۳	۱۱۹۹۷	۷۹۷۲	۵۰۶۵	۳۱۲۲	۱۶۵۲	۷۴۹	۳۲۲	۱۹۳	۱۹۸	۰
۱۳۹۰	۱۴۲۸۴۱	۱	۹۰۷	۱۶۸۸۹	۳۳۱۴۶	۳۵۵۳۹	۲۳۲۸۱	۱۲۹۷۵	۸۵۶۳	۵۱۳۸	۳۲۳۲	۱۶۴۷	۷۷۳	۳۳۸	۲۰۹	۱۶۷	۳۶
۱۳۹۱	۱۵۰۳۲۴	۱	۱۰۷۷	۱۷۷۲۰	۳۳۶۱۹	۳۷۳۱۶	۲۵۹۶۴	۱۳۸۸۷	۸۷۴۲	۵۵۲۶	۳۲۱۲	۱۷۰۴	۸۲۲	۳۹۹	۱۵۷	۱۳۰	۴۸
۱۳۹۲	۱۵۵۳۶۹	۲	۱۲۰۳	۱۸۵۰۰	۳۴۲۴۴	۳۷۴۴۲	۲۷۷۱۰	۱۴۸۳۷	۹۰۳۳	۵۶۶۱	۳۳۷۵	۱۸۲۲	۸۸۶	۳۵۷	۱۵۹	۱۲۴	۱۴
آذربایجان شرقی	۷۷۷۲	۰	۱۱۶	۱۱۹۲	۱۷۰۷	۱۷۲۷	۱۲۹۶	۶۸۵	۴۴۹	۲۲۹	۱۶۰	۱۰۰	۵۵	۲۲	۱۶	۱۸	۰
آذربایجان غربی	۵۶۳۰	۰	۴۸	۸۴۸	۱۴۳۴	۱۲۹۵	۹۰۴	۴۳۳	۲۶۰	۱۷۵	۱۰۳	۶۱	۳۳	۱۷	۱۱	۷	۱
اردبیل	۲۶۵۷	۰	۳۹	۵۶۳	۷۱۹	۵۸۳	۳۵۸	۱۹۶	۹۹	۴۲	۲۸	۱۴	۷	۷	۰	۲	۰
اصفهان	۸۱۹۶	۰	۲۰	۷۲۰	۱۶۸۰	۲۰۵۹	۱۶۲۵	۸۵۵	۵۲۰	۳۳۲	۱۹۳	۱۰۱	۵۷	۱۷	۹	۸	۰
البرز	۶۱۹۴	۰	۲۱	۴۲۴	۱۰۴۵	۱۴۴۰	۱۳۳۶	۷۷۸	۴۷۲	۳۱۶	۱۹۲	۹۹	۴۵	۱۷	۳	۶	۰
ایلام	۶۱۸	۰	۴	۸۹	۱۵۷	۱۷۱	۹۱	۶۰	۲۸	۹	۵	۱	۱	۰	۱	۱	۱
بوشهر	۲۱۶۱	۰	۳۹	۳۳۱	۵۶۸	۴۶۸	۳۰۷	۱۹۴	۱۰۷	۵۳	۴۲	۳۲	۱۲	۵	۱	۱	۱
تهران	۲۹۲۵۲	۱	۱۰۰	۱۸۳۰	۴۶۳۸	۷۰۷۴	۶۳۷۰	۳۵۵۸	۲۳۳۱	۱۵۳۸	۹۲۴	۴۹۲	۲۳۱	۱۱۰	۳۴	۱۹	۲
چهارمحال و بختیاری	۱۱۳۷	۰	۶	۱۴۴	۲۸۰	۳۱۴	۱۸۳	۱۰۱	۵۰	۲۷	۱۶	۸	۴	۳	۰	۱	۰
خراسان جنوبی	۹۶۷	۰	۸	۱۴۹	۲۷۲	۲۲۹	۱۵۳	۶۴	۳۵	۲۸	۱۱	۸	۳	۱	۳	۲	۱
خراسان رضوی	۱۶۲۲۴	۰	۲۰۱	۲۴۶۸	۳۸۶۹	۳۸۳۱	۲۶۹۰	۱۴۲۱	۷۴۹	۴۶۱	۲۶۶	۱۵۱	۶۰	۲۵	۱۸	۱۲	۲
خراسان شمالی	۱۷۷۶	۰	۱۶	۲۶۶	۴۴۹	۴۵۶	۲۷۷	۱۲۵	۹۹	۴۲	۲۳	۱۴	۲	۳	۴	۰	۰
خوزستان	۸۷۰۰	۰	۵۲	۱۱۵۵	۲۱۷۸	۲۰۵۲	۱۳۷۶	۷۵۱	۴۵۳	۳۲۸	۱۹۴	۹۱	۴۹	۱۴	۴	۳	۰
زنجان	۱۹۱۲	۰	۳۳	۳۰۰	۴۸۷	۴۶۲	۲۹۹	۱۵۳	۷۴	۴۷	۲۱	۱۵	۹	۵	۲	۵	۰
سمنان	۱۱۹۱	۰	۲	۱۱۸	۲۶۶	۲۶۶	۲۳۳	۱۱۶	۷۶	۵۹	۳۰	۱۳	۶	۳	۳	۰	۰
سیستان و بلوچستان	۱۶۶۶	۰	۱۰	۲۸۴	۴۳۷	۴۳۶	۲۴۴	۱۱۴	۵۷	۴۴	۲۴	۸	۲	۲	۲	۲	۰
فارس	۹۴۳۸	۰	۶۶	۱۱۱۴	۲۱۹۵	۲۴۲۷	۱۶۱۲	۸۴۱	۵۰۹	۲۹۷	۲۰۴	۱۰۲	۴۷	۱۲	۷	۵	۰
قزوین	۲۵۷۳	۰	۳۹	۳۶۸	۵۶۶	۶۲۰	۴۵۸	۲۳۶	۱۳۹	۶۷	۳۵	۲۴	۱۳	۳	۲	۲	۱
قم	۲۲۳۹	۱	۲۵	۳۶۳	۵۵۵	۵۰۶	۳۶۱	۲۰۸	۹۷	۵۴	۲۸	۱۵	۱۲	۱	۱	۲	۰
کردستان	۳۹۳۲	۰	۲۷	۶۴۲	۱۰۹۹	۹۸۴	۵۰۴	۲۶۳	۱۷۵	۹۲	۶۴	۳۲	۲۵	۱۲	۶	۷	۰
کرمان	۳۶۰۴	۰	۱۶	۳۳۸	۸۴۱	۹۵۵	۶۸۱	۳۲۳	۱۷۹	۱۲۷	۷۷	۴۵	۱۴	۴	۳	۱	۰
کرمانشاه	۵۰۲۴	۰	۴۳	۷۲۱	۱۲۴۵	۱۲۴۷	۷۸۰	۳۸۹	۲۶۶	۱۵۷	۹۳	۴۸	۲۶	۵	۰	۳	۱
کهگیلویه و بویراحمد	۱۰۲۵	۰	۴	۱۵۱	۲۹۰	۲۵۶	۱۶۰	۷۵	۴۵	۱۷	۹	۸	۶	۳	۱	۰	۰
گلستان	۳۳۳۱	۰	۲۰	۴۶۲	۸۴۱	۸۱۵	۵۳۰	۳۱۵	۱۶۶	۸۶	۵۱	۲۴	۹	۷	۲	۱	۲
گیلان	۶۵۲۱	۰	۲۱	۴۷۹	۱۱۹۶	۱۵۴۲	۱۳۴۲	۶۹۱	۵۱۸	۳۳۱	۲۱۲	۹۹	۶۱	۱۴	۸	۵	۲
لرستان	۳۴۵۵	۰	۲۷	۵۸۳	۹۱۱	۷۸۴	۵۲۵	۲۸۸	۱۵۵	۸۹	۳۹	۳۶	۱۰	۵	۳	۰	۰
مازندران	۷۴۰۳	۰	۷۷	۸۲۱	۱۵۹۹	۱۸۹۵	۱۲۶۴	۶۹۰	۴۲۶	۳۱۱	۱۶۳	۸۶	۴۶	۱۸	۵	۲	۰
مرکزی	۳۵۰۷	۰	۴۶	۵۱۹	۸۳۹	۸۴۵	۵۶۸	۳۰۸	۱۵۷	۱۰۷	۵۴	۳۴	۱۰	۱۰	۴	۶	۰
هرمزگان	۲۲۰۳	۰	۱۲	۲۷۴	۵۹۹	۵۲۲	۳۸۸	۲۰۲	۹۹	۵۲	۳۰	۱۷	۵	۲	۰	۱	۰
همدان	۳۷۹۷	۰	۶۰	۶۵۹	۹۸۱	۸۵۸	۵۵۶	۲۹۳	۱۷۶	۱۰۱	۴۹	۳۱	۲۳	۵	۳	۲	۰
یزد	۱۲۶۴	۰	۵	۱۲۵	۳۰۱	۳۲۳	۲۳۹	۱۱۱	۶۷	۴۳	۲۵	۱۳	۳	۵	۳	۱	۰

نمودار ۱۶- تعداد طلاق های ثبت شده بر حسب سن زوجه در زمان طلاق



۱۷-۱- تعداد طلاق ثبت شده برحسب سن زوجه در زمان طلاق

آذربایجان شرقی

شهرستان و سال	جمع	کمتر از ۱۰ سال	۱۰-۱۴	۱۵-۱۹	۲۰-۲۴	۲۵-۲۹	۳۰-۳۴	۳۵-۳۹	۴۰-۴۴	۴۵-۴۹	۵۰-۵۴	۵۵-۵۹	۶۰-۶۴	۶۵-۶۹	۷۰-۷۴	۷۵ سال و بیشتر	نامشخص
۱۳۸۸	۵۹۵۷	۱	۶۳	۹۵۴	۱۴۶۷	۱۴۰۶	۸۵۸	۴۴۶	۳۲۰	۱۸۶	۹۸	۶۶	۴۱	۲۶	۱۳	۱۲	۰
۱۳۸۹	۶۴۰۶	۰	۸۰	۱۰۰۲	۱۵۳۳	۱۵۰۹	۹۱۱	۵۲۹	۳۳۹	۲۰۹	۱۲۱	۷۹	۳۵	۲۲	۲۰	۱۷	۰
۱۳۹۰	۶۶۲۹	۰	۶۸	۱۰۲۶	۱۵۷۳	۱۴۳۳	۱۰۱۸	۵۶۰	۳۵۴	۲۳۹	۱۶۹	۷۷	۴۶	۳۰	۱۸	۱۷	۱
۱۳۹۱	۷۲۵۵	۰	۱۱۹	۱۱۰۱	۱۵۳۰	۱۷۱۹	۱۱۶۱	۶۵۵	۴۲۱	۲۲۹	۱۴۵	۸۲	۴۱	۲۷	۹	۱۶	۰
۱۳۹۲	۷۷۷۲	۰	۱۱۶	۱۱۹۲	۱۷۰۷	۱۷۲۷	۱۲۹۶	۶۸۵	۴۴۹	۲۲۹	۱۶۰	۱۰۰	۵۵	۲۲	۱۶	۱۸	۰
آذرشهر	۱۲۷	۰	۳	۳۲	۲۹	۲۳	۱۹	۸	۴	۴	۱	۲	۱	۰	۱	۰	۰
اسکو	۲۱۷	۰	۳	۳۴	۴۴	۵۰	۳۴	۱۴	۱۷	۸	۴	۲	۳	۱	۲	۱	۰
اهر	۲۹۱	۰	۵	۵۶	۶۵	۶۱	۴۹	۲۵	۱۵	۷	۶	۱	۰	۰	۰	۱	۰
بستان آباد	۴۶۱	۰	۸	۱۰۹	۱۰۸	۹۸	۶۵	۳۱	۲۲	۱۱	۳	۲	۱	۰	۱	۲	۰
بناب	۲۹۰	۰	۳	۴۸	۷۳	۵۸	۴۸	۱۷	۱۴	۵	۹	۶	۳	۱	۰	۵	۰
تبریز	۴۲۰۵	۰	۴۶	۴۹۷	۹۰۸	۹۶۲	۷۵۰	۴۱۶	۲۶۹	۱۴۳	۹۴	۶۴	۳۱	۱۲	۸	۵	۰
جلفا	۰	۰	۰	۰	۰	۰	۰	۰	۰	۰	۰	۰	۰	۰	۰	۰	۰
چاراویماق	۰	۰	۰	۰	۰	۰	۰	۰	۰	۰	۰	۰	۰	۰	۰	۰	۰
خداآفرین	۵	۰	۲	۱	۱	۱	۰	۰	۰	۰	۰	۰	۰	۰	۰	۰	۰
سراب	۶۸	۰	۴	۱۹	۱۵	۱۲	۸	۲	۵	۲	۰	۰	۰	۰	۰	۱	۰
شستر	۱۶۹	۰	۲	۲۶	۴۹	۳۹	۲۸	۱۰	۸	۵	۱	۰	۰	۰	۱	۰	۰
عجب شیر	۰	۰	۰	۰	۰	۰	۰	۰	۰	۰	۰	۰	۰	۰	۰	۰	۰
کلبر	۱۳۰	۰	۲	۳۸	۳۵	۲۵	۱۷	۵	۳	۲	۲	۰	۱	۰	۰	۰	۰
مراغه	۷۲۴	۰	۷	۱۰۲	۱۳۵	۱۸۲	۱۲۲	۷۵	۳۶	۲۰	۱۸	۱۵	۶	۳	۲	۱	۰
مرند	۴۶۹	۰	۱۳	۹۲	۱۰۲	۱۰۳	۶۹	۳۸	۲۱	۱۲	۸	۵	۳	۱	۰	۲	۰
ملکان	۲۴۶	۰	۱۴	۵۵	۵۷	۳۹	۳۴	۱۶	۱۳	۷	۶	۱	۳	۱	۰	۰	۰
میانه	۳۶۶	۰	۴	۸۲	۸۶	۷۳	۵۳	۲۸	۲۰	۳	۸	۲	۳	۳	۱	۰	۰
ورزقان	۳	۰	۰	۱	۰	۱	۰	۰	۱	۰	۰	۰	۰	۰	۰	۰	۰
هریس	■	۰	۰	۰	۰	۰	۰	۰	۰	۰	۰	۰	۰	۰	۰	۰	۰
هشترود	۱	۰	۰	۰	۰	۰	۰	۰	۱	۰	۰	۰	۰	۰	۰	۰	۰



سائمه آمارهای جمعیتی سازمان ثبت احوال کشور - سال ۱۳۹۲

ازدواج و طلاق

۱۷-۲- تعداد طلاق ثبت شده بر حسب سن زوجه در زمان طلاق

آذربایجان غربی

شهرستان و سال	جمع	کمتر از ۱۰ سال	۱۰-۱۴	۱۵-۱۹	۲۰-۲۴	۲۵-۲۹	۳۰-۳۴	۳۵-۳۹	۴۰-۴۴	۴۵-۴۹	۵۰-۵۴	۵۵-۵۹	۶۰-۶۴	۶۵-۶۹	۷۰-۷۴	۷۵ سال و بیشتر	نامشخص
۱۳۸۸	۴۵۲۲	۰	۴۴	۷۶۷	۱۲۵۱	۹۸۷	۵۲۴	۳۴۶	۲۴۸	۱۴۱	۹۱	۴۲	۴۲	۱۳	۱۶	۱۰	۰
۱۳۸۹	۴۸۴۵	۰	۳۲	۷۶۳	۱۲۷۲	۱۱۴۱	۶۲۲	۳۶۸	۲۴۷	۱۷۸	۱۰۴	۵۱	۲۵	۱۸	۱۳	۱۱	۰
۱۳۹۰	۴۸۷۶	۰	۳۷	۷۹۶	۱۳۰۳	۱۱۴۰	۶۶۲	۳۴۳	۲۳۳	۱۶۸	۹۸	۵۱	۳۱	۸	۱۲	۱۱	۳
۱۳۹۱	۵۴۳۳	۰	۴۴	۸۰۷	۱۴۰۱	۱۲۹۵	۸۳۴	۳۹۸	۲۶۵	۱۶۶	۱۰۹	۴۶	۳۲	۲۰	۷	۹	۰
۱۳۹۲	۵۶۳۰	۰	۴۸	۸۴۸	۱۴۳۴	۱۲۹۵	۹۰۴	۴۳۳	۲۶۰	۱۷۵	۱۰۳	۶۱	۳۳	۱۷	۱۱	۷	۱
ارومیه	۱۶۱۲	۰	۹	۱۸۴	۳۴۳	۳۷۹	۳۰۵	۱۳۳	۱۰۶	۶۲	۳۳	۲۷	۱۰	۵	۴	۲	۰
اشنویه	۱۶۷	۰	۱	۳۰	۳۵	۳۷	۲۵	۱۷	۴	۹	۴	۳	۲	۰	۰	۰	۰
بوکان	۶۵۴	۰	۲	۸۷	۱۸۶	۱۶۴	۱۱۳	۴۸	۲۵	۱۱	۸	۷	۲	۱	۰	۰	۰
پلدشت	۴۶	۰	۱	۸	۱۷	۹	۶	۴	۱	۰	۰	۰	۰	۰	۰	۰	۰
پیرانشهر	۱۵۷	۰	۰	۳۷	۶۰	۳۸	۸	۹	۳	۱	۰	۱	۰	۰	۰	۰	۰
تکاب	۲۰۴	۰	۱	۳۰	۶۸	۴۷	۲۹	۱۳	۶	۵	۳	۱	۱	۰	۰	۰	۰
چالدران	۰	۰	۰	۰	۰	۰	۰	۰	۰	۰	۰	۰	۰	۰	۰	۰	۰
چاپاره	۷۹	۰	۰	۲۰	۲۵	۱۶	۶	۵	۳	۱	۱	۱	۰	۰	۱	۰	۰
خوی	۴۶۷	۰	۴	۷۶	۱۰۴	۱۱۰	۷۱	۳۵	۲۳	۲۳	۹	۷	۱	۱	۲	۱	۰
سردشت	۱۳۳	۰	۰	۲۷	۵۳	۳۲	۱۲	۳	۴	۱	۰	۰	۰	۰	۰	۰	۰
سلماس	۲۰۷	۰	۳	۴۳	۵۴	۴۶	۳۱	۹	۲	۶	۵	۲	۳	۲	۰	۱	۰
شاهین دژ	۲۹۹	۰	۳	۳۷	۸۹	۶۹	۵۲	۱۹	۱۱	۷	۶	۲	۳	۰	۰	۱	۰
شوط	۵۱	۰	۰	۴	۱۸	۱۲	۵	۶	۳	۰	۱	۱	۰	۰	۰	۰	۰
ماکو	۲۰۳	۰	۵	۴۰	۴۵	۴۸	۳۱	۲۰	۷	۳	۱	۲	۱	۰	۰	۰	۰
مهاباد	۴۱۴	۰	۱	۵۴	۱۰۲	۹۳	۶۳	۴۰	۲۳	۱۸	۹	۲	۲	۵	۰	۱	۰
میاندوآب	۶۰۸	۰	۱۲	۱۳۱	۱۵۸	۱۱۶	۸۹	۵۰	۲۵	۸	۷	۳	۳	۲	۳	۱	۰
نقده	۳۲۹	۰	۶	۴۰	۷۷	۷۹	۵۸	۲۲	۱۴	۲۰	۶	۲	۳	۱	۰	۰	۰

۱۷-۳- تعداد طلاق ثبت شده بر حسب سن زوجه در زمان طلاق

اردبیل

شهرستان و سال	جمع	کمتر از ۱۰ سال	۱۰-۱۴	۱۵-۱۹	۲۰-۲۴	۲۵-۲۹	۳۰-۳۴	۳۵-۳۹	۴۰-۴۴	۴۵-۴۹	۵۰-۵۴	۵۵-۵۹	۶۰-۶۴	۶۵-۶۹	۷۰-۷۴	۷۵ سال و بیشتر	نامشخص
۱۳۸۸	۱۶۰۴	۰	۲۹	۳۳۳	۴۵۲	۳۳۸	۳۳۸	۲۱۸	۱۰۱	۶۲	۳۲	۱۶	۱۱	۵	۳	۳	۰
۱۳۸۹	۱۹۳۱	۰	۲۶	۴۰۸	۵۱۹	۴۰۷	۲۶۵	۱۳۵	۷۳	۴۲	۳۲	۹	۵	۳	۰	۷	۰
۱۳۹۰	۲۰۵۴	۰	۴۸	۴۲۹	۵۷۶	۴۳۶	۲۷۴	۱۴۷	۶۵	۳۶	۲۱	۹	۶	۰	۳	۴	۰
۱۳۹۱	۲۳۶۲	۰	۵۳	۵۰۷	۶۵۶	۴۸۰	۳۲۸	۱۲۷	۱۰۳	۵۶	۱۶	۱۷	۸	۸	۰	۳	۰
۱۳۹۲	۲۶۵۷	۰	۳۹	۵۶۳	۷۱۹	۵۸۳	۳۵۸	۱۹۶	۹۹	۴۲	۲۸	۱۴	۷	۷	۰	۲	۰
اردبیل	۱۲۲۹	۰	۱۸	۲۵۸	۳۲۳	۲۷۵	۱۷۱	۹۳	۴۳	۲۲	۱۰	۱۰	۲	۳	۰	۱	۰
بيله سوار	۱۷۴	۰	۱	۲۸	۴۷	۲۸	۳۲	۳۸	۱۶	۸	۲	۰	۰	۰	۰	۰	۰
پارس آباد	۳۲۲	۰	۴	۷۰	۱۰۲	۷۰	۳۶	۲۳	۱۱	۲	۴	۰	۰	۰	۰	۰	۰
خلخال	۱۳۹	۰	۱	۳۲	۴۰	۳۴	۱۸	۵	۴	۱	۳	۰	۰	۰	۰	۰	۰
سرعین	۱۰	۰	۲	۳	۳	۱	۰	۰	۰	۰	۰	۰	۰	۰	۰	۰	۰
کوثر	۷۸	۰	۲	۲۱	۲۰	۱۵	۹	۵	۳	۰	۱	۱	۰	۰	۰	۱	۰
گرمی	۲۰۵	۰	۳	۴۰	۵۰	۵۴	۲۵	۱۰	۹	۸	۳	۱	۲	۰	۰	۰	۰
مشگین شهر	۴۲۸	۰	۵	۹۳	۱۱۸	۸۶	۵۱	۳۸	۲۰	۷	۵	۲	۱	۲	۰	۰	۰
نمین	۶۵	۰	۳	۱۷	۱۳	۱۵	۸	۵	۱	۰	۲	۰	۰	۰	۰	۰	۰
نیر	۷	۰	۰	۱	۳	۱	۲	۰	۰	۰	۰	۰	۰	۰	۰	۰	۰

۱۷-۴- تعداد طلاق ثبت شده بر حسب سن زوجه در زمان طلاق

اصفهان

شهرستان و سال	جمع	کمتر از ۱۰ سال	۱۰-۱۴	۱۵-۱۹	۲۰-۲۴	۲۵-۲۹	۳۰-۳۴	۳۵-۳۹	۴۰-۴۴	۴۵-۴۹	۵۰-۵۴	۵۵-۵۹	۶۰-۶۴	۶۵-۶۹	۷۰-۷۴	۷۵ سال و بیشتر	نامشخص
اصفهان	۷۲۲۸	۰	۲۹	۸۱۴	۱۸۶۲	۱۹۰۵	۱۰۳۲	۶۱۱	۴۱۳	۲۸۶	۱۲۳	۷۸	۴۴	۱۴	۹	۸	۰
اصفهان	۷۸۶۷	۰	۲۰	۷۶۸	۱۹۹۹	۲۰۷۸	۱۲۲۵	۶۸۹	۴۵۳	۲۸۱	۱۶۹	۸۹	۵۸	۲۰	۷	۱۱	۰
اصفهان	۸۳۵۵	۰	۲۲	۷۸۷	۱۹۹۷	۲۲۲۳	۱۳۹۳	۷۷۸	۴۸۷	۲۸۷	۱۸۷	۱۱۵	۳۷	۱۶	۱۰	۱۶	۰
اصفهان	۹۳۹۹	۰	۲۷	۸۵۰	۱۹۶۹	۲۴۹۳	۱۷۸۱	۹۵۲	۵۸۷	۳۳۲	۲۲۵	۹۴	۵۸	۲۲	۱	۸	۰
اصفهان	۸۱۹۶	۰	۲۰	۷۲۰	۱۶۸۰	۲۰۵۹	۱۶۲۵	۸۵۵	۵۲۰	۳۳۲	۱۹۳	۱۰۱	۵۷	۱۷	۹	۸	۰
آران و بیدگل	۱	۰	۰	۰	۰	۰	۰	۰	۱	۰	۰	۰	۰	۰	۰	۰	۰
اردستان	۳۸	۰	۱	۲	۸	۱۵	۵	۳	۳	۰	۰	۱	۰	۰	۰	۰	۰
اصفهان	۴۴۰۷	۰	۵	۲۹۱	۸۱۲	۱۱۳۲	۹۶۱	۵۰۴	۲۸۹	۱۸۷	۱۲۸	۵۳	۳۰	۹	۴	۲	۰
برخوار	۴	۰	۰	۰	۰	۲	۰	۰	۰	۲	۰	۰	۰	۰	۰	۰	۰
بوئین و میاندشت	۰	۰	۰	۰	۰	۰	۰	۰	۰	۰	۰	۰	۰	۰	۰	۰	۰
تیران و گرون	۱	۰	۰	۰	۱	۰	۰	۰	۰	۰	۰	۰	۰	۰	۰	۰	۰
چادگان	۲	۰	۰	۱	۱	۰	۰	۰	۰	۰	۰	۰	۰	۰	۰	۰	۰
خمینی شهر	۱۵۲	۰	۰	۲۹	۴۳	۴۰	۲۰	۹	۵	۵	۰	۱	۰	۰	۰	۰	۰
خوانسار	۱۳۱	۰	۰	۹	۲۸	۲۸	۳۵	۱۵	۸	۵	۱	۲	۰	۰	۰	۰	۰
خور و بیابانک	۲۷	۰	۰	۲	۱۲	۴	۲	۵	۰	۰	۱	۰	۰	۱	۰	۰	۰
سمیرم	۱۵	۰	۰	۳	۶	۴	۱	۱	۱	۰	۰	۰	۰	۰	۰	۰	۰
دهاقان	۸	۰	۰	۱	۵	۲	۰	۰	۰	۰	۰	۰	۰	۰	۰	۰	۰
شاهین شهر و میمه	۷۱۶	۰	۱	۴۹	۱۱۹	۱۶۶	۱۴۷	۷۸	۵۶	۴۴	۲۶	۱۷	۹	۱	۱	۲	۰
شهرضا	۴۳	۰	۰	۱۰	۱۸	۸	۳	۲	۱	۰	۰	۱	۰	۰	۰	۰	۰
فریدن	۱۵۷	۰	۰	۲۶	۴۹	۳۵	۲۶	۹	۴	۳	۴	۰	۰	۱	۰	۰	۰
فریدونشهر	۵۰	۰	۱	۹	۱۳	۱۵	۴	۵	۲	۰	۱	۰	۰	۰	۰	۰	۰
فلاورجان	۳۸۲	۰	۱	۶۰	۸۳	۸۶	۷۵	۲۹	۲۶	۱۳	۶	۱	۰	۱	۱	۰	۰
کاشان	۶۷۷	۰	۷	۸۳	۱۷۷	۱۵۶	۱۰۱	۵۶	۴۲	۲۷	۱۰	۱۰	۷	۱	۰	۰	۰
کلیایکان	۶	۰	۰	۱	۱	۲	۱	۰	۰	۱	۰	۰	۰	۰	۰	۰	۰
لنجان	۳۴۸	۰	۱	۳۱	۷۸	۹۱	۶۱	۴۴	۲۰	۹	۴	۶	۳	۰	۰	۰	۰
مبارکه	۲۵۵	۰	۱	۳۱	۵۶	۶۶	۴۴	۲۴	۱۵	۱۰	۳	۳	۱	۰	۱	۰	۰
نائین	۱۱۰	۰	۱	۱۵	۳۵	۲۲	۱۳	۹	۸	۳	۱	۱	۱	۱	۰	۰	۰
نجف آباد	۵۸۶	۰	۰	۶۰	۱۲۳	۱۶۵	۱۱۱	۵۳	۳۶	۱۷	۹	۶	۱	۳	۱	۱	۰
نطنز	۸۰	۰	۱	۷	۱۳	۱۹	۱۵	۹	۵	۵	۱	۰	۲	۰	۳	۰	۰

سائمه آوارهای جمعیتی سازمان ثبت احوال کشور - سال ۱۳۹۲ = ازدواج و طلاق

۱۷-۵- تعداد طلاق ثبت شده بر حسب سن زوجه در زمان طلاق

شهرستان و سال	جمع	کمتر از ۱۰ سال	۱۰-۱۴	۱۵-۱۹	۲۰-۲۴	۲۵-۲۹	۳۰-۳۴	۳۵-۳۹	۴۰-۴۴	۴۵-۴۹	۵۰-۵۴	۵۵-۵۹	۶۰-۶۴	۶۵-۶۹	۷۰-۷۴	۷۵ سال و بیشتر	نامشخص
۱۳۸۸	۵۳۷۳	۰	۹	۳۰۲	۱۳۷۹	۱۴۷۳	۹۲۷	۴۳۱	۳۶۴	۲۱۵	۱۴۱	۷۲	۳۲	۱۰	۵	۵	۸
۱۳۸۹	۶۳۷۴	۰	۱۰	۴۶۱	۱۶۶۷	۱۶۳۹	۹۹۱	۵۳۶	۴۴۲	۲۶۱	۱۹۵	۸۲	۴۲	۱۶	۱۵	۱۷	۰
۱۳۹۰	۶۳۲۸	۱	۱۵	۴۹۷	۱۲۱۷	۱۶۲۰	۱۱۸۹	۶۸۶	۵۰۱	۲۷۳	۱۸۰	۷۸	۴۶	۱۳	۴	۵	۳
۱۳۹۱	۵۵۸۲	۰	۲۲	۴۳۲	۱۰۶۷	۱۴۲۱	۱۰۹۷	۵۹۹	۴۰۰	۲۶۳	۱۵۰	۷۹	۳۳	۱۱	۴	۴	۰
۱۳۹۲	۶۱۹۴	۰	۲۱	۴۲۴	۱۰۴۵	۱۴۴۰	۱۳۳۶	۷۷۸	۴۷۲	۳۱۶	۱۹۲	۹۹	۴۵	۱۷	۳	۶	۰
اشتهارد	*																
ساوجبلاغ	۵۵۰	۰	۲	۶۱	۱۰۹	۱۳۳	۸۵	۷۵	۴۱	۲۴	۷	۷	۳	۲	۰	۱	۰
طاقان	۰	۰	۰	۰	۰	۰	۰	۰	۰	۰	۰	۰	۰	۰	۰	۰	۰
فردیس	*																
کرج	۵۴۴۵	۰	۱۶	۳۲۹	۸۹۵	۱۲۵۸	۱۲۱۵	۶۹۰	۴۲۰	۲۸۵	۱۸۲	۹۱	۴۱	۱۵	۳	۵	۰
نظرآباد	۱۹۹	۰	۳	۳۴	۴۱	۴۹	۳۶	۱۳	۱۱	۷	۳	۱	۱	۰	۰	۰	۰

۱۷-۶- تعداد طلاق ثبت شده بر حسب سن زوجه در زمان طلاق

شهرستان و سال	جمع	کمتر از ۱۰ سال	۱۰-۱۴	۱۵-۱۹	۲۰-۲۴	۲۵-۲۹	۳۰-۳۴	۳۵-۳۹	۴۰-۴۴	۴۵-۴۹	۵۰-۵۴	۵۵-۵۹	۶۰-۶۴	۶۵-۶۹	۷۰-۷۴	۷۵ سال و بیشتر	نامشخص
۱۳۸۸	۴۲۰	۰	۳	۷۲	۱۳۵	۱۰۴	۵۱	۲۱	۱۹	۷	۵	۱	۱	۱	۰	۰	۰
۱۳۸۹	۴۴۶	۰	۵	۶۲	۱۳۹	۱۰۱	۵۹	۲۹	۲۳	۱۶	۹	۲	۱	۰	۰	۰	۰
۱۳۹۰	۵۳۷	۰	۵	۸۵	۱۵۳	۱۶۰	۷۹	۲۸	۱۰	۹	۴	۲	۱	۱	۰	۰	۰
۱۳۹۱	۶۳۷	۰	۸	۷۱	۱۹۲	۱۷۳	۸۶	۵۷	۲۴	۱۰	۸	۲	۳	۳	۰	۰	۰
۱۳۹۲	۶۱۸	۰	۴	۸۹	۱۵۷	۱۷۱	۹۱	۶۰	۲۸	۹	۵	۱	۱	۰	۰	۰	۱
آبدانان	۰																
ایلام	۴۳۱	۰	۳	۶۲	۱۰۷	۱۱۸	۷۳	۴۱	۱۷	۶	۱	۰	۱	۰	۱	۰	۱
ایوان	۰																
بدره	۴	۰	۰	۱	۲	۰	۰	۰	۱	۰	۰	۰	۰	۰	۰	۰	۰
چرداول	۰	۰	۰	۰	۰	۰	۰	۰	۰	۰	۰	۰	۰	۰	۰	۰	۰
دره شهر	۱۱۷	۰	۰	۱۷	۳۶	۳۱	۱۰	۱۴	۵	۳	۱	۰	۰	۰	۰	۰	۰
دهلران	۵۸	۰	۱	۸	۹	۲۰	۷	۵	۴	۳	۱	۰	۰	۰	۰	۰	۰
سیروان	۰																
ملکشاهی	۱	۰	۰	۰	۱	۰	۰	۰	۰	۰	۰	۰	۰	۰	۰	۰	۰
مهران	۷	۰	۰	۱	۲	۲	۲	۱	۱	۰	۰	۰	۰	۰	۰	۰	۰

۱۷-۷- تعداد طلاق ثبت شده برحسب سن زوجه در زمان طلاق

بوشهر

شهرستان و سال	جمع	کمتر از ۱۰ سال	۱۰-۱۴	۱۵-۱۹	۲۰-۲۴	۲۵-۲۹	۳۰-۳۴	۳۵-۳۹	۴۰-۴۴	۴۵-۴۹	۵۰-۵۴	۵۵-۵۹	۶۰-۶۴	۶۵-۶۹	۷۰-۷۴	۷۵ سال و بیشتر	نامشخص
۱۳۸۸	۱۳۱۳	۰	۱۸	۲۲۸	۳۹۸	۲۸۵	۱۶۲	۸۰	۵۹	۳۳	۱۸	۱۳	۱۰	۵	۱	۳	۰
۱۳۸۹	۱۶۵۰	۰	۲۱	۳۰۱	۴۶۱	۳۷۰	۲۱۲	۱۱۳	۶۵	۴۱	۳۲	۲۳	۵	۳	۲	۱	۰
۱۳۹۰	۱۶۸۱	۰	۲۱	۲۸۹	۴۸۹	۳۷۱	۲۳۵	۱۱۲	۶۵	۵۲	۲۰	۱۵	۶	۱	۳	۱	۱
۱۳۹۱	۱۷۲۲	۰	۱۳	۲۵۳	۴۹۶	۴۰۹	۲۴۴	۱۳۶	۸۴	۳۸	۲۸	۸	۳	۷	۱	۱	۱
۱۳۹۲	۲۱۶۱	۰	۳۹	۳۳۱	۵۶۸	۴۶۸	۳۰۷	۱۹۴	۱۰۷	۵۳	۴۲	۳۲	۱۲	۵	۱	۱	۱
بوشهر	۸۲۵	۰	۷	۸۳	۱۹۸	۲۰۵	۱۴۱	۹۰	۵۰	۲۱	۱۱	۱۲	۵	۱	۱	۱	۰
تنگستان	۴	۰	۰	۱	۲	۱	۰	۰	۰	۰	۰	۰	۰	۰	۰	۰	۰
جم	۸۸	۰	۲	۱۵	۳۰	۱۳	۵	۷	۶	۳	۳	۴	۰	۰	۰	۰	۰
دشتستان	۷۴۴	۰	۲۰	۱۰۵	۱۹۳	۱۵۶	۱۰۳	۶۴	۳۸	۲۲	۲۴	۱۱	۴	۳	۰	۰	۱
دشتی	۱۵۴	۰	۴	۴۷	۴۳	۱۸	۲۰	۱۲	۴	۱	۱	۳	۰	۰	۰	۰	۰
دیر	۰	۰	۰	۰	۰	۰	۰	۰	۰	۰	۰	۰	۰	۰	۰	۰	۰
دیلم	۳	۰	۰	۱	۲	۰	۰	۰	۰	۰	۰	۰	۰	۰	۰	۰	۰
عسلویه *	۰	۰	۰	۰	۰	۰	۰	۰	۰	۰	۰	۰	۰	۰	۰	۰	۰
کنکان	۳۴۳	۰	۶	۷۹	۱۰۰	۷۵	۳۸	۲۱	۹	۶	۳	۴	۰	۲	۰	۰	۰
کناوه	۰	۰	۰	۰	۰	۰	۰	۰	۰	۰	۰	۰	۰	۰	۰	۰	۰

۱۷-۸- تعداد طلاق ثبت شده برحسب سن زوجه در زمان طلاق

تهران

شهرستان و سال	جمع	کمتر از ۱۰ سال	۱۰-۱۴	۱۵-۱۹	۲۰-۲۴	۲۵-۲۹	۳۰-۳۴	۳۵-۳۹	۴۰-۴۴	۴۵-۴۹	۵۰-۵۴	۵۵-۵۹	۶۰-۶۴	۶۵-۶۹	۷۰-۷۴	۷۵ سال و بیشتر	نامشخص
۱۳۸۸	۲۸۹۲۶	۰	۹۲	۱۹۹۸	۵۹۹۰	۷۶۵۳	۴۸۰۰	۳۰۴۱	۲۱۷۸	۱۴۸۳	۸۵۹	۴۵۳	۲۲۸	۸۲	۳۴	۳۵	۰
۱۳۸۹	۳۰۴۰۳	۰	۵۵	۱۹۱۵	۵۵۹۹	۸۰۷۱	۵۴۶۱	۳۳۸۳	۲۴۰۱	۱۶۸۵	۹۳۳	۵۱۲	۲۳۴	۹۳	۳۷	۲۴	۰
۱۳۹۰	۳۱۶۴۰	۰	۷۷	۱۸۹۱	۵۳۲۶	۸۱۰۹	۶۰۶۵	۳۶۷۴	۲۶۸۷	۱۷۵۵	۱۰۸۰	۵۵۷	۲۳۶	۱۰۲	۴۶	۲۶	۹
۱۳۹۱	۳۲۷۱۳	۰	۸۳	۱۹۹۶	۵۳۳۳	۸۱۵۹	۶۸۴۲	۳۸۲۵	۲۵۸۲	۱۸۲۹	۹۹۶	۵۷۳	۲۶۳	۱۱۹	۵۶	۲۶	۳۱
۱۳۹۲	۲۹۲۵۲	۱	۱۰۰	۱۸۳۰	۴۶۳۸	۷۰۷۴	۶۳۷۰	۳۵۵۸	۲۳۳۱	۱۵۳۸	۹۲۴	۴۹۲	۲۳۱	۱۱۰	۳۴	۱۹	۲
اسلامشهر	۱۰۱۸	۰	۴	۱۰۱	۱۹۴	۲۷۰	۲۲۴	۱۰۹	۶۶	۱۹	۱۶	۱۱	۲	۲	۰	۰	۰
بهارستان	۱۷۰۴	۰	۳۳	۳۰۳	۳۶۲	۴۱۴	۲۷۶	۱۵۵	۸۷	۳۹	۲۴	۵	۳	۲	۰	۱	۰
پاکدشت	۵۵۱	۰	۷	۶۸	۱۴۲	۱۳۲	۹۳	۴۶	۳۷	۱۴	۶	۲	۲	۱	۰	۱	۰
پردیس	۸۴	۰	۱	۹	۱۵	۲۵	۱۷	۷	۶	۲	۰	۰	۱	۱	۰	۰	۰
پیشوا	۷۴	۰	۲	۹	۱۹	۱۰	۱۹	۵	۴	۰	۳	۳	۰	۰	۰	۰	۰
تهران	۱۸۱۹۹	۰	۲۲	۷۲۷	۲۵۹۳	۴۳۷۲	۴۱۹۴	۲۳۵۷	۱۵۹۱	۱۰۸۲	۶۴۸	۳۲۷	۱۷۰	۷۸	۲۶	۱۲	۰
دماوند	۱۸۱	۰	۰	۲۰	۴۰	۴۲	۲۹	۲۳	۸	۹	۵	۳	۱	۱	۰	۱	۰
ریاح کریم	۴۴۲	۰	۴	۶۴	۸۶	۹۸	۸۰	۴۳	۳۸	۱۴	۸	۴	۱	۱	۰	۱	۰
ری	۸۰۱	۰	۰	۷۸	۱۶۵	۱۷۰	۱۵۸	۹۶	۶۰	۴۲	۱۹	۷	۴	۱	۱	۰	۰
شمیرانات	۲۵۹۳	۰	۱	۳۵	۲۰۸	۶۱۳	۶۸۵	۳۷۱	۲۳۲	۱۸۹	۱۱۶	۸۸	۳۳	۱۷	۳	۲	۰
شهریار	۱۱۶۳	۰	۱۰	۱۲۰	۲۴۳	۳۱۲	۲۰۳	۱۱۱	۶۸	۴۴	۲۷	۱۴	۴	۴	۲	۱	۰
فیروزکوه	۲	۰	۰	۱	۱	۰	۰	۰	۰	۰	۰	۰	۰	۰	۰	۰	۰
قدس	۴۸۰	۰	۲	۶۹	۱۲۱	۱۲۴	۶۷	۴۰	۲۴	۱۱	۱۴	۵	۲	۱	۰	۰	۰
قرچک	۳۵۱	۱	۴	۵۲	۷۵	۸۹	۶۱	۳۶	۱۴	۸	۴	۴	۱	۰	۰	۰	۲
ملارد	۴۸۷	۰	۳	۴۳	۹۵	۱۲۳	۸۱	۵۷	۳۸	۲۵	۱۳	۶	۲	۱	۰	۰	۰
ورامین	۱۱۲۲	۰	۷	۱۳۱	۲۷۹	۲۸۰	۱۸۳	۱۰۲	۵۸	۴۰	۲۱	۱۳	۵	۱	۱	۱	۰

۱۷-۹- تعداد طلاق ثبت شده بر حسب سن زوجه در زمان طلاق

چهارمعال و بختیاری

نامشخص	کمتر از ۱۰ سال	۱۰-۱۴	۱۵-۱۹	۲۰-۲۴	۲۵-۲۹	۳۰-۳۴	۳۵-۳۹	۴۰-۴۴	۴۵-۴۹	۵۰-۵۴	۵۵-۵۹	۶۰-۶۴	۶۵-۶۹	۷۰-۷۴	۷۵ سال و بیشتر	جمع	شهرستان و سال
۰	۳	۴	۷	۱۲	۲۵	۴۳	۶۳	۱۱۸	۲۱۵	۲۳۹	۱۱۹	۳	۰	۰	۰	۸۵۹	۱۳۸۸
۰	۱	۴	۶	۱۶	۲۲	۳۹	۶۷	۹۶	۲۲۱	۲۴۴	۱۰۸	۴	۰	۰	۰	۸۳۵	۱۳۸۹
۰	۲	۲	۷	۱۷	۲۱	۵۸	۹۸	۱۲۵	۲۵۶	۲۸۲	۱۴۶	۶	۰	۰	۰	۱۱۳۷	۱۳۹۰
۰	۲	۴	۷	۱۳	۱۳	۳۵	۵۶	۸۳	۱۷۱	۳۰۰	۲۷۰	۱۶۳	۳	۰	۰	۱۱۲۴	۱۳۹۱
۰	۱	۰	۴	۸	۱۶	۲۷	۵۰	۱۰۱	۱۸۳	۳۱۴	۲۸۰	۱۴۴	۶	۰	۰	۱۱۳۷	۱۳۹۲
۰	۰	۰	۰	۰	۰	۰	۰	۰	۰	۰	۰	۰	۰	۰	۰	۱	اردل
۰	۰	۰	۰	۰	۰	۰	۰	۰	۰	۰	۰	۰	۰	۰	۰	۱۲	بروجن
۰	۰	۰	۰	۰	۰	۰	۰	۰	۰	۰	۰	۰	۰	۰	۰	*	بن
۰	۰	۰	۰	۰	۰	۰	۰	۰	۰	۰	۰	۰	۰	۰	۰	*	سامان
۰	۰	۰	۱	۲	۴	۱۰	۱۹	۳۴	۶۰	۱۱۳	۱۸۲	۱۲۸	۴۷	۳	۰	۶۰۳	شهرکرد
۰	۰	۰	۱	۰	۰	۱	۲	۴	۱۱	۱۶	۳۲	۲۵	۱۰	۰	۰	۱۰۲	فارسان
۰	۰	۰	۰	۰	۰	۰	۰	۰	۰	۰	۰	۰	۰	۰	۰	۰	کوهرنگ
۰	۰	۰	۱	۰	۲	۱	۳	۴	۱۲	۱۹	۱۳	۱۴	۰	۰	۰	۶۹	کیار
۰	۱	۰	۱	۱	۴	۳	۵	۹	۲۶	۴۰	۸۰	۱۰۴	۷۳	۳	۰	۳۵۰	لردگان

۱۷-۱۰- تعداد طلاق ثبت شده بر حسب سن زوجه در زمان طلاق

خراسان جنوبی

نامشخص	کمتر از ۱۰ سال	۱۰-۱۴	۱۵-۱۹	۲۰-۲۴	۲۵-۲۹	۳۰-۳۴	۳۵-۳۹	۴۰-۴۴	۴۵-۴۹	۵۰-۵۴	۵۵-۵۹	۶۰-۶۴	۶۵-۶۹	۷۰-۷۴	۷۵ سال و بیشتر	جمع	شهرستان و سال
۰	۲	۳	۰	۴	۳	۹	۹	۳۴	۴۴	۶۶	۱۴۵	۱۹۷	۹۱	۳	۰	۶۱۰	۱۳۸۸
۰	۴	۴	۱	۴	۴	۹	۱۷	۲۹	۷۰	۹۶	۲۰۰	۲۲۷	۱۱۳	۲	۰	۷۸۰	۱۳۸۹
۰	۱	۲	۱	۴	۷	۱۲	۲۵	۲۷	۶۲	۱۰۸	۱۸۸	۲۵۲	۹۶	۴	۰	۷۸۹	۱۳۹۰
۰	۰	۳	۱	۴	۹	۱۲	۱۷	۴۳	۶۳	۱۱۰	۲۲۸	۲۶۳	۱۲۷	۶	۰	۸۸۶	۱۳۹۱
۱	۲	۳	۱	۳	۸	۱۱	۲۸	۳۵	۶۴	۱۵۳	۲۲۹	۲۷۲	۱۴۹	۸	۰	۹۶۷	۱۳۹۲
۰	۰	۰	۱	۱	۰	۰	۲	۳	۴	۵	۸	۴	۱	۰	۰	۲۹	بشرویه
۰	۱	۱	۱	۲	۵	۹	۱۹	۱۷	۴۲	۸۹	۱۵۲	۱۵۶	۷۶	۴	۰	۵۷۴	بیرجند
۰	۰	۰	۰	۰	۰	۰	۰	۰	۰	۰	۰	۰	۰	۰	۰	۲	خوسف
۰	۰	۰	۰	۰	۰	۰	۰	۰	۰	۰	۰	۰	۰	۰	۰	۰	درمیان
۰	۰	۰	۰	۰	۰	۰	۰	۰	۰	۰	۰	۰	۰	۰	۰	۱۵	زیرکوه
۰	۰	۰	۰	۰	۰	۰	۲	۳	۰	۹	۷	۸	۱۰	۰	۰	۳۹	سرایان
۰	۰	۰	۰	۰	۰	۰	۰	۰	۰	۰	۰	۰	۰	۰	۰	۰	سربیشه
۰	۰	۰	۰	۰	۱	۴	۵	۰	۱۰	۱۵	۲۰	۱۰	۱	۰	۰	۶۶	طبس
۰	۰	۲	۰	۰	۲	۱	۰	۱	۴	۹	۱۱	۱۹	۹	۱	۰	۵۹	فردوس
۱	۱	۰	۰	۰	۰	۱	۵	۱۳	۱۷	۲۷	۳۹	۳۱	۱	۰	۰	۱۳۶	قائنات
۰	۰	۰	۰	۰	۰	۲	۲	۲	۷	۱۱	۱۵	۸	۰	۰	۰	۴۷	نهبندان

۱۷-۱۱- تعداد طلاق ثبت شده برحسب سن زوجه در زمان طلاق

خراسان رضوی

نامشخص	کمتر از ۱۰ سال	۱۰-۱۴	۱۵-۱۹	۲۰-۲۴	۲۵-۲۹	۳۰-۳۴	۳۵-۳۹	۴۰-۴۴	۴۵-۴۹	۵۰-۵۴	۵۵-۵۹	۶۰-۶۴	۶۵-۶۹	۷۰-۷۴	۷۵ سال و بیشتر	جمع	شهرستان و سال
۰	۱۲۷	۱۷۷۴	۳۴۰۴	۳۱۷۲	۱۷۸۹	۹۵۴	۵۸۴	۳۹۷	۲۰۸	۱۱۱	۵۲	۲۲	۱۶	۲۳	۰	۱۲۶۳۳	۱۳۸۸
۰	۱۳۷	۱۸۹۷	۳۵۲۶	۳۴۵۸	۲۰۷۱	۱۱۳۷	۶۸۷	۳۷۸	۲۵۰	۱۴۵	۴۸	۳۷	۱۳	۲۵	۰	۱۳۸۰۹	۱۳۸۹
۴	۱۶۰	۱۹۹۱	۳۴۶۰	۳۵۶۵	۲۳۸۰	۱۱۹۵	۶۹۸	۳۷۲	۲۵۰	۱۱۸	۶۳	۳۳	۲۲	۱۷	۴	۱۴۳۲۸	۱۳۹۰
۰	۱۵۰	۲۱۱۷	۳۵۸۹	۳۷۶۰	۲۴۹۵	۱۲۸۸	۷۱۱	۴۵۱	۲۵۴	۱۲۷	۵۹	۲۲	۱۵	۱۱	۰	۱۵۰۴۹	۱۳۹۱
۲	۲۰۱	۲۴۶۸	۳۸۶۹	۳۸۳۱	۲۶۹۰	۱۴۲۱	۷۴۹	۴۶۱	۲۶۶	۱۵۱	۶۰	۲۵	۱۸	۱۲	۲	۱۶۲۲۴	۱۳۹۲
۰	۴	۱۸	۲۷	۱۹	۱۲	۳	۰	۰	۰	۰	۰	۰	۰	۰	۰	۸۳	باخرز
۰	۰	۰	۰	۰	۰	۰	۰	۰	۰	۰	۰	۰	۰	۰	۰	۰	بجستان
۰	۴	۲۵	۴۲	۴۳	۳۱	۱۶	۸	۴	۳	۴	۰	۰	۱	۰	۰	۱۸۱	بردسکن
۰	۰	۰	۰	۰	۰	۰	۰	۰	۰	۰	۰	۰	۰	۰	۰	*	بینالود
۰	۱	۲۳	۳۴	۲۴	۱۸	۸	۰	۳	۱	۰	۰	۲	۰	۰	۰	۱۱۴	تایباد
۰	۱۳	۱۲۷	۱۳۷	۱۱۸	۶۵	۴۲	۱۰	۹	۸	۴	۰	۱	۱	۰	۰	۵۳۵	تربت جام
۰	۱۰	۱۳۲	۱۶۳	۱۴۵	۱۰۰	۴۶	۳۲	۲۲	۹	۵	۲	۰	۰	۰	۰	۶۶۷	تربت حیدریه
۰	۰	۳	۱۰	۸	۱۳	۳	۲	۱	۰	۱	۰	۰	۰	۰	۰	۴۱	جغتای
۰	۱	۲۰	۲۷	۲۴	۱۲	۸	۵	۳	۲	۰	۰	۰	۰	۰	۰	۱۰۲	جوین
۰	۵	۴۷	۶۵	۶۴	۳۹	۲۰	۱۷	۴	۲	۴	۰	۰	۰	۱	۰	۲۶۸	چناران
۰	۴	۲۵	۳۴	۲۷	۱۶	۱۱	۲	۲	۰	۰	۰	۱	۰	۰	۰	۱۲۳	خلیل آباد
۰	۰	۰	۰	۰	۰	۰	۰	۰	۰	۰	۰	۰	۰	۰	۰	*	خواف
۰	۰	۰	۰	۰	۰	۰	۰	۰	۰	۰	۰	۰	۰	۰	۰	*	خوشاب
۰	۱	۲۳	۵۴	۵۱	۲۶	۱۶	۶	۷	۲	۲	۱	۰	۰	۰	۰	۱۸۹	داورزن
۰	۵	۲۱	۲۸	۲۲	۱۱	۹	۳	۲	۰	۰	۰	۰	۰	۰	۰	۱۰۱	درگز
۰	۷	۲۵	۲۲	۱۱	۱۳	۱۳	۲	۴	۰	۰	۰	۰	۰	۰	۰	۹۷	رشتخوار
۰	۳۰	۱۹۵	۲۵۳	۲۴۷	۱۷۲	۷۷	۴۵	۲۵	۱۷	۱۱	۵	۲	۳	۱	۰	۱۰۸۳	زاوه
۰	۰	۲۷	۳۲	۲۵	۱۰	۱۵	۲	۵	۳	۰	۰	۰	۰	۰	۰	۱۱۹	سبزوار
۰	۵	۶۱	۷۳	۴۶	۲۲	۲۰	۷	۲	۲	۴	۲	۰	۰	۰	۰	۲۴۴	سرخس
۰	۰	۰	۰	۰	۰	۰	۰	۰	۰	۰	۰	۰	۰	۰	۰	۰	فریمان
۰	۱۲	۱۰۴	۱۳۹	۱۲۱	۷۸	۴۷	۱۷	۹	۴	۳	۰	۰	۰	۰	۰	۵۳۴	فیروزه
۰	۱۱	۸۵	۱۳۲	۱۱۳	۶۵	۴۷	۲۴	۱۱	۶	۷	۱	۱	۲	۱	۰	۵۰۶	قوچان
۱	۱	۱۵	۱۸	۸	۶	۴	۲	۲	۱	۱	۱	۱	۰	۰	۰	۶۰	کاشمر
۰	۱	۲۹	۴۶	۴۰	۱۹	۸	۶	۱	۱	۲	۱	۰	۰	۰	۰	۱۵۵	کلات
۰	۵۱	۱۱۷۲	۲۱۷۹	۲۳۷۰	۱۷۳۸	۸۸۱	۵۱۳	۳۰۷	۱۸۳	۸۴	۴۲	۱۵	۷	۶	۰	۹۵۴۸	گناباد
۰	۰	۱۴	۱۸	۱۱	۱۴	۱۲	۲	۰	۱	۱	۰	۰	۱	۰	۰	۷۴	مشهد
۱	۳۵	۲۷۷	۳۳۶	۲۹۴	۲۱۰	۱۱۵	۴۴	۳۸	۲۱	۱۸	۴	۳	۲	۲	۱	۱۴۰۰	مه ولات
۰	۰	۰	۰	۰	۰	۰	۰	۰	۰	۰	۰	۰	۰	۰	۰	۰	نیشابور

ساینامه آمارهای جمعیتی سازمان ثبت احوال کشور - سال ۱۳۹۷ - ازدواج و طلاق

۱۷-۱۲- تعداد طلاق ثبت شده برحسب سن زوجه در زمان طلاق

خراسان شمالی

نامشخص	۷۵ سال و بیشتر	۷۰-۷۴	۶۵-۶۹	۶۰-۶۴	۵۵-۵۹	۵۰-۵۴	۴۵-۴۹	۴۰-۴۴	۳۵-۳۹	۳۰-۳۴	۲۵-۲۹	۲۰-۲۴	۱۵-۱۹	۱۰-۱۴	کمتر از ۱۰ سال	جمع	شهرستان و سال
۰	۴	۴	۶	۳	۱۸	۲۵	۴۶	۴۷	۱۰۱	۱۷۶	۲۹۲	۳۲۴	۱۸۳	۵	۰	۱۲۳۴	۱۳۸۸
۰	۱	۷	۲	۷	۱۴	۲۶	۴۹	۶۰	۱۱۸	۲۱۹	۳۵۵	۳۷۱	۲۲۴	۱۰	۰	۱۴۶۳	۱۳۸۹
۰	۱	۲	۲	۵	۱۵	۱۶	۳۴	۸۱	۱۲۱	۲۲۹	۳۹۳	۳۹۱	۲۱۹	۷	۰	۱۵۱۶	۱۳۹۰
۰	۲	۱	۳	۵	۱۹	۳۷	۳۹	۷۸	۱۴۰	۲۸۳	۴۱۸	۴۱۸	۲۶۸	۱۳	۰	۱۷۲۴	۱۳۹۱
۰	۰	۴	۳	۲	۱۴	۲۳	۴۲	۹۹	۱۲۵	۲۷۷	۴۵۶	۴۴۹	۲۶۶	۱۶	۰	۱۷۷۶	۱۳۹۲
۰	۰	۱	۰	۰	۲	۳	۷	۱۳	۲۷	۴۷	۷۰	۷۲	۴۰	۳	۰	۲۸۵	اسفراین
۰	۰	۲	۰	۲	۶	۸	۲۰	۴۰	۷۱	۱۱۱	۱۹۴	۱۶۸	۸۹	۳	۰	۶۸۷	بجنورد
۰	۰	۰	۱	۰	۰	۱	۲	۰	۴	۹	۲۰	۱۸	۲۰	۰	۰	۷۵	جاجرم
۰	۰	۰	۰	۰	۰	۰	۲	۲	۱۱	۱۵	۱۷	۲۵	۸	۰	۰	۸۰	راز و جرجان
۰	۰	۰	۱	۰	۴	۵	۶	۲۳	۳۱	۶۱	۹۱	۹۵	۵۸	۵	۰	۲۸۰	شیروان
۰	۰	۱	۰	۰	۳	۲	۱۰	۷	۱۶	۳۶	۲۵	۲۶	۲	۲	۰	۱۲۸	فاروج
۰	۰	۰	۰	۰	۰	۰	۰	۰	۰	۰	۰	۰	۰	۰	۰	۰	گره
۰	۰	۰	۱	۰	۲	۳	۳	۶	۶	۱۸	۲۸	۴۶	۲۵	۳	۰	۱۴۱	مانه و سملقان

۱۷-۱۳- تعداد طلاق ثبت شده برحسب سن زوجه در زمان طلاق

خوزستان

نامشخص	۷۵ سال و بیشتر	۷۰-۷۴	۶۵-۶۹	۶۰-۶۴	۵۵-۵۹	۵۰-۵۴	۴۵-۴۹	۴۰-۴۴	۳۵-۳۹	۳۰-۳۴	۲۵-۲۹	۲۰-۲۴	۱۵-۱۹	۱۰-۱۴	کمتر از ۱۰ سال	جمع	شهرستان و سال
۰	۷	۱۲	۱۳	۲۶	۵۰	۱۳۱	۱۹۰	۲۷۵	۴۶۵	۷۹۳	۱۳۲۷	۱۷۲۰	۹۱۱	۴۷	۰	۵۹۶۷	۱۳۸۸
۰	۶	۱۱	۸	۳۷	۹۰	۱۴۶	۱۸۶	۳۲۹	۴۹۲	۸۸۷	۱۵۸۴	۱۸۴۷	۹۶۶	۴۵	۰	۶۶۳۴	۱۳۸۹
۰	۴	۱۱	۹	۲۸	۶۵	۱۶۹	۱۸۵	۳۵۰	۵۳۱	۹۵۴	۱۶۵۴	۱۸۱۴	۱۰۲۲	۳۸	۰	۶۸۳۴	۱۳۹۰
۰	۱	۲	۱۳	۳۵	۷۶	۱۲۵	۲۲۲	۳۸۶	۵۸۴	۱۱۱۵	۱۷۸۷	۱۹۶۲	۱۰۵۰	۵۶	۰	۷۴۱۴	۱۳۹۱
۰	۳	۴	۱۴	۴۹	۹۱	۱۹۴	۳۲۸	۴۵۳	۷۵۱	۱۳۷۶	۲۰۵۲	۲۱۷۸	۱۱۵۵	۵۲	۰	۸۷۰۰	۱۳۹۲
۰	۲	۳	۴	۱۴	۲۳	۴۲	۸۸	۹۵	۱۵۳	۲۲۳	۳۵۱	۳۱۸	۱۴۴	۵	۰	۱۴۶۵	آبادان
۰	۰	۰	۰	۰	۰	۰	۰	۰	۰	۰	۰	۰	۰	۰	۰	۰	آغاچاری
۰	۰	۰	۰	۰	۰	۰	۰	۰	۰	۰	۰	۰	۰	۰	۰	۰	امیدیه
۰	۰	۰	۰	۰	۰	۰	۰	۰	۰	۰	۰	۰	۰	۰	۰	۰	اندیکا
۰	۰	۰	۰	۲	۵	۸	۱۷	۳۱	۵۳	۹۸	۱۴۸	۱۷۸	۱۱۵	۶	۰	۶۶۱	اندیشک
۰	۰	۰	۶	۲۱	۳۶	۸۴	۱۲۷	۱۸۲	۲۸۸	۵۷۰	۸۲۲	۸۲۳	۴۴۴	۲۰	۰	۳۴۲۳	اهواز
۰	۰	۰	۱	۱	۲	۱	۳	۱۰	۱۹	۲۷	۳۹	۵۲	۱۶	۰	۰	۱۷۱	ایذه
۰	۰	۰	۰	۰	۰	۱	۲	۴	۲	۹	۲۰	۳۰	۱۹	۱	۰	۸۸	باغملک
۰	۰	۰	۱	۲	۲	۱۲	۲۴	۳۹	۵۱	۹۲	۱۵۴	۱۸۷	۹۲	۵	۰	۶۶۱	باوی
۰	۰	۰	۰	۲	۵	۱	۱۰	۸	۳۰	۴۷	۸۳	۸۳	۴۴	۰	۰	۳۱۳	بندرماهشهر
۰	۰	۰	۰	۰	۰	۰	۰	۰	۰	۰	۰	۰	۰	۰	۰	۰	بهبهان
۰	۰	۰	۰	۰	۰	۰	۰	۰	۰	۰	۰	۰	۰	۰	۰	۰	حمیدیه
۰	۰	۰	۰	۰	۰	۲	۲	۳	۱	۲	۲	۲	۱	۰	۰	۱۵	خرمشهر
۰	۰	۱	۱	۱	۶	۱۵	۲۵	۳۳	۷۰	۱۴۷	۲۱۰	۲۳۷	۱۲۳	۷	۰	۸۷۶	دزفول
۰	۱	۰	۰	۰	۱	۳	۳	۷	۴	۱۸	۴۰	۶۵	۵۲	۲	۰	۱۹۶	دشت آزادگان
۰	۰	۰	۰	۰	۲	۱	۰	۱	۶	۸	۱۲	۸	۷	۱	۰	۴۶	رامشیر
۰	۰	۰	۰	۰	۳	۸	۱۰	۶	۲۳	۴۴	۵۱	۶۷	۲۷	۱	۰	۲۴۰	رامهرمز
۰	۰	۰	۰	۰	۱	۴	۰	۵	۴	۹	۲۱	۲۸	۲۲	۲	۰	۹۶	شادگان
۰	۰	۰	۰	۰	۰	۰	۰	۰	۰	۱	۰	۰	۱	۰	۰	۲	شوش
۰	۰	۰	۱	۰	۰	۰	۴	۲	۲	۱۶	۱۹	۲۱	۱۷	۲	۰	۸۴	شوشتر
۰	۰	۰	۰	۰	۱	۰	۴	۱۰	۱۳	۲۹	۳۰	۳۵	۱۹	۰	۰	۱۵۱	گنوند
۰	۰	۰	۰	۰	۰	۰	۰	۰	۰	۰	۰	۰	۰	۰	۰	۰	لالی
۰	۰	۰	۱	۵	۴	۱۲	۹	۱۷	۳۲	۳۶	۴۹	۳۴	۱۱	۰	۰	۲۱۰	مسجد سلیمان
۰	۰	۰	۰	۰	۰	۰	۰	۰	۰	۰	۰	۰	۰	۰	۰	۰	هفتکل
۰	۰	۰	۰	۰	۰	۰	۰	۰	۰	۰	۱	۰	۱	۰	۰	۰	هندیجان
۰	۰	۰	۰	۰	۰	۰	۰	۰	۰	۰	۰	۰	۰	۰	۰	۲	هویزه

سائمه آمارهای جمعیتی سازمان ثبت احوال کشور - سال ۱۳۹۲ - ازدواج و طلاق

۱۷-۱۴- تعداد طلاق ثبت شده برحسب سن زوجه در زمان طلاق

زنجان

شهرستان و سال	جمع	کمتر از ۱۰ سال	۱۰-۱۴	۱۵-۱۹	۲۰-۲۴	۲۵-۲۹	۳۰-۳۴	۳۵-۳۹	۴۰-۴۴	۴۵-۴۹	۵۰-۵۴	۵۵-۵۹	۶۰-۶۴	۶۵-۶۹	۷۰-۷۴	۷۵ سال و بیشتر	نامشخص
۱۳۸۸	۱۵۳۹	۰	۱۳	۲۵۲	۴۰۸	۳۷۰	۲۰۸	۱۲۹	۷۵	۳۶	۱۹	۱۲	۹	۵	۲	۱	۰
۱۳۸۹	۱۵۳۸	۰	۱۴	۲۳۲	۴۲۶	۳۶۲	۱۹۸	۱۴۷	۷۱	۳۲	۲۳	۱۷	۷	۳	۲	۴	۰
۱۳۹۰	۱۶۰۲	۰	۱۴	۲۴۹	۴۶۵	۳۵۱	۲۳۹	۱۲۵	۷۱	۳۲	۲۶	۷	۹	۱۰	۲	۲	۰
۱۳۹۱	۱۹۶۹	۰	۱۸	۳۱۳	۴۸۶	۴۶۲	۳۱۰	۱۸۳	۸۹	۵۰	۲۹	۱۵	۲	۸	۲	۲	۰
۱۳۹۲	۱۹۱۲	۰	۳۳	۳۰۰	۴۸۷	۴۶۲	۲۹۹	۱۵۳	۷۴	۴۷	۲۱	۱۵	۹	۵	۲	۵	۰
ایبر	۲۸۱	۰	۶	۴۳	۷۹	۶۱	۴۷	۲۱	۱۴	۴	۳	۰	۲	۱	۰	۰	۰
ایجرود	۱	۰	۰	۱	۰	۰	۰	۰	۰	۰	۰	۰	۰	۰	۰	۰	۰
خدابنده	۲۰۸	۰	۲	۴۹	۶۴	۴۳	۳۱	۹	۵	۱	۱	۲	۰	۰	۰	۱	۰
خرمدره	۱۷۴	۰	۳	۲۳	۴۰	۴۱	۲۶	۱۷	۸	۳	۵	۴	۲	۰	۲	۰	۰
زنجان	۱۱۶۵	۰	۱۸	۱۵۸	۲۸۳	۳۰۲	۱۸۵	۱۰۱	۴۷	۳۸	۱۲	۹	۴	۴	۴	۴	۰
سلطانیه	۱	۰	۰	۰	۱	۰	۰	۰	۰	۰	۰	۰	۰	۰	۰	۰	۰
طارم	۵۰	۰	۱	۱۱	۱۵	۹	۱۰	۳	۰	۰	۰	۰	۱	۰	۰	۰	۰
ماه‌نشان	۳۲	۰	۳	۱۵	۶	۵	۰	۲	۰	۱	۰	۰	۰	۰	۰	۰	۰

۱۷-۱۵- تعداد طلاق ثبت شده برحسب سن زوجه در زمان طلاق

سمنان

شهرستان و سال	جمع	کمتر از ۱۰ سال	۱۰-۱۴	۱۵-۱۹	۲۰-۲۴	۲۵-۲۹	۳۰-۳۴	۳۵-۳۹	۴۰-۴۴	۴۵-۴۹	۵۰-۵۴	۵۵-۵۹	۶۰-۶۴	۶۵-۶۹	۷۰-۷۴	۷۵ سال و بیشتر	نامشخص
۱۳۸۸	۶۶۰	۰	۳	۶۰	۱۸۷	۱۶۰	۹۰	۴۹	۴۰	۳۲	۱۶	۱۴	۴	۴	۰	۱	۰
۱۳۸۹	۱۰۴۲	۰	۳	۷۷	۲۴۵	۲۷۷	۱۵۵	۱۰۹	۸۰	۴۷	۳۰	۱۱	۵	۱	۱	۱	۰
۱۳۹۰	۱۱۲۳	۰	۲	۱۰۱	۲۲۹	۲۹۴	۲۰۴	۱۱۶	۸۰	۳۹	۳۲	۱۴	۸	۲	۲	۰	۰
۱۳۹۱	۱۲۹۱	۰	۵	۱۲۱	۲۶۱	۳۴۰	۲۰۳	۱۴۰	۸۶	۶۴	۳۸	۲۲	۷	۱	۳	۰	۰
۱۳۹۲	۱۱۹۱	۰	۲	۱۱۸	۲۶۶	۲۶۶	۲۳۳	۱۱۶	۷۶	۵۹	۳۰	۱۳	۶	۳	۳	۰	۰
آرادان	*	۰	۰	۱۴	۳۵	۳۹	۲۸	۱۵	۱۶	۱۰	۵	۱	۲	۰	۱	۰	۰
دامغان	۱۶۶	۰	۰	۲۰	۶۵	۵۲	۶۲	۲۷	۲۲	۲۱	۵	۴	۱	۲	۰	۰	۰
سمنان	۲۸۲	۰	۱	۲۰	۶۵	۵۲	۶۲	۲۷	۲۲	۲۱	۵	۴	۱	۲	۰	۰	۰
شاهرود	۴۸۱	۰	۰	۵۵	۱۰۵	۱۱۶	۹۷	۴۴	۲۲	۱۹	۱۲	۶	۲	۱	۲	۰	۰
گرمسار	۲۶۰	۰	۱	۲۸	۶۱	۵۸	۴۶	۳۰	۱۶	۹	۸	۲	۱	۰	۰	۰	۰
مهدی شهر	۱	۰	۰	۰	۰	۱	۰	۰	۰	۰	۰	۰	۰	۰	۰	۰	۰
میامی	۱	۰	۰	۱	۰	۰	۰	۰	۰	۰	۰	۰	۰	۰	۰	۰	۰



۱۷-۱۶- تعداد طلاق ثبت شده برحسب سن زوجه در زمان طلاق

سیستان و بلوچستان

نامشخص	کمتر از ۱۰ سال	۱۰-۱۴	۱۵-۱۹	۲۰-۲۴	۲۵-۲۹	۳۰-۳۴	۳۵-۳۹	۴۰-۴۴	۴۵-۴۹	۵۰-۵۴	۵۵-۵۹	۶۰-۶۴	۶۵-۶۹	۷۰-۷۴	۷۵ سال و بیشتر	جمع	شهرستان و سال
۰	۵	۱۵۸	۳۶۳	۳۲۷	۲۰۴	۱۴۹	۵۷	۵۸	۲۵	۱۵	۸	۲	۱	۲	۱۳۷۴	۱۳۸۸	
۰	۸	۲۲۲	۴۶۷	۴۲۸	۲۵۷	۱۴۱	۹۷	۵۷	۲۹	۱۳	۱۰	۲	۶	۷	۱۷۴۴	۱۳۸۹	
۱	۸	۱۹۶	۳۹۳	۳۳۷	۲۰۴	۱۱۳	۶۹	۴۰	۳۰	۱۱	۴	۱	۱	۰	۱۴۰۸	۱۳۹۰	
۱	۹	۱۸۴	۳۵۴	۲۹۸	۱۵۳	۷۵	۵۲	۳۰	۱۷	۱۰	۴	۲	۱	۰	۱۱۹۰	۱۳۹۱	
۰	۱۰	۲۸۴	۴۳۷	۴۳۶	۲۴۴	۱۱۴	۵۷	۴۴	۲۴	۸	۲	۲	۲	۲	۱۶۶۶	۱۳۹۲	
۰	۱	۲۰	۳۱	۲۴	۲۰	۱۰	۴	۴	۲	۱	۰	۰	۰	۱	۱۱۸	ایران شهر	
۰	۱	۱۳	۱۹	۱۵	۸	۵	۲	۲	۱	۰	۰	۰	۰	۰	۶۶	چابهار	
۰	۱	۲۴	۲۸	۲۳	۹	۷	۷	۴	۱	۰	۰	۰	۰	۰	۱۰۴	خاش	
۰	۰	۰	۰	۰	۰	۰	۰	۰	۰	۰	۰	۰	۰	۰	۰	دلگان	
۰	۲	۵۷	۸۱	۸۲	۴۸	۳۵	۱۴	۶	۶	۲	۱	۲	۰	۰	۳۳۶	زابل	
۰	۳	۱۳۱	۲۱۶	۲۳۱	۱۲۹	۵۳	۲۶	۲۶	۱۲	۴	۱	۰	۲	۱	۸۳۵	زاهدان	
۰	۰	۰	۰	۰	۰	۰	۰	۰	۰	۰	۰	۰	۰	۰	۰	زهک	
۰	۰	۱۷	۲۰	۲۴	۸	۱	۱	۱	۱	۰	۰	۰	۰	۰	۷۲	سراوان	
۰	۰	۱	۱	۱	۲	۰	۰	۱	۰	۱	۰	۰	۰	۰	۷	سرباز	
۰	۱	۱۵	۲۶	۱۵	۳	۲	۲	۰	۱	۰	۰	۰	۰	۰	۶۵	سیب و سوران	
۰	۰	۰	۰	۰	۲	۰	۰	۰	۱	۰	۰	۰	۰	۰	۳	فنوج	
۰	۰	۰	۰	۰	۲	۰	۰	۰	۰	۰	۰	۰	۰	۰	۲	قصر قند	
۰	۰	۰	۰	۰	۰	۰	۰	۰	۰	۰	۰	۰	۰	۰	*	کنارک	
۰	۰	۱	۰	۰	۰	۰	۰	۰	۰	۰	۰	۰	۰	۰	۱	مهرستان	
۰	۰	۰	۰	۰	۰	۰	۰	۰	۰	۰	۰	۰	۰	۰	۰	میرجاوه	
۰	۱	۵	۱۵	۱۷	۱۷	۱	۱	۱	۰	۰	۰	۰	۰	۰	۵۷	نیک شهر	
۰	۰	۰	۰	۰	۰	۰	۰	۰	۰	۰	۰	۰	۰	۰	۰	نیروز	
۰	۰	۰	۰	۰	۰	۰	۰	۰	۰	۰	۰	۰	۰	۰	*	هامون	
۰	۰	۰	۰	۰	۰	۰	۰	۰	۰	۰	۰	۰	۰	۰	۰	هیرمند	

۱۷-۱۷- تعداد طلاق ثبت شده بر حسب سن زوجه در زمان طلاق

فارس

شهرستان و سال	جمع	کمتر از ۱۰ سال	۱۰-۱۴	۱۵-۱۹	۲۰-۲۴	۲۵-۲۹	۳۰-۳۴	۳۵-۳۹	۴۰-۴۴	۴۵-۴۹	۵۰-۵۴	۵۵-۵۹	۶۰-۶۴	۶۵-۶۹	۷۰-۷۴	۷۵ سال و بیشتر	نامشخص
۱۳۸۸	۷۶۶۷	۱	۵۵	۱۱۱۹	۲۱۰۹	۱۸۲۰	۱۰۴۱	۵۸۱	۳۷۲	۲۷۸	۱۴۱	۷۱	۳۳	۷	۷	۳۲	۰
۱۳۸۹	۷۸۳۸	۱	۴۸	۱۰۷۲	۲۱۳۶	۱۸۵۸	۱۱۲۹	۵۶۴	۴۵۲	۲۶۴	۱۶۴	۷۴	۴۸	۱۳	۸	۷	۰
۱۳۹۰	۸۰۷۳	۰	۴۵	۱۰۳۸	۲۰۶۱	۲۰۵۴	۱۲۵۵	۶۳۶	۴۳۷	۲۴۱	۱۵۶	۷۰	۳۹	۲۰	۹	۱۱	۱
۱۳۹۱	۷۴۶۴	۰	۵۶	۱۰۹۰	۱۹۱۱	۱۷۹۹	۱۱۹۲	۶۰۰	۳۵۲	۱۸۰	۱۴۱	۶۵	۴۱	۲۰	۸	۸	۱
۱۳۹۲	۹۴۳۸	۰	۶۶	۱۱۱۴	۲۱۹۵	۲۴۲۷	۱۶۱۲	۸۴۱	۵۰۹	۲۹۷	۲۰۴	۱۰۲	۴۷	۱۲	۷	۵	۰
آباده	۴۰۷	۰	۳	۵۹	۱۰۰	۱۰۲	۵۶	۳۲	۲۲	۱۲	۵	۶	۶	۱	۱	۲	۰
ارسنجان	۱۷۸	۰	۱	۲۴	۶۴	۳۸	۲۰	۱۱	۸	۶	۴	۲	۰	۰	۰	۰	۰
استهبان	۱۷۹	۰	۱	۲۹	۵۱	۴۰	۳۱	۹	۱۰	۴	۲	۱	۱	۰	۰	۰	۰
افکند	۳۲	۰	۰	۶	۱۴	۱۰	۱	۰	۰	۰	۰	۰	۰	۰	۰	۰	۰
بوانات	۱۸	۰	۰	۳	۸	۴	۱	۱	۰	۰	۰	۰	۰	۰	۰	۰	۰
پاسارگاد	۸	۰	۰	۲	۲	۲	۲	۰	۰	۰	۰	۰	۰	۰	۰	۰	۰
چهرم	۴۲۶	۰	۵	۸۴	۱۰۵	۱۱۹	۵۷	۲۲	۱۱	۱۲	۹	۱	۱	۰	۰	۰	۰
خرامه	۹۲	۰	۴	۱۸	۲۸	۱۸	۱۳	۶	۳	۱	۱	۰	۰	۰	۰	۰	۰
خرمبید	۱۰	۰	۰	۲	۵	۲	۱	۰	۰	۰	۰	۰	۰	۰	۰	۰	۰
خنج	۱	۰	۰	۰	۰	۱	۰	۰	۰	۰	۰	۰	۰	۰	۰	۰	۰
داراب	۴۵۵	۰	۵	۹۰	۱۳۴	۱۰۲	۶۲	۳۱	۱۱	۱۰	۴	۵	۱	۰	۰	۰	۰
رستم	۱۱۰	۰	۱	۹	۳۰	۲۷	۲۲	۸	۷	۴	۲	۰	۰	۰	۰	۰	۰
زرین‌دشت	۱۱۹	۰	۴	۲۹	۴۱	۲۹	۸	۵	۱	۱	۰	۰	۱	۰	۰	۰	۰
سیدان	۱۱۰	۰	۱	۱۶	۲۹	۲۹	۱۶	۸	۴	۲	۲	۰	۰	۰	۰	۰	۰
سروستان	۲۸	۰	۰	۵	۶	۸	۴	۲	۱	۱	۰	۱	۰	۰	۰	۰	۰
شیراز	۴۴۳۶	۰	۱۳	۲۳۲	۷۸۹	۱۲۱۷	۹۲۸	۵۱۷	۳۲۰	۱۸۹	۱۳۲	۶۰	۲۴	۹	۴	۲	۰
فراشبند	۸	۰	۰	۳	۳	۱	۰	۱	۰	۰	۰	۰	۰	۰	۰	۰	۰
فسا	۵۲۸	۰	۷	۸۸	۱۲۲	۱۳۴	۸۳	۴۷	۲۲	۸	۹	۵	۲	۱	۰	۰	۰
فیروزآباد	۲۷۷	۰	۳	۵۰	۷۴	۶۱	۴۵	۲۰	۱۲	۶	۵	۰	۰	۱	۰	۰	۰
قیوکارزین	۱۱	۰	۰	۱	۱۰	۰	۰	۰	۰	۰	۰	۰	۰	۰	۰	۰	۰
کازرون	۴۵۱	۰	۱	۶۱	۱۲۰	۱۲۰	۶۹	۳۲	۲۴	۱۰	۵	۷	۱	۰	۱	۰	۰
کوار	۲۸	۰	۰	۷	۹	۶	۵	۰	۰	۱	۰	۰	۰	۰	۰	۰	۰
گراش	۰	۰	۰	۰	۰	۰	۰	۰	۰	۰	۰	۰	۰	۰	۰	۰	۰
لارستان	۳۹۷	۰	۳	۷۹	۱۱۷	۹۷	۴۷	۲۱	۱۰	۷	۸	۶	۲	۰	۰	۰	۰
لامرد	۲۸۸	۰	۶	۵۱	۸۲	۷۱	۳۲	۱۳	۱۳	۸	۲	۴	۵	۰	۱	۰	۰
مرودشت	۶۴۳	۰	۵	۱۲۳	۱۹۱	۱۳۶	۹۱	۴۶	۲۶	۱۱	۱۰	۲	۲	۰	۰	۰	۰
ممسنی	۸۳	۰	۰	۱۴	۲۵	۲۱	۱۰	۴	۴	۲	۲	۱	۰	۰	۰	۰	۰
مهر	۸۲	۰	۳	۲۲	۲۸	۱۸	۶	۳	۰	۰	۰	۱	۱	۰	۰	۰	۰
نیریز	۳۳	۰	۰	۷	۸	۱۱	۲	۲	۰	۱	۱	۰	۰	۰	۱	۰	۰

۱۷-۱۸- تعداد طلاق ثبت شده برحسب سن زوجه در زمان طلاق

قزوین

شهرستان و سال	جمع	کمتر از ۱۰ سال	۱۰-۱۴	۱۵-۱۹	۲۰-۲۴	۲۵-۲۹	۳۰-۳۴	۳۵-۳۹	۴۰-۴۴	۴۵-۴۹	۵۰-۵۴	۵۵-۵۹	۶۰-۶۴	۶۵-۶۹	۷۰-۷۴	۷۵ سال و بیشتر	نامشخص
۱۳۸۸	۱۵۷۰	۰	۱۷	۲۵۹	۴۲۰	۳۶۴	۲۲۱	۱۲۴	۷۱	۳۹	۲۸	۱۳	۷	۱	۳	۰	۰
۱۳۸۹	۱۹۰۲	۰	۲۸	۲۹۸	۵۰۶	۴۵۳	۲۷۹	۱۴۶	۸۰	۵۴	۲۷	۱۲	۱۵	۰	۲	۰	۰
۱۳۹۰	۲۳۱۱	۰	۱۵	۳۴۶	۵۵۴	۵۹۴	۳۲۷	۲۰۸	۱۳۰	۶۷	۳۳	۲۱	۵	۵	۳	۲	۱
۱۳۹۱	۲۶۷۴	۰	۳۴	۳۴۴	۶۷۵	۶۷۱	۴۲۹	۲۵۵	۱۲۵	۵۶	۴۱	۲۹	۷	۲	۲	۳	۱
۱۳۹۲	۲۵۷۳	۰	۳۹	۳۶۸	۵۶۶	۶۲۰	۴۵۸	۲۳۶	۱۳۹	۶۷	۳۵	۲۴	۱۳	۳	۲	۲	۱
آبیک	۲۱۶	۰	۳	۳۶	۵۲	۴۶	۳۵	۲۰	۱۵	۵	۲	۱	۰	۰	۰	۱	۰
آوج *																	
البرز	۴۰۲	۰	۷	۵۸	۹۷	۹۶	۷۹	۳۱	۲۱	۷	۳	۱	۱	۱	۰	۰	۰
بوئین زهرا	۱۶۲	۰	۶	۲۸	۴۴	۲۵	۳۳	۹	۱۳	۱	۰	۲	۰	۱	۰	۰	۰
تاکستان	۴۱۹	۰	۱۰	۹۲	۸۶	۸۸	۶۴	۳۶	۱۸	۸	۷	۳	۵	۰	۱	۰	۱
قزوین	۱۳۷۴	۰	۱۳	۱۵۴	۲۸۷	۳۶۵	۲۴۷	۱۴۰	۷۲	۴۶	۲۳	۱۷	۷	۱	۱	۱	۰

۱۷-۱۹- تعداد طلاق ثبت شده برحسب سن زوجه در زمان طلاق

قم

شهرستان و سال	جمع	کمتر از ۱۰ سال	۱۰-۱۴	۱۵-۱۹	۲۰-۲۴	۲۵-۲۹	۳۰-۳۴	۳۵-۳۹	۴۰-۴۴	۴۵-۴۹	۵۰-۵۴	۵۵-۵۹	۶۰-۶۴	۶۵-۶۹	۷۰-۷۴	۷۵ سال و بیشتر	نامشخص
۱۳۸۸	۲۱۴۷	۰	۲۲	۳۲۴	۶۰۵	۵۳۵	۲۶۸	۱۶۶	۸۸	۶۱	۴۰	۱۶	۱۴	۴	۰	۴	۰
۱۳۸۹	۲۷۰۹	۰	۲۰	۴۰۷	۷۹۶	۶۵۴	۳۶۴	۲۰۶	۱۱۲	۷۴	۴۳	۲۳	۴	۳	۱	۲	۰
۱۳۹۰	۲۴۲۶	۰	۲۲	۳۹۴	۶۳۸	۵۷۳	۳۴۸	۱۹۳	۱۱۶	۶۶	۳۰	۲۵	۱۴	۰	۳	۴	۰
۱۳۹۱	۲۸۸۰	۰	۳۷	۴۴۳	۶۸۸	۷۰۹	۴۵۳	۲۳۰	۱۴۹	۸۰	۴۹	۲۶	۷	۳	۲	۳	۱
۱۳۹۲	۲۲۳۹	۱	۲۵	۳۶۳	۵۵۵	۵۰۶	۳۶۱	۲۰۸	۹۷	۵۴	۳۸	۱۵	۱۲	۱	۱	۲	۰
قم	۲۲۳۹	۱	۲۵	۳۶۳	۵۵۵	۵۰۶	۳۶۱	۲۰۸	۹۷	۵۴	۳۸	۱۵	۱۲	۱	۱	۲	۰
کبهک *																	

۱۷-۲۰- تعداد طلاق ثبت شده برحسب سن زوجه در زمان طلاق

کردستان

شهرستان و سال	جمع	کمتر از ۱۰ سال	۱۰-۱۴	۱۵-۱۹	۲۰-۲۴	۲۵-۲۹	۳۰-۳۴	۳۵-۳۹	۴۰-۴۴	۴۵-۴۹	۵۰-۵۴	۵۵-۵۹	۶۰-۶۴	۶۵-۶۹	۷۰-۷۴	۷۵ سال و بیشتر	نامشخص
۱۳۸۸	۳۲۷۵	۰	۲۷	۶۰۱	۱۰۵۱	۷۰۱	۳۶۱	۲۱۶	۱۲۳	۷۵	۵۰	۲۶	۱۷	۷	۹	۱۱	۰
۱۳۸۹	۳۴۰۰	۰	۲۱	۶۰۱	۹۹۴	۷۹۴	۴۲۱	۲۱۵	۱۳۵	۹۲	۷۳	۳۲	۱۰	۵	۳	۴	۰
۱۳۹۰	۳۲۷۱	۰	۲۳	۵۷۷	۹۵۰	۷۷۰	۳۹۶	۲۱۸	۱۳۴	۸۰	۴۵	۳۷	۱۹	۹	۶	۶	۱
۱۳۹۱	۳۴۷۸	۰	۲۲	۵۷۷	۹۶۵	۸۴۷	۴۷۲	۲۲۱	۱۶۶	۸۱	۴۷	۳۳	۲۱	۱۳	۷	۲	۲
۱۳۹۲	۳۹۳۲	۰	۲۷	۶۴۲	۱۰۹۹	۹۸۴	۵۰۴	۲۶۳	۱۷۵	۹۲	۶۴	۳۲	۲۵	۱۲	۶	۷	۰
بانه	۱۵۶	۰	۰	۲۸	۴۱	۴۱	۲۵	۸	۱۱	۰	۱	۰	۱	۰	۰	۰	۰
بیجار	۲۰۳	۰	۴	۳۲	۵۵	۴۰	۲۶	۱۲	۱۶	۷	۴	۴	۰	۱	۲	۰	۰
دهکلان	۱۳۸	۰	۱	۲۵	۴۸	۳۴	۱۹	۵	۴	۱	۰	۰	۰	۱	۰	۰	۰
دیواندره	۱۶۴	۰	۰	۳۰	۵۳	۴۶	۱۳	۹	۶	۲	۳	۱	۱	۰	۰	۰	۰
سروآباد	۹۶	۰	۱	۲۶	۳۴	۲۵	۷	۰	۱	۰	۰	۰	۰	۲	۰	۰	۰
سقز	۵۹۳	۰	۰	۶۹	۱۶۱	۱۶۵	۸۰	۴۳	۲۹	۱۸	۱۱	۵	۵	۴	۲	۱	۰
سنندج	۱۲۴۹	۰	۴	۱۵۵	۲۹۳	۳۲۴	۱۹۷	۱۰۶	۶۳	۳۷	۳۴	۱۶	۱۲	۴	۱	۳	۰
قروه	۵۰۰	۰	۱۱	۱۰۲	۱۴۳	۱۲۳	۵۰	۳۱	۱۸	۹	۶	۲	۲	۰	۱	۲	۰
کامیاران	۳۵۸	۰	۵	۸۷	۱۲۳	۷۵	۳۳	۱۶	۹	۶	۱	۲	۰	۰	۰	۱	۰
مریوان	۴۷۵	۰	۱	۸۸	۱۴۸	۱۱۱	۵۴	۳۳	۱۸	۱۲	۴	۲	۴	۰	۰	۰	۰

۱۷-۲۱- تعداد طلاق ثبت شده بر حسب سن زوجه در زمان طلاق

کرمان

شهرستان و سال	جمع	کمتر از ۱۰ سال	۱۰-۱۴	۱۵-۱۹	۲۰-۲۴	۲۵-۲۹	۳۰-۳۴	۳۵-۳۹	۴۰-۴۴	۴۵-۴۹	۵۰-۵۴	۵۵-۵۹	۶۰-۶۴	۶۵-۶۹	۷۰-۷۴	۷۵ سال و بیشتر	نامشخص
۱۳۸۸	۳۳۶۷	۰	۱۵	۴۰۷	۸۲۹	۸۴۱	۵۲۲	۲۹۸	۱۷۶	۱۳۵	۷۴	۴۵	۱۴	۳	۵	۳	۰
۱۳۸۹	۳۵۴۰	۰	۱۵	۳۹۲	۹۲۰	۹۱۳	۴۹۵	۳۱۰	۱۹۶	۱۴۴	۸۲	۴۴	۱۸	۵	۳	۳	۰
۱۳۹۰	۳۶۰۷	۰	۱۷	۴۱۴	۹۱۵	۹۲۷	۵۵۲	۳۱۱	۲۱۴	۱۲۵	۶۵	۳۸	۱۵	۴	۶	۲	۲
۱۳۹۱	۳۵۵۹	۰	۱۲	۳۹۰	۸۶۵	۹۷۹	۵۷۳	۲۷۲	۱۸۶	۱۳۲	۷۲	۴۶	۱۵	۱۱	۳	۳	۰
۱۳۹۲	۳۶۰۴	۰	۱۶	۳۳۸	۸۴۱	۹۵۵	۶۸۱	۳۲۳	۱۷۹	۱۲۷	۷۷	۴۵	۱۴	۴	۳	۱	۰
ازروئیه	*																
انار	۴	۰	۰	۲	۰	۰	۰	۰	۱	۱	۰	۰	۰	۰	۰	۰	۰
بافت	۰																
بردسیر	۱۳۴	۰	۰	۱۸	۴۰	۲۶	۲۶	۱۱	۴	۶	۲	۱	۰	۰	۰	۰	۰
بم	۳۷۶	۰	۴	۵۶	۱۱۰	۹۳	۵۳	۲۲	۱۳	۱۰	۵	۶	۳	۰	۱	۰	۰
جیرفت	۲۲	۰	۲	۴	۸	۵	۲	۰	۰	۰	۰	۱	۰	۰	۰	۰	۰
رابر	۱۰۵	۰	۱	۱۱	۲۵	۲۶	۲۲	۶	۴	۴	۴	۲	۰	۰	۰	۰	۰
راور	۴۰	۰	۰	۳	۹	۱۰	۱۱	۲	۱	۰	۳	۱	۰	۰	۰	۰	۰
رفسنجان	۵۰۵	۰	۲	۳۷	۱۲۰	۱۴۱	۹۹	۵۴	۲۷	۱۴	۶	۳	۲	۰	۰	۰	۰
رودبار جنوب	۵	۰	۱	۰	۳	۱	۰	۰	۰	۰	۰	۰	۰	۰	۰	۰	۰
ریگان	۰																
زرنند	۲۳۴	۰	۰	۲۲	۴۹	۶۳	۴۲	۳۰	۱۱	۴	۵	۸	۰	۰	۰	۰	۰
سیرجان	۶۰۲	۰	۱	۶۹	۱۶۰	۱۵۵	۱۰۱	۵۶	۲۵	۱۵	۱۲	۵	۲	۰	۱	۰	۰
شهربابک	۱۰۹	۰	۱	۱۳	۲۵	۳۸	۱۷	۶	۷	۰	۱	۰	۱	۰	۰	۰	۰
عنبرآباد	۰																
فاریاب	*																
فهرج	۰																
قلعه گنج	۰																
کرمان	۱۴۵۱	۰	۴	۱۰۱	۲۸۳	۳۹۳	۳۰۷	۱۳۵	۸۶	۷۳	۳۹	۱۸	۶	۴	۱	۱	۰
کوهینان	۱	۰	۰	۰	۱	۰	۰	۰	۰	۰	۰	۰	۰	۰	۰	۰	۰
کهنوج	۳	۰	۰	۰	۲	۱	۰	۰	۰	۰	۰	۰	۰	۰	۰	۰	۰
منوجان	۱۳	۰	۰	۲	۶	۳	۱	۱	۱	۰	۰	۰	۰	۰	۰	۰	۰
نرماشیر	*																

۱۷-۲۲- تعداد طلاق ثبت شده بر حسب سن زوجه در زمان طلاق

کرمانشاه

شهرستان و سال	جمع	کمتر از ۱۰ سال	۱۰-۱۴	۱۵-۱۹	۲۰-۲۴	۲۵-۲۹	۳۰-۳۴	۳۵-۳۹	۴۰-۴۴	۴۵-۴۹	۵۰-۵۴	۵۵-۵۹	۶۰-۶۴	۶۵-۶۹	۷۰-۷۴	۷۵ سال و بیشتر	نامشخص
۱۳۸۸	۳۶۷۰	۰	۱۷	۵۷۵	۱۰۱۹	۸۹۲	۴۵۰	۲۶۹	۱۸۲	۱۱۶	۷۹	۳۹	۱۶	۷	۷	۰	
۱۳۸۹	۴۱۷۴	۰	۳۷	۶۱۹	۱۰۶۷	۱۰۳۳	۵۲۱	۳۷۵	۲۲۰	۱۳۳	۸۷	۴۲	۲۱	۸	۴	۷	
۱۳۹۰	۴۴۱۷	۰	۲۸	۶۳۵	۱۱۴۶	۱۱۶۰	۶۱۲	۳۲۸	۲۱۵	۱۳۰	۸۵	۴۶	۱۸	۶	۵	۳	
۱۳۹۱	۴۶۰۷	۰	۴۶	۶۱۱	۱۱۳۶	۱۱۳۰	۷۳۳	۳۷۳	۲۵۲	۱۷۵	۷۷	۳۵	۱۵	۱۱	۱	۳	۹
۱۳۹۲	۵۰۲۴	۰	۴۳	۷۲۱	۱۲۴۵	۱۲۴۷	۷۸۰	۳۸۹	۲۶۶	۱۵۷	۹۳	۴۸	۲۶	۵	۰	۳	۱
اسلام آبادغرب	۴۱۵	۰	۴	۷۳	۹۷	۱۰۵	۵۰	۳۷	۲۵	۱۶	۳	۲	۳	۰	۰	۰	۰
پاوه	۲۴۰	۰	۳	۴۲	۷۶	۶۱	۲۸	۱۳	۷	۳	۵	۰	۱	۱	۰	۰	۰
نلات یا باجانی	۷۸	۰	۴	۲۰	۳۱	۱۵	۴	۲	۱	۰	۱	۰	۰	۰	۰	۰	۰
جوانرود	۲۴۰	۰	۲	۶۹	۷۰	۴۹	۲۴	۱۲	۲	۴	۳	۱	۴	۰	۰	۰	۰
دالاهو	۱	۰	۰	۰	۱	۰	۰	۰	۰	۰	۰	۰	۰	۰	۰	۰	۰
روانسر	۱۰۳	۰	۳	۲۸	۲۷	۲۰	۱۱	۸	۱	۲	۱	۲	۰	۰	۰	۰	۰
سرپل ذهاب	۱۶۸	۰	۰	۲۷	۴۹	۵۲	۱۹	۶	۱۱	۰	۱	۳	۰	۰	۰	۰	۰
ستقر	۱	۰	۰	۰	۱	۰	۰	۰	۰	۰	۰	۰	۰	۰	۰	۰	۰
صحنه	۰	۰	۰	۰	۰	۰	۰	۰	۰	۰	۰	۰	۰	۰	۰	۰	۰
قصر شیرین	۴	۰	۰	۱	۰	۱	۰	۱	۰	۰	۱	۰	۰	۰	۰	۰	۰
کرمانشاه	۳۴۱۴	۰	۲۴	۳۹۸	۷۸۵	۸۵۴	۵۹۱	۲۸۹	۲۰۶	۱۲۸	۷۵	۳۸	۱۸	۴	۰	۳	۱
کنکاور	۱۹۲	۰	۰	۲۸	۵۹	۴۸	۳۰	۱۲	۸	۴	۲	۱	۰	۰	۰	۰	۰
گیلانغرب	۲	۰	۰	۰	۱	۱	۰	۰	۰	۰	۰	۰	۰	۰	۰	۰	۰
هرسین	۱۶۶	۰	۳	۳۵	۴۸	۴۱	۲۳	۹	۵	۰	۱	۱	۰	۰	۰	۰	۰

۱۷-۲۳- تعداد طلاق ثبت شده بر حسب سن زوجه در زمان طلاق

کهگیلویه و بویراحمد

شهرستان و سال	جمع	کمتر از ۱۰ سال	۱۰-۱۴	۱۵-۱۹	۲۰-۲۴	۲۵-۲۹	۳۰-۳۴	۳۵-۳۹	۴۰-۴۴	۴۵-۴۹	۵۰-۵۴	۵۵-۵۹	۶۰-۶۴	۶۵-۶۹	۷۰-۷۴	۷۵ سال و بیشتر	نامشخص
۱۳۸۸	۶۷۶	۰	۴	۱۲۵	۲۱۱	۱۲۷	۸۷	۴۶	۲۲	۲۰	۱۳	۱۰	۷	۲	۱	۱	
۱۳۸۹	۸۳۴	۰	۵	۱۴۵	۲۷۰	۱۸۲	۱۰۸	۴۴	۲۶	۲۲	۱۶	۱۰	۴	۱	۰	۱	
۱۳۹۰	۱۰۲۱	۰	۴	۱۷۱	۳۲۳	۲۳۸	۱۳۱	۷۰	۳۴	۱۹	۱۶	۶	۴	۱	۰	۰	
۱۳۹۱	۱۰۰۷	۰	۴	۱۶۰	۳۱۶	۲۳۱	۱۳۶	۷۱	۵۲	۱۴	۱۴	۶	۰	۲	۰	۱	
۱۳۹۲	۱۰۲۵	۰	۴	۱۵۱	۲۹۰	۲۵۶	۱۶۰	۷۵	۴۵	۱۷	۹	۸	۶	۳	۱	۰	
باشت	۲۵	۰	۰	۲	۸	۶	۵	۱	۲	۰	۰	۱	۰	۰	۰	۰	۰
بویراحمد	۴۱۲	۰	۱	۸۴	۱۱۸	۹۳	۶۱	۲۲	۱۵	۸	۵	۴	۰	۱	۰	۰	۰
بهمنی	۳	۰	۰	۲	۰	۱	۰	۰	۰	۰	۰	۰	۰	۰	۰	۰	۰
چرام	۰	۰	۰	۰	۰	۰	۰	۰	۰	۰	۰	۰	۰	۰	۰	۰	۰
دنا	۱	۰	۰	۱	۰	۰	۰	۰	۰	۰	۰	۰	۰	۰	۰	۰	۰
کهگیلویه	۲۸۸	۰	۱	۳۶	۸۴	۷۲	۵۲	۲۱	۱۰	۵	۲	۱	۳	۱	۰	۰	۰
گچساران	۲۹۵	۰	۲	۲۷	۷۸	۸۴	۴۲	۳۱	۱۸	۴	۲	۲	۳	۱	۱	۰	۰
لنده	۱	۰	۰	۰	۱	۰	۰	۰	۰	۰	۰	۰	۰	۰	۰	۰	۰

۱۷-۲۴- تعداد طلاق ثبت شده بر حسب سن زوجه در زمان طلاق

گلستان

شهرستان و سال	جمع	کمتر از ۱۰ سال	۱۰-۱۴	۱۵-۱۹	۲۰-۲۴	۲۵-۲۹	۳۰-۳۴	۳۵-۳۹	۴۰-۴۴	۴۵-۴۹	۵۰-۵۴	۵۵-۵۹	۶۰-۶۴	۶۵-۶۹	۷۰-۷۴	۷۵ سال و بیشتر	نامشخص
۱۳۸۸	۲۳۰۳	۰	۱۴	۳۵۰	۶۲۵	۵۵۹	۳۱۵	۱۸۴	۱۰۸	۶۷	۴۷	۲۱	۸	۳	۲	۰	۰
۱۳۸۹	۲۵۸۸	۰	۱۸	۳۲۹	۷۴۸	۶۴۵	۳۸۱	۲۰۷	۱۱۰	۷۵	۴۲	۱۷	۶	۸	۱	۱	۰
۱۳۹۰	۲۸۹۰	۰	۱۱	۳۹۴	۷۶۳	۷۲۴	۴۴۸	۲۳۳	۱۳۷	۹۹	۳۶	۲۳	۱۱	۴	۴	۳	۰
۱۳۹۱	۲۹۲۲	۰	۱۸	۳۸۵	۷۲۱	۷۵۳	۴۶۷	۲۷۳	۱۲۱	۸۷	۵۵	۲۵	۷	۶	۲	۲	۰
۱۳۹۲	۳۳۳۱	۰	۲۰	۴۶۲	۸۴۱	۸۱۵	۵۳۰	۳۱۵	۱۶۶	۸۶	۵۱	۲۴	۹	۷	۲	۱	۲
آزادشهر	۳۲۴	۰	۲	۵۷	۷۹	۹۴	۴۳	۲۰	۱۸	۷	۳	۱	۰	۰	۰	۰	۰
آق‌قلا	۷۷	۰	۰	۱۴	۲۵	۱۶	۱۰	۱۰	۱	۰	۱	۰	۰	۰	۰	۰	۰
بندرگز	۱۱۶	۰	۰	۱۵	۲۶	۲۴	۲۱	۱۰	۹	۷	۱	۳	۰	۰	۰	۰	۰
ترکمن	۴۲	۰	۰	۷	۱۴	۱۱	۴	۳	۲	۱	۰	۰	۰	۰	۰	۰	۰
رامیان	۰	۰	۰	۰	۰	۰	۰	۰	۰	۰	۰	۰	۰	۰	۰	۰	۰
علی‌آباد	۳۴۷	۰	۱	۵۶	۱۰۴	۸۴	۴۲	۲۴	۱۷	۵	۵	۵	۱	۰	۱	۱	۱
کردکوی	۱۷۲	۰	۱	۲۰	۵۰	۳۶	۳۴	۱۴	۷	۵	۳	۱	۰	۱	۰	۰	۰
کلاله	۱۰۵	۰	۱	۲۲	۲۴	۲۵	۱۴	۱۱	۵	۱	۱	۰	۰	۱	۰	۰	۰
کالیکت	*	۰	۰	۰	۰	۰	۰	۰	۰	۰	۰	۰	۰	۰	۰	۰	۰
گرگان	۱۱۳۰	۰	۶	۱۰۵	۲۶۰	۲۸۵	۲۰۳	۱۲۳	۶۶	۴۰	۲۳	۹	۵	۴	۰	۰	۱
گمیشان	۹۲	۰	۰	۱۲	۱۸	۲۱	۱۹	۱۰	۵	۴	۱	۰	۲	۰	۰	۰	۰
کنبدکاووس	۶۱۲	۰	۵	۹۶	۱۴۳	۱۵۹	۹۵	۶۴	۲۲	۱۵	۸	۳	۱	۱	۰	۰	۰
مراوه تپه	۰	۰	۰	۰	۰	۰	۰	۰	۰	۰	۰	۰	۰	۰	۰	۰	۰
مینودشت	۳۱۴	۰	۴	۵۸	۹۸	۶۰	۴۵	۲۶	۱۴	۱	۵	۲	۰	۰	۱	۰	۰

۱۷-۲۵- تعداد طلاق ثبت شده بر حسب سن زوجه در زمان طلاق

گیلان

شهرستان و سال	جمع	کمتر از ۱۰ سال	۱۰-۱۴	۱۵-۱۹	۲۰-۲۴	۲۵-۲۹	۳۰-۳۴	۳۵-۳۹	۴۰-۴۴	۴۵-۴۹	۵۰-۵۴	۵۵-۵۹	۶۰-۶۴	۶۵-۶۹	۷۰-۷۴	۷۵ سال و بیشتر	نامشخص
۱۳۸۸	۴۶۰۸	۰	۲۱	۴۶۳	۱۰۱۸	۱۱۶۷	۷۱۸	۴۷۰	۳۱۲	۲۰۸	۱۲۰	۶۰	۲۰	۱۳	۱۱	۷	۰
۱۳۸۹	۴۸۷۶	۰	۲۲	۴۶۶	۹۹۹	۱۲۳۴	۸۳۲	۵۱۸	۳۴۳	۲۰۴	۱۳۳	۶۴	۲۸	۱۲	۱۳	۸	۰
۱۳۹۰	۵۱۶۶	۰	۲۸	۴۷۳	۱۰۲۴	۱۲۶۹	۹۷۶	۵۱۹	۳۸۵	۲۲۰	۱۳۰	۷۳	۳۱	۱۷	۱۲	۶	۳
۱۳۹۱	۵۶۸۹	۰	۲۰	۴۸۵	۱۱۰۹	۱۴۲۳	۱۰۷۹	۵۸۴	۴۱۷	۲۶۶	۱۴۴	۷۹	۵۰	۲۲	۷	۴	۰
۱۳۹۲	۶۵۲۱	۰	۲۱	۴۷۹	۱۱۹۶	۱۵۴۲	۱۳۴۲	۶۹۱	۵۱۸	۳۳۱	۲۱۲	۹۹	۶۱	۱۴	۸	۵	۲
آستارا	۴	۰	۰	۱	۱	۱	۱	۰	۰	۰	۱	۰	۰	۰	۰	۰	۰
آستانه اشرفیه	۲۳۴	۰	۰	۱۸	۳۵	۵۶	۳۹	۳۲	۲۳	۱۲	۷	۳	۷	۲	۰	۰	۰
املش	۹۹	۰	۰	۱۰	۲۵	۱۸	۱۸	۱۰	۹	۱	۶	۲	۰	۰	۰	۰	۰
بندرانزلی	۲۹۱	۰	۰	۱۶	۳۹	۶۵	۶۳	۳۲	۲۹	۱۷	۱۳	۱۲	۳	۱	۰	۱	۰
رشت	۲۵۷۰	۰	۳	۱۱۴	۴۰۸	۶۴۷	۵۸۸	۲۹۱	۱۹۷	۱۴۵	۱۰۱	۴۶	۲۲	۳	۳	۳	۲
رضوانشهر	۳	۰	۰	۳	۰	۰	۰	۰	۰	۰	۰	۰	۰	۰	۰	۰	۰
رودبار	۲۳۸	۰	۱	۳۳	۶۳	۴۰	۳۷	۲۵	۱۷	۷	۹	۳	۲	۱	۰	۰	۰
رودسر	۸۸۴	۰	۲	۶۱	۱۴۹	۲۳۱	۱۹۲	۸۴	۷۶	۳۹	۲۷	۱۰	۹	۱	۳	۰	۰
سیاهکل	۲	۰	۰	۰	۱	۰	۱	۰	۰	۰	۰	۰	۰	۰	۰	۰	۰
شت	۳۵	۰	۰	۵	۸	۷	۶	۴	۲	۳	۰	۰	۰	۰	۰	۰	۰
صومعه سرا	۲۲۷	۰	۰	۲۶	۴۲	۳۵	۴۹	۲۹	۲۳	۱۴	۶	۳	۰	۰	۰	۰	۰
طوالش	۶۹۹	۰	۱۴	۹۷	۱۸۲	۱۴۴	۱۱۸	۴۸	۳۷	۳۱	۱۱	۶	۶	۳	۲	۰	۰
فومن	۲۳۳	۰	۱	۱۹	۴۹	۵۰	۴۷	۲۶	۲۳	۱۰	۳	۲	۲	۰	۱	۰	۰
لاهیجان	۶۳۹	۰	۰	۵۴	۱۲۶	۱۴۴	۱۱۶	۷۵	۵۹	۲۹	۱۷	۵	۸	۳	۳	۰	۰
لنگرود	۲۶۳	۰	۰	۱۶	۴۵	۷۵	۴۸	۲۹	۱۹	۱۵	۷	۷	۲	۰	۰	۰	۰
ماسال	۱۰۰	۰	۰	۶	۲۳	۲۹	۲۰	۶	۴	۷	۵	۰	۰	۰	۰	۰	۰

۱۷-۲۶- تعداد طلاق ثبت شده بر حسب سن زوجه در زمان طلاق

لرستان

شهرستان و سال	جمع	کمتر از ۱۰ سال	۱۰-۱۴	۱۵-۱۹	۲۰-۲۴	۲۵-۲۹	۳۰-۳۴	۳۵-۳۹	۴۰-۴۴	۴۵-۴۹	۵۰-۵۴	۵۵-۵۹	۶۰-۶۴	۶۵-۶۹	۷۰-۷۴	۷۵ سال و بیشتر	نامشخص
۱۳۸۸	۲۵۴۸	۰	۲۷	۴۸۸	۷۵۴	۵۹۴	۳۳۹	۱۴۲	۸۵	۵۷	۳۲	۱۸	۵	۲	۲	۳	۰
۱۳۸۹	۲۶۲۷	۰	۲۵	۴۶۷	۷۲۹	۶۱۶	۳۷۵	۱۹۳	۱۰۴	۵۱	۳۸	۱۳	۹	۲	۱	۴	۰
۱۳۹۰	۳۱۰۷	۰	۳۲	۵۲۹	۸۵۸	۷۸۹	۴۴۰	۲۱۳	۱۱۱	۵۷	۴۱	۱۹	۱۲	۵	۱	۰	۰
۱۳۹۱	۳۳۶۸	۰	۲۸	۵۸۷	۹۰۹	۸۱۳	۴۸۲	۲۵۹	۱۳۴	۶۸	۴۰	۲۶	۱۱	۸	۳	۰	۰
۱۳۹۲	۳۴۵۵	۰	۲۷	۵۸۳	۹۱۱	۷۸۴	۵۲۵	۲۸۸	۱۵۵	۸۹	۳۹	۳۶	۱۰	۵	۳	۰	۰
ازنا	۱۷۶	۰	۱	۳۱	۳۹	۴۴	۳۰	۱۲	۸	۷	۱	۲	۰	۰	۱	۰	۰
الیکودرز	۲۴۱	۰	۵	۵۰	۶۶	۴۳	۲۴	۲۴	۱۷	۵	۵	۱	۰	۱	۰	۰	۰
بروجرد	۸۰۳	۰	۸	۱۱۷	۱۹۹	۱۶۸	۱۴۲	۷۵	۳۸	۲۷	۱۱	۱۱	۵	۲	۰	۰	۰
پلدختر	۱۱۰	۰	۰	۲۵	۴۰	۲۲	۸	۵	۶	۲	۰	۰	۰	۱	۰	۰	۰
رومشکان	۰	۰	۰	۰	۰	۰	۰	۰	۰	۰	۰	۰	۰	۰	۰	۰	۰
خرم‌آباد	۱۰۶۱	۰	۵	۱۴۲	۲۶۳	۲۶۶	۱۸۱	۹۷	۴۸	۳۱	۱۲	۱۰	۳	۲	۱	۰	۰
دلفان	۵۴	۰	۰	۱۶	۱۳	۱۰	۹	۴	۱	۰	۱	۰	۰	۰	۰	۰	۰
دورود	۳۵۴	۰	۲	۶۴	۸۷	۸۶	۵۲	۲۶	۱۳	۴	۵	۰	۰	۰	۰	۰	۰
دوره	۱۰	۰	۰	۶	۱	۱	۲	۰	۰	۰	۰	۰	۰	۰	۰	۰	۰
سلسله	۳۰۸	۰	۲	۵۹	۱۰۴	۶۱	۳۶	۲۶	۱۱	۲	۲	۵	۰	۰	۰	۰	۰
کوهدشت	۳۳۸	۰	۴	۷۳	۹۹	۸۳	۴۱	۱۹	۱۱	۲	۳	۲	۱	۰	۰	۰	۰

۱۷-۲۷- تعداد طلاق ثبت شده بر حسب سن زوجه در زمان طلاق

مازندران

شهرستان و سال	جمع	کمتر از ۱۰ سال	۱۰-۱۴	۱۵-۱۹	۲۰-۲۴	۲۵-۲۹	۳۰-۳۴	۳۵-۳۹	۴۰-۴۴	۴۵-۴۹	۵۰-۵۴	۵۵-۵۹	۶۰-۶۴	۶۵-۶۹	۷۰-۷۴	۷۵ سال و بیشتر	نامشخص
۱۳۸۸	۵۶۷۱	۰	۵۵	۸۱۵	۱۵۲۲	۱۴۰۷	۶۸۸	۴۶۴	۲۷۳	۲۲۱	۱۱۲	۵۴	۲۶	۱۸	۹	۷	۰
۱۳۸۹	۶۱۷۴	۰	۶۴	۸۴۶	۱۵۱۷	۱۵۳۶	۸۵۷	۴۹۸	۳۵۸	۲۲۰	۱۳۹	۸۲	۳۳	۱۳	۴	۷	۰
۱۳۹۰	۶۳۲۶	۰	۴۶	۷۲۸	۱۵۱۵	۱۶۰۰	۹۹۵	۵۷۱	۳۶۷	۲۲۱	۱۵۰	۶۴	۳۷	۱۶	۶	۱۰	۰
۱۳۹۱	۶۷۸۳	۰	۶۲	۸۱۰	۱۴۹۵	۱۷۰۸	۱۱۴۵	۶۴۳	۳۶۴	۲۶۵	۱۵۶	۶۹	۴۱	۱۶	۵	۳	۱
۱۳۹۲	۷۴۰۳	۰	۷۷	۸۲۱	۱۵۹۹	۱۸۹۵	۱۲۶۴	۶۹۰	۴۲۶	۳۱۱	۱۶۳	۸۶	۴۶	۱۸	۵	۲	۰
آمل	۱۰۰۹	۰	۱۴	۱۳۰	۲۰۱	۲۷۰	۱۷۰	۷۴	۶۳	۴۴	۲۱	۱۱	۶	۳	۱	۱	۰
بابل	۱۳۰۶	۰	۱۸	۱۶۴	۲۸۵	۳۳۷	۲۲۵	۱۱۴	۶۴	۴۹	۲۷	۱۲	۶	۴	۱	۰	۰
بایلسر	۳۳۱	۰	۲	۳۷	۹۰	۸۵	۵۰	۱۸	۱۹	۱۱	۹	۶	۴	۰	۰	۰	۰
بمشهر	۳۹۷	۰	۲	۳۵	۸۲	۱۲۲	۷۳	۳۶	۱۴	۱۱	۱۰	۶	۴	۲	۰	۰	۰
تنکابن	۰	۰	۰	۰	۰	۰	۰	۰	۰	۰	۰	۰	۰	۰	۰	۰	۰
جویبار	۱۳۰	۰	۰	۲۹	۳۳	۱۸	۱۸	۱۰	۸	۱۰	۲	۲	۰	۰	۰	۰	۰
چالوس	۳۹۳	۰	۲	۳۴	۸۵	۹۸	۶۷	۴۲	۳۰	۱۵	۸	۶	۱	۴	۰	۱	۰
رامسر	۰	۰	۰	۰	۰	۰	۰	۰	۰	۰	۰	۰	۰	۰	۰	۰	۰
ساری	۱۳۶۲	۰	۱۱	۱۳۵	۲۷۰	۳۴۷	۲۶۷	۱۴۶	۸۴	۵۴	۲۸	۱۱	۸	۱	۰	۰	۰
سوادکوه شمالی	۵	۰	۰	۰	۲	۱	۰	۰	۰	۲	۰	۰	۰	۰	۰	۰	۰
سوادکوه	۷۱	۰	۰	۱۳	۱۶	۱۰	۹	۱۰	۵	۳	۳	۰	۲	۰	۰	۰	۰
سیمرغ	۱۰	۰	۰	۱	۴	۰	۵	۰	۰	۰	۰	۰	۰	۰	۰	۰	۰
عباس‌آباد	۱	۰	۰	۰	۰	۰	۰	۰	۰	۱	۰	۰	۰	۰	۰	۰	۰
فریدونکنار	۲۲۴	۰	۹	۲۵	۶۰	۴۴	۳۶	۱۸	۱۸	۱۲	۲	۰	۰	۰	۰	۰	۰
قائم‌شهر	۸۷۹	۰	۲	۸۹	۱۸۱	۲۲۷	۱۳۵	۸۶	۵۶	۴۹	۲۶	۱۶	۱۱	۰	۱	۰	۰
کلاردشت	۲۱۱	۰	۰	۱۷	۴۴	۶۳	۲۹	۱۷	۱۶	۹	۹	۴	۱	۱	۰	۰	۰
گلوگاه	۷۴	۰	۱	۸	۱۸	۲۴	۱۱	۳	۴	۰	۰	۳	۱	۱	۰	۰	۰
محمودآباد	۱۶۲	۰	۴	۲۴	۴۰	۳۶	۲۷	۲۰	۷	۲	۱	۱	۰	۰	۰	۰	۰
میاندرد	۰	■	۰	۰	۰	۰	۰	۰	۰	۰	۰	۰	۰	۰	۰	۰	۰
نکا	۳۰۲	۰	۳	۴۰	۸۳	۷۰	۴۶	۳۲	۱۰	۱۱	۵	۱	۰	۱	۰	۰	۰
نور	۱۸۲	۰	۵	۲۶	۳۲	۴۶	۳۵	۱۷	۶	۹	۳	۰	۱	۱	۰	۰	۰
نوشهر	۳۵۴	۰	۴	۱۴	۷۳	۹۷	۶۱	۴۷	۲۲	۲۱	۷	۷	۱	۰	۰	۰	۰

۱۷-۲۸- تعداد طلاق ثبت شده بر حسب سن زوجه در زمان طلاق

مرکزی

نامشخص	۷۵ سال و بیشتر	۷۰-۷۴	۶۵-۶۹	۶۰-۶۴	۵۵-۵۹	۵۰-۵۴	۴۵-۴۹	۴۰-۴۴	۳۵-۳۹	۳۰-۳۴	۲۵-۲۹	۲۰-۲۴	۱۵-۱۹	۱۰-۱۴	کمتر از ۱۰ سال	جمع	شهرستان و سال
۰	۵	۱	۵	۱۵	۱۷	۴۲	۵۵	۱۱۲	۱۷۱	۳۰۲	۵۳۳	۷۱۴	۴۰۳	۲۳	۰	۲۳۹۸	۱۳۸۸
۰	۵	۴	۷	۴	۲۶	۵۱	۶۶	۱۱۵	۱۷۲	۳۵۳	۶۳۸	۶۶۲	۳۶۱	۲۶	۰	۲۴۹۰	۱۳۸۹
۲	۷	۷	۲	۸	۲۶	۴۳	۸۶	۱۳۲	۲۶۱	۴۲۲	۶۷۰	۷۱۵	۴۴۵	۳۶	۰	۲۸۶۲	۱۳۹۰
۰	۳	۲	۷	۱۷	۲۶	۷۰	۱۱۶	۱۶۳	۲۶۲	۵۵۷	۷۸۶	۸۴۹	۴۵۷	۴۵	۰	۳۳۶۰	۱۳۹۱
۰	۶	۴	۱۰	۱۰	۳۴	۵۴	۱۰۷	۱۵۷	۳۰۸	۵۶۸	۸۴۵	۸۳۹	۵۱۹	۴۶	۰	۳۵۰۷	۱۳۹۲
۰	۰	۰	۰	۰	۰	۰	۰	۰	۰	۰	۰	۰	۱	۰	۰	۱	آشتیان
۰	۳	۳	۴	۷	۲۲	۳۴	۶۷	۹۳	۱۸۹	۳۲۳	۴۹۴	۴۵۶	۲۶۱	۱۸	۰	۱۹۷۴	اراک
۰	۱	۰	۰	۱	۲	۱	۰	۲	۸	۱۶	۲۰	۲۰	۲۱	۲	۰	۹۴	تفرش
۰	۱	۰	۱	۱	۵	۷	۱۲	۲۶	۳۲	۸۳	۹۴	۱۱۲	۵۶	۵	۰	۴۳۵	خمین
۰	۰	۰	۰	۰	۰	۰	۰	۱	۲	۳	۱۴	۱۶	۳۵	۶	۰	۷۷	خنداب
۰	۱	۰	۴	۱	۲	۳	۹	۷	۲۰	۴۲	۶۲	۶۱	۳۲	۲	۰	۲۴۶	دلیجان
۰	۰	۰	۰	۰	۰	۰	۰	۰	۲	۱	۱	۰	۲	۰	۰	۶	زرنديه
۰	۰	۱	۱	۰	۳	۹	۱۸	۲۷	۵۴	۹۱	۱۴۹	۱۵۸	۹۲	۹	۰	۶۱۲	ساوه
۰	۰	۰	۰	۰	۰	۰	۰	۰	۰	۲	۱	۳	۶	۰	۰	۱۲	شازند
۰	۰	۰	۰	۰	۰	۰	۰	۱	۰	۱	۰	۰	۱	۱	۰	۴	فراهان
۰	۰	۰	۰	۰	۰	۰	۰	۰	۱	۶	۱۰	۱۳	۱۲	۳	۰	۴۵	کمیجان
۰	۰	۰	۰	۰	۰	۰	۱	۰	۰	۰	۰	۰	۰	۰	۰	۱	محلان

۱۷-۲۹- تعداد طلاق ثبت شده بر حسب سن زوجه در زمان طلاق

هرمزگان

نامشخص	۷۵ سال و بیشتر	۷۰-۷۴	۶۵-۶۹	۶۰-۶۴	۵۵-۵۹	۵۰-۵۴	۴۵-۴۹	۴۰-۴۴	۳۵-۳۹	۳۰-۳۴	۲۵-۲۹	۲۰-۲۴	۱۵-۱۹	۱۰-۱۴	کمتر از ۱۰ سال	جمع	شهرستان و سال
۰	۱	۲	۲	۸	۱۴	۲۵	۵۴	۸۷	۱۳۴	۲۳۶	۳۶۶	۴۰۴	۲۲۷	۵	۰	۱۵۶۵	۱۳۸۸
۰	۱	۰	۵	۶	۲۳	۲۷	۵۰	۹۶	۱۴۷	۲۳۱	۴۵۷	۴۸۱	۲۲۴	۵	۰	۱۷۵۳	۱۳۸۹
۰	۱	۰	۴	۸	۱۰	۳۰	۵۰	۱۱۱	۱۵۰	۳۰۷	۵۰۱	۵۴۷	۲۴۸	۷	۰	۱۹۷۴	۱۳۹۰
۰	۰	۰	۱	۴	۹	۳۲	۵۰	۹۴	۱۷۰	۳۶۲	۴۹۲	۵۴۹	۳۰۵	۶	۰	۲۰۷۴	۱۳۹۱
۰	۱	۰	۲	۵	۱۷	۳۰	۵۲	۹۹	۲۰۲	۳۸۸	۵۲۲	۵۹۹	۲۷۴	۱۲	۰	۲۲۰۳	۱۳۹۲
۰	۰	۰	۰	۰	۱	۰	۱	۰	۳	۵	۱۱	۲۴	۱۶	۰	۰	۶۱	ابوموسی
۰	۰	۰	۰	۰	۰	۰	۰	۰	۰	۱	۰	۰	۰	۰	۰	۱	بشاگرد
۰	۰	۰	۱	۳	۹	۲۱	۳۵	۵۵	۱۰۳	۱۹۵	۲۵۶	۲۳۵	۸۸	۵	۰	۱۰۰۶	بندر خمیر
۰	۰	۰	۰	۱	۲	۲	۶	۱۷	۲۵	۵۲	۶۸	۶۸	۳۷	۱	۰	۲۷۹	بندر عباس
۰	۰	۰	۰	۰	۰	۱	۱	۰	۰	۷	۹	۱۷	۴	۰	۰	۳۹	بندر لنگه
۰	۰	۰	۰	۰	۰	۰	۰	۰	۰	۰	۱	۰	۰	۱	۰	۲	پارسیان
۰	۰	۰	۰	۰	۰	۰	۰	۰	۰	۰	۰	۰	۱	۰	۰	۱	جاسک
۰	۰	۰	۰	۰	۰	۰	۰	۶	۵	۱۰	۱۳	۲۵	۱۸	۱	۰	۷۸	حاجی آباد
۰	۰	۰	۰	۰	۱	۱	۴	۱۷	۲۷	۵۱	۷۲	۷۲	۳۶	۴	۰	۲۱۳	رودان
۰	۰	۰	۰	۱	۰	۳	۳	۳	۱۰	۲۷	۳۳	۳۰	۱۹	۰	۰	۱۲۹	سیریک *
۰	۱	۰	۱	۰	۵	۲	۵	۱۴	۳۹	۶۴	۸۰	۱۲۸	۵۵	۰	۰	۳۹۴	میناب



۱۷-۳۰- تعداد طلاق ثبت شده برحسب سن زوجه در زمان طلاق

همدان

شهرستان و سال	جمع	کمتر از ۱۰ سال	۱۰-۱۴	۱۵-۱۹	۲۰-۲۴	۲۵-۲۹	۳۰-۳۴	۳۵-۳۹	۴۰-۴۴	۴۵-۴۹	۵۰-۵۴	۵۵-۵۹	۶۰-۶۴	۶۵-۶۹	۷۰-۷۴	۷۵ سال و بیشتر	نامشخص
۱۳۸۸	۳۰۱۲	۰	۵۲	۵۶۱	۸۷۲	۶۴۵	۳۷۳	۲۱۶	۱۱۲	۷۳	۵۴	۱۹	۱۴	۱۳	۷	۱	۰
۱۳۸۹	۳۳۱۸	۰	۵۴	۵۹۷	۸۶۸	۷۸۲	۴۵۹	۲۴۸	۱۳۲	۶۷	۵۰	۳۱	۱۰	۵	۹	۶	۰
۱۳۹۰	۳۴۲۸	۰	۵۴	۵۵۳	۹۱۷	۷۹۲	۵۳۱	۲۶۳	۱۳۹	۷۷	۴۲	۳۲	۹	۹	۴	۱	۰
۱۳۹۱	۳۴۸۳	۱	۵۴	۵۸۱	۹۰۷	۸۸۱	۴۶۳	۲۵۹	۱۵۰	۷۶	۵۷	۲۴	۱۸	۴	۷	۱	۰
۱۳۹۲	۳۷۹۷	۰	۶۰	۶۵۹	۹۸۱	۸۵۸	۵۵۶	۲۹۳	۱۷۶	۱۰۱	۴۹	۳۱	۲۳	۵	۳	۲	۰
اسدآباد	۵۱۴	۰	۸	۱۱۴	۱۲۸	۱۱۴	۶۵	۴۲	۲۴	۸	۲	۷	۱	۱	۰	۰	۰
بهار	۱۴۷	۰	۵	۲۹	۴۳	۲۵	۲۱	۸	۷	۲	۲	۱	۲	۱	۰	۱	۰
تویسرکان	۳۵	۰	۱	۱۱	۱۰	۹	۱	۱	۲	۰	۰	۰	۰	۰	۰	۰	۰
رزن	۴۳	۰	۳	۱۷	۱۵	۴	۳	۰	۰	۰	۱	۰	۰	۰	۰	۰	۰
فامنین	۱۴۱	۰	۱	۳۵	۳۸	۲۴	۲۱	۸	۸	۳	۲	۱	۰	۰	۰	۰	۰
کیودر آهنگ	۲۷۱	۰	۴	۵۷	۸۸	۵۱	۳۱	۲۱	۸	۶	۲	۱	۱	۱	۰	۰	۰
ملایر	۷۶۸	۰	۱۷	۱۳۱	۱۹۲	۱۷۲	۱۲۰	۵۵	۳۵	۱۹	۱۵	۵	۶	۰	۱	۰	۰
نیاوند	۳۲۵	۰	۴	۸۱	۱۰۳	۶۰	۳۶	۲۲	۹	۲	۶	۱	۱	۰	۰	۰	۰
همدان	۱۵۵۳	۰	۱۷	۱۸۴	۳۶۴	۳۹۹	۲۵۸	۱۳۶	۸۳	۶۱	۱۹	۱۵	۱۲	۲	۲	۱	۰

۱۷-۳۱- تعداد طلاق ثبت شده برحسب سن زوجه در زمان طلاق

یزد

شهرستان و سال	جمع	کمتر از ۱۰ سال	۱۰-۱۴	۱۵-۱۹	۲۰-۲۴	۲۵-۲۹	۳۰-۳۴	۳۵-۳۹	۴۰-۴۴	۴۵-۴۹	۵۰-۵۴	۵۵-۵۹	۶۰-۶۴	۶۵-۶۹	۷۰-۷۴	۷۵ سال و بیشتر	نامشخص
۱۳۸۸	۱۰۵۱	۰	۴	۱۱۵	۲۷۶	۲۹۵	۱۴۹	۶۸	۶۶	۳۶	۲۰	۱۱	۶	۴	۱	۰	۰
۱۳۸۹	۱۲۱۰	۰	۲	۱۰۱	۳۱۰	۳۳۹	۲۱۳	۹۱	۵۸	۴۸	۲۶	۱۲	۴	۲	۱	۳	۰
۱۳۹۰	۱۲۳۱	۰	۷	۱۲۴	۳۰۰	۳۴۸	۲۰۳	۱۱۲	۶۵	۳۳	۱۹	۷	۶	۲	۱	۳	۰
۱۳۹۱	۱۲۲۶	۰	۴	۱۳۵	۲۷۷	۳۵۲	۲۰۸	۱۱۰	۵۰	۴۹	۱۵	۱۴	۴	۲	۴	۰	۰
۱۳۹۲	۱۲۶۴	۰	۵	۱۲۵	۳۰۱	۳۲۳	۲۳۹	۱۱۱	۶۷	۴۳	۲۵	۱۳	۳	۵	۳	۱	۰
ابركوه	۶۵	۰	۱	۱۰	۲۲	۱۰	۹	۱۱	۴	۱	۳	۰	۱	۱	۰	۰	۰
اردگان	۵۶	۰	۰	۹	۱۵	۱۳	۶	۴	۴	۳	۱	۱	۰	۰	۰	۰	۰
اشكدر	۲	۰	۰	۰	۱	۰	۰	۱	۰	۰	۰	۰	۰	۰	۰	۰	۰
یاقق	۳	۰	۰	۱	۱	۰	۰	۰	۱	۰	۰	۰	۰	۰	۰	۰	۰
بهباد	۶	۰	۰	۳	۳	۰	۰	۰	۰	۰	۰	۰	۰	۰	۰	۰	۰
تفت	۷	۰	۱	۰	۳	۰	۲	۱	۰	۰	۰	۰	۰	۰	۰	۰	۰
خاتم	۰	۰	۰	۰	۰	۰	۰	۰	۰	۰	۰	۰	۰	۰	۰	۰	۰
مهریز	۳۶	۰	۳	۹	۱۰	۸	۳	۳	۲	۰	۱	۰	۰	۰	۰	۰	۰
میبد	۱۵	۰	۱	۲	۵	۲	۲	۱	۲	۲	۰	۰	۰	۰	۰	۰	۰
یزد	۱۰۷۴	۰	۳	۹۸	۲۴۵	۲۸۴	۲۱۱	۱۰۰	۵۴	۳۷	۲۰	۱۲	۲	۴	۳	۱	۰

سائمه آمارهای جمعیتی سازمان ثبت احوال کشور - سال ۱۳۹۷ = ازدواج و طلاق

۱۸- توزیع سنی زوجین در زمان طلاق

کل کشور															جمع	زوج	
نامشخص	۷۵ سال و بیشتر	۷۰-۷۴	۶۵-۶۹	۶۰-۶۴	۵۵-۵۹	۵۰-۵۴	۴۵-۴۹	۴۰-۴۴	۳۵-۳۹	۳۰-۳۴	۲۵-۲۹	۲۰-۲۴	۱۵-۱۹	۱۰-۱۴			کمتر از ۱۰ سال
۱۴	۱۲۴	۱۵۹	۳۵۷	۸۸۶	۱۸۲۲	۳۳۷۵	۵۶۶۱	۹۰۳۳	۱۴۸۳۷	۲۷۷۱۰	۳۷۴۴۲	۳۴۲۴۴	۱۸۵۰۰	۱۲۰۳	۲	۱۵۵۳۶۹	جمع
۲	۰	۰	۰	۰	۰	۰	۰	۰	۰	۰	۰	۰	۰	۲	۲	۶	کمتر از ۱۵ سال
۰	۰	۰	۰	۰	۱	۰	۰	۰	۴	۱۲	۶۰	۲۵۸	۹۷۶	۱۵۸	۰	۱۴۶۹	۱۵-۱۹
۰	۰	۰	۰	۰	۱	۳	۳	۲۲	۸۳	۳۲۵	۱۸۵۹	۸۰۷۴	۸۸۱۶	۶۶۷	۰	۱۹۸۵۳	۲۰-۲۴
۰	۱	۰	۰	۰	۶	۳۳	۱۱۲	۴۸۰	۲۷۴۷	۱۳۰۴۰	۱۷۱۹۹	۷۱۷۶	۳۴۰	۰	۴۱۱۳۴	۲۵-۲۹	
۰	۰	۰	۰	۱	۴	۱۹	۸۵	۳۴۸	۱۶۷۵	۹۶۳۷	۱۵۲۸۶	۷۱۳۰	۱۳۳۹	۲۹	۰	۳۵۵۵۳	۳۰-۳۴
۰	۰	۰	۱	۱	۱۱	۶۰	۲۲۵	۸۹۸	۴۰۷۰	۹۱۹۳	۵۳۹۳	۱۱۹۲	۱۴۶	۵	۰	۲۱۱۹۵	۳۵-۳۹
۰	۰	۰	۰	۵	۳۱	۱۴۶	۶۰۵	۲۴۹۱	۴۹۹۳	۴۱۳۶	۱۱۸۹	۲۳۰	۳۵	۰	۰	۱۳۸۶۱	۴۰-۴۴
۰	۰	۱	۵	۱۷	۶۳	۳۳۵	۱۴۴۶	۲۹۰۹	۲۳۰۶	۹۸۳	۳۳۴	۹۰	۲	۲	۰	۸۴۹۳	۴۵-۴۹
۰	۱	۱	۹	۳۷	۱۹۵	۸۷۳	۱۸۱۴	۱۳۷۴	۶۴۰	۳۱۳	۱۳۹	۲۱	۶	۰	۰	۵۴۲۳	۵۰-۵۴
۰	۵	۳	۱۰	۹۵	۴۸۶	۱۰۱۴	۸۰۵	۴۱۰	۲۳۶	۱۳۷	۴۸	۱۴	۱	۰	۰	۳۲۶۴	۵۵-۵۹
۰	۳	۴	۳۱	۲۰۱	۴۵۲	۴۵۳	۲۴۶	۱۶۵	۱۰۶	۷۵	۲۷	۱۵	۳	۰	۰	۱۷۸۱	۶۰-۶۴
۰	۵	۱۴	۵۴	۱۸۷	۲۴۸	۱۸۲	۱۳۰	۹۷	۸۶	۴۸	۲۳	۱۰	۰	۰	۰	۱۰۸۴	۶۵-۶۹
۰	۱۳	۲۱	۷۸	۱۴۲	۱۲۰	۱۰۵	۱۰۱	۷۳	۵۰	۳۱	۱۴	۶	۰	۰	۰	۷۵۴	۷۰-۷۴
۰	۹۵	۱۱۵	۱۶۹	۲۰۰	۲۱۰	۱۷۹	۱۶۷	۱۳۴	۱۰۷	۷۳	۳۰	۵	۰	۰	۰	۱۴۸۴	۷۵ سال و بیشتر
۱۲	۱	۰	۰	۰	۰	۰	۱	۰	۱	۰	۰	۰	۰	۰	۰	۱۵	نامشخص

۱۸-۱- توزیع سنی زوجین در زمان طلاق

آذربایجان شرقی

نامشخص	۷۵ سال و بیشتر	۷۰-۷۴	۶۵-۶۹	۶۰-۶۴	۵۵-۵۹	۵۰-۵۴	۴۵-۴۹	۴۰-۴۴	۳۵-۳۹	۳۰-۳۴	۲۵-۲۹	۲۰-۲۴	۱۵-۱۹	۱۰-۱۴	کمتر از ۱۰ سال	جمع	زوج
۰	۱۸	۱۶	۲۲	۵۵	۱۰۰	۱۶۰	۲۲۹	۴۴۹	۶۸۵	۱۲۹۶	۱۷۲۷	۱۷۰۷	۱۱۹۲	۱۱۶	۰	۷۷۷۲	جمع
۰	۰	۰	۰	۰	۰	۰	۰	۰	۰	۰	۰	۰	۰	۰	۰	۰	کمتر از ۱۵ سال
۰	۰	۰	۰	۰	۰	۰	۰	۰	۰	۲	۴	۱۶	۷۱	۱۷	۰	۱۱۰	۱۵-۱۹
۰	۰	۰	۰	۰	۰	۰	۱	۱	۴	۲۸	۱۱۵	۳۸۳	۵۴۸	۵۲	۰	۱۱۳۲	۲۰-۲۴
۰	۰	۰	۰	۰	۰	۰	۲	۱۰	۴۰	۱۳۵	۵۷۸	۸۴۰	۴۶۹	۴۱	۰	۲۱۱۵	۲۵-۲۹
۰	۰	۰	۰	۰	۰	۰	۲	۱۸	۶۰	۴۲۹	۶۷۲	۳۹۰	۹۳	۵	۰	۱۶۶۹	۳۰-۳۴
۰	۰	۰	۰	۰	۱	۳	۱۲	۴۴	۱۹۱	۴۲۳	۲۷۸	۶۹	۹	۰	۰	۱۰۳۰	۳۵-۳۹
۰	۰	۰	۰	۰	۱	۸	۲۰	۱۲۸	۱۹۹	۲۰۷	۶۰	۷	۱	۰	۰	۶۳۱	۴۰-۴۴
۰	۰	۰	۱	۰	۷	۱۶	۶۰	۱۱۷	۱۳۹	۵۶	۱۳	۲	۰	۱	۰	۴۱۲	۴۵-۴۹
۰	۰	۰	۱	۲	۷	۲۸	۷۱	۸۰	۳۳	۷	۱	۰	۰	۰	۰	۲۳۰	۵۰-۵۴
۰	۰	۰	۰	۵	۲۳	۴۶	۳۰	۲۳	۴	۴	۲	۰	۱	۰	۰	۱۳۸	۵۵-۵۹
۰	۰	۱	۰	۱۰	۲۹	۲۳	۱۴	۸	۶	۴	۰	۰	۰	۰	۰	۹۵	۶۰-۶۴
۰	۲	۰	۲	۸	۸	۱۵	۷	۶	۳	۰	۳	۰	۰	۰	۰	۵۴	۶۵-۶۹
۰	۳	۲	۲	۶	۷	۹	۶	۸	۴	۱	۱	۰	۰	۰	۰	۴۹	۷۰-۷۴
۰	۱۳	۱۳	۱۶	۲۴	۱۷	۱۲	۴	۶	۲	۰	۰	۰	۰	۰	۰	۱۰۷	۷۵ سال و بیشتر
۰	۰	۰	۰	۰	۰	۰	۰	۰	۰	۰	۰	۰	۰	۰	۰	۰	نامشخص

۱۸-۲- توزیع سنی زوجین در زمان طلاق

آذربایجان غربی

نامشخص	۷۵ سال و بیشتر	۷۰-۷۴	۶۵-۶۹	۶۰-۶۴	۵۵-۵۹	۵۰-۵۴	۴۵-۴۹	۴۰-۴۴	۳۵-۳۹	۳۰-۳۴	۲۵-۲۹	۲۰-۲۴	۱۵-۱۹	۱۰-۱۴	کمتر از ۱۰ سال	جمع	زوج
۱	۷	۱۱	۱۷	۳۳	۶۱	۱۰۳	۱۷۵	۲۶۰	۴۳۳	۹۰۴	۱۲۹۵	۱۴۳۴	۸۶۸	۴۸	۰	۵۶۳۰	جمع
۰	۰	۰	۰	۰	۰	۰	۰	۰	۰	۰	۰	۰	۰	۰	۰	۰	کمتر از ۱۵ سال
۰	۰	۰	۰	۰	۰	۰	۰	۱	۰	۴	۲۲	۵۹	۸	۰	۰	۹۴	۱۵-۱۹
۰	۰	۰	۰	۰	۰	۰	۱	۰	۶	۲۲	۱۰۱	۳۸۷	۴۲۲	۲۴	۰	۹۶۳	۲۰-۲۴
۰	۰	۰	۰	۰	۰	۰	۳	۲۷	۱۳۰	۴۸۲	۶۵۲	۲۸۸	۱۶	۰	۰	۱۵۹۸	۲۵-۲۹
۰	۰	۰	۰	۰	۰	۰	۳	۱۸	۵۴	۳۰۲	۴۷۶	۳۰۹	۶۹	۰	۰	۱۲۳۱	۳۰-۳۴
۰	۰	۰	۰	۰	۰	۴	۶	۳۲	۸۶	۲۶۵	۱۸۶	۵۲	۷	۰	۰	۶۳۸	۳۵-۳۹
۰	۰	۰	۰	۰	۰	۴	۲۷	۷۷	۱۶۷	۱۲۸	۳۷	۵	۳	۰	۰	۴۴۸	۴۰-۴۴
۰	۰	۰	۱	۳	۱۹	۴۷	۷۱	۶۱	۳۸	۳	۴	۰	۰	۰	۰	۲۴۷	۴۵-۴۹
۰	۰	۰	۲	۲	۲۹	۴۲	۳۴	۲۰	۱۱	۲	۲	۰	۰	۰	۰	۱۴۴	۵۰-۵۴
۰	۲	۱	۲	۵	۲۰	۲۲	۲۰	۱۳	۷	۲	۲	۱	۰	۰	۰	۹۷	۵۵-۵۹
۰	۰	۰	۲	۶	۱۰	۱۳	۱۳	۶	۳	۲	۱	۰	۰	۰	۰	۵۶	۶۰-۶۴
۰	۰	۱	۲	۸	۱۳	۷	۵	۲	۰	۱	۰	۰	۰	۰	۰	۳۹	۶۵-۶۹
۰	۰	۱	۱	۳	۴	۴	۱	۲	۰	۱	۰	۰	۰	۰	۰	۱۷	۷۰-۷۴
۰	۵	۸	۱۰	۸	۹	۱	۱۰	۲	۱	۳	۰	۰	۰	۰	۰	۵۷	۷۵ سال و بیشتر
۱	۰	۰	۰	۰	۰	۰	۰	۰	۰	۰	۰	۰	۰	۰	۰	۱	نامشخص

۱۸-۳- توزیع سنی زوجین در زمان طلاق

اردبیل

نامشخص	نامشخص	۷۵ سال و بیشتر	۷۰-۷۴	۶۵-۶۹	۶۰-۶۴	۵۵-۵۹	۵۰-۵۴	۴۵-۴۹	۴۰-۴۴	۳۵-۳۹	۳۰-۳۴	۲۵-۲۹	۲۰-۲۴	۱۵-۱۹	۱۰-۱۴	کمتر از ۱۰ سال	جمع	زوج
																		زوج
۰	۰	۲	۰	۷	۷	۱۴	۲۸	۴۲	۹۹	۱۹۶	۳۵۸	۵۸۳	۷۱۹	۵۶۳	۳۹	۰	۲۶۵۷	جمع
۰	۰	۰	۰	۰	۰	۰	۰	۰	۰	۰	۰	۰	۰	۰	۰	۰	۰	کمتر از ۱۵ سال
۰	۰	۰	۰	۰	۰	۰	۰	۰	۰	۰	۰	۲	۷	۳۸	۴	۰	۵۱	۱۵-۱۹
۰	۰	۰	۰	۰	۰	۰	۰	۰	۳	۱۱	۳۷	۱۷۹	۲۴۴	۲۲	۰	۰	۴۹۶	۲۰-۲۴
۰	۰	۰	۰	۰	۰	۰	۰	۲	۱۱	۴۴	۲۱۴	۳۳۱	۲۱۳	۱۲	۰	۰	۸۲۷	۲۵-۲۹
۰	۰	۰	۰	۰	۰	۰	۳	۴	۴۱	۱۲۰	۲۱۷	۱۶۵	۶۱	۰	۰	۰	۶۱۱	۳۰-۳۴
۰	۰	۰	۰	۰	۰	۱	۵	۱۴	۴۶	۹۷	۸۴	۳۰	۷	۱	۰	۰	۲۸۵	۳۵-۳۹
۰	۰	۰	۰	۰	۰	۱	۶	۲۵	۵۱	۶۸	۲۲	۴	۰	۰	۰	۰	۱۷۷	۴۰-۴۴
۰	۰	۰	۰	۰	۱	۵	۸	۲۳	۲۵	۱۲	۴	۱	۰	۰	۰	۰	۷۹	۴۵-۴۹
۰	۰	۰	۰	۱	۳	۳	۹	۱۰	۱۰	۱	۰	۱	۰	۰	۰	۰	۳۸	۵۰-۵۴
۰	۰	۰	۰	۰	۱	۸	۴	۵	۵	۲	۰	۰	۰	۰	۰	۰	۲۵	۵۵-۵۹
۰	۰	۰	۰	۰	۲	۲	۲	۵	۲	۰	۱	۱	۰	۰	۰	۰	۱۵	۶۰-۶۴
۰	۰	۰	۱	۴	۴	۲	۵	۲	۲	۲	۰	۰	۰	۰	۰	۰	۲۰	۶۵-۶۹
۰	۰	۰	۱	۲	۱	۲	۱	۱	۰	۱	۱	۰	۰	۰	۰	۰	۱۰	۷۰-۷۴
۰	۲	۰	۶	۳	۲	۲	۲	۵	۰	۰	۱	۰	۰	۰	۰	۰	۲۳	۷۵ سال و بیشتر
۰	۰	۰	۰	۰	۰	۰	۰	۰	۰	۰	۰	۰	۰	۰	۰	۰	۰	نامشخص

۱۸-۴- توزیع سنی زوجین در زمان طلاق

اصفهان

نامشخص	نامشخص	۷۵ سال و بیشتر	۷۰-۷۴	۶۵-۶۹	۶۰-۶۴	۵۵-۵۹	۵۰-۵۴	۴۵-۴۹	۴۰-۴۴	۳۵-۳۹	۳۰-۳۴	۲۵-۲۹	۲۰-۲۴	۱۵-۱۹	۱۰-۱۴	کمتر از ۱۰ سال	جمع	زوج
																		زوج
۰	۰	۸	۹	۱۷	۵۷	۱۰۱	۱۹۳	۳۳۲	۵۲۰	۸۵۵	۱۶۲۵	۲۰۵۹	۱۶۸۰	۷۲۰	۲۰	۰	۸۱۹۶	جمع
۰	۰	۰	۰	۰	۰	۰	۰	۰	۰	۰	۰	۰	۰	۰	۰	۰	۰	کمتر از ۱۵ سال
۰	۰	۰	۰	۰	۰	۰	۰	۰	۰	۰	۱	۴	۲۰	۲	۰	۰	۲۷	۱۵-۱۹
۰	۰	۰	۰	۰	۰	۰	۰	۰	۴	۹	۷۵	۳۸۵	۳۵۲	۱۵	۰	۰	۸۴۰	۲۰-۲۴
۰	۰	۰	۰	۰	۰	۰	۱	۴	۱۵	۱۱۸	۷۱۵	۸۸۵	۲۹۷	۲	۰	۰	۲۰۳۷	۲۵-۲۹
۰	۰	۰	۰	۰	۰	۱	۳	۱۱	۸۰	۵۴۰	۸۸۸	۳۳۷	۴۷	۱	۰	۰	۱۹۰۸	۳۰-۳۴
۰	۰	۰	۰	۰	۰	۴	۹	۴۵	۲۴۸	۶۰۴	۳۰۸	۴۸	۳	۰	۰	۰	۱۲۶۹	۳۵-۳۹
۰	۰	۰	۰	۰	۱	۸	۲۱	۱۳۱	۳۰۶	۲۶۳	۴۸	۱۰	۰	۰	۰	۰	۷۸۸	۴۰-۴۴
۰	۰	۰	۰	۲	۳	۸	۷۸	۱۹۵	۱۴۴	۵۹	۱۷	۸	۱	۰	۰	۰	۵۱۵	۴۵-۴۹
۰	۰	۰	۰	۰	۶	۴۶	۱۱۲	۸۷	۲۵	۱۳	۴	۰	۰	۰	۰	۰	۲۹۳	۵۰-۵۴
۰	۰	۰	۰	۴	۲۴	۶۸	۶۷	۱۹	۹	۶	۰	۱	۰	۰	۰	۰	۱۹۸	۵۵-۵۹
۰	۰	۰	۳	۱۲	۳۴	۳۰	۸	۹	۶	۴	۱	۰	۰	۰	۰	۰	۱۰۷	۶۰-۶۴
۰	۰	۱	۰	۱۱	۹	۱۴	۱۱	۵	۸	۲	۱	۲	۰	۰	۰	۰	۶۴	۶۵-۶۹
۰	۰	۱	۳	۱۱	۵	۵	۹	۴	۴	۱	۱	۰	۰	۰	۰	۰	۴۴	۷۰-۷۴
۰	۷	۷	۱۱	۱۷	۱۹	۹	۱۳	۱۰	۶	۶	۰	۰	۰	۰	۰	۰	۱۰۵	۷۵ سال و بیشتر
۰	۱	۰	۰	۰	۰	۰	۰	۰	۰	۰	۰	۰	۰	۰	۰	۰	۱	نامشخص

سائمه آمارهای جمعیتی سازمان ثبت احوال کشور - سال ۱۳۹۷ - ازدواج و طلاق

۱۸-۵- توزیع سنی زوجین در زمان طلاق

البرز															جمع	زوجه	
نامشخص	۷۵ سال و بیشتر	۷۰-۷۴	۶۵-۶۹	۶۰-۶۴	۵۵-۵۹	۵۰-۵۴	۴۵-۴۹	۴۰-۴۴	۳۵-۳۹	۳۰-۳۴	۲۵-۲۹	۲۰-۲۴	۱۵-۱۹	۱۰-۱۴			کمتر از ۱۰ سال
۰	۶	۳	۱۷	۴۵	۹۹	۱۹۲	۳۱۶	۴۷۲	۷۷۸	۱۳۳۶	۱۴۴۰	۱۰۴۵	۴۲۴	۲۱	۰	۶۱۹۴	جمع
۰	۰	۰	۰	۰	۰	۰	۰	۰	۰	۰	۰	۰	۰	۰	۰	۰	کمتر از ۱۵ سال
۰	۰	۰	۰	۰	۰	۰	۰	۰	۰	۰	۲	۴	۱۴	۳	۰	۲۳	۱۵-۱۹
۰	۰	۰	۰	۰	۰	۰	۰	۱	۲	۹	۴۳	۲۲۳	۱۹۸	۱۷	۰	۴۹۳	۲۰-۲۴
۰	۰	۰	۰	۰	۱	۱	۳	۱۶	۱۱۰	۴۶۲	۵۴۳	۱۷۵	۰	۰	۰	۱۳۱۱	۲۵-۲۹
۰	۰	۰	۰	۰	۲	۱	۴	۱۵	۸۳	۴۴۳	۶۴۹	۲۳۴	۳۳	۱	۰	۱۴۶۵	۳۰-۳۴
۰	۰	۰	۰	۰	۱	۱۰	۴۳	۲۲۸	۵۰۹	۲۲۸	۳۰	۴	۰	۰	۰	۱۰۵۳	۳۵-۳۹
۰	۰	۰	۰	۲	۹	۳۸	۱۴۰	۲۷۸	۲۰۷	۴۲	۹	۰	۰	۰	۰	۷۲۵	۴۰-۴۴
۰	۰	۰	۱	۱	۲	۱۹	۷۲	۱۷۴	۱۲۶	۴۳	۹	۱	۰	۰	۰	۴۴۸	۴۵-۴۹
۰	۰	۰	۰	۵	۱۴	۵۲	۱۳۰	۷۴	۲۶	۹	۱	۱	۰	۰	۰	۳۱۲	۵۰-۵۴
۰	۱	۰	۱	۲۷	۶۲	۴۰	۱۲	۹	۳	۲	۰	۰	۰	۰	۰	۱۵۷	۵۵-۵۹
۰	۱	۰	۲	۹	۲۲	۳۲	۹	۷	۴	۲	۰	۰	۰	۰	۰	۸۸	۶۰-۶۴
۰	۰	۰	۶	۱۲	۱۷	۶	۳	۱	۳	۱	۱	۰	۰	۰	۰	۵۰	۶۵-۶۹
۰	۲	۰	۵	۷	۶	۵	۳	۱	۰	۰	۰	۰	۰	۰	۰	۲۹	۷۰-۷۴
۰	۲	۳	۳	۱۰	۷	۴	۶	۱	۳	۰	۱	۰	۰	۰	۰	۴۰	۷۵ سال و بیشتر
۰	۰	۰	۰	۰	۰	۰	۰	۰	۰	۰	۰	۰	۰	۰	۰	۰	نامشخص

۱۸-۶- توزیع سنی زوجین در زمان طلاق

ایلام															جمع	زوجه	
نامشخص	۷۵ سال و بیشتر	۷۰-۷۴	۶۵-۶۹	۶۰-۶۴	۵۵-۵۹	۵۰-۵۴	۴۵-۴۹	۴۰-۴۴	۳۵-۳۹	۳۰-۳۴	۲۵-۲۹	۲۰-۲۴	۱۵-۱۹	۱۰-۱۴			کمتر از ۱۰ سال
۱	۰	۱	۰	۱	۱	۵	۹	۲۸	۶۰	۹۱	۱۷۱	۱۵۷	۸۹	۴	۰	۶۱۸	جمع
۰	۰	۰	۰	۰	۰	۰	۰	۰	۰	۰	۰	۰	۰	۰	۰	۰	کمتر از ۱۵ سال
۰	۰	۰	۰	۰	۰	۰	۰	۰	۰	۰	۰	۳	۶	۱	۰	۱۰	۱۵-۱۹
۰	۰	۰	۰	۰	۰	۰	۰	۰	۰	۱	۸	۳۲	۳۲	۲	۰	۷۵	۲۰-۲۴
۰	۰	۰	۰	۰	۰	۰	۰	۰	۱	۱۳	۶۲	۷۴	۳۸	۱	۰	۱۸۹	۲۵-۲۹
۰	۰	۰	۰	۰	۱	۰	۲	۷	۳۵	۷۱	۳۹	۱۱	۰	۰	۰	۱۶۶	۳۰-۳۴
۰	۰	۰	۰	۰	۰	۱	۴	۱۸	۲۵	۲۰	۶	۲	۰	۰	۰	۷۶	۳۵-۳۹
۰	۰	۰	۰	۰	۱	۰	۱۰	۱۵	۱۲	۸	۱	۰	۰	۰	۰	۴۷	۴۰-۴۴
۰	۰	۰	۰	۰	۰	۲	۵	۱۲	۴	۲	۱	۰	۰	۰	۰	۲۶	۴۵-۴۹
۰	۰	۰	۰	۰	۰	۳	۴	۲	۱	۰	۰	۰	۰	۰	۰	۱۰	۵۰-۵۴
۰	۰	۰	۰	۱	۱	۱	۰	۲	۰	۰	۰	۰	۰	۰	۰	۵	۵۵-۵۹
۰	۰	۰	۰	۰	۱	۲	۱	۱	۱	۰	۰	۰	۰	۰	۰	۵	۶۰-۶۴
۰	۰	۰	۱	۰	۰	۰	۰	۰	۰	۰	۱	۰	۰	۰	۰	۲	۶۵-۶۹
۰	۰	۰	۰	۰	۰	۰	۱	۱	۰	۰	۰	۰	۰	۰	۰	۲	۷۰-۷۴
۰	۰	۱	۰	۰	۱	۰	۱	۱	۰	۰	۰	۰	۰	۰	۰	۴	۷۵ سال و بیشتر
۱	۰	۰	۰	۰	۰	۰	۰	۰	۰	۰	۰	۰	۰	۰	۰	۱	نامشخص

سازمان آمارهای جمعیتی سازمان ثبت احوال کشور - سال ۱۳۹۷

ازدواج و طلاق

۱۸-۷- توزیع سنی زوجین در زمان طلاق

بوشهر

زوج	زوج	جمع	کمتر از ۱۰ سال	۱۰-۱۴	۱۵-۱۹	۲۰-۲۴	۲۵-۲۹	۳۰-۳۴	۳۵-۳۹	۴۰-۴۴	۴۵-۴۹	۵۰-۵۴	۵۵-۵۹	۶۰-۶۴	۶۵-۶۹	۷۰-۷۴	۷۵ سال و بیشتر	نامشخص
جمع	۲۱۶۱	۰	۳۹	۲۲	۱۱۷	۲۵۵	۳۷	۱۹۶	۱۰۷	۵۳	۴۲	۳۲	۱۲	۵	۱	۱	۱	۱
کمتر از ۱۵ سال	۰	۰	۰	۰	۰	۰	۰	۰	۰	۰	۰	۰	۰	۰	۰	۰	۰	۰
۱۵-۱۹	۳۹	۰	۶	۲۰	۱۲	۱	۰	۰	۰	۰	۰	۰	۰	۰	۰	۰	۰	۰
۲۰-۲۴	۳۷۰	۰	۲۲	۱۵۷	۱۵۷	۲۹	۲	۲	۱	۰	۰	۰	۰	۰	۰	۰	۰	۰
۲۵-۲۹	۵۸۶	۰	۱۱	۱۱۷	۲۵۵	۳۷	۹	۳۷	۱	۱	۰	۰	۰	۰	۰	۰	۰	۰
۳۰-۳۴	۴۷۵	۰	۰	۳۴	۱۱۷	۱۷۳	۱۱۲	۲۸	۸	۲	۱	۰	۰	۰	۰	۰	۰	۰
۳۵-۳۹	۲۴۵	۰	۳	۱۹	۸۲	۸۷	۴۴	۶	۶	۱	۲	۱	۰	۰	۰	۰	۰	۰
۴۰-۴۴	۱۷۱	۰	۰	۷	۲۰	۴۸	۵۹	۳۰	۳۰	۶	۱	۰	۰	۰	۰	۰	۰	۰
۴۵-۴۹	۹۵	۰	۰	۱	۲	۹	۹	۳۲	۳۲	۱۲	۲	۲	۰	۰	۰	۰	۰	۰
۵۰-۵۴	۷۳	۰	۰	۰	۳	۹	۱۶	۱۵	۱۵	۱۳	۱۳	۱۵	۲	۰	۰	۰	۰	۰
۵۵-۵۹	۴۶	۰	۰	۰	۰	۲	۰	۰	۰	۸	۸	۱۵	۱۴	۱	۰	۰	۰	۰
۶۰-۶۴	۲۱	۰	۰	۰	۰	۰	۲	۲	۳	۳	۲	۶	۲	۲	۱	۰	۰	۰
۶۵-۶۹	۱۵	۰	۰	۰	۰	۱	۰	۰	۰	۱	۲	۴	۲	۴	۱	۰	۰	۰
۷۰-۷۴	۱۴	۰	۰	۰	۰	۰	۰	۲	۲	۲	۲	۲	۲	۳	۲	۰	۰	۰
۷۵ سال و بیشتر	۱۰	۰	۰	۰	۰	۰	۰	۰	۰	۰	۰	۰	۰	۰	۱	۰	۰	۰
نامشخص	۱	۰	۰	۰	۰	۰	۰	۰	۰	۰	۰	۰	۰	۰	۰	۰	۰	۰

۱۸-۸- توزیع سنی زوجین در زمان طلاق

تهران

زوج	زوج	جمع	کمتر از ۱۰ سال	۱۰-۱۴	۱۵-۱۹	۲۰-۲۴	۲۵-۲۹	۳۰-۳۴	۳۵-۳۹	۴۰-۴۴	۴۵-۴۹	۵۰-۵۴	۵۵-۵۹	۶۰-۶۴	۶۵-۶۹	۷۰-۷۴	۷۵ سال و بیشتر	نامشخص
جمع	۲۹۲۵۲	۱	۱۰۰	۱۸۳۰	۴۶۳۸	۷۰۷۴	۶۳۷۰	۲۳۳۱	۳۵۵۸	۱۵۳۸	۹۲۴	۴۹۲	۲۳۱	۱۱۰	۳۴	۱۹	۲	۲
کمتر از ۱۵ سال	۲	۱	۰	۰	۰	۰	۰	۰	۰	۰	۰	۰	۰	۰	۰	۰	۰	۰
۱۵-۱۹	۱۰۲	۰	۱۳	۶۸	۲۰	۱	۰	۰	۰	۰	۰	۰	۰	۰	۰	۰	۰	۰
۲۰-۲۴	۲۰۹۹	۰	۵۹	۸۶۷	۹۱۶	۲۰۱	۳۸	۱۳	۵	۰	۰	۰	۰	۰	۰	۰	۰	۰
۲۵-۲۹	۶۱۲۴	۰	۲۵	۷۵۰	۲۴۲۴	۲۳۵۷	۴۶۷	۷۴	۱۸	۸	۱	۰	۰	۰	۰	۰	۰	۰
۳۰-۳۴	۷۱۲۹	۰	۳	۱۳۰	۱۰۹۵	۳۱۸۵	۲۳۳۴	۲۸۷	۶۷	۲۱	۵	۱	۱	۰	۰	۰	۰	۰
۳۵-۳۹	۴۵۸۳	۰	۱۲	۱۲	۱۴۶	۹۸۳	۲۱۸۹	۱۰۱۴	۱۸۲	۴۴	۱۲	۱	۰	۰	۰	۰	۰	۰
۴۰-۴۴	۳۴۴۳	۰	۲	۲	۲۴	۲۳۱	۱۰۱۹	۱۳۴۸	۶۵۴	۱۲۵	۳۰	۱۰	۰	۰	۰	۰	۰	۰
۴۵-۴۹	۲۲۵۸	۰	۰	۰	۷۵	۲۱۴	۶۰۹	۸۵۰	۴۰۵	۷۸	۱۲	۴	۱	۰	۰	۰	۰	۰
۵۰-۵۴	۱۵۱۵	۰	۱	۱	۲۹	۲۹	۵۹	۱۴۱	۳۹۰	۵۶۶	۲۶۱	۵۴	۹	۳	۰	۰	۰	۰
۵۵-۵۹	۸۶۴	۰	۰	۰	۱	۵	۲۴	۳۶	۱۰۳	۲۴۲	۲۹۱	۱۳۰	۲۸	۴	۰	۰	۰	۰
۶۰-۶۴	۴۶۶	۰	۰	۰	۰	۲	۱۱	۱۵	۲۶	۶۴	۱۵۰	۱۳۰	۵۸	۸	۱	۰	۰	۰
۶۵-۶۹	۲۵۶	۰	۰	۰	۰	۲	۸	۱۰	۱۳	۲۸	۳۸	۸۱	۵۸	۱۴	۳	۱	۰	۰
۷۰-۷۴	۱۷۷	۰	۰	۰	۰	۳	۷	۷	۱۹	۲۷	۳۷	۲۷	۴۰	۶	۲	۰	۰	۰
۷۵ سال و بیشتر	۲۳۳	۰	۰	۰	۰	۳	۴	۷	۱۶	۱۶	۱۶	۳۱	۳۶	۴۸	۲۴	۱۵	۰	۰
نامشخص	۱	۰	۰	۰	۰	۰	۰	۰	۰	۰	۰	۰	۰	۰	۰	۰	۰	۰

سائمه آمارهای جمعیتی سازمان ثبت احوال کشور - سال ۱۳۹۲ - ازدواج و طلاق

۱۸-۹- توزیع سنی زوجین در زمان طلاق

چهارمحل و یخبیاری

زوج	جمع	کمتر از ۱۰ سال	۱۰-۱۴	۱۵-۱۹	۲۰-۲۴	۲۵-۲۹	۳۰-۳۴	۳۵-۳۹	۴۰-۴۴	۴۵-۴۹	۵۰-۵۴	۵۵-۵۹	۶۰-۶۴	۶۵-۶۹	۷۰-۷۴	۷۵ سال و بیشتر	نامشخص
جمع	۱۱۳۷	۰	۶	۱۴۴	۲۸۰	۳۱۴	۱۸۳	۱۰۱	۵۰	۲۷	۱۶	۸	۴	۳	۰	۱	۰
کمتر از ۱۵ سال	۰	۰	۰	۰	۰	۰	۰	۰	۰	۰	۰	۰	۰	۰	۰	۰	۰
۱۵-۱۹	۱۰	۲	۴	۳	۱	۰	۰	۰	۰	۰	۰	۰	۰	۰	۰	۰	۰
۲۰-۲۴	۱۵۸	۲	۷۲	۵۸	۲۲	۳	۱	۰	۰	۰	۰	۰	۰	۰	۰	۰	۰
۲۵-۲۹	۳۲۴	۱	۵۲	۱۳۹	۱۰۶	۱۸	۷	۱	۰	۰	۰	۰	۰	۰	۰	۰	۰
۳۰-۳۴	۲۹۳	۱	۱۶	۷۱	۷۱	۱۱۴	۱۷	۳	۰	۰	۰	۰	۰	۰	۰	۰	۰
۳۵-۳۹	۱۴۷	۰	۰	۶	۵۴	۶۲	۱۵	۹	۱	۰	۰	۰	۰	۰	۰	۰	۰
۴۰-۴۴	۸۷	۰	۰	۱	۱۰	۲۳	۴۳	۸	۲	۰	۰	۰	۰	۰	۰	۰	۰
۴۵-۴۹	۴۱	۰	۰	۱	۴	۳	۹	۱۳	۶	۵	۰	۰	۰	۰	۰	۰	۰
۵۰-۵۴	۲۶	۰	۰	۱	۰	۰	۳	۸	۳	۱	۰	۰	۰	۰	۰	۰	۰
۵۵-۵۹	۱۰	۰	۰	۰	۲	۰	۱	۰	۰	۲	۱	۰	۰	۰	۱	۰	۰
۶۰-۶۴	۸	۰	۰	۰	۰	۰	۱	۱	۰	۳	۱	۲	۰	۰	۰	۰	۰
۶۵-۶۹	۱۴	۰	۰	۰	۰	۰	۱	۴	۳	۰	۴	۱	۱	۰	۰	۰	۰
۷۰-۷۴	۵	۰	۰	۰	۰	۰	۲	۰	۰	۰	۰	۰	۱	۱	۰	۰	۰
۷۵ سال و بیشتر	۱۴	۰	۰	۰	۰	۱	۱	۲	۱	۵	۲	۱	۰	۱	۰	۰	۰
نامشخص	۰	۰	۰	۰	۰	۰	۰	۰	۰	۰	۰	۰	۰	۰	۰	۰	۰

۱۸-۱۰- توزیع سنی زوجین در زمان طلاق

خراسان جنوبی

زوج	جمع	کمتر از ۱۰ سال	۱۰-۱۴	۱۵-۱۹	۲۰-۲۴	۲۵-۲۹	۳۰-۳۴	۳۵-۳۹	۴۰-۴۴	۴۵-۴۹	۵۰-۵۴	۵۵-۵۹	۶۰-۶۴	۶۵-۶۹	۷۰-۷۴	۷۵ سال و بیشتر	نامشخص
جمع	۹۶۷	۰	۸	۱۴۹	۲۷۲	۲۲۹	۱۵۳	۶۴	۳۵	۲۸	۱۱	۸	۳	۱	۳	۱	۱
کمتر از ۱۵ سال	۰	۰	۰	۰	۰	۰	۰	۰	۰	۰	۰	۰	۰	۰	۰	۰	۰
۱۵-۱۹	۱۲	۲	۵	۳	۰	۱	۱	۰	۰	۰	۰	۰	۰	۰	۰	۰	۰
۲۰-۲۴	۲۰۵	۴	۷۷	۹۸	۱۶	۱۶	۸	۱	۱	۰	۰	۰	۰	۰	۰	۰	۰
۲۵-۲۹	۳۲۳	۲	۵۷	۱۲۵	۱۰۴	۳۰	۴	۴	۱	۰	۰	۰	۰	۰	۰	۰	۰
۳۰-۳۴	۱۸۶	۰	۷	۷۳	۳۶	۵۸	۱۰	۱۰	۱	۱	۰	۰	۰	۰	۰	۰	۰
۳۵-۳۹	۹۳	۰	۱	۲۷	۲۷	۳۲	۲۳	۳	۱	۰	۰	۰	۰	۰	۰	۰	۰
۴۰-۴۴	۴۸	۰	۱	۳	۶	۱۳	۱۱	۱۱	۳	۳	۰	۰	۰	۰	۰	۰	۰
۴۵-۴۹	۳۱	۰	۰	۱	۰	۶	۵	۹	۶	۳	۱	۰	۰	۰	۰	۰	۰
۵۰-۵۴	۲۰	۰	۰	۰	۱	۱	۴	۶	۶	۱	۱	۰	۰	۰	۰	۰	۰
۵۵-۵۹	۱۲	۰	۰	۰	۰	۲	۱	۱	۱	۵	۱	۱	۰	۰	۰	۰	۰
۶۰-۶۴	۱۲	۰	۰	۱	۰	۱	۲	۰	۴	۲	۲	۲	۰	۰	۰	۰	۰
۶۵-۶۹	۸	۰	۰	۰	۰	۱	۱	۱	۲	۰	۲	۰	۰	۱	۱	۰	۰
۷۰-۷۴	۲	۰	۰	۰	۰	۱	۰	۰	۰	۰	۰	۰	۰	۰	۰	۰	۰
۷۵ سال و بیشتر	۱۴	۰	۰	۰	۰	۱	۲	۲	۲	۲	۱	۰	۲	۱	۲	۱	۰
نامشخص	۱	۰	۰	۰	۰	۰	۰	۰	۰	۰	۰	۰	۰	۰	۰	۰	۱

۱۸-۱۱- توزیع سنی زوجین در زمان طلاق

خراسان رضوی

زوج	زوجه	جمع	کمتر از ۱۰ سال	۱۰-۱۴	۱۵-۱۹	۲۰-۲۴	۲۵-۲۹	۳۰-۳۴	۳۵-۳۹	۴۰-۴۴	۴۵-۴۹	۵۰-۵۴	۵۵-۵۹	۶۰-۶۴	۶۵-۶۹	۷۰-۷۴	۷۵ سال و بیشتر	نامشخص	
زوج	زوج	جمع	کمتر از ۱۰ سال	۱۰-۱۴	۱۵-۱۹	۲۰-۲۴	۲۵-۲۹	۳۰-۳۴	۳۵-۳۹	۴۰-۴۴	۴۵-۴۹	۵۰-۵۴	۵۵-۵۹	۶۰-۶۴	۶۵-۶۹	۷۰-۷۴	۷۵ سال و بیشتر	نامشخص	
جمع	جمع	۱۶۲۲۴	۰	۲۰۱	۲۴۶۸	۳۸۶۹	۳۸۳۱	۲۶۹۰	۱۴۲۱	۷۴۹	۴۶۱	۲۶۶	۱۵۱	۶۰	۲۵	۱۸	۱۲	۲	
کمتر از ۱۵ سال	کمتر از ۱۵ سال	۱	۰	۰	۰	۰	۰	۰	۰	۰	۰	۰	۰	۰	۰	۰	۰	۰	۰
۱۵-۱۹	۱۵-۱۹	۲۵۲	۰	۳۴	۱۵۶	۲۳	۱۴	۴	۱	۰	۰	۰	۰	۰	۰	۰	۰	۰	۰
۲۰-۲۴	۲۰-۲۴	۲۶۳۲	۰	۱۱۵	۱۲۸۱	۹۲۶	۲۴۴	۴۵	۱۵	۵	۰	۱	۰	۰	۰	۰	۰	۰	۰
۲۵-۲۹	۲۵-۲۹	۴۶۷۱	۰	۴۷	۸۷۹	۱۹۹۴	۱۳۷۶	۳۰۲	۵۵	۱۴	۴	۰	۰	۰	۰	۰	۰	۰	۰
۳۰-۳۴	۳۰-۳۴	۳۴۹۱	۰	۲	۱۲۳	۷۴۲	۱۴۷۴	۹۶۶	۱۶۷	۲۳	۱۱	۲	۱	۰	۰	۰	۰	۰	۰
۳۵-۳۹	۳۵-۳۹	۲۰۱۶	۰	۲	۲۲	۱۰۹	۵۲۴	۸۷۶	۳۷۸	۹۰	۱۴	۱	۰	۰	۰	۰	۰	۰	۰
۴۰-۴۴	۴۰-۴۴	۱۱۸۰	۰	۴	۲۷	۱۰۷	۳۲۵	۴۶۳	۴۶۳	۲۰۱	۴۴	۸	۰	۱	۰	۰	۰	۰	۰
۴۵-۴۹	۴۵-۴۹	۷۰۴	۰	۱	۱۷	۴۰	۷۷	۲۰۱	۷۷	۲۲۶	۱۱۹	۱۸	۳	۱	۱	۰	۰	۰	۰
۵۰-۵۴	۵۰-۵۴	۴۸۶	۰	۲	۲	۲۵	۵۲	۵۷	۵۷	۱۱۴	۱۴۰	۷۶	۱۵	۲	۱	۰	۰	۰	۰
۵۵-۵۹	۵۵-۵۹	۲۹۶	۰	۰	۴	۱۰	۱۷	۲۶	۲۶	۲۸	۶۱	۸۸	۵۰	۹	۱	۲	۰	۰	۰
۶۰-۶۴	۶۰-۶۴	۱۵۳	۰	۱	۴	۳	۱۷	۱۲	۱۲	۱۹	۱۸	۳۴	۳۴	۱۳	۲	۰	۰	۰	۰
۶۵-۶۹	۶۵-۶۹	۹۲	۰	۰	۰	۴	۷	۱۵	۱۵	۵	۱۴	۱۷	۱۱	۴	۲	۰	۰	۰	۰
۷۰-۷۴	۷۰-۷۴	۷۶	۰	۰	۱	۳	۷	۱۱	۱۱	۹	۱۰	۱۰	۱۰	۶	۳	۴	۲	۰	۰
۷۵ سال و بیشتر	۷۵ سال و بیشتر	۱۷۳	۰	۰	۰	۰	۷	۱۵	۲۰	۱۵	۲۶	۱۵	۲۷	۱۵	۱۳	۱۰	۱۰	۰	۰
نامشخص	نامشخص	۱	۰	۰	۰	۰	۰	۰	۰	۰	۰	۰	۰	۰	۰	۰	۰	۰	۰

۱۸-۱۲- توزیع سنی زوجین در زمان طلاق

خراسان شمالی

زوج	زوجه	جمع	کمتر از ۱۰ سال	۱۰-۱۴	۱۵-۱۹	۲۰-۲۴	۲۵-۲۹	۳۰-۳۴	۳۵-۳۹	۴۰-۴۴	۴۵-۴۹	۵۰-۵۴	۵۵-۵۹	۶۰-۶۴	۶۵-۶۹	۷۰-۷۴	۷۵ سال و بیشتر	نامشخص	
زوج	زوج	جمع	کمتر از ۱۰ سال	۱۰-۱۴	۱۵-۱۹	۲۰-۲۴	۲۵-۲۹	۳۰-۳۴	۳۵-۳۹	۴۰-۴۴	۴۵-۴۹	۵۰-۵۴	۵۵-۵۹	۶۰-۶۴	۶۵-۶۹	۷۰-۷۴	۷۵ سال و بیشتر	نامشخص	
جمع	جمع	۱۷۷۶	۰	۱۶	۲۶۶	۴۴۹	۴۵۶	۲۷۷	۱۲۵	۹۹	۴۲	۲۳	۱۴	۲	۳	۴	۰	۰	
کمتر از ۱۵ سال	کمتر از ۱۵ سال	۰	۰	۰	۰	۰	۰	۰	۰	۰	۰	۰	۰	۰	۰	۰	۰	۰	۰
۱۵-۱۹	۱۵-۱۹	۲۳	۰	۱	۱۵	۳	۴	۰	۰	۰	۰	۰	۰	۰	۰	۰	۰	۰	۰
۲۰-۲۴	۲۰-۲۴	۳۰۷	۰	۱۲	۱۴۴	۱۱۳	۳۲	۶	۰	۰	۰	۰	۰	۰	۰	۰	۰	۰	۰
۲۵-۲۹	۲۵-۲۹	۵۳۸	۰	۳	۹۵	۲۱۴	۱۶۹	۴۷	۶	۳	۱	۰	۰	۰	۰	۰	۰	۰	۰
۳۰-۳۴	۳۰-۳۴	۳۸۵	۰	۰	۱۰	۹۱	۱۶۹	۹۱	۱۸	۵	۱	۰	۰	۰	۰	۰	۰	۰	۰
۳۵-۳۹	۳۵-۳۹	۲۰۷	۰	۲	۲	۱۹	۵۹	۷۳	۳۸	۱۰	۵	۱	۰	۰	۰	۰	۰	۰	۰
۴۰-۴۴	۴۰-۴۴	۱۲۹	۰	۰	۰	۲	۱۵	۳۸	۳۴	۳۳	۶	۱	۰	۰	۰	۰	۰	۰	۰
۴۵-۴۹	۴۵-۴۹	۷۰	۰	۰	۰	۰	۲	۱۰	۱۶	۲۶	۱۰	۴	۲	۰	۰	۰	۰	۰	۰
۵۰-۵۴	۵۰-۵۴	۴۱	۰	۰	۰	۰	۳	۶	۱۱	۹	۳	۳	۳	۰	۰	۰	۰	۰	۰
۵۵-۵۹	۵۵-۵۹	۲۲	۰	۰	۱	۲	۴	۴	۵	۵	۵	۴	۱	۰	۰	۰	۰	۰	۰
۶۰-۶۴	۶۰-۶۴	۱۱	۰	۰	۰	۰	۰	۰	۲	۲	۲	۲	۳	۰	۰	۰	۰	۰	۰
۶۵-۶۹	۶۵-۶۹	۱۷	۰	۰	۰	۳	۰	۲	۳	۱	۱	۴	۳	۰	۰	۰	۰	۰	۰
۷۰-۷۴	۷۰-۷۴	۱۲	۰	۰	۱	۱	۱	۰	۰	۲	۲	۱	۲	۱	۲	۰	۰	۰	۰
۷۵ سال و بیشتر	۷۵ سال و بیشتر	۱۴	۰	۰	۰	۲	۰	۰	۲	۱	۰	۳	۰	۱	۱	۴	۰	۰	۰
نامشخص	نامشخص	۰	۰	۰	۰	۰	۰	۰	۰	۰	۰	۰	۰	۰	۰	۰	۰	۰	۰



سائمه آمارهای جمعیتی سازمان ثبت احوال کشور - سال ۱۳۹۷

ازدواج و طلاق

۱۸-۱۳- توزیع سنی زوجین در زمان طلاق

خوزستان

زوج	زوجه	جمع	کمتر از ۱۰ سال	۱۰-۱۴	۱۵-۱۹	۲۰-۲۴	۲۵-۲۹	۳۰-۳۴	۳۵-۳۹	۴۰-۴۴	۴۵-۴۹	۵۰-۵۴	۵۵-۵۹	۶۰-۶۴	۶۵-۶۹	۷۰-۷۴	۷۵ سال و بیشتر	نامشخص
جمع	۸۷۰۰	۰	۵۲	۱۱۵۵	۲۱۷۸	۲۰۵۲	۱۳۷۶	۷۵۱	۴۵۳	۴۵۳	۳۲۸	۱۹۴	۹۱	۴۹	۱۴	۴	۳	۰
کمتر از ۱۵ سال	۲	۰	۲	۰	۰	۰	۰	۰	۰	۰	۰	۰	۰	۰	۰	۰	۰	۰
۱۵-۱۹	۱۰۸	۰	۵	۸۱	۱۹	۳	۰	۰	۰	۰	۰	۰	۰	۰	۰	۰	۰	۰
۲۰-۲۴	۱۲۹۲	۰	۲۷	۵۳۵	۵۸۶	۱۲۲	۲۰	۱	۱	۰	۰	۰	۰	۰	۰	۰	۰	۰
۲۵-۲۹	۲۳۴۶	۰	۱۶	۴۱۹	۷۴۲	۱۲۷	۱۷	۱۱	۹۵	۴۵۱	۷۶۷	۴۲۲	۱۰۰	۲	۰	۰	۰	۰
۳۰-۳۴	۱۸۴۹	۰	۲	۱۰۰	۴۲۲	۷۶۷	۴۵۱	۹۵	۱۱	۱	۱	۱	۱	۱	۱	۱	۱	۱
۳۵-۳۹	۱۰۹۹	۰	۰	۱۵	۲۸۶	۲۸۶	۲۳۶	۲۰۷	۴۸	۲۰۷	۲۸۶	۹۵	۱۵	۲	۰	۰	۰	۰
۴۰-۴۴	۷۳۷	۰	۰	۵	۸۴	۲۳۱	۲۳۱	۲۲۲	۱۲۳	۳۹	۱۵	۱۵	۱	۰	۰	۰	۰	۰
۴۵-۴۹	۴۷۷	۰	۰	۷	۲۴	۶۱	۶۱	۱۲۰	۸۴	۱۵۲	۲۵	۲۵	۳	۱	۰	۰	۰	۰
۵۰-۵۴	۳۱۷	۰	۰	۲	۱۴	۱۹	۱۹	۳۶	۵۳	۱۰۸	۵۳	۵۳	۱۳	۱	۲	۰	۰	۰
۵۵-۵۹	۲۲۶	۰	۰	۰	۲	۱۴	۲	۲۳	۳۱	۶۲	۵۶	۵۶	۳۱	۹	۱	۰	۰	۰
۶۰-۶۴	۱۱۴	۰	۰	۰	۱	۵	۴	۱۴	۲۱	۱۵	۳۰	۲۱	۱۳	۱	۰	۰	۰	۰
۶۵-۶۹	۴۹	۰	۰	۰	۱	۴	۴	۷	۷	۵	۵	۵	۷	۳	۰	۰	۰	۰
۷۰-۷۴	۳۲	۰	۰	۰	۱	۱	۰	۵	۱	۲	۳	۳	۱۲	۳	۰	۰	۰	۰
۷۵ سال و بیشتر	۵۲	۰	۰	۰	۰	۳	۷	۷	۵	۳	۵	۶	۵	۶	۴	۲	۰	۰
نامشخص	۰	۰	۰	۰	۰	۰	۰	۰	۰	۰	۰	۰	۰	۰	۰	۰	۰	۰

۱۸-۱۴- توزیع سنی زوجین در زمان طلاق

زنجان

زوج	زوجه	جمع	کمتر از ۱۰ سال	۱۰-۱۴	۱۵-۱۹	۲۰-۲۴	۲۵-۲۹	۳۰-۳۴	۳۵-۳۹	۴۰-۴۴	۴۵-۴۹	۵۰-۵۴	۵۵-۵۹	۶۰-۶۴	۶۵-۶۹	۷۰-۷۴	۷۵ سال و بیشتر	نامشخص
جمع	۱۹۱۲	۰	۳۳	۳۰۰	۴۸۷	۶۶۲	۲۹۹	۱۵۳	۷۴	۷۴	۴۷	۲۱	۱۵	۹	۵	۲	۵	۰
کمتر از ۱۵ سال	۰	۰	۰	۰	۰	۰	۰	۰	۰	۰	۰	۰	۰	۰	۰	۰	۰	۰
۱۵-۱۹	۱۹	۰	۲	۱۵	۲	۰	۰	۰	۰	۰	۰	۰	۰	۰	۰	۰	۰	۰
۲۰-۲۴	۳۳۳	۰	۲۰	۱۴۶	۱۳۱	۳۰	۴	۲	۱۳	۳۳	۱۶۴	۲۴۴	۱۲۳	۱۱	۰	۰	۰	۰
۲۵-۲۹	۵۸۹	۰	۱۱	۱۵	۸۹	۱۸۸	۱۰۵	۱۹	۳	۱	۳	۱۹	۱۰۵	۱۸۸	۸۹	۱۵	۰	۰
۳۰-۳۴	۴۲۰	۰	۰	۱	۱۸	۵۶	۹۳	۳۷	۱۲	۳	۱۲	۳۷	۹۳	۵۶	۱۸	۱	۰	۰
۳۵-۳۹	۲۲۰	۰	۰	۰	۲	۱۶	۴۳	۴۳	۲۱	۶	۲۱	۴۳	۴۳	۱۶	۲	۰	۰	۰
۴۰-۴۴	۱۳۲	۰	۰	۰	۰	۵	۱۴	۲۰	۷	۶	۷	۲۰	۱۴	۵	۰	۰	۰	۰
۴۵-۴۹	۶۷	۰	۰	۰	۰	۲	۴	۸	۱۰	۱۳	۱۰	۸	۴	۱۳	۱۰	۰	۰	۰
۵۰-۵۴	۴۱	۰	۰	۰	۰	۰	۰	۳	۷	۶	۹	۶	۹	۶	۰	۰	۰	۰
۵۵-۵۹	۳۱	۰	۰	۰	۰	۰	۰	۳	۷	۶	۹	۶	۹	۶	۰	۰	۰	۰
۶۰-۶۴	۱۴	۰	۰	۰	۰	۰	۰	۱	۱	۰	۵	۴	۲	۱	۰	۰	۰	۰
۶۵-۶۹	۱۲	۰	۰	۰	۰	۰	۰	۳	۱	۲	۲	۲	۲	۱	۰	۰	۰	۰
۷۰-۷۴	۷	۰	۰	۰	۰	۰	۰	۱	۰	۱	۰	۰	۱	۱	۰	۰	۰	۰
۷۵ سال و بیشتر	۲۷	۰	۰	۰	۰	۰	۰	۲	۲	۲	۲	۲	۳	۱	۲	۵	۰	۰
نامشخص	۰	۰	۰	۰	۰	۰	۰	۰	۰	۰	۰	۰	۰	۰	۰	۰	۰	۰

۱۸-۱۵- توزیع سنی زوجین در زمان طلاق

سمنان

زوج	زوجه	جمع	کمتر از ۱۰ سال	۱۰-۱۴	۱۵-۱۹	۲۰-۲۴	۲۵-۲۹	۳۰-۳۴	۳۵-۳۹	۴۰-۴۴	۴۵-۴۹	۵۰-۵۴	۵۵-۵۹	۶۰-۶۴	۶۵-۶۹	۷۰-۷۴	۷۵ سال و بیشتر	نامشخص
جمع	۱۱۹۱	۰	۲	۱۱۸	۲۶۶	۲۶۶	۲۴۳	۱۱۶	۷۶	۵۹	۴۵	۳۰	۱۳	۶	۳	۳	۰	۰
کمتر از ۱۵ سال	۰	۰	۰	۰	۰	۰	۰	۰	۰	۰	۰	۰	۰	۰	۰	۰	۰	۰
۱۵-۱۹	۴	۰	۰	۴	۰	۰	۰	۰	۰	۰	۰	۰	۰	۰	۰	۰	۰	۰
۲۰-۲۴	۱۲۵	۰	۱	۵۵	۶۰	۵	۳	۱	۰	۰	۰	۰	۰	۰	۰	۰	۰	۰
۲۵-۲۹	۳۱۴	۰	۱	۵۲	۱۴۲	۹۶	۲۰	۲	۱	۰	۰	۰	۰	۰	۰	۰	۰	۰
۳۰-۳۴	۲۴۶	۰	۰	۵	۵۱	۱۱۱	۷۰	۶	۳	۰	۰	۰	۰	۰	۰	۰	۰	۰
۳۵-۳۹	۱۸۴	۰	۰	۲	۱۰	۴۳	۸۴	۳۰	۱۱	۲	۲	۲	۰	۰	۰	۰	۰	۰
۴۰-۴۴	۱۲۹	۰	۰	۰	۱	۶	۴۰	۴۹	۲۳	۸	۲	۲	۰	۰	۰	۰	۰	۰
۴۵-۴۹	۶۸	۰	۰	۰	۱	۱	۱۱	۱۵	۲۳	۱۳	۴	۴	۰	۰	۰	۰	۰	۰
۵۰-۵۴	۳۸	۰	۰	۰	۰	۰	۱	۵	۷	۱۶	۶	۲	۱	۰	۰	۰	۰	۰
۵۵-۵۹	۲۵	۰	۰	۰	۰	۱	۱	۱	۲	۹	۶	۴	۱	۰	۰	۰	۰	۰
۶۰-۶۴	۱۵	۰	۰	۰	۰	۱	۲	۰	۲	۳	۴	۲	۰	۰	۰	۰	۰	۰
۶۵-۶۹	۱۱	۰	۰	۰	۰	۰	۱	۱	۱	۲	۱	۳	۰	۰	۰	۰	۰	۰
۷۰-۷۴	۸	۰	۰	۰	۰	۰	۲	۰	۰	۱	۱	۲	۱	۰	۱	۰	۰	۰
۷۵ سال و بیشتر	۲۴	۰	۰	۰	۰	۰	۱	۰	۴	۳	۵	۳	۱	۲	۲	۳	۰	۰
نامشخص	۰	۰	۰	۰	۰	۰	۰	۰	۰	۰	۰	۰	۰	۰	۰	۰	۰	۰

۱۸-۱۶- توزیع سنی زوجین در زمان طلاق

سیستان و بلوچستان

زوج	زوجه	جمع	کمتر از ۱۰ سال	۱۰-۱۴	۱۵-۱۹	۲۰-۲۴	۲۵-۲۹	۳۰-۳۴	۳۵-۳۹	۴۰-۴۴	۴۵-۴۹	۵۰-۵۴	۵۵-۵۹	۶۰-۶۴	۶۵-۶۹	۷۰-۷۴	۷۵ سال و بیشتر	نامشخص
جمع	۱۶۶۶	۰	۱۰	۲۸۴	۴۳۷	۴۳۶	۲۴۴	۱۱۴	۵۷	۴۴	۲۴	۸	۲	۲	۲	۲	۰	۰
کمتر از ۱۵ سال	۰	۰	۰	۰	۰	۰	۰	۰	۰	۰	۰	۰	۰	۰	۰	۰	۰	۰
۱۵-۱۹	۳۹	۰	۴	۲۴	۹	۱	۱	۰	۰	۰	۰	۰	۰	۰	۰	۰	۰	۰
۲۰-۲۴	۳۴۶	۰	۵	۱۵۲	۱۴۷	۳۷	۴	۱	۰	۰	۰	۰	۰	۰	۰	۰	۰	۰
۲۵-۲۹	۴۶۴	۰	۱	۸۴	۱۸۰	۱۶۲	۳۳	۲	۱	۱	۱	۰	۰	۰	۰	۰	۰	۰
۳۰-۳۴	۳۵۹	۰	۰	۱۷	۷۹	۱۵۶	۹۰	۱۷	۰	۰	۰	۰	۰	۰	۰	۰	۰	۰
۳۵-۳۹	۱۸۴	۰	۰	۶	۱۴	۵۰	۶۹	۳۸	۵	۱	۱	۱	۰	۰	۰	۰	۰	۰
۴۰-۴۴	۱۰۹	۰	۰	۱	۳	۲۱	۲۶	۲۸	۱۹	۸	۲	۲	۱	۰	۰	۰	۰	۰
۴۵-۴۹	۶۷	۰	۰	۰	۳	۶	۱۱	۱۱	۱۷	۱۷	۲	۲	۰	۰	۰	۰	۰	۰
۵۰-۵۴	۳۶	۰	۰	۰	۰	۱	۴	۱۰	۴	۹	۶	۲	۰	۰	۰	۰	۰	۰
۵۵-۵۹	۲۴	۰	۰	۰	۰	۰	۱	۳	۴	۶	۸	۲	۰	۰	۰	۰	۰	۰
۶۰-۶۴	۱۱	۰	۰	۰	۲	۰	۰	۱	۲	۱	۱	۳	۰	۰	۰	۰	۰	۰
۶۵-۶۹	۸	۰	۰	۰	۰	۱	۲	۱	۱	۰	۲	۰	۰	۰	۰	۰	۰	۰
۷۰-۷۴	۵	۰	۰	۰	۰	۰	۱	۰	۱	۰	۱	۰	۰	۰	۰	۰	۰	۰
۷۵ سال و بیشتر	۱۴	۰	۰	۰	۰	۰	۳	۲	۳	۳	۱	۱	۱	۱	۱	۱	۱	۰
نامشخص	۰	۰	۰	۰	۰	۰	۰	۰	۰	۰	۰	۰	۰	۰	۰	۰	۰	۰

۱۷-۱۸- توزیع سنی زوجین در زمان طلاق

فارس

زوج	زوج	جمع	کمتر از ۱۰ سال	۱۰-۱۴	۱۵-۱۹	۲۰-۲۴	۲۵-۲۹	۳۰-۳۴	۳۵-۳۹	۴۰-۴۴	۴۵-۴۹	۵۰-۵۴	۵۵-۵۹	۶۰-۶۴	۶۵-۶۹	۷۰-۷۴	۷۵ سال و بیشتر	نامشخص
جمع	۹۴۳۸	۰	۶۶	۱۱۱۴	۲۱۹۵	۲۴۲۷	۱۶۱۲	۸۴۱	۵۰۹	۲۹۷	۲۰۴	۱۰۲	۴۷	۱۲	۷	۵	۰	۰
کمتر از ۱۵ سال	۰	۰	۰	۰	۰	۰	۰	۰	۰	۰	۰	۰	۰	۰	۰	۰	۰	۰
۱۵-۱۹	۶۹	۵	۵۲	۹	۳	۰	۰	۰	۰	۰	۰	۰	۰	۰	۰	۰	۰	۰
۲۰-۲۴	۱۱۷۴	۳۷	۴۸۵	۵۱۷	۱۱۷	۱۲	۳	۳	۳	۰	۰	۰	۰	۰	۰	۰	۰	۰
۲۵-۲۹	۲۶۹۰	۲۱	۴۷۷	۱۱۱۳	۸۵۲	۱۹۰	۲۷	۷	۲	۰	۰	۰	۰	۰	۰	۰	۰	۰
۳۰-۳۴	۲۱۶۵	۲	۸۶	۴۵۰	۹۷۷	۵۱۸	۱۰۶	۱۹	۵	۲	۰	۰	۰	۰	۰	۰	۰	۰
۳۵-۳۹	۱۱۹۹	۱	۱۲	۷۹	۳۴۴	۵۰۱	۱۹۴	۳۹	۲۰	۸	۱	۰	۰	۰	۰	۰	۰	۰
۴۰-۴۴	۸۰۸	۰	۲	۱۷	۸۹	۲۶۴	۲۷۷	۱۲۰	۲۸	۸	۲	۱	۰	۰	۰	۰	۰	۰
۴۵-۴۹	۵۲۲	۰	۰	۲	۲۶	۷۰	۱۵۵	۱۷۹	۶۷	۱۷	۵	۱	۰	۰	۰	۰	۰	۰
۵۰-۵۴	۳۲۴	۰	۰	۴	۱۲	۴۳	۸۴	۹۵	۲۸	۱۵	۶	۱	۰	۰	۰	۰	۰	۰
۵۵-۵۹	۲۰۱	۰	۰	۱	۲	۸	۱۵	۳۳	۴۲	۷۰	۲۶	۴	۰	۰	۰	۰	۰	۰
۶۰-۶۴	۱۱۶	۰	۰	۱	۲	۷	۴	۶	۱۶	۳۱	۳۴	۱۴	۱	۰	۰	۰	۰	۰
۶۵-۶۹	۵۸	۰	۰	۰	۱	۳	۵	۵	۵	۱۲	۱۰	۱۳	۲	۰	۰	۰	۰	۰
۷۰-۷۴	۳۱	۰	۰	۱	۰	۲	۵	۲	۲	۵	۵	۳	۳	۰	۰	۰	۰	۰
۷۵ سال و بیشتر	۸۰	۰	۰	۱	۲	۷	۱۱	۷	۱۲	۱۰	۱۲	۵	۸	۴	۳	۰	۰	۰
نامشخص	۱	۰	۰	۰	۰	۰	۰	۰	۱	۰	۰	۰	۰	۰	۰	۰	۰	۰

۱۸-۱۸- توزیع سنی زوجین در زمان طلاق

قزوین

زوج	زوج	جمع	کمتر از ۱۰ سال	۱۰-۱۴	۱۵-۱۹	۲۰-۲۴	۲۵-۲۹	۳۰-۳۴	۳۵-۳۹	۴۰-۴۴	۴۵-۴۹	۵۰-۵۴	۵۵-۵۹	۶۰-۶۴	۶۵-۶۹	۷۰-۷۴	۷۵ سال و بیشتر	نامشخص
جمع	۲۵۷۳	۰	۳۹	۴۶۸	۵۶۶	۶۲۰	۴۵۸	۲۳۶	۱۳۹	۶۷	۳۵	۲۴	۱۳	۳	۲	۲	۱	۱
کمتر از ۱۵ سال	۰	۰	۰	۰	۰	۰	۰	۰	۰	۰	۰	۰	۰	۰	۰	۰	۰	۰
۱۵-۱۹	۱۲	۲	۸	۱	۱	۰	۰	۰	۰	۰	۰	۰	۰	۰	۰	۰	۰	۰
۲۰-۲۴	۳۳۷	۲۶	۱۷۹	۱۰۵	۲۳	۳	۱	۰	۰	۰	۰	۰	۰	۰	۰	۰	۰	۰
۲۵-۲۹	۷۳۱	۱۱	۱۵۷	۳۰۳	۲۰۴	۴۹	۵	۲	۰	۰	۰	۰	۰	۰	۰	۰	۰	۰
۳۰-۳۴	۶۲۲	۰	۲۳	۱۲۹	۲۷۸	۱۵۳	۳۱	۷	۱	۰	۰	۰	۰	۰	۰	۰	۰	۰
۳۵-۳۹	۳۷۰	۱	۲۳	۹۶	۱۷۰	۶۱	۱۳	۶	۱۳	۶	۰	۰	۰	۰	۰	۰	۰	۰
۴۰-۴۴	۲۲۱	۰	۱	۱۳	۶۸	۸۹	۴۲	۲۹	۳۷	۱۶	۸	۱	۰	۰	۰	۰	۰	۰
۴۵-۴۹	۱۰۱	۰	۲	۲	۲	۶	۲۹	۲۹	۳۷	۱۶	۸	۱	۰	۰	۰	۰	۰	۰
۵۰-۵۴	۷۲	۰	۱	۱	۱	۶	۱۱	۱۹	۲۱	۱۱	۲	۲	۰	۰	۰	۰	۰	۰
۵۵-۵۹	۳۶	۰	۰	۰	۰	۱	۳	۵	۹	۷	۹	۱	۰	۰	۰	۰	۰	۰
۶۰-۶۴	۱۸	۰	۰	۰	۰	۱	۳	۴	۳	۳	۵	۲	۰	۰	۰	۰	۰	۰
۶۵-۶۹	۹	۰	۰	۱	۰	۱	۰	۲	۱	۳	۱	۱	۰	۰	۰	۰	۰	۰
۷۰-۷۴	۱۷	۰	۰	۰	۰	۰	۰	۲	۲	۲	۲	۴	۱	۰	۰	۰	۰	۰
۷۵ سال و بیشتر	۲۶	۰	۰	۲	۰	۲	۱	۴	۴	۲	۳	۳	۵	۲	۲	۲	۰	۰
نامشخص	۱	۰	۰	۰	۰	۰	۰	۰	۰	۰	۰	۰	۰	۰	۰	۰	۰	۰

سائمه آمارهای جمعیتی سازمان ثبت احوال کشور - سال ۱۳۹۷

ازدواج و طلاق

۱۸-۱۹- توزیع سنی زوجین در زمان طلاق

قم

زوج	زوجه	جمع	کمتر از ۱۰ سال	۱۰-۱۴	۱۵-۱۹	۲۰-۲۴	۲۵-۲۹	۳۰-۳۴	۳۵-۳۹	۴۰-۴۴	۴۵-۴۹	۵۰-۵۴	۵۵-۵۹	۶۰-۶۴	۶۵-۶۹	۷۰-۷۴	۷۵ سال و بیشتر	نامشخص
جمع	۲۲۳۹	۱	۲۵	۴۶۳	۵۵۵	۵۰۶	۳۶۱	۲۰۸	۹۷	۵۴	۳۸	۱۵	۱۲	۱	۱	۲	۰	۰
سال ۱۳۹۰	۱	۱	۰	۰	۰	۰	۰	۰	۰	۰	۰	۰	۰	۰	۰	۰	۰	۰
۱۵-۱۹	۲۹	۰	۶	۲۲	۱	۰	۰	۰	۰	۰	۰	۰	۰	۰	۰	۰	۰	۰
۲۰-۲۴	۳۶۳	۰	۱۴	۱۸۱	۱۳۷	۲۵	۵	۰	۰	۰	۱	۰	۰	۰	۰	۰	۰	۰
۲۵-۲۹	۶۳۶	۰	۵	۱۳۷	۲۸۸	۱۶۳	۳۵	۴	۴	۰	۰	۰	۰	۰	۰	۰	۰	۰
۳۰-۳۴	۴۷۷	۰	۰	۲۱	۱۰۳	۲۱۰	۱۱۴	۲۶	۲۶	۲	۱	۰	۰	۰	۰	۰	۰	۰
۳۵-۳۹	۳۰۹	۰	۰	۰	۲۴	۸۳	۱۲۵	۶۴	۶۴	۱۱	۲	۰	۰	۰	۰	۰	۰	۰
۴۰-۴۴	۱۸۵	۰	۱	۱	۲	۱۹	۵۹	۶۷	۶۷	۳۰	۶	۱	۰	۰	۰	۰	۰	۰
۴۵-۴۹	۸۸	۰	۰	۰	۰	۵	۱۸	۲۵	۲۵	۲۶	۱۰	۴	۰	۰	۰	۰	۰	۰
۵۰-۵۴	۵۸	۰	۱	۱	۰	۰	۳	۹	۱۶	۱۹	۸	۱	۰	۰	۰	۱	۰	۰
۵۵-۵۹	۳۲	۰	۰	۰	۱	۱	۲	۸	۱۰	۲	۷	۲	۰	۰	۰	۰	۰	۰
۶۰-۶۴	۱۹	۰	۰	۰	۰	۰	۰	۱	۱	۱	۶	۵	۲	۰	۰	۰	۰	۰
۶۵-۶۹	۱۸	۰	۰	۰	۰	۰	۰	۱	۰	۰	۸	۴	۳	۰	۰	۰	۰	۰
۷۰-۷۴	۵	۰	۰	۰	۰	۰	۰	۰	۰	۰	۱	۰	۰	۰	۰	۰	۰	۰
۷۵ سال و بیشتر	۱۹	۰	۰	۰	۰	۰	۰	۳	۲	۲	۲	۴	۲	۳	۱	۲	۰	۰
نامشخص	۰	۰	۰	۰	۰	۰	۰	۰	۰	۰	۰	۰	۰	۰	۰	۰	۰	۰

۱۸-۲۰- توزیع سنی زوجین در زمان طلاق

کردستان

زوج	زوجه	جمع	کمتر از ۱۰ سال	۱۰-۱۴	۱۵-۱۹	۲۰-۲۴	۲۵-۲۹	۳۰-۳۴	۳۵-۳۹	۴۰-۴۴	۴۵-۴۹	۵۰-۵۴	۵۵-۵۹	۶۰-۶۴	۶۵-۶۹	۷۰-۷۴	۷۵ سال و بیشتر	نامشخص
جمع	۳۹۳۲	۰	۲۷	۶۴۲	۱۰۹۹	۹۸۴	۵۰۴	۲۶۳	۱۷۵	۹۲	۶۴	۳۲	۲۵	۱۲	۶	۷	۰	۰
کمتر از ۱۵ سال	۰	۰	۰	۰	۰	۰	۰	۰	۰	۰	۰	۰	۰	۰	۰	۰	۰	۰
۱۵-۱۹	۴۴	۰	۲	۲۷	۱۰	۴	۰	۱	۰	۰	۰	۰	۰	۰	۰	۰	۰	۰
۲۰-۲۴	۶۴۷	۰	۱۲	۲۷۰	۲۸۷	۶۴	۱۰	۲	۰	۰	۱	۱	۰	۰	۰	۰	۰	۰
۲۵-۲۹	۱۲۸۰	۰	۱۱	۲۹۵	۳۳۹	۷۴	۹	۳۷	۰	۰	۰	۰	۰	۰	۰	۰	۰	۰
۳۰-۳۴	۸۷۱	۰	۲	۴۵	۲۲۶	۳۸۰	۱۷۱	۳۷	۷	۲	۱	۱	۰	۰	۰	۰	۰	۰
۳۵-۳۹	۴۲۳	۰	۵	۱۸	۱۴۰	۱۴۰	۱۴۵	۸۷	۲۲	۵	۵	۱	۰	۰	۰	۰	۰	۰
۴۰-۴۴	۲۳۸	۰	۰	۷	۳۴	۷۰	۷۲	۷۲	۴۲	۵	۷	۱	۰	۰	۰	۰	۰	۰
۴۵-۴۹	۱۴۵	۰	۰	۱	۹	۱۹	۲۸	۲۸	۴۷	۳۱	۳۱	۸	۲	۰	۰	۰	۰	۰
۵۰-۵۴	۱۰۳	۰	۰	۰	۴	۷	۲۰	۲۰	۲۵	۳۲	۱۱	۲	۱	۰	۰	۱	۰	۰
۵۵-۵۹	۶۶	۰	۰	۱	۳	۳	۶	۴	۱۵	۱۰	۱۸	۸	۱	۰	۰	۰	۰	۰
۶۰-۶۴	۳۵	۰	۰	۰	۰	۳	۱	۱	۹	۲	۸	۵	۵	۱	۰	۰	۰	۰
۶۵-۶۹	۲۶	۰	۰	۰	۰	۱	۱	۲	۳	۰	۲	۷	۵	۴	۱	۰	۰	۰
۷۰-۷۴	۱۴	۰	۰	۰	۰	۰	۰	۰	۰	۰	۰	۱	۱	۰	۰	۰	۰	۰
۷۵ سال و بیشتر	۴۰	۰	۰	۰	۰	۲	۰	۰	۰	۲	۳	۷	۶	۴	۵	۵	۰	۰
نامشخص	۰	۰	۰	۰	۰	۰	۰	۰	۰	۰	۰	۰	۰	۰	۰	۰	۰	۰

۱۸-۲۱- توزیع سنی زوجین در زمان طلاق

کرمان

زوج	زوجه	جمع	کمتر از ۱۰ سال	۱۰-۱۴	۱۵-۱۹	۲۰-۲۴	۲۵-۲۹	۳۰-۳۴	۳۵-۳۹	۴۰-۴۴	۴۵-۴۹	۵۰-۵۴	۵۵-۵۹	۶۰-۶۴	۶۵-۶۹	۷۰-۷۴	۷۵ سال و بیشتر	نامشخص
زوج	زوجه	جمع	کمتر از ۱۰ سال	۱۰-۱۴	۱۵-۱۹	۲۰-۲۴	۲۵-۲۹	۳۰-۳۴	۳۵-۳۹	۴۰-۴۴	۴۵-۴۹	۵۰-۵۴	۵۵-۵۹	۶۰-۶۴	۶۵-۶۹	۷۰-۷۴	۷۵ سال و بیشتر	نامشخص
	جمع	۳۶۰۴	۰	۱۶	۳۳۸	۸۴۱	۹۵۵	۶۸۱	۳۲۳	۱۷۹	۱۲۷	۷۷	۴۵	۱۴	۴	۳	۱	۰
کمتر از ۱۵ سال	۰	۰	۰	۰	۰	۰	۰	۰	۰	۰	۰	۰	۰	۰	۰	۰	۰	۰
۱۵-۱۹	۲۹	۲۹	۳	۱۵	۹	۱	۱	۱	۱	۱	۱	۱	۱	۰	۰	۰	۰	۰
۲۰-۲۴	۴۹۷	۴۹۷	۱۰	۱۷۵	۲۲۲	۷۷	۱۱	۱۱	۱	۱	۱	۰	۰	۰	۰	۰	۰	۰
۲۵-۲۹	۹۹۴	۹۹۴	۲	۱۲۳	۴۲۰	۳۵۶	۷۸	۱۱	۱۱	۱	۱	۲	۰	۰	۰	۰	۰	۰
۳۰-۳۴	۸۳۰	۸۳۰	۰	۲۰	۱۵۴	۳۴۱	۲۶۱	۳۹	۲۶۱	۱۰	۴	۱	۰	۰	۰	۰	۰	۰
۳۵-۳۹	۵۲۰	۵۲۰	۱	۲	۲۶	۱۴۴	۲۲۳	۹۶	۹۶	۱۸	۷	۳	۰	۰	۰	۰	۰	۰
۴۰-۴۴	۲۶۶	۲۶۶	۰	۲	۷	۲۲	۷۱	۸۹	۸۹	۵۳	۲۰	۲	۰	۰	۰	۰	۰	۰
۴۵-۴۹	۱۷۲	۱۷۲	۰	۰	۳	۷	۲۰	۴۸	۴۸	۵۱	۳۴	۸	۱	۰	۰	۰	۰	۰
۵۰-۵۴	۱۱۷	۱۱۷	۰	۱	۰	۳	۷	۱۶	۱۶	۲۵	۳۹	۲۲	۳	۱	۰	۰	۰	۰
۵۵-۵۹	۵۳	۵۳	۰	۰	۰	۱	۱	۹	۹	۸	۹	۱۴	۱۰	۱	۰	۰	۰	۰
۶۰-۶۴	۳۷	۳۷	۰	۰	۰	۱	۴	۳	۳	۲	۵	۱۱	۹	۲	۰	۰	۰	۰
۶۵-۶۹	۲۵	۲۵	۰	۰	۰	۰	۰	۲	۲	۴	۲	۵	۸	۲	۲	۰	۰	۰
۷۰-۷۴	۱۸	۱۸	۰	۰	۰	۰	۱	۲	۲	۲	۳	۲	۱	۴	۲	۱	۰	۰
۷۵ سال و بیشتر	۴۵	۴۵	۰	۰	۰	۰	۱	۵	۶	۴	۳	۷	۱۲	۴	۲	۱	۰	۰
نامشخص	۱	۱	۰	۰	۰	۰	۰	۱	۱	۰	۰	۰	۰	۰	۰	۰	۰	۰

۱۸-۲۲- توزیع سنی زوجین در زمان طلاق

کرمانشاه

زوج	زوجه	جمع	کمتر از ۱۰ سال	۱۰-۱۴	۱۵-۱۹	۲۰-۲۴	۲۵-۲۹	۳۰-۳۴	۳۵-۳۹	۴۰-۴۴	۴۵-۴۹	۵۰-۵۴	۵۵-۵۹	۶۰-۶۴	۶۵-۶۹	۷۰-۷۴	۷۵ سال و بیشتر	نامشخص
زوج	زوجه	جمع	کمتر از ۱۰ سال	۱۰-۱۴	۱۵-۱۹	۲۰-۲۴	۲۵-۲۹	۳۰-۳۴	۳۵-۳۹	۴۰-۴۴	۴۵-۴۹	۵۰-۵۴	۵۵-۵۹	۶۰-۶۴	۶۵-۶۹	۷۰-۷۴	۷۵ سال و بیشتر	نامشخص
	جمع	۵۰۲۴	۰	۴۳	۷۲۱	۱۲۴۵	۱۲۴۷	۷۸۰	۳۸۹	۲۶۶	۱۵۷	۹۳	۴۸	۲۶	۵	۰	۳	۱
کمتر از ۱۵ سال	۰	۰	۰	۰	۰	۰	۰	۰	۰	۰	۰	۰	۰	۰	۰	۰	۰	۰
۱۵-۱۹	۴۷	۴۷	۲	۳۵	۸	۲	۰	۰	۰	۰	۰	۰	۰	۰	۰	۰	۰	۰
۲۰-۲۴	۷۰۶	۷۰۶	۲۰	۳۰۰	۲۹۲	۷۵	۱۳	۵	۱۳	۱	۰	۰	۰	۰	۰	۰	۰	۰
۲۵-۲۹	۱۴۷۶	۱۴۷۶	۱۸	۳۰۱	۵۹۲	۴۲۶	۱۱۱	۲۰	۲۰	۶	۱	۱	۰	۰	۰	۰	۰	۰
۳۰-۳۴	۱۲۱۷	۱۲۱۷	۳	۷۵	۲۸۰	۴۹۸	۲۷۵	۶۲	۶۲	۲۱	۳	۰	۰	۰	۰	۰	۰	۰
۳۵-۳۹	۶۰۵	۶۰۵	۰	۷	۵۵	۱۹۱	۲۱۹	۸۸	۸۸	۳۹	۳	۳	۰	۰	۰	۰	۰	۰
۴۰-۴۴	۳۷۲	۳۷۲	۰	۳	۱۲	۳۷	۱۰۱	۱۲۷	۱۲۷	۶۰	۲۲	۷	۳	۰	۰	۰	۰	۰
۴۵-۴۹	۲۳۱	۲۳۱	۰	۰	۵	۱۱	۴۲	۵۴	۵۴	۷۲	۳۴	۱۰	۳	۰	۰	۰	۰	۰
۵۰-۵۴	۱۴۴	۱۴۴	۰	۰	۰	۲	۸	۱۸	۱۸	۳۸	۴۵	۲۸	۳	۰	۱	۰	۰	۰
۵۵-۵۹	۹۸	۹۸	۰	۰	۰	۲	۶	۹	۹	۱۵	۲۶	۲۵	۱۱	۴	۰	۰	۰	۰
۶۰-۶۴	۴۶	۴۶	۰	۰	۰	۲	۴	۸	۸	۷	۷	۸	۱۱	۴	۱	۰	۰	۰
۶۵-۶۹	۲۶	۲۶	۰	۰	۰	۰	۱	۲	۲	۱	۵	۷	۵	۵	۰	۰	۰	۰
۷۰-۷۴	۲۱	۲۱	۰	۱	۰	۰	۱	۰	۰	۱	۴	۶	۶	۷	۱	۰	۰	۰
۷۵ سال و بیشتر	۳۴	۳۴	۰	۰	۰	۱	۰	۳	۳	۴	۷	۳	۶	۶	۲	۰	۰	۰
نامشخص	۱	۱	۰	۰	۰	۰	۰	۰	۰	۰	۰	۰	۰	۰	۰	۰	۰	۰



سائمه آمارهای جمعیتی سازمان ثبت احوال کشور - سال ۱۳۹۷

ازدواج و طلاق

۱۸-۲۵- توزیع سنی زوجین در زمان طلاق

کیلان

زوج	زوجه	جمع	کمتر از ۱۰ سال	۱۰-۱۴	۱۵-۱۹	۲۰-۲۴	۲۵-۲۹	۳۰-۳۴	۳۵-۳۹	۴۰-۴۴	۴۵-۴۹	۵۰-۵۴	۵۵-۵۹	۶۰-۶۴	۶۵-۶۹	۷۰-۷۴	۷۵ سال و بیشتر	نامشخص
جمع	۶۵۲۱	۰	۲۱	۴۷۹	۱۱۹۶	۱۵۴۲	۱۳۴۲	۶۹۱	۵۱۸	۳۳۱	۲۱۲	۹۹	۶۱	۱۴	۸	۵	۲	۲
کمتر از ۱۵ سال	۰	۰	۰	۰	۰	۰	۰	۰	۰	۰	۰	۰	۰	۰	۰	۰	۰	۰
۱۵-۱۹	۴۱	۰	۲	۳۳	۴	۰	۲	۰	۰	۰	۰	۰	۰	۰	۰	۰	۰	۰
۲۰-۲۴	۵۶۶	۰	۱۱	۲۴۵	۲۵۰	۴۹	۱۰	۱	۰	۰	۰	۰	۰	۰	۰	۰	۰	۰
۲۵-۲۹	۱۴۸۰	۰	۶	۱۶۰	۶۲۱	۵۶۱	۱۰۷	۱۶	۶	۳	۰	۰	۰	۰	۰	۰	۰	۰
۳۰-۳۴	۱۵۰۳	۰	۲	۳۸	۲۴۱	۶۴۰	۴۹۵	۶۲	۲۲	۲	۱	۰	۰	۰	۰	۰	۰	۰
۳۵-۳۹	۱۰۲۸	۰	۰	۱	۶۳	۲۲۲	۴۳۰	۲۱۸	۷۲	۱۷	۴	۱	۰	۰	۰	۰	۰	۰
۴۰-۴۴	۷۲۷	۰	۲	۱۳	۴۷	۲۲۶	۲۳۵	۲۳۵	۱۴۰	۴۶	۱۳	۳	۲	۰	۰	۰	۰	۰
۴۵-۴۹	۴۶۹	۰	۰	۰	۱۵	۴۷	۱۱۱	۱۷۵	۹۶	۹۶	۱۹	۴	۰	۰	۰	۰	۰	۰
۵۰-۵۴	۲۷۰	۰	۰	۰	۰	۵	۱۳	۹۵	۵۶	۶۲	۹	۱	۰	۰	۰	۰	۰	۰
۵۵-۵۹	۱۷۷	۰	۰	۰	۰	۰	۹	۲۱	۷	۳۸	۶۱	۳۰	۸	۱	۰	۰	۰	۰
۶۰-۶۴	۷۱	۰	۰	۰	۰	۰	۰	۰	۲	۷	۱۷	۱۹	۱۳	۲	۰	۰	۰	۰
۶۵-۶۹	۷۶	۰	۰	۰	۰	۰	۰	۰	۶	۶	۱۱	۱۳	۱۸	۲	۲	۰	۰	۰
۷۰-۷۴	۳۹	۰	۰	۰	۰	۰	۰	۰	۰	۰	۰	۰	۰	۰	۰	۰	۰	۰
۷۵ سال و بیشتر	۷۲	۰	۰	۰	۰	۱	۰	۰	۰	۰	۰	۰	۰	۰	۰	۰	۰	۰
نامشخص	۲	۰	۰	۰	۰	۰	۰	۰	۰	۰	۰	۰	۰	۰	۰	۰	۰	۰

۱۸-۲۶- توزیع سنی زوجین در زمان طلاق

لرستان

زوج	زوجه	جمع	کمتر از ۱۰ سال	۱۰-۱۴	۱۵-۱۹	۲۰-۲۴	۲۵-۲۹	۳۰-۳۴	۳۵-۳۹	۴۰-۴۴	۴۵-۴۹	۵۰-۵۴	۵۵-۵۹	۶۰-۶۴	۶۵-۶۹	۷۰-۷۴	۷۵ سال و بیشتر	نامشخص
جمع	۳۴۵۵	۰	۲۷	۵۸۳	۹۱۱	۷۸۴	۵۲۵	۲۸۸	۱۵۵	۸۹	۳۹	۳۶	۱۰	۵	۳	۰	۰	۰
کمتر از ۱۵ سال	۰	۰	۰	۰	۰	۰	۰	۰	۰	۰	۰	۰	۰	۰	۰	۰	۰	۰
۱۵-۱۹	۴۷	۰	۴	۲۸	۱۰	۴	۰	۰	۰	۰	۰	۰	۰	۰	۰	۰	۰	۰
۲۰-۲۴	۵۷۵	۰	۱۱	۲۶۷	۲۳۵	۴۶	۱۴	۲	۰	۰	۰	۰	۰	۰	۰	۰	۰	۰
۲۵-۲۹	۱۰۵۲	۰	۱۱	۲۳۱	۴۴۶	۲۸۵	۶۳	۱۳	۲	۱	۰	۰	۰	۰	۰	۰	۰	۰
۳۰-۳۴	۷۸۵	۰	۱	۵۴	۱۷۷	۳۱۵	۱۸۵	۴۴	۷	۲	۰	۰	۰	۰	۰	۰	۰	۰
۳۵-۳۹	۳۸۹	۰	۰	۳	۳۲	۹۸	۱۶۲	۷۸	۱۲	۳	۱	۰	۰	۰	۰	۰	۰	۰
۴۰-۴۴	۲۵۸	۰	۰	۰	۶	۲۴	۷۰	۹۳	۴۸	۱۳	۳	۱	۰	۰	۰	۰	۰	۰
۴۵-۴۹	۱۲۴	۰	۰	۰	۲	۸	۱۳	۳۵	۳۲	۲۸	۴	۲	۰	۰	۰	۰	۰	۰
۵۰-۵۴	۷۱	۰	۰	۰	۲	۳	۸	۵	۲۷	۱۶	۴	۵	۱	۰	۰	۰	۰	۰
۵۵-۵۹	۶۶	۰	۰	۰	۱	۰	۴	۷	۱۰	۱۸	۹	۱۶	۱	۰	۰	۰	۰	۰
۶۰-۶۴	۳۲	۰	۰	۰	۰	۰	۳	۲	۸	۳	۴	۹	۱	۲	۰	۰	۰	۰
۶۵-۶۹	۱۷	۰	۰	۰	۰	۰	۱	۳	۲	۲	۳	۲	۲	۰	۰	۰	۰	۰
۷۰-۷۴	۹	۰	۰	۰	۰	۰	۰	۱	۱	۰	۰	۰	۰	۰	۰	۰	۰	۰
۷۵ سال و بیشتر	۳۰	۰	۰	۰	۰	۰	۰	۰	۰	۰	۰	۰	۰	۰	۰	۰	۰	۰
نامشخص	۰	۰	۰	۰	۰	۰	۰	۰	۰	۰	۰	۰	۰	۰	۰	۰	۰	۰

سائمه آمارهای جمعیتی سازمان ثبت احوال کشور - سال ۱۳۹۷ = ازدواج و طلاق

۱۸-۲۷ - توزیع سنی زوجین در زمان طلاق

مازندران

زوج	زوجه	جمع	کمتر از ۱۰ سال	۱۰-۱۴	۱۵-۱۹	۲۰-۲۴	۲۵-۲۹	۳۰-۳۴	۳۵-۳۹	۴۰-۴۴	۴۵-۴۹	۵۰-۵۴	۵۵-۵۹	۶۰-۶۴	۶۵-۶۹	۷۰-۷۴	۷۵ سال و بیشتر	نامشخص
جمع	۷۴۰۳	۰	۷۷	۸۲۱	۱۵۹۹	۱۸۹۵	۱۲۶۴	۶۹۰	۴۲۶	۳۱۱	۱۶۳	۸۶	۴۶	۱۸	۵	۲	۰	۰
کمتر از ۱۵ سال	۰	۰	۰	۰	۰	۰	۰	۰	۰	۰	۰	۰	۰	۰	۰	۰	۰	۰
۱۵-۱۹	۸۴	۰	۱۴	۵۹	۹	۲	۰	۰	۰	۰	۰	۰	۰	۰	۰	۰	۰	۰
۲۰-۲۴	۹۰۳	۰	۴۳	۳۹۶	۳۶۹	۷۴	۱۴	۵	۲	۰	۰	۰	۰	۰	۰	۰	۰	۰
۲۵-۲۹	۲۰۰۶	۰	۱۹	۳۱۰	۸۴۰	۶۶۲	۱۳۹	۲۸	۷	۱	۰	۰	۰	۰	۰	۰	۰	۰
۳۰-۳۴	۱۶۷۱	۰	۱	۵۱	۳۱۸	۷۵۹	۴۳۲	۸۷	۱۷	۵	۱	۰	۰	۰	۰	۰	۰	۰
۳۵-۳۹	۱۰۶۵	۰	۰	۴	۴۶	۳۱۳	۴۲۰	۲۰۶	۵۲	۱۶	۶	۱	۰	۱	۰	۰	۰	۰
۴۰-۴۴	۶۴۱	۰	۰	۱	۱۰	۶۳	۱۸۰	۲۲۴	۱۰۹	۴۳	۱۰	۱	۰	۰	۰	۰	۰	۰
۴۵-۴۹	۴۰۶	۰	۰	۰	۲	۱۴	۴۲	۸۳	۱۳۹	۹۹	۲۱	۵	۱	۰	۰	۰	۰	۰
۵۰-۵۴	۲۲۴	۰	۰	۰	۱	۵	۱۴	۲۷	۵۶	۷۶	۳۴	۱۰	۱	۰	۰	۰	۰	۰
۵۵-۵۹	۱۲۴	۰	۰	۰	۰	۲	۶	۱۰	۱۷	۳۰	۴۱	۱۳	۵	۰	۰	۰	۰	۰
۶۰-۶۴	۹۵	۰	۰	۰	۴	۰	۰	۳	۴	۸	۲۵	۲۷	۱۷	۱	۰	۰	۰	۰
۶۵-۶۹	۴۴	۰	۰	۰	۰	۰	۰	۱	۷	۶	۷	۹	۵	۵	۰	۰	۰	۰
۷۰-۷۴	۴۶	۰	۰	۰	۰	۰	۰	۵	۵	۱۱	۳	۷	۷	۳	۱	۰	۰	۰
۷۵ سال و بیشتر	۹۴	۰	۰	۰	۰	۱	۹	۷	۹	۱۶	۱۵	۱۳	۱۰	۸	۴	۲	۰	۰
نامشخص	۰	۰	۰	۰	۰	۰	۰	۰	۰	۰	۰	۰	۰	۰	۰	۰	۰	۰

۱۸-۲۸ - توزیع سنی زوجین در زمان طلاق

مرکزی

زوج	زوجه	جمع	کمتر از ۱۰ سال	۱۰-۱۴	۱۵-۱۹	۲۰-۲۴	۲۵-۲۹	۳۰-۳۴	۳۵-۳۹	۴۰-۴۴	۴۵-۴۹	۵۰-۵۴	۵۵-۵۹	۶۰-۶۴	۶۵-۶۹	۷۰-۷۴	۷۵ سال و بیشتر	نامشخص
جمع	۳۵۰۷	۰	۴۶	۵۱۹	۸۳۹	۸۴۵	۵۶۸	۳۰۸	۱۵۷	۱۰۷	۵۴	۳۴	۱۰	۱۰	۴	۶	۰	۰
کمتر از ۱۵ سال	۰	۰	۰	۰	۰	۰	۰	۰	۰	۰	۰	۰	۰	۰	۰	۰	۰	۰
۱۵-۱۹	۱۹	۰	۲	۱۳	۴	۰	۰	۰	۰	۰	۰	۰	۰	۰	۰	۰	۰	۰
۲۰-۲۴	۴۶۹	۰	۲۷	۲۴۳	۱۶۸	۲۷	۴	۰	۰	۰	۰	۰	۰	۰	۰	۰	۰	۰
۲۵-۲۹	۹۸۵	۰	۱۵	۲۰۷	۴۳۱	۲۷۴	۴۴	۱۲	۲	۰	۰	۰	۰	۰	۰	۰	۰	۰
۳۰-۳۴	۸۹۲	۰	۲	۵۰	۲۰۰	۳۹۴	۱۹۱	۴۶	۶	۲	۱	۰	۰	۰	۰	۰	۰	۰
۳۵-۳۹	۴۶۲	۰	۰	۵	۲۹	۱۱۹	۲۲۱	۷۴	۱۳	۱	۰	۰	۰	۰	۰	۰	۰	۰
۴۰-۴۴	۲۶۸	۰	۰	۱	۴	۲۰	۸۱	۱۰۳	۴۵	۱۲	۲	۰	۰	۰	۰	۰	۰	۰
۴۵-۴۹	۱۶۰	۰	۰	۰	۳	۶	۱۷	۴۹	۵۱	۲۷	۶	۱	۰	۰	۰	۰	۰	۰
۵۰-۵۴	۹۸	۰	۰	۰	۰	۲	۴	۱۲	۱۸	۳۸	۱۸	۵	۱	۰	۰	۰	۰	۰
۵۵-۵۹	۵۰	۰	۰	۰	۰	۱	۰	۷	۸	۱۲	۱۱	۱۱	۰	۰	۰	۰	۰	۰
۶۰-۶۴	۲۱	۰	۰	۰	۰	۰	۲	۰	۱	۲	۶	۶	۳	۱	۰	۰	۰	۰
۶۵-۶۹	۱۹	۰	۰	۰	۰	۰	۰	۲	۴	۳	۳	۳	۳	۱	۰	۰	۰	۰
۷۰-۷۴	۲۳	۰	۰	۰	۰	۰	۰	۲	۲	۴	۶	۲	۲	۲	۱	۰	۰	۰
۷۵ سال و بیشتر	۴۱	۰	۰	۰	۰	۲	۲	۰	۲	۵	۴	۶	۶	۱	۳	۳	۶	۰
نامشخص	۰	۰	۰	۰	۰	۰	۰	۰	۰	۰	۰	۰	۰	۰	۰	۰	۰	۰



۱۸-۲۹- توزیع سنی زوجین در زمان طلاق

هرمزگان

نامشخص	۷۵ سال و بیشتر	۷۰-۷۴	۶۵-۶۹	۶۰-۶۴	۵۵-۵۹	۵۰-۵۴	۴۵-۴۹	۴۰-۴۴	۳۵-۳۹	۳۰-۳۴	۲۵-۲۹	۲۰-۲۴	۱۵-۱۹	۱۰-۱۴	کمتر از ۱۰ سال	جمع	زوج
																	زوج
۰	۱	۰	۲	۵	۱۷	۳۰	۵۲	۹۹	۲۰۲	۳۸۸	۵۲۲	۵۹۹	۲۷۴	۱۲	۰	۲۲۰۳	جمع
۰	۰	۰	۰	۰	۰	۰	۰	۰	۰	۰	۰	۰	۰	۰	۰	۰	کمتر از ۱۵ سال
۰	۰	۰	۰	۰	۰	۰	۰	۰	۰	۰	۳	۴	۱۷	۱	۰	۲۵	۱۵-۱۹
۰	۰	۰	۰	۰	۰	۰	۰	۰	۰	۱	۲۷	۱۴۱	۱۴۸	۱۰	۰	۳۲۷	۲۰-۲۴
۰	۰	۰	۰	۰	۰	۰	۱	۰	۷	۳۵	۱۸۰	۳۰۱	۸۹	۱	۰	۶۱۴	۲۵-۲۹
۰	۰	۰	۰	۰	۰	۰	۱	۶	۱۹	۱۴۰	۲۱۲	۱۱۶	۱۸	۰	۰	۵۱۲	۳۰-۳۴
۰	۰	۰	۰	۱	۰	۰	۶	۱۴	۴۹	۱۲۸	۷۶	۲۸	۱	۰	۰	۳۰۳	۳۵-۳۹
۰	۰	۰	۰	۱	۲	۱	۶	۳۱	۷۵	۶۱	۱۲	۴	۱	۰	۰	۱۹۴	۴۰-۴۴
۰	۰	۰	۰	۲	۰	۳	۱۴	۳۳	۳۷	۹	۳	۴	۰	۰	۰	۱۰۵	۴۵-۴۹
۰	۰	۰	۰	۰	۳	۱۲	۱۰	۱۰	۹	۸	۳	۱	۰	۰	۰	۵۶	۵۰-۵۴
۰	۰	۰	۰	۰	۷	۱۰	۹	۲	۵	۳	۳	۰	۰	۰	۰	۳۹	۵۵-۵۹
۰	۰	۰	۰	۰	۱	۰	۳	۳	۱	۱	۱	۰	۰	۰	۰	۱۰	۶۰-۶۴
۰	۰	۰	۰	۰	۰	۲	۰	۰	۰	۱	۰	۰	۰	۰	۰	۳	۶۵-۶۹
۰	۰	۰	۱	۰	۳	۱	۱	۰	۰	۰	۱	۰	۰	۰	۰	۷	۷۰-۷۴
۰	۱	۰	۱	۱	۱	۱	۱	۰	۰	۱	۱	۰	۰	۰	۰	۸	۷۵ سال و بیشتر
۰	۰	۰	۰	۰	۰	۰	۰	۰	۰	۰	۰	۰	۰	۰	۰	۰	نامشخص

۱۸-۳۰- توزیع سنی زوجین در زمان طلاق

همدان

نامشخص	۷۵ سال و بیشتر	۷۰-۷۴	۶۵-۶۹	۶۰-۶۴	۵۵-۵۹	۵۰-۵۴	۴۵-۴۹	۴۰-۴۴	۳۵-۳۹	۳۰-۳۴	۲۵-۲۹	۲۰-۲۴	۱۵-۱۹	۱۰-۱۴	کمتر از ۱۰ سال	جمع	زوج
																	زوج
۰	۲	۳	۵	۲۳	۳۱	۴۹	۱۰۱	۱۷۶	۲۹۳	۵۵۶	۸۵۸	۹۸۱	۶۵۹	۶۰	۰	۳۷۹۷	جمع
۰	۰	۰	۰	۰	۰	۰	۰	۰	۰	۰	۰	۰	۰	۰	۰	۰	کمتر از ۱۵ سال
۰	۰	۰	۰	۰	۰	۰	۰	۰	۰	۱	۱	۳	۱۸	۳	۰	۲۶	۱۵-۱۹
۰	۰	۰	۰	۰	۰	۰	۰	۰	۰	۲	۳۸	۱۹۱	۲۹۳	۳۳	۰	۵۵۷	۲۰-۲۴
۰	۰	۰	۰	۰	۰	۰	۰	۳	۸	۴۸	۲۸۹	۵۱۵	۲۹۰	۲۴	۰	۱۱۷۷	۲۵-۲۹
۰	۰	۰	۰	۰	۰	۰	۴	۱۰	۴۱	۱۹۴	۳۷۴	۲۱۹	۵۱	۰	۰	۸۹۳	۳۰-۳۴
۰	۰	۰	۰	۰	۱	۴	۹	۶۷	۱۸۰	۱۰۳	۳۸	۵	۰	۰	۰	۴۰۷	۳۵-۳۹
۰	۰	۰	۰	۰	۰	۱۲	۶۴	۹۴	۹۴	۳۷	۱۱	۰	۰	۰	۰	۳۱۲	۴۰-۴۴
۰	۰	۰	۰	۰	۳	۱۹	۴۷	۴۳	۲۵	۱۰	۳	۱	۰	۰	۰	۱۵۱	۴۵-۴۹
۰	۰	۰	۰	۱	۵	۱۵	۳۵	۲۸	۱۸	۳	۳	۰	۰	۰	۰	۱۰۸	۵۰-۵۴
۰	۰	۰	۰	۴	۹	۱۸	۹	۵	۱۰	۱	۰	۱	۰	۰	۰	۵۷	۵۵-۵۹
۰	۰	۱	۰	۵	۸	۳	۱۰	۳	۴	۱	۰	۰	۱	۰	۰	۳۶	۶۰-۶۴
۰	۰	۰	۰	۵	۲	۱	۳	۱	۱	۲	۱	۰	۰	۰	۰	۱۶	۶۵-۶۹
۰	۰	۱	۰	۲	۱	۳	۳	۲	۳	۲	۱	۰	۰	۰	۰	۱۸	۷۰-۷۴
۰	۲	۱	۵	۶	۶	۵	۲	۴	۴	۳	۱	۰	۰	۰	۰	۳۹	۷۵ سال و بیشتر
۰	۰	۰	۰	۰	۰	۰	۰	۰	۰	۰	۰	۰	۰	۰	۰	۰	نامشخص

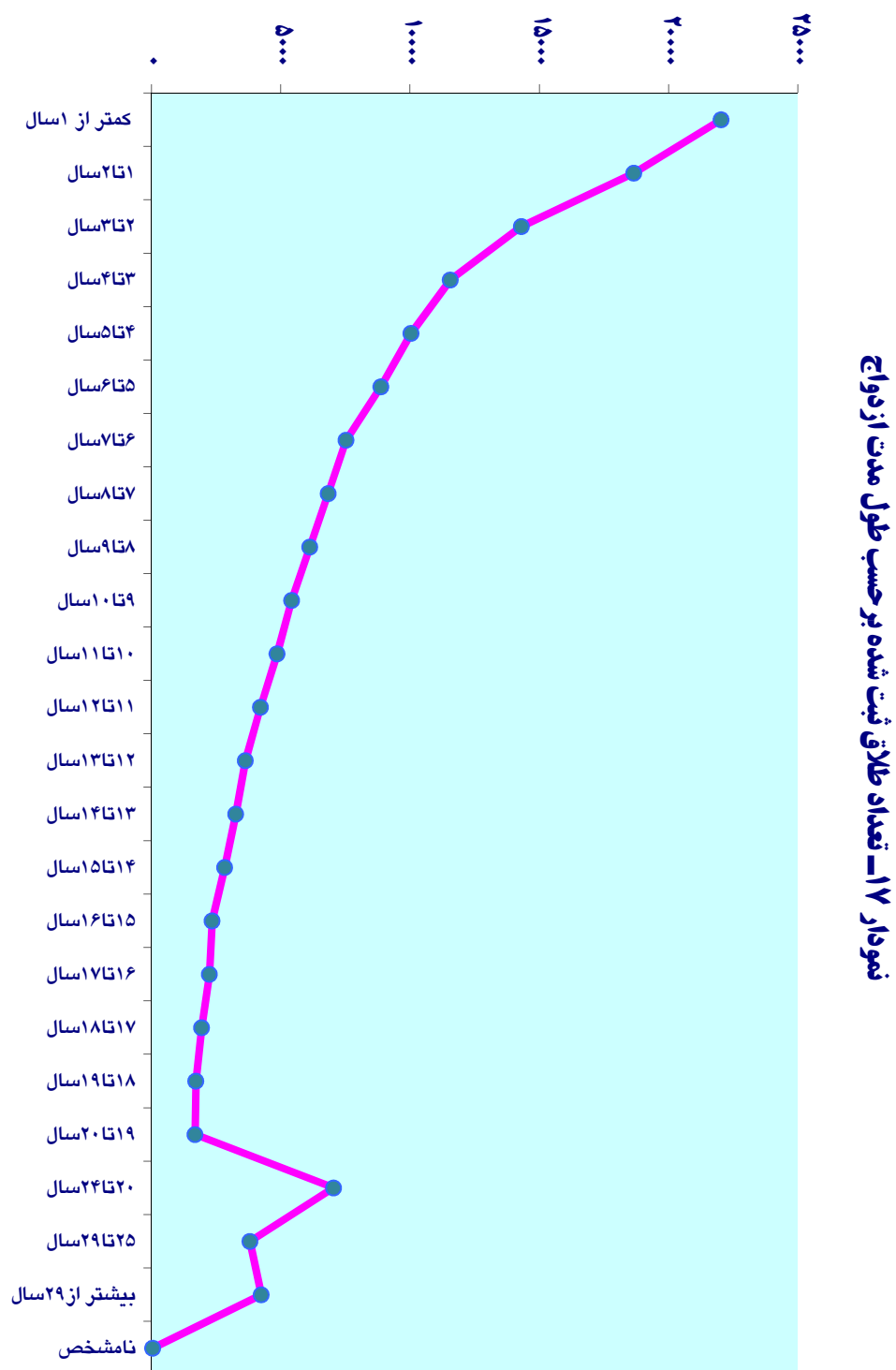
۱۸-۳۱- توزیع سنی زوجین در زمان طلاق

یزد																	
نامشخص	۷۵ سال و بیشتر	۷۰-۷۴	۶۵-۶۹	۶۰-۶۴	۵۵-۵۹	۵۰-۵۴	۴۵-۴۹	۴۰-۴۴	۳۵-۳۹	۳۰-۳۴	۲۵-۲۹	۲۰-۲۴	۱۵-۱۹	۱۰-۱۴	کمتر از ۱۰ سال	جمع	زوج
۰	۱	۳	۵	۳	۱۳	۲۵	۴۳	۶۷	۱۱۱	۲۳۹	۳۲۳	۳۰۱	۱۲۵	۵	۰	۱۲۶۴	جمع
۰	۰	۰	۰	۰	۰	۰	۰	۰	۰	۰	۰	۰	۰	۰	۰	۰	کمتر از ۱۵ سال
۰	۰	۰	۰	۰	۰	۰	۰	۰	۰	۰	۱	۱	۱۰	۲	۰	۱۴	۱۵-۱۹
۰	۰	۰	۰	۰	۰	۰	۰	۰	۰	۱	۱۷	۶۹	۵۸	۳	۰	۱۴۸	۲۰-۲۴
۰	۰	۰	۰	۰	۰	۰	۰	۰	۰	۳۰	۱۱۱	۱۴۰	۵۱	۰	۰	۳۳۲	۲۵-۲۹
۰	۰	۰	۰	۰	۰	۰	۰	۵	۱۴	۸۸	۱۳۳	۷۴	۵	۰	۰	۳۱۹	۳۰-۳۴
۰	۰	۰	۰	۰	۰	۱	۳	۱۳	۳۴	۸۱	۴۹	۱۵	۱	۰	۰	۱۹۷	۳۵-۳۹
۰	۰	۰	۰	۰	۰	۰	۴	۱۶	۳۲	۲۶	۴	۱	۰	۰	۰	۸۳	۴۰-۴۴
۰	۰	۰	۱	۰	۰	۲	۷	۱۸	۲۱	۱۰	۴	۱	۰	۰	۰	۶۴	۴۵-۴۹
۰	۰	۰	۰	۰	۱	۴	۱۷	۸	۵	۱	۳	۰	۰	۰	۰	۳۹	۵۰-۵۴
۰	۰	۰	۱	۱	۵	۹	۳	۱	۴	۲	۰	۰	۰	۰	۰	۲۶	۵۵-۵۹
۰	۰	۰	۱	۲	۳	۲	۴	۲	۰	۰	۰	۰	۰	۰	۰	۱۴	۶۰-۶۴
۰	۰	۱	۰	۰	۱	۱	۱	۱	۰	۰	۱	۰	۰	۰	۰	۶	۶۵-۶۹
۰	۰	۰	۰	۰	۱	۱	۰	۳	۰	۰	۰	۰	۰	۰	۰	۵	۷۰-۷۴
۰	۱	۲	۲	۰	۲	۵	۴	۰	۱	۰	۰	۰	۰	۰	۰	۱۷	۷۵ سال و بیشتر
۰	۰	۰	۰	۰	۰	۰	۰	۰	۰	۰	۰	۰	۰	۰	۰	۰	نامشخص

۱۹- تعداد طلاق ثبت شده بر حسب طول مدت ازدواج

کل کشور

استان و سال	جمع	کمتر از ۱ سال	۱-۲	۲-۳	۳-۴	۴-۱۰	۱۰-۱۵	۱۵ سال و بیشتر
۱۳۸۸	۱۲۵۷۳۰	۱۸۹۱۴	۱۶۷۱۷	۱۱۹۱۶	۱۰۲۲۴	۳۶۱۰۸	۱۲۴۵۷	۱۹۳۹۴
۱۳۸۹	۱۳۷۲۰۰	۱۹۵۷۸	۱۷۳۹۳	۱۳۶۶۲	۱۰۴۲۳	۳۹۷۶۹	۱۴۴۸۰	۲۱۸۹۵
۱۳۹۰	۱۴۲۸۴۱	۱۹۷۳۰	۱۷۰۹۱	۱۳۷۶۱	۱۱۷۶۳	۴۰۹۹۲	۱۶۲۸۲	۲۳۲۲۲
۱۳۹۱	۱۵۰۳۲۴	۲۱۱۲۷	۱۷۷۱۹	۱۳۸۳۰	۱۱۸۳۴	۴۳۸۰۶	۱۷۴۹۸	۲۴۵۱۰
۱۳۹۲	۱۵۵۳۶۹	۲۲۰۳۵	۱۸۶۵۹	۱۴۳۱۱	۱۱۵۶۲	۴۴۸۵۳	۱۸۸۲۶	۲۵۱۲۳
آذربایجان شرقی	۷۷۷۲	۱۴۲۴	۱۱۳۷	۷۹۶	۵۶۳	۱۹۴۷	۸۱۷	۱۰۸۸
آذربایجان غربی	۵۶۳۰	۱۱۰۷	۷۵۳	۵۵۳	۴۵۹	۱۵۱۳	۵۳۱	۷۱۴
اردبیل	۲۶۵۷	۵۲۵	۴۵۳	۳۳۲	۲۰۶	۷۰۰	۲۱۰	۲۳۱
اصفهان	۸۱۹۶	۱۰۰۳	۹۲۸	۶۸۴	۶۰۵	۲۳۸۸	۱۰۱۵	۱۵۷۳
البرز	۶۱۹۴	۶۳۱	۵۷۲	۳۹۳	۳۹۳	۱۸۴۵	۹۶۲	۱۳۹۸
ایلام	۶۱۸	۱۲۸	۱۰۴	۷۲	۳۴	۱۶۰	۶۸	۵۲
بوشهر	۲۱۶۱	۳۸۶	۳۰۳	۱۷۹	۱۳۴	۶۱۱	۲۲۵	۳۲۳
تهران	۲۹۲۵۲	۳۳۹۸	۲۷۵۸	۲۲۵۲	۱۹۵۹	۸۴۵۲	۴۰۱۲	۶۴۲۱
چهارمحال و بختیاری	۱۱۳۷	۱۸۰	۱۴۳	۱۱۱	۹۹	۳۳۸	۱۲۱	۱۴۵
خراسان جنوبی	۹۶۷	۱۲۴	۱۸۹	۱۱۰	۸۳	۲۷۳	۹۴	۹۴
خراسان رضوی	۱۶۲۲۴	۲۱۴۹	۲۰۰۱	۱۷۴۶	۱۳۷۱	۴۸۰۳	۱۹۳۹	۲۲۱۵
خراسان شمالی	۱۷۷۶	۲۰۶	۲۴۱	۱۸۴	۱۵۷	۵۶۸	۲۰۱	۲۱۹
خوزستان	۸۷۰۰	۱۴۸۵	۱۱۰۷	۷۹۵	۶۴۱	۲۳۹۵	۹۰۹	۱۳۶۸
زنجان	۱۹۱۲	۴۰۹	۲۸۹	۱۹۵	۱۳۷	۴۷۷	۲۰۳	۲۰۲
سمنان	۱۱۹۱	۱۲۷	۱۱۸	۱۱۱	۹۶	۳۳۲	۱۸۶	۲۲۱
سیستان و بلوچستان	۱۶۶۶	۲۱۹	۲۰۸	۱۷۶	۱۲۷	۵۵۵	۱۹۰	۱۹۱
فارس	۹۴۳۸	۱۲۳۲	۱۱۸۴	۹۳۰	۷۵۷	۲۷۹۴	۱۰۶۶	۱۴۷۵
قزوین	۲۵۷۳	۳۷۷	۳۱۲	۲۲۴	۱۹۹	۷۵۲	۳۲۵	۳۸۴
قم	۲۲۳۹	۳۷۸	۳۳۲	۲۴۴	۱۶۹	۵۶۶	۲۶۰	۲۹۰
کردستان	۳۹۳۲	۹۵۷	۶۰۲	۴۲۵	۲۹۷	۹۶۹	۲۹۶	۳۸۶
کرمان	۳۶۰۴	۳۳۳	۴۲۶	۳۵۸	۳۰۴	۱۲۰۳	۴۸۸	۴۹۲
کرمانشاه	۵۰۲۴	۱۰۵۸	۶۶۱	۴۷۸	۳۸۴	۱۳۸۰	۴۹۷	۵۶۶
کهگیلویه و بویراحمد	۱۰۲۵	۱۶۶	۱۶۱	۱۳۱	۷۳	۳۱۷	۷۴	۱۰۳
گلستان	۳۳۳۱	۳۸۹	۴۳۸	۳۴۶	۲۷۴	۱۰۴۹	۴۰۰	۴۳۵
گیلان	۶۵۲۱	۴۷۳	۵۲۰	۴۴۱	۴۲۱	۲۰۹۰	۱۱۱۸	۱۴۵۸
لرستان	۳۴۵۵	۷۱۹	۵۲۰	۳۳۸	۲۶۲	۹۰۳	۳۴۱	۳۷۲
مازندران	۷۴۰۳	۸۴۵	۷۴۳	۶۵۸	۵۵۳	۲۳۲۸	۱۰۲۲	۱۲۵۴
مرکزی	۳۵۰۷	۵۹۷	۴۷۳	۳۲۵	۲۵۳	۹۵۰	۴۳۲	۴۷۷
هرمزگان	۲۲۰۳	۱۴۶	۲۸۸	۲۵۳	۱۸۰	۷۳۴	۲۹۶	۳۰۶
همدان	۳۷۹۷	۷۵۵	۵۵۱	۳۵۲	۲۷۱	۱۰۳۵	۳۶۳	۴۷۰
یزد	۱۲۶۴	۱۰۹	۱۴۴	۱۱۹	۱۰۱	۴۲۶	۱۶۵	۲۰۰



۱-۱۹ - تعداد طلاق ثبت شده بر حسب طول مدت ازدواج

آذربایجان شرقی

شهرستان و سال	جمع	کمتر از ۱ سال	۱-۲	۲-۳	۳-۴	۴-۱۰	۱۰-۱۵	۱۵ سال و بیشتر
۱۳۸۸	۵۹۵۷	۱۱۰۷	۹۱۱	۶۳۹	۴۴۰	۱۵۴۴	۵۶۲	۷۵۴
۱۳۸۹	۶۴۰۶	۱۱۲۶	۹۴۰	۷۲۳	۴۸۳	۱۶۱۷	۶۵۰	۸۶۷
۱۳۹۰	۶۶۲۹	۱۱۰۸	۹۵۵	۶۸۰	۵۵۷	۱۷۱۸	۶۶۵	۹۴۶
۱۳۹۱	۷۲۵۵	۱۲۵۷	۱۰۵۲	۷۵۶	۵۴۵	۱۸۳۲	۷۵۷	۱۰۵۶
۱۳۹۲	۷۷۷۲	۱۴۲۴	۱۱۳۷	۷۹۶	۵۶۳	۱۹۴۷	۸۱۷	۱۰۸۸
آذر شهر	۱۲۷	۲۸	۲۲	۱۲	۱۲	۲۷	۱۸	۸
اسکو	۲۱۷	۳۳	۲۲	۲۱	۱۶	۶۷	۲۹	۲۹
اهر	۲۹۱	۶۰	۵۱	۳۲	۲۳	۶۶	۲۴	۳۵
بستان آباد	۴۶۱	۶۶	۷۴	۵۹	۳۷	۱۳۸	۴۷	۴۰
بناب	۲۹۰	۵۴	۴۱	۲۷	۲۸	۷۴	۳۲	۳۴
تبریز	۴۲۰۵	۷۳۸	۵۶۶	۳۹۹	۲۸۵	۱۰۴۱	۴۹۱	۶۸۵
جلفا	۰							
چارا و بماق	۰							
خداآفرین	۵	۳	۱	۱	۰	۰	۰	۰
سراب	۶۸	۲۷	۱۲	۸	۶	۵	۲	۸
شبهستر	۱۶۹	۳۷	۲۷	۲۳	۹	۴۸	۱۱	۱۴
عجب شیر	۰							
کلبر	۱۳۰	۳۰	۲۳	۲۰	۱۲	۳۵	۳	۷
مراغه	۷۲۴	۱۳۲	۱۰۶	۷۸	۵۲	۱۶۷	۷۷	۱۱۲
مرند	۴۶۹	۹۳	۹۱	۴۱	۳۱	۱۲۴	۳۸	۵۱
ملکان	۲۴۶	۵۲	۵۰	۲۱	۲۶	۶۱	۱۵	۲۱
میانه	۳۶۶	۷۰	۵۱	۵۴	۲۵	۹۴	۲۹	۴۳
ورزقان	۳	۱	۰	۰	۱	۰	۰	۱
هریس	■							
هستروند	۱	۰	۰	۰	۰	۰	۱	۰

۱۹-۲- تعداد طلاق ثبت شده بر حسب طول مدت ازدواج

آذربایجان غربی

شهرستان و سال	جمع	کمتر از ۱ سال	۱-۲	۲-۳	۳-۴	۴-۱۰	۱۰-۱۵	۱۵ سال و بیشتر
۱۳۸۸	۴۵۲۲	۸۸۱	۷۲۲	۴۷۲	۳۷۸	۱۰۹۸	۳۸۸	۵۸۳
۱۳۸۹	۴۸۴۵	۹۴۶	۶۹۰	۵۴۰	۳۶۰	۱۲۸۰	۳۹۵	۶۳۴
۱۳۹۰	۴۸۷۶	۸۶۱	۷۲۰	۵۰۶	۴۰۹	۱۳۲۸	۴۲۸	۶۲۴
۱۳۹۱	۵۴۳۳	۱۰۱۷	۷۱۸	۵۷۷	۴۱۸	۱۴۷۶	۵۵۵	۶۷۲
۱۳۹۲	۵۶۳۰	۱۱۰۷	۷۵۳	۵۵۳	۴۵۹	۱۵۱۳	۵۳۱	۷۱۴
ارومیه	۱۶۱۲	۲۵۶	۱۹۱	۱۲۱	۱۴۲	۴۵۲	۱۸۰	۲۷۰
اشنویه	۱۶۷	۳۸	۲۱	۱۴	۱۱	۳۹	۱۵	۲۹
بوکان	۶۵۴	۱۴۶	۱۰۱	۶۱	۵۶	۱۷۷	۵۹	۵۴
پلدشت	۴۶	۱۰	۶	۴	۵	۱۵	۱	۵
پیرانشهر	۱۵۷	۳۲	۲۸	۲۱	۱۷	۴۳	۹	۷
تکاب	۲۰۴	۶۰	۳۰	۳۱	۱۰	۵۱	۷	۱۵
چالدران	۰							
چابهاره	۷۹	۲۰	۱۱	۱۰	۶	۲۱	۷	۴
خوی	۴۶۷	۸۵	۶۵	۴۷	۳۵	۱۲۹	۴۵	۶۱
سردشت	۱۳۳	۲۶	۱۵	۱۶	۱۶	۴۲	۷	۱۱
سلماس	۲۰۷	۵۷	۳۱	۲۶	۱۷	۳۷	۲۰	۱۹
شاهین‌دژ	۲۹۹	۷۳	۳۳	۲۹	۲۴	۸۵	۲۰	۳۵
شوط	۵۱	۸	۹	۳	۴	۱۸	۳	۶
ماکو	۲۰۳	۴۵	۴۰	۱۹	۱۰	۵۲	۲۰	۱۷
مهاباد	۴۱۴	۷۹	۴۷	۳۹	۲۹	۱۰۸	۴۴	۶۸
میاندوآب	۶۰۸	۱۲۳	۸۹	۷۲	۵۹	۱۴۷	۵۲	۶۶
نقده	۳۷۹	۴۹	۳۶	۴۰	۱۸	۹۷	۴۲	۴۷

۱۹-۳- تعداد طلاق ثبت شده بر حسب طول مدت ازدواج

اردبیل

شهرستان و سال	جمع	کمتر از ۱ سال	۱-۲	۲-۳	۳-۴	۴-۱۰	۱۰-۱۵	۱۵ سال و بیشتر
۱۳۸۸	۱۵۵۸	۳۰۰	۲۹۸	۱۵۰	۱۳۲	۳۸۹	۱۳۱	۱۵۸
۱۳۸۹	۱۹۳۱	۳۵۹	۳۴۶	۲۳۰	۱۶۰	۴۹۶	۱۴۶	۱۹۴
۱۳۹۰	۲۰۵۴	۴۲۷	۳۴۸	۲۴۶	۱۸۳	۵۴۶	۱۴۵	۱۵۹
۱۳۹۱	۲۳۶۲	۴۹۲	۳۹۳	۲۷۹	۱۹۸	۵۸۹	۱۹۲	۲۱۹
۱۳۹۲	۲۶۵۷	۵۲۵	۴۵۳	۳۳۲	۲۰۶	۷۰۰	۲۱۰	۲۳۱
اردبیل	۱۲۲۹	۲۵۷	۱۹۹	۱۶۷	۸۷	۲۷۹	۱۱۵	۱۲۵
بيله‌سوار	۱۷۴	۱۷	۲۵	۱۹	۲۳	۶۲	۱۷	۱۱
پارس‌آباد	۳۲۲	۶۷	۵۸	۳۶	۳۲	۹۱	۲۱	۱۷
خلخال	۱۳۹	۲۱	۳۲	۲۰	۱۰	۴۰	۵	۱۱
سرعین	۱۰	۲	۶	۰	۰	۰	۱	۱
کوثر	۷۸	۱۴	۱۲	۱۲	۶	۲۴	۴	۶
گرمی	۲۰۵	۴۲	۲۸	۲۲	۱۷	۶۲	۱۶	۱۸
مشگین‌شهر	۴۲۸	۹۰	۷۷	۵۱	۲۹	۱۱۷	۲۸	۳۶
نمین	۶۵	۱۳	۱۴	۵	۲	۲۲	۳	۶
نیر	۷	۲	۲	۰	۰	۳	۰	۰

۱۹-۴- تعداد طلاق ثبت شده بر حسب طول مدت ازدواج

اصفهان								شهرستان و سال
جمع	کمتر از ۱ سال	۱-۲	۲-۳	۳-۴	۴-۱۰	۱۰-۱۵	۱۵ سال و بیشتر	
۷۲۲۸	۱۱۵۷	۹۹۴	۶۱۷	۵۷۱	۱۹۵۲	۷۸۵	۱۱۵۲	
۷۸۶۷	۱۱۸۷	۱۰۰۰	۷۴۱	۵۷۱	۲۱۶۹	۸۶۲	۱۳۳۷	
۸۳۵۵	۱۱۵۸	۱۰۳۵	۷۹۹	۶۲۰	۲۳۶۳	۹۴۷	۱۴۳۳	
۹۳۹۹	۱۲۴۲	۱۰۵۶	۸۱۶	۶۸۴	۲۷۰۶	۱۲۱۲	۱۶۸۳	
۸۱۹۶	۱۰۰۳	۹۲۸	۶۸۴	۶۰۵	۲۳۸۸	۱۰۱۵	۱۵۷۳	
۱	۰	۰	۰	۰	۰	۰	۱	
۳۸	۷	۴	۷	۱	۹	۴	۶	
۴۴۰۷	۴۸۲	۴۴۸	۳۱۸	۳۰۷	۱۳۴۹	۵۸۶	۹۱۷	
۴	۱	۰	۰	۱	۰	۰	۲	
۰	۰	۰	۰	۰	۱	۰	۰	
۲	۱	۱	۰	۰	۰	۰	۰	
۱۵۲	۲۸	۲۵	۱۴	۱۰	۴۳	۱۳	۱۹	
۱۳۱	۱۴	۱۵	۱۲	۱۳	۳۷	۱۲	۲۸	
۲۷	۴	۲	۳	۲	۱۱	۱	۴	
۱۵	۴	۴	۵	۰	۲	۰	۰	
۸	۳	۲	۳	۰	۰	۰	۰	
۷۱۶	۷۱	۷۴	۵۸	۴۸	۲۰۳	۹۲	۱۷۰	
۴۳	۱۴	۱۸	۴	۳	۱	۱	۲	
۱۵۷	۳۰	۳۳	۲۳	۱۲	۳۵	۱۲	۱۲	
۵۰	۱۰	۸	۱۳	۲	۱۱	۴	۲	
۳۸۲	۵۹	۴۳	۲۹	۲۳	۹۹	۵۴	۷۵	
۶۷۷	۸۷	۸۳	۷۲	۷۱	۱۹۰	۶۴	۱۱۰	
۶	۲	۱	۱	۰	۰	۰	۲	
۳۴۸	۳۴	۳۸	۲۹	۲۸	۱۱۳	۳۹	۶۷	
۲۵۵	۴۴	۲۶	۲۹	۱۷	۶۲	۳۲	۴۵	
۱۱۰	۲۱	۲۳	۱۱	۸	۲۴	۹	۱۴	
۵۸۶	۷۸	۶۸	۴۵	۵۳	۱۸۰	۸۲	۸۰	
۸۰	۹	۱۲	۸	۶	۱۸	۱۰	۱۷	

۱۹- ۵- تعداد طلاق ثبت شده بر حسب طول مدت ازدواج

البرز

شهرستان و سال	جمع	کمتر از ۱ سال	۱-۲	۲-۳	۳-۴	۴-۱۰	۱۰-۱۵	۱۵ سال و بیشتر
۱۳۸۸	۵۳۷۳	۳۵۸	۴۲۹	۳۷۴	۶۴۵	۲۵۲۱	۳۳۷	۷۰۹
۱۳۸۹	۶۳۷۴	۵۷۵	۵۲۵	۵۳۳	۴۵۷	۲۶۷۷	۵۸۲	۱۰۲۵
۱۳۹۰	۶۳۲۸	۷۰۳	۶۲۳	۵۴۸	۵۴۸	۱۸۵۶	۷۲۹	۱۳۲۱
۱۳۹۱	۵۵۸۲	۶۰۲	۵۴۶	۴۶۲	۴۱۵	۱۷۰۳	۷۳۴	۱۱۲۰
۱۳۹۲	۶۱۹۴	۶۳۱	۵۷۲	۳۹۳	۳۹۳	۱۸۴۵	۹۶۲	۱۳۹۸
استهارد	*							
ساوجبلاغ	۵۵۰	۸۴	۵۲	۴۰	۳۶	۱۶۴	۷۰	۱۰۴
کرج	۵۴۴۵	۵۱۷	۴۸۸	۳۴۱	۳۴۵	۱۶۲۳	۸۶۴	۱۲۶۷
طالقان	*							
فردیس	*							
نظرآباد	۱۹۹	۳۰	۳۲	۱۲	۱۲	۵۸	۲۸	۲۷

۱۹- ۶- تعداد طلاق ثبت شده بر حسب طول مدت ازدواج

ایلام

شهرستان و سال	جمع	کمتر از ۱ سال	۱-۲	۲-۳	۳-۴	۴-۱۰	۱۰-۱۵	۱۵ سال و بیشتر
۱۳۸۸	۴۲۰	۱۱۵	۸۳	۴۵	۲۴	۹۳	۲۰	۴۰
۱۳۸۹	۴۴۶	۱۱۲	۷۱	۴۶	۳۴	۱۰۵	۳۵	۴۳
۱۳۹۰	۵۳۷	۱۶۰	۶۶	۶۸	۳۲	۱۳۹	۳۳	۳۹
۱۳۹۱	۶۳۷	۱۴۵	۱۱۷	۶۰	۴۳	۱۷۵	۴۶	۵۱
۱۳۹۲	۶۱۸	۱۲۸	۱۰۴	۷۲	۳۴	۱۶۰	۶۸	۵۲
آبدانان	۰							
ایلام	۴۳۱	۸۸	۶۷	۵۱	۲۳	۱۱۸	۵۰	۳۴
ایوان	۰							
بدره	۴	۰	۰	۰	۱	۱	۱	۱
چرداول	۰	۰	۰	۰	۰	۰	۰	۰
دره شهر	۱۱۷	۲۵	۲۷	۱۴	۶	۲۴	۱۳	۸
دهلران	۵۸	۱۳	۸	۵	۴	۱۷	۳	۸
سیروان	۰	۰	۰	۰	۰	۰	۰	۰
ملکشاهی	۱	۰	۱	۰	۰	۰	۰	۰
مهران	۷	۲	۱	۲	۰	۰	۱	۱



۱۹-۷- تعداد طلاق ثبت شده بر حسب طول مدت ازدواج

یوشهر

شهرستان و سال	جمع	کمتر از ۱ سال	۱-۲	۲-۳	۳-۴	۴-۱۰	۱۰-۱۵	۱۵ سال و بیشتر
۱۳۸۸	۱۳۱۳	۲۹۸	۲۱۰	۱۲۲	۱۰۱	۲۹۵	۱۰۸	۱۷۹
۱۳۸۹	۱۶۵۰	۳۱۰	۲۴۶	۱۹۲	۱۰۵	۴۱۴	۱۷۳	۲۱۰
۱۳۹۰	۱۶۸۱	۳۳۵	۲۲۶	۱۷۶	۱۲۷	۴۴۵	۱۶۸	۲۰۴
۱۳۹۱	۱۷۲۲	۳۲۰	۲۲۴	۱۵۵	۱۴۴	۴۷۶	۱۷۹	۲۲۴
۱۳۹۲	۲۱۶۱	۳۸۶	۳۰۳	۱۷۹	۱۳۴	۶۱۱	۲۲۵	۳۲۳
یوشهر	۸۲۵	۹۰	۸۵	۶۶	۴۴	۲۹۱	۱۱۶	۱۳۳
تنگستان	۴	۲	۲	۰	۰	۰	۰	۰
جم	۸۸	۱۲	۱۴	۹	۱۱	۲۰	۵	۱۷
دشتستان	۷۴۴	۱۵۴	۱۰۸	۵۲	۵۳	۱۷۹	۷۸	۱۲۰
دشتی	۱۵۴	۳۸	۳۴	۱۶	۹	۳۳	۱۰	۱۴
دیر	۰	۰	۰	۰	۰	۰	۰	۰
دیلم	۳	۱	۰	۰	۱	۱	۰	۰
عسلویه	*	۰	۰	۰	۰	۰	۰	۰
کنگان	۳۴۳	۸۹	۶۰	۳۶	۱۶	۸۷	۱۶	۳۹
گناوه	۰	۰	۰	۰	۰	۰	۰	۰

۱۹-۸- تعداد طلاق ثبت شده بر حسب طول مدت ازدواج

تهران

شهرستان و سال	جمع	کمتر از ۱ سال	۱-۲	۲-۳	۳-۴	۴-۱۰	۱۰-۱۵	۱۵ سال و بیشتر
۱۳۸۸	۳۴۲۹۹	۴۰۰۴	۳۵۸۰	۲۷۷۷	۲۶۷۸	۱۰۹۶۴	۳۶۵۲	۶۶۴۴
۱۳۸۹	۳۰۴۰۳	۳۵۹۲	۳۲۴۸	۲۵۴۶	۱۹۷۸	۸۷۰۸	۳۸۴۴	۶۴۸۷
۱۳۹۰	۳۱۶۴۰	۳۴۲۲	۲۹۵۰	۲۵۰۳	۲۳۸۰	۹۱۱۲	۴۰۵۳	۷۲۲۰
۱۳۹۱	۳۲۷۱۳	۳۴۵۵	۳۱۶۹	۲۴۹۸	۲۳۱۶	۹۶۲۱	۴۳۵۷	۷۲۹۷
۱۳۹۲	۲۹۲۵۲	۳۳۹۸	۲۷۵۸	۲۲۵۲	۱۹۵۹	۸۴۵۲	۴۰۱۲	۶۴۲۱
اسلامشهر	۱۰۱۸	۱۲۴	۱۱۰	۸۷	۶۸	۳۰۱	۱۵۱	۱۷۷
بهارستان	۱۷۰۴	۳۵۱	۱۸۳	۱۱۲	۱۲۵	۴۸۹	۲۰۶	۲۳۸
پاکدشت	۵۵۱	۷۹	۶۷	۴۵	۳۴	۱۶۳	۷۱	۹۲
پردیس	۸۴	۱۶	۱۰	۴	۸	۲۸	۸	۱۰
پیشوا	۷۴	۱۳	۷	۸	۵	۲۱	۱۱	۹
تهران	۱۸۱۹۹	۱۹۴۲	۱۶۴۱	۱۳۹۰	۱۱۸۴	۵۲۲۴	۲۴۹۰	۴۳۲۸
دماوند	۱۸۱	۱۳	۲۷	۲۰	۹	۶۰	۲۱	۳۱
ریباط کریم	۴۴۲	۶۲	۵۲	۲۹	۲۹	۱۲۵	۶۴	۸۱
ری	۸۰۱	۱۲۸	۱۰۲	۵۷	۵۶	۱۸۸	۱۰۳	۱۶۷
شمیرانات	۲۵۹۳	۱۸۹	۲۰۰	۱۸۲	۱۸۱	۷۹۲	۳۹۵	۶۵۴
شهریار	۱۱۶۳	۱۸۱	۹۸	۹۸	۹۱	۳۳۹	۱۵۷	۱۹۹
فیروزکوه	۲	۱	۱	۰	۰	۰	۰	۰
قدس	۴۸۰	۶۴	۵۷	۵۲	۳۴	۱۴۲	۵۷	۷۴
قرچک	۳۵۱	۴۴	۴۵	۳۵	۳۱	۱۰۶	۴۴	۴۶
ملارد	۴۸۷	۵۷	۴۱	۲۹	۳۱	۱۲۷	۸۳	۱۱۹
ورامین	۱۱۲۲	۱۳۴	۱۱۷	۱۰۴	۷۳	۳۴۷	۱۵۱	۱۹۶

۹-۱- تعداد طلاق ثبت شده بر حسب طول مدت ازدواج

چهارمحال و بختیاری

شهرستان و سال	جمع	کمتر از ۱ سال	۱-۲	۲-۳	۳-۴	۴-۱۰	۱۰-۱۵	۱۵ سال و بیشتر
۱۳۸۸	۸۵۹	۱۵۰	۱۱۰	۹۲	۷۲	۲۴۱	۸۹	۱۰۵
۱۳۸۹	۸۳۵	۱۳۹	۱۴۸	۷۷	۵۸	۲۳۴	۷۷	۱۰۲
۱۳۹۰	۱۰۳۱	۱۶۰	۱۴۹	۱۳۹	۸۶	۲۴۶	۱۱۷	۱۳۴
۱۳۹۱	۱۱۲۴	۲۰۸	۱۵۷	۱۱۴	۸۷	۳۱۵	۱۱۹	۱۲۴
۱۳۹۲	۱۱۳۷	۱۸۰	۱۴۳	۱۱۱	۹۹	۳۳۸	۱۲۱	۱۴۵
اردل	۱	۰	۰	۰	۰	۱	۰	۰
بروجن	۱۲	۴	۴	۱	۱	۲	۰	۰
بن	*							
سامان	*							
شهرکرد	۶۰۳	۷۷	۵۹	۵۸	۴۹	۱۹۱	۸۱	۸۸
فارس	۱۰۲	۱۵	۱۱	۴	۸	۴۴	۹	۱۱
کوهرنگ	۰	۰	۰	۰	۰	۰	۰	۰
کیار	۶۹	۱۷	۸	۹	۴	۱۹	۴	۸
لردگان	۳۵۰	۶۷	۶۱	۳۹	۳۷	۸۱	۲۷	۳۸

۱۰-۱- تعداد طلاق ثبت شده بر حسب طول مدت ازدواج

خراسان جنوبی

شهرستان و سال	جمع	کمتر از ۱ سال	۱-۲	۲-۳	۳-۴	۴-۱۰	۱۰-۱۵	۱۵ سال و بیشتر
۱۳۸۸	۶۱۰	۸۸	۱۰۰	۸۵	۷۵	۱۵۷	۴۷	۵۸
۱۳۸۹	۷۸۰	۱۲۲	۱۲۳	۱۰۵	۷۲	۲۱۸	۵۳	۸۷
۱۳۹۰	۷۸۹	۱۰۰	۱۲۹	۱۰۲	۸۷	۲۲۹	۶۸	۷۴
۱۳۹۱	۸۸۶	۱۳۵	۱۳۹	۱۱۱	۸۵	۲۶۳	۶۵	۸۸
۱۳۹۲	۹۶۷	۱۲۴	۱۸۹	۱۱۰	۸۳	۲۷۳	۹۴	۹۴
بشرویه	۲۹	۳	۴	۵	۳	۸	۲	۴
بیرجند	۵۷۴	۸۳	۱۰۳	۶۰	۴۹	۱۶۵	۵۷	۵۷
خوسف	۲	۰	۲	۰	۰	۰	۰	۰
درمیان	۰	۰	۰	۰	۰	۰	۰	۰
زیرکوه	۱۵	۰	۵	۲	۱	۵	۱	۱
سرایان	۳۹	۶	۱۲	۴	۱	۸	۶	۲
سربیشه	۰							
طبس	۶۶	۱۰	۱۴	۶	۲	۲۰	۵	۹
فردوس	۵۹	۸	۱۱	۴	۹	۱۶	۵	۶
قائنات	۱۳۶	۱۲	۲۷	۲۲	۱۱	۳۸	۱۴	۱۲
نهبندان	۴۷	۲	۱۱	۷	۷	۱۳	۴	۳

۱۱-۱۹ - تعداد طلاق ثبت شده بر حسب طول مدت ازدواج

خراسان رضوی

شهرستان و سال	جمع	کمتر از ۱سال	۱-۲	۲-۳	۳-۴	۴-۱۰	۱۰-۱۵	۱۵ سال و بیشتر
۱۳۸۸	۱۲۶۳۳	۱۶۴۷	۱۶۵۹	۱۳۲۳	۱۰۵۶	۳۸۹۰	۱۳۲۳	۱۷۳۵
۱۳۸۹	۱۳۸۰۹	۱۶۴۰	۱۸۰۹	۱۵۷۹	۱۱۶۵	۴۲۰۲	۱۵۰۶	۱۹۰۸
۱۳۹۰	۱۴۳۲۸	۱۷۲۳	۱۷۵۴	۱۵۱۵	۱۲۹۹	۴۳۴۰	۱۷۰۵	۱۹۹۲
۱۳۹۱	۱۵۰۴۹	۱۸۳۱	۱۸۳۷	۱۴۹۵	۱۳۶۶	۴۶۵۶	۱۷۷۸	۲۰۸۶
۱۳۹۲	۱۶۲۲۴	۲۱۴۹	۲۰۰۱	۱۷۴۶	۱۳۷۱	۴۸۰۳	۱۹۳۹	۲۲۱۵
باخوز	۸۳	۱۲	۲۱	۹	۹	۲۲	۸	۲
بجستان	۰	۰	۰	۰	۰	۰	۰	۰
بردسکن	۱۸۱	۲۷	۱۸	۲۴	۱۶	۵۸	۲۱	۱۷
بینالود	*							
نایباده	۱۱۴	۹	۱۷	۲۰	۱۴	۳۰	۱۷	۷
تربت جام	۵۳۵	۹۱	۸۵	۶۳	۵۸	۱۳۹	۵۰	۴۹
تربت حیدریه	۶۶۷	۱۱۹	۹۵	۷۹	۶۰	۱۷۰	۷۷	۶۷
جغتای	۴۱	۳	۶	۳	۲	۱۴	۱۰	۳
جوین	۱۰۲	۱۱	۱۶	۱۳	۱۱	۳۵	۷	۹
چناران	۲۶۸	۴۱	۳۲	۳۵	۱۸	۹۰	۲۶	۲۶
خلیل آباد	۰							
خواف	۱۲۳	۱۶	۱۷	۱۶	۱۴	۳۷	۱۰	۱۳
خوشاب	*							
داورزن	*							
درگز	۱۸۹	۲۲	۳۰	۲۵	۲۹	۴۷	۱۳	۲۳
رشتخوار	۱۰۱	۲۱	۱۹	۱۲	۱۱	۲۵	۸	۵
زاوه	۹۷	۲۲	۲۳	۱۵	۴	۲۲	۸	۳
سبزوار	۱۰۸۳	۱۷۳	۱۲۹	۱۱۴	۱۰۳	۳۰۸	۱۲۴	۱۳۲
سرخس	۱۱۹	۱۰	۱۶	۲۱	۱۴	۲۷	۱۵	۱۶
فریمان	۲۴۴	۵۸	۳۸	۳۹	۲۰	۵۴	۱۴	۲۱
فیروزه	۰							
قوچان	۵۳۴	۶۷	۷۶	۷۳	۵۰	۱۵۰	۵۸	۶۰
کاشمر	۵۰۶	۷۷	۶۶	۵۷	۴۳	۱۵۹	۵۰	۵۴
کلات	۶۰	۱۲	۱۰	۶	۶	۱۴	۶	۶
گناباد	۱۵۵	۲۰	۲۲	۲۰	۱۶	۴۷	۲۰	۱۰
مشهد	۹۵۴۸	۱۱۲۸	۱۰۶۱	۹۱۸	۷۴۶	۲۹۱۹	۱۲۵۱	۱۵۲۵
مه ولات	۷۴	۴	۸	۱۰	۹	۲۴	۶	۱۳
نیشابور	۱۴۰۰	۲۰۶	۱۹۶	۱۷۴	۱۱۸	۴۱۲	۱۴۰	۱۵۴

۱۹-۱۲- تعداد طلاق ثبت شده بر حسب طول مدت ازدواج

خراسان شمالی

شهرستان و سال	جمع	کمتر از ۱ سال	۱-۲	۲-۳	۳-۴	۴-۱۰	۱۰-۱۵	۱۵ سال و بیشتر
۱۳۸۸	۱۲۳۴	۱۵۶	۱۱۶	۱۳۶	۱۰۳	۴۰۶	۱۴۵	۱۷۲
۱۳۸۹	۱۴۶۳	۲۱۱	۱۶۱	۱۶۳	۱۴۹	۴۴۳	۱۴۲	۱۹۴
۱۳۹۰	۱۵۱۶	۲۰۴	۱۷۸	۱۵۷	۱۵۲	۴۹۰	۱۵۳	۱۸۲
۱۳۹۱	۱۷۲۴	۲۱۳	۲۰۵	۱۸۸	۱۴۶	۵۷۳	۱۸۵	۲۱۴
۱۳۹۲	۱۷۷۶	۲۰۶	۲۴۱	۱۸۴	۱۵۷	۵۶۸	۲۰۱	۲۱۹
اسفراین	۲۸۵	۲۹	۴۱	۲۵	۲۸	۱۰۰	۳۶	۲۶
بجنورد	۶۸۷	۷۹	۸۹	۷۲	۵۰	۲۰۹	۸۸	۱۰۰
جاجرم	۷۵	۸	۱۴	۷	۱۱	۱۹	۸	۸
راز و جرگلان	۸۰	۱۲	۱۰	۱۱	۸	۲۶	۵	۸
شیروان	۳۸۰	۵۶	۴۰	۳۵	۴۳	۱۲۲	۳۵	۴۹
فاروج	۱۲۸	۱۲	۱۳	۱۳	۷	۵۱	۲۱	۱۱
گره	۵							
مانه و سملقان	۱۴۱	۱۰	۳۴	۲۱	۱۰	۴۱	۸	۱۷

۱۹-۱۳- تعداد طلاق ثبت شده بر حسب طول مدت ازدواج

خوزستان

شهرستان و سال	جمع	کمتر از ۱ سال	۱-۲	۲-۳	۳-۴	۴-۱۰	۱۰-۱۵	۱۵ سال و بیشتر
۱۳۸۸	۵۹۶۷	۱۰۹۱	۹۰۹	۶۰۴	۴۶۰	۱۵۰۸	۴۸۹	۹۰۶
۱۳۸۹	۶۶۳۴	۱۱۷۵	۱۰۱۸	۶۵۰	۵۰۳	۱۷۴۴	۵۷۵	۹۶۹
۱۳۹۰	۶۸۳۴	۱۱۹۸	۱۰۱۶	۷۰۰	۴۹۱	۱۸۰۳	۶۵۰	۹۷۶
۱۳۹۱	۷۴۱۴	۱۳۴۲	۱۰۰۵	۷۳۰	۵۹۸	۱۹۷۸	۶۹۲	۱۰۶۹
۱۳۹۲	۸۷۰۰	۱۴۸۵	۱۱۰۷	۷۹۵	۶۴۱	۲۳۹۵	۹۰۹	۱۳۶۸
آبادان	۱۴۶۵	۱۸۵	۱۶۵	۱۰۹	۹۷	۴۴۲	۱۶۳	۳۰۴
آغاجاری	۰	۰	۰	۰	۰	۰	۰	۰
امیدیه	۰	۰	۰	۰	۰	۰	۰	۰
اندیکا	۰	۰	۰	۰	۰	۰	۰	۰
اندیمشک	۶۶۱	۱۴۲	۹۸	۵۸	۴۹	۱۷۷	۵۱	۸۶
اهواز	۳۴۲۳	۵۶۸	۳۷۶	۳۱۳	۳۰۰	۹۳۶	۳۷۸	۵۵۲
ایذه	۱۷۱	۳۰	۳۱	۱۱	۱۹	۴۳	۱۴	۲۳
باغ ملک	۸۸	۱۸	۱۵	۱۲	۷	۲۶	۷	۳
باوی	*							
بندر ماهشهر	۶۶۱	۱۱۹	۱۰۴	۶۶	۲۸	۱۸۳	۷۴	۸۷
بهبهان	۳۱۳	۴۸	۶۰	۳۰	۲۲	۸۰	۳۷	۳۶
حمیدیه	*							
خرمشهر	۱۵	۱	۰	۰	۱	۴	۰	۹
دزفول	۸۷۶	۱۶۲	۱۳۶	۸۴	۴۵	۲۲۶	۹۴	۱۲۹
دشت آزادگان	۱۹۶	۶۱	۳۵	۲۴	۱۴	۳۹	۷	۱۶
رامشیر	۴۶	۱۲	۶	۶	۱	۱۳	۵	۳
رامهرمز	۲۴۰	۵۰	۲۴	۲۹	۱۵	۶۲	۲۶	۳۴
شادگان	۹۶	۱۹	۱۳	۱۸	۲	۳۲	۴	۸
شوش	۲	۱	۰	۰	۰	۱	۰	۰
شوشتر	۸۴	۲۸	۱۰	۴	۷	۲۱	۵	۹
گتوند	۱۵۱	۲۶	۱۳	۱۴	۱۷	۵۰	۱۵	۱۶
لالی	۰							
مسجد سلیمان	۲۱۰	۱۵	۱۹	۱۷	۱۷	۶۰	۲۹	۵۳
هفتگل	*							
هندیجان	۰							
هویزه	۲	۰	۲	۰	۰	۰	۰	۰

۱۴-۱۹- تعداد طلاق ثبت شده بر حسب طول مدت ازدواج

زنجان

شهرستان و سال	جمع	کمتر از ۱ سال	۱-۲	۲-۳	۳-۴	۴-۱۰	۱۰-۱۵	۱۵ سال و بیشتر
۱۳۸۸	۱۵۳۹	۳۰۷	۲۴۸	۱۶۳	۱۲۶	۳۹۷	۱۲۹	۱۶۹
۱۳۸۹	۱۵۳۸	۳۱۰	۲۲۲	۱۸۰	۱۰۱	۴۰۴	۱۲۳	۱۹۸
۱۳۹۰	۱۶۰۲	۳۰۵	۲۲۸	۱۹۸	۱۲۴	۴۲۶	۱۳۷	۱۸۴
۱۳۹۱	۱۹۶۹	۳۶۳	۲۸۸	۲۲۶	۱۶۴	۵۱۶	۱۹۶	۲۱۶
۱۳۹۲	۱۹۱۲	۴۰۹	۲۸۹	۱۹۵	۱۳۷	۴۷۷	۲۰۳	۲۰۲
ایهر	۲۸۱	۵۴	۴۸	۲۴	۱۶	۷۹	۲۵	۳۵
ایجرود	۱	۰	۱	۰	۰	۰	۰	۰
خدابنده	۲۰۸	۴۶	۴۸	۳۲	۱۰	۴۸	۱۵	۹
خرمدره	۱۷۴	۴۱	۱۶	۱۸	۱۶	۳۹	۲۰	۲۴
زنجان	۱۱۶۵	۲۴۳	۱۵۸	۱۱۰	۸۹	۲۹۵	۱۳۹	۱۳۱
سلطانیه	۱	۱	۰	۰	۰	۰	۰	۰
طارم	۵۰	۱۲	۷	۸	۴	۱۴	۴	۱
ماه‌نشان	۳۲	۱۲	۱۱	۳	۲	۲	۰	۲

۱۵-۱۹- تعداد طلاق ثبت شده بر حسب طول مدت ازدواج

سمنان

شهرستان و سال	جمع	کمتر از ۱ سال	۱-۲	۲-۳	۳-۴	۴-۱۰	۱۰-۱۵	۱۵ سال و بیشتر
۱۳۸۸	۶۶۰	۷۰	۹۷	۵۴	۳۵	۲۲۴	۸۲	۹۸
۱۳۸۹	۱۰۴۲	۱۰۳	۱۱۵	۸۷	۷۴	۳۲۲	۱۴۵	۱۹۶
۱۳۹۰	۱۱۲۳	۹۸	۹۴	۹۱	۱۰۳	۳۵۴	۱۷۸	۲۰۵
۱۳۹۱	۱۲۹۱	۱۲۸	۱۱۲	۱۱۲	۹۴	۳۸۵	۱۸۶	۲۷۴
۱۳۹۲	۱۱۹۱	۱۲۷	۱۱۸	۱۱۱	۹۶	۳۳۲	۱۸۶	۲۲۱
آرادان	*							
دامغان	۱۶۶	۲۲	۲۲	۱۷	۱۴	۳۹	۲۰	۳۲
سمنان	۲۸۲	۲۳	۲۳	۲۰	۲۱	۷۵	۵۱	۶۹
شاهرود	۴۸۱	۴۹	۵۶	۵۴	۳۹	۱۳۵	۷۲	۷۶
گرمسار	۲۶۰	۳۳	۱۷	۱۹	۲۱	۸۳	۴۳	۴۴
مهدی شهر	۱	۰	۰	۰	۱	۰	۰	۰
میامی	۱	۰	۰	۱	۰	۰	۰	۰

۱۹-۱۶- تعداد طلاق ثبت شده بر حسب طول مدت ازدواج

سیستان و بلوچستان

شهرستان و سال	جمع	کمتر از ۱ سال	۱-۲	۲-۳	۳-۴	۴-۱۰	۱۰-۱۵	۱۵ سال و بیشتر
۱۳۸۸	۱۳۷۴	۱۳۱	۱۴۲	۱۲۴	۱۱۸	۴۱۹	۱۵۳	۲۸۷
۱۳۸۹	۱۷۴۴	۱۹۴	۱۶۸	۱۵۸	۱۴۶	۴۸۵	۱۸۴	۴۰۹
۱۳۹۰	۱۴۰۸	۱۱۹	۱۶۳	۱۴۱	۱۳۰	۴۴۰	۱۸۳	۲۳۲
۱۳۹۱	۱۱۹۰	۱۸۴	۱۵۲	۱۱۳	۱۱۲	۳۶۹	۱۱۵	۱۴۵
۱۳۹۲	۱۶۶۶	۲۱۹	۲۰۸	۱۷۶	۱۲۷	۵۵۵	۱۹۰	۱۹۱
ایرانشهر	۱۱۸	۹	۱۲	۱۳	۱۱	۴۱	۱۶	۱۶
چابهار	۶۶	۳	۱۰	۴	۶	۲۳	۱۲	۸
خانی	۱۰۴	۱۱	۱۵	۱۱	۱۲	۲۸	۹	۱۸
دلکان	۰	۰	۰	۰	۰	۰	۰	۰
زابل	۳۳۶	۴۶	۵۱	۳۷	۲۶	۱۰۳	۳۲	۴۱
زاهدان	۸۳۵	۱۳۱	۱۰۷	۸۶	۵۶	۲۸۲	۸۶	۸۷
زهک	۰	۰	۰	۰	۰	۰	۰	۰
سراوان	۷۲	۹	۶	۹	۴	۲۸	۱۱	۵
سرباز	۷	۰	۰	۰	۱	۲	۱	۳
سیب و سوران	۶۵	۷	۶	۹	۷	۲۳	۸	۵
فنوج	۳	۰	۰	۱	۱	۰	۰	۱
قصرقند	۲	۰	۰	۰	۰	۰	۱	۱
کنارک	۰	۰	۰	۰	۰	۰	۰	۰
مهرستان (زابلی)	۱	۱	۰	۰	۰	۰	۰	۰
میرجاوه	۰	۰	۰	۰	۰	۰	۰	۰
نیک‌شهر	۵۷	۲	۱	۶	۳	۲۵	۱۴	۶
نیمروز	*	۰	۰	۰	۰	۰	۰	۰
هامون	*	۰	۰	۰	۰	۰	۰	۰
هیرمند	۰	۰	۰	۰	۰	۰	۰	۰

۱۹-۱۷- تعداد طلاق ثبت شده بر حسب طول مدت ازدواج

فارس

شهرستان و سال	جمع	کمتر از ۱ سال	۱-۲	۲-۳	۳-۴	۴-۱۰	۱۰-۱۵	۱۵ سال و بیشتر
۱۳۸۸	۷۶۶۷	۱۲۹۲	۱۱۹۸	۸۰۵	۶۵۷	۱۸۴۴	۷۴۹	۱۱۲۲
۱۳۸۹	۷۸۳۸	۱۲۲۱	۱۱۱۷	۸۳۴	۶۶۶	۲۰۲۵	۷۶۶	۱۲۰۹
۱۳۹۰	۸۰۷۳	۱۱۳۷	۱۰۸۱	۸۵۲	۷۱۸	۲۲۷۹	۸۴۵	۱۱۶۱
۱۳۹۱	۷۴۶۴	۱۰۴۶	۹۸۶	۷۸۴	۶۵۵	۲۱۰۰	۷۷۰	۱۱۲۳
۱۳۹۲	۹۴۳۸	۱۲۳۲	۱۱۸۴	۹۳۰	۷۵۷	۲۷۹۴	۱۰۶۶	۱۴۷۵
آباده	۴۰۷	۵۷	۶۹	۵۲	۳۸	۱۰۰	۴۴	۴۷
ارسنجان	۱۷۸	۳۲	۱۵	۲۹	۲۱	۵۳	۱۶	۱۲
استهبان	۱۷۹	۳۱	۳۵	۱۸	۱۲	۴۴	۲۲	۱۷
اقلید	۳۲	۷	۱۳	۴	۳	۵	۰	۰
بوانات	۱۸	۴	۱	۶	۲	۴	۰	۱
پاسارگاد	۸	۱	۴	۱	۰	۱	۰	۱
چهرم	۴۲۶	۶۸	۶۹	۴۷	۴۴	۱۱۲	۴۵	۴۱
خرامه	۹۲	۱۰	۲۱	۱۰	۶	۳۴	۴	۷
خرمبید	۱۰	۱	۴	۱	۰	۳	۱	۰
خنج	۱	۱	۰	۰	۰	۰	۰	۰
داراب	۴۵۵	۶۲	۷۶	۵۸	۳۸	۱۲۴	۵۰	۴۷
رستم	۱۱۰	۱۴	۱۲	۸	۸	۳۹	۱۵	۱۴
زرین دشت	۱۱۹	۱۵	۲۱	۲۰	۱۴	۴۰	۵	۴
سپیدان	۱۱۰	۲۲	۱۳	۹	۱۲	۳۳	۹	۱۲
سروستان	۲۸	۴	۳	۳	۱	۸	۶	۳
شیراز	۴۴۳۶	۳۹۴	۳۵۲	۳۴۳	۳۳۲	۱۴۶۱	۵۸۵	۹۶۹
فرشبند	۸	۳	۲	۳	۰	۰	۰	۰
فسا	۵۲۸	۹۲	۷۲	۴۹	۳۹	۱۴۶	۷۱	۵۹
فیروزآباد	۲۷۷	۵۰	۴۶	۳۳	۲۲	۷۵	۲۷	۲۴
فیروزکازرون	۱۱	۰	۴	۰	۰	۷	۰	۰
کازرون	۴۵۱	۷۲	۵۶	۵۰	۲۹	۱۳۹	۴۶	۵۹
کوار	۲۸	۲	۱۱	۴	۴	۴	۳	۰
گراش	*							
لارستان	۳۹۷	۷۹	۶۹	۴۹	۴۱	۸۸	۳۳	۳۸
لامرد	۲۸۸	۶۰	۴۹	۳۳	۳۰	۶۳	۱۹	۳۴
مرودشت	۶۴۳	۱۱۴	۱۲۰	۶۸	۵۰	۱۵۸	۵۹	۷۴
ممسنی	۸۳	۱۴	۲۰	۱۲	۲	۲۵	۲	۸
مهر	۸۲	۱۸	۲۱	۱۰	۸	۲۰	۳	۲
فیروز	۳۳	۵	۶	۱۰	۱	۸	۱	۲

۱۸-۱۹- تعداد طلاق ثبت شده بر حسب طول مدت ازدواج

قزوین

شهرستان و سال	جمع	کمتر از ۱ سال	۱-۲	۲-۳	۳-۴	۴-۱۰	۱۰-۱۵	۱۵ سال و بیشتر
۱۳۸۸	۱۵۷۰	۱۸۵	۲۱۹	۱۶۱	۱۱۸	۴۷۱	۱۹۵	۲۲۱
۱۳۸۹	۱۹۰۲	۲۶۰	۲۵۰	۲۰۲	۱۵۳	۵۸۶	۱۸۶	۲۶۵
۱۳۹۰	۲۳۱۱	۳۳۰	۲۳۷	۲۴۴	۱۸۰	۶۹۳	۲۷۰	۳۵۷
۱۳۹۱	۲۶۷۴	۴۰۰	۲۹۲	۲۳۷	۲۲۰	۸۲۳	۳۰۹	۳۹۳
۱۳۹۲	۲۵۷۳	۳۷۷	۳۱۲	۲۲۴	۱۹۹	۷۵۲	۳۲۵	۳۸۴
آبیک	۲۱۶	۴۳	۲۳	۱۶	۱۱	۶۳	۲۱	۳۹
آوج	*							
البرز	۴۰۲	۵۸	۵۲	۳۳	۳۹	۱۱۳	۶۵	۴۲
بوئین‌زهرا	۱۶۲	۲۷	۲۲	۲۰	۱۱	۵۰	۱۸	۱۴
ناکستان	۴۱۹	۷۶	۶۱	۴۴	۳۷	۹۰	۴۶	۶۵
قزوین	۱۳۷۴	۱۷۳	۱۵۴	۱۱۱	۱۰۱	۴۳۶	۱۷۵	۲۲۴

۱۹-۱۹- تعداد طلاق ثبت شده بر حسب طول مدت ازدواج

قم

شهرستان و سال	جمع	کمتر از ۱ سال	۱-۲	۲-۳	۳-۴	۴-۱۰	۱۰-۱۵	۱۵ سال و بیشتر
۱۳۸۸	۲۱۴۷	۳۳۳	۳۲۶	۲۴۳	۱۶۱	۵۹۳	۲۰۷	۲۸۴
۱۳۸۹	۲۷۰۹	۳۹۴	۴۰۱	۲۹۸	۲۳۶	۷۵۶	۲۷۵	۳۴۹
۱۳۹۰	۲۴۴۶	۴۰۵	۳۷۱	۲۱۹	۲۳۷	۶۳۸	۲۳۹	۳۱۷
۱۳۹۱	۲۸۸۰	۴۶۱	۴۰۳	۲۷۰	۲۴۶	۷۸۴	۳۱۱	۴۰۵
۱۳۹۲	۲۲۳۹	۳۷۸	۳۳۲	۲۴۴	۱۶۹	۵۶۶	۲۶۰	۲۹۰
قم	۲۲۳۹	۳۷۸	۳۳۲	۲۴۴	۱۶۹	۵۶۶	۲۶۰	۲۹۰
کهک	*							

۲۰-۱۹- تعداد طلاق ثبت شده بر حسب طول مدت ازدواج

کردستان

شهرستان و سال	جمع	کمتر از ۱ سال	۱-۲	۲-۳	۳-۴	۴-۱۰	۱۰-۱۵	۱۵ سال و بیشتر
۱۳۸۸	۳۲۷۵	۷۹۹	۶۰۴	۳۴۵	۲۴۲	۷۷۷	۱۸۹	۳۱۹
۱۳۸۹	۳۴۰۰	۷۸۴	۵۲۶	۳۸۳	۲۸۰	۸۳۹	۲۲۶	۳۶۲
۱۳۹۰	۳۲۷۱	۸۰۲	۴۷۷	۳۶۵	۲۷۸	۷۸۹	۲۴۰	۳۲۰
۱۳۹۱	۳۴۷۸	۸۶۰	۴۹۲	۳۵۳	۲۶۶	۸۷۴	۲۸۵	۳۴۸
۱۳۹۲	۳۹۳۲	۹۵۷	۶۰۲	۴۲۵	۲۹۷	۹۶۹	۲۹۶	۳۸۶
بانه	۱۵۶	۲۸	۳۲	۱۶	۱۸	۳۹	۹	۱۴
بیجار	۲۰۳	۴۵	۳۳	۲۰	۱۲	۶۰	۱۷	۱۶
دهکلان	۱۳۸	۳۳	۲۸	۲۷	۱۱	۲۷	۶	۶
دیواندره	۱۶۴	۴۶	۲۶	۲۷	۱۵	۳۰	۹	۱۱
سروآباد	۹۶	۳۱	۲۴	۸	۵	۲۰	۴	۴
سقز	۵۹۳	۱۳۷	۸۳	۵۳	۳۹	۱۶۰	۴۷	۷۴
سنندج	۱۲۴۹	۲۷۰	۱۶۶	۱۳۰	۹۸	۳۲۰	۱۱۰	۱۵۵
قروه	۵۰۰	۱۱۸	۷۳	۴۹	۴۹	۱۲۹	۴۱	۴۱
کامیاران	۳۵۸	۱۲۰	۴۹	۴۳	۲۳	۷۶	۲۳	۲۴
مریوان	۴۷۵	۱۲۹	۸۸	۵۲	۲۷	۱۰۸	۳۰	۴۱



۱۹-۲۱- تعداد طلاق ثبت شده بر حسب طول مدت ازدواج

کرمان

شهرستان و سال	جمع	کمتر از ۱ سال	۱-۲	۲-۳	۳-۴	۴-۱۰	۱۰-۱۵	۱۵ سال و بیشتر
۱۳۸۸	۳۳۶۷	۳۸۴	۴۱۲	۳۴۲	۳۴۸	۱۰۷۱	۳۰۷	۵۰۳
۱۳۸۹	۳۵۴۰	۳۸۱	۴۳۸	۳۹۸	۲۹۸	۱۱۷۴	۳۴۱	۵۱۰
۱۳۹۰	۳۶۰۷	۳۶۸	۴۳۱	۳۸۰	۳۳۱	۱۲۱۸	۳۸۰	۴۹۹
۱۳۹۱	۳۵۵۹	۳۵۴	۴۰۰	۳۷۱	۳۳۰	۱۲۱۱	۴۲۳	۴۷۰
۱۳۹۲	۳۶۰۴	۳۳۳	۴۲۶	۳۵۸	۳۰۴	۱۲۰۳	۴۸۸	۴۹۲
ازروئیه *	*							
انار	۴	۱	۰	۱	۰	۰	۰	۲
بافت	۵							
بردسیر	۱۳۴	۱۹	۲۵	۹	۹	۴۱	۲۲	۹
بم	۳۷۶	۲۴	۳۹	۴۵	۳۳	۱۳۹	۵۶	۴۰
جیرفت	۲۲	۴	۶	۵	۲	۳	۱	۱
راور	۱۰۵	۱۰	۱۳	۱۶	۱۱	۳۵	۶	۱۴
راور	۴۰	۴	۸	۱	۲	۱۱	۹	۵
رفسنجان	۵۰۵	۴۹	۵۳	۵۲	۴۳	۱۷۴	۷۸	۵۶
رودبار جنوب	۵	۱	۳	۱	۰	۰	۰	۰
ریگان	۰	۰	۰	۰	۰	۰	۰	۰
زرنند	۲۳۴	۲۲	۳۳	۲۴	۲۷	۶۶	۲۷	۳۵
سیرجان	۶۰۲	۵۹	۷۷	۷۱	۵۳	۱۹۵	۶۸	۷۹
شهربابک	۱۰۹	۱۶	۱۹	۱۲	۱۳	۳۲	۱۲	۵
عنبرآباد	۵							
فاریاب *	*							
فهرج	۵							
قلعه گنج	۰							
کرمان	۱۴۵۱	۱۱۷	۱۴۶	۱۲۱	۱۰۸	۵۰۴	۲۰۹	۲۴۶
کوهبنان	۱	۰	۱	۰	۰	۰	۰	۰
کهنوج	۳	۲	۱	۰	۰	۰	۰	۰
منوجان	۱۳	۵	۲	۰	۳	۳	۰	۰
نرماشیر *	*							

۱۹-۲۲- تعداد طلاق ثبت شده بر حسب طول مدت ازدواج

کرمانشاه

شهرستان و سال	جمع	کمتر از ۱ سال	۱-۲	۲-۳	۳-۴	۴-۱۰	۱۰-۱۵	۱۵ سال و بیشتر
۱۳۸۸	۳۶۷۰	۸۱۲	۵۷۲	۳۵۷	۲۵۷	۹۲۳	۲۹۶	۴۵۳
۱۳۸۹	۴۱۷۴	۸۷۳	۵۸۹	۳۷۳	۳۵۰	۱۰۶۹	۳۴۴	۵۷۶
۱۳۹۰	۴۴۱۷	۸۲۴	۵۸۵	۴۲۳	۳۶۸	۱۲۷۸	۴۱۱	۵۲۸
۱۳۹۱	۴۶۰۷	۹۵۸	۵۵۲	۴۱۵	۳۶۶	۱۲۸۰	۴۰۴	۶۳۲
۱۳۹۲	۵۰۲۴	۱۰۵۸	۶۶۱	۴۷۸	۳۸۴	۱۳۸۰	۴۹۷	۵۶۶
اسلامآبادغرب	۴۱۵	۹۹	۵۶	۵۱	۳۶	۱۰۴	۳۲	۳۷
پاوه	۲۴۰	۸۳	۳۸	۳۰	۱۴	۴۴	۱۵	۱۶
نلاتباباجانی	۷۸	۳۹	۱۶	۷	۱	۱۱	۳	۱
جوانرود	۲۴۰	۹۶	۴۰	۲۲	۱۳	۴۵	۱۳	۱۱
دالاهو	۱	۱	۰	۰	۰	۰	۰	۰
روانسر	۱۰۳	۳۳	۱۸	۱۳	۹	۱۸	۶	۶
سرپل ذهاب	۱۶۸	۴۷	۳۵	۱۴	۱۶	۳۳	۱۴	۹
ستقر	۱	۰	۰	۱	۰	۰	۰	۰
صحنه	۰	۰	۰	۰	۰	۰	۰	۰
قصر شیرین	۴	۱	۰	۰	۰	۱	۱	۱
کرمانشاه	۳۴۱۴	۵۸۸	۴۰۰	۳۰۱	۲۶۸	۱۰۱۰	۳۸۸	۴۵۹
کنگاور	۱۹۲	۳۷	۲۸	۲۲	۱۱	۵۸	۱۸	۱۸
گیلانغرب	۲	۱	۱	۰	۰	۰	۰	۰
هرسین	۱۶۶	۳۳	۲۹	۱۷	۱۶	۵۶	۷	۸

۱۹-۲۳- تعداد طلاق ثبت شده بر حسب طول مدت ازدواج

کهگیلویه و بویراحمد

شهرستان و سال	جمع	کمتر از ۱ سال	۱-۲	۲-۳	۳-۴	۴-۱۰	۱۰-۱۵	۱۵ سال و بیشتر
۱۳۸۸	۶۷۶	۱۰۹	۱۱۸	۸۷	۶۴	۱۵۴	۴۵	۹۹
۱۳۸۹	۸۳۴	۱۶۵	۱۴۶	۱۰۲	۷۹	۱۹۳	۵۱	۹۸
۱۳۹۰	۱۰۲۱	۲۰۷	۱۸۳	۱۱۶	۸۸	۲۴۸	۷۰	۱۰۹
۱۳۹۱	۱۰۰۷	۱۷۵	۱۷۶	۱۱۳	۱۰۰	۲۷۴	۶۵	۱۰۴
۱۳۹۲	۱۰۲۵	۱۶۶	۱۶۱	۱۳۱	۷۳	۳۱۷	۷۴	۱۰۳
باشت	۲۵	۷	۵	۲	۰	۹	۱	۱
بویراحمد	۴۱۲	۶۱	۶۶	۵۴	۳۳	۱۳۰	۳۰	۳۸
بهمنی	۳	۰	۳	۰	۰	۰	۰	۰
چرام	۰	۰	۰	۰	۰	۰	۰	۰
دنا	۱	۰	۱	۰	۰	۰	۰	۰
کهگیلویه	۲۸۸	۴۷	۴۵	۴۱	۲۶	۷۵	۲۱	۳۳
کچساران	۲۹۵	۵۱	۴۱	۳۴	۱۴	۱۰۲	۲۲	۳۱
لنده	۱	۰	۰	۰	۰	۱	۰	۰

۱۹-۲۴- تعداد طلاق ثبت شده بر حسب طول مدت ازدواج

گلستان

شهرستان و سال	جمع	کمتر از سال	۱-۲	۲-۳	۳-۴	۴-۱۰	۱۰-۱۵	۱۵ سال و بیشتر
۱۳۸۸	۲۳۰۳	۲۶۵	۲۹۲	۲۴۰	۲۳۳	۷۳۱	۲۲۲	۳۲۰
۱۳۸۹	۲۵۸۸	۲۶۵	۳۳۲	۳۰۵	۲۴۲	۸۶۶	۲۴۸	۳۳۰
۱۳۹۰	۲۸۹۰	۲۹۶	۳۱۵	۳۲۹	۲۵۹	۹۲۸	۳۶۱	۴۰۲
۱۳۹۱	۲۹۲۲	۳۱۶	۳۲۵	۳۰۱	۲۵۰	۹۶۷	۳۴۴	۴۱۹
۱۳۹۲	۳۳۳۱	۳۸۹	۴۳۸	۳۴۶	۲۷۴	۱۰۴۹	۴۰۰	۴۳۵
آزادشهر	۳۲۴	۳۲	۳۶	۳۳	۲۸	۱۲۰	۳۹	۳۴
آق قلا	۷۷	۱۲	۱۴	۷	۵	۲۶	۹	۴
بندرگز	۱۱۶	۱۳	۱۳	۸	۸	۳۹	۱۹	۱۶
ترکمن	۴۲	۱۱	۱۱	۶	۴	۱۰	۰	۰
رامیان	۰							
علی آباد	۳۴۷	۴۴	۴۶	۳۹	۳۰	۱۱۱	۳۱	۴۶
کردکوی	۱۷۲	۱۶	۱۸	۱۴	۱۷	۵۶	۳۱	۲۰
کلاله	۱۰۵	۱۵	۱۶	۱۵	۱۲	۲۶	۹	۱۲
کالیکش	*							
گرگان	۱۱۳۰	۱۱۷	۱۳۰	۹۷	۸۲	۳۵۵	۱۵۴	۱۹۵
گنبدکاووس	۶۱۲	۷۸	۹۰	۶۷	۵۳	۱۹۷	۵۶	۷۱
گمیشان	۹۲	۱۷	۱۱	۱۳	۷	۲۴	۱۲	۸
مراوه تپه	۰							
مینودشت	۳۱۴	۳۲	۵۳	۴۷	۲۸	۸۵	۴۰	۲۹

۱۹-۲۵- تعداد طلاق ثبت شده بر حسب طول مدت ازدواج

گیلان

شهرستان و سال	جمع	کمتر از سال	۱-۲	۲-۳	۳-۴	۴-۱۰	۱۰-۱۵	۱۵ سال و بیشتر
۱۳۸۸	۴۶۰۸	۴۵۰	۴۲۲	۳۴۴	۳۶۲	۱۴۸۵	۶۴۴	۹۰۱
۱۳۸۹	۴۸۷۶	۴۳۵	۴۵۴	۳۷۹	۳۶۰	۱۵۷۸	۶۸۹	۹۸۱
۱۳۹۰	۵۱۶۶	۳۶۶	۴۶۱	۴۰۱	۳۷۷	۱۵۹۵	۸۹۴	۱۰۷۲
۱۳۹۱	۵۶۸۹	۴۲۶	۴۳۸	۴۱۳	۴۰۳	۱۹۲۳	۸۵۱	۱۲۳۵
۱۳۹۲	۶۵۲۱	۴۷۳	۵۲۰	۴۴۱	۴۲۱	۲۰۹۰	۱۱۱۸	۱۴۵۸
آستارا	۴	۱	۰	۰	۰	۲	۰	۱
آستانه اشرفیه	۲۳۴	۹	۱۵	۱۱	۱۸	۷۰	۴۰	۷۱
املش	۹۹	۱۲	۱۲	۱۲	۵	۳۱	۱۶	۱۱
بندر انزلی	۲۹۱	۱۲	۲۲	۲۴	۱۶	۷۸	۵۳	۸۶
رشت	۲۵۷۰	۱۴۸	۱۵۴	۱۳۱	۱۵۷	۸۶۲	۴۷۰	۶۴۸
رضوانشهر	۳	۰	۱	۱	۱	۰	۰	۰
رودبار	۲۳۸	۲۸	۲۶	۲۳	۱۵	۶۸	۳۲	۴۶
رودسر	۸۸۴	۶۶	۶۹	۶۴	۵۴	۲۹۳	۱۴۷	۱۹۱
سیاهکل	۲	۰	۰	۱	۰	۰	۱	۰
شفت	۳۵	۰	۱	۵	۳	۱۱	۱۰	۵
صومعه سرا	۲۲۷	۲۹	۲۷	۱۵	۱۰	۵۲	۴۱	۵۳
طوالش	۶۹۹	۸۶	۸۹	۶۲	۵۸	۲۲۲	۸۳	۹۹
فومن	۲۳۳	۱۷	۲۳	۱۵	۲۳	۶۸	۴۳	۴۴
لاهیجان	۶۳۹	۳۶	۴۷	۵۴	۴۷	۲۱۲	۱۰۸	۱۳۵
لنگرود	۲۶۳	۱۸	۲۱	۱۷	۱۰	۸۹	۵۳	۵۵
ماسال	۱۰۰	۱۱	۱۳	۶	۴	۳۲	۲۱	۱۳

۱۹-۲۶- تعداد طلاق ثبت شده بر حسب طول مدت ازدواج

لرستان

شهرستان و سال	جمع	کمتر از سال	۱-۲	۲-۳	۳-۴	۴-۱۰	۱۰-۱۵	۱۵ سال و بیشتر
۱۳۸۸	۲۵۴۸	۶۱۹	۴۳۰	۲۴۵	۲۰۶	۶۱۰	۱۸۲	۲۵۶
۱۳۸۹	۲۶۲۷	۵۶۱	۴۰۹	۲۶۰	۲۱۳	۶۹۵	۲۰۰	۲۸۹
۱۳۹۰	۳۱۰۷	۶۴۳	۴۷۰	۳۳۰	۲۵۱	۸۴۱	۲۹۷	۲۷۵
۱۳۹۱	۳۳۶۸	۷۲۹	۵۰۹	۳۲۴	۲۷۴	۹۰۰	۲۹۵	۳۳۷
۱۳۹۲	۳۴۵۵	۷۱۹	۵۲۰	۳۳۸	۲۶۲	۹۰۳	۳۴۱	۳۷۲
ازنا	۱۷۶	۳۳	۲۱	۲۰	۱۰	۴۳	۲۷	۲۲
ایکودرز	۲۴۱	۵۷	۴۵	۱۷	۲۳	۴۳	۲۲	۳۴
بروجرد	۸۰۳	۱۳۶	۱۰۸	۶۶	۶۷	۲۱۰	۹۵	۱۲۱
پلدختر	۱۱۰	۳۷	۱۷	۱۳	۱۱	۲۵	۱	۶
رومشکان	۰	۰	۰	۰	۰	۰	۰	۰
خرم آباد	۱۰۶۱	۲۰۰	۱۴۳	۱۲۴	۸۴	۲۹۲	۱۰۴	۱۱۴
دلفان	۵۴	۱۷	۶	۳	۴	۱۴	۶	۴
دورود	۳۵۴	۶۶	۶۰	۳۴	۲۱	۹۱	۴۵	۳۷
دوره	۱۰	۶	۴	۰	۰	۰	۰	۰
سلسله	۳۰۸	۷۴	۶۲	۲۴	۲۵	۷۷	۲۷	۱۹
کوهدشت	۳۳۸	۹۳	۵۴	۳۷	۱۷	۱۰۸	۱۴	۱۵

۱۹-۲۷- تعداد طلاق ثبت شده بر حسب طول مدت ازدواج

مازندران

شهرستان و سال	جمع	کمتر از سال	۱-۲	۲-۳	۳-۴	۴-۱۰	۱۰-۱۵	۱۵ سال و بیشتر
۱۳۸۸	۵۶۷۱	۸۲۷	۷۰۸	۵۳۸	۵۱۳	۱۶۸۶	۵۵۰	۸۴۹
۱۳۸۹	۶۱۷۴	۷۷۸	۷۱۲	۶۴۲	۴۳۴	۱۹۰۸	۷۶۸	۹۳۲
۱۳۹۰	۶۳۲۶	۶۶۰	۶۳۵	۶۳۹	۵۶۵	۱۹۶۹	۸۵۴	۱۰۰۴
۱۳۹۱	۶۷۸۳	۸۲۶	۶۷۱	۵۸۳	۵۲۹	۲۱۵۱	۹۲۵	۱۰۹۸
۱۳۹۲	۷۴۰۳	۸۴۵	۷۴۳	۶۵۸	۵۵۳	۲۳۲۸	۱۰۲۲	۱۲۵۴
آمل	۱۰۰۹	۱۳۵	۹۷	۹۴	۷۳	۳۱۲	۱۴۰	۱۵۸
بابل	۱۳۰۶	۱۵۳	۱۵۰	۱۲۷	۹۷	۳۹۹	۱۷۹	۲۰۱
بایلسر	۳۳۱	۴۴	۲۶	۲۹	۲۳	۱۱۵	۳۶	۵۸
بهشهر	۳۹۷	۳۲	۳۵	۳۸	۲۷	۱۴۸	۶۰	۵۷
تنکابن	۰	۰	۰	۰	۰	۰	۰	۰
جویبار	۱۳۰	۱۸	۱۴	۱۶	۱۲	۳۳	۱۲	۲۵
چالوس	۳۹۳	۴۴	۳۴	۳۳	۳۱	۱۲۲	۵۷	۷۲
رامسر	■							
ساری	۱۳۶۲	۱۲۱	۱۲۸	۱۱۲	۱۰۴	۴۴۹	۲۱۲	۲۳۶
سوادکوه شمالی	۵	۰	۱	۰	۱	۱	۱	۱
سوادکوه	*	۱۰	۸	۷	۲	۱۹	۱۰	۱۵
سیمرغ	*	۲	۲	۱	۰	۳	۲	۰
عباس آباد	■	۱	۰	۰	۰	۰	۰	۰
قائم شهر	۸۷۹	۱۰۸	۸۳	۷۳	۶۷	۲۳۸	۱۲۴	۱۸۶
فریدونکنار	۲۲۴	۴۰	۲۶	۱۹	۱۹	۶۶	۲۸	۲۶
کلاردشت	۲۱۱	۲۱	۲۷	۱۲	۲۴	۶۶	۲۵	۳۶
گلوگاه	۷۴	۴	۸	۹	۳	۲۷	۱۱	۱۲
محمودآباد	۱۶۲	۲۴	۱۷	۱۹	۱۴	۴۹	۱۶	۲۳
میاندرد	*							
نکا	۳۰۲	۳۰	۳۱	۳۱	۳۱	۱۰۶	۳۳	۴۰
نور	۱۸۲	۳۵	۲۴	۹	۶	۵۲	۲۸	۲۸
نوشهر	۳۵۴	۲۳	۳۲	۲۹	۱۹	۱۲۳	۴۸	۸۰

۱۹-۲۸- تعداد طلاق ثبت شده بر حسب طول مدت ازدواج

مرکزى

شهرستان و سال	جمع	کمتر از سال	۱-۲	۲-۳	۳-۴	۴-۱۰	۱۰-۱۵	۱۵ سال و بیشتر
۱۳۸۸	۲۳۹۸	۴۹۶	۳۶۸	۲۵۱	۱۷۸	۶۶۲	۱۸۶	۲۵۷
۱۳۸۹	۲۴۹۰	۴۳۹	۳۳۵	۲۳۷	۱۸۲	۷۱۷	۲۵۵	۳۲۵
۱۳۹۰	۲۸۶۲	۴۹۸	۳۹۶	۲۴۲	۲۱۸	۷۷۱	۳۳۱	۴۰۶
۱۳۹۱	۳۳۶۰	۵۷۹	۴۳۰	۳۳۱	۲۳۸	۹۰۱	۴۰۹	۴۷۲
۱۳۹۲	۳۵۰۷	۵۹۷	۴۷۳	۳۲۵	۲۵۳	۹۵۰	۴۳۲	۴۷۷
آشتیان	۱	۱	۰	۰	۰	۰	۰	۰
اراک	۱۹۷۴	۳۰۳	۲۳۷	۱۷۰	۱۴۷	۵۵۹	۲۶۱	۲۹۷
تفرش	۹۴	۲۲	۲۵	۱۱	۳	۱۷	۵	۱۱
خمین	۴۳۵	۷۵	۶۰	۴۴	۲۷	۱۱۶	۶۲	۵۱
خنداب	۷۷	۳۲	۱۸	۸	۴	۱۲	۳	۰
دلیجان	۲۴۶	۴۰	۳۳	۲۱	۲۷	۷۲	۲۳	۳۰
زرنديه	۶	۱	۱	۱	۱	۰	۱	۱
ساوه	۶۱۲	۱۰۲	۸۵	۶۳	۴۰	۱۶۵	۷۲	۸۵
شازند	۱۲	۵	۴	۳	۰	۰	۰	۰
فراهان	۴	۳	۰	۰	۰	۱	۰	۰
کمیجان	۴۵	۱۳	۱۰	۴	۴	۸	۵	۱
محلان	۱	۰	۰	۰	۰	۰	۰	۱

۱۹-۲۹- تعداد طلاق ثبت شده بر حسب طول مدت ازدواج

هرمزگان

شهرستان و سال	جمع	کمتر از سال	۱-۲	۲-۳	۳-۴	۴-۱۰	۱۰-۱۵	۱۵ سال و بیشتر
۱۳۸۸	۱۵۶۵	۱۴۰	۲۵۷	۱۵۲	۱۴۶	۴۱۹	۲۰۳	۲۴۸
۱۳۸۹	۱۷۵۳	۱۲۹	۲۵۰	۲۰۹	۱۶۹	۵۲۹	۱۹۷	۲۷۰
۱۳۹۰	۱۹۷۴	۱۸۰	۲۴۷	۲۲۶	۱۸۸	۶۱۶	۲۴۷	۲۷۰
۱۳۹۱	۲۰۷۴	۲۱۰	۲۶۴	۲۱۴	۱۸۸	۶۵۳	۲۶۶	۲۷۹
۱۳۹۲	۲۲۰۳	۱۴۶	۲۸۸	۲۵۳	۱۸۰	۷۳۴	۲۹۶	۳۰۶
ابوموسى	۰	۰	۰	۰	۰	۰	۰	۰
بستک	۶۱	۵	۱۵	۹	۹	۱۸	۲	۳
بشاگرد	۰	۰	۰	۰	۰	۰	۰	۱
بندر خمير	۷۸	۸	۱۶	۹	۷	۲۰	۷	۱۱
بندر عباس	۱۰۰۶	۵۹	۹۹	۸۸	۸۳	۳۵۴	۱۵۶	۱۶۷
بندر لنگه	۲۷۹	۲۸	۳۲	۳۳	۲۰	۸۶	۳۶	۴۴
پارسيان	۳۹	۷	۱۳	۴	۲	۸	۳	۲
جاسک	۲	۱	۰	۰	۰	۰	۱	۰
حاجى آباد	۱	۰	۰	۱	۰	۰	۰	۰
رودان	۲۱۳	۱۸	۴۳	۳۴	۱۶	۷۲	۱۶	۱۴
سيريك	*	۰	۰	۰	۰	۰	۰	۰
قسم	۱۲۹	۷	۲۰	۱۷	۴	۳۶	۳۱	۱۴
ميناب	۳۹۴	۱۳	۵۰	۵۸	۳۹	۱۴۰	۴۴	۵۰

۱۹-۳۰ - تعداد طلاق ثبت شده بر حسب طول مدت ازدواج

همدان								شهرستان و سال
۱۵ سال و بیشتر	۱۰-۱۵	۴-۱۰	۳-۴	۲-۳	۱-۲	کمتر از ۱ سال	جمع	
۳۶۴	۲۴۷	۷۷۱	۲۶۶	۲۷۹	۴۸۰	۵۸۸	۳۰۱۲	۱۳۸۸
۳۷۱	۲۷۵	۹۱۱	۲۵۴	۳۶۹	۴۸۰	۶۵۸	۳۳۱۸	۱۳۸۹
۳۸۵	۳۳۷	۹۶۳	۲۹۱	۳۴۱	۴۶۴	۶۴۷	۳۴۲۸	۱۳۹۰
۴۰۹	۳۲۵	۹۴۶	۲۶۳	۳۲۴	۴۸۴	۷۳۲	۳۴۸۳	۱۳۹۱
۴۷۰	۳۶۳	۱۰۳۵	۲۷۱	۳۵۲	۵۵۱	۷۵۵	۳۷۹۷	۱۳۹۲
۶۳	۴۴	۱۴۸	۲۸	۴۳	۶۵	۱۲۳	۵۱۴	اسدآباد
۱۸	۱۱	۳۹	۷	۱۶	۲۶	۳۰	۱۴۷	بهار
۲	۱	۳	۳	۶	۷	۱۳	۳۵	تویسرکان
۰	۰	۵	۲	۴	۹	۲۳	۴۳	رزن
۱۲	۷	۴۱	۱۱	۲۰	۲۱	۲۹	۱۴۱	فامنین
۱۶	۲۳	۷۱	۲۲	۲۹	۵۳	۵۷	۲۷۱	کیودرآهنگ
۱۰۴	۸۴	۱۹۹	۵۴	۶۰	۱۱۶	۱۵۱	۷۶۸	ملایر
۲۷	۲۷	۷۵	۳۳	۳۲	۶۱	۷۰	۳۲۵	نهایند
۲۲۸	۱۶۶	۴۵۴	۱۱۱	۱۴۲	۱۹۳	۲۵۹	۱۵۵۳	همدان

۱۹-۳۱ - تعداد طلاق ثبت شده بر حسب طول مدت ازدواج

یزد								شهرستان و سال
۱۵ سال و بیشتر	۱۰-۱۵	۴-۱۰	۳-۴	۲-۳	۱-۲	کمتر از ۱ سال	جمع	
۱۵۲	۱۳۰	۳۲۲	۹۹	۱۲۱	۱۲۷	۱۰۰	۱۰۵۱	۱۳۸۸
۱۶۸	۱۶۷	۴۰۵	۹۱	۱۲۱	۱۲۴	۱۳۴	۱۲۱۰	۱۳۸۹
۱۹۲	۱۴۷	۳۳۱	۸۶	۸۵	۱۰۴	۲۸۶	۱۲۳۱	۱۳۹۰
۲۴۸	۱۴۸	۳۸۶	۹۱	۱۰۵	۱۲۷	۱۲۱	۱۲۲۶	۱۳۹۱
۲۰۰	۱۶۵	۴۲۶	۱۰۱	۱۱۹	۱۴۴	۱۰۹	۱۲۶۴	۱۳۹۲
۸	۴	۲۰	۳	۱۲	۹	۹	۶۵	ابرکوه
۸	۸	۱۷	۶	۴	۸	۵	۵۶	اردکان
۰	۰	۰	۰	۰	۰	۲	۲	اشکدر
۰	۰	۰	۰	۰	۲	۱	۳	بافق
۰	۰	۱	۱	۰	۳	۱	۶	بهاپاد
۰	۰	۲	۰	۱	۲	۲	۷	تفت
۰	۰	۰	۰	۰	۰	۰	۰	خاتم
۳	۴	۱۹	۲	۴	۲	۲	۳۶	مهریز
۴	۲	۷	۱	۰	۱	۰	۱۵	میبد
۱۷۷	۱۴۷	۳۶۰	۸۸	۹۸	۱۱۷	۸۷	۱۰۷۴	یزد



تغذیر نام  
صدور شناسنامه الہندی

تغذیر نام جہاد کی

گارت شناسایی معنی یض شناسنامه

صدور گارت شناسایی ملی

تغذیر نام جہاد کی



تغذیر نام جہاد کی

صدوری بین شناسنامه الہندی

جمہوری بین شناسنامه

وزارت تغذیر  
سازمان ثبت احوال کشور اسلامی ملی

صدور گارت

تغذیر

شناسنامه

گارت شناسایی ملی

شماره ملی:

نام:

نام خانوادگی:

تاریخ:

شماره:

نام پھر:

اہم سائر فعالیت ہا

کتابشناسی ملی





این بخش شامل موارد: آمار مهم‌ترین فعالیت‌های بخش اسناد هویتی، آمار کارت شناسایی ملی و کارت هوشمند ملی صادر شده، آمار پودمان‌های برگزار شده در مرکز آموزش و پژوهش و گزارش علمکرد آموزش، فراوانی نام ذکور و اناث به تفکیک استان‌ها، آمار چند قلوزایی و خلاصه آمار ولادت و فوت ثبت شده ایرانیان خارج از کشور می‌باشد.

### **فعالیت‌های اسناد هویتی**

در سال ۱۳۹۲ تعداد کل خدمات سجلی ارائه شده بالغ بر ۴۶۰۱۷۳۶ مورد بوده است که بیشترین آمار خدمات استخراج شده از خدمات سجلی به ترتیب مربوط به: تعویض شناسنامه مستعمل و صدور شناسنامه المثنی ۲۳۵۷۷۰۸ مورد، صدور شناسنامه نوزاد (اولین شناسنامه) ۱۴۷۲۶۴۹ مورد، صدور گواهی فوت ۶۷۰۱۲۹ مورد، تغییر نام خانوادگی ۶۵۰۰۰ مورد و تغییر نام ۳۶۲۵۰ مورد می‌باشد.

### **کارت ملی صادر شده**

در سال ۱۳۹۲ از مجموع ۱۷۰۱۸۲۸ مورد کارت شناسایی ملی صادر شده در کل کشور بیشترین سهم را استان‌های: تهران (۳۷۱۲۳۲ مورد)، خراسان رضوی (۱۳۶۷۲۴ مورد)، خوزستان (۱۱۷۶۱۱ مورد)، اصفهان (۱۰۳۷۵۲ مورد) و فارس (۹۵۳۶۷ مورد) به خود اختصاص داده‌اند.

## کارت هوشمند ملی

برای فراهم ساختن امکان شناسایی افراد و تعامل با دستگاه‌های دولتی، سازمان ثبت احوال از سال ۱۳۸۰ اقدام به صدور کارت شناسایی ملی برای کلیه افراد بالای ۱۵ سال نمود و با تصویب قانون الزام به کارگیری کارت شناسایی در عملیات روزانه اداری، این کارت مبنای عمل دستگاه‌ها قرار گرفت و کلیه شهروندان ایرانی جهت برخورداری از خدمات دولتی ملزم به ارائه آن هستند. لیکن به دلیل اینکه کارت کنونی فقط جنبه شناسایی و احراز هویت دارد و فاقد ویژگی خدمات‌دهی الکترونیکی است. جهت ارتقای کارت‌های موجود، صدور کارت هوشمند ملی در دستور کار قرار گرفت تا علاوه بر امکان شناسایی و احراز هویت، امکان ارائه خدمت بر روی کارت (on-card) نیز فراهم گردد. این کارت به عنوان کلید ورود به دولت الکترونیک شناخته و موجب می‌گردد تا زمینه شناسایی افراد جامعه و ارائه خدمات به صورت سریع، دقیق و سهل توسط دستگاه‌های دولتی فراهم گردد. به عبارت دیگر با وجودی که دستگاه‌های دولتی با ایجاد شبکه ارتباطی با پایگاه اطلاعات جمعیتی کشور و تشکیل بانک اطلاعات مخصوص قادرند انواع خدمات خود را به صورت الکترونیکی ارائه نمایند، لیکن با صدور کارت هوشمند ملی برخی از خدمات خاصی که جنبه اساسی دارد مانند نظام سلامت، پول الکترونیکی، انتخابات و نظایر آن از طریق کارت هوشمند ملی قابل ارائه خواهد شد. این کارت علاوه بر دارا بودن ویژگی‌های کارت شناسایی موجود، مانند مشخصات هویتی، شماره ملی و عکس، به دلیل برخورداری از تراشه امکان نگهداری اطلاعات بیومتریک (اثرانگشت، عکس)، امضای دیجیتال، ایمیل شهروندی و سایر اطلاعات را نیز دارد. از اینرو نه تنها به عنوان وسیله شناسایی و تشخیص هویت افراد بلکه ارائه‌گر خدمات نیز خواهد بود. از ابتدای طرح تاکنون تعداد ۱۶۰۱۹۷ قطعه کارت هوشمند ملی در کل کشور صادر شده که بیشترین سهم را استان‌های قم (۶۴۵۳۴ مورد)، البرز (۲۱۲۹۹ مورد) و اردبیل (۱۳۹۸۸ مورد) به خود اختصاص داده‌اند.

## بودمان‌های برگزار شده در مرکز آموزش و پژوهش

سازمان ثبت احوال کشور هر سال به منظور اثربخشی سطح دانش کارکنان خود اقدام به برگزاری دوره‌های آموزش ضمن خدمت می‌نماید که در سال ۱۳۹۲ با برگزاری عنوان دوره آموزشی

در سطح کشور سعی در پیشبرد اهداف خرد و کلان سازمان نموده است. مجموع تعداد فراگیران دوره در سطح کشور ۱۳۲۲۵، تعداد ساعات برگزار شده در سطح کشور ۶۲۰ و نفر ساعت آموزشی ۱۷۱۴۵۲ می‌باشد. شایان ذکر است تعداد فراگیران دوره مجازی در سطح کشور ۱۲۳۲۸ نفر و و تعداد ساعت برگزار شده برابر با ۲۵۸ ساعت و نفر ساعت آموزشی برابر با ۱۵۹۳۲۸ ساعت می‌باشد. همچنین در سال ۱۳۹۲ آمار کل دانشجویان دانشگاه علمی، کاربردی تا اسفند ماه سال مذکور برابر با ۱۳۵ نفر بوده است.

### فراوانی نام و نامگذاری

یکی از جلوه‌های بارز و از مظاهر مهم انسان، اسم اوست که از ابتدای زندگی و در همه مراحل او را همراهی می‌کند و می‌توان گفت که نام نیکو و اسم زیبا اولین و مهم‌ترین هدیه‌ای است که پدر و مادر در بدو تولد به فرزندشان می‌دهند. در اخبار و روایات اسلامی نیز اهمیت زیادی به نام و نام‌گذاری داده شده و نسبت به انتخاب نام خوب برای فرزند سفارش و تأکید فراوانی شده است. تا جایی که یکی از حقوق مسلم فرزندان به اولیاء خود این است که در انتخاب نام دقت و مراقبت نمایند و نام خوب و پسندیده برایشان انتخاب کنند.

در سال ۱۳۹۲ فراوانی پنج نام اول پسران به ترتیب عبارت است از: امیرعلی، امیرحسین، ابوالفضل، محمدطاه و محمد است و نام امیرعلی در بین نام پسران در ۲۲ استان کشور بیشترین فراوانی را داشته است. فراوانی پنج نام اول دختران نیز به ترتیب: فاطمه، زهرا، نازنین زهرا، یسنا و زینب می‌باشد و نام فاطمه در بین نام دختران در ۲۸ استان کشور بیشترین فراوانی را به خود اختصاص داده است.

## چندقلوزایی

در سال ۱۳۹۲ تعداد ۲۱۹۰۳ مورد چندقلوزایی در کشور به ثبت رسیده که از این تعداد، ۲۱۰۵۳ مورد دوقلو، ۸۱۴ مورد سه قلو، ۳۳ مورد چهارقلو و ۳ مورد پنج قلو بوده است. لذا حدود ۳ درصد ولادت‌های ثبت شده مربوط به چند قلوزایی بوده که استان‌های تهران با ۳۱۵۳ مورد، خراسان رضوی با ۲۰۱۷ مورد و خوزستان با ۱۶۴۰ مورد بیشترین تعداد چندقلوزایی را به خود اختصاص داده‌اند. همچنین، استان‌های تهران و مازندران با ۳/۵ درصد و استان‌های کهگیلویه و بویراحمد و لرستان با ۳/۴ درصد و استان‌های آذربایجانشرقی، آذربایجانغربی، کرمانشان و گیلان با ۳/۳ درصد بیشترین سهم ولادت‌های ثبت شده حاصل از چند قلوزایی را نسبت به کل اسناد ولادت استان به خود اختصاص داده‌اند.

## ایرانیان خارج از کشور

در سال ۱۳۹۲ تعداد ۱۰۹۵۴ واقعه ولادت ایرانیان خارج از کشور به ثبت رسیده است که ۵۰۶۷ مورد مربوط به مردان و ۵۸۸۷ مورد به زنان می باشد. بیشترین ولادت جاری ثبت شده گروه سنی مادران مربوط به گروه سنی ۳۰-۳۴ ساله می باشد که بالغ بر ۱۵۹۸ مورد واقعه ولادت به ثبت رسیده است.

در سال ۱۳۹۲ تعداد ۴۴۴ واقعه فوت ایرانیان خارج از کشور به ثبت رسیده است که ۲۹۷ مورد مربوط به مردان و ۱۴۴ مورد آن مربوط به زنان می باشد. بیشترین علت فوت جاری ثبت شده ایرانیان خارج از کشور مربوط به بیماری‌های قلبی و عروقی بالغ بر ۴۷ مورد می باشد. شایان ذکر است کلیه آمار جداول مربوط به ثبت ولادت و فوت ایرانیان خارج از کشور تا تاریخ نهم تیرماه ۱۳۹۳ می باشد.

**۲۰- فراوانی برخی از فعالیت‌های اسناد هویتی سازمان ثبت احوال کشور**

**کل کشور**

تعداد	عنوان فعالیت و سال
۱۵۱۲۵۹۴۸	۱۳۸۸
۱۴۳۱۸۵۷۴	۱۳۸۹
۱۳۰۹۲۰۱۶	۱۳۹۰
۱۳۴۵۰۰۱۱	۱۳۹۱
۴۶۰۱۷۳۶	۱۳۹۲
۲۳۵۷۷۰۸	تعویض شناسنامه مستعمل و صدور شناسنامه المثنی
۱۴۷۲۶۴۹	صدور شناسنامه نوزاد (اولین شناسنامه)
۶۷۰۱۲۹	صدور گواهی فوت
۳۶۲۵۰	تغییر نام
۶۵۰۰۰	تغییر نام خانوادگی

قابل ذکر است که تعداد کل خدمات سجلی ارائه شده در سال

۱۳۹۲ که بخش قابل توجهی از آن مربوط به موارد فوق می باشد،

برابر با ۴۶۰۱۷۳۶ مورد بوده است .

۲۱- آمار كارت‌هاى شناسايى ملى صادر شده

تعداد	استان و سال
۲۱۲۵۲۲۵	۱۳۸۸
۲۱۸۲۹۲۲	۱۳۸۹
۲۰۶۱۸۱۲	۱۳۹۰
۱۹۱۴۲۰۱	۱۳۹۱
۱۷۰۱۸۲۸	۱۳۹۲
۷۴۰۹۴	آذربايجان شرقى
۶۸۹۶۱	آذربايجان غربى
۲۰۹۴۶	اردبيل
۱۰۳۷۵۲	اصفهان
۶۲۱۱۹	البرز
۲۵۹۴۳	ايلام
۱۵۱۷۱	بوشهر
۳۷۱۲۳۲	تهران
۲۰۷۲۸	چهارمحال وبختيارى
۱۴۹۱۱	خراسان جنوبى
۱۳۶۷۲۴	خراسان رضى
۲۰۷۶۰	خراسان شمالى
۱۱۷۶۱۱	خوزستان
۲۲۶۹۴	زنجان
۱۰۶۴۹	سمنان
۶۸۳۶۹	سيستان و بلوچستان
۹۵۳۶۷	فارس
۱۹۴۵۳	قزوین
۶۱۴۷	قم
۳۲۳۶۱	کردستان
۴۶۷۷۲	كرمان
۴۱۶۵۹	كرمانشاه
۱۴۶۶۱	كهكيلويه و بوير احمد
۳۸۹۸۳	گلستان
۴۷۸۴۸	گيلان
۴۳۴۳۲	لرستان
۴۸۸۸۶	مازندران
۲۶۵۶۳	مرکزی
۳۵۷۷۰	هرمزگان
۳۱۶۷۲	همدان
۱۷۵۹۰	يزد

۲۲- آمار کارت‌های هوشمند ملی صادر شده به تفکیک استان‌ها تا پایان سال ۱۳۹۲

۱۶۰۱۹۷	کل کشور
۴۵۷۴	آذربایجان شرقی
۲۳۳	آذربایجان غربی
۱۳۹۸۸	اردبیل
۴۳۸	اصفهان
۲۱۲۹۹	البرز
۱۰۳	ایلام
۲۱۶۳	بوشهر
۴۷۶۲	تهران
۶۴۵	چهارمحال و بختیاری
۱۸۲	خراسان جنوبی
۲۲۱	خراسان رضوی
۴۱۷	خراسان شمالی
۴۷۶۶	خوزستان
۱۰۶	زنجان
۳۳۹۶	سمنان
۴۵۳	سیستان و بلوچستان
۷۴۰۹	فارس
۶۳۹۱	قزوین
۶۴۵۳۴	قم
۶۴۴	کردستان
۱۱۶	کرمان
۲۳۳	کرمانشاه
۱۰۵۷	کهگیلویه و بویر احمد
۳۰۳	گلستان
۳۵۰۴	گیلان
۹۷	لرستان
۱۳۶۶۵	مازندران
۲۲۸۰	مرکزی
۱۳۱	هرمزگان
۱۸۳۹	همدان
۲۴۸	یزد

۲۳- گزارش عملکرد مرکز آموزش و پژوهش

عنوان	نام آموزش
الف) آموزش	آموزش درون سازمانی حضوری ۵۷۶۲۶ ساعت
	آموزش مجازی درون سازمانی ۴۲۹۹۷۶ نفر ساعت
	آموزش برون سازمانی ۴۶۳۸۰ نفر ساعت
	برگزاری دوره های حضوری ۲۸۴ دوره
	برگزاری دوره های مجازی ۴۴۴ دوره
	صدور مجوز تدریس برای اساتید استان ها ۵۸۰ مورد
ب) پژوهش	نیازسنجی الویت های پژوهشی و احصای ۸۰ عنوان الویت پژوهشی
	فراخوان الویت های پژوهشی در سامانه معاونت علمی، فناوری ریاست جمهور و مرکز آموزش
	تهیه RFP برای طرح های پژوهشی ۴ مورد
	بررسی ۲۳ عنوان طرح پژوهشی و ۴ مورد پایان نامه برای تصویب
	تصویب ۸ مورد پروپوزال جهت عقد قرارداد
	اخذ ۴ مورد کد رهگیری از سامانه سمات
	برگزاری همایش پژوهش در ثبت
	انتشار ۴ نشریه الکترونیکی پژوهشنامه ثبت
	برگزاری مراسم بزرگداشت هفته پژوهش و انتخاب پژوهش ها و پژوهشگران برتر
	برگزاری نما یشگاه آثار پژوهشی کارکنان سازمان در سال ۱۳۹۲
انتشار کتاب الکترونیکی ۴ مورد	
بارگذاری بیش از ۲۰۰ عنوان کتاب الکترونیکی در زیرپرتال سازمان	
ج) دانشگاه علمی، کاربردی	آمار کل دانشجویان تا اسفند ماه ۱۳۹۲، ۱۳۵ نفر
	گذراندن پودمان ورودی مهر ماه سال ۱۳۹۱، ۴ مورد
	گذراندن پودمان ورودی بهمن ماه سال ۱۳۹۱، ۳ مورد
	گذراندن پودمان ورودی مهر ماه سال ۱۳۹۲، ۱ مورد
	تصویب رشته کاردانی حرفه ای جهت پذیرش دانشجو ۵ مورد
	تصویب رشته کاردانی حرفه ای امور ثبت احوال
	پذیرش دانشجو در ۲ رشته حقوق ثبتی و نگارش حقوقی



۲۴- آمار بودمان برگزار شده در مرکز آموزش

نفر ساعت آموزش	عنوان اجرا		تعداد شرکت‌کننده	مدت	حوزه	عنوان بودمان
	غیر حضوری	حضوری				
۱۶۴۰۰	*		۲۰۵۰	۸	ستاد و استان	ثبت احوال در انتخابات
۳۳۶۰	*		۲۱۰	۱۶	ستاد	نقش آمار در نظام برنامه‌ریزی
۱۸۰		*	۱۵	۱۲	ستاد	راهبری سامانه کارت ملی هوشمند
۲۴۰۰	*		۱۰۰	۲۴	ستاد و استان	اصول و مبانی برنامه‌ریزی نیروی انسانی
۱۸۴۶۰	*		۷۱۰	۲۶	ستاد	استفاده از صفحه گسترده در تحلیل داده‌ها
۱۹۲		*	۲۴	۸	ستاد و استان	تلفیق بودجه‌ریزی، برنامه‌ریزی و پیش‌بینی
۱۱۲۰۰	*		۵۶۰	۲۰	ستاد	نرم‌افزار ارائه مطلب
۱۵۲۰	*		۱۹۰	۸	ستاد	آشنایی با مقررات اجرای احکام مدنی
۱۵۹۶۰	*		۵۷۰	۲۸	ستاد	(آداب و اسرار نماز)
۱۴۰۰		*	۵۰	۲۸	ستاد	روخوانی و روانخوانی قرآن مجید
۷۹۲۰	*		۶۶۰	۱۲	ستاد	کارت ملی هوشمند
۹۶		*	۱۲	۸	ستاد	نحوه انتخاب، تغییر و اصلاح نام و نام خانوادگی
۳۲۸۰	*		۴۱۰	۸	ستاد	راهکارهای انتقاق اسناد هویتی
۸۶۴		*	۱۴	۳۶	ستاد	کارگاه آموزشی مالی و محاسباتی
۴۰۸		*	۱۷	۲۴	ستاد	سیاست‌های جمعیتی
۲۱۶۰	*		۲۷۰	۸	ستاد	قانون مدیریت خدمات کشوری
۴۲۸۴	*		۳۵۷	۱۲	ستاد	چکیده کاربردی قوانین و مقررات ثبت احوال
۱۸۴۰	*		۲۳۰	۸	ستاد	دستورالعمل اجرایی ماده ۴۵ قانون ثبت احوال
۹۰		*	۱۵	۶	ستاد	مقررات ناظر بر صدور مدارک هویتی مجدد
۲۸۰۰	*		۳۵۰	۸	ستاد	سازمان‌های یادگیرنده
۱۰۸۰	*		۹۰	۱۲	ستاد	خطاناپذیری
۲۱۶۰	*		۲۷۰	۸	ستاد	تهیه و تنظیم گزارشات آماری
۵۴۰		*	۴۵	۱۲	ستاد	اتوماسیون اداری
۲۰۸		*	۸	۲۶	ستاد	معاملات و مناقصات دولتی (قوانین، آیین‌نامه‌ها، اجرا و ارزیابی) و قوانین و مقررات مالی و محاسباتی

۲۴- آمار پودمان برگزار شده در مرکز آموزش (ادامه)

نفر ساعت آموزش	عنوان اجرا		تعداد شرکت کننده	مدت	حوزه	عنوان پودمان
	حضور	غیر حضور				
۱۲۹۹۲	*		۴۰۶	۳۲	ستاد	ویندوز کاربردی
۳۴۸		*	۲۹	۱۲	ستاد	PKI امضای دیجیتال
۱۶۸		*	۷	۲۴	ستاد	آیین نگارش مکاتبات اداری
۱۶۰		*	۲۰	۸	ستاد و استانها	تنظیم قراردادهای
۹۹۶		*	۸۳	۱۲	ستاد	آشنایی با ساختار نظام دولت جمهوری اسلامی ایران (بدوخدمت)
۴۹۸		*	۸۳	۶	ستاد	آشنایی با مأموریتها و ساختار اداری دستگاه محل خدمت (بدوخدمت)
۱۳۲۸		*	۸۳	۱۶	ستاد	قانون مدیریت خدمات کشوری (بدوخدمت)
۹۹۶		*	۸۳	۱۲	ستاد	فرهنگ سازمانی و ارتباطات موثر در سازمان (بدوخدمت)
۹۹۶		*	۸۳	۱۲	ستاد	کار تیمی و حل مسئله (بدوخدمت)
۹۹۶		*	۸۳	۱۲	ستاد	اخلاق حرفه‌ای مبتنی بر آموزه‌های اسلامی در نظام اداری (بدوخدمت)
۵۱۲	*			۸	۶۴	آشنایی با شاخص‌های جمعیتی و کاربرد آنها
۱۸۴		*	۲۳	۸	ستاد و استانها	دستورالعمل سیستم مکانیزه شناسایی و ثبت اموال دولتی
۶۴۰		*	۴۰	۱۶	ستاد و استانها	روش عملی تحقیق (گزینش)
۲۰۶۴۰	*		۲۵۸۰	۸	ستاد و استانها	اخلاق اداری
۲۵۲۰۰	*		۲۱۰۰	۱۲	ستاد و استانها	تفکر سیستمی
۵۱۶۰	*		۲۱۵	۲۴	ستاد و استانها	مدیریت آموزشی شامل قوانین و دستورالعمل‌های مرتبط
۲۷۶		*	۲۳	۱۲	ستاد و استانها	تکنیک‌های مصاحبه
۳۱۲		*	۲۶	۱۲	ستاد و استانها	قانون کار و تأمین اجتماعی
۲۴۸		*	۳۱	۸	ستاد و استانها	آموزش دفاتر پیشخوان

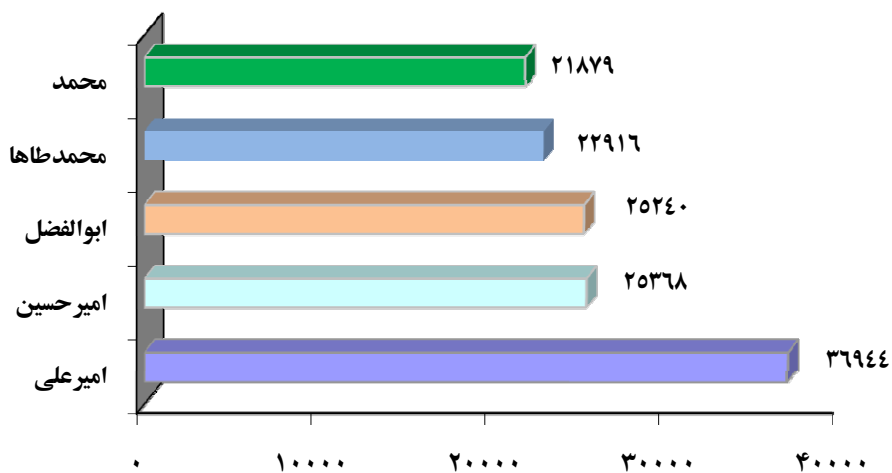
۲۵- فراوانی پنج نام اول پسران به تفکیک استان

استان و سال	نام فراوانی	نام فراوانی	نام فراوانی	نام فراوانی	نام فراوانی	نام فراوانی	نام فراوانی
۱۳۸۸	ابوالفضل	۳۰۷۵۸	امیرحسین	۲۷۵۳۱	امیرعلی	۲۵۶۳۸	علی
۱۳۸۹	امیرعلی	۳۳۹۳۳	ابوالفضل	۲۹۶۱۱	امیرحسین	۲۴۹۸۷	علی
۱۳۹۰	امیرعلی	۳۵۱۹۸	ابوالفضل	۲۸۲۳۷	امیرحسین	۲۷۵۶۰	علی
۱۳۹۱	امیرعلی	۳۸۱۹۹	ابوالفضل	۲۶۴۴۹	امیرحسین	۲۶۱۶۸	محمدطاها
۱۳۹۲	امیرعلی	۳۶۹۴۴	امیرحسین	۲۵۳۶۸	ابوالفضل	۲۵۲۴۰	محمدطاها
آذربایجان شرقی	ابوالفضل	۱۹۲۹	علی	۱۸۳۶	امیرعلی	۱۶۱۹	امیرحسین
آذربایجان غربی	محمد	۱۹۲۶	علی	۸۰۸	ابوالفضل	۷۵۶	امیرحسین
اردبیل	امیرعلی	۷۵۴	ابوالفضل	۵۴۷	امیرمهدی	۴۰۰	امیرمحمد
اصفهان	امیرعلی	۲۴۴۸	امیرحسین	۱۶۱۹	علی	۱۵۹۴	محمدطاها
البرز	امیرعلی	۱۱۶۰	محمدطاها	۶۹۶	امیرحسین	۶۷۶	ابوالفضل
ایلام	امیرعلی	۳۳۲	محمدطاها	۲۴۸	امیرمحمد	۱۸۲	امیرحسین
بوشهر	امیرعلی	۴۲۶	محمد	۴۱۴	ابوالفضل	۴۰۹	حسین
تهران	امیرعلی	۵۷۶۶	محمدطاها	۳۳۳۸	امیرحسین	۳۳۱۵	ابوالفضل
چهارمحال و بختیاری	امیرعلی	۴۸۰	ابوالفضل	۴۴۳	محمدطاها	۴۲۸	امیرحسین
خراسان جنوبی	ابوالفضل	۵۶۸	امیرعلی	۵۱۱	امیرحسین	۴۱۷	محمدطاها
خراسان رضوی	امیرعلی	۴۰۶۵	ابوالفضل	۳۲۵۲	امیرحسین	۲۷۴۴	محمدطاها
خراسان شمالی	امیرعلی	۵۴۹	ابوالفضل	۴۴۱	امیرحسین	۴۰۳	محمدطاها
خوزستان	حسین	۲۵۰۶	علی	۲۰۸۰	امیرحسین	۱۸۷۶	محمد
زنجان	ابوالفضل	۶۷۸	امیرعلی	۴۷۷	امیرعباس	۴۰۲	محمدطاها
سمنان	امیرعلی	۳۱۵	ابوالفضل	۲۳۰	امیرحسین	۲۲۰	محمدطاها
سیستان و بلوچستان	محمد	۱۹۲۶	محمدطاها	۱۳۳۱	امیرعلی	۱۱۷۵	امیرحسین
فارس	امیرعلی	۲۵۳۸	ابوالفضل	۱۸۵۲	امیرحسین	۱۷۹۲	امیرمحمد
قزوین	امیرعلی	۶۳۹	محمدطاها	۴۷۲	ابوالفضل	۴۱۹	امیرحسین
قم	امیرعلی	۶۸۱	علی	۵۱۹	امیرحسین	۴۷۱	محمدطاها
کردستان	محمد	۹۶۶	آرسام	۴۰۷	سامیار	۲۶۶	آرتین
کرمان	امیرعلی	۲۰۱۱	ابوالفضل	۱۳۹۴	امیرحسین	۱۱۳۴	محمدطاها
کرمانشاه	امیرعلی	۱۱۱۸	محمدطاها	۸۱۲	محمد	۵۱۶	امیرحسین
کهگیلویه و بویراحمد	امیرعلی	۳۸۱	ابوالفضل	۲۶۸	امیرمحمد	۲۶۰	امیرحسین
گلستان	محمدطاها	۷۷۱	امیرعلی	۶۶۲	محمد	۵۸۹	ابوالفضل
گیلان	امیرعلی	۸۲۳	ابوالفضل	۷۹۴	محمدطاها	۵۵۹	امیرحسین
لرستان	امیرعلی	۱۰۷۴	حسین	۸۲۰	محمدطاها	۸۰۰	امیرحسین
مازندران	امیرعلی	۱۲۹۱	ابوالفضل	۱۰۵۷	امیرحسین	۷۲۴	محمدطاها
مرکزی	امیرعلی	۶۹۱	امیرحسین	۴۹۸	محمدطاها	۴۴۱	علی
هرمزگان	محمد	۱۲۵۲	امیرعلی	۶۶۴	علی	۵۶۰	امیرحسین
همدان	امیرعلی	۱۰۵۲	محمدطاها	۷۸۷	ابوالفضل	۶۹۵	امیرحسین
یزد	امیرعلی	۷۶۷	ابوالفضل	۶۳۳	امیرحسین	۵۵۵	امیرمحمد

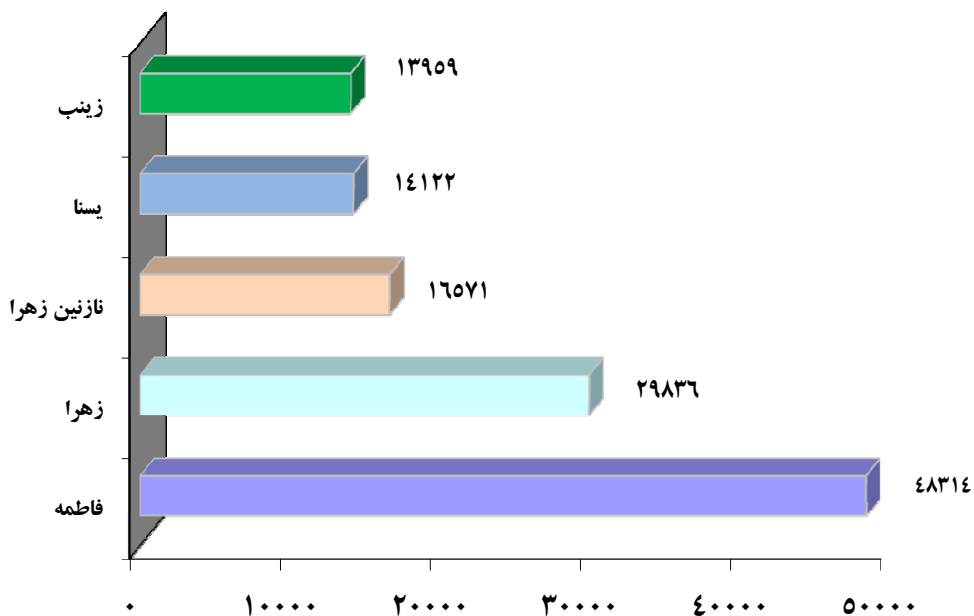
۲۶- فراوانی پنج نام اول دختران به تفکیک استان

استان و سال	نام فراوانی	نام فراوانی	نام فراوانی	نام فراوانی	نام فراوانی	نام فراوانی	نام فراوانی
۱۳۸۸	فاطمه	زهره	۵۲۳۳۹	زهره	۲۴۳۶۴	ستایش	۲۲۰۴۹
۱۳۸۹	فاطمه	زهره	۵۴۸۲۱	زهره	۳۵۲۵۲	ستایش	۳۲۲۱۵
۱۳۹۰	فاطمه	زهره	۵۰۲۰۷	زهره	۳۱۸۸۹	ستایش	۲۱۴۰۲
۱۳۹۱	فاطمه	زهره	۴۸۶۰۵	زهره	۳۰۵۸۹	نازنین زهرا	۱۶۲۳۴
۱۳۹۲	فاطمه	زهره	۴۸۳۱۴	زهره	۲۹۸۳۶	نازنین زهرا	۱۶۵۷۱
آذربایجان شرقی	زهره	۲۸۲۳	فاطمه	۲۴۰۵	اسرا	۱۳۵۹	یسنا
آذربایجان غربی	فاطمه	۱۴۰۵	اسرا	۱۰۲۷	زهره	۹۷۶	رها
اردبیل	زهره	۶۷۶	فاطمه	۵۲۲	یسنا	۴۸۸	رها
اصفهان	فاطمه	۲۹۰۶	زهره	۲۰۶۶	نازنین زهرا	۱۰۱۹	فاطمه زهرا
البرز	فاطمه	۹۰۹	زهره	۵۱۶	نازنین زهرا	۴۶۶	یسنا
ایلام	فاطمه	۲۲۵	زهره	۱۷۶	فاطمیا	۱۱۸	بهار
بوشهر	فاطمه	۱۰۵۴	زهره	۵۵۳	رقیه	۳۱۸	زینب
تهران	فاطمه	۴۲۷۵	زهره	۲۶۵۲	نازنین زهرا	۲۳۰۸	ریحانه
چهارمحال و بختیاری	فاطمه	۷۰۳	زهره	۵۵۴	یسنا	۲۴۱	نازنین زهرا
خراسان جنوبی	فاطمه	۶۵۷	فاطمه زهرا	۵۴۵	زهره	۳۴۶	نازنین زهرا
خراسان رضوی	فاطمه	۵۱۵۶	زهره	۳۰۴۴	نازنین زهرا	۲۲۷۲	زینب
خراسان شمالی	فاطمه	۷۶۶	زهره	۵۲۵	نازنین زهرا	۳۰۳	یسنا
خوزستان	فاطمه	۳۹۶۵	زهره	۲۲۲۶	زینب	۲۰۸۵	رقیه
زنجان	فاطمه	۸۸۲	زهره	۶۹۰	نازنین زهرا	۳۷۲	یسنا
سمنان	فاطمه	۴۰۷	زهره	۱۹۰	نازنین زهرا	۱۵۹	فاطمه زهرا
سیستان و بلوچستان	فاطمه	۲۲۸۹	عایشه	۱۳۹۸	یسنا	۱۲۳۱	زهرا
فارس	فاطمه	۴۰۵۰	زهره	۲۶۱۶	یسنا	۱۱۶۴	نازنین زهرا
قزوین	فاطمه	۸۷۸	زهره	۴۸۶	نازنین زهرا	۳۵۶	یسنا
قم	فاطمه	۱۲۸۳	زهره	۷۷۹	زینب	۴۱۹	نازنین زهرا
کردستان	باران	۴۳۱	آیلین	۲۴۵	نیان	۲۲۴	نارین
کرمان	فاطمه	۲۸۳۵	نازنین زهرا	۱۱۲۰	فاطمه زهرا	۱۰۲۵	زهرا
کرمانشاه	فاطمه	۵۲۶	باران	۴۲۶	النا	۳۹۵	زهرا
کهگیلویه و بویراحمد	فاطمه	۴۲۳	زهره	۳۳۰	یسنا	۲۶۳	فاطمیا
گلستان	فاطمه	۹۵۵	فاطمه زهرا	۵۰۹	یسنا	۴۷۲	زهرا
گیلان	فاطمه	۹۶۹	زهره	۵۳۳	نازنین زهرا	۵۱۷	یسنا
لرستان	فاطمه	۱۳۷۳	زهره	۶۸۷	اسرا	۳۸۱	نازنین زهرا
مازندران	فاطمه	۱۰۷۷	فاطمه زهرا	۶۶۳	یسنا	۴۹۴	نازنین زهرا
مرکزی	فاطمه	۹۰۴	زهره	۵۹۵	نازنین زهرا	۳۶۱	زینب
هرمزگان	فاطمه	۱۷۳۰	زهره	۶۸۵	مریم	۵۸۵	فاطمه زهرا
همدان	فاطمه	۱۳۱۸	زهره	۱۰۱۵	نازنین زهرا	۵۴۹	زینب
یزد	فاطمه	۱۲۰۵	زهره	۵۵۶	نازنین زهرا	۴۲۲	زینب

**نمودار ۱۸- فراوانی پنج نام اول پسران در کل کشور سال ۱۳۹۲**



**نمودار ۱۹- فراوانی پنج نام اول دختران در کل کشور سال ۱۳۹۲**



۲۷- فراوانی ولادت های ثبت شده بر حسب چند قلوزایی به تفکیک استان

استان	کل اسناد ولادت	تعداد ولادت تک زایی	ولادت های حاصل از چند قلوزایی		چند قلوزایی				
			تعداد	درصد	جمع	دوقلو	سه قلو	چهار قلو	پنج قلو و بیشتر
۱۳۸۹	۱۳۹۹۴۶۸	۱۳۶۲۶۷۳	۳۶۷۹۵	۲٫۶	۱۸۰۴۸	۱۷۳۹۲	۶۱۶	۳۷	۳
۱۳۹۰	۱۳۸۲۲۳۰	۱۳۴۲۷۶۲	۳۹۴۶۸	۲٫۹	۱۹۳۴۹	۱۸۶۰۷	۷۱۵	۲۶	۱
۱۳۹۱	۱۴۲۱۶۸۹	۱۳۷۹۸۷۱	۴۱۸۱۸	۲٫۹	۲۰۴۸۱	۱۹۷۱۵	۷۴۷	۳۳	۳
۱۳۹۲	۱۴۷۱۸۳۴	۱۴۲۷۱۳۹	۴۴۶۹۵	۳٫۰	۲۱۹۰۳	۲۱۰۵۳	۸۱۴	۳۳	۳
آذربایجان شرقی	۶۹۸۴۰	۶۷۵۶۴	۲۲۷۶	۳٫۳	۱۱۱۳	۱۰۶۷	۴۲	۴	۰
آذربایجان غربی	۶۵۸۱۱	۶۳۶۱۰	۲۲۰۱	۳٫۳	۱۰۸۲	۱۰۴۶	۳۵	۱	۰
اردبیل	۲۴۸۰۴	۲۴۱۱۵	۶۸۹	۲٫۸	۳۳۹	۳۲۸	۱۱	۰	۰
اصفهان	۷۹۳۷۱	۷۶۸۸۱	۲۴۹۰	۳٫۱	۱۲۰۸	۱۱۳۷	۶۹	۱	۱
البرز	۳۶۹۳۵	۳۵۷۹۷	۱۱۳۸	۳٫۱	۵۵۹	۵۳۹	۲۰	۰	۰
ایلام	۱۰۷۳۴	۱۰۳۹۲	۳۴۲	۳٫۲	۱۶۶	۱۵۷	۸	۱	۰
بوشهر	۲۰۷۲۸	۲۰۰۸۹	۶۳۹	۳٫۱	۳۱۵	۳۰۷	۷	۱	۰
تهران	۱۸۴۸۶۸	۱۷۸۴۱۷	۶۴۵۱	۳٫۵	۳۱۵۳	۳۰۱۱	۱۳۹	۳	۰
چهارمحال و بختیاری	۲۰۳۹۲	۱۹۸۱۸	۵۷۴	۲٫۸	۲۸۱	۲۶۹	۱۲	۰	۰
خراسان جنوبی	۱۷۴۳۰	۱۷۰۴۰	۳۹۰	۲٫۲	۱۹۵	۱۹۵	۰	۰	۰
خراسان رضوی	۱۴۲۰۰۹	۱۳۷۹۰۷	۴۱۰۲	۲٫۹	۲۰۱۷	۱۹۵۳	۶۱	۲	۱
خراسان شمالی	۱۹۸۷۸	۱۹۳۲۵	۵۵۳	۲٫۸	۲۷۴	۲۶۹	۵	۰	۰
خوزستان	۱۱۰۱۶۲	۱۰۶۸۱۱	۳۳۵۱	۳٫۰	۱۶۴۰	۱۵۷۲	۶۵	۳	۰
زنجان	۲۰۶۱۵	۲۰۰۰۹	۶۰۶	۲٫۹	۲۹۸	۲۸۹	۸	۱	۰
سمنان	۱۰۰۵۹	۹۷۹۳	۲۶۶	۲٫۶	۱۳۲	۱۳۰	۲	۰	۰
سیستان و بلوچستان	۹۵۸۵۸	۹۳۵۸۳	۲۲۷۵	۲٫۴	۱۱۲۳	۱۰۹۶	۲۵	۲	۰
فارس	۸۴۵۸۶	۸۱۶۸۴	۲۹۰۲	۳٫۴	۱۴۲۲	۱۳۶۸	۵۰	۴	۰
قزوین	۲۱۲۹۱	۲۰۶۸۶	۶۰۵	۲٫۸	۲۹۸	۲۸۹	۹	۰	۰
قم	۲۲۸۷۸	۲۲۲۲۷	۶۵۱	۲٫۸	۳۱۵	۲۹۶	۱۷	۲	۰
کردستان	۲۹۲۸۹	۲۸۴۲۶	۸۶۳	۲٫۹	۴۲۳	۴۰۶	۱۷	۰	۰
کرمان	۶۰۸۰۹	۵۹۲۷۸	۱۵۳۱	۲٫۵	۷۵۳	۷۲۹	۲۳	۱	۰
کرمانشاه	۳۵۰۳۸	۳۳۸۷۵	۱۱۶۳	۳٫۳	۵۷۲	۵۵۵	۱۶	۰	۱
کهگیلویه و بویراحمد	۱۵۹۰۹	۱۵۳۶۱	۵۴۸	۳٫۴	۲۶۸	۲۵۶	۱۲	۰	۰
گلستان	۴۱۷۴۷	۴۰۶۴۹	۱۰۹۸	۲٫۶	۵۴۱	۵۲۵	۱۶	۰	۰
گیلان	۳۲۶۴۵	۳۱۵۶۳	۱۰۸۲	۳٫۳	۵۳۱	۵۱۲	۱۸	۱	۰
لرستان	۳۷۹۴۴	۳۶۶۴۸	۱۲۹۶	۳٫۴	۶۳۰	۵۹۵	۳۴	۱	۰
مازندران	۴۴۹۲۶	۴۳۳۷۰	۱۵۵۶	۳٫۵	۷۵۷	۷۱۶	۴۰	۱	۰
مرکزی	۲۲۰۴۱	۲۱۳۷۴	۶۶۷	۳٫۰	۳۲۷	۳۱۶	۹	۲	۰
هرمزگان	۳۸۴۴۶	۳۷۶۶۲	۷۸۴	۲٫۰	۳۸۴	۳۶۸	۱۶	۰	۰
همدان	۳۲۲۸۹	۳۱۳۴۰	۹۴۹	۲٫۹	۴۶۶	۴۴۹	۱۷	۰	۰
یزد	۲۲۵۰۲	۲۱۸۴۵	۶۵۷	۲٫۹	۳۲۱	۳۰۸	۱۱	۲	۰

۲۸- خلاصه آمار ولادت ثبت شده ایرانیان خارج از کشور

خارج از کشور		کل اسناد ولادت	جاری	معوقه	ثبت تا یکسال	مهلت قانونی <sup>۱</sup>	مرد	زن
۱۳۹۱		۹۹۹۲	۴۳۱۲	۵۶۸۰	۵۸۶۰	۶۴۷	۴۶۵۸	۵۳۲۴
۱۳۹۲		۱۰۹۵۴	۴۲۶۸	۶۶۸۶	۶۰۸۳	۵۰۵	۵۰۶۷	۵۸۸۷

۱- مهلت قانونی ثبت واقعه ولادت ۱۵ روز از تاریخ ولادت طفل است.

۲۸-۱- ولادت جاری ثبت شده خارجیان خارج از کشور بر حسب جنس به تفکیک گروه سنی مادران

کل اسناد جاری			گروه سنی و سال
زن	مرد	جمع	
۲۰۶۰	۲۲۵۲	۴۳۱۲	۱۳۹۱
۲۰۲۵	۲۲۴۳	۴۲۶۸	۱۳۹۲
			کمتر از ۱۵ سال
۰	۰	۰	
۲۴	۲۳	۴۷	۱۵-۱۹
۱۵۰	۱۷۸	۳۲۸	۲۰-۲۴
۴۵۸	۴۹۳	۹۵۱	۲۵-۲۹
۷۶۳	۸۳۵	۱۵۹۸	۳۰-۳۴
۳۹۱	۴۲۵	۸۱۶	۳۵-۳۹
۹۶	۹۸	۱۹۴	۴۰-۴۴
۷	۵	۱۲	۴۵-۴۹
۲	۱	۳	بیشتر از ۴۹ سال
۱۳۴	۱۸۵	۳۱۹	نامشخص

۲۸-۲- ولادت ثبت شده ایرانیان خارج از کشور بر حسب سمت اعلام کننده به تفکیک کل، جاری، مهلت قانونی و جنس

مهلت قانونی			جاری			کل اسناد			سمت اعلام کننده
زن	مرد	جمع	زن	مرد	جمع	زن	مرد	جمع	
۳۰۷	۲۴۰	۶۴۷	۲۰۶۰	۲۲۵۲	۴۳۱۲	۵۳۲۴	۴۶۵۸	۹۹۹۲	۱۳۹۱
۲۳۴	۲۷۱	۵۰۵	۲۰۲۵	۲۲۴۳	۴۲۶۸	۵۸۸۷	۵۰۶۷	۱۰۹۵۴	۱۳۹۲
۱۸۰	۲۰۸	۳۸۸	۱۱۱۰	۱۲۳۳	۲۳۴۳	۲۰۱۹	۲۱۶۰	۴۱۷۹	پدر
۷	۳	۱۰	۷۲	۶۴	۱۳۶	۱۷۲	۱۵۳	۳۲۵	پدر و مادر
۲	۲	۴	۷۲	۸۰	۱۵۲	۱۴۰	۱۳۶	۲۷۶	جد پدری
۰	۰	۰	۰	۲	۲	۲	۲	۴	جد پدری و مادر
۰	۰	۰	۰	۰	۰	۰	۰	۰	قیم
۷	۰	۷	۴۷	۳۸	۸۵	۱۰۳	۱۰۲	۲۰۵	مادر
۰	۰	۰	۰	۰	۰	۷	۰	۷	مراجع قانونی
۰	۰	۰	۰	۰	۰	۰	۰	۰	موسسه نگهدارنده طفل
۳۸	۵۸	۹۶	۷۲۴	۸۲۶	۱۵۵۰	۳۴۴۴	۲۵۱۴	۵۹۵۸	سایر*

\* شامل وکلای پدر و مادر، وکیل پدر یا وکیل مادر، وکیل مادر با پدر، وکیل مادر با جدپدری، وکیل صاحب سند و نامشخص

می باشد

۲۸-۳- ولادت ثبت شده ایرانیان خارج از کشور به تفکیک جاری، معوقه، مهلت قانونی و جنس

جمع اسناد	جاری			معوقه			مهلت قانونی		
	جمع	مرد	زن	جمع	مرد	زن	جمع	مرد	زن
۱۳۹۱	۹۹۹۲	۲۲۵۲	۲۰۶۰	۵۶۸۰	۲۴۰۶	۳۲۷۴	۶۴۷	۲۴۰	۳۰۷
۱۳۹۲	۱۰۹۵۴	۲۲۴۳	۲۰۲۵	۶۶۸۶	۲۸۲۴	۳۸۶۲	۵۰۵	۲۷۱	۲۳۴

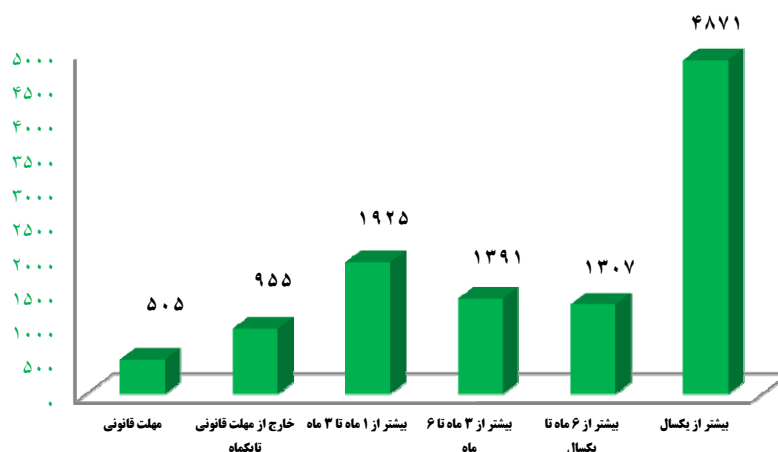
۲۸-۴- ولادت ثبت شده ایرانیان خارج از کشور برحسب جنس و فاصله وقوع تا ثبت آن

خارج از کشور	جمع			مهلت قانونی			خارج از مهلت قانونی تا یکماه			بیشتر از ۱ ماه تا ۳ ماه		
	جمع	مرد	زن	جمع	مرد	زن	جمع	مرد	زن	جمع	مرد	زن
۱۳۹۱	۹۹۹۲	۴۶۵۸	۵۳۳۴	۶۴۷	۳۴۰	۳۰۷	۹۴۰	۵۱۰	۴۳۰	۱۷۹۰	۹۰۰	۸۹۰
۱۳۹۲	۱۰۹۵۴	۵۰۶۷	۵۸۸۷	۵۰۵	۲۷۱	۲۳۴	۹۵۵	۴۹۴	۴۶۱	۱۹۲۵	۱۰۲۳	۹۰۲

۲۸-۴- ولادت ثبت شده ایرانیان خارج از کشور برحسب جنس و فاصله وقوع تا ثبت آن (ادامه)

خارج از کشور	بیشتر از ۳ ماه تا ۶ ماه			بیشتر از ۶ ماه تا یکسال			بیشتر از یکسال			نامشخص		
	جمع	مرد	زن	جمع	مرد	زن	جمع	مرد	زن	جمع	مرد	زن
۱۳۹۱	۱۳۵۰	۷۲۰	۶۳۰	۱۱۳۳	۵۷۰	۵۶۳	۴۱۳۲	۱۶۱۸	۲۵۱۴	۰	۰	۰
۱۳۹۲	۱۳۹۱	۷۲۸	۶۶۳	۱۳۰۷	۶۷۷	۶۳۰	۴۸۷۱	۱۸۷۴	۲۹۹۷	۰	۰	۰

نمودار ۲۰- ولادت ثبت شده ایرانیان خارج از کشور برحسب فاصله ثبت تا وقوع در سال ۱۳۹۲





۲۹- خلاصه آمار فوت ثبت شده ایرانیان خارج از کشور

زن	مرد	مهلت قانونی <sup>۱</sup>	تایکسال پس از وقوع	معوقه	جاری	کل اسناد	
۱۲۱	۲۵۶	۵	۲۳۶	۲۳۶	۱۴۱	۳۷۷	۱۳۹۱
۱۴۴	۲۹۷	۱	۲۵۸	۲۹۲	۱۴۹	۴۴۴	۱۳۹۲

۱- مهلت قانونی ثبت واقعه فوت ۱۰ روز از تاریخ وقوع فوت است.

۲۹-۱- فوت جاری ثبت شده ایرانیان خارج از کشور بر حسب جنس و به تفکیک گروه سنی

کل			گروه سنی و سال
زن	مرد	جمع	
۳۶	۱۰۵	۱۴۱	۱۳۹۱
۴۳	۱۰۶	۱۴۹	۱۳۹۲
۰	۰	۰	کمتر از یکسال
۰	۰	۰	۱-۴
۰	۰	۰	۵-۹
۰	۰	۰	۱۰-۱۴
۰	۱	۱	۱۵-۱۹
۰	۰	۰	۲۰-۲۴
۰	۲	۲	۲۵-۲۹
۰	۱	۱	۳۰-۳۴
۲	۱	۳	۳۵-۳۹
۰	۳	۳	۴۰-۴۴
۲	۸	۱۰	۴۵-۴۹
۲	۶	۸	۵۰-۵۴
۴	۶	۱۰	۵۵-۵۹
۴	۱۰	۱۴	۶۰-۶۴
۱	۱۳	۱۴	۶۵-۶۹
۵	۸	۱۳	۷۰-۷۴
۹	۹	۱۸	۷۵-۷۹
۶	۱۶	۲۲	۸۰-۸۴
۸	۱۹	۲۷	۸۵ سال و بیشتر
۰	۳	۳	نامشخص

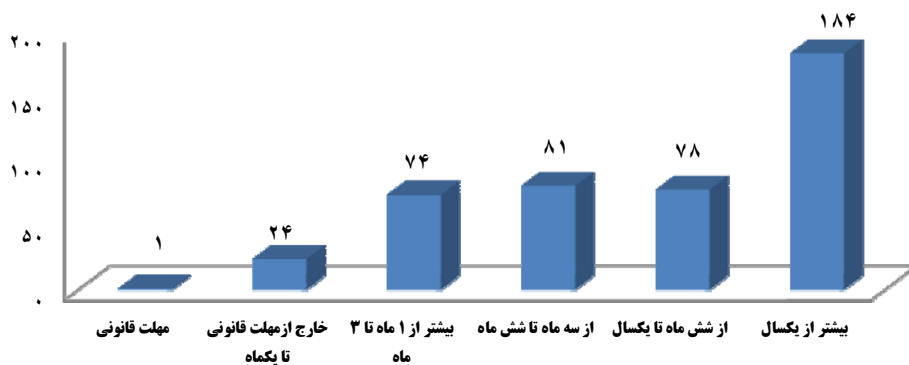
۲۹-۲- فوت ثبت شده ایرانیان خارج از کشور برحسب جنس و فاصله وقوع تا ثبت آن

خارج از کشور	جمع			مهلت قانونی			خارج از مهلت قانونی تا یکماه			بیشتر از ۱ ماه تا ۳ ماه		
	کل	مرد	زن	جمع	مرد	زن	جمع	مرد	زن	جمع	مرد	زن
۱۳۹۱	۳۷۷	۲۵۶	۱۲۱	۵	۳	۲	۱۹	۱۲	۷	۶۴	۵۰	۱۴
۱۳۹۲	۴۴۴	۲۹۹	۱۴۵	۱	۰	۱	۲۴	۱۵	۹	۷۴	۵۰	۲۴

۲۹-۲- فوت ثبت شده ایرانیان خارج از کشور برحسب جنس و فاصله وقوع تا ثبت آن (ادامه)

خارج از کشور	بیشتر از ۳ تا ۶ ماه			بیشتر از ۶ ماه تا یکسال			بیشتر از یکسال			نامشخص		
	جمع	مرد	زن	جمع	مرد	زن	جمع	مرد	زن	جمع	مرد	زن
۱۳۹۱	۸۱	۶۰	۲۱	۶۷	۳۸	۲۹	۱۴۱	۹۳	۴۸	۰	۰	۰
۱۳۹۲	۸۱	۶۳	۱۸	۷۸	۵۵	۲۳	۱۸۴	۱۱۵	۶۹	۲	۱	۱

نمودار ۲۱- فوت ثبت شده ایرانیان خارج از کشور برحسب فاصله ثبت تا وقوع در سال ۱۳۹۲



۲۹-۳- فوت جاری ثبت شده ایرانیان خارج از کشور برحسب علت فوت

خارج از کشور	کل اسناد فوت	بیماری عفونی و انگلی	سرطان ها و تومورها	بیماریهای سیستم عروسی ازبسی	بیماریهای تغذیه و متابولیک	بیماریهای روانی و اختلال رفتاری	بیماریهای سیستم عصبی	بیماریهای قلبی و عروقی	بیماریهای دستگاه تنفسی	بیماریهای دستگاه گوارشی
۱۳۹۱	۱۴۱	۱	۲۵	۰	۰	۰	۱۴	۵۲	۸	۴
۱۳۹۲	۱۴۹	۱	۳۶	۰	۰	۰	۵	۴۷	۸	۵

۲۸-۳- فوت جاری ثبت شده ایرانیان خارج از کشور برحسب علت (ادامه)

خارج از کشور	بیماریهای جلد و زیر جلد	بیماریهای اسکلتی عضلانی	بیماریهای دستگاه اداری و تناسلی	عوارض حاملگی و زایمان	ناهنجاریهای مادرزادی و کروموزومی	بیماریهای دوران حول تولد	علامت و حالات بد تعریف نشده مهم	حوادث غیر عمدی	نامعلوم	سایر
۱۳۹۱	۰	۰	۲	۰	۰	۰	۰	۷	۲۵	۲
۱۳۹۲	۰	۰	۱	۰	۰	۰	۳	۴	۳۷	۲

## منابع و مآخذ:

### الف) منابع فارسی

۱. قانون ثبت احوال - مصوب ۱۳۵۵
۲. پایگاه اطلاعات جمعیت سازمان ثبت احوال کشور
۳. سالنامه آماری کشور ۱۳۹۰ - مرکز آمار ایران
۴. نتایج تفصیلی سرشماری عمومی نفوس و مسکن ۱۳۹۰
۵. طرح نیاز سنجی و توسعه‌ی منبع‌های ثبتی آمار و اطلاعات جمعیتی با تأکید بر تأمین نیاز نظام آماری کشور
۶. گزیده نتایج منتخب مطالعه شاخص‌های چندگانه سلامت و جمعیت (IR MIDHS) سال ۱۳۸۹، وزارت بهداشت، درمان و آموزش پزشکی
۷. زنجانی، حبیب اله، (۱۳۸۳)، تحلیل جمعیت‌شناختی، سازمان مطالعه و تدوین کتب علوم انسانی دانشگاه‌ها (سمت)

### ب) منابع انگلیسی:

- ۱- <http://esa.un.org/unpd> سایت بخش جمعیت سازمان ملل
- ۲- United Nations, Demography yearbook, ۲۰۰۹ - ۲۰۱۰, Department of Economic and Social Affairs, Population Division.