



سالنامه آمارهای جمعیتی

سازمان ثبت احوال کشور

۱۳۹۱

- سازمان ثبت احوال کشور
- سالنامه آمارهای جمعیتی سال ۱۳۹۱
- تاریخ انتشار: شهریور-۱۳۹۲
- شماره: ۹
- تیراژ: ۱۰۰۰ جلد
- چاپ و لیتوگرافی: مرتضوی
- تهیه و تدوین: دفتر آمار و اطلاعات جمعیتی و مهاجرت
- نشانی: تهران، خیابان امام خمینی (ره)، شماره ۱۸۴، کدپستی ۱۱۳۷۷۱۹۴۱
- سازمان ثبت احوال کشور، دفتر آمار و اطلاعات جمعیتی و مهاجرت
- تلفن و دورنگار: ۶۶۷۰۵۹۵۹
- پست الکترونیکی: [nocr12@sabteahval.ir](mailto:nocr12@sabteahval.ir)
- وب سایت: [WWW.SABTEAHVAL.IR](http://WWW.SABTEAHVAL.IR)

## بسمه تعالی

### پیشگفتار

ضرورت و اهمیت اطلاعات آماری در کلیه امور برنامه‌ریزی اعم از سیاستگذاری، تعیین اهداف و خط‌مشی‌ها، امور اجرایی و در نهایت ارزیابی میزان موفقیت آنها به اندازه‌ای است که باید اطلاعات آماری را عامل زیربنایی در برنامه‌ریزی به شمار آورد. چنانکه تمامی مسئولین کشوری بر نیاز به آمار و اطلاعات دقیق، شفاف و منسجم در اداره کشور تأکید داشته و برنامه‌ریزی اسلامی - ایرانی و نظام جامع اطلاعات و آمار را در خدمت تعالی و سعادت جامعه لازم دانسته‌اند، در دسترس بودن آمار و اطلاعات دقیق و به موقع در مورد جمعیت و نیروی انسانی، موجب برنامه‌ریزی‌های کارآمد و تصمیم‌گیری‌های مناسب در جهت ارتقای کمی و کیفی ابعاد زندگی افراد جامعه از جمله ابعاد اقتصادی، اجتماعی، سیاسی، فرهنگی، آموزشی، بهداشتی و ... خواهد بود.

سازمان ثبت احوال کشور به موجب نقش حاکمیتی خود، سه مأموریت اصلی "ثبت وقایع حیاتی"، "انقاع اسناد هویت و تابعیت ایرانیان" و "تولید و انتشار آمار انسانی و تحولات جمعیتی کشور" را بر عهده دارد. این سازمان با قدمتی بیش از ۹۰ سال همواره تلاش نموده تا با بهره‌گیری از ظرفیت‌های قانونی خود با ثبت به موقع وقایع ولادت و وفات، تنظیم اسناد هویتی و صدور مدارک هویتی، تمامی آحاد جمعیت کشور را تحت پوشش قرار دهد و با استفاده از توان تخصصی نیروهای مجرب و بکارگیری سیستم‌های مکانیزه پیشرفته، همگام با تغییرات و رشد و توسعه روز افزون کشور در بخش‌های مختلف حرکت نماید. از دستاوردهای این تلاش مجدانه، ایجاد پایگاه اطلاعات جمعیت کشور و فراهم آمدن اطلاعات و آمارهای متقن و صحیح است که به حول و قوه الهی این توفیق حاصل شده که دولتمردان و مسؤولان کشور در پیشبرد برنامه‌ها و همچنین محققین، پژوهشگران، جمعیت‌شناسان، اساتید و دانشجویان در انجام مطالعات و پژوهش‌های خود به آمارهای ثبتی سازمان ثبت احوال تکیه نمایند.

سالنامه ۱۳۹۱، نهمین سالنامه آماری سازمان ثبت احوال کشور است که از ویژگی‌های خاص آن، بهره‌گیری از سامانه گزارشات آماری پایگاه اطلاعات جمعیتی کشور برای استخراج آمار و اطلاعات قابل انتشار در این نشریه است. در حال حاضر تولید آمارهای حیاتی در سازمان ثبت احوال به صورت برخط و لحظه‌ای از طریق این سامانه انجام می‌پذیرد که بیش از ۶۴۰ اداره و نمایندگی به صورت برخط با این پایگاه ارتباط دارند و آمار تمامی وقایع حیاتی بلافاصله پس از ثبت در سیستم قابل رؤیت و گزارش‌گیری خواهد بود. شایان ذکر است در این شماره از سالنامه گزارشات تحلیلی ثبت رویدادهای حیاتی در ابتدای هر فصل این سالنامه به منظور تأمین نیاز آماری کاربران گرامی فراهم شده است.

نشریه حاضر، براساس آخرین عملکرد و اطلاعات سال ۱۳۹۱ ادارات ثبت احوال سراسر کشور و مشتمل بر چهار فصل به شرح ذیل است:

- فصل اول: رویداد ولادت
- فصل دوم: رویداد فوت
- فصل سوم: رویداد ازدواج و طلاق
- فصل چهارم: اهم سایر فعالیت‌ها

در هر جدول سرجمع اطلاعات آماری سال‌های گذشته برای دستیابی سهل‌تر در قالب سری‌های زمانی در دسترس پژوهشگران و کاربران می‌باشد.

شایان ذکر است به منظور تسهیل دسترسی کاربران اطلاعات سالنامه آمارهای جمعیتی سازمان ثبت احوال کشور، نسخه الکترونیکی این مجموعه در بخش نشریات آماری پورتال سازمان به نشانی [www.sabteahval.ir](http://www.sabteahval.ir) و زیرپورتال دفتر آمار و اطلاعات جمعیتی و مهاجرت در دسترس عموم کاربران قرار گرفته است. همچنین با برنامه ریزی‌های صورت گرفته، ۳۱ نشریه استانی به تفکیک شهرستان و ادارات ثبت احوال در قالب یک الگوی استاندارد در سطح ادارات کل ثبت احوال استان‌های سراسر کشور چاپ و منتشر می‌شود.

فرصت را مغتنم شمرده از همکاری‌های ارزنده دستگاه‌های اجرایی و کلیه دست‌اندرکاران مراکز درمانی و خانه‌های بهداشت، دهیاری‌ها، مسئولین آرامستان‌ها و دفترخانه‌های ازدواج و طلاق، ثبت یاران و یاوران ثبت و نمایندگی‌های جمهوری اسلامی ایران در خارج از کشور و زحمات بی‌شائبه کلیه همکاران ثبت احوال در سراسر کشور منجمله اعضای شورای ثبت وقایع حیاتی در مراکز استان‌ها و شهرستان‌های تابعه و کارشناسان مجرب حوزه ستادی در معاونت فناوری اطلاعات و آمار جمعیتی و معاونت امور اسناد هویتی سپاسگزاری می‌گردد.

بدیهی است نقطه نظرات و پیشنهادهای اصلاحی و تکمیلی کاربران این نشریه، یاری‌رسان سازمان ثبت احوال کشور در پیشبرد برنامه‌ها و دستیابی به اهداف عالی نظام مقدس جمهوری اسلامی ایران خواهد بود.

محمد ناظمی اردکانی

معاون وزیر و رئیس سازمان ثبت احوال کشور

### مشخصات عمومی و جمعیتی کشور

ایران با وسعت ۱۶۲۸۷۷۱ کیلومتر مربع و ۷۵۱۴۹۶۶۹ نفر جمعیت بر اساس آخرین سرشماری عمومی نفوس و مسکن ۱۳۹۰، در قسمت غربی فلات وسیعی به همین نام از جنوب غربی آسیا، بین ۲۵ درجه و ۰۰ دقیقه تا ۳۹ درجه و ۴۷ دقیقه عرض شمالی از خط استوا و ۴۴ درجه و ۰۲ دقیقه تا ۶۳ درجه و ۲۰ دقیقه طول شرقی از نصف النهار گرینویچ قرار دارد. ایران به لحاظ تعداد جمعیت دارای رتبه هیجدهم و به لحاظ وسعت، دارای رتبه شانزدهم در بین ۲۶۶ کشور جهان می‌باشد.

ایران از شمال به جمهوری ترکمنستان، دریای خزر، جمهوری‌های آذربایجان و ارمنستان، از مشرق به افغانستان و پاکستان و از جنوب به دریای عمان و خلیج فارس و از مغرب به عراق و ترکیه محدود است و در سال ۱۳۹۰، از نظر تقسیمات کشوری دارای ۳۱ استان، ۴۰۰ شهرستان، ۱۱۶۶ شهر، ۹۹۴ بخش و ۲۵۰۷ دهستان بوده است. از کل تعداد جمعیت کشور ۷۱/۳۹ درصد در نقاط شهری و ۲۸/۵۴ درصد در نقاط روستایی سکونت داشته و بقیه غیر ساکن بوده‌اند.

مطابق آخرین سرشماری انجام شده در سال ۱۳۹۰ متوسط رشد سالانه جمعیت ۱/۳۰ و نرخ رشد طبیعی جمعیت کشور براساس آمارهای ثبتی سازمان ثبت احوال ۱/۲۹ بوده است. از کل جمعیت کشور ۵۰/۴ درصد را مردان و ۴۹/۴ درصد را زنان تشکیل می‌دهند. که در نتیجه، نسبت جنسی جمعیت برابر ۱۰۲ به دست می‌آید. به عبارت دیگر در مقابل هر ۱۰۰ نفر زن، ۱۰۲ نفر مرد وجود داشته است. این نسبت برای اطفال کمتر از یک ساله ۱۰۵ و برای بزرگسالان ۶۵ ساله و بیش‌تر ۹۹ بوده است. نسبت جنسی در نقاط شهری و نقاط روستایی ۱۰۲ بوده است. از جمعیت کشور ۲۳/۴ درصد در گروه سنی کمتر از ۱۵ ساله، ۷۰/۹ درصد در گروه سنی ۱۵-۶۴ ساله و ۵/۷ درصد در گروه سنی ۶۵ ساله و بیش‌تر قرار داشته‌اند.

۱۶/۲ درصد از جمعیت کشور در استان تهران سکونت داشته‌اند این در حالی است که این استان فقط ۰/۸ درصد از مساحت کشور را داراست. از طرفی استان سیستان و بلوچستان با ۳/۴ درصد جمعیت، ۱۱/۲ درصد از مساحت کشور و استان کرمان با ۳/۹ درصد جمعیت، ۱۱/۱ درصد از مساحت کشور را به خود اختصاص داده است. ۴۸ درصد از جمعیت کشور در ۶ استان بزرگ: تهران، خراسان رضوی، اصفهان، فارس، خوزستان و آذربایجان شرقی متمرکز شده‌اند.

سالنامه آماری جمعیتی سازمان ثبت احوال کشور - سال ۱۳۹۱ — مشخضات عمومی

استان	جمعیت	درصد جمعیت به کل	مساحت * (کیلومتر مربع)	درصد مساحت	تراکم نسبی (نفر در کیلومتر مربع)
کل کشور	۷۵۱۴۹۶۶۹	۱۰۰.۰	۱۶۲۸۷۷۱	۱۰۰.۰	۴۶.۱
آذربایجان شرقی	۳۷۲۴۶۲۰	۵.۰	۴۵۶۵۰	۲.۸	۸۱.۶
آذربایجان غربی	۳۰۸۰۵۷۶	۴.۱	۳۷۴۱۱	۲.۳	۸۲.۳
اردبیل	۱۲۴۸۴۸۸	۱.۷	۱۷۸۰۰	۱.۱	۷۰.۱
اصفهان	۴۸۷۹۳۱۲	۶.۵	۱۰۷۰۱۸	۶.۶	۴۵.۶
البرز	۲۴۱۲۵۱۳	۳.۲	۵۱۲۲	۰.۳	۴۷۱.۰
ایلام	۵۵۷۵۹۹	۰.۷	۲۰۱۳۳	۱.۲	۲۷.۷
بوشهر	۱۰۳۲۹۴۹	۱.۴	۲۲۷۴۳	۱.۴	۴۵.۴
تهران	۱۲۱۸۳۳۹۱	۱۶.۲	۱۳۶۹۲	۰.۸	۸۸۹.۸
چهارمحال و بختیاری	۸۹۵۲۶۳	۱.۲	۱۶۳۲۸	۱.۰	۵۴.۸
خراسان جنوبی	۶۶۲۵۳۴	۰.۹	۹۵۳۸۵	۰.۹	۶.۹
خراسان رضوی	۵۹۹۴۴۰۲	۸.۰	۱۱۸۸۵۱	۷.۳	۵۰.۴
خراسان شمالی	۸۶۷۷۲۷	۱.۲	۲۸۴۳۴	۱.۷	۳۰.۵
خوزستان	۴۵۳۱۷۲۰	۶.۰	۶۴۰۵۵	۳.۹	۷۰.۷
زنجان	۱۰۱۵۷۳۴	۱.۴	۲۱۷۷۳	۱.۳	۴۶.۷
سمنان	۶۳۱۲۱۸	۰.۸	۹۷۴۹۱	۶.۰	۶.۵
سیستان و بلوچستان	۲۵۳۴۳۲۷	۳.۴	۱۸۱۷۸۵	۱۱.۲	۱۳.۹
فارس	۴۵۹۶۶۵۸	۶.۱	۱۲۲۶۰۸	۷.۵	۳۷.۵
قزوین	۱۲۰۱۵۶۵	۱.۶	۱۵۵۶۷	۱.۰	۷۷.۲
قم	۱۱۵۱۶۷۲	۱.۵	۱۱۵۲۶	۰.۷	۹۹.۹
کردستان	۱۴۹۳۶۴۵	۲.۰	۲۹۱۳۷	۱.۸	۵۱.۳
کرمان	۲۹۳۸۹۸۸	۳.۹	۱۸۰۷۲۹	۱۱.۱	۱۶.۳
کرمانشاه	۱۹۴۵۲۲۷	۲.۶	۲۵۰۰۹	۱.۵	۷۷.۸
کهگیلویه و بویراحمد	۶۵۸۶۲۹	۰.۹	۱۵۵۰۴	۱.۰	۴۲.۵
گلستان	۱۷۷۷۰۱۴	۲.۴	۲۰۳۶۷	۱.۳	۸۷.۲
گیلان	۲۴۸۰۸۷۴	۳.۳	۱۴۰۴۲	۰.۹	۱۷۶.۷
لرستان	۱۷۵۴۲۴۳	۲.۳	۲۸۲۹۴	۱.۷	۶۲.۰
مازنداران	۳۰۷۳۹۴۳	۴.۱	۲۳۸۴۱	۱.۵	۱۲۸.۹
مرکزی	۱۴۱۳۹۵۹	۱.۹	۲۹۱۲۷	۱.۸	۴۸.۵
هرمزگان	۱۵۷۸۱۸۳	۲.۱	۷۰۶۹۷	۴.۳	۲۲.۳
همدان	۱۷۵۸۲۶۸	۲.۳	۱۹۳۶۷	۱.۲	۹۰.۸
یزد	۱۰۷۴۴۲۸	۱.۴	۱۲۹۲۸۵	۷.۹	۸.۳

\* منظور مساحت خاکی است.

مأخذ: سالنامه آماری کشور ۱۳۹۰

نقشه استانی جمهوری اسلامی ایران



## نشانه ها :

\* فاقد اداره ثبت احوال است یا اداره جدید التأسيس می باشد.

■ آمار در دسترس نیست .

○ فاقد دفترخانه ازدواج و طلاق است .

## نکته ها :

- ملاک تشخیص شهری و روستایی بودن واقعه براساس اظهار اعلام کننده می باشد و در خصوص ولادت محل سکونت والدین نوزاد و در خصوص فوت آخرین محل سکونت متوفی بوده است.



## فهرست مطالب

<u>صفحه</u>	<u>عنوان</u>
الف.....	پیشگفتار.....
ج.....	مشخصات عمومی و جمعیتی کشور.....
ح.....	نقشه استانی جمهوری اسلامی ایران.....
و.....	نشانه‌ها.....
۱.....	فهرست مطالب.....
۲.....	فهرست نقشه‌های موضوعی.....
۳.....	فهرست جداول.....
۲۱.....	فهرست نمودارها.....
۲۳.....	مقدمه.....
۲۵.....	ثبت وقایع حیاتی کشور در یک نگاه.....
۲۶.....	تعاریف و مفاهیم.....
۲۹.....	فصل اول: رویداد ولادت.....
۱۶۱.....	فصل دوم: رویداد فوت.....
۳۲۱.....	فصل سوم: رویداد ازدواج و طلاق.....
۵۳۱.....	فصل چهارم: اهم سایر فعالیت‌ها.....
۵۴۷.....	منابع و مأخذ.....

## فهرست نقشه‌های موضوعی

<u>صفحه</u>	<u>عنوان</u>
۳۹ .....	نرخ حاصل از ولادت های ثبت شده
۱۷۵ .....	نرخ حاصل از فوت های ثبت شده
۳۴۰ .....	نرخ حاصل از ازدواج های ثبت شده
۳۴۱ .....	نرخ حاصل از طلاق های ثبت شده

## فهرست جداول

<u>عنوان</u>	<u>صفحه</u>
<b>فصل اول: رویداد ولادت</b>	
<b>مقدمه و تحلیلی بر آمار ثبت رویداد ولادت</b>	
۱- خلاصه آمار ولادت ثبت شده .....	۴۰
۲- ولادت ثبت شده به تفکیک جاری، معوقه و مهلت قانونی، شهری، روستایی و جنس کل کشور .....	۴۴
۱-۲- آذربایجان شرقی .....	۴۶
۲-۲- آذربایجان غربی .....	۴۸
۳-۲- اردبیل .....	۵۰
۴-۲- اصفهان .....	۵۲
۵-۲- البرز .....	۵۴
۶-۲- ایلام .....	۵۴
۷-۲- بوشهر .....	۵۶
۸-۲- تهران .....	۵۶
۹-۲- چهارمحال و بختیاری .....	۵۸
۱۰-۲- خراسان جنوبی .....	۵۸
۱۱-۲- خراسان رضوی .....	۶۰
۱۲-۲- خراسان شمالی .....	۶۲
۱۳-۲- خوزستان .....	۶۲
۱۴-۲- زنجان .....	۶۴
۱۵-۲- سمنان .....	۶۴
۱۶-۲- سیستان و بلوچستان .....	۶۶
۱۷-۲- فارس .....	۶۸
۱۸-۲- قزوین .....	۷۰
۱۹-۲- قم .....	۷۰
۲۰-۲- کردستان .....	۷۰
۲۱-۲- کرمان .....	۷۲
۲- ۲۲- کرمانشاه .....	۷۴
۲- ۲۳- کهگیلویه و بویراحمد .....	۷۶
۲- ۲۴- گلستان .....	۷۶

سائنامه آمارهای جمعیتی سازمان ثبت احوال کشور - سال ۱۳۹۱ ————— فهرست جدول اول

۷۸.....	۲-۲۵- گیلان .....
۷۸.....	۲-۲۶- لرستان .....
۸۰.....	۲-۲۷- مازندران.....
۸۲.....	۲-۲۸- مرکزی.....
۸۲.....	۲-۲۹- هرمزگان .....
۸۴.....	۲-۳۰- همدان .....
۸۴.....	۲-۳۱- یزد .....

۲- ولادت جاری ثبت شده بر حسب جنس در نقاط شهری و روستایی به تفکیک گروه سنی مادران کل کشور ..... ۸۶

۸۷.....	۳-۱- آذربایجان شرقی .....
۸۷.....	۳-۲- آذربایجان غربی.....
۸۸.....	۳-۳- اردبیل .....
۸۸.....	۳-۴- اصفهان .....
۸۹.....	۳-۵- البرز .....
۸۹.....	۳-۶- ایلام .....
۹۰.....	۳-۷- بوشهر .....
۹۰.....	۳-۸- تهران .....
۹۱.....	۳-۹- چهارمحال و بختیاری .....
۹۱.....	۳-۱۰- خراسان جنوبی .....
۹۲.....	۳-۱۱- خراسان رضوی .....
۹۲.....	۳-۱۲- خراسان شمالی .....
۹۳.....	۳-۱۳- خوزستان .....
۹۳.....	۳-۱۴- زنجان .....
۹۴.....	۳-۱۵- سمنان .....
۹۴.....	۳-۱۶- سیستان و بلوچستان .....
۹۵.....	۳-۱۷- فارس .....
۹۵.....	۳-۱۸- قزوین .....
۹۶.....	۳-۱۹- قم .....
۹۶.....	۳-۲۰- کردستان .....
۹۷.....	۳-۲۱- کرمان .....
۹۷.....	۳-۲۲- کرمانشاه .....

سائنامه آمارهای جمعیتی سازمان ثبت احوال کشور - سال ۱۳۹۱ ————— فهرست جداول

۹۸.....	۳-۲۳- کهنکلیویه و بویراحمد .....
۹۸.....	۳-۲۴- گلستان .....
۹۹.....	۳-۲۵- گیلان .....
۹۹.....	۳-۲۶- لرستان .....
۱۰۰.....	۳-۲۷- مازندران .....
۱۰۰.....	۳-۲۸- مرکزی .....
۱۰۱.....	۳-۲۹- هرمزگان .....
۱۰۱.....	۳-۳۰- همدان .....
۱۰۲.....	۳-۳۱- یزد .....

۱۰۴.....	۴- ولادت ثبت شده بر حسب جنس و فاصله وقوع تا ثبت آن کل کشور .....
۱۰۶.....	۴-۱- آذربایجان شرقی .....
۱۰۸.....	۴-۲- آذربایجان غربی .....
۱۰۸.....	۴-۳- اردبیل .....
۱۱۰.....	۴-۴- اصفهان .....
۱۱۲.....	۴-۵- البرز .....
۱۱۲.....	۴-۶- ایلام .....
۱۱۴.....	۴-۷- بوشهر .....
۱۱۴.....	۴-۸- تهران .....
۱۱۶.....	۴-۹- چهارمحال و بختیاری .....
۱۱۶.....	۴-۱۰- خراسان جنوبی .....
۱۱۸.....	۴-۱۱- خراسان رضوی .....
۱۲۰.....	۴-۱۲- خراسان شمالی .....
۱۲۰.....	۴-۱۳- خوزستان .....
۱۲۲.....	۴-۱۴- زنجان .....
۱۲۲.....	۴-۱۵- سمنان .....
۱۲۴.....	۴-۱۶- سیستان و بلوچستان .....
۱۲۶.....	۴-۱۷- فارس .....
۱۲۸.....	۴-۱۸- قزوین .....
۱۲۸.....	۴-۱۹- قم .....
۱۲۸.....	۴-۲۰- کردستان .....

سائنامه آمارهای جمعیتی سازمان ثبت احوال کشور - سال ۱۳۹۱ ————— فهرست جداول

۱۳۰	..... ۲۱-۴ کرمان
۱۳۲	..... ۲۲-۴ کرمانشاه
۱۳۲	..... ۲۳-۴ کهگیلویه و بویراحمد
۱۳۴	..... ۲۴-۴ گلستان
۱۳۶	..... ۲۵-۴ گیلان
۱۳۶	..... ۲۶-۴ لرستان
۱۳۸	..... ۲۷-۴ مازندران
۱۴۰	..... ۲۸-۴ مرکزی
۱۴۰	..... ۲۹-۴ هرمزگان
۱۴۲	..... ۳۰-۴ همدان
۱۴۲	..... ۳۱-۴ یزد

۱۴۴	..... ۵- ولادت ثبت شده بر حسب سمت اعلام کننده به تفکیک کل جاری و جنس کل کشور
۱۴۵	..... ۱-۵ آذربایجان شرقی
۱۴۵	..... ۲-۵ آذربایجان غربی
۱۴۶	..... ۳-۵ اردبیل
۱۴۶	..... ۴-۵ اصفهان
۱۴۷	..... ۵-۵ البرز
۱۴۷	..... ۶-۵ ایلام
۱۴۸	..... ۷-۵ بوشهر
۱۴۸	..... ۸-۵ تهران
۱۴۹	..... ۹-۵ چهارمحال و بختیاری
۱۴۹	..... ۱۰-۵ خراسان جنوبی
۱۵۰	..... ۱۱-۵ خراسان رضوی
۱۵۰	..... ۱۲-۵ خراسان شمالی
۱۵۱	..... ۱۳-۵ خوزستان
۱۵۱	..... ۱۴-۵ زنجان
۱۵۲	..... ۱۵-۵ سمنان
۱۵۲	..... ۱۶-۵ سیستان و بلوچستان
۱۵۳	..... ۱۷-۵ فارس
۱۵۳	..... ۱۸-۵ قزوین

۱۵۴	۱۹-۵- قم.....
۱۵۴	۲۰-۵- کردستان .....
۱۵۵	۲۱-۵- کرمان .....
۱۵۵	۲۲-۵- کرمانشاه .....
۱۵۶	۲۳-۵- کهگیلویه و بویراحمد .....
۱۵۶	۲۴-۵- گلستان .....
۱۵۷	۲۵-۵- گیلان .....
۱۵۷	۲۶-۵- لرستان .....
۱۵۸	۲۷-۵- مازندران .....
۱۵۸	۲۸-۵- مرکزی .....
۱۵۹	۲۹-۵- هرمزگان .....
۱۵۹	۳۰-۵- همدان .....
۱۶۰	۳۱-۵- یزد .....

#### فصل دوم: رویداد فوت

۱۶۳	مقدمه و تحلیلی بر آمار ثبت رویداد فوت .....
۱۷۶	۶- خلاصه آمار فوت ثبت شده .....
۱۸۰	۷- فوت ثبت شده به تفکیک شهری، روستایی و جنس کل کشور .....
۱۸۱	۷-۱- آذربایجان شرقی .....
۱۸۲	۷-۲- آذربایجان غربی .....
۱۸۲	۷-۳- اردبیل .....
۱۸۳	۷-۴- اصفهان .....
۱۸۴	۷-۵- البرز .....
۱۸۴	۷-۶- ایلام .....
۱۸۴	۷-۷- بوشهر .....
۱۸۵	۷-۸- تهران .....
۱۸۵	۷-۹- چهارمحال و بختیاری .....
۱۸۶	۷-۱۰- خراسان جنوبی .....
۱۸۶	۷-۱۱- خراسان رضوی .....
۱۸۷	۷-۱۲- خراسان شمالی .....

سائنامه آمارهای جمعیتی سازمان ثبت احوال کشور - سال ۱۳۹۱ ————— فهرست جدول اول

۱۸۸	۷-۱۳- خوزستان
۱۸۹	۷-۱۴- زنجان
۱۸۸	۷-۱۵- سمنان
۱۸۹	۷-۱۶- سیستان و بلوچستان
۱۹۰	۷-۱۷- فارس
۱۹۱	۷-۱۸- قزوین
۱۹۱	۷-۱۹- قم
۱۹۱	۷-۲۰- کردستان
۱۹۲	۷-۲۱- کرمان
۱۹۳	۷-۲۲- کرمانشاه
۱۹۳	۷-۲۳- کهگیلویه و بویراحمد
۱۹۴	۷-۲۴- گلستان
۱۹۴	۷-۲۵- گیلان
۱۹۵	۷-۲۶- لرستان
۱۹۵	۷-۲۷- مازندران
۱۹۶	۷-۲۸- مرکزی
۱۹۶	۷-۲۹- هرمزگان
۱۹۷	۷-۳۰- همدان
۱۹۷	۷-۳۱- یزد

۱۹۸	۸- فوت جاری ثبت شده بر حسب جنس در نقاط شهری و روستایی به تفکیک گروه سنی کل کشور
۱۹۹	۸-۱- آذربایجان شرقی
۲۰۰	۸-۲- آذربایجان غربی
۲۰۱	۸-۳- اردبیل
۲۰۲	۸-۴- اصفهان
۲۰۳	۸-۵- البرز
۲۰۴	۸-۶- ایلام
۲۰۵	۸-۷- بوشهر
۲۰۶	۸-۸- تهران
۲۰۷	۸-۹- چهارمحال و بختیاری
۲۰۸	۸-۱۰- خراسان جنوبی
۲۰۹	۸-۱۱- خراسان رضوی



سائنامه آمارهای جمعیتی سازمان ثبت احوال کشور - سال ۱۳۹۱ ————— فهرست جدول اول

۲۱۰	۸-۱۲- خراسان شمالی
۲۱۱	۸-۱۳- خوزستان
۲۱۲	۸-۱۴- زنجان
۲۱۳	۸-۱۵- سمنان
۲۱۴	۸-۱۶- سیستان و بلوچستان
۲۱۵	۸-۱۷- فارس
۲۱۶	۸-۱۸- قزوین
۲۱۷	۸-۱۹- قم
۲۱۸	۸-۲۰- کردستان
۲۱۹	۸-۲۱- کرمان
۲۲۰	۸-۲۲- کرمانشاه
۲۲۱	۸-۲۳- کهگیلویه و بویراحمد
۲۲۲	۸-۲۴- گلستان
۲۲۳	۸-۲۵- گیلان
۲۲۴	۸-۲۶- لرستان
۲۲۵	۸-۲۷- مازندران
۲۲۶	۸-۲۸- مرکزی
۲۲۷	۸-۲۹- هرمزگان
۲۲۸	۸-۳۰- همدان
۲۲۹	۸-۳۱- یزد
۲۳۰	۹- فوت ثبت شده بر حسب فاصله وقوع تا ثبت آن کل کشور
۲۳۲	۹-۱- آذربایجان شرقی
۲۳۴	۹-۲- آذربایجان غربی
۲۳۴	۹-۳- اردبیل
۲۳۶	۹-۴- اصفهان
۲۳۸	۹-۵- البرز
۲۳۸	۹-۶- ایلام
۲۳۸	۹-۷- بوشهر
۲۴۰	۹-۸- تهران
۲۴۰	۹-۹- چهارمحال و بختیاری
۲۴۲	۹-۱۰- خراسان جنوبی

سائنامه آمارهای جمعیتی سازمان ثبت احوال کشور - سال ۱۳۹۱ ————— فهرست جدول اول

۲۴۴	۹-۱۱- خراسان رضوی .....
۲۴۶	۹-۱۲- خراسان شمالی .....
۲۴۶	۹-۱۳- خوزستان .....
۲۴۸	۹-۱۴- زنجان .....
۲۴۸	۹-۱۵- سمنان .....
۲۵۰	۹-۱۶- سیستان و بلوچستان .....
۲۵۲	۹-۱۷- فارس .....
۲۵۴	۹-۱۸- قزوین .....
۲۵۴	۹-۱۹- قم .....
۲۵۴	۹-۲۰- کردستان .....
۲۵۶	۹-۲۱- کرمان .....
۲۵۸	۹-۲۲- کرمانشاه .....
۲۵۸	۹-۲۳- کهگیلویه و بویراحمد .....
۲۶۰	۹-۲۴- گلستان .....
۲۶۲	۹-۲۵- گیلان .....
۲۶۲	۹-۲۶- لرستان .....
۲۶۴	۹-۲۷- مازندران .....
۲۶۶	۹-۲۸- مرکزی .....
۲۶۶	۹-۲۹- هرمزگان .....
۲۶۸	۹-۳۰- همدان .....
۲۶۸	۹-۳۱- یزد .....
۲۷۰	۱۰-۱- فوت ثبت شده بر حسب علت فوت .....
۲۷۲	۱۰-۱-۱- آذربایجان شرقی .....
۲۷۴	۱۰-۱-۲- آذربایجان غربی .....
۲۷۶	۱۰-۱-۳- اردبیل .....
۲۷۶	۱۰-۱-۴- اصفهان .....
۲۸۰	۱۰-۱-۵- البرز .....
۲۸۰	۱۰-۱-۶- ایلام .....
۲۸۲	۱۰-۱-۷- بوشهر .....
۲۸۴	۱۰-۱-۸- تهران .....
۲۸۶	۱۰-۱-۹- چهارمحال و بختیاری .....
۲۸۶	۱۰-۱-۱۰- خراسان جنوبی .....

۲۸۸.....	۱۰-۱۱- خراسان رضوی .....
۲۹۰.....	۱۰-۱۲- خراسان شمالی .....
۲۹۲.....	۱۰-۱۳- خوزستان .....
۲۹۴.....	۱۰-۱۴- زنجان .....
۲۹۴.....	۱۰-۱۵- سمنان .....
۲۹۶.....	۱۰-۱۶- سیستان و بلوچستان .....
۲۹۸.....	۱۰-۱۷- فارس .....
۳۰۰.....	۱۰-۱۸- قزوین .....
۳۰۰.....	۱۰-۱۹- قم .....
۳۰۲.....	۱۰-۲۰- کردستان .....
۳۰۴.....	۱۰-۲۱- کرمان .....
۳۰۶.....	۱۰-۲۲- کرمانشاه .....
۳۰۶.....	۱۰-۲۳- کهگیلویه و بویراحمد.....
۳۰۸.....	۱۰-۲۴- گلستان .....
۳۱۰.....	۱۰-۲۵- گیلان .....
۳۱۲.....	۱۰-۲۶- لرستان .....
۳۱۴.....	۱۰-۲۷- مازندران .....
۳۱۶.....	۱۰-۲۸- مرکزی .....
۳۱۶.....	۱۰-۲۹- هرمزگان .....
۳۱۸.....	۱۰-۳۰- همدان .....
۳۱۸.....	۱۰-۳۱- یزد .....

### فصل سوم: رویداد ازدواج و طلاق

۳۲۳.....	مقدمه و تحلیلی بر آمار ثبت رویدادهای ازدواج و طلاق .....
۳۴۲.....	۱۱- آمار ازدواج و طلاق ثبت شده .....
۳۴۳.....	۱۱-۱- آذربایجان شرقی .....
۳۴۴.....	۱۱-۲- آذربایجان غربی .....
۳۴۴.....	۱۱-۳- اردبیل .....
۳۴۵.....	۱۱-۴- اصفهان .....
۳۴۶.....	۱۱-۵- البرز .....
۳۴۶.....	۱۱-۶- ایلام .....
۳۴۷.....	۱۱-۷- بوشهر .....

سائنامه آمارهای جمعیتی سازمان ثبت احوال کشور - سال ۱۳۹۱ ————— فهرست جداول

۳۴۷.....	تهران - ۸-۱۱
۳۴۸.....	چهارمحال و بختیاری - ۹-۱۱
۳۴۸.....	خراسان جنوبی - ۱۰-۱۱
۳۴۹.....	خراسان رضوی - ۱۱-۱۱
۳۵۰.....	خراسان شمالی - ۱۲-۱۱
۳۵۰.....	خوزستان - ۱۳-۱۱
۳۵۱.....	زنجان - ۱۴-۱۱
۳۵۱.....	سمنان - ۱۵-۱۱
۳۵۲.....	سیستان و بلوچستان - ۱۶-۱۱
۳۵۳.....	فارس - ۱۷-۱۱
۳۵۴.....	قزوین - ۱۸-۱۱
۳۵۴.....	قم - ۱۹-۱۱
۳۵۴.....	کردستان - ۲۰-۱۱
۳۵۵.....	کرمان - ۲۱-۱۱
۳۵۶.....	کرمانشاه - ۲۲-۱۱
۳۵۶.....	کهگیلویه و بویراحمد - ۲۳-۱۱
۳۵۷.....	گلستان - ۲۴-۱۱
۳۵۷.....	گیلان - ۲۵-۱۱
۳۵۸.....	لرستان - ۲۶-۱۱
۳۵۸.....	مازندران - ۲۷-۱۱
۳۵۹.....	مرکزی - ۲۸-۱۱
۳۵۹.....	هرمزگان - ۲۹-۱۱
۳۶۰.....	همدان - ۳۰-۱۱
۳۶۰.....	یزد - ۳۱-۱۱

سائنامه آمارهای جمعیتی سازمان ثبت احوال کشور - سال ۱۳۹۱ ————— فهرست جدول اول

۳۶۱	۱۲- ازدواج و طلاق ثبت شده بر حسب اختلاف سن زوج به زوج کل کشور .....
۳۶۴	۱۲- ۱- آذربایجان شرقی .....
۳۶۵	۱۲- ۲- آذربایجان غربی .....
۳۶۶	۱۲- ۳- اردبیل .....
۳۶۷	۱۲- ۴- اصفهان .....
۳۶۸	۱۲- ۵- البرز .....
۳۶۹	۱۲- ۶- ایلام .....
۳۷۰	۱۲- ۷- بوشهر .....
۳۷۱	۱۲- ۸- تهران .....
۳۷۲	۱۲- ۹- چهارمحال و بختیاری .....
۳۷۳	۱۲- ۱۰- خراسان جنوبی .....
۳۷۴	۱۲- ۱۱- خراسان رضوی .....
۳۷۵	۱۲- ۱۲- خراسان شمالی .....
۳۷۶	۱۲- ۱۳- خوزستان .....
۳۷۷	۱۲- ۱۴- زنجان .....
۳۷۸	۱۲- ۱۵- سمنان .....
۳۷۹	۱۲- ۱۶- سیستان و بلوچستان .....
۳۸۰	۱۲- ۱۷- فارس .....
۳۸۱	۱۲- ۱۸- قزوین .....
۳۸۲	۱۲- ۱۹- قم .....
۳۸۳	۱۲- ۲۰- کردستان .....
۳۸۴	۱۲- ۲۱- کرمان .....
۳۸۵	۱۲- ۲۲- کرمانشاه .....
۳۸۶	۱۲- ۲۳- کهگیلویه و بویراحمد .....
۳۸۷	۱۲- ۲۴- گلستان .....
۳۸۸	۱۲- ۲۵- گیلان .....
۳۸۹	۱۲- ۲۶- لرستان .....
۳۹۰	۱۲- ۲۷- مازندران .....
۳۹۱	۱۲- ۲۸- مرکزی .....
۳۹۲	۱۲- ۲۹- هرمزگان .....
۳۹۳	۱۲- ۳۰- همدان .....
۳۹۴	۱۲- ۳۱- یزد .....

۳۹۵	۱۳ - تعداد ازدواج ثبت شده بر حسب سن زوج در زمان ازدواج کل کشور.....
۳۹۷	۱۳-۱- آذربایجان شرقی.....
۳۹۸	۱۳-۲- آذربایجان غربی.....
۳۹۸	۱۳-۳- اردبیل.....
۳۹۹	۱۳-۴- اصفهان.....
۴۰۰	۱۳-۵- البرز.....
۴۰۰	۱۳-۶- ایلام.....
۴۰۱	۱۳-۷- بوشهر.....
۴۰۱	۱۳-۸- تهران.....
۴۰۲	۱۳-۹- چهارمحال و بختیاری.....
۴۰۲	۱۳-۱۰- خراسان جنوبی.....
۴۰۳	۱۳-۱۱- خراسان رضوی.....
۴۰۴	۱۳-۱۲- خراسان شمالی.....
۴۰۴	۱۳-۱۳- خوزستان.....
۴۰۵	۱۳-۱۴- زنجان.....
۴۰۵	۱۳-۱۵- سمنان.....
۴۰۶	۱۳-۱۶- سیستان و بلوچستان.....
۴۰۷	۱۳-۱۷- فارس.....
۴۰۸	۱۳-۱۸- قزوین.....
۴۰۸	۱۳-۱۹- قم.....
۴۰۸	۱۳-۲۰- کردستان.....
۴۰۹	۱۳-۲۱- کرمان.....
۴۱۰	۱۳-۲۲- کرمانشاه.....
۴۱۰	۱۳-۲۳- کهگیلویه و بویراحمد.....
۴۱۱	۱۳-۲۴- گلستان.....
۴۱۲	۱۳-۲۵- گیلان.....
۴۱۲	۱۳-۲۶- لرستان.....
۴۱۳	۱۳-۲۷- مازندران.....
۴۱۴	۱۳-۲۸- مرکزی.....
۴۱۴	۱۳-۲۹- هرمزگان.....
۴۱۵	۱۳-۳۰- همدان.....
۴۱۵	۱۳-۳۱- یزد.....

سائنامه آمارهای جمعیتی سازمان ثبت احوال کشور - سال ۱۳۹۱ ————— فهرست جدول

۴۱۶	۱۴- تعداد ازدواج های ثبت شده بر حسب سن زوجه در زمان ازدواج کل کشور
۴۱۸	۱۴-۱- آذربایجان شرقی
۴۱۹	۱۴-۲- آذربایجان غربی
۴۱۹	۱۴-۳- اردبیل
۴۲۰	۱۴-۴- اصفهان
۴۲۱	۱۴-۵- البرز
۴۲۱	۱۴-۶- ایلام
۴۲۲	۱۴-۷- بوشهر
۴۲۲	۱۴-۸- تهران
۴۲۳	۱۴-۹- چهارمحال و بختیاری
۴۲۳	۱۴-۱۰- خراسان جنوبی
۴۲۴	۱۴-۱۱- خراسان رضوی
۴۲۵	۱۴-۱۲- خراسان شمالی
۴۲۵	۱۴-۱۳- خوزستان
۴۲۶	۱۴-۱۴- زنجان
۴۲۷	۱۴-۱۵- سمنان
۴۲۸	۱۴-۱۶- سیستان و بلوچستان
۴۲۸	۱۴-۱۷- فارس
۴۲۹	۱۴-۱۸- قزوین
۴۲۹	۱۴-۱۹- قم
۴۲۹	۱۴-۲۰- کردستان
۴۳۰	۱۴-۲۱- کرمان
۴۳۱	۱۴-۲۲- کرمانشاه
۴۳۱	۱۴-۲۳- کهگیلویه و بویراحمد
۴۳۲	۱۴-۲۴- گلستان
۴۳۲	۱۴-۲۵- گیلان
۴۳۳	۱۴-۲۶- لرستان
۴۳۳	۱۴-۲۷- مازندران
۴۳۴	۱۴-۲۸- مرکزی
۴۳۴	۱۴-۲۹- هرمزگان
۴۳۵	۱۴-۳۰- همدان
۴۳۵	۱۴-۳۱- یزد

۴۳۶	.....	۱۵- توزیع سنی زوجین در زمان ازدواج کل کشور
۴۳۷	.....	۱۵-۱- آذربایجان شرقی
۴۳۷	.....	۱۵-۲- آذربایجان غربی
۴۳۸	.....	۱۵-۳- اردبیل
۴۳۸	.....	۱۵-۴- اصفهان
۴۳۹	.....	۱۵-۵- البرز
۴۳۹	.....	۱۵-۶- ایلام
۴۴۰	.....	۱۵-۷- بوشهر
۴۴۰	.....	۱۵-۸- تهران
۴۴۱	.....	۱۵-۹- چهارمحال و بختیاری
۴۴۱	.....	۱۵-۱۰- خراسان جنوبی
۴۴۲	.....	۱۵-۱۱- خراسان رضوی
۴۴۲	.....	۱۵-۱۲- خراسان شمالی
۴۴۳	.....	۱۵-۱۳- خوزستان
۴۴۳	.....	۱۵-۱۴- زنجان
۴۴۴	.....	۱۵-۱۵- سمنان
۴۴۴	.....	۱۵-۱۶- سیستان و بلوچستان
۴۴۵	.....	۱۵-۱۷- فارس
۴۴۵	.....	۱۵-۱۸- قزوین
۴۴۶	.....	۱۵-۱۹- قم
۴۴۶	.....	۱۵-۲۰- کردستان
۴۴۷	.....	۱۵-۲۱- کرمان
۴۴۷	.....	۱۵-۲۲- کرمانشاه
۴۴۸	.....	۱۵-۲۳- کهگیلویه و بویراحمد
۴۴۸	.....	۱۵-۲۴- گلستان
۴۴۹	.....	۱۵-۲۵- گیلان
۴۴۹	.....	۱۵-۲۶- لرستان
۴۵۰	.....	۱۵-۲۷- مازندران
۴۵۰	.....	۱۵-۲۸- مرکزی
۴۵۱	.....	۱۵-۲۹- هرمزگان
۴۵۱	.....	۱۵-۳۰- همدان
۴۵۲	.....	۱۵-۳۱- یزد



۴۵۳	۱۶ - تعداد طلاق های ثبت شده بر حسب سن زوج در زمان طلاق کل کشور .....
۴۵۵	۱۶-۱- آذربایجان شرقی .....
۴۵۶	۱۶-۲- آذربایجان غربی .....
۴۵۶	۱۶-۳- اردبیل .....
۴۵۷	۱۶-۴- اصفهان .....
۴۵۸	۱۶-۵- البرز .....
۴۵۸	۱۶-۶- ایلام .....
۴۵۸	۱۶-۷- بوشهر .....
۴۵۹	۱۶-۸- تهران .....
۴۵۹	۱۶-۹- چهارمحال و بختیاری .....
۴۶۰	۱۶-۱۰- خراسان جنوبی .....
۴۶۰	۱۶-۱۱- خراسان رضوی .....
۴۶۱	۱۶-۱۲- خراسان شمالی .....
۴۶۱	۱۶-۱۳- خوزستان .....
۴۶۲	۱۶-۱۴- زنجان .....
۴۶۲	۱۶-۱۵- سمنان .....
۴۶۳	۱۶-۱۶- سیستان و بلوچستان .....
۴۶۴	۱۶-۱۷- فارس .....
۴۶۵	۱۶-۱۸- قزوین .....
۴۶۵	۱۶-۱۹- قم .....
۴۶۵	۱۶-۲۰- کردستان .....
۴۶۶	۱۶-۲۱- کرمان .....
۴۶۷	۱۶-۲۲- کرمانشاه .....
۴۶۷	۱۶-۲۳- کهگیلویه و بویراحمد .....
۴۶۸	۱۶-۲۴- گلستان .....
۴۶۸	۱۶-۲۵- گیلان .....
۴۶۹	۱۶-۲۶- لرستان .....
۴۶۹	۱۶-۲۷- مازندران .....
۴۷۰	۱۶-۲۸- مرکزی .....
۴۷۰	۱۶-۲۹- هرمزگان .....
۴۷۱	۱۶-۳۰- همدان .....
۴۷۱	۱۶-۳۱- یزد .....

سائنامه آمارهای جمعیتی سازمان ثبت احوال کشور - سال ۱۳۹۱ ————— فهرست جدول

۴۷۲	۱۷-تعداد طلاق های ثبت شده بر حسب سن زوجه در زمان طلاق کل کشور .....
۴۷۴	۱۷-۱-آذربایجان شرقی .....
۴۷۵	۱۷-۲-آذربایجان غربی .....
۴۷۵	۱۷-۳-اردبیل .....
۴۷۶	۱۷-۴-اصفهان .....
۴۷۷	۱۷-۵ البرز .....
۴۷۷	۱۷-۶-ایلام .....
۴۷۸	۱۷-۷-بوشهر .....
۴۷۸	۱۷-۸-تهران .....
۴۷۹	۱۷-۹-چهارمحال و بختیاری .....
۴۷۹	۱۷-۱۰-خراسان جنوبی .....
۴۸۰	۱۷-۱۱-خراسان رضوی .....
۴۸۱	۱۷-۱۲-خراسان شمالی .....
۴۸۱	۱۷-۱۳-خوزستان .....
۴۸۲	۱۷-۱۴-زنجان .....
۴۸۲	۱۷-۱۵-سمنان .....
۴۸۳	۱۷-۱۶-سیستان و بلوچستان .....
۴۸۴	۱۷-۱۷-فارس .....
۴۸۵	۱۷-۱۸-قزوین .....
۴۸۵	۱۷-۱۹-قم .....
۴۸۵	۱۷-۲۰-کردستان .....
۴۸۶	۱۷-۲۱-کرمان .....
۴۸۷	۱۷-۲۲-کرمانشاه .....
۴۸۸	۱۷-۲۳-کهگیلویه و بویراحمد .....
۴۸۸	۱۷-۲۴-گلستان .....
۴۸۸	۱۷-۲۵-گیلان .....
۴۸۹	۱۷-۲۶-لرستان .....
۴۸۹	۱۷-۲۷-مازندران .....
۴۹۰	۱۷-۲۸-مرکزی .....
۴۹۰	۱۷-۱۹-هرمزگان .....
۴۹۱	۱۷-۳۰-همدان .....
۴۹۱	۱۷-۳۱-یزد .....

۴۹۲	۱۸- توزیع سنی زوجین در زمان طلاق کل کشور .....
۴۹۳	۱-۱۸- آذربایجان شرقی.....
۴۹۳	۲-۱۸- آذربایجان غربی .....
۴۹۴	۳-۱۸- اردبیل .....
۴۹۴	۴-۱۸- اصفهان .....
۴۹۵	۵-۱۸- البرز .....
۴۹۵	۶-۱۸- ایلام .....
۴۹۶	۷-۱۸- بوشهر .....
۴۹۶	۸-۱۸- تهران.....
۴۹۷	۹-۱۸- چهارمحال و بختیاری .....
۴۹۷	۱۰-۱۸- خراسان جنوبی .....
۴۹۸	۱۱-۱۸- خراسان رضوی .....
۴۹۸	۱۲-۱۸- خراسان شمالی .....
۴۹۹	۱۳-۱۸- خوزستان .....
۴۹۹	۱۴-۱۸- زنجان .....
۵۰۰	۱۵-۱۸- سمنان.....
۵۰۰	۱۶-۱۸- سیستان و بلوچستان .....
۵۰۱	۱۷-۱۸- فارس .....
۵۰۱	۱۸-۱۸- قزوین .....
۵۰۲	۱۹-۱۸- قم .....
۵۰۲	۲۰-۱۸- کردستان .....
۵۰۳	۲۱-۱۸- کرمان .....
۵۰۳	۲۲-۱۸- کرمانشاه .....
۵۰۴	۲۳-۱۸- کهگیلویه و بویراحمد.....
۵۰۴	۲۴-۱۸- گلستان .....
۵۰۵	۲۵-۱۸- گیلان .....
۵۰۵	۲۶-۱۸- لرستان .....
۵۰۶	۲۷-۱۸- مازندران .....
۵۰۶	۲۸-۱۸- مرکزی.....
۵۰۷	۱۹-۱۸- هرمزگان .....
۵۰۷	۳۰-۱۸- همدان.....
۵۰۸	۳۱-۱۸- یزد .....

سائنامه آمارهای جمعیتی سازمان ثبت احوال کشور - سال ۱۳۹۱ ————— فهرست جدول اول

۵۰۹	.....	۱۹- تعداد طلاق های ثبت شده بر حسب طول مدت ازدواج کل کشور
۵۱۱	.....	۱۹-۱- آذربایجان شرقی
۵۱۲	.....	۱۹-۲- آذربایجان غربی
۵۱۲	.....	۱۹-۳- اردبیل
۵۱۳	.....	۱۹-۴- اصفهان
۵۱۴	.....	۱۹-۵- البرز
۵۱۴	.....	۱۹-۶- ایلام
۵۱۵	.....	۱۹-۷- بوشهر
۵۱۵	.....	۱۹-۸- تهران
۵۱۶	.....	۱۹-۹- چهارمحال و بختیاری
۵۱۶	.....	۱۹-۱۰- خراسان جنوبی
۵۱۷	.....	۱۹-۱۱- خراسان رضوی
۵۱۸	.....	۱۹-۱۲- خراسان شمالی
۵۱۸	.....	۱۹-۱۳- خوزستان
۵۱۹	.....	۱۹-۱۴- زنجان
۵۱۹	.....	۱۹-۱۵- سمنان
۵۲۰	.....	۱۹-۱۶- سیستان و بلوچستان
۵۲۱	.....	۱۹-۱۷- فارس
۵۲۲	.....	۱۹-۱۸- قزوین
۵۲۲	.....	۱۹-۱۹- قم
۵۲۲	.....	۱۹-۲۰- کردستان
۵۲۳	.....	۱۹-۲۱- کرمان
۵۲۴	.....	۱۹-۲۲- کرمانشاه
۵۲۴	.....	۱۹-۲۳- کهگیلویه و بویراحمد
۵۲۵	.....	۱۹-۲۴- گلستان
۵۲۶	.....	۱۹-۲۵- گیلان
۵۲۶	.....	۱۹-۲۶- لرستان
۵۲۶	.....	۱۹-۲۷- مازندران
۵۲۷	.....	۱۹-۲۸- مرکزی
۵۲۷	.....	۱۹-۱۹- هرمزگان
۵۲۸	.....	۱۹-۳۰- همدان
۵۲۸	.....	۱۹-۳۱- یزد

فصل چهارم: اهم سایر فعالیت‌ها

- ۲۰- تعدادی از فعالیت‌های اسناد هویتی سازمان ثبت احوال کشور ..... ۵۳۱
- ۲۱- آمار کارت‌های شناسایی ملی صادر شده در سال ۱۳۹۱ ..... ۵۳۵
- ۲۲- گزارش عملکرد مرکز آموزش و پژوهش ..... ۵۳۶
- ۲۳- آمار پودمان‌های برگزارشده در مرکز آموزش ..... ۵۳۷
- ۲۴- فراوانی پنج نام اول پسران به تفکیک استان در سال ۱۳۹۱ ..... ۵۳۹
- ۲۵- فراوانی پنج نام اول دختران به تفکیک استان در سال ۱۳۹۱ ..... ۵۴۰
- ۲۶- فراوانی ولادتهای ثبت شده بر حسب چندقلو زایی به تفکیک استان سال ۱۳۹۱ ..... ۵۴۲
- ۲۷- خلاصه آمار ولادت ثبت شده ایرانیان خارج از کشور ..... ۵۴۳
- ۲۷-۱ ولادت جاری ثبت شده ایرانیان خارج از کشور بر حسب جنس و گروه سنی مادران ..... ۵۴۳
- ۲۷-۲ ولادت ثبت شده ایرانیان خارج از کشور بر حسب سمت اعلام کننده ..... ۵۴۳
- ۲۷-۳ ولادت ثبت شده ایرانیان خارج از کشور به تفکیک جاری، معوقه و مهلت قانونی ..... ۵۴۴
- ۲۷-۴ ولادت ثبت شده ایرانیان خارج از کشور بر حسب جنس و فاصله وقوع تا ثبت آن ..... ۵۴۴
- ۲۸- خلاصه آمار فوت ثبت شده ایرانیان خارج از کشور ..... ۵۴۵
- ۲۸-۱ فوت جاری ثبت شده ایرانیان خارج از کشور به تفکیک گروه سنی و جنس ..... ۵۴۵
- ۲۸-۲ فوت ثبت شده ایرانیان خارج از کشور بر حسب جنس و فاصله زمانی وقوع تا ثبت آن ..... ۵۴۶
- ۲۸-۳ فوت جاری ثبت شده ایرانیان خارج از کشور بر حسب علت فوت ..... ۵۴۶

## فهرست نمودارها

صفحه	عنوان
۴۱.....	۱. مقایسه ولادت ثبت شده در مهلت قانونی و ثبت تا یکسال پس از وقوع در استان‌های کشور
۴۲.....	۲. مقایسه درصد‌های ولادت ثبت شده در مهلت قانونی به ثبت تا یکسال پس از وقوع به تفکیک استان
۴۳.....	۳. نسبت جنسی در ولادت ثبت شده جاری به تفکیک استان
۸۶.....	۴. الگوی باروری حاصل از ثبت ولادت کل کشور
۸۷.....	۵. الگوی باروری حاصل از ثبت ولادت در نقاط شهری
۸۷.....	۶. الگوی باروری حاصل از ثبت ولادت در نقاط روستایی
۱۴۴.....	۷. تعداد و درصد ولادت ثبت شده برحسب سمت اعلام کننده
۱۷۷.....	۸. مقایسه درصد‌های فوت ثبت شده مهلت قانونی و ثبت تا یکسال پس از وقوع به کل اسناد به تفکیک استان
۱۷۸.....	۹. مقایسه فوت ثبت شده بر حسب ثبت در مهلت قانونی و ثبت تا یکسال پس از وقوع به تفکیک استان
۱۷۹.....	۱۰. درصد فوت ثبت شده در مهلت قانونی به ثبت تا یکسال به تفکیک استان
۳۶۲.....	۱۱. تعداد ازدواج ثبت شده بر حسب اختلاف سن زوج به زوج
۳۶۳.....	۱۲. تعداد طلاق ثبت شده بر حسب اختلاف سن زوج به زوج
۳۹۶.....	۱۳. تعداد ازدواج های ثبت شده برحسب سن زوج در زمان ازدواج
۴۱۷.....	۱۴. تعداد ازدواج های ثبت شده برحسب سن زوج در زمان ازدواج
۴۵۴.....	۱۵. تعداد طلاق های ثبت شده برحسب سن زوج در زمان طلاق
۴۷۳.....	۱۶. تعداد طلاق های ثبت شده برحسب سن زوج در زمان طلاق
۵۱۰.....	۱۷. تعداد طلاق ثبت شده بر حسب طول مدت ازدواج
۵۴۱.....	۱۸. فراوانی ۵ نام اول اناث در کل کشور در سال ۱۳۹۱
۵۴۱.....	۱۹. فراوانی ۵ نام اول ذکور در کل کشور در سال ۱۳۹۱
۵۴۴.....	۲۰. ولادت ثبت شده ایرانیان خارج از کشور برحسب فاصله ثبت تا وقوع
۵۴۶.....	۲۱. فوت ثبت شده ایرانیان خارج از کشور بر حسب فاصله ثبت تا وقوع

## مقدمه

یکی از آمارهای اساسی برای تصمیم‌سازی و برنامه‌ریزی در کشور، آمار جمعیت و به ویژه آمار وقایع حیاتی می‌باشد که وظیفه جمع‌آوری و ثبت آن به سازمان ثبت احوال کشور محول شده است. این سازمان ثبت دقیق و به موقع وقایع حیاتی را از طریق بکارگیری ظرفیت‌های موجود و فناوری‌های نوین به عنوان اولویت اول فعالیت‌های خود مدنظر قرار داده و در جهت بهبود بخشیدن به کیفیت ثبت و تأمین نیاز جامعه به آخرین اطلاعات و آمارهای انسانی، تلاش نموده مکانیزم‌های نظارتی مطلوبی را بر فرایند جمع‌آوری، ثبت و تولید آمارهای حیاتی مربوط به جمعیت کشور اعمال نماید، بطوریکه با ارائه آمارهای مورد نیاز دستگاه‌های اجرایی و بخش خصوصی بر اساس سیاست‌ها و خط‌مشی‌های معین، توانسته نقش مهمی را در تصمیم‌گیری‌ها و تخصیص امکانات و منابع کشور ایفا نموده و امکان محاسبه شاخص‌های جمعیتی و تجزیه و تحلیل‌های آماری را براساس داده‌های ثبتی برای جامعه علمی کشور فراهم سازد.

مجموعه‌ای که در پیش رو دارید "سالنامه آمارهای جمعیتی سال ۱۳۹۱ سازمان ثبت احوال کشور" می‌باشد که تاکنون نهمین سال انتشار خود را سپری کرده است. آمارهای جمعیتی ارائه شده در این نشریه برگرفته از پایگاه اطلاعات جمعیتی کشور بوده و مشتمل بر چهار بخش، حاوی اطلاعات مربوط به وقایع حیاتی "ولادت"، "فوت"، "ازدواج" و "طلاق"، و همچنین اهم فعالیت‌های اسناد هویتی این سازمان، فراوانی نام ذکور و اناث، تعداد کارت‌های شناسایی صادر شده، آمار پودمان‌های آموزشی برگزار شده، ولادت‌های ثبت شده بر حسب تعداد چندقلوزایی و در پایان، فراوانی ولادت و فوت ثبت شده ایرانیان خارج از کشور در سال ۱۳۹۱ است.

سطح اطلاعات آماری ارائه شده در این نشریه، کشور، استان و شهرستان می‌باشد که همانند نسخه‌های پیشین، اطلاعات آن بصورت سالانه همراه با سری زمانی آورده شده است.

شایان ذکر است در این شماره گزارشات تحلیلی رویدادهای حیاتی ثبت وقایع حیاتی در ابتدای هر فصل به منظور تأمین نیاز آماری کاربران گرامی فراهم شده است.

این مجموعه حاوی ۵۵۵ جدول و ۲۰ نمودار می‌باشد که تلاش گردیده در آغاز هر بخش با توصیف آمار و ارقام ثبتی ارائه شده و برخی شاخص‌های جمعیتی، کاربران سالنامه را به اجمال با وضعیت آماری وقایع حیاتی و فعالیت‌های سازمان ثبت احوال کشور آشنا سازد. همچنین گزیده‌ای از اطلاعات ثبتی در قالب جداول و نمودارهای آماری به منظور بهره‌مندی بیشتر و بهتر خوانندگان نشریه ارائه شده است.



ثبت وقایع حیاتی کشور در یک نگاه

سال و استان	واقعه	ولادت	فوت	ازدواج	طلاق
۱۳۸۸	۱۳۴۸۵۴۶	۳۹۳۵۱۴	۸۹۰۲۰۸	۱۲۵۷۴۷	
۱۳۸۹	۱۳۶۳۵۴۲	۴۴۱۰۴۲	۸۹۱۶۲۷	۱۳۷۲۰۰	
۱۳۹۰	۱۳۸۲۲۲۹	۳۸۳۵۰۴	۸۷۴۷۹۲	۱۴۲۸۴۱	
۱۳۹۱	۱۴۲۱۶۸۹	۳۶۷۵۳۹	۸۲۹۹۶۸	۱۵۰۳۲۴	
آذربایجان شرقی	۶۸۶۶۹	۲۱۲۴۴	۴۶۶۶۲	۷۲۵۵	
آذربایجان غربی	۶۲۸۰۷	۱۴۲۹۱	۳۸۷۸۷	۵۴۳۳	
اردبیل	۲۴۶۰۱	۶۴۴۳	۱۸۴۰۱	۲۳۶۲	
اصفهان	۷۸۲۵۱	۲۵۱۱۸	۴۶۹۵۰	۹۳۹۹	
البرز	۳۵۶۴۹	۸۲۵۶	۱۹۵۱۵	۵۵۸۲	
ایلام	۱۰۲۲۱	۲۴۸۴	۶۹۵۸	۶۳۷	
بوشهر	۲۰۱۸۱	۴۱۳۸	۱۱۲۱۸	۱۷۲۲	
تهران	۱۷۸۸۳۲	۵۰۰۸۸	۹۳۵۷۲	۳۲۷۱۳	
چهارمحال و بختیاری	۲۰۴۰۷	۴۳۹۳	۱۱۴۰۸	۱۱۲۴	
خراسان جنوبی	۱۴۸۱۰	۴۰۲۷	۸۴۵۶	۸۸۶	
خراسان رضوی	۱۳۱۶۱۲	۲۹۴۴۵	۷۸۳۷۴	۱۵۰۴۹	
خراسان شمالی	۱۸۳۷۶	۵۲۴۸	۱۲۲۷۰	۱۷۲۴	
خوزستان	۱۰۸۴۵۷	۲۰۳۶۵	۵۶۶۱۵	۷۴۱۴	
زنجان	۱۹۵۱۵	۵۲۹۴	۱۸۰۴۸	۱۹۶۹	
سمنان	۹۷۶۷	۳۱۳۷	۵۹۶۲	۱۲۹۱	
سیستان و بلوچستان	۸۹۳۷۰	۱۹۹۴۰	۲۴۳۶۶	۱۱۹۰	
فارس	۸۲۷۳۶	۲۲۸۱۸	۴۹۱۲۹	۷۴۶۴	
قزوین	۲۱۱۷۷	۵۶۱۸	۱۴۸۰۹	۲۶۷۴	
قم	۲۲۵۴۷	۵۲۸۳	۱۳۰۴۰	۲۸۸۰	
کردستان	۲۸۰۷۴	۷۵۴۲	۲۱۳۱۳	۳۴۷۸	
کرمان	۵۷۴۹۱	۱۰۸۸۲	۲۶۸۷۸	۳۵۵۹	
کرمانشاه	۳۴۱۷۱	۱۱۰۰۷	۲۳۷۴۳	۴۶۰۷	
کهگیلویه و بویراحمد	۱۵۸۸۲	۲۹۹۵	۸۹۳۴	۱۰۰۷	
گلستان	۴۱۰۲۲	۸۱۸۲	۲۲۹۸۶	۲۹۲۲	
گیلان	۳۲۱۹۸	۱۵۰۶۷	۲۸۰۱۲	۵۶۸۹	
لرستان	۳۷۱۵۴	۸۲۹۰	۲۳۵۱۳	۳۳۶۸	
مازندران	۴۳۹۸۵	۱۵۳۵۰	۳۲۲۲۸	۶۷۸۳	
مرکزی	۲۱۵۵۸	۷۷۲۱	۱۵۷۴۳	۳۳۶۰	
هرمزگان	۳۷۲۸۰	۶۸۳۲	۱۷۲۱۲	۲۰۷۴	
همدان	۳۱۳۸۸	۱۰۸۹۶	۲۳۱۸۳	۳۴۸۳	
یزد	۲۳۵۰۱	۵۱۴۵	۱۱۶۸۳	۱۲۲۶	

## تعاریف و مفاهیم بکار رفته

**ولادت شهری و روستایی:** ولادت شهری یا روستایی برحسب مکان جغرافیایی (شهر یا روستا) محل سکونت والدین و در صورت مشخص نبودن یکی از والدین، محل سکونت هر کدام از آنها که واقعه را اعلام کرده‌اند، تعیین می‌شود و در غیر این صورت بر مبنای آدرس سایر اعلام‌کنندگان (اعم از اشخاص حقیقی یا حقوقی) مشخص می‌گردد.

**ثبت تا یکسال:** به ثبت واقعه‌ای گفته می‌شود که فاصله زمانی وقوع رویداد تا ثبت آن یکسال و کمتر باشد.

**ثبت جاری:** به ثبت واقعه‌ای گفته می‌شود که در همان سال وقوع ثبت شود.

**ثبت معوقه:** به ثبت واقعه‌ای گفته می‌شود که در سال‌های بعد از وقوع واقعه ثبت گردد.

**فاصله وقوع تا ثبت:** فاصله زمانی بین زمان وقوع رویداد، تا زمان ثبت آن می‌باشد.

**ثبت ولادت در مهلت قانونی:** مهلت اعلام ولادت ۱۵ روز از تاریخ ولادت طفل است.<sup>۱</sup> لذا اگر واقعه ولادت در طول مدت ۱۵ روز پس از وقوع ثبت گردد، ثبت در مهلت قانونی است.

**سمت اعلام‌کننده ثبت ولادت:** اعلام و امضاء دفتر ثبت کل وقایع به ترتیب به عهده اشخاص زیر خواهد بود.<sup>۲</sup>

۱. پدر

۲. پدر و مادر

۳. جدپدری

۴. جدپدری و مادر

۵. قیم

۶. مادر در صورت غیبت پدر

۷. ماده ۲۷: طی نامه رسمی از طرف مأمور انتظامی یا قضائی یا سایر مقامات

۸. نماینده مؤسسه در صورتی که طفل در مکانی متولد شود که خروج از آن ممنوع یا محتاج به اجازه مخصوص باشد نظیر: ندامتگاه، کانون اصلاح تربیت و غیره، متصدیان این سازمان‌ها مکلف به اطلاع واقعه و ایجاد تسهیلات لازم برای انجام وظایف صاحب واقعه می‌باشند.

---

۱ - تبصره ماده ۱۵ قانون ثبت احوال

۲ - ماده ۱۶ قانون ثبت احوال

۹. سایر، شامل مواردی مانند امین شخص حقیقی صاحب واقعه، وصی و وکیل

**نرخ خام ثبت واقعه:** نرخ خام ثبت واقعه عبارت است از تعداد رویدادهای ثبت شده در سال و جامعهی معین تقسیم بر جمعیت میانهی همان سال و جامعه که در عدد ۱۰۰۰ ضرب می‌شود.

**نرخ عمومی باروری:** نرخ عمومی باروری عبارت است از تقسیم تعداد تولدهای زنده در طول یک سال بر جمعیت میانهی سال زنان در سن بچه‌آوری (۱۵ تا ۴۹ ساله) همان سال که در عدد ۱۰۰۰ ضرب می‌شود.

**نرخ جان‌شینی:** عبارت است از میانگین تعداد دخترانی که در نسل آینده در سنین باروری (در جمعیتی که مهاجرت ندارد) جایگزین هریک از زن‌ها خواهند شد.

**نسبت جنسی در بدو تولد:** نسبت جنسی در زمان تولد عبارت است از تقسیم تعداد تولدهای زندهی ثبت‌شدهی نوزادان پسر در یک سال بر تعداد تولدهای زندهی ثبت‌شدهی نوزادان دختر در همان سال که در عدد ۱۰۰ ضرب می‌شود.

**فوت شهری و روستایی:** فوت شهری یا روستایی بر حسب مکان جغرافیایی (شهر یا روستا) آخرین محل سکونت دائم فرد متوفی تعیین می‌شود.

**ثبت فوت در مهلت قانونی:** مهلت اعلام وفات ۱۰ روز از تاریخ وقوع یا وقوف بر آن است.<sup>۳</sup> لذا اگر واقعه فوت در طول مدت ۱۰ روز پس از وقوع ثبت گردد، ثبت در مهلت قانونی است.

**علت فوت:** عاملی که به طور مستقیم و بلافاصله و یا بعد از ایجاد زنجیره‌ای از تغییرات منجر به توقف غیرقابل برگشت اعمال حیاتی گردد. در صورتی که فوت با گواهی پزشکی ثبت شود، علت فوت نیز براساس علت مندرج در آن ثبت می‌گردد و در غیر اینصورت مطابق اظهار اعلام‌کننده می‌باشد.

**نرخ مرگ و میر اطفال:** نرخ مرگ‌ومیر کودکان زیر یک‌سال عبارت است از حاصل تقسیم تعداد مرگ‌های ثبت‌شده برای کودکان زیر یک‌سال در یک سال و جامعهی معین بر تعداد کل تولدهای زندهی ثبت شده در همان سال و جامعه که در عدد ۱۰۰۰ ضرب می‌شود.

۳ - ماده ۲۵ قانون ثبت احوال

**نرخ مرگ و میر کودکان:** نرخ مرگومیر کودکان زیر پنج سال از تقسیم تعداد سالانه مرگومیر کودکان زیر پنج سال یک جامعه معین بر جمعیت میانه سال کودکان کمتر از پنج سال همان جامعه که در عدد ۱۰۰۰ ضرب می شود به دست می آید.

**ازدواج شهری و روستایی:** ازدواج شهری یا روستایی بر حسب مکان جغرافیایی (شهر یا روستا) محل سکونت زوج تعیین می گردد.

**ازدواج یا طلاق ثبت شده:** ازدواج یا طلاق هایی که در دفاتر ازدواج و طلاق به ثبت رسیده و اعلامیه مربوطه جهت ثبت در اسناد سجلی زوجین به ادارات ثبت احوال تحویل می شود.

**طلاق شهری و روستایی:** طلاق شهری یا روستایی بر حسب مکان جغرافیایی (شهر یا روستا) محل سکونت زوج تعیین می گردد.

**تراکم حسابی (نسبی):** عبارت است از تقسیم جمعیت کل یک کشور با منطقه در یکسال معین بر مساحت کل همان کشور یا منطقه بر حسب کیلومتر مربع

**کارت شناسایی ملی:** کارتی است که مشخصات هویتی هر شخص در آن ثبت و دارای شماره منحصر به فرد تحت عنوان « شماره ملی » و « کد پستی » می باشد.

**ثبت اعلامیه وقایع چهارگانه:** وقایع چهارگانه (ولادت، ازدواج، طلاق و فوت) را شامل می گردد و پس از وقوع این وقایع و ثبت آنها، اعلامیه ای صادر و به ثبت احوال محل صدور شناسنامه ارسال می گردد تا به سند سجلی مربوطه منتقل گردد.

**صدور اولین شناسنامه:** شناسنامه هایی که برای اولین بار پس از تنظیم سند ثبت کل وقایع ولادت صادر گردد.

**صدور گواهی فوت:** برگه ای که خلاصه مشخصات فرد متوفی را از روی سند فوت در آن ثبت و تحویل درخواست کننده می گردد.

تذکر:

۱- ملاک تفکیک شهری و روستایی واقعه بر اساس اظهار اعلام کننده واقعه می باشد.

۲- در جداول مربوط به ازدواج و طلاق، تعداد اعلام شده شامل ازدواج یا طلاق اول و دوم یا بیشتر

می باشد.

کتابخانه ملی جمهوری اسلامی ایران  
شماره ثبت کتاب: ۱۵۱۲  
تاریخ ثبت: ۱۳۹۰/۰۵/۰۵  
محل ثبت: تهران

شماره ملی

شناسنامه

جمهوری اسلامی ایران

نام: آقا خانم

روز

تاریخ ماه

سال (ه.ش)

تولد

ماه

روز

نام خانوادگی:

شهرستان:

بخش:

دهستان:

شهر / روستا:

سال (ه.ش)

محل تولد

عزوه	کلیه مدارک شناسنامه	شماره: ملی / شناسنامه	نام	والدین
				پدر
				مادر

این نام در کتابخانه ملی جمهوری اسلامی ایران ثبت شده است.

تاریخ ثبت: ۱۳۹۰/۰۵/۰۵

# والدین



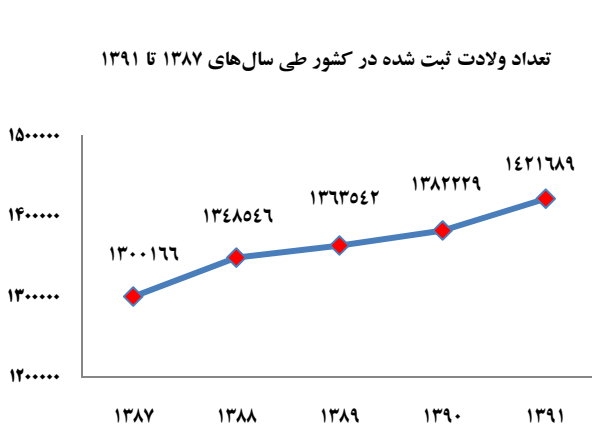
### مقدمه و تحلیلی بر آمار ثبت رویداد ولادت

یکی از مهمترین مؤلفه‌ها و ابزارهای پیش‌بینی و محاسبات جمعیتی، آمارهای ثبت واقعه ولادت است. آمارهای ثبتی این رویداد در کنار آمار ثبتی رویداد فوت می‌تواند در دوره‌های زمانی متعدد به عنوان اصلی‌ترین مشخصه تحولات جمعیتی در هر ناحیه به شمار آید. داده‌های ثبتی واقعه ولادت در محاسبه برخی از سنجه‌ها و شاخص‌های جمعیتی از جمله میزان خام موالید، میزان باروری عمومی، میزان باروری بر حسب گروه‌های سنی مادران، نسبت جنسی در بدو تولد، نسبت شهری و روستایی موالید و ... در سطوح ملی و محلی قابل استفاده می‌باشد. بنابراین دقت در ثبت واقعه حیاتی ولادت و ارتقاء کیفیت داده‌های مربوط به این رویداد علاوه بر آنکه امکان محاسبه دقیق میزان‌ها و شاخص‌های فوق، و تجزیه و تحلیل صحیح را برای محققین علوم مختلف و پژوهشگران فراهم می‌کند، زمینه‌های لازم را نیز برای سیاستگذاری و برنامه‌ریزی‌های کارآمد در کشور در سطوح ملی و استانی فراهم می‌نماید.

در این بخش، آمار و اطلاعات ثبت شده‌ی رویداد ولادت ملاحظه می‌شود. اطلاعات مربوط به این رویداد حیاتی در سطح کشور، استان و شهرستان در قالب جداول منظم و نمودارهای متنوع ارائه شده و خوانندگان و کاربران سالنامه می‌توانند به فراخور نیاز خود از آمارها به تفکیک ثبت در زمان جاری و معوقه،

ثبت در مهلت قانونی، جنس (مرد و زن)، مناطق جغرافیایی (شهری و روستایی) و گروه‌های سنی مادران استفاده نمایند. آمارهای موالید ثبت شده کشور نشان می‌دهد در سال ۱۳۹۱ تعداد ۱۴۲۱۶۸۹ واقعه ولادت به ثبت رسیده که این تعداد نسبت به سال ۱۳۹۰، نزدیک به ۲/۹ درصد رشد داشته است (رجوع شود به جدول ۱). روند تغییرات ثبت رویداد ولادت در پنج سال اخیر (۱۳۸۷-۱۳۹۱) در جدول ذیل آورده شده است. چنانکه در این جدول ملاحظه می‌شود رشد سالانه ثبت رویداد ولادت در کشور طی پنج سال اخیر بین ۱/۰ تا ۲/۹ درصد متغیر بوده است. از کل ولادتهای ثبت شده در سال ۱۳۹۱، تعداد ۱۳۷۵۴۰۳ واقعه در همان سال رخ داده و به ثبت رسیده است (ثبت جاری) که ۹۷ درصد از کل ولادتها را شامل می‌شود.

دو استان آذربایجان شرقی با ۹۹/۱ درصد و خراسان جنوبی با ۹۸/۱ درصد بیشترین و استان‌های ایلام با ۹۴/۲ و سیستان و بلوچستان با ۹۳/۵ کمترین درصد ثبت جاری را دارا بوده‌اند. با توجه به درصد ثبت جاری ولادت در کشور، ۲۳ استان بیشتر و ۸ استان کمتر از رقم درصد کشوری قرار دارند.



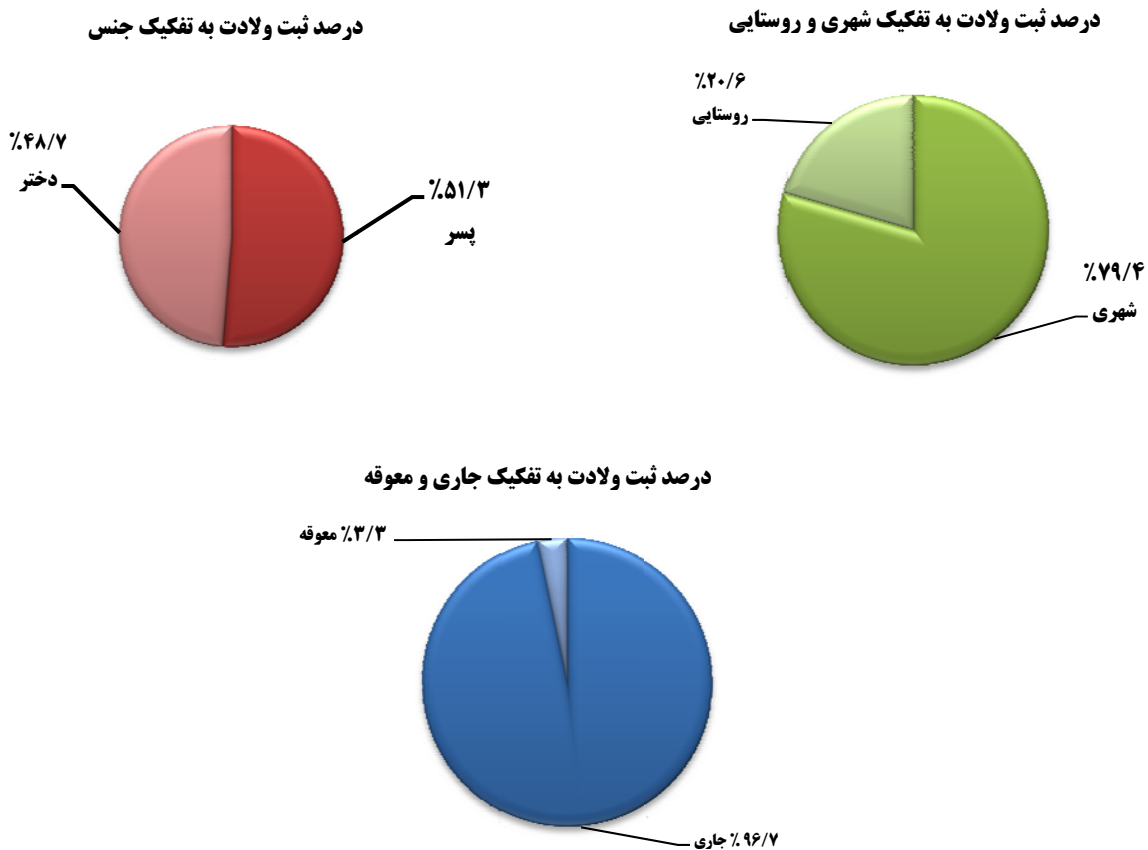
ثبت ولادت در کشور طی سال‌های ۱۳۸۷-۱۳۹۱

سال	تعداد رویداد	درصد تغییر نسبت به سال قبل
۱۳۸۷	۱۳۰۰۱۶۶	۱.۰
۱۳۸۸	۱۳۴۸۵۴۶	۳.۷
۱۳۸۹	۱۳۶۳۵۴۲	۱.۱
۱۳۹۰	۱۳۸۲۲۲۹	۱.۴
۱۳۹۱	۱۴۲۱۶۸۹	۲.۹



## سائنامه آمارهای جمعیتی سازمان ثبت احوال کشور - سال ۱۳۹۱ = ولادت

براساس اطلاعات ثبت شده موالید در سال ۱۳۹۱، تعداد ۷۲۹۳۲۴ واقعه ولادت به پسران و تعداد ۶۹۲۳۶۵ واقعه ولادت به دختران مربوط بوده است. شاخص نسبت جنسی در بدو تولد براساس آمارهای یاد شده در سال ۱۳۹۱ برابر با ۱۰۵/۳ بدست آمده است که به عبارتی می‌توان گفت در مقابل هر ۱۰۰ ولادت دختر، تعداد ۱۰۵ ولادت پسر به ثبت رسیده است. از کل ولادتهای ثبت شده در سال ۱۳۹۱ تعداد ۱۱۲۹۴۷۷ رویداد مربوط به نقاط شهری و تعداد ۲۹۲۲۱۲ رویداد مربوط به نقاط روستایی می‌باشد که به ترتیب ۷۹/۴ درصد و ۲۰/۶ درصد از کل ولادتهای ثبت شده را شامل شده است (رجوع شود به جدول ۱).



در سال ۱۳۹۱ بطور متوسط در هر ماه تعداد ۱۱۸۴۷۴، در هر شبانه روز تعداد ۳۸۸۴ و در هر ساعت نیز تعداد ۱۶۲ رویداد ولادت توسط ادارات ثبت احوال سراسر کشور ثبت گردیده است.

**فاصله وقوع تا ثبت رویداد ولادت**

تعداد ولادتهایی که حداکثر تا یکسال پس از وقوع در سال ۱۳۹۱ به ثبت رسیده است برابر با ۱۴۰۳۶۲۷ رویداد بوده که ۹۸/۷ درصد از کل ولادتهای ثبت شده را شامل می شود. دو استان کهگیلویه و بویراحمد و چهارمحال و بختیاری با ۹۹/۷ درصد بیشترین و دو استان سیستان و بلوچستان و ایلام به ترتیب با ۹۵/۵ و ۹۵/۱ درصد کمترین مقدار ثبت تا یکسال پس از وقوع را به خود اختصاص داده اند. در این شاخص (درصد ولادتهای ثبت شده تا یکسال پس از وقوع) ۲۳ استان بالاتر از سطح رقم درصد کشوری و ۸ استان پایین تر از آن قرار دارند. در سال ۱۳۹۱ نسبت ولادتهای ثبت شده در مهلت قانونی (۱۵ روز پس از وقوع رویداد ولادت) به اسناد ثبت شده تا یکسال پس از وقوع ۹۶/۴ درصد بوده است. در این شاخص، استانهای آذربایجان شرقی و مرکزی با ۹۹/۸ درصد بیشترین و در مقابل، استانهای کرمان و تهران با ۸۴/۰ و ۹۱/۵ درصد دارای کمترین مقدار بوده اند. شاخص های یاد شده در جدول زیر ارائه شده اند.

**درصد های ثبت ولادت سال ۱۳۹۱ به تفکیک جاری / ثبت تا یکسال / ثبت در مهلت قانونی**

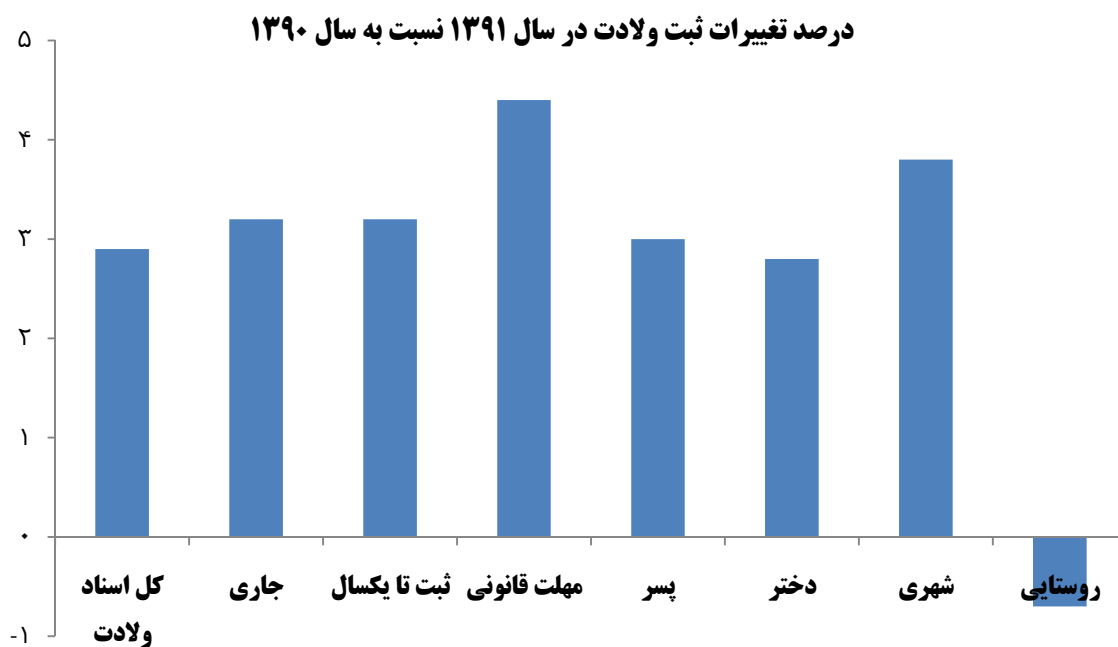
استان	درصد ثبت جاری	درصد ثبت تا یکسال پس از وقوع	درصد ثبت در مهلت قانونی به اسناد ثبت شده تا یکسال پس از وقوع
<b>کل کشور</b>	<b>۹۶.۷</b>	<b>۹۸.۷</b>	<b>۹۶.۴</b>
آذربایجان شرقی	۹۹.۱	۹۹.۴	۹۹.۸
آذربایجان غربی	۹۶.۳	۹۸.۶	۹۸.۲
اردبیل	۹۷.۶	۹۹.۳	۹۸.۶
اصفهان	۹۷.۴	۹۹.۴	۹۷.۱
البرز	۹۷.۱	۹۹.۰	۹۶.۲
ایلام	۹۴.۲	۹۵.۱	۹۹.۵
بوشهر	۹۷.۱	۹۹.۵	۹۸.۶
تهران	۹۶.۴	۹۸.۹	۹۱.۵
چهارمحال و بختیاری	۹۷.۹	۹۹.۷	۹۹.۱
خراسان جنوبی	۹۸.۱	۹۹.۵	۹۹.۷
خراسان رضوی	۹۶.۸	۹۸.۷	۹۶.۷
خراسان شمالی	۹۷.۶	۹۸.۹	۹۷.۸
خوزستان	۹۶.۳	۹۸.۴	۹۹.۰
زنجان	۹۷.۴	۹۹.۲	۹۸.۰
سمنان	۹۷.۷	۹۹.۰	۹۹.۷
سیستان و بلوچستان	۹۳.۵	۹۵.۵	۹۳.۱
فارس	۹۶.۸	۹۹.۱	۹۴.۹
قزوین	۹۷.۸	۹۹.۴	۹۸.۳
قم	۹۷.۶	۹۸.۴	۹۸.۷
کردستان	۹۷.۱	۹۹.۲	۹۸.۸
کرمان	۹۵.۱	۹۹.۳	۸۴.۰
کرمانشاه	۹۶.۵	۹۸.۴	۹۸.۲
کهگیلویه و بویراحمد	۹۸.۱	۹۹.۷	۹۸.۹
گلستان	۹۶.۵	۹۸.۳	۹۹.۳
گیلان	۹۷.۵	۹۸.۹	۹۹.۴
لرستان	۹۶.۹	۹۹.۱	۹۷.۳
مازندران	۹۷.۱	۹۸.۹	۹۸.۳
مرکزی	۹۸.۰	۹۹.۵	۹۹.۸
هرمزگان	۹۷.۴	۹۹.۲	۹۸.۵
همدان	۹۷.۹	۹۹.۵	۹۹.۰
یزد	۹۷.۷	۹۹.۳	۹۹.۶

### درصد تغییرات ثبت ولادت

جدول زیر درصد تغییرات ولادت‌های ثبت شده در سال ۱۳۹۱ را نسبت به سال ۱۳۹۰ به تفکیک کل اسناد ولادت، زمان ثبت، جنس و شهری و روستایی نشان می‌دهد. در نمودار زیر می‌توان مقدار تغییر اقلام مختلف ثبت این رویداد را ملاحظه نمود.

درصد تغییرات ولادت‌های ثبت شده در سال ۱۳۹۱ نسبت به سال ۱۳۹۰

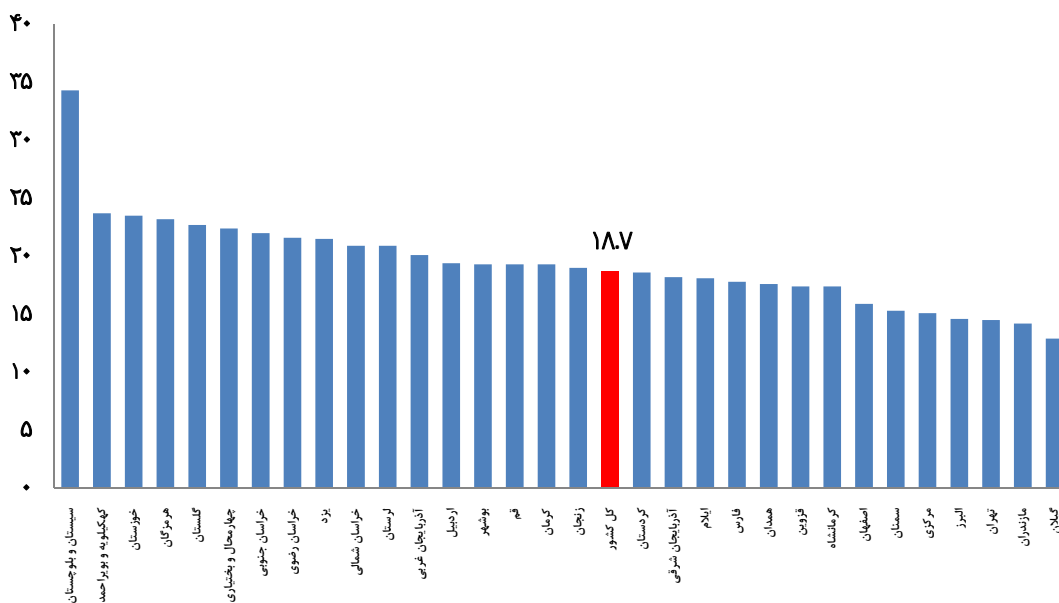
روستایی	شهری	دختر	پسر	مهلت قانونی	ثبت تا یکسال	جاری	کل اسناد ولادت	شاخص
-۰.۷	۳.۸	۲.۸	۳.۰	۴.۴	۳.۲	۳.۲	۲.۹	درصد تغییر نسبت به سال ۱۳۹۰



## نرخ خام موالید

نرخ خام موالید که فراوانی نسبی وقوع رویداد حیاتی ولادت را در کل جمعیت یک جامعه نشان می‌دهد براساس داده‌های ثبتی در سال ۱۳۹۱ برابر با ۱۸/۷ در هزار بدست آمده است. به عبارت دیگر در مقابل هر ۱۰۰۰ نفر جمعیت کشور، تقریباً تعداد ۱۹ واقعه ولادت به ثبت رسیده است. با بررسی تعداد ولادت‌های ثبت شده کشور به تفکیک استان و محاسبه نرخ آن، مشاهده گردید که استان سیستان و بلوچستان با ۳۴/۳ در هزار نفر بیشترین و استان گیلان با ۱۲/۹ در هزار نفر کمترین نرخ ولادت را در سال ۱۳۹۱ در بین استان‌ها به خود اختصاص داده‌اند. هر چند دو استان سیستان و بلوچستان و کهگیلویه و بویراحمد بیشترین و دو استان مازندران و گیلان کمترین نرخ واقعه ولادت را حاصل نموده‌اند؛ اما از نظر حجم ثبت واقعه ولادت، استان‌های تهران و خراسان رضوی بیشترین و استان‌های ایلام و سمنان کمترین تعداد ولادت‌های ثبت شده را در کشور به خود اختصاص داده‌اند. با توجه به نرخ ولادت در کشور مشاهده گردید که ۱۴ استان کمتر و ۱۷ استان بیشتر از رقم نرخ کشوری قرار دارند. نمودار زیر نرخ‌های حاصل از ولادت‌های ثبت شده توسط استان‌ها را نمایش می‌دهد. همانطور که ذکر گردید نرخ ولادت ثبت شده در کشور ۱۸/۷ در هزار نفر بوده که این شاخص در نقاط شهری ۲۰/۸ در هزار نفر و در نقاط روستایی ۱۳/۵ در هزار نفر حاصل گردیده است. در این راستا نرخ ولادت پسران ۱۹ در هزار نفر و نرخ ولادت دختران ۱۸/۴ در هزار نفر محاسبه گردیده است.

### نرخ ولادت ثبت شده به تفکیک استان‌ها در سال ۱۳۹۱



## الگوی باروری کشور

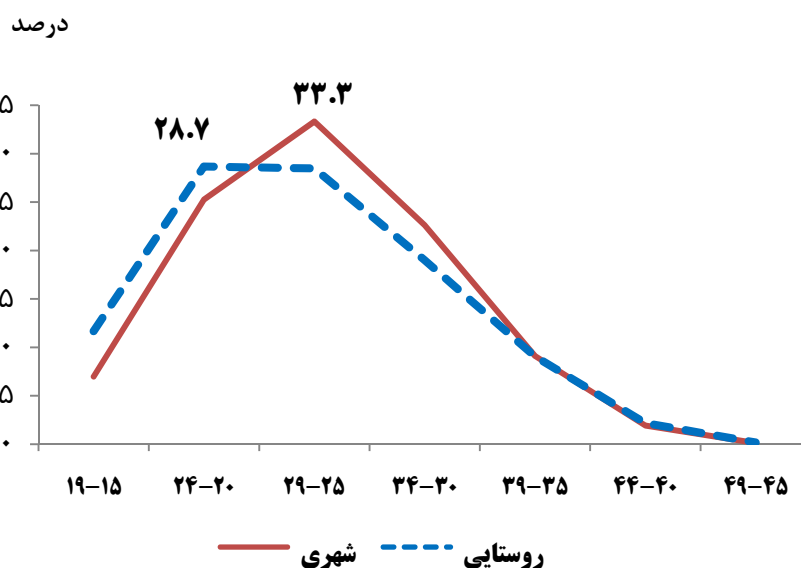
درصد ولادت ثبت شده جاری به تفکیک گروه سنی مادران در نقاط شهری و روستایی

نقاط روستایی	نقاط شهری	کل اسناد جاری	گروه سنی مادران
۱۱.۷	۷.۰	۷.۹	۱۵-۱۹
۲۸.۷	۲۵.۳	۲۶.۰	۲۰-۲۴
۲۸.۵	۳۳.۳	۳۲.۳	۲۵-۲۹
۱۹.۰	۲۲.۶	۲۱.۹	۳۰-۳۴
۹.۱	۹.۱	۹.۱	۳۵-۳۹
۲.۲	۱.۹	۲.۰	۴۰-۴۴
۰.۲	۰.۱	۰.۱	۴۵-۴۹

در جدول مقابل درصد ولادت های ثبت شده در سال ۱۳۹۱ به تفکیک گروه سنی مادران در نقاط شهری و روستایی نشان داده شده است. همانگونه که ملاحظه می شود مادران گروه سنی ۲۵ تا ۲۹ ساله بیشترین سهم وقوع ولادت ها را با ۳۲/۳ درصد دارا بوده اند که این رقم در مناطق شهری کشور متعلق به مادران گروه سنی ۲۵ تا ۲۹ ساله با ۳۳/۳ درصد و در مناطق

روستایی متعلق به مادران گروه سنی ۲۰ تا ۲۴ ساله با ۲۸/۷ درصد بوده است.

الگوی باروری کشور در سال ۱۳۹۱

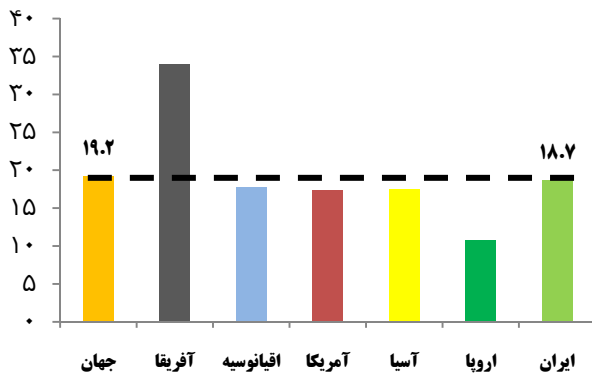


### نگاهی به آمارهای بین المللی

در دیگر کشورهای دنیا نیز ثبت واقعه ولادت از اهمیت بالایی برخوردار است. به گونه‌ای که صندوق جمعیت کودکان سازمان ملل نیز ثبت وقایع ولادت را مهم بر می‌شمارد و حق ثبت تولد کودک را به عنوان اولین شناخت قانونی کودک دانسته و در بند اول شماره ۷ منشور حقوق کودکان، لحاظ شده است. در این منشور در خصوص ثبت تولد چنین آمده است: "تولد کودک باید بلافاصله پس از تولد ثبت شود و از زمان تولد حق دارد که برای او نامی گذاشته شود و ملیت او تعیین گردد" و عدم ثبت تولد می‌تواند عواقب منفی از جمله مشکلات هویتی، تحصیل، دریافت خدمات دیگر اجتماعی داشته باشد. براساس نرخ رشد جمعیت جهان در سال‌های ۲۰۱۰-۲۰۱۵ که در جدول زیر ارائه گردیده، قاره آفریقا با نرخ ۲/۲۷ بیشترین نرخ رشد را در بین قاره‌ها دارا می‌باشد. همچنین این قاره در نرخ ولادت با رقم ۳۴ در هزار نیز بالاترین نرخ ولادت را داراست که کمترین مقدار این میزان متعلق به قاره اروپا است.

منتخبی از شاخص‌های جمعیتی در ایران، جهان و قاره‌ها ۲۰۱۰-۲۰۱۵

نرخ ثبت ولادت در ایران و مقایسه آن با جهان و قاره‌ها (۲۰۱۰-۲۰۱۵)



نرخ جمعیت	نرخ ولادت	نرخ باروری	نرخ جانشینی	
۱.۱	۱۹.۲	۲.۴۵	۱.۰۶	جهان
۲.۲۷	۳۴	۴.۳۷	۱.۷۴	آفریقا
۱.۴۶	۱۷.۳	۲.۴۵	۱.۱۳	اقیانوسیه
۱.۰۷	۱۷.۸	۲.۱۶	۱.۰۲	آمریکا
۰.۹۹	۱۷.۵	۲.۱۸	۰.۹۵	آسیا
۰.۱۱	۱۰.۸	۱.۵۹	۰.۷۶	اروپا
۱.۰۴	*۱۸.۷	۱.۵۹	۰.۷۴	ایران*

\* نرخ ولادت بر اساس داده‌های بین‌المللی ۱۶/۲ در هزار نفر برآورد گردیده که در جدول بالا نرخ واقعه بر اساس

آمارهای ثبتی منظور شده است.

نرخ حاصل از ولادت های ثبت شده : سال ۱۳۹۱



نرخ ولادت

- کمتر از ۱۴ در هزار نفر
- از ۱۴ تا ۱۷/۶ در هزار نفر
- از ۱۷/۶ تا ۲۰/۹ در هزار نفر
- از ۲۰/۹ تا ۲۳/۷ در هزار نفر
- بیشتر از ۲۳/۷ در هزار نفر



۱- خلاصه آمار ولادت ثبت شده

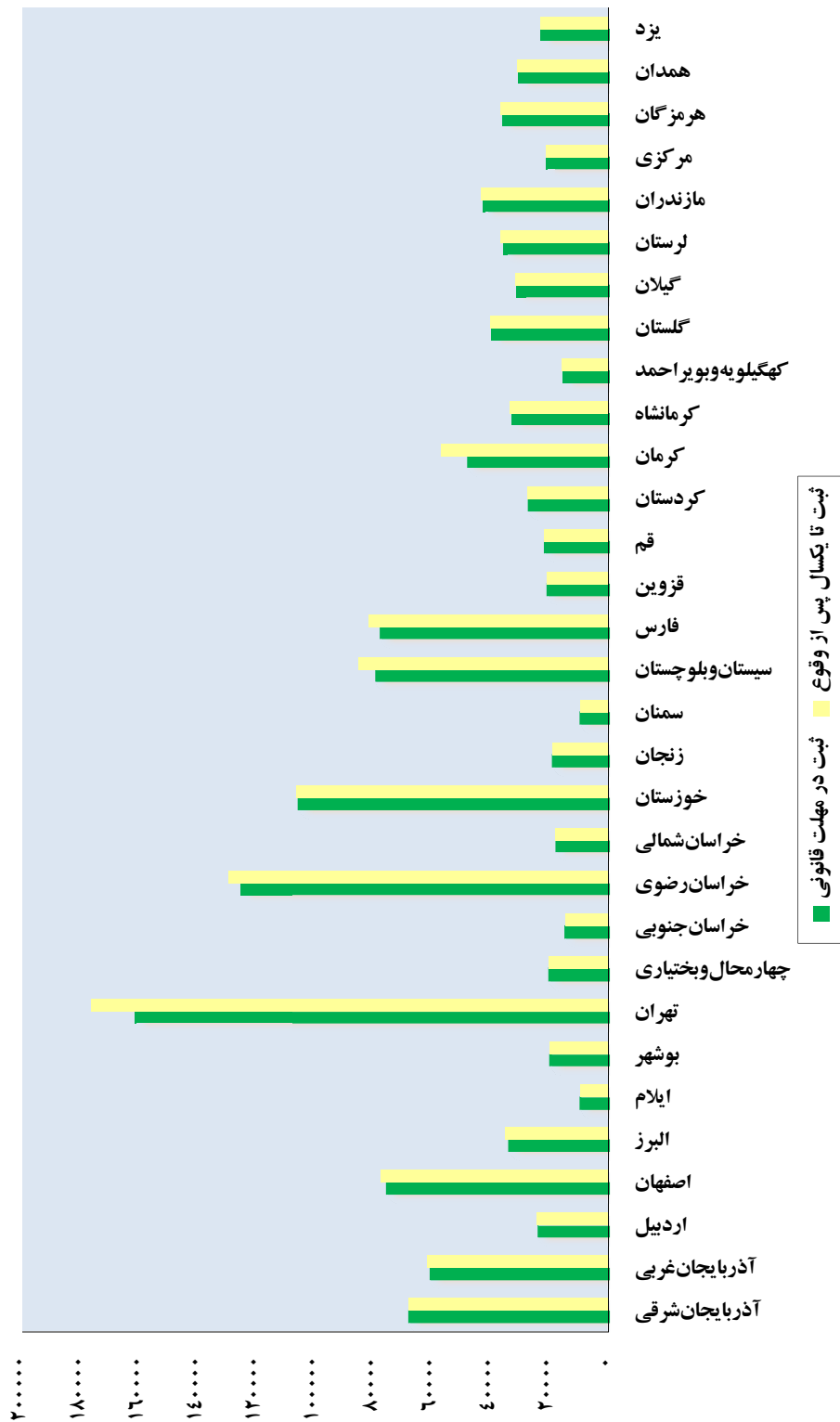
کل کشور

استان و سال	کل اسناد ولادت	جاری	معوقه	ثبت تا یکسال	مهلت قانونی*	مرد	زن	شهر	روستا
۱۳۸۸	۱۳۴۸۵۴۶	۱۲۸۰۴۴۹	۶۸۰۹۷	۱۳۲۳۲۰۳	۱۱۷۴۱۵۸	۶۹۲۲۶۵	۶۵۶۲۸۱	۹۳۷۶۳۹	۴۱۰۹۰۷
۱۳۸۹	۱۳۶۳۵۴۲	۱۲۹۹۲۲۶	۶۴۳۱۶	۱۳۳۵۹۹۸	۱۲۷۴۲۰۳	۶۹۷۹۳۵	۶۶۵۶۰۷	۱۰۷۴۰۸۹	۲۸۹۴۵۳
۱۳۹۰	۱۳۸۲۲۲۹	۱۳۳۲۲۷۴	۴۹۹۵۵	۱۳۵۹۷۱۴	۱۲۹۵۵۸۹	۷۰۸۳۹۵	۶۷۳۸۳۴	۱۰۸۷۹۸۸	۲۹۴۴۴۱
۱۳۹۱	۱۴۲۱۶۸۹	۱۳۷۵۴۰۳	۴۶۲۸۷	۱۴۰۳۶۲۷	۱۳۵۲۴۴۹	۷۲۹۳۲۴	۶۹۲۳۶۵	۱۱۲۹۴۷۷	۲۹۲۲۱۲
آذربایجان شرقی	۶۸۶۶۹	۶۸۰۴۴	۶۲۵	۶۸۲۸۶	۶۸۱۴۲	۳۵۳۰۰	۳۳۳۶۹	۴۵۸۳۸	۲۲۸۳۱
آذربایجان غربی	۶۲۸۰۷	۶۰۴۹۳	۲۳۱۴	۶۱۹۵۵	۶۰۸۶۱	۳۲۲۳۷	۳۰۵۷۰	۳۹۵۹۵	۲۳۲۱۲
اردبیل	۲۴۶۰۱	۲۴۰۱۴	۵۸۷	۲۴۴۳۲	۲۴۱۰۲	۱۲۶۳۰	۱۱۹۷۱	۱۶۹۴۹	۷۶۵۲
اصفهان	۷۸۲۵۱	۷۶۲۴۹	۲۰۰۲	۷۷۷۴۶	۷۵۴۷۷	۳۹۹۲۹	۳۸۳۲۲	۷۱۱۲۲	۷۱۲۹
البرز	۳۵۶۴۹	۳۴۶۰۴	۱۰۴۵	۳۵۲۷۷	۳۳۹۵۲	۱۸۳۰۹	۱۷۳۴۰	۳۵۵۷۲	۷۷
ایلام	۱۰۲۲۱	۹۶۲۶	۵۹۵	۹۷۲۳	۹۶۷۸	۵۱۳۶	۵۰۸۵	۶۷۴۳	۳۴۷۸
بوشهر	۲۰۱۸۱	۱۹۶۰۵	۵۷۶	۲۰۰۷۳	۱۹۷۹۲	۱۰۴۴۹	۹۷۳۲	۱۶۳۳۸	۳۸۴۳
تهران	۱۷۸۸۳۲	۱۷۲۳۰۷	۶۵۲۵	۱۷۶۷۹۰	۱۶۱۷۰۶	۹۲۱۴۸	۸۶۶۸۴	۱۷۸۷۴۵	۸۷
چهارمحال و بختیاری	۲۰۴۰۷	۱۹۹۸۸	۴۱۹	۲۰۳۴۱	۲۰۱۴۹	۱۰۴۸۸	۹۹۱۹	۱۳۰۴۱	۷۳۶۶
خراسان جنوبی	۱۴۸۱۰	۱۴۵۲۳	۲۸۷	۱۴۷۳۸	۱۴۶۹۸	۷۶۷۰	۷۱۴۰	۱۰۰۷۶	۴۷۳۴
خراسان رضوی	۱۳۱۶۱۲	۱۲۷۳۷۴	۴۲۳۸	۱۲۹۸۳۷	۱۲۵۵۲۷	۶۷۱۹۸	۶۴۴۱۴	۱۲۷۰۶۹	۴۵۴۳
خراسان شمالی	۱۸۳۷۶	۱۷۹۴۴	۴۳۲	۱۸۱۶۶	۱۷۷۷۵	۹۴۶۴	۸۹۱۲	۱۲۵۳۷	۵۸۳۹
خوزستان	۱۰۸۴۵۷	۱۰۴۴۳۱	۴۰۲۶	۱۰۶۷۰۷	۱۰۵۶۲۸	۵۵۴۱۶	۵۳۰۴۱	۷۶۰۵۹	۳۲۳۹۸
زنجان	۱۹۵۱۵	۱۹۰۰۰	۵۱۵	۱۹۳۵۶	۱۸۹۷۰	۱۰۰۲۳	۹۴۹۲	۱۳۷۶۵	۵۷۵۰
سمنان	۹۷۶۷	۹۵۳۹	۲۲۸	۹۶۷۰	۹۶۳۸	۴۹۷۰	۴۷۹۷	۸۱۵۶	۱۶۱۱
سیستان و بلوچستان	۸۹۳۷۰	۸۳۵۸۱	۵۷۸۹	۸۵۳۸۳	۷۹۵۰۷	۴۵۸۵۹	۴۳۵۱۱	۷۳۷۳۸	۱۵۶۳۲
فارس	۸۲۷۳۶	۸۰۰۶۱	۲۶۷۵	۸۲۰۲۲	۷۷۸۴۷	۴۲۶۱۶	۴۰۱۲۰	۸۱۳۷۲	۱۳۶۴
قزوین	۲۱۱۷۷	۲۰۷۱۲	۴۶۵	۲۱۰۵۹	۲۰۶۹۶	۱۰۸۵۰	۱۰۳۲۷	۱۹۲۱۲	۱۹۶۵
قم	۲۲۵۴۷	۲۱۹۹۸	۵۴۹	۲۲۱۹۷	۲۱۹۱۲	۱۱۵۳۱	۱۱۰۱۶	۲۲۴۵۴	۹۳
کردستان	۲۸۰۷۴	۲۷۲۶۷	۸۰۷	۲۷۸۵۶	۲۷۵۲۲	۱۴۳۸۰	۱۳۶۹۴	۱۷۸۸۹	۱۰۱۸۵
کرمان	۵۷۴۹۱	۵۴۶۸۱	۲۸۱۰	۵۷۰۶۲	۴۷۹۱۰	۲۹۵۱۷	۲۷۹۷۴	۳۷۶۱۹	۱۹۸۷۲
کرمانشاه	۳۴۱۷۱	۳۲۹۷۸	۱۱۹۴	۳۳۶۳۲	۳۳۰۳۲	۱۷۶۷۶	۱۶۴۹۵	۲۶۸۴۸	۷۳۲۳
کهگیلویه و بویر احمد	۱۵۸۸۲	۱۵۵۷۴	۳۰۸	۱۵۸۳۱	۱۵۶۶۳	۸۰۶۱	۷۸۲۱	۸۹۷۰	۶۹۱۲
گلستان	۴۱۰۲۲	۳۹۵۹۰	۱۴۳۲	۴۰۳۱۳	۴۰۰۳۴	۲۰۹۵۶	۲۰۰۶۶	۱۸۳۴۲	۲۲۶۸۰
گیلان	۳۲۱۹۸	۳۱۴۰۵	۷۹۳	۳۱۸۵۳	۳۱۶۵۲	۱۶۴۳۷	۱۵۷۶۱	۲۰۴۶۶	۱۱۷۳۲
لرستان	۳۷۱۵۴	۳۶۰۰۵	۱۱۴۹	۳۶۸۱۷	۳۵۸۳۷	۱۹۱۷۲	۱۷۹۸۲	۲۳۵۶۳	۱۳۵۹۱
مازندران	۴۳۹۸۵	۴۲۷۰۰	۱۲۸۵	۴۳۴۹۳	۴۲۷۵۰	۲۲۷۵۵	۲۱۲۳۰	۲۶۷۷۲	۱۷۲۱۳
مرکزی	۲۱۵۵۸	۲۱۱۲۲	۴۳۶	۲۱۴۵۶	۲۱۴۱۳	۱۱۱۰۸	۱۰۴۵۰	۱۶۳۰۲	۵۲۵۶
هرمزگان	۳۷۲۸۰	۳۶۲۹۴	۹۸۶	۳۶۹۹۲	۳۶۴۲۱	۱۹۱۵۶	۱۸۱۲۴	۲۵۱۰۵	۱۲۱۷۵
همدان	۳۱۳۸۸	۳۰۷۳۵	۶۵۳	۳۱۲۲۵	۳۰۹۰۶	۱۶۰۰۸	۱۵۳۸۰	۱۷۵۳۶	۱۳۸۵۲
یزد	۲۳۵۰۱	۲۲۹۵۹	۵۴۲	۲۳۳۳۹	۲۳۲۵۲	۱۱۸۷۵	۱۱۶۲۶	۲۱۶۸۴	۱۸۱۷

\*- مهلت قانونی ثبت واقعه ولادت ۱۵ روز از تاریخ ولادت طفل است.




نمودار ۱ - مقایسه تعداد ولادت ثبت شده در مهلت قانونی و ثبت تا یکسال پس از وقوع در استان‌های کشور





نمودار ۲ - مقایسه درصد ثبت و ولادت در مهلت قانونی به ثبت تا یکسال پس از وقوع به تفکیک استان

نمودار ۳- نسبت جنسی حاصل از ولادت ثبت شده جاری به تفکیک استان



سائمه آمارهای جمعیتی سازمان ثبت احوال کشور - سال ۱۳۹۱ - ولادت

۲- ولادت ثبت شده به تفکیک جاری، معوقه و مهلت قانونی، شهری، روستایی و جنس

کل کشور

شهری									جمع اسناد شهری	کل اسناد ولادت	استان و سال
مهلت قانونی			معوقه			جاری					
زن	مرد	جمع	زن	مرد	جمع	زن	مرد	جمع			
۳۹۴۹۶۰	۴۲۴۷۴۸	۸۱۹۷۰۸	۲۱۸۲۶	۲۰۷۱۷	۴۲۵۴۳	۴۳۲۲۳۶	۴۶۱۸۶۰	۸۹۵۰۹۶	۹۳۷۶۳۹	۱۳۴۸۵۴۶	۱۳۸۸
۴۸۶۷۳۶	۵۱۶۸۴۲	۱۰۰۳۵۷۸	۲۵۱۶۹	۲۳۳۵۶	۴۸۵۲۵	۴۹۸۵۳۳	۵۲۷۰۳۱	۱۰۲۵۵۶۴	۱۰۷۴۰۸۹	۱۳۶۳۵۴۲	۱۳۸۹
۴۹۵۲۸۳	۵۲۴۲۹۸	۱۰۱۹۵۸۱	۱۹۳۹۴	۱۸۳۲۸	۳۷۷۲۲	۵۱۰۸۹۷	۵۳۹۳۶۹	۱۰۵۰۲۶۶	۱۰۸۷۹۸۸	۱۳۸۲۲۲۹	۱۳۹۰
۵۲۰۸۶۴	۵۵۳۲۰۹	۱۰۷۴۰۷۳	۱۸۲۲۳	۱۷۱۰۷	۳۵۳۳۰	۵۳۱۳۷۶	۵۶۲۷۷۱	۱۰۹۴۱۴۷	۱۱۲۹۴۷۷	۱۴۲۱۶۸۹	۱۳۹۱
۲۲۰۰۶	۲۳۵۱۹	۴۵۵۲۵	۲۳۱	۱۶۵	۳۹۶	۲۱۹۵۵	۲۳۳۸۷	۴۵۴۴۲	۴۵۸۳۸	۶۸۶۶۹	آذربایجان شرقی
۱۸۴۲۰	۱۹۷۵۸	۳۸۱۷۸	۷۷۲	۶۴۰	۱۴۱۲	۱۸۴۰۰	۱۹۷۸۳	۳۸۱۸۳	۳۹۵۹۵	۶۲۸۰۷	آذربایجان غربی
۸۰۶۳	۸۵۷۰	۱۶۶۳۳	۱۹۲	۱۵۹	۳۵۱	۸۰۵۳	۸۵۴۵	۱۶۵۹۸	۱۶۹۴۹	۲۴۶۰۱	اردبیل
۳۳۵۴۶	۳۴۹۸۴	۶۸۵۳۰	۹۳۰	۹۲۷	۱۸۵۷	۳۳۹۵۲	۳۵۳۱۳	۶۹۲۶۵	۷۱۱۲۲	۷۸۲۵۱	اصفهان
۱۶۴۶۱	۱۷۴۱۹	۳۳۸۸۰	۵۰۷	۵۳۵	۱۰۴۲	۱۶۷۹۷	۱۷۷۳۳	۳۴۵۳۰	۳۵۵۷۲	۳۵۶۴۹	البرز
۳۱۱۹	۳۲۷۸	۶۳۹۷	۲۰۲	۱۷۱	۳۷۳	۳۱۱۴	۳۲۵۶	۶۳۷۰	۶۷۴۳	۱۰۲۲۱	ایلام
۷۶۹۰	۸۳۲۰	۱۶۰۱۰	۲۳۱	۲۴۱	۴۷۲	۷۶۲۵	۸۲۴۱	۱۵۸۶۶	۱۶۳۳۸	۲۰۱۸۱	بوشهر
۷۷۹۳۸	۸۳۶۸۹	۱۶۱۶۲۷	۳۲۳۴	۳۲۸۶	۶۵۲۰	۸۳۴۰۴	۸۸۸۲۱	۱۷۲۲۲۵	۱۷۸۷۴۵	۱۷۸۸۳۲	تهران
۶۲۴۳	۶۶۹۲	۱۲۹۳۵	۱۰۶	۱۰۶	۲۱۲	۶۱۹۹	۶۶۳۰	۱۲۸۲۹	۱۳۰۴۱	۲۰۴۰۷	چهارمحال و بختیاری
۴۷۹۷	۵۲۰۶	۱۰۰۰۳	۱۰۴	۸۸	۱۹۲	۴۷۳۹	۵۱۴۵	۹۸۸۴	۱۰۰۷۶	۱۴۸۱۰	خراسان جنوبی
۵۹۰۷۴	۶۲۰۵۱	۱۲۱۱۲۵	۲۱۶۶	۱۹۶۰	۴۱۲۶	۶۰۰۳۷	۶۲۹۰۶	۱۲۲۹۴۳	۱۲۷۰۶۹	۱۳۱۶۱۲	خراسان رضوی
۵۹۱۹	۶۲۹۰	۱۲۲۰۹	۱۱۱	۱۱۶	۲۲۷	۵۹۸۱	۶۳۲۹	۱۲۳۱۰	۱۲۵۳۷	۱۸۳۷۶	خراسان شمالی
۳۶۱۳۵	۳۸۱۶۵	۷۴۳۰۰	۱۲۷۴	۱۱۷۷	۲۴۵۱	۳۵۸۳۳	۳۷۷۷۵	۷۳۶۰۸	۷۶۰۵۹	۱۰۸۴۵۷	خوزستان
۶۵۰۴	۶۸۸۷	۱۳۳۹۱	۱۶۸	۱۴۴	۳۱۲	۶۵۳۸	۶۹۱۵	۱۳۴۵۳	۱۳۷۶۵	۱۹۵۱۵	زنجان
۳۹۴۱	۴۱۲۵	۸۰۶۶	۸۹	۸۰	۱۶۹	۳۹۰۰	۴۰۸۷	۷۹۸۷	۸۱۵۶	۹۷۶۷	سمنان
۳۲۲۸۷	۳۴۴۸۱	۶۶۷۶۸	۲۲۲۲	۲۱۱۰	۴۳۳۲	۳۳۶۴۲	۳۵۷۶۴	۶۹۴۰۶	۷۳۷۳۸	۸۹۳۷۰	سیستان و بلوچستان
۳۶۹۶۶	۳۹۵۹۲	۷۶۵۵۸	۱۴۰۱	۱۲۳۳	۲۶۳۴	۳۸۰۶۲	۴۰۶۷۶	۷۸۷۳۸	۸۱۳۷۲	۸۲۷۳۶	فارس
۹۱۳۱	۹۶۴۹	۱۸۷۸۰	۲۰۶	۱۷۸	۳۸۴	۹۱۶۴	۹۶۶۴	۱۸۸۲۸	۱۹۲۱۲	۲۱۱۷۷	قزوین
۱۰۶۱۵	۱۱۲۰۴	۲۱۸۱۹	۳۱۵	۲۳۳	۵۴۸	۱۰۶۵۵	۱۱۲۵۱	۲۱۹۰۶	۲۲۴۵۴	۲۲۵۴۷	قم
۸۵۶۹	۸۹۸۵	۱۷۵۵۴	۲۸۸	۲۱۶	۵۰۴	۸۴۸۶	۸۸۹۹	۱۷۳۸۵	۱۷۸۸۹	۲۸۰۷۴	کردستان
۱۵۷۲۶	۱۶۸۹۴	۳۲۶۲۰	۸۳۴	۸۱۶	۱۶۵۰	۱۷۴۵۷	۱۸۵۱۲	۳۵۹۶۹	۳۷۶۱۹	۵۷۴۹۱	کرمان
۱۲۵۸۸	۱۳۴۹۹	۲۶۰۸۷	۳۹۰	۳۸۵	۷۷۵	۱۲۵۸۰	۱۳۴۹۳	۲۶۰۷۳	۲۶۸۴۸	۳۴۱۷۱	کرمانشاه
۴۳۴۳	۴۵۱۱	۸۸۵۴	۷۶	۷۶	۱۵۲	۴۳۳۵	۴۴۸۳	۸۸۱۸	۸۹۷۰	۱۵۸۸۲	کهگیلویه و بویراحمد
۸۷۵۰	۹۱۹۱	۱۷۹۴۱	۲۷۹	۲۷۳	۵۵۲	۸۶۸۵	۹۱۰۵	۱۷۷۹۰	۱۸۳۴۲	۴۱۰۲۲	گلستان
۹۸۰۸	۱۰۳۲۴	۲۰۱۳۲	۲۵۸	۱۹۴	۴۵۲	۹۷۴۵	۱۰۲۶۹	۲۰۰۱۴	۲۰۴۶۶	۳۲۱۹۸	گیلان
۱۰۹۸۸	۱۱۷۸۴	۲۲۷۷۲	۳۲۶	۳۲۸	۶۵۴	۱۱۰۸۳	۱۱۸۲۶	۲۲۹۰۹	۲۳۵۶۳	۳۷۱۵۴	لرستان
۱۲۵۰۱	۱۳۴۹۰	۲۵۹۹۱	۳۹۵	۳۹۹	۷۹۴	۱۲۴۸۷	۱۳۴۹۱	۲۵۹۷۸	۲۶۷۷۲	۴۳۹۸۵	مازندران
۷۸۶۰	۸۳۴۵	۱۶۲۰۵	۱۴۷	۱۵۰	۲۹۷	۷۷۷۱	۸۲۳۴	۱۶۰۰۵	۱۶۳۰۲	۲۱۵۵۸	مرکزی
۱۱۸۶۶	۱۲۵۸۸	۲۴۴۵۴	۳۳۴	۳۱۵	۶۴۹	۱۱۸۶۰	۱۲۵۹۶	۲۴۴۵۶	۲۵۱۰۵	۳۷۲۸۰	هرمزگان
۸۴۴۵	۸۸۲۹	۱۷۲۷۴	۱۷۰	۱۷۱	۳۴۱	۸۴۰۶	۸۷۸۹	۱۷۱۹۵	۱۷۵۳۶	۳۱۳۸۸	همدان
۱۰۵۶۵	۱۰۸۹۰	۲۱۴۵۵	۲۶۵	۲۳۵	۵۰۰	۱۰۴۳۱	۱۰۷۵۳	۲۱۱۸۴	۲۱۶۸۴	۲۳۵۰۱	یزد



سائمه آمارهای جمعیتی سازمان ثبت احوال کشور - سال ۱۳۹۱ - ولادت

۲- ولادت ثبت شده به تفکیک جاری، معوقه و مهلت قانونی، شهری، روستایی و جنس (ادامه)

کل کشور

استان و سال	کل اسناد ولادت	روستایی									
		جمع اسناد روستایی			جاری			معوقه			
		جمع	مرد	زن	جمع	مرد	زن	جمع	مرد	زن	
۱۳۸۸	۱۳۴۸۵۴۶	۴۱۰۹۰۷	۳۸۵۳۵۳	۱۹۷۴۷۴	۱۸۷۸۷۹	۲۵۵۵۴	۱۲۲۱۴	۱۳۳۴۰	۳۵۴۴۵	۱۸۲۳۲۷	۱۷۲۱۲۳
۱۳۸۹	۱۳۶۳۵۴۲	۲۸۹۴۵۳	۲۷۳۶۶۲	۱۴۰۰۵۶	۱۳۳۶۰۶	۱۵۷۹۱	۷۴۹۳	۸۲۹۸	۲۷۰۶۲۵	۱۳۸۶۶۵	۱۳۱۹۶۰
۱۳۹۰	۱۳۸۲۲۲۹	۲۹۴۲۴۱	۲۸۱۸۲۹	۱۴۴۷۶۶	۱۳۷۰۶۳	۱۲۲۳۳	۵۸۴۳	۶۳۹۰	۲۷۵۸۲۹	۱۴۱۹۴۱	۱۳۳۸۸۸
۱۳۹۰	۱۴۲۱۶۸۹	۲۹۲۲۱۲	۲۸۱۲۵۵	۱۴۴۱۵۴	۱۳۷۱۰۱	۱۰۹۵۷	۵۲۹۱	۵۶۶۶	۲۷۸۳۷۶	۱۴۲۷۳۲	۱۳۵۶۴۴
آذربایجان شرقی	۶۸۶۶۹	۲۲۸۳۱	۲۲۶۰۲	۱۱۵۵۶	۱۱۰۴۶	۲۲۹	۹۲	۱۳۷	۲۲۶۱۷	۱۱۵۶۵	۱۱۰۵۲
آذربایجان غربی	۶۲۸۰۷	۲۳۲۱۲	۲۲۳۱۰	۱۱۴۳۳	۱۰۸۷۷	۹۰۲	۳۸۱	۵۲۱	۲۲۶۸۳	۱۱۶۰۷	۱۱۰۷۶
اردبیل	۲۴۶۰۱	۷۶۵۲	۷۴۱۶	۳۸۲۴	۳۵۹۲	۲۳۶	۱۰۲	۱۳۴	۷۴۶۹	۳۸۶۴	۳۶۰۵
اصفهان	۷۸۲۵۱	۷۱۲۹	۶۹۸۴	۳۶۲۰	۳۳۶۴	۱۴۵	۶۹	۷۶	۶۹۴۷	۳۶۰۰	۳۳۴۷
البرز	۳۵۶۴۹	۷۷	۷۴	۳۸	۳۶	۳	۳	۰	۷۱	۳۷	۳۵
ایلام	۱۰۲۲۱	۳۴۷۸	۳۲۵۶	۱۶۰۴	۱۶۵۲	۲۲۲	۱۰۵	۱۱۷	۳۲۸۱	۱۶۱۷	۱۶۶۴
یوشهر	۲۰۱۸۱	۳۸۴۳	۳۷۳۹	۱۹۱۷	۱۸۲۲	۱۰۴	۵۰	۵۴	۳۷۸۲	۱۹۴۴	۱۸۳۸
تهران	۱۷۸۸۳۲	۸۷	۸۲	۴۱	۴۱	۵	۲	۳	۷۹	۴۰	۳۹
چهارمحال و بختیاری	۲۰۴۰۷	۷۳۶۶	۷۱۵۹	۳۶۴۵	۳۵۱۴	۲۰۷	۱۰۷	۱۰۰	۷۲۱۴	۳۶۸۴	۳۵۳۰
خراسان جنوبی	۱۴۸۱۰	۴۷۳۴	۴۶۳۹	۲۳۸۵	۲۲۵۴	۹۵	۵۲	۴۳	۴۶۹۵	۲۴۱۴	۲۲۸۱
خراسان رضوی	۱۳۱۶۱۲	۴۵۴۳	۴۴۳۱	۲۲۸۲	۲۱۴۹	۱۱۲	۵۰	۶۲	۴۴۰۲	۲۲۶۴	۲۱۳۸
خراسان شمالی	۱۸۳۷۶	۵۸۳۹	۵۶۳۴	۲۹۲۷	۲۷۰۷	۲۰۵	۹۲	۱۱۳	۵۵۶۶	۲۸۹۸	۲۶۶۸
خوزستان	۱۰۸۴۵۷	۳۲۳۹۸	۳۰۸۲۳	۱۵۷۵۸	۱۵۰۶۵	۱۵۷۵	۷۰۶	۸۶۹	۳۱۳۲۸	۱۶۰۴۰	۱۵۲۸۸
زنجان	۱۹۵۱۵	۵۷۵۰	۵۵۴۷	۲۸۶۹	۲۶۷۸	۲۰۳	۹۵	۱۰۸	۵۵۷۹	۲۸۹۱	۲۶۸۸
سمنان	۹۷۶۷	۱۶۱۱	۱۵۵۲	۷۷۷	۷۷۵	۵۹	۲۶	۳۳	۱۵۷۲	۷۸۲	۷۹۰
سیستان و بلوچستان	۸۹۳۷۰	۱۵۶۳۲	۱۴۱۷۵	۷۲۲۷	۶۹۴۸	۱۴۵۷	۷۵۶	۷۰۱	۱۲۷۳۹	۶۵۲۲	۶۲۱۷
فارس	۸۲۷۳۶	۱۳۶۴	۱۳۲۳	۶۷۸	۶۴۵	۴۱	۲۴	۱۷	۱۲۸۹	۶۶۴	۶۲۵
قزوین	۲۱۱۷۷	۱۹۶۵	۱۸۸۴	۹۷۵	۹۰۹	۸۱	۳۴	۴۷	۱۹۱۶	۹۸۹	۹۲۷
قم	۲۲۵۴۷	۹۳	۹۲	۴۶	۴۶	۱	۱	۰	۹۳	۴۷	۴۶
کردستان	۲۸۰۷۴	۱۰۱۸۵	۹۸۸۲	۵۱۲۸	۴۷۵۴	۳۰۳	۱۳۶	۱۶۷	۹۹۶۸	۵۱۷۸	۴۷۹۰
کرمان	۵۷۴۹۱	۱۹۸۷۲	۱۸۷۱۲	۹۵۸۸	۹۱۲۴	۱۱۶۰	۶۰۱	۵۵۹	۱۵۲۹۰	۷۸۲۷	۷۴۶۳
کرمانشاه	۳۴۱۷۱	۷۳۲۳	۶۹۰۴	۳۵۴۶	۳۳۵۸	۴۱۹	۲۵۲	۱۶۷	۶۹۴۵	۳۵۶۳	۳۳۸۲
کهگیلویه و بویراحمد	۱۵۸۸۲	۶۹۱۲	۶۷۵۶	۳۴۳۰	۳۳۲۶	۱۵۶	۷۲	۸۴	۶۸۰۹	۳۴۵۲	۳۳۵۷
گلستان	۴۱۰۲۲	۲۲۶۸۰	۲۱۸۰۰	۱۱۱۵۲	۱۰۶۴۸	۸۸۰	۴۲۶	۴۵۴	۲۲۰۹۳	۱۱۳۰۱	۱۰۷۹۲
گیلان	۳۲۱۹۸	۱۱۲۳۲	۱۱۳۹۱	۵۸۱۴	۵۵۷۷	۳۴۱	۱۶۰	۱۸۱	۱۱۵۲۰	۵۸۷۹	۵۶۴۱
لرستان	۳۷۱۵۴	۱۳۵۹۱	۱۳۰۹۶	۶۷۷۹	۶۳۱۷	۴۹۵	۲۳۹	۲۵۶	۱۳۰۶۵	۶۷۶۷	۶۲۹۸
مازندران	۴۳۹۸۵	۱۷۲۱۳	۱۶۷۲۲	۸۶۱۶	۸۱۰۶	۴۹۱	۲۵۱	۲۴۰	۱۶۷۵۹	۸۶۱۸	۸۱۴۱
مرکزی	۲۱۵۵۸	۵۲۵۶	۵۱۱۷	۲۶۵۵	۲۴۶۲	۱۳۹	۶۹	۷۰	۵۲۰۸	۲۷۰۷	۲۵۰۱
هرمزگان	۳۷۲۸۰	۱۲۱۷۵	۱۱۸۳۸	۶۰۸۲	۵۷۵۶	۳۳۷	۱۶۵	۱۷۲	۱۱۹۶۷	۶۱۴۱	۵۸۲۶
همدان	۳۱۳۸۸	۱۳۸۵۲	۱۳۵۴۰	۶۸۹۱	۶۶۴۹	۳۱۲	۱۵۷	۱۵۵	۱۳۶۳۲	۶۹۵۱	۶۶۸۱
یزد	۲۳۵۰۱	۱۸۱۷	۱۷۷۵	۸۷۱	۹۰۴	۴۲	۱۶	۲۶	۱۷۹۷	۸۷۹	۹۱۸

سائنامه آمارهای جمعیتی سازمان ثبت احوال کشور - سال ۱۳۹۱

ولادت

۱-۲- ولادت ثبت شده به تفکیک جاری، موقوفه و مهلت قانونی، شهری، روستایی و جنس

آذربایجان شرقی

شهری									جمع اسناد شهری	کل اسناد ولادت	شهرستان و سال
مهلت قانونی			موقوفه			جاری					
زن	مرد	جمع	زن	مرد	جمع	زن	مرد	جمع			
۲۰۸۷۳	۲۲۵۰۱	۴۳۳۷۴	۲۹۳	۲۲۳	۵۱۶	۲۰۹۶۷	۲۲۵۹۷	۴۳۵۶۴	۴۴۰۸۰	۶۷۶۸۳	۱۳۸۸
۲۱۵۷۸	۲۳۲۲۱	۴۴۷۹۹	۲۲۹	۱۷۸	۴۰۷	۲۱۶۰۸	۲۳۲۴۷	۴۴۸۵۵	۴۵۲۶۲	۶۷۷۳۴	۱۳۸۹
۲۱۵۶۲	۲۳۰۷۶	۴۴۶۳۸	۱۴۰	۱۱۰	۲۵۰	۲۱۶۰۷	۲۳۱۱۰	۴۴۷۱۷	۴۴۹۶۷	۶۷۸۴۲	۱۳۹۰
۲۲۰۰۶	۲۳۵۱۹	۴۵۵۲۵	۲۳۱	۱۶۵	۳۹۶	۲۱۹۵۵	۲۳۴۸۷	۴۵۴۴۲	۴۵۸۳۸	۶۸۶۶۹	۱۳۹۱
۲۳۲	۱۹۹	۴۳۱	۰	۱	۱	۲۳۲	۱۹۹	۴۳۱	۴۳۲	۱۲۱۹	اسکو
۹۴۳	۱۰۶۸	۲۰۱۱	۱۵	۳	۱۸	۹۴۳	۱۰۶۹	۲۰۱۲	۲۰۳۰	۳۱۴۸	اهر
۵۱۹	۵۲۶	۱۰۴۵	۲	۳	۵	۵۲۰	۵۲۸	۱۰۴۸	۱۰۵۳	۱۷۴۶	آذرشهر
۱۹۳	۲۰۸	۴۰۱	۳	۲	۵	۱۹۳	۲۰۷	۴۰۰	۴۰۵	۲۱۵۷	بستان آباد
۷۷۶	۸۳۸	۱۶۱۴	۴	۶	۱۰	۷۷۷	۸۳۸	۱۶۱۵	۱۶۲۵	۲۷۱۴	بناب
۱۳۳۷۷	۱۴۲۶۲	۲۷۶۳۹	۱۶۱	۱۱۹	۲۸۰	۱۳۳۱۷	۱۴۲۱۳	۲۷۵۳۰	۲۷۸۱۰	۳۰۴۱۸	تبریز
۳۲۱	۲۹۴	۶۱۵	۵	۱	۶	۳۲۴	۲۹۶	۶۲۰	۶۲۶	۹۰۴	جلفا
۴۸	۶۶	۱۱۴	۰	۰	۰	۴۸	۶۶	۱۱۴	۱۱۴	۷۳۰	چاراویماق
										*	خداآفرین
۵۴۶	۵۸۱	۱۱۲۷	۱	۱	۲	۵۴۸	۵۸۲	۱۱۳۰	۱۱۳۲	۲۵۳۳	سراب
۲۳۹	۲۵۰	۴۸۹	۱	۲	۳	۲۳۸	۲۵۱	۴۸۹	۴۹۲	۲۱۰۶	شبستر
۲۳۲	۲۷۸	۵۱۰	۲	۰	۲	۲۳۲	۲۷۸	۵۱۰	۵۱۲	۱۲۹۴	عجب شیر
۱۰۶	۱۲۳	۲۲۹	۲	۲	۴	۱۰۶	۱۲۲	۲۲۸	۲۳۲	۱۴۱۵	کلیبر
۱۴۹۰	۱۵۳۹	۳۰۲۹	۱۱	۷	۱۸	۱۴۹۲	۱۵۴۰	۳۰۳۲	۳۰۵۰	۴۶۲۱	مراغه
۱۳۴۲	۱۴۶۱	۲۸۰۳	۵	۳	۸	۱۳۴۲	۱۴۶۲	۲۸۰۴	۲۸۱۲	۴۵۳۴	مرند
۳۰۲	۳۳۳	۶۳۵	۷	۸	۱۵	۳۰۱	۳۳۳	۶۳۴	۶۴۹	۲۲۲۵	ملکان
۹۶۵	۱۱۱۰	۲۰۷۵	۸	۱	۹	۹۶۸	۱۱۱۹	۲۰۸۷	۲۰۹۶	۳۴۲۸	میانه
۱۲۷	۱۲۱	۲۴۸	۳	۳	۶	۱۲۷	۱۲۱	۲۴۸	۲۵۴	۱۵۳۲	هریس
۲۰۰	۲۱۲	۴۱۲	۱	۲	۳	۱۹۹	۲۱۳	۴۱۲	۴۱۵	۱۱۳۰	هشترود
۴۸	۵۰	۹۸	۰	۱	۱	۴۸	۵۰	۹۸	۹۹	۸۱۵	ورزقان



۱-۲- ولادت ثبت شده به تفکیک جاری، معوقه و مهلت قانونی، شهری، روستایی و جنس (ادامه)

آذربایجان شرقی

روستایی									جمع اسناد روستایی	کل اسناد ولادت	شهرستان و سال
مهلت قانونی			معوقه			جاری					
زن	مرد	جمع	زن	مرد	جمع	زن	مرد	جمع			
۱۱۲۱۲	۱۱۷۴۱	۲۲۹۵۳	۲۴۹	۱۸۳	۴۳۲	۱۱۳۲۶	۱۱۸۴۵	۲۳۱۷۱	۲۳۶۰۳	۶۷۶۸۳	۱۳۸۸
۱۰۷۹۳	۱۱۲۹۹	۲۲۰۹۲	۲۲۲	۱۱۷	۳۳۹	۱۰۸۱۰	۱۱۳۲۳	۲۲۱۳۳	۲۲۴۷۲	۶۷۷۳۴	۱۳۸۹
۱۰۷۷۶	۱۱۸۲۷	۲۲۶۰۳	۱۳۳	۸۷	۲۲۰	۱۰۸۰۹	۱۱۸۴۷	۲۲۶۵۵	۲۲۸۷۵	۶۷۸۴۲	۱۳۹۰
۱۱۰۵۲	۱۱۵۶۵	۲۲۶۱۷	۱۳۷	۹۲	۲۲۹	۱۱۰۴۶	۱۱۵۵۶	۲۲۶۰۲	۲۲۸۳۱	۶۸۶۶۹	۱۳۹۱
۳۸۷	۴۰۰	۷۸۷	۰	۰	۰	۳۸۷	۴۰۰	۷۸۷	۷۸۷	۱۲۱۹	اسکو
۵۶۰	۵۳۸	۱۰۹۸	۱۲	۹	۲۱	۵۶۰	۵۳۷	۱۰۹۷	۱۱۱۸	۳۱۴۸	اهر
۳۵۲	۳۳۹	۶۹۱	۰	۰	۰	۳۵۲	۳۳۹	۶۹۱	۶۹۳	۱۷۴۶	آذرشهر
۸۴۸	۸۸۵	۱۷۳۳	۱۵	۱۱	۲۶	۸۴۵	۸۸۱	۱۷۲۶	۱۷۵۲	۲۱۵۷	بستان آباد
۵۳۳	۵۵۳	۱۰۸۶	۰	۲	۲	۵۳۳	۵۵۴	۱۰۸۷	۱۰۸۹	۲۷۱۴	بناب
۱۲۳۷	۱۳۵۱	۲۵۸۸	۱۲	۱۱	۲۳	۱۲۳۶	۱۳۴۹	۲۵۸۵	۲۶۰۸	۳۰۴۱۸	تبریز
۱۳۲	۱۴۳	۲۷۵	۱	۰	۱	۱۳۲	۱۴۵	۲۷۷	۲۷۸	۹۰۴	جلفا
۲۹۱	۳۱۴	۶۰۵	۸	۲	۱۰	۲۹۱	۳۱۵	۶۰۶	۶۱۶	۷۳۰	چاراویماق
										*	خداآفرین
۶۶۵	۷۲۸	۱۳۹۳	۸	۰	۸	۶۶۵	۷۲۸	۱۳۹۳	۱۴۰۱	۲۵۳۳	سراب
۸۳۱	۷۶۹	۱۶۰۰	۶	۶	۱۲	۸۳۰	۷۷۲	۱۶۰۲	۱۶۱۴	۲۱۰۶	شبستر
۳۸۰	۳۹۶	۷۷۶	۳	۳	۶	۳۸۰	۳۹۶	۷۷۶	۷۸۲	۱۲۹۴	عجب شیر
۵۵۵	۶۰۱	۱۱۵۶	۱۷	۸	۲۵	۵۵۶	۶۰۲	۱۱۵۸	۱۱۸۳	۱۴۱۵	کلیبر
۷۶۸	۷۹۷	۱۵۶۵	۲	۴	۶	۷۶۸	۷۹۷	۱۵۶۵	۱۵۷۱	۴۶۲۱	مراغه
۸۳۹	۸۷۳	۱۷۱۲	۶	۵	۱۱	۸۴۰	۸۷۱	۱۷۱۱	۱۷۲۲	۴۵۳۴	مرند
۷۳۳	۸۲۴	۱۵۵۷	۱۵	۱۰	۲۵	۷۳۱	۸۲۰	۱۵۵۱	۱۵۷۶	۲۲۲۵	ملکان
۶۳۹	۶۸۴	۱۳۲۳	۶	۲	۸	۶۴۰	۶۸۴	۱۳۲۴	۱۳۳۲	۳۴۲۸	میانه
۶۲۲	۶۴۵	۱۲۶۷	۱۰	۵	۱۵	۶۲۰	۶۴۳	۱۲۶۳	۱۲۷۸	۱۵۳۲	هریس
۳۳۴	۳۶۰	۶۹۴	۱۴	۱۰	۲۴	۳۳۱	۳۶۰	۶۹۱	۷۱۵	۱۱۳۰	هشترود
۳۴۶	۳۶۵	۷۱۱	۲	۴	۶	۳۴۷	۳۶۳	۷۱۰	۷۱۶	۸۱۵	ورزقان

سائنامه آمارهای جمعیتی سازمان ثبت احوال کشور - سال ۱۳۹۱

ولادت

۲-۲- ولادت ثبت شده به تفکیک جاری، معوقه و مهلت قانونی، شهری، روستایی و جنس

آذربایجان غربی

شهری									جمع اسناد شهری	کل اسناد ولادت	شهرستان و سال
مهلت قانونی			معوقه			جاری					
زن	مرد	جمع	زن	مرد	جمع	زن	مرد	جمع			
۱۶۳۴۱	۱۷۲۶۳	۳۳۶۰۴	۸۱۱	۷۳۲	۱۵۴۳	۱۶۵۳۵	۱۷۴۵۳	۳۳۹۸۸	۳۵۵۳۱	۶۲۱۷۰	۱۳۸۸
۱۹۰۳۳	۲۰۰۱۴	۳۹۰۴۷	۸۲۱	۷۰۰	۱۵۲۱	۱۸۸۴۸	۱۹۷۸۲	۳۸۶۳۰	۴۰۱۵۱	۶۲۳۹۴	۱۳۸۹
۱۸۳۰۱	۱۹۳۵۴	۳۷۶۵۵	۷۳۸	۶۲۴	۱۳۶۲	۱۸۱۸۴	۱۹۲۱۵	۳۷۳۹۹	۳۸۷۶۱	۶۲۲۸۹	۱۳۹۰
۱۸۴۲۰	۱۹۷۵۸	۳۸۱۷۸	۷۷۲	۶۴۰	۱۴۱۲	۱۸۴۰۰	۱۹۷۸۳	۳۸۱۸۳	۳۹۵۹۵	۶۲۸۰۷	۱۳۹۱
۶۷۷۶	۷۳۳۳	۱۴۱۰۹	۳۷۹	۳۰۸	۶۸۷	۶۹۵۰	۷۵۵۸	۱۴۵۰۸	۱۵۱۹۵	۱۸۷۷۴	ارومیه
۳۶۴	۳۶۴	۷۲۸	۱۸	۱۳	۳۱	۳۵۵	۳۵۸	۷۱۳	۷۴۴	۱۵۴۴	اشنویه
۱۵۹۱	۱۶۹۵	۳۲۸۶	۹۲	۶۶	۱۵۸	۱۵۳۳	۱۶۵۲	۳۱۸۵	۳۳۴۳	۴۳۲۷	بوکان
۱۲۳	۱۳۰	۲۵۳	۲	۲	۴	۱۲۲	۱۳۰	۲۵۲	۲۵۶	۱۰۷۱	پلدشت
۹۷۹	۱۰۳۵	۲۰۱۴	۵۶	۳۰	۸۶	۹۶۱	۱۰۲۲	۱۹۸۳	۲۰۶۹	۳۲۳۲	پیرانشهر
۴۰۵	۴۲۹	۸۳۴	۵	۹	۱۴	۴۰۲	۴۲۳	۸۲۵	۸۳۹	۱۴۹۱	تکاب
۲۰۶	۲۲۷	۴۳۳	۷	۷	۱۴	۱۹۹	۲۲۱	۴۲۰	۴۳۴	۱۰۳۳	چالدران
۲۶۷	۲۷۲	۵۳۹	۹	۱	۱۰	۲۶۱	۲۷۲	۵۳۳	۵۴۳	۱۰۵۷	چابهاره
۱۶۷۱	۱۷۷۹	۳۴۵۰	۲۴	۲۹	۵۳	۱۶۶۴	۱۷۷۲	۳۴۳۶	۳۴۸۹	۶۷۸۷	خوی
۶۳۴	۶۸۲	۱۳۱۶	۲۹	۲۶	۵۵	۶۲۳	۶۶۲	۱۲۸۵	۱۳۴۰	۲۴۸۶	سردشت
۷۴۴	۷۶۰	۱۵۰۴	۲۷	۳۱	۵۸	۷۳۲	۷۳۸	۱۴۷۰	۱۵۲۸	۳۹۲۸	سلماس
۴۳۷	۵۳۵	۹۷۲	۵	۸	۱۳	۴۳۲	۵۲۸	۹۶۰	۹۷۳	۱۷۵۰	شاهین دژ
۲۵۷	۲۶۱	۵۱۸	۸	۶	۱۴	۲۵۰	۲۵۶	۵۰۶	۵۲۰	۱۲۸۷	شوط
۶۱۷	۶۴۶	۱۲۶۳	۱۱	۱۲	۲۳	۶۰۹	۶۳۶	۱۲۴۵	۱۲۶۸	۲۲۱۷	ماکو
۱۳۳۱	۱۴۳۶	۲۷۶۷	۴۳	۳۵	۷۸	۱۳۰۷	۱۴۰۶	۲۷۱۳	۲۷۹۱	۴۲۶۴	مهاباد
۱۱۷۳	۱۳۱۸	۲۴۹۱	۲۵	۲۷	۵۲	۱۱۶۸	۱۳۰۵	۲۴۷۳	۲۵۲۵	۵۰۲۳	میاندوآب
۸۴۵	۸۵۶	۱۷۰۱	۳۲	۳۰	۶۲	۸۳۲	۸۴۴	۱۶۷۶	۱۷۳۸	۲۵۳۶	نقده

☞



۲-۲- ولادت ثبت شده به تفکیک جاری، معوقه و مهلت قانونی، شهری، روستایی و جنس (ادامه)

آذربایجان غربی

روستایی									جمع اسناد روستایی	کل اسناد ولادت	شهرستان و سال
مهلت قانونی			معوقه			جاری					
زن	مرد	جمع	زن	مرد	جمع	زن	مرد	جمع			
۱۲۰۵۰	۱۲۹۱۶	۲۴۹۶۶	۸۹۰	۶۷۶	۱۵۶۶	۱۲۱۱۱	۱۲۹۶۲	۲۵۰۷۲	۲۶۶۳۹	۶۲۱۷۰	۱۳۸۸
۱۰۳۶۵	۱۱۱۱۲	۲۱۴۷۷	۵۹۹	۴۵۰	۱۰۴۹	۱۰۲۴۰	۱۰۹۵۴	۲۱۱۹۴	۲۲۲۴۳	۶۲۳۹۴	۱۳۸۹
۱۱۰۶۴	۱۱۷۸۳	۲۲۸۴۷	۶۰۴	۴۴۹	۱۰۵۳	۱۰۸۷۶	۱۱۵۹۹	۲۲۴۷۵	۲۳۵۲۸	۶۲۲۸۹	۱۳۹۰
۱۱۰۷۶	۱۱۶۰۷	۲۲۶۸۳	۵۲۱	۳۸۱	۹۰۲	۱۰۸۷۷	۱۱۴۴۳	۲۲۳۱۰	۲۳۲۱۲	۶۲۸۰۷	۱۳۹۱
۱۷۳۶	۱۷۱۱	۳۴۴۷	۷۰	۵۳	۱۲۳	۱۷۲۸	۱۷۲۸	۳۴۵۶	۳۵۷۹	۱۸۷۷۴	ارومیه
۳۸۲	۳۸۹	۷۷۱	۲۶	۲۰	۴۶	۳۷۵	۳۷۹	۷۵۴	۸۰۰	۱۵۴۴	اشنویه
۴۶۷	۵۰۲	۹۶۹	۳۳	۱۹	۵۲	۴۴۶	۴۸۶	۹۳۲	۹۸۴	۴۳۲۷	بوکان
۳۸۷	۴۲۰	۸۰۷	۹	۸	۱۷	۳۸۱	۴۱۷	۷۹۸	۸۱۵	۱۰۷۱	پلدشت
۵۴۴	۵۵۷	۱۱۰۱	۶۷	۲۴	۹۱	۵۲۶	۵۴۶	۱۰۷۲	۱۱۶۳	۳۲۳۲	پیرانشهر
۳۲۳	۳۲۲	۶۴۵	۱۰	۶	۱۶	۳۱۸	۳۱۸	۶۳۶	۶۵۲	۱۴۹۱	تکاب
۲۹۵	۲۹۷	۵۹۲	۱۴	۷	۲۱	۲۸۷	۲۹۱	۵۷۸	۵۹۹	۱۰۳۳	چالدران
۲۴۲	۲۶۶	۵۰۸	۴	۷	۱۱	۲۳۹	۲۶۴	۵۰۲	۵۱۴	۱۰۵۷	چابهاره
۱۶۰۶	۱۶۵۳	۳۲۵۹	۴۶	۴۶	۹۲	۱۵۸۵	۱۶۲۱	۳۲۰۶	۳۲۹۸	۶۷۸۷	خوی
۵۰۰	۶۰۸	۱۱۰۸	۳۶	۲۷	۶۳	۴۸۹	۵۹۴	۱۰۸۳	۱۱۴۶	۲۴۸۶	سردشت
۱۱۲۰	۱۲۰۶	۲۳۲۶	۶۹	۵۷	۱۲۶	۱۰۹۵	۱۱۷۹	۲۲۷۴	۲۴۰۰	۳۹۲۸	سلماس
۳۷۴	۳۹۵	۷۶۹	۷	۱۴	۲۱	۳۷۱	۳۸۵	۷۵۶	۷۷۷	۱۷۵۰	شاهین دژ
۳۵۱	۴۱۳	۷۶۴	۱۰	۱۰	۲۰	۳۴۱	۴۰۶	۷۴۷	۷۶۷	۱۲۸۷	شوط
۴۶۹	۴۷۴	۹۴۳	۱۰	۱۲	۲۲	۴۶۳	۴۶۴	۹۲۷	۹۴۹	۲۲۱۷	ماکو
۷۱۲	۷۳۹	۱۴۵۱	۳۷	۱۶	۵۳	۶۹۲	۷۲۸	۱۴۲۰	۱۴۷۳	۴۲۶۴	مهاباد
۱۱۹۷	۱۲۶۰	۲۴۵۷	۴۶	۳۳	۷۹	۱۱۸۰	۱۲۳۹	۲۴۱۹	۲۴۹۸	۵۰۲۳	میاندوآب
۳۷۱	۳۹۵	۷۶۶	۲۷	۲۲	۴۹	۳۶۱	۳۸۸	۷۴۹	۷۹۸	۲۵۳۶	نقده

سائنامه آمارهای جمعیتی سازمان ثبت احوال کشور - سال ۱۳۹۱

ولادت

۲-۳- ولادت ثبت شده به تفکیک جاری، معوقه و مهلت قانونی، شهری، روستایی و جنس

اردبیل

شهری									جمع اسناد شهری	کل اسناد ولادت	شهرستان و سال
مهلت قانونی			معوقه			جاری					
زن	مرد	جمع	زن	مرد	جمع	زن	مرد	جمع			
۶۶۷۵	۷۵۶۶	۱۴۲۴۱	۲۱۱	۲۲۴	۴۳۵	۶۸۷۰	۷۷۵۲	۱۴۶۲۲	۱۵۰۵۷	۲۳۶۵۷	۱۳۸۸
۷۷۱۶	۸۲۸۶	۱۶۰۰۲	۳۲۱	۲۷۳	۵۹۴	۷۷۴۲	۸۲۶۲	۱۶۰۰۴	۱۶۵۹۸	۲۳۹۸۵	۱۳۸۹
۷۲۳۹	۷۸۷۵	۱۵۱۱۴	۱۹۴	۱۴۸	۳۴۲	۷۳۰۵	۷۹۳۳	۱۵۲۳۸	۱۵۵۸۰	۲۳۹۰۸	۱۳۹۰
۸۰۶۳	۸۵۷۰	۱۶۶۳۳	۱۹۲	۱۵۹	۳۵۱	۸۰۵۳	۸۵۴۵	۱۶۵۹۸	۱۶۹۴۹	۲۴۶۰۱	۱۳۹۱
۴۹۹۵	۵۳۱۳	۱۰۳۰۸	۱۲۱	۱۰۷	۲۲۸	۴۹۹۶	۵۳۰۴	۱۰۳۰۰	۱۰۵۲۸	۱۲۳۴۳	اردبیل
۲۱۷	۲۲۴	۴۴۱	۵	۱	۶	۲۱۴	۲۲۴	۴۳۸	۴۴۴	۸۲۸	بيله سوار
۱۱۰۲	۱۱۸۳	۲۲۸۵	۲۸	۲۲	۵۰	۱۰۹۴	۱۱۷۵	۲۲۶۹	۲۳۱۹	۳۷۱۸	پارس آباد
۳۶۳	۳۹۹	۷۶۲	۸	۷	۱۵	۳۶۲	۳۹۶	۷۵۸	۷۷۳	۱۵۴۸	خلخال
۱۹	۲۸	۴۷	۱	۱	۲	۲۰	۲۷	۴۷	۴۹	۱۷۸	سرعین
۵۹	۵۱	۱۱۰	۰	۲	۲	۵۹	۵۱	۱۱۰	۱۱۲	۴۰۳	کونر
۳۴۵	۳۶۲	۷۰۷	۶	۵	۱۱	۳۴۵	۳۶۳	۷۰۸	۷۱۹	۱۵۰۷	گرمی
۸۰۲	۸۷۲	۱۶۷۴	۱۵	۱۲	۲۷	۸۰۲	۸۶۸	۱۶۷۰	۱۶۹۷	۳۳۲۸	مشکین شهر
۱۳۳	۱۰۸	۲۴۱	۵	۲	۷	۱۳۳	۱۰۷	۲۴۰	۲۴۷	۴۹۰	نمین
۲۸	۳۰	۵۸	۳	۰	۳	۲۸	۳۰	۵۸	۶۱	۲۵۸	نیر



سائنامه آمارهای جمعیتی سازمان ثبت احوال کشور - سال ۱۳۹۱

ولادت

۲-۳- ولادت ثبت شده به تفکیک جاری، معوقه و مهلت قانونی، شهری، روستایی و جنس (دامه)

اردبیل

روستایی									جمع اسناد روستایی	کل اسناد ولادت	شهرستان و سال
مهلت قانونی			معوقه			جاری					
زن	مرد	جمع	زن	مرد	جمع	زن	مرد	جمع			
۳۸۹۷	۴۲۰۱	۸۰۹۸	۱۸۵	۱۶۰	۳۴۵	۳۹۸۶	۴۲۶۹	۸۲۵۵	۸۶۰۰	۲۳۶۵۷	۱۳۸۸
۳۴۷۳	۳۶۷۰	۷۱۴۳	۱۴۰	۱۲۸	۲۶۸	۳۴۷۱	۳۶۴۸	۷۱۱۹	۷۳۸۷	۲۳۹۸۵	۱۳۸۹
۳۸۳۰	۴۱۹۸	۸۰۲۸	۱۴۳	۱۰۴	۲۴۷	۳۸۷۱	۴۲۱۰	۸۰۸۱	۸۳۲۸	۲۳۹۰۸	۱۳۹۰
۳۶۰۵	۳۸۶۴	۷۴۶۹	۱۳۴	۱۰۲	۲۳۶	۳۵۹۲	۳۸۲۴	۷۴۱۶	۷۶۵۲	۲۴۶۰۱	۱۳۹۱
۸۵۷	۹۱۵	۱۷۷۲	۳۰	۲۷	۵۷	۸۵۵	۹۰۳	۱۷۵۸	۱۸۱۵	۱۲۳۴۳	اردبیل
۱۶۹	۲۰۴	۳۷۳	۶	۶	۱۲	۱۷۲	۲۰۰	۳۷۲	۳۸۴	۸۲۸	بيله سوار
۶۷۰	۷۰۳	۱۳۷۳	۱۸	۱۴	۳۲	۶۷۰	۶۹۷	۱۳۶۷	۱۳۹۹	۳۷۱۸	پارس آباد
۳۵۹	۴۰۷	۷۶۶	۷	۱۳	۲۰	۳۵۶	۳۹۹	۷۵۵	۷۷۵	۱۵۴۸	خلخال
۶۶	۵۸	۱۲۴	۵	۰	۵	۶۵	۵۹	۱۲۴	۱۲۹	۱۷۸	سرعین
۱۴۲	۱۴۶	۲۸۸	۷	۴	۱۱	۱۳۷	۱۴۳	۲۸۰	۲۹۱	۴۰۳	کونر
۳۷۸	۳۸۶	۷۶۴	۲۰	۸	۲۸	۳۷۴	۳۸۶	۷۶۰	۷۸۸	۱۵۰۷	گرمی
۷۵۴	۸۳۶	۱۵۹۰	۲۷	۱۳	۴۰	۷۵۶	۸۳۵	۱۵۹۱	۱۶۳۱	۳۳۲۸	مشگین شهر
۱۲۱	۱۱۰	۲۳۱	۸	۱۰	۱۸	۱۲۰	۱۰۵	۲۲۵	۲۴۳	۴۹۰	نمین
۸۹	۹۹	۱۸۸	۶	۷	۱۳	۸۷	۹۷	۱۸۴	۱۹۷	۲۵۸	نیر

سائنامه آمارهای جمعیتی سازمان ثبت احوال کشور - سال ۱۳۹۱

ولادت

۲-۴- ولادت ثبت شده به تفکیک جاری، معوقه و مهلت قانونی، شهری، روستایی و جنس

اصفهان

شهری									جمع اسناد شهری	کل اسناد ولادت	شهرستان و سال
مهلت قانونی			معوقه			جاری					
زن	مرد	جمع	زن	مرد	جمع	زن	مرد	جمع			
۲۶۱۵۹	۲۸۲۷۷	۵۴۴۳۶	۱۲۵۱	۱۱۹۹	۲۴۵۰	۲۹۳۸۸	۳۱۴۰۹	۶۰۷۹۷	۶۳۲۴۷	۷۳۵۹۱	۱۳۸۸
۲۹۲۱۶	۳۰۸۱۴	۶۰۰۳۰	۱۲۷۷	۱۱۳۵	۲۴۱۲	۳۰۰۴۲	۳۱۵۱۹	۶۱۵۶۱	۶۳۹۷۳	۷۳۷۷۱	۱۳۸۹
۳۰۴۹۵	۳۲۵۳۸	۶۳۰۳۳	۹۵۲	۸۷۴	۱۸۲۶	۳۱۹۹۵	۳۳۹۰۹	۶۵۹۰۴	۶۷۷۳۰	۷۵۱۸۵	۱۳۹۰
۳۳۵۴۶	۳۴۹۸۴	۶۸۵۳۰	۹۳۰	۹۲۷	۱۸۵۷	۳۳۹۵۲	۳۵۳۱۳	۶۹۲۶۵	۷۱۱۲۲	۷۸۲۵۱	۱۳۹۱
۲۳۰	۲۳۳	۴۶۳	۴	۱۰	۱۴	۲۲۹	۲۲۹	۴۵۸	۴۷۲	۵۹۸	اردستان
۱۶۳۸۸	۱۶۷۸۲	۳۳۱۷۰	۵۳۱	۴۷۴	۱۰۰۵	۱۶۶۰۷	۱۷۰۰۴	۳۳۶۱۱	۳۴۶۱۶	۳۴۸۰۹	اصفهان
۶۸۶	۶۷۵	۱۳۶۱	۱۹	۱۷	۳۶	۶۹۷	۶۸۶	۱۳۸۳	۱۴۱۹	۱۶۲۵	آران و بیدگل
۸۰۱	۸۳۳	۱۶۳۴	۱۵	۳۱	۴۶	۸۰۷	۸۲۷	۱۶۳۴	۱۶۸۰	۱۷۹۵	برخوار
۲۲۸	۲۳۹	۴۶۷	۱	۴	۵	۲۳۶	۲۴۶	۴۸۲	۴۸۷	۱۳۶۹	تیران و گرون
۱۹۲	۲۱۵	۴۰۷	۷	۱۱	۱۸	۱۸۷	۲۱۱	۳۹۸	۴۱۶	۶۷۴	چادگان
۱۸۳۸	۱۸۹۵	۳۷۳۳	۳۴	۴۱	۷۵	۱۸۶۷	۱۹۱۶	۳۷۸۳	۳۸۵۸	۴۵۱۸	خمینی شهر
۱۳۵	۱۴۲	۲۷۷	۳	۱	۴	۱۳۲	۱۴۱	۲۷۳	۲۷۷	۴۲۰	خوانسار
۵۳	۶۵	۱۱۸	۲	۱	۳	۵۲	۶۴	۱۱۶	۱۱۹	۲۹۵	خورو بیابانک
۱۶۲	۱۷۱	۳۳۳	۴	۸	۱۲	۱۶۲	۱۷۰	۳۳۲	۳۴۴	۵۷۴	دهاقان
۵۰۳	۵۶۸	۱۰۷۱	۱۵	۱۰	۲۵	۵۰۱	۵۶۳	۱۰۶۴	۱۰۸۹	۱۰۹۴	سمیرم
۹۵۰	۱۰۳۹	۱۹۸۹	۲۳	۱۹	۴۲	۹۵۲	۱۰۴۴	۱۹۹۶	۲۰۳۸	۲۶۰۰	شاهین شهر و میمه
۱۰۴۷	۱۱۱۵	۲۱۶۲	۱۵	۱۳	۲۸	۱۰۵۳	۱۱۱۹	۲۱۷۲	۲۲۰۰	۲۴۱۰	شهرضا
۳۲۴	۳۱۱	۶۳۵	۵	۲	۷	۳۲۲	۳۰۹	۶۳۱	۶۳۸	۱۳۰۷	فریدن
۱۰۸	۱۱۳	۲۲۱	۰	۳	۳	۱۰۹	۱۱۱	۲۲۰	۲۲۳	۷۷۶	فریدون شهر
۱۷۸۱	۱۸۸۲	۳۶۶۳	۴۵	۶۱	۱۰۶	۱۸۲۸	۱۹۰۷	۳۷۳۵	۳۸۴۱	۳۸۶۲	فلاورجان
۲۲۱۰	۲۴۵۳	۴۶۶۳	۶۵	۶۹	۱۳۴	۲۲۳۹	۲۴۷۸	۴۷۱۷	۴۸۵۱	۵۲۶۴	کاشان
۵۶۶	۶۱۶	۱۱۸۲	۸	۱۱	۱۹	۵۶۲	۶۱۲	۱۱۷۴	۱۱۹۳	۱۳۷۶	کلیان
۱۵۷۴	۱۶۵۵	۳۲۲۹	۴۰	۴۲	۸۲	۱۵۹۳	۱۶۶۶	۳۲۵۹	۳۳۴۱	۳۷۱۸	لنجان
۸۸۳	۸۵۴	۱۷۳۷	۱۵	۱۷	۳۲	۹۰۴	۸۶۷	۱۷۷۱	۱۸۰۳	۲۲۱۴	مبارکه
۲۲۶	۲۵۵	۴۸۱	۸	۵	۱۳	۲۲۱	۲۵۶	۴۷۷	۴۹۰	۵۹۴	نابین
۲۴۳۱	۲۶۲۷	۵۰۵۸	۶۶	۷۴	۱۴۰	۲۴۵۹	۲۶۳۷	۵۰۹۶	۵۲۴۶	۵۷۲۴	نجف آباد
۲۳۰	۲۴۶	۴۷۶	۵	۳	۸	۲۳۳	۲۵۰	۴۸۳	۴۹۱	۶۳۵	نطنز



سائنامه آمارهای جمعیتی سازمان ثبت احوال کشور - سال ۱۳۹۱

ولادت

۲-۴- ولادت ثبت شده به تفکیک جاری، معوقه و مهلت قانونی، شهری، روستایی و جنس (ادامه)

اصفهان

روستایی										جمع اسناد روستایی	کل اسناد ولادت	شهرستان و سال
مهلت قانونی			معوقه			جاری						
زن	مرد	جمع	زن	مرد	جمع	زن	مرد	جمع				
۴۰۱۰	۴۵۱۸	۸۵۲۸	۲۳۵	۲۱۲	۴۴۷	۴۶۶۳	۵۲۳۴	۹۸۹۷	۱۰۳۴۴	۷۳۵۹۱	۱۳۸۸	
۴۴۴۹	۴۷۶۰	۹۲۰۹	۱۷۹	۱۹۶	۳۷۵	۴۵۵۱	۴۸۷۲	۹۴۲۳	۹۷۹۸	۷۳۷۷۱	۱۳۸۹	
۳۳۹۶	۳۶۰۶	۷۰۰۲	۸۵	۱۱۲	۱۹۷	۳۵۴۱	۳۷۱۷	۷۲۵۸	۷۴۵۵	۷۵۱۸۵	۱۳۹۰	
۴۳۴۷	۳۶۰۰	۶۹۴۷	۷۶	۶۹	۱۴۵	۳۳۶۴	۳۶۲۰	۶۹۸۴	۷۱۲۹	۷۸۲۵۱	۱۳۹۱	
۶۵	۶۰	۱۲۵	۰	۲	۲	۶۵	۵۹	۱۲۴	۱۲۶	۵۹۸	اردستان	
۹۴	۹۵	۱۸۹	۲	۲	۴	۹۵	۹۴	۱۸۹	۱۹۳	۳۴۸۰۹	اصفهان	
۱۰۴	۹۲	۱۹۶	۶	۴	۱۰	۱۰۵	۹۱	۱۹۶	۲۰۶	۱۶۲۵	آران و بیدگل	
۶۰	۵۳	۱۱۳	۱	۱	۲	۶۰	۵۳	۱۱۳	۱۱۵	۱۷۹۵	برخوار	
۴۲۷	۴۳۷	۸۶۴	۱۳	۱۰	۲۳	۴۲۳	۴۳۶	۸۵۹	۸۸۲	۱۳۶۹	تیران و گرون	
۱۱۹	۱۳۷	۲۵۶	۰	۱	۱	۱۲۰	۱۳۷	۲۵۷	۲۵۸	۶۷۴	چادگان	
۲۹۴	۳۳۷	۶۳۱	۹	۹	۱۸	۲۹۹	۳۴۳	۶۴۲	۶۶۰	۴۵۱۸	خمینی شهر	
۶۸	۷۴	۱۴۲	۱	۰	۱	۶۸	۷۴	۱۴۲	۱۴۳	۴۲۰	خوانسار	
۸۳	۸۴	۱۶۷	۱	۳	۴	۸۷	۸۵	۱۷۲	۱۷۶	۲۹۵	خوروبیابانک	
۱۰۴	۱۱۹	۲۲۳	۳	۰	۳	۱۰۶	۱۲۱	۲۲۷	۲۳۰	۵۷۴	دهاقان	
۳	۱	۴	۱	۰	۱	۳	۱	۴	۵	۱۰۹۴	سمیرم	
۲۷۵	۲۸۱	۵۵۶	۰	۳	۳	۲۷۶	۲۸۳	۵۵۹	۵۶۲	۲۶۰۰	شاهین شهر و میمه	
۹۱	۱۱۵	۲۰۶	۲	۱	۳	۹۰	۱۱۷	۲۰۷	۲۱۰	۲۴۱۰	شهرضا	
۳۲۱	۳۴۳	۶۶۴	۴	۳	۷	۳۲۰	۳۴۲	۶۶۲	۶۶۹	۱۳۰۷	فریدن	
۲۶۲	۲۷۴	۵۳۶	۱۱	۱۰	۲۱	۲۵۸	۲۷۴	۵۳۲	۵۵۳	۷۷۶	فریدونشهر	
۷	۱۳	۲۰	۰	۲	۲	۷	۱۲	۱۹	۲۱	۲۸۶۲	فلورجان	
۱۸۲	۲۲۰	۴۰۲	۳	۳	۶	۱۸۵	۲۲۲	۴۰۷	۴۱۳	۵۲۶۴	کاشان	
۸۳	۹۶	۱۷۹	۱	۰	۱	۸۲	۱۰۰	۱۸۲	۱۸۳	۱۳۷۶	کلیایگان	
۱۶۱	۱۹۶	۳۵۷	۵	۴	۹	۱۶۸	۲۰۰	۳۶۸	۳۷۷	۳۷۱۸	لنجان	
۱۹۸	۲۰۷	۴۰۵	۴	۲	۶	۱۹۷	۲۰۸	۴۰۵	۴۱۱	۲۲۱۴	مبارکه	
۵۳	۵۰	۱۰۳	۰	۱	۱	۵۴	۴۹	۱۰۳	۱۰۴	۵۹۴	نائین	
۲۲۱	۲۴۷	۴۶۸	۸	۶	۱۴	۲۲۴	۲۵۰	۴۷۴	۴۸۸	۵۷۲۴	نجف آباد	
۷۲	۶۹	۱۴۱	۱	۲	۳	۷۲	۶۹	۱۴۱	۱۴۴	۶۳۵	نطنز	

سائمه آمارهای جمعیتی سازمان ثبت احوال کشور - سال ۱۳۹۱

ولادت

۲-۵- ولادت ثبت شده به تفکیک جاری، معوقه و مهلت قانونی، شهری، روستایی و جنس

البرز

شهری									جمع اسناد شهری	کل اسناد ولادت	شهرستان و سال
مهلت قانونی			معوقه			جاری					
زن	مرد	جمع	زن	مرد	جمع	زن	مرد	جمع			
۱۳۴۹۹	۱۴۱۱۱	۲۷۶۱۰	۵۵۱	۵۱۶	۱۰۶۷	۱۴۴۹۲	۱۵۲۲۱	۲۹۷۱۳	۳۰۷۸۰	۳۲۰۶۰	۱۳۸۸
۱۵۱۴۶	۱۶۳۶۳	۳۱۵۰۹	۶۷۳	۷۳۰	۱۴۰۳	۱۵۳۸۳	۱۶۵۳۲	۳۱۹۱۵	۳۳۳۱۸	۳۴۳۶۴	۱۳۸۹
۱۵۲۴۴	۱۶۳۰۹	۳۱۵۵۳	۴۷۶	۵۶۷	۱۰۴۳	۱۵۸۷۷	۱۶۸۹۴	۳۲۷۷۱	۳۳۸۱۴	۳۴۸۸۹	۱۳۹۰
۱۶۴۶۱	۱۷۴۱۹	۳۳۸۸۰	۵۰۷	۵۳۵	۱۰۴۲	۱۶۷۹۷	۱۷۷۳۳	۳۴۵۳۰	۳۵۵۷۲	۳۵۶۴۹	۱۳۹۱
										*	اشتهارد
۹۷۹	۹۴۰	۱۹۱۹	۵۰	۳۲	۸۲	۹۸۸	۹۶۳	۱۹۵۱	۲۰۲۳	۲۰۳۶	ساوجبلاغ
۱۷	۲۱	۳۸	۱	۰	۱	۱۷	۲۱	۳۸	۳۹	۳۹	طالقان
۱۴۴۱۷	۱۵۴۷۵	۲۹۸۹۲	۴۲۲	۴۷۶	۸۹۸	۱۴۷۵۶	۱۵۷۷۴	۳۰۵۳۰	۳۱۴۲۸	۳۱۵۰۲	کرج
۱۰۴۸	۹۸۳	۲۰۳۱	۳۴	۲۷	۶۱	۱۰۳۶	۹۷۵	۲۰۱۱	۲۰۷۲	۲۰۷۲	نظرآباد



۲-۶- ولادت ثبت شده به تفکیک جاری، معوقه و مهلت قانونی، شهری، روستایی و جنس

ایلام

شهری									جمع اسناد شهری	کل اسناد ولادت	شهرستان
مهلت قانونی			معوقه			جاری					
زن	مرد	جمع	زن	مرد	جمع	زن	مرد	جمع			
۲۹۶۱	۳۱۹۷	۶۱۵۸	۲۱۱	۲۰۰	۴۱۱	۲۹۵۸	۳۱۷۸	۶۱۳۶	۶۵۴۷	۹۹۹۸	۱۳۸۸
۲۹۲۳	۳۱۶۱	۶۰۸۴	۲۳۴	۱۸۷	۴۲۱	۲۹۱۸	۳۱۴۵	۶۰۶۳	۶۴۸۴	۱۰۰۲۱	۱۳۸۹
۳۰۴۶	۳۳۶۹	۶۴۱۵	۲۵۵	۲۷۵	۵۳۰	۳۰۴۹	۳۳۷۳	۶۴۲۲	۶۹۵۲	۱۰۲۶۱	۱۳۹۰
۳۱۱۹	۳۲۷۸	۶۳۹۷	۲۰۲	۱۷۱	۳۷۳	۳۱۱۴	۳۲۵۶	۶۳۷۰	۶۷۴۳	۱۰۲۲۱	۱۳۹۱
۱۵۲۲	۱۵۷۸	۳۱۰۰	۹۶	۶۲	۱۵۸	۱۵۲۲	۱۵۷۳	۳۰۹۶	۳۲۵۴	۳۹۱۳	ایلام
۲۷۸	۳۰۶	۵۸۴	۹	۱۲	۲۱	۲۷۸	۳۰۴	۵۸۲	۶۰۳	۸۲۳	ایوان
۲۴۴	۲۵۴	۴۹۸	۳۸	۱۳	۵۱	۲۴۶	۲۵۳	۴۹۹	۵۵۰	۸۶۱	آبدانان
۱۶۵	۲۰۰	۳۶۵	۶	۴	۱۰	۱۶۲	۱۹۹	۳۶۱	۳۷۱	۱۰۱۲	چرداول
۲۲۴	۲۷۱	۴۹۵	۱۱	۱۷	۲۸	۲۲۳	۲۶۹	۴۹۲	۵۲۰	۱۰۵۱	دره شهر
۳۴۵	۳۲۴	۶۶۹	۲۴	۲۴	۴۸	۳۴۴	۳۱۹	۶۶۳	۷۱۱	۱۲۳۵	دهلران
۱۹	۱۷	۳۶	۰	۰	۰	۱۹	۱۷	۳۶	۳۶	۲۵۲	سیروان
۱۷۶	۱۷۰	۳۴۶	۶	۱۲	۱۸	۱۷۴	۱۶۸	۳۴۲	۳۶۰	۴۹۹	ملکشاهی
۱۴۶	۱۵۸	۳۰۴	۱۲	۲۷	۳۹	۱۴۶	۱۵۳	۲۹۹	۳۲۸	۵۷۵	مهران



سائنامه آمارهای جمعیتی سازمان ثبت احوال کشور - سال ۱۳۹۱

ولادت

۲-۵- ولادت ثبت شده به تفکیک جاری، معوقه و مهلت قانونی، شهری، روستایی و جنس (ادامه)

البرز

روستایی									جمع اسناد روستایی	کل اسناد ولادت	شهرستان و سال
مهلت قانونی			معوقه			جاری					
زن	مرد	جمع	زن	مرد	جمع	زن	مرد	جمع			
۶۰۰	۶۱۳	۱۲۱۳	۱۸	۲۵	۴۳	۶۱۰	۶۲۷	۱۲۳۷	۱۲۸۰	۳۲۰۶۰	۱۳۸۸
۲۵	۱۷	۴۲	۲	۲	۴	۲۵	۱۷	۴۲	۴۶	۳۳۳۶۴	۱۳۸۹
۴۲	۲۸	۷۰	۰	۲	۲	۴۴	۲۹	۷۳	۷۵	۳۳۸۸۹	۱۳۹۰
۳۵	۳۷	۷۲	۰	۳	۳	۳۶	۳۸	۷۴	۷۷	۳۵۶۴۹	۱۳۹۱
										*	اشتهارد
۲	۱	۳	۰	۰	۰	۲	۱	۳	۳	۲۰۳۶	ساوجبلاغ
۰	۰	۰	۰	۰	۰	۰	۰	۰	۰	۳۹	طالقان
۳۳	۳۶	۶۹	۰	۳	۳	۳۴	۳۷	۷۱	۷۴	۳۱۵۰۲	کرج
۰	۰	۰	۰	۰	۰	۰	۰	۰	۰	۲۰۷۲	نظرآباد

۲-۶- ولادت ثبت شده به تفکیک جاری، معوقه و مهلت قانونی، شهری، روستایی و جنس (ادامه)

ایلام

روستایی									جمع اسناد روستایی	کل اسناد ولادت	شهرستان و سال
مهلت قانونی			معوقه			جاری					
زن	مرد	جمع	زن	مرد	جمع	زن	مرد	جمع			
۱۵۸۶	۱۶۳۶	۳۲۲۲	۱۴۳	۱۰۴	۲۴۷	۱۵۷۳	۱۶۳۱	۳۲۰۴	۳۴۵۱	۹۹۹۸	۱۳۸۸
۱۶۴۸	۱۷۲۴	۳۳۷۲	۱۰۷	۶۸	۱۷۵	۱۶۴۴	۱۷۱۸	۳۳۶۲	۳۵۳۷	۱۰۰۲۱	۱۳۸۹
۱۵۱۸	۱۶۳۸	۳۱۵۶	۹۰	۷۹	۱۶۹	۱۵۱۳	۱۶۲۷	۳۱۴۰	۳۳۰۹	۱۰۲۶۱	۱۳۹۰
۱۶۶۴	۱۶۱۷	۳۲۸۱	۱۱۷	۱۰۵	۲۲۲	۱۶۵۲	۱۶۰۴	۳۲۵۶	۳۴۷۸	۱۰۲۲۱	۱۳۹۱
۳۰۱	۲۹۷	۵۹۸	۳۶	۲۶	۶۲	۳۰۱	۲۹۶	۵۹۷	۶۵۹	۳۹۱۳	ایلام
۹۹	۱۱۳	۲۱۲	۳	۳	۶	۱۰۱	۱۱۳	۲۱۲	۲۲۰	۸۲۳	ایوان
۱۵۱	۱۵۷	۳۰۸	۳	۰	۳	۱۵۱	۱۵۷	۳۰۸	۳۱۱	۸۶۱	آبدانان
۳۲۹	۳۰۰	۶۲۹	۱۴	۹	۲۳	۳۲۲	۲۹۶	۶۱۸	۶۴۱	۱۰۱۲	چرداول
۲۶۰	۲۵۴	۵۱۴	۱۶	۹	۲۵	۲۵۷	۲۴۹	۵۰۶	۵۳۱	۱۰۵۱	دره شهر
۲۵۰	۲۵۷	۵۰۷	۱۴	۷	۲۱	۲۴۸	۲۵۵	۵۰۳	۵۲۴	۱۲۳۵	دهلران
۱۱۱	۹۶	۲۰۷	۸	۳	۱۱	۱۱۰	۹۵	۲۰۵	۲۱۶	۲۵۲	سیروان
۵۶	۴۳	۹۹	۸	۳۲	۴۰	۵۶	۴۳	۹۹	۱۳۹	۴۹۹	ملکشاهی
۱۰۷	۱۰۰	۲۰۷	۱۵	۱۶	۳۱	۱۰۶	۱۰۰	۲۰۶	۲۳۷	۵۷۵	مهران

سائنامه آمارهای جمعیتی سازمان ثبت احوال کشور - سال ۱۳۹۱

ولادت

۲-۷- ولادت ثبت شده به تفکیک جاری، معوقه و مهلت قانونی، شهری، روستایی و جنس

بوشهر

شهرستان و سال	کل اسناد ولادت	شهری											
		جمع اسناد شهری			جاری			معوقه			مهلت قانونی		
		جمع	مرد	زن	جمع	مرد	زن	جمع	مرد	زن	جمع	مرد	زن
۱۳۸۸	۱۸۹۱۲	۱۲۸۷۸	۶۴۳۹	۵۹۵۶	۴۸۳	۲۲۲	۲۶۱	۶۲۹۹	۶۲۹۹	۵۸۱۵			
۱۳۸۹	۱۸۹۸۱	۱۵۷۱۷	۷۸۱۳	۷۴۷۸	۴۲۶	۲۲۰	۲۰۶	۷۸۸۱	۷۸۸۱	۷۵۲۸			
۱۳۹۰	۱۹۱۶۱	۱۵۵۰۶	۷۷۰۶	۷۳۱۷	۴۸۳	۲۲۹	۲۵۴	۷۷۱۹	۷۷۱۹	۷۳۳۲			
۱۳۹۱	۲۰۱۸۱	۱۶۳۳۸	۸۲۴۱	۷۶۲۵	۴۷۲	۲۴۱	۲۳۱	۸۳۲۰	۸۳۲۰	۷۶۹۰			
بوشهر	۵۱۳۶	۴۵۶۷	۴۴۳۹	۲۲۸۲	۲۱۵۷	۱۲۸	۶۳	۲۳۰۴	۲۳۰۴	۲۱۸۲			
تنگستان	۱۴۲۴	۳۵۰	۳۴۵	۱۶۶	۱۷۹	۵	۱	۱۶۸	۱۶۸	۱۸۰			
جم	۹۴۳	۴۲۶	۲۱۷	۲۰۹	۱۰	۶	۴	۲۲۰	۲۲۰	۲۱۳			
دشتستان	۴۹۳۱	۴۵۰۳	۴۳۴۹	۲۲۵۹	۲۰۹۰	۱۵۴	۷۵	۲۲۸۴	۲۲۸۴	۲۰۹۴			
دشتی	۱۸۵۰	۱۲۱۱	۱۱۷۸	۵۹۷	۵۸۱	۳۳	۲۳	۵۹۴	۵۹۴	۵۸۸			
دیر	۱۱۰۷	۹۶۰	۹۳۷	۵۱۴	۴۲۳	۲۳	۱۳	۵۱۴	۵۱۴	۴۳۰			
دیلم	۶۸۱	۵۵۴	۵۳۷	۳۰۱	۲۳۶	۱۷	۷	۳۰۷	۳۰۷	۲۳۶			
عسلویه	*												
کنگان	۲۱۶۲	۱۹۰۷	۱۸۴۸	۹۶۴	۸۸۴	۵۹	۳۴	۹۷۴	۹۷۴	۸۸۹			
گناوه	۱۹۴۷	۱۸۵۰	۱۸۰۷	۹۴۱	۸۶۶	۴۳	۲۳	۹۵۵	۹۵۵	۸۷۸			



۲-۸- ولادت ثبت شده به تفکیک جاری، معوقه و مهلت قانونی، شهری، روستایی و جنس

تهران

شهرستان و سال	کل اسناد ولادت	شهری											
		جمع اسناد شهری			جاری			معوقه			مهلت قانونی		
		جمع	مرد	زن	جمع	مرد	زن	جمع	مرد	زن	جمع	مرد	زن
۱۳۸۸	۲۰۴۲۰۸	۱۹۵۱۹۶	۹۵۴۳۷	۹۰۳۰۹	۹۴۵۰	۴۷۴۳	۴۷۰۷	۸۴۲۲۳	۸۴۲۲۳	۷۸۸۱۳			
۱۳۸۹	۱۷۴۸۵۷	۱۷۴۷۲۲	۸۴۹۹۹	۷۹۹۱۸	۹۸۰۵	۴۸۹۲	۴۹۱۳	۸۱۱۲۲	۸۱۱۲۲	۷۵۵۹۷			
۱۳۹۰	۱۷۷۱۲۹	۱۷۷۰۲۸	۸۶۶۲۴	۸۲۵۸۶	۷۸۱۸	۳۹۷۷	۳۸۴۱	۸۰۳۰۰	۸۰۳۰۰	۷۶۳۱۰			
۱۳۹۱	۱۷۸۸۳۲	۱۷۸۷۴۵	۱۷۲۲۲۵	۸۸۸۲۱	۸۳۴۰۴	۶۵۲۰	۳۲۸۶	۸۴۶۸۹	۸۴۶۸۹	۷۷۹۳۸			
اسلامشهر	۶۲۳۲	۶۲۲۶	۶۰۰۴	۳۱۰۷	۲۸۹۷	۲۲۲	۸۹	۲۹۲۵	۲۹۲۵	۲۷۰۹			
بهارستان	۷۱۸۴	۷۱۸۴	۶۹۳۸	۳۶۱۰	۳۳۲۸	۲۴۶	۱۲۱	۳۳۶۳	۳۳۶۳	۳۰۷۲			
پاکدشت	۳۶۷۸	۳۶۶۶	۳۴۵۲	۱۷۶۲	۱۶۹۰	۲۱۴	۱۰۲	۱۷۱۷	۱۷۱۷	۱۶۴۶			
پردیس	*												
پیشوا	*												
تهران	۱۱۸۱۲۵	۱۱۸۱۲۳	۱۱۴۴۱۶	۵۹۱۳۱	۵۵۲۸۵	۳۷۰۷	۱۸۶۲	۵۵۷۹۸	۵۵۷۹۸	۵۱۷۴۰			
دماوند	۱۲۵۵	۱۲۵۰	۱۱۷۶	۵۸۴	۵۹۲	۷۴	۳۷	۵۵۹	۵۵۹	۵۶۰			
رباط کریم	۲۵۵۵	۲۴۲۵	۲۴۲۵	۱۲۵۱	۱۱۷۴	۱۲۶	۶۱	۱۱۹۰	۱۱۹۰	۱۱۰۴			
ری	۸۰۴۱	۸۰۳۲	۷۶۳۹	۴۰۱۶	۳۶۲۳	۳۹۳	۲۰۹	۳۸۴۵	۳۸۴۵	۳۴۵۹			
شمیرانات	۹۹۲۱	۹۹۱۴	۹۴۰۹	۴۷۶۳	۴۶۴۶	۵۰۵	۲۲۰	۴۲۴۵	۴۲۴۵	۴۰۷۴			
شهریار	۷۳۸۸	۷۳۶۷	۶۹۹۰	۳۵۵۷	۳۴۳۳	۳۷۷	۱۹۶	۳۲۸۶	۳۲۸۶	۳۱۴۲			
فیروزکوه	۲۸۲	۲۸۲	۲۶۵	۱۲۴	۱۴۱	۱۷	۸	۱۲۳	۱۲۳	۱۳۵			
قدس	۴۲۷۵	۴۲۷۵	۴۱۴۴	۲۱۳۳	۲۰۱۱	۱۳۱	۶۳	۲۰۵۸	۲۰۵۸	۱۹۵۰			
قرچک	*												
ملارد	۳۳۹۳	۳۳۸۷	۳۲۱۹	۱۶۴۱	۱۵۷۸	۱۶۸	۸۰	۱۵۳۱	۱۵۳۱	۱۴۲۲			
ورامین	۶۵۰۳	۶۴۸۸	۶۱۴۸	۳۱۴۲	۳۰۰۶	۳۴۰	۱۷۴	۳۰۴۹	۳۰۴۹	۲۹۲۵			





سائنامه آمارهای جمعیتی سازمان ثبت احوال کشور - سال ۱۳۹۱

ولادت

۲-۷- ولادت ثبت شده به تفکیک جاری، معوقه و مهلت قانونی، شهری، روستایی و جنس (ادامه)

بوشهر

روستایی									جمع اسناد روستایی	کل اسناد ولادت	شهرستان و سال
مهلت قانونی			معوقه			جاری					
زن	مرد	جمع	زن	مرد	جمع	زن	مرد	جمع			
۲۷۳۲	۲۹۱۳	۵۶۴۵	۱۱۹	۱۰۷	۲۲۶	۲۸۲۰	۲۹۸۸	۵۸۰۸	۶۰۳۴	۱۸۹۱۲	۱۳۸۸
۱۵۳۱	۱۶۵۰	۳۱۸۱	۵۴	۴۸	۱۰۲	۱۵۲۴	۱۶۳۸	۳۱۶۲	۳۲۶۴	۱۸۹۸۱	۱۳۸۹
۱۷۱۲	۱۸۱۲	۳۵۲۴	۴۹	۴۹	۹۸	۱۷۴۳	۱۸۱۴	۳۵۵۷	۳۶۵۵	۱۹۱۶۱	۱۳۹۰
۱۸۳۸	۱۹۴۴	۳۷۸۲	۵۴	۵۰	۱۰۴	۱۸۲۲	۱۹۱۷	۳۷۳۹	۳۸۴۳	۲۰۱۸۱	۱۳۹۱
۲۸۳	۲۷۶	۵۵۹	۱۱	۹	۲۰	۲۸۰	۲۶۹	۵۴۹	۵۶۹	۵۱۳۶	بوشهر
۵۰۹	۵۵۸	۱۰۶۷	۱۴	۹	۲۳	۴۹۹	۵۵۲	۱۰۵۱	۱۰۷۴	۱۴۲۴	تنگستان
۲۳۲	۲۷۰	۵۰۲	۴	۲	۶	۲۳۲	۲۶۹	۵۰۱	۵۰۷	۹۴۳	جم
۲۱۲	۲۱۱	۴۲۳	۵	۵	۱۰	۲۱۱	۲۰۷	۴۱۸	۴۲۸	۴۹۳۱	دشتستان
۲۹۹	۳۱۸	۶۱۷	۱۳	۱۴	۲۷	۲۹۸	۳۱۴	۶۱۲	۶۳۹	۱۸۵۰	دشتی
۸۰	۶۵	۱۴۵	۳	۰	۳	۷۸	۶۶	۱۴۲	۱۴۷	۱۱۰۷	دیر
۵۹	۶۴	۱۲۳	۰	۶	۶	۵۹	۶۲	۱۲۱	۱۲۷	۶۸۱	دیلم
									*		عسلویه
۱۱۸	۱۳۱	۲۴۹	۴	۴	۸	۱۱۹	۱۲۸	۲۴۷	۲۵۵	۲۱۶۲	کنگان
۴۶	۵۱	۹۷	۰	۱	۱	۴۶	۵۰	۹۶	۹۷	۱۹۴۷	گناوه

۲-۸- ولادت ثبت شده به تفکیک جاری، معوقه و مهلت قانونی، شهری، روستایی و جنس (ادامه)

تهران

روستایی									جمع اسناد روستایی	کل اسناد ولادت	شهرستان
مهلت قانونی			معوقه			جاری					
زن	مرد	جمع	زن	مرد	جمع	زن	مرد	جمع			
۳۵۹۳	۳۸۵۹	۷۴۵۲	۲۲۲	۲۰۳	۴۲۵	۴۱۴۶	۴۴۵۱	۸۵۹۷	۹۰۱۲	۲۰۴۲۰۸	۱۳۸۸
۶۱	۵۸	۱۱۹	۵	۶	۱۱	۶۳	۶۱	۱۲۴	۱۳۵	۱۷۴۸۵۷	۱۳۸۹
۴۷	۳۸	۸۵	۶	۳	۹	۴۹	۴۳	۹۲	۱۰۱	۱۷۷۱۲۹	۱۳۹۰
۳۹	۴۰	۷۹	۳	۲	۵	۴۱	۴۱	۸۲	۸۷	۱۷۸۸۳۲	۱۳۹۱
۳	۳	۶	۰	۰	۰	۳	۳	۶	۶	۶۲۳۲	اسلامشهر
۰	۰	۰	۰	۰	۰	۰	۰	۰	۰	۷۱۸۴	بهارستان
۲	۱۰	۱۲	۱	۰	۱	۲	۹	۱۱	۱۲	۳۶۷۸	پاکدشت
۲	۰	۲								*	پردیس
										*	پیشوا
			۰	۰	۰	۲	۰	۲	۲	۱۱۸۱۲۵	تهران
۲	۲	۴	۰	۰	۰	۳	۲	۵	۵	۱۲۵۵	دماوند
۳	۱	۴	۰	۰	۰	۳	۱	۴	۴	۲۵۵۵	ریاض کریم
۶	۳	۹	۰	۰	۰	۶	۳	۹	۹	۸۰۴۱	ری
۳	۱	۴	۰	۰	۰	۴	۳	۷	۷	۹۹۲۱	شمیرانات
۷	۱۲	۱۹	۱	۰	۱	۸	۱۲	۲۰	۲۱	۷۳۸۸	شهریار
۰	۰	۰	۰	۰	۰	۰	۰	۰	۰	۲۸۲	فیروزکوه
۰	۰	۰	۰	۰	۰	۰	۰	۰	۰	۴۲۷۵	قدس
										*	قرچک
۳	۲	۵	۱	۰	۱	۳	۲	۵	۶	۳۳۹۳	ملارد
۸	۶	۱۴	۰	۲	۲	۷	۶	۱۳	۱۵	۶۵۰۳	ورامین

سائنامه آمارهای جمعیتی سازمان ثبت احوال کشور - سال ۱۳۹۱ ولادت

۹-۲- ولادت ثبت شده به تفکیک جاری، معوقه و مهلت قانونی، شهری، روستایی و جنس

چهارمحال و بختیاری

شهری									جمع اسناد شهری	کل اسناد ولادت	شهرستان و سال
مهلت قانونی			معوقه			جاری					
زن	مرد	جمع	زن	مرد	جمع	زن	مرد	جمع			
۴۳۱۱	۴۶۴۱	۸۹۵۲	۹۴	۸۶	۱۸۰	۴۳۷۸	۴۶۹۸	۹۰۷۶	۹۲۵۶	۱۸۷۵۲	۱۳۸۸
۵۴۴۰	۵۷۳۹	۱۱۱۷۹	۱۳۱	۱۱۷	۲۴۸	۵۴۱۴	۵۷۰۸	۱۱۱۲۲	۱۱۳۷۰	۱۸۷۵۲	۱۳۸۹
۵۹۰۸	۶۲۹۰	۱۲۱۹۸	۱۱۲	۱۱۹	۲۳۱	۵۸۸۳	۶۲۳۸	۱۲۱۲۱	۱۲۳۵۲	۱۹۶۱۴	۱۳۹۰
۶۲۴۳	۶۶۹۲	۱۲۹۳۵	۱۰۶	۱۰۶	۲۱۲	۶۱۹۹	۶۶۳۰	۱۲۸۲۹	۱۳۰۴۱	۲۰۴۰۷	۱۳۹۱
۱۴۹	۱۷۰	۳۱۹	۲	۰	۲	۱۴۷	۱۷۱	۳۱۸	۳۲۰	۱۲۲۸	اردل
۹۸۰	۱۰۷۸	۲۰۵۸	۱۵	۱۸	۳۳	۹۷۳	۱۰۶۵	۲۰۳۸	۲۰۷۱	۲۵۰۳	بروجن
										*	بن
										*	سامان
۳۱۰۱	۳۳۱۸	۶۴۱۹	۴۱	۴۸	۸۹	۳۰۸۵	۳۲۹۰	۶۳۷۵	۶۴۶۴	۶۵۳۱	شهرکرد
۱۰۳۲	۱۱۲۹	۲۱۶۱	۱۹	۱۶	۳۵	۱۰۱۹	۱۱۱۸	۲۱۳۷	۲۱۷۲	۲۱۷۷	فارسان
۵۴	۷۳	۱۲۷	۰	۱	۱	۵۴	۷۳	۱۲۷	۱۲۸	۱۲۴۸	کوهرنگ
۲۰۸	۲۲۳	۴۳۱	۴	۵	۹	۲۰۹	۲۱۸	۴۲۷	۴۳۶	۱۰۲۱	کیار
۷۱۹	۷۰۱	۱۴۲۰	۲۵	۱۸	۴۳	۷۱۲	۶۹۵	۱۴۰۷	۱۴۵۰	۵۶۹۹	لردگان



۱۰-۲- ولادت ثبت شده به تفکیک جاری، معوقه و مهلت قانونی، شهری، روستایی و جنس

خراسان جنوبی

شهری									جمع اسناد شهری	کل اسناد ولادت	شهرستان
مهلت قانونی			معوقه			جاری					
زن	مرد	جمع	زن	مرد	جمع	زن	مرد	جمع			
۳۸۳۸	۴۰۴۰	۷۸۷۸	۸۸	۸۱	۱۶۹	۳۷۸۹	۳۹۹۶	۷۷۸۵	۷۹۵۴	۱۳۳۷۵	۱۳۸۸
۴۸۷۴	۵۲۴۱	۱۰۱۱۵	۱۱۳	۱۲۲	۲۳۵	۴۸۰۴	۵۱۶۲	۹۹۶۶	۱۰۲۰۱	۱۳۶۶۷	۱۳۸۹
۴۹۰۷	۵۲۲۶	۱۰۱۳۳	۹۰	۱۰۰	۱۹۰	۴۸۷۳	۵۱۷۴	۱۰۰۴۷	۱۰۲۳۷	۱۴۵۶۱	۱۳۹۰
۴۷۹۷	۵۲۰۶	۱۰۰۰۳	۱۰۴	۸۸	۱۹۲	۴۷۳۹	۵۱۴۵	۹۸۸۴	۱۰۰۷۶	۱۴۸۱۰	۱۳۹۱
۲۰۷	۲۰۵	۴۱۲	۳	۴	۷	۲۰۴	۲۰۲	۴۰۶	۴۱۳	۴۹۲	بشرویه
۲۶۹۹	۲۹۲۰	۵۶۱۹	۶۲	۵۱	۱۱۳	۲۶۷۱	۲۸۸۷	۵۵۵۸	۵۶۷۱	۶۳۶۷	بیرجند
۴۷	۴۷	۹۴	۰	۰	۰	۴۷	۴۷	۹۴	۹۴	۲۱۰	خوسف
۱۷۶	۱۵۰	۳۲۶	۵	۷	۱۲	۱۷۳	۱۴۵	۳۱۸	۳۳۰	۱۰۷۸	درمیان
۶۸	۹۹	۱۶۷	۱	۰	۱	۶۷	۹۹	۱۶۶	۱۶۷	۶۶۶	زیرکوه
۱۹۳	۲۵۳	۴۴۶	۵	۳	۸	۱۸۹	۲۵۱	۴۴۰	۴۴۸	۶۵۲	سرایان
۱۱۰	۱۲۳	۲۳۳	۳	۴	۷	۱۰۷	۱۱۹	۲۲۶	۲۳۳	۷۶۱	سربیشه
۳۶۵	۳۹۵	۷۶۰	۹	۴	۱۳	۳۵۷	۳۹۲	۷۴۹	۷۶۲	۹۲۸	فردوس
۶۸۴	۷۰۳	۱۳۸۷	۹	۱۰	۱۹	۶۸۱	۶۹۵	۱۳۷۶	۱۳۹۵	۲۵۱۱	قائنات
۲۴۸	۳۱۱	۵۵۹	۷	۵	۱۲	۲۴۳	۳۰۸	۵۵۱	۵۶۳	۱۱۴۵	نهبندان



۲-۹- ولادت ثبت شده به تفکیک جاری، معوقه و مهلت قانونی، شهری، روستایی و جنس (ادامه)

چهار محال و بختیاری

روستایی									جمع اسناد روستایی	کل اسناد ولادت	شهرستان و سال
مهلت قانونی			معوقه			جاری					
زن	مرد	جمع	زن	مرد	جمع	زن	مرد	جمع			
۴۳۲۵	۴۴۸۵	۸۸۱۰	۲۲۱	۱۸۵	۴۰۶	۴۴۹۱	۴۵۹۹	۹۰۹۰	۹۴۹۶	۱۸۷۵۲	۱۳۸۸
۵۴۴۰	۵۷۳۹	۱۱۱۷۹	۱۳۱	۱۱۷	۲۴۸	۵۴۱۴	۵۷۰۸	۱۱۱۲۲	۱۱۳۷۰	۱۸۷۵۲	۱۳۸۹
۳۵۰۲	۳۵۵۶	۷۰۵۸	۹۸	۱۰۰	۱۹۸	۳۵۳۲	۳۵۳۲	۷۰۶۴	۷۲۶۲	۱۹۶۱۴	۱۳۹۰
۳۵۳۰	۳۶۸۴	۷۲۱۴	۱۰۰	۱۰۷	۲۰۷	۳۵۱۴	۳۶۴۵	۷۱۵۹	۷۳۶۶	۲۰۴۰۷	۱۳۹۱
۴۵۲	۴۴۷	۸۹۹	۷	۹	۱۶	۴۵۱	۴۴۱	۸۹۲	۹۰۸	۱۲۲۸	اردل
۲۰۰	۲۲۶	۴۲۶	۵	۵	۱۰	۱۹۸	۲۲۴	۴۲۲	۴۳۲	۲۵۰۳	بروجن
										*	بن
										*	سامان
۳۷	۳۰	۶۷	۱	۰	۱	۳۶	۳۰	۶۶	۶۷	۶۵۳۱	شهرکرد
۴	۱	۵	۱	۰	۱	۳	۱	۴	۵	۲۱۷۷	فارسان
۵۱۰	۵۸۷	۱۰۹۷	۱۱	۲۶	۳۷	۵۰۹	۵۷۴	۱۰۸۳	۱۱۲۰	۱۲۴۸	کوهرنگ
۲۸۴	۲۹۲	۵۷۶	۷	۲	۹	۲۸۳	۲۹۳	۵۷۶	۵۸۵	۱۰۲۱	کیار
۲۰۴۳	۲۱۰۱	۴۱۴۴	۶۸	۶۵	۱۳۳	۲۰۳۴	۲۰۸۲	۴۱۱۶	۴۲۴۹	۵۶۹۹	لردگان

۲-۱۰- ولادت ثبت شده به تفکیک جاری، معوقه و مهلت قانونی، شهری، روستایی و جنس (ادامه)

خراسان جنوبی

روستایی									جمع اسناد روستایی	کل اسناد ولادت	شهرستان
مهلت قانونی			معوقه			جاری					
زن	مرد	جمع	زن	مرد	جمع	زن	مرد	جمع			
۲۶۰۴	۲۷۱۱	۵۳۱۵	۷۴	۸۶	۱۶۰	۲۵۷۹	۲۶۸۲	۵۲۶۱	۵۴۲۱	۱۳۳۷۵	۱۳۸۸
۱۶۵۸	۱۷۴۱	۳۳۹۹	۴۴	۵۳	۹۷	۱۶۴۰	۱۷۲۹	۳۳۶۹	۳۴۶۶	۱۳۶۶۷	۱۳۸۹
۲۰۷۳	۲۱۷۱	۴۲۴۴	۷۱	۷۰	۱۴۱	۲۰۴۱	۲۱۴۲	۴۱۸۳	۴۳۲۴	۱۴۵۶۱	۱۳۹۰
۲۲۸۱	۲۴۱۴	۴۶۹۵	۴۳	۵۲	۹۵	۲۲۵۴	۲۳۸۵	۴۶۳۹	۴۷۳۴	۱۴۸۱۰	۱۳۹۱
۴۱	۳۸	۷۹	۱	۱	۲	۴۰	۳۷	۷۷	۷۹	۴۹۲	بشرویه
۳۳۱	۳۶۰	۶۹۱	۱	۱	۲	۳۳۲	۳۶۲	۶۹۴	۶۹۶	۶۳۶۷	بیرجند
۵۳	۶۱	۱۱۴	۱	۰	۱	۵۳	۶۲	۱۱۵	۱۱۶	۲۱۰	خوسف
۳۵۹	۳۸۰	۷۳۹	۶	۱۲	۱۸	۳۵۶	۳۷۴	۷۳۰	۷۴۸	۱۰۷۸	درمیان
۲۲۲	۲۷۵	۴۹۷	۶	۵	۱۱	۲۱۶	۲۷۲	۴۸۸	۴۹۹	۶۶۶	زیرکوه
۹۵	۱۰۹	۲۰۴	۱	۰	۱	۹۴	۱۰۹	۲۰۳	۲۰۴	۶۵۲	سرایان
۲۵۹	۲۶۸	۵۲۷	۴	۵	۹	۲۵۶	۲۶۳	۵۱۹	۵۲۸	۷۶۱	سربیشه
۸۲	۸۴	۱۶۶	۱	۰	۱	۸۱	۸۴	۱۶۵	۱۶۶	۹۲۸	فردوس
۵۴۱	۵۶۸	۱۱۰۹	۱۵	۱۷	۳۲	۵۲۹	۵۵۵	۱۰۸۴	۱۱۱۶	۲۵۱۱	قائنات
۲۹۸	۲۷۱	۵۶۹	۷	۱۱	۱۸	۲۹۷	۲۶۷	۵۶۴	۵۸۲	۱۱۴۵	نهبندان

سائنامه آمارهای جمعیتی سازمان ثبت احوال کشور - سال ۱۳۹۱

ولادت

۱۱-۲- ولادت ثبت شده به تفکیک جاری، معوقه و مهلت قانونی، شهری، روستایی و جنس

خراسان رضوی

شهرستان و سال	کل اسناد ولادت	شهری											
		جمع اسناد شهری			جاری			معوقه			مهلت قانونی		
		جمع	مرد	زن	جمع	مرد	زن	جمع	مرد	زن	جمع	مرد	زن
۱۳۸۸	۱۲۱۰۴۲	۸۱۷۸۲	۸۱۷۰۹	۴۲۱۶۶	۳۹۵۴۳	۵۴۷۳	۲۵۶۵	۲۹۰۸	۷۵۱۰۶	۲۹۰۲۳	۳۶۰۸۳		
۱۳۸۹	۱۲۳۲۲۰	۱۱۶۱۹۷	۱۱۰۲۰۵	۵۶۵۳۷	۵۳۶۶۸	۵۹۹۲	۲۸۳۳	۳۱۵۹	۱۰۷۸۱۷	۵۵۵۰۱	۵۲۳۱۶		
۱۳۹۰	۱۲۷۰۷۴	۱۲۰۹۵۹	۱۱۶۶۲۳	۵۹۷۴۱	۵۶۸۸۲	۴۳۳۶	۲۰۵۷	۲۲۷۹	۱۱۴۴۴۷	۵۸۶۹۲	۵۵۷۵۵		
۱۳۹۱	۱۳۱۶۱۲	۱۲۷۰۶۹	۱۲۲۹۴۳	۶۲۹۰۶	۶۰۰۳۷	۴۱۲۶	۱۹۶۰	۲۱۶۶	۱۲۱۱۲۵	۶۲۰۵۱	۵۹۰۷۴		
باخروز	۹۴۶	۲۶۱	۲۳۷	۱۱۵	۱۲۲	۲۴	۱۲	۱۲	۲۵۷	۱۳۱	۱۲۶		
بجستان	۶۰۴	۵۹۴	۵۸۷	۳۰۲	۲۸۵	۷	۳	۴	۵۸۸	۲۸۵	۳۰۳		
بردسکن	۱۶۸۰	۱۶۷۹	۱۶۶۰	۷۸۷	۸۷۳	۱۹	۱۰	۹	۱۶۶۹	۸۷۸	۷۹۱		
بینالود	*												
نایباده	۳۲۸۳	۳۲۷۶	۳۱۷۲	۱۶۰۹	۱۵۶۴	۱۰۳	۵۸	۴۵	۳۲۰۰	۱۶۲۸	۱۵۷۲		
تربت جام	۶۸۳۳	۶۴۰۵	۶۱۴۲	۳۱۷۵	۲۹۶۹	۲۶۱	۱۲۴	۱۳۷	۵۸۵۲	۳۰۳۶	۲۸۱۶		
تربت حیدریه	۴۷۸۸	۴۶۷۴	۴۵۶۳	۲۳۸۴	۲۱۷۹	۱۱۱	۵۵	۵۶	۴۶۱۸	۲۴۱۱	۲۲۰۷		
جغتای	۱۰۴۰	۱۰۲۶	۱۰۱۲	۵۰۰	۵۱۴	۱۲	۲	۱۰	۹۹۸	۴۹۴	۵۰۴		
جویین	۱۰۶۱	۱۰۵۹	۱۰۲۲	۵۲۹	۴۹۵	۳۵	۱۸	۱۷	۱۰۴۱	۵۳۸	۵۰۳		
چناران	۱۷۶۶	۱۷۵۷	۱۶۷۵	۸۶۳	۸۱۲	۸۲	۳۶	۴۶	۱۶۷۰	۸۵۹	۸۱۱		
خلیل آباد	۱۰۵۵	۱۰۵۵	۱۰۴۰	۵۰۲	۵۳۸	۱۵	۱۱	۴	۱۰۵۱	۵۱۲	۵۳۹		
خواف	۳۷۲۳	۳۷۱۴	۳۶۶۰	۱۸۳۵	۱۸۲۵	۵۴	۳۱	۲۳	۳۶۸۷	۱۸۵۳	۱۸۳۴		
خوشاب	*												
داورزن	*												
درگز	۱۴۶۰	۱۴۴۷	۱۴۳۷	۷۴۸	۶۸۹	۱۰	۴	۶	۱۴۲۵	۷۴۴	۶۸۱		
رشتخوار	۱۱۸۰	۱۱۷۸	۱۱۵۸	۵۹۸	۵۶۰	۲۰	۸	۱۲	۱۱۷۰	۶۰۵	۵۶۵		
زاوه	۱۵۹۸	۱۵۹۸	۱۵۵۸	۷۹۱	۷۶۷	۴۰	۲۷	۱۳	۱۵۷۸	۸۰۵	۷۷۳		
سبزوار	۷۳۳۸	۷۳۳۵	۷۱۸۲	۳۶۷۱	۳۵۱۲	۱۵۲	۷۹	۷۳	۷۲۱۹	۳۶۸۳	۳۵۳۶		
سرخس	۲۰۴۴	۱۹۲۶	۱۸۶۳	۹۷۶	۸۸۷	۶۳	۳۴	۲۹	۱۸۲۷	۹۵۲	۸۷۵		
فریمان	۱۶۰۶	۱۶۰۶	۱۵۶۸	۷۶۵	۸۰۳	۳۸	۲۰	۱۸	۱۵۵۹	۷۶۰	۷۹۹		
فیروزه	۱۰۰۶	۱۰۰۵	۹۸۲	۴۸۰	۵۰۳	۲۲	۱۵	۷	۹۹۱	۴۸۸	۵۰۳		
قوچان	۲۵۴۲	۲۷۸۶	۲۷۲۳	۱۳۷۱	۱۳۵۲	۶۳	۳۱	۳۲	۲۷۱۷	۱۳۶۴	۱۳۵۳		
کاشمر	۳۷۳۹	۳۷۲۲	۳۶۶۲	۱۸۳۸	۱۸۲۴	۶۰	۲۸	۳۲	۳۶۸۱	۱۸۴۵	۱۸۳۶		
کلات	۳۰۹	۳۰۲	۲۸۳	۱۳۸	۱۴۵	۱۹	۷	۱۲	۲۶۱	۱۲۸	۱۳۳		
کنایه	۲۰۰۴	۱۳۲۲	۱۳۱۶	۶۳۸	۶۷۸	۶	۳	۳	۱۳۲۰	۶۴۰	۶۸۰		
مشهد	۶۸۶۴۰	۶۸۳۱۵	۶۵۶۳۲	۳۳۶۷۹	۳۱۹۵۵	۲۶۸۱	۱۲۲۶	۱۴۵۵	۶۴۰۶۵	۳۲۹۳۵	۳۱۱۳۰		
مه ولات	۹۳۲	۹۲۷	۹۰۶	۴۵۸	۴۴۸	۲۱	۱۲	۹	۹۱۹	۴۶۵	۴۵۴		
نیشابور	۹۴۳۵	۸۱۰۰	۷۸۹۲	۴۰۷۸	۳۸۱۴	۲۰۸	۱۰۶	۱۰۲	۷۷۶۲	۴۰۱۲	۳۷۵۰		



سائنامه آمارهای جمعیتی سازمان ثبت احوال کشور - سال ۱۳۹۱

ولادت

۲-۱۱- ولادت ثبت شده به تفکیک جاری، معوقه و مهلت قانونی، شهری، روستایی و جنس (ادامه)

خراسان رضوی

روستایی									جمع اسناد روستایی	کل اسناد ولادت	شهرستان و سال
مهلت قانونی			معوقه			جاری					
زن	مرد	جمع	زن	مرد	جمع	زن	مرد	جمع			
۱۴۶۸۹	۱۵۵۴۴	۳۰۲۳۳	۹۷۸	۸۹۲	۱۸۷۰	۱۵۵۹۴	۱۶۳۹۶	۳۱۹۹۰	۳۲۸۶۰	۱۲۱۰۴۲	۱۳۸۸
۳۲۲۴	۳۴۴۴	۶۶۶۸	۱۱۹	۹۶	۲۱۵	۳۳۴۵	۳۴۶۳	۶۸۰۸	۷۰۲۳	۱۲۳۲۲۰	۱۳۸۹
۲۸۳۸	۳۰۲۳	۵۸۶۱	۱۲۵	۹۶	۲۲۱	۲۸۵۰	۳۰۴۴	۵۸۹۴	۶۱۱۵	۱۲۷۰۷۴	۱۳۹۰
۲۱۳۸	۲۲۶۴	۴۴۰۲	۶۲	۵۰	۱۱۲	۲۱۴۹	۲۲۸۲	۴۴۳۱	۴۵۴۳	۱۳۱۶۱۲	۱۳۹۱
۳۵۰	۳۲۱	۶۷۱	۲	۵	۷	۳۵۲	۳۲۶	۶۷۸	۶۸۵	۹۴۶	باخوز
۷	۳	۱۰	۰	۰	۰	۷	۳	۱۰	۱۰	۶۰۴	بجستان
۱	۰	۱	۰	۰	۰	۱	۰	۱	۱	۱۶۸۰	بردسکن
										*	بینالود
۴	۳	۷	۰	۰	۰	۴	۳	۷	۷	۳۲۸۳	نایباد
۱۸۹	۱۸۴	۳۷۳	۶	۲	۸	۲۱۰	۲۱۰	۴۲۰	۴۲۸	۶۸۳۳	ترت جام
۵۱	۶۲	۱۱۳	۱	۲	۳	۵۰	۶۱	۱۱۱	۱۱۴	۴۷۸۸	ترت حیدریه
۳	۱۱	۱۴	۰	۳	۳	۳	۸	۱۱	۱۴	۱۰۴۰	جغتای
۱	۱	۲	۰	۰	۰	۱	۱	۲	۲	۱۰۶۱	جوین
۴	۵	۹	۰	۰	۰	۴	۵	۹	۹	۱۷۶۶	چناران
۰	۰	۰	۰	۰	۰	۰	۰	۰	۰	۱۰۵۵	خلیل آباد
۲	۵	۷	۰	۰	۰	۲	۷	۹	۹	۳۷۲۳	خواف
										*	خوشاب
										*	داورزن
۴	۹	۱۳	۰	۰	۰	۴	۹	۱۳	۱۳	۱۴۶۰	درگز
۰	۲	۲	۰	۰	۰	۰	۲	۲	۲	۱۱۸۰	رشتخوار
۰	۰	۰	۰	۰	۰	۰	۰	۰	۰	۱۵۹۸	زاوه
۰	۳	۳	۰	۰	۰	۰	۳	۳	۳	۷۳۳۸	سبزوار
۵۵	۵۷	۱۱۲	۷	۷	۱۴	۵۱	۵۳	۱۰۴	۱۱۸	۲۰۴۴	سرخس
۰	۰	۰	۰	۰	۰	۰	۰	۰	۰	۱۶۰۶	فریمان
۱	۰	۱	۰	۰	۰	۱	۰	۱	۱	۱۰۰۶	فیروزه
۳۴۰	۳۸۲	۷۲۲	۱۷	۸	۲۵	۳۴۲	۳۸۹	۷۳۱	۷۵۶	۳۵۴۲	قوچان
۹	۸	۱۷	۰	۰	۰	۹	۸	۱۷	۱۷	۳۷۳۹	کاشمر
۳	۴	۷	۰	۰	۰	۳	۴	۷	۷	۳۰۹	کلات
۳۲۸	۳۵۱	۶۷۹	۶	۳	۹	۳۲۴	۳۴۹	۶۷۳	۶۸۲	۲۰۰۴	گناباد
۱۴۷	۱۷۸	۳۲۵	۰	۲	۲	۱۴۷	۱۷۶	۳۲۳	۳۲۵	۶۸۶۴۰	مشهد
۵	۰	۵	۰	۰	۰	۵	۰	۵	۵	۹۳۲	مه ولات
۶۳۴	۶۷۵	۱۳۰۹	۲۳	۱۸	۴۱	۶۲۹	۶۶۵	۱۲۹۴	۱۳۳۵	۹۴۳۵	نیشابور

سائنامه آمارهای جمعیتی سازمان ثبت احوال کشور - سال ۱۳۹۱

ولادت

۲-۱۲- ولادت ثبت شده به تفکیک جاری، معوقه و مهلت قانونی، شهری، روستایی و جنس

خراسان شمالی

شهرستان و سال	کل اسناد ولادت	شهری																																																																																																																																
		جمع اسناد شهری			جاری			معوقه			مهلت قانونی																																																																																																																							
		جمع	مرد	زن	جمع	مرد	زن	جمع	مرد	زن	جمع	مرد	زن																																																																																																																					
۱۳۸۸	۱۹۶۶۹	۹۹۰۰	۶۷۴۴	۴۶۰۷	۵۴۹	۲۷۰	۲۷۹	۸۷۰۴	۴۴۹۰	۴۲۱۴	۱۳۸۹	۱۸۶۴۵	۱۱۷۱۸	۶۰۸۲	۵۶۳۶	۴۰۸	۱۹۷	۲۱۱	۱۱۶۲۴	۶۰۵۱	۵۵۷۳	۱۳۹۰	۱۸۳۹۲	۱۲۰۸۸	۶۲۷۶	۵۸۱۲	۲۲۸	۱۰۴	۱۲۴	۱۲۰۲۳	۶۲۵۱	۵۷۷۲	۱۳۹۱	۱۸۳۷۶	۱۲۵۳۷	۶۳۲۹	۵۹۸۱	۲۲۷	۱۱۶	۱۱۱	۱۲۲۰۹	۶۲۹۰	۵۹۱۹	اسفراین	۲۴۵۷	۱۲۲۸	۶۳۷	۵۹۱	۲۹	۱۴	۱۵	۱۲۱۱	۶۲۵	۵۸۷	بجنورد	۱۰۰۹۲	۸۱۲۶	۴۲۰۲	۳۹۲۴	۱۱۷	۵۸	۵۹	۸۰۱۹	۴۱۶۰	۳۸۵۹	جاجرم	۴۷۳	۳۹۶	۲۱۱	۱۸۵	۱۲	۵	۷	۳۹۹	۲۱۱	۱۸۸	رازوجرگلان	۶۰۲	۲۶	۱۹	۷	۲	۰	۲۷	۲۰	۷	شیروان	۲۸۷۸	۱۶۶۴	۸۱۹	۸۴۵	۴۰	۱۹	۲۱	۱۶۷۷	۸۲۸	۸۴۹	فاروج	۶۷۲	۲۶۱	۱۲۷	۱۲۷	۷	۵	۲	۲۵۲	۱۲۷	۱۲۵	گرمه	۵۱۳	۴۴۴	۲۱۴	۲۳۰	۱۲	۸	۴	۴۵۳	۲۲۱	۲۳۲	مانه و سلمقان	۶۸۹	۱۷۱	۱۰۰	۷۲	۸	۵	۳	۱۷۰	۹۸	۷۲

۲-۱۳- ولادت ثبت شده به تفکیک جاری، معوقه و مهلت قانونی، شهری، روستایی و جنس

خوزستان

شهرستان	کل اسناد ولادت	شهری																																																																																																																																																																																																																																																																																																																
		جمع اسناد شهری			جاری			معوقه			مهلت قانونی																																																																																																																																																																																																																																																																																																							
		جمع	مرد	زن	جمع	مرد	زن	جمع	مرد	زن	جمع	مرد	زن																																																																																																																																																																																																																																																																																																					
۱۳۸۸	۱۰۰۵۲۸	۷۰۶۰۲	۳۴۱۷۲	۲۳۲۲۱	۴۱۰۹	۱۹۵۱	۲۱۵۸	۵۵۷۷۳	۲۸۷۲۲	۲۷۰۵۱	۱۳۸۹	۱۰۳۴۶۷	۶۸۷۸۱	۳۵۳۱۷	۳۳۴۶۶	۴۰۰۰	۱۸۲۳	۲۱۷۷	۶۷۸۶۳	۳۴۹۱۴	۳۲۹۴۹	۱۳۹۰	۱۰۲۵۰۷	۷۰۸۶۶	۶۸۴۵۳	۳۵۰۹۰	۳۳۳۶۳	۲۴۱۳	۱۰۹۷	۱۳۱۶	۶۸۴۸۸	۲۵۱۲۶	۲۳۳۶۲	۱۳۹۱	۱۰۸۴۵۷	۷۶۰۵۹	۳۷۷۷۵	۲۵۸۳۳	۲۴۵۱	۱۱۷۷	۱۲۷۴	۷۴۳۰۰	۳۸۱۶۵	۳۶۱۳۵	امیدیه	۲۱۲۰	۱۵۰۱	۷۹۲	۷۰۹	۳۰	۲۰	۱۰	۱۵۱۵	۸۰۲	۷۱۳	اندیکا	۶۶۸	۸	۳	۵	۰	۰	۰	۸	۳	۵	اندیشک	۳۳۹۲	۳۳۴۹	۳۲۲۹	۱۶۶۶	۱۵۶۳	۱۲۰	۵۷	۶۳	۳۲۷۳	۱۶۹۳	۱۵۸۰	اهواز	۳۸۷۴۴	۲۹۱۳۳	۱۵۰۶۶	۱۴۰۶۷	۱۰۹۸	۵۰۷	۵۹۱	۲۹۲۸۵	۱۵۱۶۳	۱۴۱۲۲	ایذه	۴۹۱۴	۳۴۷۲	۱۷۸۴	۱۶۹۰	۷۳	۳۶	۳۷	۳۵۲۱	۱۸۰۷	۱۷۱۴	آبادان	۷۱۳۷	۵۴۶۴	۲۷۵۷	۲۷۰۷	۱۶۹	۸۲	۸۷	۵۴۵۷	۲۷۵۳	۲۷۰۴	آغاچاری	۲۸۷	۲۷۸	۱۳۵	۱۳۳	۹	۳	۶	۲۸۲	۱۴۶	۱۳۶	باغ ملک	۲۷۴۵	۱۱۸۱	۵۹۷	۵۸۴	۱۱	۲	۹	۱۱۹۰	۵۹۹	۵۹۱	باوی *	*	بندر ماهشهر	۵۷۴۱	۵۳۱۴	۲۶۰۷	۲۵۳۴	۱۷۳	۸۰	۹۳	۵۲۴۹	۲۶۶۵	۲۵۸۴	بهبهان	۳۳۸۱	۲۲۳۰	۲۱۹۲	۱۱۱۵	۱۰۷۷	۳۸	۲۲	۲۲۱۶	۱۱۳۲	۱۰۸۴	حمیدیه *	*	خرمشهر	۴۰۴۲	۲۹۴۵	۱۵۲۶	۱۴۱۹	۱۵۴	۷۱	۸۳	۳۰۰۲	۱۵۵۳	۱۴۴۹	دزفول	۸۳۹۴	۳۹۶۴	۲۰۱۶	۱۹۴۸	۱۲۵	۶۰	۶۵	۳۹۹۲	۲۰۳۲	۱۹۶۰	دشت آزادگان	۳۰۵۴	۱۲۳۹	۶۲۵	۶۱۴	۵۳	۳۲	۲۱	۱۲۵	۶۳۳	۶۱۷	رامشیر	۱۰۸۵	۴۹۲	۲۵۵	۲۳۷	۱۸	۱۱	۷	۵۰۱	۲۵۹	۲۴۲	رامهرمز	۲۸۱۳	۱۹۹۹	۱۰۰۱	۹۹۸	۴۸	۲۷	۲۱	۲۰۲۵	۱۰۱۴	۱۰۱۱	شادگان	۴۱۵۱	۱۴۷۱	۷۶۰	۷۱۳	۶۴	۳۰	۳۴	۱۵۱۸	۷۸۰	۷۳۸	شوش	۴۹۴۸	۱۶۶۸	۱۵۷۱	۷۴۱	۹۷	۵۴	۴۳	۱۵۸۹	۸۴۱	۷۴۸	شوشتر	۴۲۸۴	۴۰۸۵	۲۰۹۳	۱۹۹۲	۴۷	۲۳	۲۴	۴۱۱۸	۲۱۱۳	۲۰۰۵	کارون *	*	کتوند	۱۴۵۸	۵۲۲	۲۶۹	۲۵۳	۱۹	۷	۱۲	۵۳۱	۲۷۴	۲۵۷	لالی	۷۰۰	۳۳۲	۱۵۷	۱۷۷	۱۳	۱۰	۳	۳۴۶	۱۶۶	۱۸۰	مسجد سلیمان	۲۷۴۸	۲۳۶۶	۱۱۴۴	۱۱۵۶	۶۶	۳۰	۳۶	۲۳۲۸	۱۱۵۸	۱۱۷۰	هفتکل *	*	هندیجان	۶۶۱	۵۴۸	۵۳۵	۲۸۲	۱۳	۵	۸	۵۴۶	۲۸۶	۲۶۰	هویزه	۹۹۰	۵۴۸	۲۸۵	۲۶۳	۱۳	۸	۵	۵۵۸	۲۹۳	۲۶۵

سائنامه آمارهای جمعیتی سازمان ثبت احوال کشور - سال ۱۳۹۱

ولادت

۲-۱۲- ولادت ثبت شده به تفکیک جاری، معوقه و مهلت قانونی، شهری، روستایی و جنس (ادامه)

خراسان شمالی											
شهرستان و سال	کل اسناد ولادت	جمع اسناد روستایی	روستایی								
			جاری			معوقه			مهلت قانونی		
			جمع	مرد	زن	جمع	مرد	زن	جمع	مرد	زن
۱۳۸۸	۱۹۴۶۹	۹۵۶۹	۸۱۶۸	۴۱۸۷	۳۹۸۱	۱۴۰۱	۶۵۲	۷۴۹	۶۹۴۷	۳۶۱۸	۳۳۲۹
۱۳۸۹	۱۸۶۴۵	۱۲۱۲۶	۱۱۷۱۸	۶۰۸۲	۵۶۳۶	۴۰۸	۱۹۷	۲۱۱	۱۱۶۲۴	۶۰۵۱	۵۵۷۳
۱۳۹۰	۱۸۳۹۲	۶۰۷۶	۵۷۹۵	۲۹۵۹	۲۸۳۶	۲۸۱	۱۲۷	۱۵۴	۵۶۷۵	۲۸۹۶	۲۷۷۹
۱۳۹۱	۱۸۳۷۶	۵۸۳۹	۵۶۳۴	۲۹۲۷	۲۷۰۷	۲۰۵	۹۲	۱۱۳	۵۵۶۶	۲۸۹۸	۲۶۶۸
اسفراین	۲۴۵۷	۱۲۰۰	۱۱۷۹	۶۲۵	۵۵۴	۲۱	۱۰	۱۱	۱۱۵۱	۶۱۶	۵۳۵
بجنورد	۱۰۰۹۲	۱۸۴۹	۱۸۲۱	۹۳۹	۸۸۲	۲۸	۱۱	۱۷	۱۸۰۵	۹۳۳	۸۷۲
جاجرم	۴۷۳	۶۵	۶۰	۲۹	۳۱	۵	۲	۳	۶	۲۸	۳۲
راز و جرجان	۶۰۲	۵۷۴	۵۲۵	۲۶۷	۲۵۸	۴۹	۱۸	۳۱	۵۲۲	۲۶۵	۲۵۷
شیروان	۲۸۷۸	۱۱۷۴	۱۱۴۲	۵۹۷	۵۴۷	۳۰	۱۶	۱۴	۱۱۴	۵۹۷	۵۴۳
فاروج	۶۷۲	۴۱۱	۳۹۸	۲۱۶	۱۸۲	۱۳	۸	۵	۳۸۷	۲۰۷	۱۸۰
گرمه	۵۱۳	۵۷	۵۵	۲۴	۳۱	۲	۱	۱	۵۶	۲۵	۳۱
مانه و سلمقان	۶۸۹	۵۰۹	۴۵۲	۲۳۰	۲۲۲	۵۷	۲۶	۳۱	۴۴۵	۲۲۷	۲۱۸

۲-۱۳- ولادت ثبت شده به تفکیک جاری، معوقه و مهلت قانونی، شهری، روستایی و جنس (ادامه)

خوزستان											
شهرستان و سال	کل اسناد ولادت	جمع اسناد روستایی	روستایی								
			جاری			معوقه			مهلت قانونی		
			جمع	مرد	زن	جمع	مرد	زن	جمع	مرد	زن
۱۳۸۸	۱۰۰۵۲۸	۲۹۹۲۶	۲۷۵۳۶	۱۴۰۴۸	۱۳۴۸۸	۲۳۹۰	۱۱۱۶	۱۲۷۴	۲۲۸۲۶	۱۱۸۰۳	۱۱۰۲۳
۱۳۸۹	۱۰۳۴۶۷	۳۰۶۸۶	۲۸۲۶۶	۱۴۵۰۷	۱۳۷۵۹	۲۴۲۰	۱۱۱۷	۱۳۰۳	۲۷۹۴۲	۱۴۳۸۵	۱۳۵۵۷
۱۳۹۰	۱۰۲۵۰۷	۳۱۶۴۱	۲۹۵۸۰	۱۵۰۴۴	۱۴۵۳۶	۲۰۶۱	۹۲۸	۱۱۳۳	۲۹۸۵۲	۱۵۱۹۸	۱۴۶۵۴
۱۳۹۱	۱۰۸۴۵۷	۳۲۳۹۸	۳۰۸۲۳	۱۵۷۵۸	۱۵۰۶۵	۱۵۷۵	۷۰۶	۸۶۹	۳۱۳۲۸	۱۶۰۴۰	۱۵۲۸۸
امیدیه	۲۱۲۰	۵۸۹	۵۸۰	۳۱۷	۲۶۳	۹	۵	۴	۵۸۷	۳۲۱	۲۶۶
اندیکا	۶۶۰	۶۶۰	۶۴۰	۳۲۵	۳۱۶	۱۹	۴	۱۵	۶۵۱	۳۲۷	۳۲۴
اندیمشک	۳۳۹۲	۴۳	۴۳	۱۲	۱۷	۱۴	۹	۵	۴۷	۲۰	۲۲
اهواز	۳۸۷۴۴	۸۵۱۳	۷۹۸۰	۴۱۶۴	۳۸۱۶	۵۳۳	۲۳۶	۲۹۷	۸۰۷۶	۴۲۱۱	۳۸۶۵
ایذه	۴۹۱۴	۱۳۶۷	۱۳۱۲	۶۴۰	۶۷۳	۵۴	۲۸	۲۶	۱۳۴۵	۶۵۷	۶۸۸
آبادان	۷۱۳۷	۱۵۰۴	۱۴۵۸	۷۵۱	۷۰۷	۴۶	۲۲	۲۴	۱۴۷۷	۷۶۱	۷۱۳
آغا جاری	۲۸۷	.	.	.	.	.	.	.	.	.	.
باغ ملک	۲۷۴۵	۱۵۵۳	۱۵۲۵	۷۸۳	۷۴۲	۲۸	۱۴	۱۴	۱۵۴۲	۷۹۳	۷۵۰
باوی *	.	.	.	.	.	.	.	.	.	.	.
بندرماهشهر	۵۷۴۱	۴۲۷	۴۱۲	۲۱۵	۱۹۸	۱۴	۹	۵	۴۱۹	۲۱۹	۲۰۰
بهبهان	۳۳۸۱	۱۱۵۱	۱۱۳۳	۵۴۵	۵۸۸	۱۸	۸	۱۰	۱۱۴۶	۵۵۰	۵۹۶
حمیدیه *	.	.	.	.	.	.	.	.	.	.	.
خرمشهر	۴۰۴۲	۹۴۳	۸۴۹	۴۴۲	۴۰۷	۹۴	۳۶	۵۸	۸۷۶	۴۵۷	۴۱۹
دزفول	۸۳۹۴	۴۳۰۵	۴۱۱۳	۲۰۹۵	۲۰۱۸	۱۹۲	۸۳	۱۰۹	۴۱۶۵	۲۱۲۷	۲۰۳۸
دشت آزادگان	۳۰۵۴	۱۷۶۲	۱۶۷۶	۸۴۱	۸۳۵	۸۶	۴۱	۴۵	۱۷۰۲	۸۵۸	۸۴۴
رامشیر	۱۰۸۵	۵۷۵	۵۶۰	۲۹۷	۲۶۳	۱۵	۱۲	۳	۵۷۱	۳۰۵	۲۶۶
رامهرمز	۲۸۱۳	۷۶۶	۷۴۹	۳۷۸	۳۷۱	۱۷	۸	۹	۷۵۸	۳۸۳	۳۷۵
شادگان	۴۱۵۱	۲۶۱۴	۲۵۱۳	۱۳۰۴	۱۲۰۹	۱۰۱	۴۵	۵۶	۲۵۷۷	۱۳۳۶	۱۲۴۱
شوش	۴۹۴۸	۳۲۸۰	۳۰۷۱	۱۵۳۱	۱۵۴۰	۲۰۹	۷۷	۱۳۲	۳۰۹۸	۱۵۴۵	۱۵۵۳
شوشتر	۴۲۸۴	۱۵۲	۱۰۳	۴۰	۶۳	۴۹	۳۲	۱۷	۱۴۷	۷۰	۷۷
کارون *	.	.	.	.	.	.	.	.	.	.	.
گتوند	۱۴۵۸	۹۱۷	۸۸۷	۴۵۴	۴۳۳	۳۰	۱۳	۱۷	۹۰۰	۴۶۰	۴۴۰
لالی	۷۰۰	۳۵۳	۳۳۲	۱۷۹	۱۵۳	۲۱	۸	۱۳	۳۴۳	۱۸۴	۱۵۹
مسجد سلیمان	۲۷۴۸	۳۸۲	۳۶۴	۱۸۳	۱۸۱	۱۸	۱۱	۷	۳۷۲	۱۹۰	۱۸۲
هفتکل *	.	.	.	.	.	.	.	.	.	.	.
هندیجان	۶۶۱	۱۱۳	۱۱۲	۵۰	۶۲	۱	۱	۰	۱۱۲	۵۱	۶۲
هویزه	۹۹۰	۴۲۹	۴۲۲	۲۱۲	۲۱۰	۷	۴	۳	۴۲۲	۲۱۵	۲۰۸

سائنامه آمارهای جمعیتی سازمان ثبت احوال کشور - سال ۱۳۹۱

ولادت

۲-۱۴- ولادت ثبت شده به تفکیک جاری، معوقه و مهلت قانونی، شهری، روستایی و جنس

زنجان

شهری									جمع اسناد شهری	کل اسناد ولادت	شهرستان و سال
مهلت قانونی			معوقه			جاری					
زن	مرد	جمع	زن	مرد	جمع	زن	مرد	جمع			
۵۱۱۷	۵۳۳۶	۱۰۴۵۳	۱۶۲	۱۴۲	۳۰۴	۵۱۷۸	۵۴۰۷	۱۰۵۸۵	۱۰۸۸۹	۱۸۱۱۹	۱۳۸۸
۵۵۸۹	۵۸۲۸	۱۱۴۱۷	۱۴۳	۱۳۷	۲۸۰	۵۵۷۷	۵۷۷۸	۱۱۳۵۵	۱۱۶۳۵	۱۷۹۴۲	۱۳۸۹
۵۸۲۸	۶۱۴۲	۱۱۹۷۰	۱۲۹	۱۴۹	۲۷۸	۵۹۲۴	۶۲۲۶	۱۲۱۵۰	۱۲۴۲۸	۱۸۸۰۶	۱۳۹۰
۶۵۰۴	۶۸۸۷	۱۳۳۹۱	۱۶۸	۱۴۴	۳۱۲	۶۵۳۸	۶۹۱۵	۱۳۴۵۳	۱۳۷۶۵	۱۹۵۱۵	۱۳۹۱
۱۰۴۷	۱۱۳۰	۲۱۷۷	۲۰	۲۲	۴۲	۱۰۴۰	۱۱۱۸	۲۱۵۸	۲۲۰۰	۳۱۴۷	ایهر
۲۷	۲۵	۵۲	۰	۰	۰	۲۷	۲۵	۵۲	۵۲	۷۰۸	ایجرود
۱۳۶۶	۱۳۵۲	۲۷۱۸	۲۰	۱۴	۳۴	۱۳۵۸	۱۳۴۸	۲۷۰۶	۲۷۴۰	۳۸۸۶	خدابنده
۴۶۰	۵۰۰	۹۶۰	۱۲	۸	۲۰	۴۵۵	۴۹۴	۹۴۹	۹۶۹	۱۱۸۳	خرمدره
۳۲۴۴	۳۴۷۵	۶۷۱۹	۱۰۳	۹۳	۱۹۶	۳۳۰۳	۳۵۲۷	۶۸۳۰	۷۰۲۶	۸۹۰۳	زنجان
۷۱	۹۶	۱۶۷	۲	۱	۳	۷۱	۹۶	۱۶۷	۱۷۰	۸۰۶	طارم
۲۸۹	۳۰۹	۵۹۸	۱۱	۶	۱۷	۲۸۴	۳۰۷	۵۹۱	۶۰۸	۸۸۲	ماه نشان



۲-۱۵- ولادت ثبت شده به تفکیک جاری، معوقه و مهلت قانونی، شهری، روستایی و جنس

سمنان

شهری									جمع اسناد شهری	کل اسناد ولادت	شهرستان و سال
مهلت قانونی			معوقه			جاری					
زن	مرد	جمع	زن	مرد	جمع	زن	مرد	جمع			
۳۶۴۹	۳۶۸۸	۷۳۳۷	۹۲	۸۱	۱۷۳	۳۶۴۲	۳۶۶۷	۷۳۰۹	۷۴۷۲	۹۳۶۶	۱۳۸۸
۳۶۴۷	۳۸۲۸	۷۴۷۵	۹۵	۷۱	۱۶۶	۳۶۰۰	۳۷۹۳	۷۳۹۳	۷۵۵۹	۹۳۷۲	۱۳۸۹
۳۸۸۳	۳۸۹۴	۷۷۷۷	۷۶	۶۴	۱۴۰	۳۸۵۷	۳۸۸۳	۷۷۴۰	۷۸۸۰	۹۵۷۴	۱۳۹۰
۳۹۴۱	۴۱۲۵	۸۰۶۶	۸۹	۸۰	۱۶۹	۳۹۰۰	۴۰۸۷	۷۹۸۷	۸۱۵۶	۹۷۶۷	۱۳۹۱
۵۲۰	۵۵۸	۱۰۷۸	۷	۹	۱۶	۵۱۸	۵۵۶	۱۰۷۴	۱۰۹۰	*	آرادان
										۱۲۶۹	دامغان
										*	سرخه
۱۳۳۳	۱۴۱۱	۲۷۴۴	۳۴	۲۷	۶۱	۱۳۱۴	۱۳۹۵	۲۷۰۹	۲۷۷۰	۲۹۱۳	سمنان
۱۴۷۵	۱۵۴۸	۳۰۲۳	۳۶	۲۹	۶۵	۱۴۶۰	۱۵۳۵	۲۹۹۵	۳۰۶۰	۳۵۲۴	شاهرود
۳۷۳	۳۵۶	۷۲۹	۸	۱۰	۱۸	۳۷۰	۳۵۰	۷۲۰	۷۳۸	۹۴۰	گرمسار
۱۹۹	۲۱۰	۴۰۹	۳	۴	۷	۱۹۷	۲۰۹	۴۰۶	۴۱۳	۴۱۶	مهدی شهر
۴۱	۴۲	۸۳	۱	۱	۲	۴۱	۴۲	۸۳	۸۵	۷۰۵	میامی





سائنامه آمارهای جمعیتی سازمان ثبت احوال کشور - سال ۱۳۹۱

ولادت

۲-۱۴- ولادت ثبت شده به تفکیک جاری، معوقه و مهلت قانونی، شهری، روستایی و جنس (ادامه)

زنجان

روستایی									جمع اسناد روستایی	کل اسناد ولادت	شهرستان و سال
مهلت قانونی			معوقه			جاری					
زن	مرد	جمع	زن	مرد	جمع	زن	مرد	جمع			
۳۴۵۴	۳۴۶۷	۶۹۲۱	۱۱۶	۱۱۱	۲۲۷	۳۵۰۸	۳۴۹۵	۷۰۰۳	۷۲۳۰	۱۸۱۱۹	۱۳۸۸
۲۹۵۷	۳۱۷۲	۶۱۲۹	۱۰۸	۷۹	۱۸۷	۲۹۶۶	۳۱۵۴	۶۱۲۰	۶۳۰۷	۱۷۹۴۲	۱۳۸۹
۲۹۶۴	۳۲۰۳	۶۱۶۷	۱۰۱	۱۰۰	۲۰۱	۲۹۷۳	۳۲۰۴	۶۱۷۷	۶۳۷۸	۱۸۸۰۶	۱۳۹۰
۲۶۸۸	۲۸۹۱	۵۵۷۹	۱۰۸	۹۵	۲۰۳	۲۶۷۸	۲۸۶۹	۵۵۴۷	۵۷۵۰	۱۹۵۱۵	۱۳۹۱
۴۴۹	۴۸۶	۹۳۵	۱۰	۱۴	۲۴	۴۴۷	۴۷۶	۹۲۳	۹۴۷	۳۱۴۷	ایهر
۳۰۷	۳۴۰	۶۴۷	۹	۸	۱۷	۳۰۴	۳۳۵	۶۳۹	۶۵۶	۷۰۸	ایجرود
۵۴۵	۵۸۴	۱۱۲۹	۲۷	۲۰	۴۷	۵۳۲	۵۶۷	۱۰۹۹	۱۱۴۶	۳۸۸۶	خدابنده
۱۱۴	۱۰۰	۲۱۴	۱	۳	۴	۱۱۳	۹۷	۲۱۰	۲۱۴	۱۱۸۳	خرمدره
۸۴۷	۹۱۶	۱۷۶۳	۴۷	۳۳	۸۰	۸۶۱	۹۳۶	۱۷۹۷	۱۸۷۷	۸۹۰۳	زنجان
۲۹۳	۳۳۲	۶۲۵	۶	۱۰	۱۶	۲۹۰	۳۳۰	۶۲۰	۶۳۶	۸۰۶	طارم
۱۳۳	۱۳۳	۲۶۶	۸	۷	۱۵	۱۳۱	۱۲۸	۲۵۹	۲۷۴	۸۸۲	ماه نشان

۲-۱۵- ولادت ثبت شده به تفکیک جاری، معوقه و مهلت قانونی، شهری، روستایی و جنس (ادامه)

سمنان

روستایی									جمع اسناد روستایی	کل اسناد ولادت	شهرستان و سال
مهلت قانونی			معوقه			جاری					
زن	مرد	جمع	زن	مرد	جمع	زن	مرد	جمع			
۹۳۱	۹۲۹	۱۸۶۰	۲۵	۱۹	۴۴	۹۲۱	۹۲۹	۱۸۵۰	۱۸۹۴	۹۳۶۶	۱۳۸۸
۸۶۶	۹۱۶	۱۷۸۲	۳۰	۱۷	۴۷	۸۵۷	۹۰۹	۱۷۶۶	۱۸۱۳	۹۳۷۲	۱۳۸۹
۸۳۷	۸۴۵	۱۶۸۲	۱۱	۱۷	۲۸	۸۳۱	۸۳۵	۱۶۶۶	۱۶۹۴	۹۵۷۴	۱۳۹۰
۷۹۰	۷۸۲	۱۵۷۲	۳۳	۲۶	۵۹	۷۷۵	۷۷۷	۱۵۵۲	۱۶۱۱	۹۷۶۷	۱۳۹۱
۸۵	۹۳	۱۷۸	۱	۱	۲	۸۵	۹۲	۱۷۷	۱۷۹	*	آرادان
										۱۲۶۹	دامغان
										*	سرخه
۸۶	۵۵	۱۴۱	۳	۱	۴	۸۵	۵۴	۱۳۹	۱۴۳	۲۹۱۳	سمنان
۲۰۷	۲۳۱	۴۳۸	۱۳	۱۶	۲۹	۲۰۵	۲۳۰	۴۳۵	۴۶۴	۳۵۲۴	شاهرود
۹۳	۱۰۳	۱۹۶	۴	۵	۹	۹۱	۱۰۲	۱۹۳	۲۰۲	۹۴۰	گرمسار
۱	۲	۳	۰	۰	۰	۱	۲	۳	۳	۴۱۶	مهدی شهر
۳۱۸	۲۹۸	۶۱۶	۱۲	۳	۱۵	۳۰۸	۲۹۷	۶۰۵	۶۲۰	۷۰۵	میامی

سائنامه آمارهای جمعیتی سازمان ثبت احوال کشور - سال ۱۳۹۱

ولادت

۲-۱۶- ولادت ثبت شده به تفکیک جاری، معوقه و مهلت قانونی، شهری، روستایی و جنس

سیستان و بلوچستان

شهری										کل اسناد ولادت	شهرستان و سال
مهلت قانونی			معوقه			جاری			جمع اسناد شهری		
زن	مرد	جمع	زن	مرد	جمع	زن	مرد	جمع			
۱۶۵۷۰	۱۷۸۷۲	۳۴۴۴۲	۱۶۰۸	۱۶۳۷	۳۲۴۵	۱۸۵۳۱	۱۹۸۳۷	۳۸۳۶۸	۴۱۶۱۳	۸۱۵۶۲	۱۳۸۸
۳۰۰۸۰	۳۱۷۸۷	۶۱۸۶۷	۳۱۱۵	۳۰۴۰	۶۱۵۵	۳۱۴۰۱	۳۳۰۸۴	۶۴۴۸۵	۷۰۶۴۰	۸۵۱۵۶	۱۳۸۹
۳۱۳۱۸	۳۲۲۳۸	۶۳۵۵۶	۲۷۹۸	۲۷۲۱	۵۵۱۹	۳۲۹۱۶	۳۴۸۷۰	۶۷۷۸۶	۷۳۳۰۵	۸۸۲۳۱	۱۳۹۰
۳۲۲۸۷	۳۴۴۸۱	۶۶۷۶۸	۲۲۲۲	۲۱۱۰	۴۳۳۲	۳۴۶۴۲	۳۵۷۶۴	۶۹۴۰۶	۷۳۷۳۸	۸۹۳۷۰	۱۳۹۱
۳۷۶۳	۴۱۱۷	۷۸۸۰	۱۳۹	۱۲۸	۲۶۷	۳۸۹۲	۴۲۵۶	۸۱۴۸	۸۴۱۵	۹۳۷۱	ایرانشهر
۳۵۸۳	۳۸۷۴	۷۴۵۷	۴۵۶	۳۹۸	۸۵۴	۳۸۸۶	۴۱۱۲	۷۹۹۸	۸۸۵۲	۹۸۴۵	چاه بیار
۲۰۳۸	۲۱۴۲	۴۱۸۰	۱۲۱	۱۱۵	۲۳۶	۲۱۸۶	۲۲۷۱	۴۴۵۷	۴۶۹۳	۵۳۸۵	خاش
۳۴۱	۳۱۱	۶۵۲	۸۴	۸۷	۱۷۱	۳۶۹	۳۴۳	۷۱۲	۸۸۳	۱۶۶۱	دلگان
۳۲۴۸	۳۴۴۲	۶۶۹۰	۱۷۰	۱۹۰	۳۶۰	۳۳۱۲	۳۴۹۲	۶۸۰۲	۷۱۶۴	۷۹۸۷	زابل
۹۴۲۳	۱۰۳۳۲	۱۹۷۵۵	۴۵۱	۳۷۸	۸۲۹	۹۵۹۷	۱۰۵۲۵	۲۰۱۲۲	۲۰۹۵۱	۲۲۱۷۱	زاهدان
۱۲۹	۱۶۴	۲۹۳	۱۰	۱۰	۲۰	۱۳۴	۱۷۰	۳۰۴	۳۲۴	۱۷۷۹	زهک
۳۲۴۱	۳۴۷۶	۶۷۱۷	۱۴۷	۱۵۴	۳۰۱	۳۳۰۳	۳۵۳۵	۶۸۳۸	۷۱۳۹	۸۳۷۸	سراوان
۱۵۱۰	۱۵۰۶	۳۰۱۶	۲۶۷	۲۸۲	۵۴۹	۱۶۵۲	۱۶۳۱	۳۲۸۳	۳۸۳۲	۵۹۸۳	سریاز
۸۵۶	۸۴۴	۱۷۰۰	۲۸	۴۷	۷۵	۸۸۸	۸۸۷	۱۷۷۵	۱۸۵۰	۲۳۶۱	سیب سوران
۱۳۳	۱۵۱	۲۸۴	۳	۶	۹	۱۴۵	۱۶۲	۳۰۷	۳۱۶	۱۳۱۶	قصرقند
۵۷۶	۶۵۲	۱۲۲۸	۱۳۰	۱۲۷	۲۵۷	۶۵۱	۷۲۷	۱۳۷۸	۱۶۳۵	۲۱۴۸	کنارک
۱۱۷۵	۱۱۷۸	۲۳۵۳	۴۵	۴۰	۸۵	۱۱۸۹	۱۲۰۳	۲۳۹۲	۲۴۷۷	۲۴۷۷	مهرستان
۳۱۷	۳۱۶	۶۳۳	۲۳	۲۶	۴۹	۳۳۷	۳۳۴	۶۷۱	۷۲۰	۱۰۹۱	میرجاوه
۱۵۴۸	۱۵۵۲	۳۱۰۰	۱۱۰	۹۶	۲۰۶	۱۶۸۴	۱۶۷۴	۳۳۵۸	۳۵۶۴	۵۴۶۴	نیک شهر
									*		نیمروز
۳۴۶	۳۷۴	۷۲۰	۳۷	۲۶	۶۳	۳۵۵	۳۹۰	۷۴۵	۸۰۸	۸۰۸	هامون
۶۰	۵۰	۱۱۰	۱	۰	۱	۶۲	۵۲	۱۱۴	۱۱۵	۱۱۴۵	هیرمند



سائنامه آمارهای جمعیتی سازمان ثبت احوال کشور - سال ۱۳۹۱

ولادت

۲-۱۶- ولادت ثبت شده به تفکیک جاری، معوقه و مهلت قانونی، شهری، روستایی و جنس (ادامه)

سیستان و بلوچستان

روستایی									جمع اسناد روستایی	کل اسناد ولادت	شهرستان و سال
مهلت قانونی			معوقه			جاری					
زن	مرد	جمع	زن	مرد	جمع	زن	مرد	جمع			
۱۳۴۲۳	۱۴۵۶۰	۲۷۹۸۳	۲۵۱۴	۲۶۱۱	۵۱۲۵	۱۶۷۷۶	۱۸۰۴۸	۳۴۸۲۴	۳۹۹۴۹	۸۱۵۶۲	۱۳۸۸
۵۲۹۸	۵۵۹۵	۱۰۸۹۳	۱۱۲۴	۱۱۸۲	۲۳۰۶	۵۹۵۰	۶۲۶۰	۱۲۲۱۰	۱۴۵۱۶	۸۵۱۵۶	۱۳۸۹
۵۶۵۳	۵۸۸۷	۱۱۵۴۰	۸۴۵	۸۹۹	۱۷۴۴	۶۴۸۵	۶۶۹۷	۱۳۱۸۲	۱۴۹۲۶	۸۸۲۳۱	۱۳۹۰
۶۲۱۷	۶۵۲۲	۱۲۷۳۹	۷۰۱	۷۵۶	۱۴۵۷	۶۹۴۸	۷۲۲۷	۱۴۱۷۵	۱۵۶۳۲	۸۹۳۷۰	۱۳۹۱
۳۹۶	۴۳۱	۸۲۷	۲۶	۳۷	۶۳	۴۳۶	۴۵۷	۸۹۳	۹۵۶	۹۳۷۱	ایرانشهر
۳۵۱	۳۵۷	۷۰۸	۴۹	۶۶	۱۱۵	۴۴۶	۴۳۲	۸۷۸	۹۹۳	۹۸۴۵	چاه بهار
۲۴۶	۲۶۸	۵۱۴	۴۵	۳۹	۸۴	۲۹۴	۳۱۴	۶۰۸	۶۹۲	۵۳۸۵	خانی
۲۸۱	۳۱۷	۵۹۸	۵۴	۶۰	۱۱۴	۳۱۱	۳۵۳	۶۶۴	۷۷۸	۱۶۶۱	دلگان
۳۰۷	۳۳۱	۶۳۸	۶۸	۸۵	۱۵۳	۳۲۹	۳۴۱	۶۷۰	۸۲۳	۷۹۸۷	زابل
۳۲۳	۳۶۶	۶۸۹	۱۲۵	۱۳۱	۲۵۶	۴۶۱	۵۰۳	۹۶۴	۱۲۲۰	۲۲۱۷۱	زاهدان
۶۵۶	۶۹۴	۱۳۵۰	۴۲	۴۲	۸۴	۶۶۶	۷۰۵	۱۳۷۱	۱۴۵۵	۱۷۷۹	زهک
۵۷۱	۵۳۰	۱۱۰۱	۲۰	۲۳	۴۳	۶۲۵	۵۷۱	۱۱۹۶	۱۲۳۹	۸۳۷۸	سراوان
۸۴۴	۹۲۰	۱۷۶۴	۶۵	۶۹	۱۳۴	۹۵۲	۱۰۶۵	۲۰۱۷	۲۱۵۱	۵۹۸۳	سریاز
۲۱۷	۲۲۵	۴۴۲	۳۲	۳۰	۶۲	۲۱۹	۲۳۰	۴۴۹	۵۱۱	۲۳۶۱	سیب سوران
۴۸۵	۴۴۱	۹۲۶	۱۵	۹	۲۴	۵۱۶	۴۶۰	۹۷۶	۱۰۰۰	۱۳۱۶	قصرقند
۲۰۷	۱۹۷	۴۰۴	۱۳	۹	۲۲	۲۴۸	۲۴۳	۴۹۱	۵۱۳	۲۱۴۸	کنارک
.	.	.	.	.	.	.	.	.	.	۲۴۷۷	مهرستان
۱۴۵	۱۶۲	۳۰۷	۱۳	۲۳	۳۶	۱۶۰	۱۷۵	۳۳۵	۳۷۱	۱۰۹۱	میرجاوه
۷۶۰	۸۰۹	۱۵۶۹	۷۷	۸۶	۱۶۳	۸۴۱	۸۹۶	۱۷۳۷	۱۹۰۰	۵۴۶۴	نیک شهر
.	.	.	.	.	.	.	.	.	.	*	نیمروز
.	.	.	.	.	.	.	.	.	.	۸۰۸	هامون
۴۲۸	۴۷۴	۹۰۲	۵۷	۴۷	۱۰۴	۴۴۴	۴۸۲	۹۲۶	۱۰۳۰	۱۱۴۵	هیرمند

سائنامه آمارهای جمعیتی سازمان ثبت احوال کشور - سال ۱۳۹۱

ولادت

۲-۱۷- ولادت ثبت شده به تفکیک جاری، معوقه و مهلت قانونی، شهری، روستایی و جنس

فارس

شهرستان و سال	کل اسناد ولادت	شهری											
		جمع اسناد شهری			جاری			معوقه			مهلت قانونی		
		جمع	مرد	زن	جمع	مرد	زن	جمع	مرد	زن	جمع	مرد	زن
۱۳۸۸	۸۰۶۲۵	۵۳۵۵۴	۵۰۶۶۱	۲۶۴۶۹	۲۴۱۹۲	۲۸۹۳	۱۴۸۶	۱۴۰۷	۳۹۰۲۹	۲۰۶۴۴	۱۸۳۸۵		
۱۳۸۹	۸۱۷۶۷	۸۰۵۲۷	۷۶۲۷۷	۳۹۱۷۶	۳۷۱۰۱	۴۲۵۰	۲۰۳۵	۲۲۱۵	۷۰۴۸۲	۳۶۳۴۷	۳۴۱۳۵		
۱۳۹۰	۸۰۸۴۸	۷۹۶۸۲	۷۶۸۵۳	۳۹۳۹۴	۳۷۴۵۹	۲۸۲۹	۱۳۵۴	۱۴۷۵	۷۳۲۶۰	۳۷۶۳۷	۳۵۶۲۳		
۱۳۹۱	۸۲۷۳۶	۸۱۳۷۲	۷۸۷۳۸	۴۰۶۷۶	۳۸۰۶۲	۲۶۳۴	۱۲۳۳	۱۴۰۱	۷۶۵۵۸	۳۹۵۹۲	۳۶۹۶۶		
آباده	۱۷۴۵	۱۷۳۹	۱۷۰۵	۹۰۱	۸۰۴	۳۴	۹	۲۵	۱۶۵۹	۸۷۹	۷۸۰		
ارستان	۶۸۰	۶۷۲	۶۵۰	۳۵۷	۲۹۳	۲۲	۱۴	۸	۶۲۲	۳۴۱	۲۸۳		
استهبان	۱۰۰۹	۱۰۰۹	۹۶۳	۵۰۶	۴۵۷	۴۶	۲۳	۲۳	۹۰۹	۴۷۰	۴۳۹		
اقلید	۱۴۷۷	۱۲۲۰	۱۱۹۳	۶۲۵	۵۶۸	۲۷	۹	۱۸	۱۱۳۸	۵۹۹	۵۳۹		
بوانات	۶۵۸	۲۲۷	۲۱۷	۱۰۰	۱۱۷	۱۰	۵	۵	۲۰۶	۹۵	۱۱۱		
پاسارگاد	۶۷۲	۳۸۰	۳۷۹	۱۸۹	۱۹۰	۱	۱	۰	۳۶۹	۱۸۴	۱۸۵		
جهرم	۲۸۲۲	۳۷۹۳	۳۷۱۱	۱۹۲۸	۱۷۸۳	۸۲	۳۴	۴۸	۳۶۱۷	۱۸۷۶	۱۷۴۱		
خرامه	۹۴۸	۹۴۸	۹۱۵	۴۵۸	۴۵۷	۳۳	۱۳	۲۰	۸۸۶	۴۳۸	۴۴۸		
خرم بید	۸۶۸	۶۸۰	۶۶۶	۳۵۴	۳۱۲	۱۴	۵	۹	۶۴۹	۳۴۴	۳۰۵		
خنج	۸۴۹	۸۴۷	۸۳۶	۴۳۳	۴۰۳	۱۱	۳	۸	۸۰۴	۴۱۳	۳۹۱		
داراب	۳۸۶۴	۳۸۶۰	۳۷۲۳	۱۹۵۴	۱۷۶۹	۱۳۷	۶۴	۷۳	۳۵۴۹	۱۸۶۸	۱۶۸۱		
رستم	۳۲۱	۳۲۱	۳۱۹	۱۶۷	۱۵۲	۲	۰	۲	۳۱۱	۱۶۳	۱۴۸		
زرین دشت	۱۴۶۴	۱۴۴۵	۱۴۰۱	۷۲۳	۶۷۸	۳۴	۱۶	۱۸	۱۳۹۴	۷۱۷	۶۷۷		
سپیدان	۱۳۸۷	۱۳۷۵	۱۳۲۰	۶۷۷	۶۴۳	۵۵	۲۵	۳۰	۱۲۶۳	۶۴۹	۶۱۴		
سروستان	۵۴۶	۵۴۴	۵۲۹	۲۶۶	۲۶۳	۱۵	۵	۱۰	۴۹۵	۲۴۷	۲۴۸		
شیراز	۲۹۶۷۵	۲۹۶۵۷	۲۸۴۵۲	۱۴۶۴۰	۱۳۸۱۳	۱۲۰۴	۵۸۲	۶۲۲	۲۷۷۰۵	۱۴۲۷۹	۱۳۴۲۶		
فرانشیند	۷۹۵	۷۹۵	۷۵۰	۳۹۲	۳۵۸	۴۵	۱۹	۲۶	۷۲۳	۳۸۲	۳۴۱		
فسا	۴۱۷۶	۴۱۶۷	۴۰۵۳	۲۰۶۳	۱۹۹۰	۱۱۴	۴۹	۶۵	۴۰۱۲	۲۰۴۶	۱۹۶۸		
فیروزآباد	۲۴۲۱	۲۴۱۳	۲۳۱۱	۱۱۶۹	۱۱۴۲	۱۰۲	۴۴	۵۸	۲۱۶۱	۱۱۰۳	۱۰۵۸		
فیروزکوه	۱۳۷۹	۱۳۷۵	۱۳۴۷	۷۱۵	۶۳۲	۲۸	۱۰	۱۸	۱۳۰۷	۶۹۷	۶۱۰		
کازرون	۴۶۲۸	۴۶۱۷	۴۴۹۲	۲۳۴۴	۲۱۴۸	۱۲۵	۵۸	۶۷	۴۳۴۶	۲۲۷۵	۲۰۷۱		
کوار	۱۵۹۸	۱۵۹۱	۱۵۲۶	۸۱۶	۷۱۰	۶۵	۳۱	۳۴	۱۴۰۵	۷۴۲	۶۶۳		
گراش	۹۳۹	۹۳۹	۹۲۹	۴۷۷	۴۵۲	۱۰	۳	۷	۹۱۲	۴۷۰	۴۴۴		
لارستان	۳۷۵۸	۳۷۴۹	۳۷۰۱	۱۹۶۰	۱۷۴۱	۴۸	۲۶	۲۲	۳۶۷۶	۱۹۴۰	۱۷۳۶		
لامرد	۱۹۲۳	۱۹۱۲	۱۸۴۸	۹۴۶	۹۰۲	۶۴	۳۲	۳۲	۱۸۱۵	۹۳۳	۸۸۲		
مرودشت	۵۲۱۱	۵۱۹۶	۵۰۵۹	۲۵۸۹	۲۴۷۰	۱۳۷	۶۴	۷۳	۵۰۶۲	۲۵۹۶	۲۴۶۸		
ممسنی	۲۶۸۶	۲۶۷۸	۲۶۰۲	۱۳۳۲	۱۲۷۰	۷۶	۳۹	۳۷	۲۵۰۵	۱۲۹۳	۱۲۱۲		
مهر	۱۰۹۸	۱۰۹۵	۱۰۶۲	۵۱۳	۵۴۹	۳۳	۱۷	۱۶	۱۰۲۹	۴۹۹	۵۳۰		
نی ریز	۲۱۳۹	۲۱۳۸	۲۰۷۸	۱۰۸۲	۹۹۶	۶۰	۳۳	۲۷	۲۰۲۱	۱۰۵۴	۹۶۷		



سائنامه آمارهای جمعیتی سازمان ثبت احوال کشور - سال ۱۳۹۱

ولادت

۲-۱۷- ولادت ثبت شده به تفکیک جاری، معوقه و مهلت قانونی، شهری، روستایی و جنس (ادامه)

فارس

روستایی									جمع اسناد روستایی	کل اسناد ولادت	شهرستان و سال
مهلت قانونی			معوقه			جاری					
زن	مرد	جمع	زن	مرد	جمع	زن	مرد	جمع			
۱۰۱۹۳	۱۱۱۲۹	۲۱۳۲۲	۸۶۶	۷۶۱	۱۶۲۷	۱۲۲۹۳	۱۳۱۵۱	۲۵۴۴۴	۲۷۰۷۱	۸۰۶۲۵	۱۳۸۸
۵۴۷	۵۶۰	۱۱۰۷	۳۰	۳۹	۶۹	۵۸۲	۵۸۹	۱۱۷۱	۱۲۴۰	۸۱۷۶۷	۱۳۸۹
۵۲۳	۵۴۳	۱۰۶۶	۲۱	۱۵	۳۶	۵۵۷	۵۷۳	۱۱۳۰	۱۱۶۶	۸۰۸۴۸	۱۳۹۰
۶۲۵	۶۶۴	۱۲۸۹	۱۷	۲۴	۴۱	۶۴۵	۶۷۸	۱۳۲۳	۱۳۶۴	۸۲۷۳۶	۱۳۹۱
۳	۴	۷	۰	۰	۰	۲	۴	۶	۶	۱۷۴۵	آباده
۰	۰	۰	۰	۰	۰	۳	۵	۸	۸	۶۸۰	ارستان
۱۱۱	۱۳۱	۲۴۲	۰	۰	۰	۰	۰	۰	۰	۱۰۰۹	استهبان
۲	۴	۶	۰	۲	۲	۱۲۱	۱۳۴	۲۵۵	۲۵۷	۱۴۷۷	اقلید
۱۹۰	۲۰۰	۳۹۰	۷	۱۴	۲۱	۱۹۹	۲۱۱	۴۱۰	۴۳۱	۶۵۸	بوانات
۱۴۶	۱۴۵	۲۹۱	۰	۰	۰	۱۴۶	۱۴۶	۲۹۲	۲۹۲	۶۷۲	پاسارگاد
۱۷	۱۱	۲۸	۰	۰	۰	۱۸	۱۱	۲۹	۲۹	۳۸۲۲	جهرم
۰	۰	۰	۰	۰	۰	۰	۰	۰	۰	۹۴۸	خرامه
۸۷	۹۵	۱۸۲	۶	۱	۷	۸۶	۹۵	۱۸۱	۱۸۸	۸۶۸	خرم بید
۰	۲	۲	۰	۰	۰	۰	۲	۲	۲	۸۴۹	خنج
۱	۳	۴	۰	۱	۱	۱	۲	۳	۴	۳۸۶۴	داراب
۰	۰	۰	۰	۰	۰	۰	۰	۰	۰	۳۲۱	رستم
۱۰	۱۶	۲۶	۱	۳	۴	۱۰	۱۵	۲۵	۲۹	۱۴۶۴	زرین دشت
۸	۴	۱۲	۰	۰	۰	۸	۴	۱۲	۱۲	۱۳۸۷	سپیدان
۰	۱	۱	۱	۰	۱	۰	۱	۱	۲	۵۴۶	سروستان
۹	۸	۱۷	۰	۰	۰	۹	۹	۱۸	۱۸	۲۹۶۷۵	شیراز
۰	۰	۰	۰	۰	۰	۰	۰	۰	۰	۷۹۵	فرابند
۵	۴	۹	۰	۰	۰	۵	۴	۹	۹	۴۱۷۶	فسا
۴	۴	۸	۰	۰	۰	۴	۴	۸	۸	۲۴۲۱	فیروزآباد
۱	۳	۴	۰	۰	۰	۱	۳	۴	۴	۱۳۷۹	قیروکارزین
۶	۴	۱۰	۱	۱	۲	۶	۳	۹	۱۱	۴۶۲۸	کازرون
۳	۴	۷	۰	۰	۰	۳	۴	۷	۷	۱۵۹۸	کوار
۰	۰	۰	۰	۰	۰	۰	۰	۰	۰	۹۳۹	گراش
۷	۲	۹	۰	۰	۰	۷	۲	۹	۹	۳۷۵۸	لارستان
۲	۷	۹	۰	۰	۰	۳	۸	۱۱	۱۱	۱۹۲۳	لامرد
۹	۶	۱۵	۰	۰	۰	۹	۶	۱۵	۱۵	۵۲۱۱	مرودشت
۳	۳	۶	۱	۲	۳	۳	۲	۵	۸	۲۶۸۶	ممسنی
۰	۳	۳	۰	۰	۰	۰	۳	۳	۳	۱۰۹۸	مهر
۱	۰	۱	۰	۰	۰	۱	۰	۱	۱	۲۱۳۹	نی ریز

سائنامه آمارهای جمعیتی سازمان ثبت احوال کشور - سال ۱۳۹۱

ولادت

۲-۱۸- ولادت ثبت شده به تفکیک جاری، معوقه و مهلت قانونی، شهری، روستایی و جنس

قزوین

شهری									جمع اسناد شهری	کل اسناد ولادت	شهرستان و سال
مهلت قانونی			معوقه			جاری					
زن	مرد	جمع	زن	مرد	جمع	زن	مرد	جمع			
۶۵۵۴	۷۱۰۶	۱۳۶۶۰	۲۵۶	۲۴۸	۵۰۴	۶۹۰۰	۷۴۲۰	۱۴۳۲۰	۱۴۸۲۴	۲۰۱۷۳	۱۳۸۸
۷۱۹۲	۷۶۸۷	۱۴۸۷۹	۲۳۰	۲۲۳	۴۵۳	۷۲۰۸	۷۶۹۶	۱۴۹۰۴	۱۵۳۵۷	۲۰۲۷۶	۱۳۸۹
۷۲۳۶	۷۸۴۳	۱۵۰۷۹	۱۷۱	۱۵۸	۳۲۹	۷۳۷۷	۷۹۷۹	۱۵۳۵۶	۱۵۶۸۵	۲۰۱۲۹	۱۳۹۰
۹۱۳۱	۹۶۴۹	۱۸۷۸۰	۲۰۶	۱۷۸	۳۸۴	۹۱۶۴	۹۶۶۴	۱۸۸۲۸	۱۹۲۱۲	۲۱۱۷۷	۱۳۹۱
۱۴۹۴	۱۵۲۷	۳۰۲۱	۲۶	۲۲	۴۸	۱۵۰۹	۱۵۳۷	۳۰۴۶	۳۰۹۴	۳۲۶۰	البرز
۵۵۵	۵۷۴	۱۱۲۹	۱۳	۱۸	۳۱	۵۵۵	۵۷۱	۱۱۲۶	۱۱۵۷	۱۳۶۷	آبیک
۱۴۵	۱۵۲	۲۹۷	۲	۰	۲	۱۲۷	۱۵۵	۳۰۲	۳۰۴	۴۵۶	آوج
۷۳۴	۸۱۲	۱۵۴۶	۱۹	۱۸	۳۷	۷۳۶	۸۰۸	۱۵۴۴	۱۵۸۱	۲۲۲۹	بوئین زهرا
۱۴۶۳	۱۴۸۰	۲۹۴۳	۲۱	۲۲	۴۳	۱۴۵۶	۱۴۷۱	۲۹۲۷	۲۹۷۰	۳۶۱۱	تاکستان
۴۷۴۰	۵۱۰۴	۹۸۴۴	۱۲۵	۹۸	۲۲۳	۴۷۶۱	۵۱۲۲	۹۸۸۳	۱۰۱۰۶	۱۰۲۵۴	قزوین



۲-۱۹- ولادت ثبت شده به تفکیک جاری، معوقه و مهلت قانونی، شهری، روستایی و جنس

قم

شهری									جمع اسناد شهری	کل اسناد ولادت	شهرستان و سال
مهلت قانونی			معوقه			جاری					
زن	مرد	جمع	زن	مرد	جمع	زن	مرد	جمع			
۹۰۰۵	۹۶۵۳	۱۸۶۵۸	۴۷۸	۴۰۳	۸۸۱	۹۲۹۱	۹۹۰۰	۱۹۱۹۱	۲۰۰۷۲	۲۰۷۲۵	۱۳۸۸
۹۵۷۰	۱۰۱۶۶	۱۹۷۳۶	۳۵۰	۲۳۴	۵۸۴	۹۵۸۷	۱۰۱۹۴	۱۹۷۸۱	۲۰۴۶۵	۲۰۴۷۳	۱۳۸۹
۹۸۸۲	۱۰۳۱۶	۲۰۱۹۸	۳۷۰	۲۲۲	۵۹۲	۹۹۳۶	۱۰۳۷۳	۲۰۳۰۹	۲۰۹۰۱	۲۱۰۸۰	۱۳۹۰
۱۰۶۱۵	۱۱۲۰۴	۲۱۸۱۹	۳۱۵	۲۳۳	۵۴۸	۱۰۶۵۵	۱۱۲۵۱	۲۱۹۰۶	۲۲۴۵۴	۲۲۵۴۷	۱۳۹۱
۱۰۶۱۵	۱۱۲۰۴	۲۱۸۱۹	۳۱۵	۲۳۳	۵۴۸	۱۰۶۵۵	۱۱۲۵۱	۲۱۹۰۶	۲۲۴۵۴	۲۲۵۴۷	قم
										*	کهک



۲-۲۰- ولادت ثبت شده به تفکیک جاری، معوقه و مهلت قانونی، شهری، روستایی و جنس

کردستان

شهری									جمع اسناد شهری	کل اسناد ولادت	شهرستان و سال
مهلت قانونی			معوقه			جاری					
زن	مرد	جمع	زن	مرد	جمع	زن	مرد	جمع			
۷۹۵۱	۸۴۱۰	۱۶۳۶۱	۳۶۰	۲۹۰	۶۵۰	۸۱۹۲	۸۶۰۱	۱۶۷۹۳	۱۷۴۴۳	۲۷۷۰۲	۱۳۸۸
۹۶۰۴	۹۸۴۵	۱۹۴۴۹	۴۱۸	۳۲۰	۷۳۸	۹۴۵۰	۹۷۲۷	۱۹۱۷۷	۱۹۹۱۵	۲۷۱۵۳	۱۳۸۹
۸۲۰۸	۸۷۱۶	۱۶۹۲۴	۲۸۵	۲۴۴	۵۲۹	۸۱۸۴	۸۶۸۰	۱۶۸۶۴	۱۷۳۹۳	۲۷۳۸۰	۱۳۹۰
۸۵۶۹	۸۹۸۵	۱۷۵۵۴	۲۸۸	۲۱۶	۵۰۴	۸۴۸۶	۸۸۹۹	۱۷۳۸۵	۱۷۸۸۹	۲۸۰۷۴	۱۳۹۱
۱۱۵۸	۱۲۸۲	۲۴۴۰	۴۹	۳۶	۸۵	۱۱۲۲	۱۲۵۶	۲۳۷۸	۲۴۶۳	۳۳۸۹	پانه
۳۳۳	۳۶۶	۶۹۹	۶	۷	۱۳	۳۳۶	۳۶۶	۷۰۲	۷۱۵	۱۵۰۴	بیجار
۲۵۹	۲۵۸	۵۱۷	۱۰	۵	۱۵	۲۵۰	۲۵۴	۵۰۴	۵۱۹	۱۱۹۷	دهگلان
۲۱۰	۲۵۴	۴۶۴	۵	۴	۹	۲۰۸	۲۵۰	۴۵۸	۴۶۷	۱۴۲۹	دیواندره
۳۳	۴۳	۷۶	۰	۰	۰	۳۳	۴۳	۷۶	۷۶	۶۹۳	سروآباد
۱۳۶۸	۱۳۹۰	۲۷۵۸	۴۳	۲۸	۷۱	۱۳۵۵	۱۳۷۴	۲۷۲۹	۲۸۰۰	۳۷۶۰	سقز
۲۶۸۴	۲۷۶۴	۵۴۴۸	۸۳	۶۹	۱۵۲	۲۶۸۳	۲۷۵۹	۵۴۴۲	۵۵۹۴	۷۸۷۷	سنندج
۷۷۴	۸۰۶	۱۵۸۰	۲۱	۱۶	۳۷	۷۶۷	۸۰۱	۱۵۶۸	۱۶۰۵	۲۷۱۷	قروه
۵۰۴	۵۰۷	۱۰۱۱	۲۴	۸	۳۲	۴۹۳	۵۰۶	۹۹۹	۱۰۳۱	۱۸۹۳	کامیاران
۱۲۴۶	۱۳۱۵	۲۵۶۱	۴۷	۴۳	۹۰	۱۲۳۹	۱۲۹۰	۲۵۲۹	۲۶۱۹	۳۶۱۵	مریوان



۲-۱۸- ولادت ثبت شده به تفکیک جاری، معوقه و مهلت قانونی، شهری، روستایی و جنس (ادامه)

قزوین

روستایی									جمع اسناد روستایی	کل اسناد ولادت	شهرستان و سال
مهلت قانونی			معوقه			جاری					
زن	مرد	جمع	زن	مرد	جمع	زن	مرد	جمع			
۲۳۴۵	۲۳۲۸	۴۶۷۳	۱۳۶	۹۱	۲۲۷	۲۵۹۴	۲۵۲۸	۵۱۲۲	۵۳۴۹	۲۰۱۷۳	۱۳۸۸
۲۲۳۲	۲۴۴۱	۴۶۷۳	۹۴	۸۶	۱۸۰	۲۲۶۶	۲۴۷۳	۴۷۳۹	۴۹۱۹	۲۰۲۷۶	۱۳۸۹
۲۰۶۳	۲۱۶۷	۴۲۳۰	۶۶	۵۵	۱۲۱	۲۱۱۸	۲۲۰۵	۴۳۲۳	۴۴۴۴	۲۰۱۲۹	۱۳۹۰
۹۲۷	۹۸۹	۱۹۱۶	۴۷	۳۴	۸۱	۹۰۹	۹۷۵	۱۸۸۴	۱۹۶۵	۲۱۱۷۷	۱۳۹۱
۷۷	۸۲	۱۵۹	۳	۳	۶	۸۰	۸۰	۱۶۰	۱۶۶	۳۲۶۰	البرز
۹۲	۱۱۶	۲۰۸	۶	۴	۱۰	۸۶	۱۱۴	۲۰۰	۲۱۰	۱۳۶۷	آبیک
۷۹	۶۱	۱۴۰	۵	۳	۸	۸۰	۶۴	۱۴۴	۱۵۲	۴۵۶	آوج
۳۱۷	۳۱۷	۶۳۴	۱۴	۱۱	۲۵	۳۱۲	۳۱۱	۶۲۳	۶۴۸	۲۲۲۹	بوئین زهرا
۲۹۲	۳۴۰	۶۳۲	۱۷	۱۲	۲۹	۲۷۹	۳۳۳	۶۱۲	۶۴۱	۳۶۱۱	فارس
۷۰	۷۳	۱۴۳	۲	۱	۳	۷۲	۷۳	۱۴۵	۱۴۸	۱۰۲۵۴	قزوین

۲-۱۹- ولادت ثبت شده به تفکیک جاری، معوقه و مهلت قانونی، شهری، روستایی و جنس (ادامه)

قم

روستایی									جمع اسناد روستایی	کل اسناد ولادت	شهرستان و سال
مهلت قانونی			معوقه			جاری					
زن	مرد	جمع	زن	مرد	جمع	زن	مرد	جمع			
۲۹۱	۲۹۲	۵۸۳	۲۰	۸	۲۸	۳۲۱	۳۰۴	۶۲۵	۶۵۳	۲۰۷۲۵	۱۳۸۸
۴	۴	۸	۰	۰	۰	۴	۴	۸	۸	۲۰۴۷۳	۱۳۸۹
۴۶	۴۷	۹۳	۰	۰	۰	۹۰	۸۹	۱۷۹	۱۷۹	۲۱۰۸۰	۱۳۹۰
۴۶	۴۷	۹۳	۰	۱	۱	۴۶	۴۶	۹۲	۹۳	۲۲۵۴۷	۱۳۹۱
۴۶	۴۷	۹۳	۰	۱	۱	۴۶	۴۶	۹۲	۹۳	۲۲۵۴۷	قم
										*	کهک

۲-۲۰- ولادت ثبت شده به تفکیک جاری، معوقه و مهلت قانونی، شهری، روستایی و جنس (ادامه)

کردستان

روستایی									جمع اسناد روستایی	کل اسناد ولادت	شهرستان و سال
مهلت قانونی			معوقه			جاری					
زن	مرد	جمع	زن	مرد	جمع	زن	مرد	جمع			
۴۶۱۴	۴۹۱۷	۹۵۳۱	۲۳۷	۱۸۷	۴۲۴	۴۷۶۹	۵۰۶۶	۹۸۳۵	۱۰۲۵۹	۲۷۷۰۲	۱۳۸۸
۳۴۵۸	۳۶۰۶	۷۰۶۴	۱۲۱	۸۲	۲۰۳	۳۴۳۹	۳۵۹۶	۷۰۳۵	۷۲۳۸	۲۷۱۵۳	۱۳۸۹
۴۷۶۵	۴۹۴۳	۹۷۰۸	۱۷۸	۱۴۲	۳۲۰	۴۷۵۲	۴۹۱۵	۹۶۶۷	۹۹۸۷	۲۷۳۸۰	۱۳۹۰
۴۷۹۰	۵۱۷۸	۹۹۶۸	۱۶۷	۱۳۶	۳۰۳	۴۷۵۴	۵۱۲۸	۹۸۸۲	۱۰۱۸۵	۲۸۰۷۴	۱۳۹۱
۴۳۰	۴۸۴	۹۱۴	۱۳	۱۷	۳۰	۴۲۴	۴۷۲	۸۹۶	۹۲۶	۳۳۸۹	پایه
۳۷۸	۳۹۱	۷۶۹	۱۲	۸	۲۰	۳۷۶	۳۹۳	۷۶۹	۷۸۹	۱۵۰۴	بیجار
۳۴۴	۳۲۰	۶۶۴	۱۰	۷	۱۷	۳۴۲	۳۱۹	۶۶۱	۶۷۸	۱۱۹۷	دهگلان
۴۴۷	۵۱۲	۹۵۹	۸	۶	۱۴	۴۴۱	۵۰۷	۹۴۸	۹۶۲	۱۴۲۹	دیواندره
۲۸۸	۳۱۳	۶۰۱	۱۱	۹	۲۰	۲۸۷	۳۱۰	۵۹۷	۶۱۷	۶۹۳	سروآباد
۴۴۳	۵۰۵	۹۴۸	۱۵	۱۰	۲۵	۴۳۶	۴۹۹	۹۳۵	۹۶۰	۳۷۶۰	سقز
۱۰۸۵	۱۱۵۱	۲۲۳۶	۳۷	۲۵	۶۲	۱۰۷۶	۱۱۴۵	۲۲۲۱	۲۲۸۳	۷۸۷۷	سنندج
۵۲۹	۵۵۷	۱۰۸۶	۱۱	۱۶	۲۷	۵۳۳	۵۵۲	۱۰۸۵	۱۱۱۲	۲۷۱۷	قروه
۴۰۱	۴۳۶	۸۳۷	۱۶	۱۸	۳۴	۳۹۹	۴۲۹	۸۲۸	۸۶۲	۱۸۹۳	کامیاران
۴۴۵	۵۰۹	۹۵۴	۳۴	۲۰	۵۴	۴۴۰	۵۰۲	۹۴۲	۹۹۶	۳۶۱۵	مریوان

سائنامه آمارهای جمعیتی سازمان ثبت احوال کشور - سال ۱۳۹۱

ولادت

۲-۲۱- ولادت ثبت شده به تفکیک جاری، معوقه و مهلت قانونی، شهری، روستایی و جنس

کرمان

شهرستان و سال	کل اسناد ولادت	شهری																						
		جمع اسناد شهری			جاری			معوقه			مهلت قانونی													
		جمع	مرد	زن	جمع	مرد	زن	جمع	مرد	زن	جمع	مرد	زن											
۱۳۸۸	۵۵۱۰۶	۳۳۱۰۶	۱۵۹۴۸	۱۵۲۶۹	۱۸۸۹	۹۷۴	۹۱۵	۲۶۰۹۱	۱۳۴۹۲	۱۲۵۹۹	۱۳۸۹	۵۵۰۲۴	۳۳۳۳۵	۳۱۶۰۹	۱۶۱۱۹	۱۵۴۹۰	۱۷۲۶	۸۳۳	۸۹۳	۱۴۷۰۲	۱۵۴۶۶	۳۰۱۶۸		
۱۳۹۰	۵۵۵۳۴	۳۵۰۲۲	۳۳۷۵۸	۱۷۲۶۳	۱۶۴۹۵	۱۲۶۴	۵۹۸	۶۶۶	۱۵۳۱۳	۱۴۵۱۳	۱۳۹۰	۵۵۵۳۴	۳۵۰۲۲	۳۳۷۵۸	۱۷۲۶۳	۱۶۴۹۵	۱۲۶۴	۵۹۸	۶۶۶	۲۹۸۲۶	۱۵۳۱۳	۱۴۵۱۳		
۱۳۹۱	۵۷۴۹۱	۳۷۶۱۹	۳۵۹۶۹	۱۸۵۱۲	۱۷۴۵۷	۱۶۵۰	۸۱۶	۸۳۴	۱۶۸۹۴	۱۵۷۲۶	۱۳۹۱	۵۷۴۹۱	۳۷۶۱۹	۳۵۹۶۹	۱۸۵۱۲	۱۷۴۵۷	۱۶۵۰	۸۱۶	۸۳۴	۳۲۶۲۰	۱۶۸۹۴	۱۵۷۲۶		
ارزوئیه	۶۱۳	۱۵۴	۱۵۲	۸۶	۶۶	۲	۱	۱	۱۳۵	۷۴	۶۱	ارزوئیه	۶۱۳	۱۵۴	۱۵۲	۸۶	۶۶	۲	۱	۱	۱۳۵	۷۴	۶۱	
انار	۶۶۵	۴۶۵	۴۳۱	۲۲۷	۲۰۵	۳۳	۱۸	۱۵	۴۱۶	۲۲۴	۱۹۲	انار	۶۶۵	۴۶۵	۴۳۱	۲۲۷	۲۰۵	۳۳	۱۸	۱۵	۴۱۶	۲۲۴	۱۹۲	
بافت	۱۱۴۳	۹۱۲	۸۷۶	۴۴۵	۴۳۱	۳۶	۲۲	۱۴	۸۱۲	۴۱۴	۴۰۰	بافت	۱۱۴۳	۹۱۲	۸۷۶	۴۴۵	۴۳۱	۳۶	۲۲	۱۴	۸۱۲	۴۱۴	۴۰۰	
بردسیر	۱۱۱۴	۸۲۱	۷۹۱	۴۰۱	۳۹۰	۳۰	۱۷	۱۳	۷۶۶	۳۸۹	۳۷۷	بردسیر	۱۱۱۴	۸۲۱	۷۹۱	۴۰۱	۳۹۰	۳۰	۱۷	۱۳	۷۶۶	۳۸۹	۳۷۷	
بم	۳۲۸۵	۱۶۶۰	۱۵۵۸	۷۹۱	۷۶۷	۱۰۲	۴۳	۵۹	۱۴۳۸	۷۲۶	۷۱۲	بم	۳۲۸۵	۱۶۶۰	۱۵۵۸	۷۹۱	۷۶۷	۱۰۲	۴۳	۵۹	۱۴۳۸	۷۲۶	۷۱۲	
جیرفت	۴۵۸۶	۲۱۹۲	۲۰۹۶	۱۱۱۳	۹۸۳	۹۶	۴۵	۵۱	۱۸۷۶	۹۹۸	۸۷۸	جیرفت	۴۵۸۶	۲۱۹۲	۲۰۹۶	۱۱۱۳	۹۸۳	۹۶	۴۵	۵۱	۱۸۷۶	۹۹۸	۸۷۸	
راپر	۴۵۳	۲۳۶	۲۲۷	۱۱۲	۱۱۵	۹	۳	۶	۲۱۵	۱۰۶	۱۰۹	راپر	۴۵۳	۲۳۶	۲۲۷	۱۱۲	۱۱۵	۹	۳	۶	۲۱۵	۱۰۶	۱۰۹	
راور	۶۵۸	۴۸۸	۴۷۰	۲۵۰	۲۲۰	۱۸	۱۱	۷	۴۶۴	۲۵۱	۲۱۳	راور	۶۵۸	۴۸۸	۴۷۰	۲۵۰	۲۲۰	۱۸	۱۱	۷	۴۶۴	۲۵۱	۲۱۳	
رفسنجان	۵۱۶۲	۵۱۵۲	۴۹۶۰	۲۵۳۰	۲۴۳۰	۱۹۲	۹۱	۱۰۱	۴۵۶۴	۲۳۶۱	۲۲۰۲	رفسنجان	۵۱۶۲	۵۱۵۲	۴۹۶۰	۲۵۳۰	۲۴۳۰	۱۹۲	۹۱	۱۰۱	۴۵۶۴	۲۳۶۱	۲۲۰۲	
رودبار جنوب	۲۸۷۸	۲۴۸	۲۴۴	۱۲۲	۱۲۲	۴	۳	۱	۱۵۸	۸۲	۷۶	رودبار جنوب	۲۸۷۸	۲۴۸	۲۴۴	۱۲۲	۱۲۲	۴	۳	۱	۱۵۸	۸۲	۷۶	
ریگان	۱۵۵۱	۱۰۲	۹۲	۴۷	۴۶	۹	۵	۴	۷۹	۳۸	۴۱	ریگان	۱۵۵۱	۱۰۲	۹۲	۴۷	۴۶	۹	۵	۴	۷۹	۳۸	۴۱	
زرنند	۲۹۳۳	۲۳۴۷	۲۲۸۲	۱۱۷۹	۱۱۰۴	۶۴	۲۶	۳۸	۲۰۵۱	۱۰۷۰	۹۸۱	زرنند	۲۹۳۳	۲۳۴۷	۲۲۸۲	۱۱۷۹	۱۱۰۴	۶۴	۲۶	۳۸	۲۰۵۱	۱۰۷۰	۹۸۱	
سیرجان	۵۵۳۳	۴۷۰۰	۴۵۵۶	۲۳۷۶	۲۱۸۰	۱۴۴	۶۹	۷۵	۴۶۲۳	۲۴۱۱	۲۲۱۲	سیرجان	۵۵۳۳	۴۷۰۰	۴۵۵۶	۲۳۷۶	۲۱۸۰	۱۴۴	۶۹	۷۵	۴۶۲۳	۲۴۱۱	۲۲۱۲	
شهربابک	۱۵۴۹	۱۳۹۸	۱۳۵۵	۷۱۲	۶۴۳	۴۳	۲۳	۲۰	۱۳۳۱	۶۹۸	۶۳۳	شهربابک	۱۵۴۹	۱۳۹۸	۱۳۵۵	۷۱۲	۶۴۳	۴۳	۲۳	۲۰	۱۳۳۱	۶۹۸	۶۳۳	
عنبرآباد	۱۷۸۰	۷۵۷	۶۹۶	۳۶۱	۳۳۵	۶۱	۳۰	۳۱	۵۱۷	۲۸۰	۲۳۷	عنبرآباد	۱۷۸۰	۷۵۷	۶۹۶	۳۶۱	۳۳۵	۶۱	۳۰	۳۱	۵۱۷	۲۸۰	۲۳۷	
فاریاب	*											فاریاب	*											
فهرج	۲۰۰۱	۱۹۱	۱۷۸	۸۴	۹۴	۱۳	۷	۶	۱۳۲	۶۵	۶۷	فهرج	۲۰۰۱	۱۹۱	۱۷۸	۸۴	۹۴	۱۳	۷	۶	۱۳۲	۶۵	۶۷	
قلعه گنج	۱۸۹۹	۲۲۶	۲۱۷	۱۰۲	۱۱۵	۹	۴	۵	۱۸۹	۹۰	۹۹	قلعه گنج	۱۸۹۹	۲۲۶	۲۱۷	۱۰۲	۱۱۵	۹	۴	۵	۱۸۹	۹۰	۹۹	
کرمان	۱۵۰۰۴	۱۳۸۲۴	۱۳۱۵۳	۶۷۸۰	۶۳۷۳	۶۷۱	۳۴۱	۳۳۰	۱۱۷۲۲	۶۰۶۸	۵۶۵۶	کرمان	۱۵۰۰۴	۱۳۸۲۴	۱۳۱۵۳	۶۷۸۰	۶۳۷۳	۶۷۱	۳۴۱	۳۳۰	۱۱۷۲۲	۶۰۶۸	۵۶۵۶	
کهنوج	۲۸۹۲	۱۱۱۱	۱۰۱۸	۴۹۹	۵۱۹	۹۳	۴۴	۴۹	۵۶۶	۲۷۶	۲۹۰	کهنوج	۲۸۹۲	۱۱۱۱	۱۰۱۸	۴۹۹	۵۱۹	۹۳	۴۴	۴۹	۵۶۶	۲۷۶	۲۹۰	
کوهبنان	۳۷۴	۲۸۹	۲۷۹	۱۳۵	۱۴۴	۱۰	۷	۳	۲۷۰	۱۳۲	۱۳۸	کوهبنان	۳۷۴	۲۸۹	۲۷۹	۱۳۵	۱۴۴	۱۰	۷	۳	۲۷۰	۱۳۲	۱۳۸	
منوجان	۱۴۱۸	۳۴۶	۳۳۵	۱۶۰	۱۷۵	۱۱	۶	۵	۲۹۳	۱۴۱	۱۵۲	منوجان	۱۴۱۸	۳۴۶	۳۳۵	۱۶۰	۱۷۵	۱۱	۶	۵	۲۹۳	۱۴۱	۱۵۲	
نرماشیر	*											نرماشیر	*											





سائنامه آمارهای جمعیتی سازمان ثبت احوال کشور - سال ۱۳۹۱

ولادت

۲-۲۱- ولادت ثبت شده به تفکیک جاری، معوقه و مهلت قانونی، شهری، روستایی و جنس (ادامه)

کرمان

شهرستان و سال	کل اسناد ولادت	روستایی									
		جمع اسناد روستایی			جاری			معوقه			
		جمع	مرد	زن	جمع	مرد	زن	جمع	مرد	زن	
۱۳۸۸	۵۵۱۰۶	۲۲۰۰۰	۱۹۶۴۰	۱۰۱۴۲	۹۴۹۸	۲۳۶۰	۱۱۸۸	۱۱۷۲	۱۴۵۶	۷۶۱۸	۶۹۴۲
۱۳۸۹	۵۵۰۲۴	۲۱۶۸۹	۱۹۵۱۰	۱۰۰۲۸	۹۴۷۲	۲۱۷۹	۱۱۷۸	۱۰۰۱	۱۷۷۶۸	۹۱۸۹	۸۵۷۹
۱۳۹۰	۵۵۵۳۴	۲۰۵۱۲	۱۹۱۰۷	۹۸۱۴	۹۲۹۳	۱۴۰۵	۷۱۶	۶۸۹	۱۴۷۴۱	۷۶۴۴	۷۰۹۷
۱۳۹۱	۵۷۴۹۱	۱۹۸۷۲	۱۸۷۱۲	۹۵۸۸	۹۱۲۴	۱۱۶۰	۶۰۱	۵۵۹	۷۸۲۷	۷۴۶۳	۷۴۶۳
ارزوئی	۶۱۳	۴۵۹	۴۳۳	۲۴۲	۱۹۱	۲۶	۶	۲۰	۳۹۲	۲۱۷	۱۷۵
انار	۶۶۵	۲۰۰	۱۹۸	۸۷	۱۱۱	۲	۱	۱	۱۸۸	۸۳	۱۰۵
بافت	۱۱۴۳	۲۳۱	۲۱۷	۱۱۱	۱۰۶	۱۴	۹	۵	۲۰۲	۱۰۹	۹۳
بردسیر	۱۱۱۴	۲۹۳	۲۷۶	۱۳۳	۱۴۳	۱۷	۵	۱۲	۲۵۹	۱۲۲	۱۳۷
بم	۳۲۸۵	۱۶۲۵	۱۵۳۵	۷۸۹	۷۴۶	۹۰	۴۰	۵۰	۱۴۲۵	۷۳۰	۶۹۵
جیرفت	۴۵۸۶	۲۳۹۴	۲۲۸۶	۱۱۵۴	۱۱۳۲	۱۰۸	۵۸	۵۰	۲۱۱۵	۱۰۷۵	۱۰۴۰
راپر	۴۵۳	۲۱۷	۲۱۶	۱۰۶	۱۱۰	۱	۱	۰	۱۹۵	۹۸	۹۷
راور	۶۵۸	۱۷۰	۱۶۲	۷۹	۸۳	۸	۴	۴	۱۶۳	۸۱	۸۲
رفسنجان	۵۱۶۲	۱۰	۱۰	۳	۷	۰	۰	۰	۹	۳	۶
رودبار جنوب	۲۸۷۸	۲۶۳۰	۲۴۷۲	۱۲۷۳	۱۲۰۱	۱۵۶	۸۴	۷۲	۱۷۰۲	۸۹۴	۸۱۰
ریگان	۱۵۵۱	۱۴۴۹	۱۳۸۶	۷۱۵	۶۷۱	۶۳	۳۶	۲۷	۱۲۰۱	۶۱۸	۵۸۳
زرنند	۲۹۳۳	۵۸۶	۵۴۱	۲۸۲	۲۵۹	۴۵	۱۸	۲۷	۴۹۱	۲۴۹	۲۴۲
سیرجان	۵۵۳۳	۸۳۳	۸۱۸	۴۴۱	۳۷۷	۱۵	۸	۷	۸۲۳	۴۴۴	۳۷۹
شهربابک	۱۵۴۹	۱۵۱	۱۴۶	۸۰	۶۶	۵	۲	۳	۱۴۵	۷۸	۶۷
عنبرآباد	۱۷۸۰	۱۰۲۳	۹۳۲	۴۶۴	۴۷۰	۸۹	۴۷	۴۲	۶۴۸	۳۱۸	۳۳۰
فاریاب *	*										
فهرج	۲۰۰۱	۱۸۱۰	۱۶۷۵	۸۶۷	۸۰۸	۱۳۵	۶۴	۷۱	۱۱۳۷	۵۷۴	۵۶۳
قلعه گنج	۱۸۹۹	۱۶۷۳	۱۵۹۱	۷۹۲	۷۹۹	۸۲	۵۱	۳۱	۱۴۱۸	۷۰۱	۷۱۷
کرمان	۱۵۰۰۴	۱۱۸۰	۱۱۱۸	۵۶۶	۵۵۲	۶۲	۳۴	۲۸	۱۰۱۸	۵۱۴	۵۰۴
کهنوج	۲۸۹۲	۱۷۸۱	۱۵۸۹	۸۴۴	۷۴۵	۱۹۲	۱۰۵	۸۷	۷۶۱	۴۲۲	۳۳۹
کوهبنان	۳۷۴	۸۵	۷۸	۳۶	۴۲	۷	۴	۳	۷۱	۳۲	۴۰
منوجان	۱۴۱۸	۱۰۷۲	۱۰۲۹	۵۲۴	۵۰۵	۴۳	۲۴	۱۹	۹۲۲	۴۶۵	۴۵۹
نرماشیر *	*										

سائمه آمارهای جمعیتی سازمان ثبت احوال کشور - سال ۱۳۹۱

ولادت

۲-۲۲- ولادت ثبت شده به تفکیک جاری، موقوفه و مهلت قانونی، شهری، روستایی و جنس

کرمانشاه

شهری									جمع اسناد شهری	کل اسناد ولادت	شهرستان و سال
مهلت قانونی			موقوفه			جاری					
زن	مرد	جمع	زن	مرد	جمع	زن	مرد	جمع			
۱۰۸۱۳	۱۱۹۱۰	۲۲۷۲۳	۶۲۶	۶۰۹	۱۲۳۵	۱۱۰۲۲	۱۲۰۸۰	۲۳۱۰۲	۲۴۳۳۷	۳۳۴۴۳	۱۳۸۸
۱۲۰۶۱	۱۳۱۳۷	۲۵۱۹۸	۴۷۵	۴۱۷	۸۹۲	۱۱۹۸۳	۱۳۰۶۶	۲۵۰۴۹	۲۵۹۴۱	۳۳۲۱۹	۱۳۸۹
۱۱۸۸۲	۱۲۹۱۳	۲۴۷۹۵	۳۹۹	۳۶۴	۷۶۳	۱۱۹۸۹	۱۳۰۹۰	۲۵۰۷۹	۲۵۸۴۲	۳۳۴۱۴	۱۳۹۰
۱۲۵۸۸	۱۳۴۹۹	۲۶۰۸۷	۳۹۰	۳۸۵	۷۷۵	۱۲۵۸۰	۱۳۴۹۳	۲۶۰۷۳	۲۶۸۴۸	۳۴۱۷۱	۱۳۹۱
۹۱۵	۹۵۰	۱۸۶۵	۲۳	۱۷	۴۰	۹۰۴	۹۴۷	۱۸۵۱	۱۸۹۱	۲۷۲۵	اسلام آبادغرب
۳۱۳	۳۰۶	۶۱۹	۱۱	۱۰	۲۱	۳۰۷	۳۰۰	۶۰۷	۶۲۸	۱۰۹۰	پاوه
۱۶۷	۱۷۱	۳۳۸	۸	۶	۱۴	۱۶۷	۱۶۹	۳۳۶	۳۵۰	۶۷۲	ثلاث باباجانی
۵۱۹	۵۶۸	۱۰۸۷	۷	۱۰	۱۷	۵۱۸	۵۶۷	۱۰۸۵	۱۱۰۲	۱۵۱۰	جوانرود
۶۱	۵۸	۱۱۹	۳	۸	۱۱	۶۰	۶۰	۱۲۰	۱۳۱	۴۱۰	دالاهو
۱۹۱	۱۸۳	۳۷۴	۳	۲	۵	۱۸۹	۱۸۲	۳۷۱	۳۷۶	۸۱۷	روانسر
۳۱۱	۳۵۷	۶۶۸	۱۰	۲۷	۳۷	۳۱۲	۳۵۳	۶۶۵	۷۰۲	۱۶۵۸	سرپل ذهاب
۳۶۹	۴۲۱	۷۹۰	۷	۴	۱۱	۳۷۰	۴۱۹	۷۸۹	۸۰۰	۱۶۱۰	ستقر
۳۰۴	۲۹۱	۵۹۵	۱۲	۸	۲۰	۳۰۷	۲۹۳	۶۰۰	۶۲۰	۱۱۵۱	صحنه
۱۲۸	۱۱۳	۲۴۱	۱۱	۲۳	۳۴	۱۲۶	۱۱۱	۲۳۷	۲۷۱	۳۷۲	قصر شیرین
۸۱۶۵	۸۸۲۱	۱۶۹۸۶	۲۵۸	۲۲۹	۴۸۷	۸۱۸۶	۸۸۴۱	۱۷۰۲۷	۱۷۵۱۴	۱۸۱۸۱	کرمانشاه
۴۸۵	۵۶۴	۱۰۴۹	۱۷	۲۵	۴۲	۴۷۹	۵۶۱	۱۰۴۰	۱۰۸۲	۱۵۷۱	کنگاور
۱۷۶	۱۶۴	۳۴۰	۳	۱	۴	۱۷۷	۱۶۵	۳۴۲	۳۴۶	۷۷۰	گیلانغرب
۴۸۴	۵۳۲	۱۰۱۶	۱۷	۱۵	۳۲	۴۷۸	۵۲۵	۱۰۰۳	۱۰۳۵	۱۶۳۴	هرسین

☞

۲-۲- ولادت ثبت شده به تفکیک جاری، معوقه و مهلت قانونی، شهری، روستایی و جنس (ادامه)

کرمانشاه

شهرستان و سال	کل اسناد ولادت	روستایی									
		جمع اسناد روستایی			جاری			معوقه			
		جمع	مرد	زن	جمع	مرد	زن	جمع	مرد	زن	
۱۳۸۸	۳۳۴۴۳	۹۱۰۶	۸۵۶۹	۴۴۱۹	۴۱۵۰	۵۳۷	۲۷۸	۲۵۹	۸۴۰۳	۴۳۵۳	۴۰۵۰
۱۳۸۹	۳۳۲۱۹	۷۲۷۸	۶۸۷۲	۳۶۱۳	۳۲۶۰	۴۰۵	۲۰۱	۲۰۴	۶۹۶۱	۳۶۷۶	۳۲۸۵
۱۳۹۰	۳۳۴۱۴	۷۵۷۲	۷۲۰۱	۳۷۴۰	۳۴۶۱	۳۷۱	۱۶۸	۲۰۳	۷۱۹	۳۷۴۴	۳۴۴۶
۱۳۹۱	۳۴۱۷۱	۷۳۲۳	۶۹۰۴	۳۵۴۶	۳۳۵۸	۴۱۹	۱۶۷	۲۵۲	۶۹۴۵	۳۵۶۳	۳۲۸۲
اسلام آبادغرب	۲۷۲۵	۸۳۴	۸۰۸	۴۱۹	۳۸۹	۲۶	۱۲	۱۴	۸۲۵	۴۲۶	۳۹۹
پاوه	۱۰۹۰	۴۶۲	۴۴۶	۲۲۸	۲۱۸	۱۶	۷	۹	۴۵۸	۲۳۶	۲۲۲
ثلاث باباجانی	۶۷۲	۳۲۲	۲۹۵	۱۴۷	۱۴۸	۲۷	۱۵	۱۲	۳۰۵	۱۵۳	۱۵۲
جوانرود	۱۵۱۰	۴۰۸	۳۹۶	۱۹۹	۱۹۷	۱۲	۹	۳	۳۹۸	۲۰۱	۱۹۷
دالاهو	۴۱۰	۲۷۹	۲۵۷	۱۴۳	۱۱۴	۲۲	۱۰	۱۲	۲۵۹	۱۴۵	۱۱۴
روانسر	۸۱۷	۴۴۱	۴۳۷	۲۴۳	۱۹۴	۴	۰	۴	۴۴	۲۴۷	۱۹۴
سرپل ذهاب	۱۶۵۸	۹۵۶	۷۸۵	۴۰۴	۳۸۱	۱۷۱	۴۶	۱۲۵	۸۰۵	۴۱۴	۳۹۱
سنقر	۱۶۱۰	۸۱۰	۷۹۷	۳۹۵	۴۰۲	۱۳	۹	۴	۸۰۰	۳۹۶	۴۰۴
صحنه	۱۱۵۱	۵۳۱	۵۱۶	۲۶۳	۲۵۳	۱۵	۸	۷	۴۹۸	۲۵۰	۲۴۸
قصر شیرین	۳۷۲	۱۰۱	۶۰	۲۳	۳۷	۴۱	۱۴	۲۷	۶۳	۲۳	۴۰
کرمانشاه	۱۸۱۸۱	۶۶۷	۶۵۳	۳۶۰	۲۹۳	۱۴	۱۳	۱	۶۳۹	۳۵۰	۲۸۹
کنگاور	۱۵۷۱	۴۸۹	۴۷۰	۲۴۶	۲۲۴	۱۹	۶	۱۳	۴۶۸	۲۴۵	۲۲۳
گیلانغرب	۷۷۰	۴۲۴	۴۱۱	۱۸۹	۲۲۲	۱۳	۸	۵	۴۱۴	۱۸۹	۲۲۵
هرسین	۱۶۳۴	۵۹۹	۵۷۳	۲۸۷	۲۸۶	۲۶	۱۰	۱۶	۵۷۲	۲۸۸	۲۸۴

سائنامه آمارهای جمعیتی سازمان ثبت احوال کشور - سال ۱۳۹۱

ولادت

۲-۲۳- ولادت ثبت شده به تفکیک جاری، موقوفه و مهلت قانونی، شهری، روستایی و جنس

کهگیلویه و بویراحمد

شهری									جمع اسناد شهری	کل اسناد ولادت	شهرستان و سال
مهلت قانونی			موقوفه			جاری					
زن	مرد	جمع	زن	مرد	جمع	زن	مرد	جمع			
۳۷۸۰	۴۰۹۵	۷۸۷۵	۷۶	۸۳	۱۵۹	۳۷۹۸	۴۱۲۰	۷۹۱۸	۸۰۷۷	۱۵۱۴۷	۱۳۸۸
۳۹۰۷	۴۱۲۹	۸۰۳۶	۶۲	۶۴	۱۲۶	۳۸۹۹	۴۱۱۰	۸۰۰۹	۸۱۴۵	۱۴۹۲۶	۱۳۸۹
۴۰۲۷	۴۲۳۷	۸۲۶۴	۶۶	۷۸	۱۴۴	۴۰۵۲	۴۲۳۷	۸۲۸۹	۸۴۳۳	۱۵۱۹۹	۱۳۹۰
۴۳۴۳	۴۵۱۱	۸۸۵۴	۷۶	۷۶	۱۵۲	۴۳۳۵	۴۴۸۳	۸۸۱۸	۸۹۷۰	۱۵۸۸۲	۱۳۹۱
۱۰۵	۱۰۶	۲۱۱	۵	۴	۹	۱۰۱	۱۰۴	۲۰۵	۲۱۴	۳۵۸	باشت
۲۶۴	۲۵۲	۵۱۶	۵	۱	۶	۲۶۲	۲۵۳	۵۱۵	۵۲۱	۹۵۹	بهمنی
۱۶۵۸	۱۷۶۰	۳۴۱۸	۲۸	۳۰	۵۸	۱۶۵۵	۱۷۵۱	۳۴۰۶	۳۴۶۴	۶۵۸۹	بویراحمد
۱۳۷	۱۴۴	۲۸۱	۵	۱	۶	۱۳۳	۱۴۴	۲۷۷	۲۸۳	۴۵۵	چرام
۱۰۱	۹۸	۱۹۹	۲	۳	۵	۱۰۱	۹۶	۱۹۷	۲۰۲	۹۶۱	دنا
۹۹۹	۱۰۲۶	۲۰۲۵	۱۶	۲۲	۳۸	۹۹۵	۱۰۱۶	۲۰۱۱	۲۰۴۹	۳۵۹۷	کهگیلویه
۹۴۱	۹۸۲	۱۹۲۳	۱۳	۱۳	۲۶	۹۵۱	۹۷۸	۱۹۲۹	۱۹۵۵	۲۴۸۲	کچساران
۱۳۸	۱۴۳	۲۸۱	۲	۲	۴	۱۳۷	۱۴۱	۲۷۸	۲۸۲	۴۸۱	لنده

۲-۲۴- ولادت ثبت شده به تفکیک جاری، موقوفه و مهلت قانونی، شهری، روستایی و جنس

گلستان

شهری									جمع اسناد شهری	کل اسناد ولادت	شهرستان و سال
مهلت قانونی			موقوفه			جاری					
زن	مرد	جمع	زن	مرد	جمع	زن	مرد	جمع			
۷۵۷۱	۸۰۱۶	۱۵۵۸۷	۳۲۴	۲۸۰	۶۰۴	۷۵۵۳	۸۰۱۶	۱۵۵۶۹	۱۶۱۷۳	۳۶۳۱۳	۱۳۸۸
۷۷۳۵	۸۱۳۰	۱۵۸۶۵	۳۱۷	۲۸۶	۶۰۳	۷۶۸۲	۸۰۶۸	۱۵۷۵۰	۱۶۳۵۳	۳۶۷۴۳	۱۳۸۹
۸۱۲۱	۸۶۸۰	۱۶۸۰۱	۲۷۵	۲۴۵	۵۲۰	۸۱۲۸	۸۶۷۲	۱۶۸۰۰	۱۷۳۲۰	۳۹۱۵۴	۱۳۹۰
۸۷۵۰	۹۱۹۱	۱۷۹۴۱	۲۷۹	۲۷۳	۵۵۲	۸۶۸۵	۹۱۰۵	۱۷۷۹۰	۱۸۳۴۲	۴۱۰۲۲	۱۳۹۱
۵۴۲	۵۶۴	۱۱۰۶	۱۵	۱۸	۳۳	۵۳۴	۵۵۷	۱۰۹۱	۱۱۲۴	۲۱۱۴	آزادشهر
۵۱۵	۵۴۱	۱۰۵۶	۱۰	۱۲	۲۲	۵۱۲	۵۳۷	۱۰۴۹	۱۰۷۱	۳۷۰۶	آق قلا
۲۱۸	۱۹۹	۴۱۷	۲	۸	۱۰	۲۱۸	۱۹۶	۴۱۴	۴۲۴	۷۴۲	بندرگز
۶۰۴	۶۲۰	۱۲۲۴	۸	۱۴	۲۲	۵۹۹	۶۱۵	۱۲۱۴	۱۲۳۶	۱۹۷۸	ترکمن
۳۷۳	۴۵۱	۸۲۴	۸	۱۴	۲۲	۳۷۱	۴۴۸	۸۱۹	۸۴۱	۲۱۷۲	رامیان
۵۶۰	۵۳۵	۱۰۹۵	۲۳	۲۰	۴۳	۵۵۱	۵۲۷	۱۰۷۸	۱۱۲۱	۲۹۲۲	علی آباد
۲۸۵	۲۸۱	۵۶۶	۱۰	۷	۱۷	۲۸۵	۲۷۹	۵۶۴	۵۸۱	۱۰۹۰	کردکوی
۳۸۲	۳۸۸	۷۷۰	۱۱	۱۷	۲۸	۳۷۷	۳۷۷	۷۵۴	۷۸۲	۳۲۰۱	کلاله
										*	کالیکش
۲۵۶۹	۲۷۸۹	۵۳۵۸	۱۳۱	۱۱۰	۲۴۱	۲۵۵۰	۲۷۶۴	۵۳۱۴	۵۵۵۵	۷۹۱۹	گرگان
۴۵۴	۴۸۵	۹۳۹	۶	۷	۱۳	۴۴۸	۴۷۹	۹۲۷	۹۴۰	۱۸۲۸	گمیشان
۱۵۹۱	۱۶۸۴	۳۲۷۵	۴۲	۳۷	۷۹	۱۵۸۲	۱۶۷۰	۳۲۵۲	۳۳۳۱	۸۴۷۹	گنبد کاووس
۱۱۳	۱۱۱	۲۲۴	۲	۲	۴	۱۱۳	۱۱۱	۲۲۴	۲۲۸	۱۶۵۴	مراوه تپه
۵۴۴	۵۴۳	۱۰۸۷	۱۱	۷	۱۸	۵۴۵	۵۴۵	۱۰۹۰	۱۱۰۸	۳۲۱۷	مینودشت



سائنامه آمارهای جمعیتی سازمان ثبت احوال کشور - سال ۱۳۹۱

ولادت

۲-۲۳- ولادت ثبت شده به تفکیک جاری، موقوفه و مهلت قانونی، شهری، روستایی و جنسی (ادامه)

کهگیلویه و بویراحمد

روستایی									جمع اسناد روستایی	کل اسناد ولادت	شهرستان و سال
مهلت قانونی			موقوفه			جاری					
زن	مرد	جمع	زن	مرد	جمع	زن	مرد	جمع			
۳۳۷۸	۳۳۶۹	۶۷۴۷	۱۳۷	۸۳	۲۲۰	۳۴۴۱	۳۴۰۹	۶۸۵۰	۷۰۷۰	۱۵۱۴۷	۱۳۸۸
۳۳۱۳	۳۳۳۰	۶۶۴۳	۹۲	۶۶	۱۵۸	۳۲۹۷	۳۳۳۶	۶۶۳۳	۶۷۹۱	۱۴۹۲۶	۱۳۸۹
۳۲۲۱	۳۳۶۷	۶۵۸۸	۷۷	۷۳	۱۵۰	۳۲۴۱	۳۳۷۵	۶۶۱۶	۶۷۶۶	۱۵۱۹۹	۱۳۹۰
۳۳۵۷	۳۴۵۲	۶۸۰۹	۸۴	۷۲	۱۵۶	۳۳۲۶	۳۴۳۰	۶۷۵۶	۶۹۱۲	۱۵۸۸۲	۱۳۹۱
۶۳	۷۷	۱۴۰	۱	۲	۳	۶۴	۷۷	۱۴۱	۱۴۴	۳۵۸	باشت
۲۲۴	۲۰۵	۴۲۹	۵	۱	۶	۲۲۶	۲۰۶	۴۳۲	۴۳۸	۹۵۹	بهمنی
۱۵۱۸	۱۵۶۶	۳۰۸۴	۳۹	۳۱	۷۰	۱۴۹۹	۱۵۵۶	۳۰۵۵	۳۱۲۵	۶۵۸۹	بویراحمد
۸۰	۹۰	۱۷۰	۰	۱	۱	۸۱	۹۰	۱۷۱	۱۷۲	۴۵۵	چرام
۳۴۱	۳۹۶	۷۳۷	۱۱	۱۳	۲۴	۳۴۰	۳۹۵	۷۳۵	۷۵۹	۹۶۱	دنا
۷۷۲	۷۵۹	۱۵۳۱	۲۳	۱۷	۴۰	۷۵۸	۷۵۰	۱۵۰۸	۱۵۴۸	۳۵۹۷	کهگیلویه
۲۵۲	۲۷۰	۵۲۲	۲	۶	۸	۲۵۱	۲۶۸	۵۱۹	۵۲۷	۲۴۸۲	کچساران
۱۰۷	۸۹	۱۹۶	۳	۱	۴	۱۰۷	۸۸	۱۹۵	۱۹۹	۴۸۱	لنده

۲-۲۴- ولادت ثبت شده به تفکیک جاری، موقوفه و مهلت قانونی، شهری، روستایی و جنسی (ادامه)

گلستان

روستایی									جمع اسناد روستایی	کل اسناد ولادت	شهرستان و سال
مهلت قانونی			موقوفه			جاری					
زن	مرد	جمع	زن	مرد	جمع	زن	مرد	جمع			
۹۵۲۵	۹۶۷۶	۱۹۲۰۱	۵۵۶	۵۱۴	۱۰۷۰	۹۴۶۳	۹۶۰۷	۱۹۰۷۰	۲۰۱۴۰	۳۶۳۱۳	۱۳۸۸
۹۶۰۵	۹۹۵۱	۱۹۵۵۶	۵۵۸	۴۷۸	۱۰۳۶	۹۵۱۷	۹۸۳۷	۱۹۳۵۴	۲۰۳۹۰	۳۶۷۴۳	۱۳۸۹
۱۰۲۳۶	۱۰۸۷۱	۲۱۱۰۷	۳۶۹	۳۶۳	۷۳۲	۱۰۲۴۵	۱۰۸۵۷	۲۱۱۰۲	۲۱۸۳۴	۳۹۱۵۴	۱۳۹۰
۱۰۷۹۲	۱۱۳۰۱	۲۲۰۹۳	۴۵۴	۴۲۶	۸۸۰	۱۰۶۴۸	۱۱۱۵۲	۲۱۸۰۰	۲۲۶۸۰	۴۱۰۲۲	۱۳۹۱
۴۷۹	۴۸۳	۹۶۲	۲۲	۲۳	۴۵	۴۶۹	۴۷۶	۹۴۵	۹۹۰	۲۱۱۴	آزادشهر
۱۲۴۳	۱۲۸۳	۲۵۲۶	۵۴	۷۵	۱۲۹	۱۲۳۸	۱۲۶۸	۲۵۰۶	۲۶۳۵	۳۷۰۶	آق قلا
۱۵۲	۱۶۳	۳۱۵	۵	۳	۸	۱۴۹	۱۶۱	۳۱۰	۳۱۸	۷۴۲	بندرگز
۳۴۶	۳۹۱	۷۳۷	۵	۷	۱۲	۳۴۲	۳۸۸	۷۳۰	۷۴۲	۱۹۷۸	ترکمن
۶۷۰	۵۹۶	۱۲۶۶	۳۹	۴۵	۸۴	۶۶۰	۵۸۷	۱۲۴۷	۱۳۳۱	۲۱۷۲	رامیان
۸۷۱	۸۹۶	۱۷۶۷	۳۱	۲۶	۵۷	۸۶۱	۸۸۳	۱۷۴۴	۱۸۰۱	۲۹۲۲	علی آباد
۲۳۳	۲۶۳	۴۹۶	۱۰	۵	۱۵	۲۳۲	۲۶۲	۴۹۴	۵۰۹	۱۰۹۰	کردکوی
۱۱۳۹	۱۲۴۱	۲۳۸۰	۴۰	۳۸	۷۸	۱۱۲۱	۱۲۲۰	۲۳۴۱	۲۴۱۹	۳۲۰۱	کلاله
										*	کالیکش
۱۱۲۳	۱۱۳۰	۲۲۵۳	۷۰	۶۳	۱۳۳	۱۱۱۵	۱۱۱۶	۲۲۳۱	۲۳۶۴	۷۹۱۹	گرگان
۴۰۴	۴۸۳	۸۸۷	۱۰	۵	۱۵	۳۹۵	۴۷۸	۸۷۳	۸۸۸	۱۸۲۸	گمیشان
۲۴۵۷	۲۵۷۷	۵۰۳۴	۱۰۰	۹۰	۱۹۰	۲۴۲۰	۲۵۳۸	۴۹۵۸	۵۱۴۸	۸۴۷۹	گنبد کاووس
۶۶۴	۷۳۶	۱۴۰۰	۳۰	۲۵	۵۵	۶۴۹	۷۲۲	۱۳۷۱	۱۴۲۶	۱۶۵۴	مراوه تپه
۱۰۱۱	۱۰۵۹	۲۰۷۰	۳۸	۲۱	۵۹	۹۹۷	۱۰۵۳	۲۰۵۰	۲۱۰۹	۳۲۱۷	مینودشت

سائنامه آمارهای جمعیتی سازمان ثبت احوال کشور - سال ۱۳۹۱

ولادت

۲-۲۵- ولادت ثبت شده به تفکیک جاری، معوقه و مهلت قانونی، شهری، روستایی و جنس

گیلان

شهری										کل اسناد ولادت	شهرستان و سال
مهلت قانونی			معوقه			جاری			جمع اسناد شهری		
زن	مرد	جمع	زن	مرد	جمع	زن	مرد	جمع			
۸۹۹۱	۹۴۳۲	۱۸۴۲۳	۳۲۳	۲۹۵	۶۱۸	۹۱۰۷	۹۵۴۲	۱۸۶۴۹	۱۹۲۶۷	۳۱۸۵۴	۱۳۸۸
۹۳۰۶	۹۷۹۰	۱۹۰۹۶	۲۶۹	۲۳۷	۵۰۶	۹۳۲۳	۹۸۰۵	۱۹۱۲۸	۱۹۶۳۴	۳۲۰۳۷	۱۳۸۹
۹۵۸۸	۱۰۱۲۹	۱۹۷۱۷	۱۹۷	۲۰۶	۴۰۳	۹۵۸۳	۱۰۰۸۷	۱۹۶۷۰	۲۰۰۷۳	۳۱۹۷۷	۱۳۹۰
۹۸۰۸	۱۰۳۲۴	۲۰۱۳۲	۲۵۸	۱۹۴	۴۵۲	۹۷۴۵	۱۰۲۶۹	۲۰۰۱۴	۲۰۴۶۶	۳۲۱۹۸	۱۳۹۱
۱۳۴	۱۲۸	۲۶۲	۱	۱	۲	۱۳۳	۱۲۸	۲۶۱	۲۶۳	۴۷۷	املش
۵۹۳	۵۷۱	۱۱۶۴	۱۴	۵	۱۹	۵۸۸	۵۶۹	۱۱۵۷	۱۱۷۶	۱۷۳۴	آستارا
۳۰۱	۳۱۴	۶۱۵	۸	۳	۱۱	۳۰۰	۳۱۳	۶۱۳	۶۲۴	۱۲۰۸	آستانه اشرفیه
۵۹۵	۶۱۴	۱۲۰۹	۷	۵	۱۲	۵۹۲	۶۱۱	۱۲۰۳	۱۲۱۵	۱۴۵۵	بندرانزلی
۵۱۶	۵۲۸	۱۰۴۴	۱۴	۱۱	۲۵	۵۱۴	۵۲۴	۱۰۳۸	۱۰۶۳	۳۴۴۳	تالش
۴۴۱۶	۴۷۴۰	۹۱۵۶	۱۳۰	۹۷	۲۲۷	۴۳۰۰	۴۷۲۲	۹۱۱۲	۹۳۳۹	۱۱۵۶۱	رشت
۲۰۳	۲۲۹	۴۳۲	۵	۳	۸	۲۰۲	۲۲۸	۴۳۰	۴۳۰	۱۰۶۱	رضوانشهر
۴۶۶	۵۱۲	۹۷۸	۹	۱۰	۱۹	۴۶۶	۵۰۵	۹۷۱	۹۹۰	۱۳۱۶	رودبار
۴۵۶	۴۶۹	۹۲۵	۸	۱۱	۱۹	۴۵۲	۴۶۱	۹۱۳	۹۳۲	۱۵۷۷	رودسر
۱۲۴	۱۳۱	۲۵۵	۳	۲	۵	۱۲۳	۱۳۱	۲۵۴	۲۵۹	۵۲۷	سیاهکل
۸۸	۸۱	۱۶۹	۴	۲	۶	۸۷	۸۰	۱۶۷	۱۷۳	۵۶۱	شفت
۲۶۹	۳۱۰	۵۷۹	۱۱	۱۱	۲۲	۲۶۸	۳۰۹	۵۷۷	۵۹۹	۱۶۸۷	صومعه سرا
۲۳۹	۲۴۶	۴۸۵	۱۲	۱۳	۲۵	۲۳۷	۲۳۹	۴۷۶	۵۰۱	۱۱۰۴	فومن
۵۳۲	۵۸۶	۱۱۱۸	۱۵	۹	۲۴	۵۲۳	۵۸۳	۱۱۰۶	۱۱۳۰	۱۸۳۴	لاهیجان
۷۰۱	۶۸۳	۱۳۸۴	۱۴	۸	۲۲	۶۹۷	۶۸۵	۱۳۸۲	۱۴۰۴	۱۷۷۹	لنگرود
۱۷۵	۱۸۲	۳۵۷	۳	۳	۶	۱۷۳	۱۸۱	۳۵۴	۳۶۰	۸۷۴	ماسال



۲-۲۶- ولادت ثبت شده به تفکیک جاری، معوقه و مهلت قانونی، شهری، روستایی و جنس

لرستان

شهری										کل اسناد ولادت	شهرستان و سال
مهلت قانونی			معوقه			جاری			جمع اسناد شهری		
زن	مرد	جمع	زن	مرد	جمع	زن	مرد	جمع			
۸۷۵۴	۱۰۰۴۵	۱۸۷۹۹	۴۴۴	۳۷۵	۸۱۹	۹۶۳۵	۱۰۸۳۷	۲۰۴۷۲	۲۱۲۹۱	۳۵۵۲۰	۱۳۸۸
۹۵۷۲	۱۰۲۸۲	۱۹۸۵۴	۳۹۴	۳۴۹	۷۴۳	۹۶۶۵	۱۰۳۲۵	۱۹۹۹۰	۲۰۷۳۳	۳۵۰۱۱	۱۳۸۹
۱۰۱۳۴	۱۱۰۵۱	۲۱۱۸۵	۳۵۲	۳۲۷	۶۷۹	۱۰۴۱۹	۱۱۲۵۷	۲۱۶۷۶	۲۲۳۵۵	۳۵۷۹۹	۱۳۹۰
۱۰۹۸۸	۱۱۷۸۴	۲۲۷۷۲	۳۲۶	۳۲۸	۶۵۴	۱۱۰۸۳	۱۱۸۲۶	۲۲۹۰۹	۲۳۵۶۳	۳۷۱۵۴	۱۳۹۱
۳۷۱	۳۷۴	۷۴۵	۱۲	۱۲	۲۴	۳۶۷	۳۶۷	۷۳۴	۷۵۸	۱۴۰۲	ازنا
۷۷۷	۸۶۹	۱۶۴۶	۲۵	۱۹	۴۴	۷۸۳	۸۸۸	۱۶۷۱	۱۷۱۵	۲۹۳۰	الیگودرز
۲۱۲۰	۲۲۶۹	۴۳۸۹	۵۴	۶۵	۱۱۹	۲۱۲۱	۲۲۶۰	۴۳۸۱	۴۵۰۰	۶۲۶۲	بروجرد
۳۵۶	۳۴۹	۷۰۵	۱۸	۱۹	۳۷	۳۴۹	۳۴۸	۶۹۷	۷۳۴	۱۶۰۳	پلدختر
۴۲۴۳	۴۵۵۸	۸۸۰۱	۱۳۲	۱۲۵	۲۵۷	۴۲۹۷	۴۵۷۳	۸۸۷۰	۹۱۲۷	۱۰۴۶۷	خرم آباد
۷۲۱	۷۸۷	۱۵۰۸	۲۹	۳۱	۶۰	۷۴۴	۸۰۸	۱۵۵۲	۱۶۱۲	۳۶۱۴	دلفان
۴۶	۴۵	۹۱	۵	۰	۵	۴۴	۴۹	۹۳	۹۸	۸۹۲	دوره
۱۰۲۷	۱۱۰۷	۲۱۳۴	۲۴	۲۶	۵۰	۱۰۱۹	۱۰۸۷	۲۱۰۶	۲۱۵۶	۳۷۸۷	دورود
۳۰۸	۳۳۴	۶۴۲	۵	۱۰	۱۵	۳۰۶	۳۳۵	۶۴۱	۶۵۶	۱۵۳۰	سلسله
۱۰۱۹	۱۰۹۲	۲۱۱۱	۲۲	۲۱	۴۳	۱۰۵۳	۱۱۱۱	۲۱۶۴	۲۲۰۷	۴۶۶۷	کوهدشت



سائنامه آمارهای جمعیتی سازمان ثبت احوال کشور - سال ۱۳۹۱

ولادت

۲-۲۵- ولادت ثبت شده به تفکیک جاری، معوقه و مهلت قانونی، شهری، روستایی و جنس (ادامه)

گیلان

شهرستان و سال	کل اسناد ولادت	روستایی											
		جمع اسناد روستایی			جاری			معوقه			مهلت قانونی		
		جمع	مرد	زن	جمع	مرد	زن	جمع	مرد	زن	جمع	مرد	زن
۱۳۸۸	۳۱۸۵۴	۱۲۵۸۷	۶۱۴۹	۵۹۰۳	۵۳۵	۲۷۵	۲۶۰	۶۰۶۵	۱۱۸۸۵	۵۸۲۰			
۱۳۸۹	۳۲۰۳۷	۱۲۴۰۳	۶۰۵۷	۵۹۰۱	۴۴۵	۲۲۳	۲۲۲	۶۱۰۲	۱۲۰۴۸	۵۹۴۶			
۱۳۹۰	۳۱۹۷۷	۱۱۹۰۴	۵۹۹۰	۵۶۶۹	۲۴۵	۱۱۰	۱۳۵	۶۰۱۸	۱۱۷۱۸	۵۷۰۰			
۱۳۹۱	۳۲۱۹۸	۱۱۷۳۲	۵۸۱۴	۵۵۷۷	۳۴۱	۱۶۰	۱۸۱	۵۸۷۹	۱۱۵۲۰	۵۶۴۱			
املش	۴۷۷	۲۱۴	۲۱۰	۱۰۸	۴	۱	۳	۱۰۳	۲۱۳	۱۱۰			
آستارا	۱۷۳۴	۵۵۸	۵۵۲	۲۵۶	۶	۳	۳	۲۹۹	۵۵۶	۲۵۷			
آستانه اشرفیه	۱۲۰۸	۵۸۴	۵۵۹	۲۹۱	۲۶۸	۱۰	۱۵	۲۹۷	۵۷۳	۲۷۶			
بندرانزلی	۱۴۵۵	۲۴۰	۲۳۵	۱۱۳	۵	۴	۱	۱۲۲	۲۳۵	۱۱۳			
فالش	۳۴۴۳	۲۳۸۰	۲۳۲۲	۱۱۸۹	۱۱۳۳	۲۷	۳۱	۱۱۹۹	۲۳۴۵	۱۱۴۶			
رشت	۱۱۵۶۱	۲۲۲۲	۲۱۷۳	۱۱۱۰	۱۰۶۳	۲۲	۲۷	۱۱۱۶	۲۱۸۲	۱۰۶۶			
رضوانشهر	۱۰۶۱	۶۲۳	۶۰۵	۲۸۷	۳۱۸	۹	۹	۲۹۱	۶۱۱	۳۲۰			
رودبار	۱۳۱۶	۳۲۶	۳۱۳	۱۵۴	۱۵۹	۶	۷	۱۵۴	۳۱۵	۱۶۱			
رودسر	۱۵۷۷	۶۴۵	۶۳۱	۳۳۵	۲۹۶	۶	۸	۳۳۹	۶۴۱	۳۰۲			
سیاهکل	۵۲۷	۲۶۸	۲۶۲	۱۳۲	۱۳۰	۴	۲	۱۳۵	۲۶۶	۱۳۱			
شفت	۵۶۱	۳۸۸	۳۷۰	۱۷۹	۱۹۱	۱۰	۸	۱۸۳	۳۷۷	۱۹۴			
صومعه سرا	۱۶۸۷	۱۰۸۸	۱۰۴۴	۵۴۵	۴۹۹	۱۸	۲۶	۵۵۰	۱۰۵۸	۵۰۸			
فومن	۱۱۰۴	۶۰۳	۵۷۶	۲۹۹	۲۷۷	۱۰	۱۷	۳۰۴	۵۸۵	۲۸۱			
لاهیجان	۱۸۳۴	۷۰۴	۶۸۲	۳۴۴	۳۴۰	۹	۱۱	۳۵۱	۶۹۷	۳۴۶			
لنگرود	۱۷۷۹	۳۷۵	۳۵۶	۱۸۵	۱۷۱	۱۲	۷	۱۸۸	۳۶۱	۱۷۴			
ماسال	۸۷۴	۵۱۴	۴۹۹	۲۴۴	۲۵۵	۹	۶	۲۴۸	۵۰۴	۲۵۶			

۲-۲۶- ولادت ثبت شده به تفکیک جاری، معوقه و مهلت قانونی، شهری، روستایی و جنس (ادامه)

لرستان

شهرستان و سال	کل اسناد ولادت	روستایی											
		جمع اسناد روستایی			جاری			معوقه			مهلت قانونی		
		جمع	مرد	زن	جمع	مرد	زن	جمع	مرد	زن	جمع	مرد	زن
۱۳۸۸	۳۵۵۲۰	۱۴۲۲۹	۶۸۴۴	۶۴۴۹	۹۳۶	۴۴۵	۴۹۱	۶۴۲۴	۱۲۴۰۲	۵۹۷۸			
۱۳۸۹	۳۵۰۱۱	۱۴۲۷۸	۶۹۱۸	۶۵۰۸	۸۵۲	۳۹۲	۴۶۰	۶۹۰۸	۱۳۳۶۲	۶۴۵۵			
۱۳۹۰	۳۵۷۹۹	۱۳۴۴۴	۶۶۰۷	۶۱۶۵	۶۷۲	۳۲۷	۳۴۵	۶۵۳۹	۱۲۶۱۵	۶۰۷۶			
۱۳۹۱	۳۷۱۵۴	۱۳۵۹۱	۶۷۷۹	۶۳۱۷	۴۹۵	۲۳۹	۲۵۶	۶۷۶۷	۱۳۰۶۵	۶۲۹۸			
ازنا	۱۴۰۲	۶۴۴	۶۲۸	۳۳۷	۲۹۱	۹	۷	۳۴۵	۶۴۱	۲۹۶			
الیگودرز	۲۹۳۰	۱۲۱۵	۱۰۹۵	۵۴۴	۵۵۱	۱۲۰	۶۸	۵۴۶	۱۱۰۶	۵۶۰			
بروجرد	۶۲۶۲	۱۷۶۲	۱۷۰۲	۸۸۹	۸۱۳	۶۰	۳۲	۸۹۰	۱۷۲۲	۸۳۲			
پلدختر	۱۶۰۳	۸۶۹	۸۴۳	۴۱۶	۴۲۷	۲۶	۱۳	۴۲۳	۸۵۷	۴۳۴			
خرم آباد	۱۰۴۶۷	۱۳۴۰	۱۲۹۲	۷۰۷	۵۸۵	۴۸	۲۵	۷۰۷	۱۲۹۲	۵۸۷			
دلفان	۳۶۱۴	۲۰۰۲	۱۹۰۷	۱۰۲۸	۸۷۹	۹۵	۴۵	۹۹۸	۱۸۳۳	۸۳۵			
دوره	۸۹۲	۷۹۴	۷۷۲	۳۸۴	۳۹۰	۲۰	۱۰	۳۸۷	۷۸۶	۳۹۹			
دورود	۳۷۸۷	۱۶۳۱	۱۵۹۰	۸۳۹	۷۵۱	۴۱	۲۳	۸۵۲	۱۶۱۸	۷۶۶			
سلسله	۱۵۳۰	۸۷۴	۸۵۹	۴۴۷	۴۱۲	۱۵	۷	۴۵۳	۸۶۸	۴۱۵			
کوهدشت	۴۶۶۷	۲۴۶۰	۲۴۰۶	۱۱۸۸	۱۲۱۸	۵۴	۲۶	۱۱۶۶	۲۳۴۰	۱۱۷۴			

سائنامه آمارهای جمعیتی سازمان ثبت احوال کشور - سال ۱۳۹۱

ولادت

۲-۲۷- ولادت ثبت شده به تفکیک جاری، معوقه و مهلت قانونی، شهری، روستایی و جنس

مازندران

شهری									جمع اسناد شهری	کل اسناد ولادت	شهرستان و سال
مهلت قانونی			معوقه			جاری					
زن	مرد	جمع	زن	مرد	جمع	زن	مرد	جمع			
۱۱۴۲۵	۱۱۸۴۲	۲۳۲۶۷	۴۷۸	۴۷۶	۹۵۴	۱۱۹۶۸	۱۲۳۵۳	۲۴۳۲۱	۲۵۲۷۵	۴۴۳۱۶	۱۳۸۸
۱۲۵۱۳	۱۳۰۲۷	۲۵۵۴۰	۵۳۱	۴۹۱	۱۰۲۲	۱۲۵۴۱	۱۳۰۳۰	۲۵۵۷۱	۲۶۵۹۳	۴۴۰۵۳	۱۳۸۹
۱۲۹۹۲	۱۳۲۹۷	۲۶۲۸۹	۴۱۵	۴۰۷	۸۲۲	۱۳۱۱۲	۱۳۴۰۷	۲۶۵۱۹	۲۷۳۴۱	۴۳۶۲۵	۱۳۹۰
۱۲۵۰۱	۱۳۴۹۰	۲۵۹۹۱	۳۹۵	۳۹۹	۷۹۴	۱۲۴۸۷	۱۳۴۹۱	۲۵۹۷۸	۲۶۷۷۲	۴۳۹۸۵	۱۳۹۱
۱۸۶۷	۲۰۴۸	۳۹۱۵	۷۷	۸۰	۱۵۷	۱۸۴۸	۲۰۲۷	۳۸۷۵	۴۰۳۲	۵۱۶۸	آمل
۱۹۵۵	۲۰۱۴	۳۹۶۹	۶۵	۸۳	۱۴۸	۱۹۳۷	۱۹۸۵	۳۹۲۲	۴۰۷۰	۷۶۸۹	بابل
۴۸۲	۵۳۲	۱۰۱۴	۱۲	۲۱	۳۳	۴۸۵	۵۲۷	۱۰۱۲	۱۰۴۵	۱۹۷۴	بابلسر
۸۶۵	۹۳۰	۱۷۹۵	۳۴	۳۱	۶۵	۸۵۹	۹۳۰	۱۷۸۹	۱۸۵۴	۲۴۴۹	بیشهر
۴۵۳	۴۸۶	۹۳۹	۱۱	۱۰	۲۱	۴۵۶	۴۸۳	۹۳۹	۹۶۰	۱۷۵۷	تنکابن
۲۵۲	۲۲۹	۴۸۱	۹	۵	۱۴	۲۵۱	۲۳۰	۴۸۱	۴۹۵	۱۱۸۵	جویبار
۵۰۰	۵۸۲	۱۰۸۲	۲۲	۱۶	۳۸	۴۹۴	۵۷۹	۱۰۷۳	۱۱۱۱	۱۶۷۳	چالوس
۳۲۸	۳۷۴	۷۰۲	۱۰	۱۴	۲۴	۳۲۵	۳۷۲	۶۹۷	۷۲۱	۹۱۲	رامسر
۲۲۹۴	۲۴۶۱	۴۷۵۵	۵۴	۴۷	۱۰۱	۲۳۳۴	۲۵۰۶	۴۸۴۰	۴۹۴۱	۶۹۴۱	ساری
۲۰۴	۲۴۵	۴۴۹	۴	۵	۹	۲۰۴	۲۴۳	۴۴۷	۴۵۶	۵۱۰	سوادکوه
۶۳	۶۳	۱۲۶	۳	۱	۴	۶۱	۶۵	۱۲۶	۱۳۰	۲۸۲	سوادکوه شمالی
										*	سیمرغ
۱۵۶	۱۹۱	۳۴۷	۱۰	۶	۱۶	۱۵۶	۱۸۸	۳۴۴	۳۶۰	۶۵۰	عباس آباد
۲۶۵	۲۵۴	۵۱۹	۱۲	۱۰	۲۲	۲۵۹	۲۵۰	۵۰۹	۵۳۱	۸۵۶	فریدونکنار
۱۳۲۱	۱۴۶۳	۲۷۸۴	۳۱	۲۶	۵۷	۱۳۲۰	۱۴۷۲	۲۷۹۲	۲۸۴۹	۴۲۷۲	قائم شهر
۱۱۸	۱۶۲	۲۸۰	۲	۲	۴	۱۱۹	۱۶۵	۲۸۴	۲۸۸	۵۷۳	گلوگاه
۲۱۰	۲۵۵	۴۶۵	۱۱	۷	۱۸	۲۰۴	۲۶۰	۴۶۴	۴۸۲	۱۲۱۸	محمودآباد
۶۳	۶۶	۱۲۹	۲	۱	۳	۶۳	۶۶	۱۲۹	۱۳۲	۷۸۸	میاندورود
۴۵۱	۴۷۲	۹۲۳	۷	۱۶	۲۳	۴۶۲	۴۷۵	۹۳۷	۹۶۰	۱۸۸۸	نکا
۳۴۶	۳۸۰	۷۲۶	۶	۶	۱۲	۳۴۸	۳۸۵	۷۳۳	۷۴۵	۱۶۴۹	نور
۳۰۸	۲۸۳	۵۹۱	۱۳	۱۲	۲۵	۳۰۲	۲۸۳	۵۸۵	۶۱۰	۱۵۵۱	نوشهر





سائنامه آمارهای جمعیتی سازمان ثبت احوال کشور - سال ۱۳۹۱

ولادت

۲-۲۷- ولادت ثبت شده به تفکیک جاری، موقوفه و مهلت قانونی، شهری، روستایی و جنس (ادامه)

مازندران

شهرستان و سال	کل اسناد ولادت	روستایی								
		جمع اسناد روستایی			موقوفه			جاری		
		جمع	مرد	زن	جمع	مرد	زن	جمع	مرد	زن
۱۳۸۸	۴۴۳۱۶	۱۹۰۴۱	۱۸۳۲۹	۹۲۴۴	۹۰۸۵	۷۱۲	۳۵۰	۳۶۲	۸۸۹۶	۸۶۸۷
۱۳۸۹	۴۴۰۵۳	۱۷۴۶۰	۱۶۷۵۵	۸۴۶۵	۸۲۹۰	۷۰۵	۳۲۸	۳۷۷	۸۴۷۵	۸۳۳۴
۱۳۹۰	۴۳۶۲۵	۱۶۲۸۴	۱۵۷۵۴	۸۰۰۲	۷۷۵۲	۵۳۰	۲۵۱	۲۷۹	۷۹۷۲	۷۷۲۱
۱۳۹۱	۴۳۹۸۵	۱۷۲۱۳	۱۶۷۲۲	۸۶۱۶	۸۱۰۶	۴۹۱	۲۵۱	۲۴۰	۸۶۱۸	۸۱۴۱
آمل	۵۱۶۸	۱۱۳۶	۱۱۲۱	۵۷۲	۵۴۹	۱۵	۱۱	۴	۵۶۷	۵۴۷
بابل	۷۶۸۹	۳۶۱۹	۳۴۸۱	۱۷۸۲	۱۶۹۹	۱۳۸	۷۱	۶۷	۱۸۰۷	۱۷۳۳
بایلسر	۱۹۷۴	۹۲۹	۹۰۲	۴۵۰	۴۵۳	۲۶	۲۰	۶	۴۵۲	۴۵۱
بیشهر	۲۴۴۹	۵۹۵	۵۷۲	۳۰۹	۲۶۴	۲۲	۷	۱۵	۳۱۰	۲۷۱
تنکابن	۱۷۵۷	۷۹۷	۷۶۷	۳۹۵	۳۷۲	۳۰	۱۶	۱۴	۳۹۹	۳۷۹
جویبار	۱۱۸۵	۶۹۰	۶۷۹	۳۵۴	۳۲۵	۱۱	۴	۷	۳۵۱	۳۲۸
چالوس	۱۶۷۳	۵۶۲	۵۴۸	۲۹۲	۲۵۶	۱۴	۵	۹	۲۹۳	۲۶۲
رامسر	۹۱۲	۱۹۱	۱۸۷	۱۰۸	۷۹	۴	۳	۱	۱۱۱	۸۰
ساری	۶۹۴۱	۲۰۰۰	۱۹۴۸	۱۰۱۰	۹۳۸	۵۲	۲۴	۲۸	۹۹۳	۹۲۹
سوادکوه	۵۱۰	۵۴	۵۲	۳۰	۲۳	۱	۱	۰	۳۰	۲۳
سوادکوه شمالی	۲۸۲	۱۵۲	۱۴۹	۷۷	۷۲	۳	۲	۱	۷۹	۷۱
سیمرغ	*									
عباس آباد	۶۵۰	۲۹۰	۲۸۲	۱۴۰	۱۴۲	۸	۵	۳	۱۴۵	۱۴۲
فریدونکنار	۸۵۶	۳۲۵	۳۲۰	۱۴۵	۱۷۵	۵	۱	۴	۱۴۵	۱۷۵
قائم شهر	۴۲۷۲	۱۴۲۳	۱۳۸۱	۷۲۲	۶۵۹	۴۲	۱۸	۲۴	۷۱۶	۶۵۸
گلگاه	۵۷۳	۲۸۵	۲۸۱	۱۳۱	۱۵۰	۴	۱	۳	۱۳۱	۱۵۰
محمودآباد	۱۲۱۸	۷۳۶	۷۱۹	۳۶۲	۳۵۷	۱۷	۱۲	۵	۳۵۸	۳۵۷
میاندورود	۷۸۸	۶۵۶	۶۳۳	۳۲۵	۳۰۸	۲۳	۱۴	۹	۳۳۰	۳۰۸
نکا	۱۸۸۸	۹۲۸	۹۰۲	۴۷۲	۴۳۱	۲۵	۱۴	۱۱	۴۶۳	۴۲۳
نور	۱۶۴۹	۹۰۴	۸۸۹	۴۷۱	۴۱۸	۱۵	۶	۹	۴۶۲	۴۱۶
نوشهر	۱۵۵۱	۹۴۱	۹۰۵	۴۶۹	۴۳۶	۳۶	۱۶	۲۰	۴۷۶	۴۳۸

سائنامه آمارهای جمعیتی سازمان ثبت احوال کشور - سال ۱۳۹۱

ولادت

۲-۲۸- ولادت ثبت شده به تفکیک جاری، موقوفه و مهلت قانونی، شهری، روستایی و جنس

مرکزی

شهری									جمع اسناد شهری	کل اسناد ولادت	شهرستان و سال
مهلت قانونی			موقوفه			جاری					
زن	مرد	جمع	زن	مرد	جمع	زن	مرد	جمع			
۷۳۰۰	۷۷۷۵	۱۵۰۷۵	۱۵۳	۱۵۷	۳۱۰	۷۲۷۴	۷۷۵۶	۱۵۰۳۰	۱۵۳۴۰	۲۰۵۷۱	۱۳۸۸
۷۳۹۹	۷۸۵۳	۱۵۲۵۲	۱۶۳	۱۵۹	۳۲۲	۷۳۰۶	۷۷۶۰	۱۵۰۶۶	۱۵۳۸۸	۲۰۶۷۹	۱۳۸۹
۷۷۲۳	۸۱۲۴	۱۵۸۴۷	۱۵۹	۱۴۰	۲۹۹	۷۶۴۵	۸۰۴۱	۱۵۶۸۶	۱۵۹۸۵	۲۱۰۶۸	۱۳۹۰
۷۸۶۰	۸۳۴۵	۱۶۲۰۵	۱۴۷	۱۵۰	۲۹۷	۷۷۷۱	۸۲۴۴	۱۶۰۰۵	۱۶۳۰۲	۲۱۵۵۸	۱۳۹۱
۳۹۴۰	۴۱۸۸	۸۱۲۸	۷۰	۶۵	۱۳۵	۳۸۹۹	۴۱۳۷	۸۰۳۶	۸۱۷۱	۹۳۴۱	اراک
۵۸	۶۳	۱۲۱	۴	۲	۶	۵۴	۶۱	۱۱۵	۱۲۱	۱۹۵	آشتیان
۱۲۳	۹۷	۲۲۰	۱	۰	۱	۱۲۲	۹۷	۲۱۹	۲۲۰	۲۸۰	تفرش
۶۴۷	۶۷۶	۱۳۲۳	۸	۶	۱۴	۶۴۲	۶۷۱	۱۳۱۳	۱۳۲۷	۱۸۵۰	خمین
۱۱۷	۱۱۸	۲۳۵	۲	۳	۵	۱۱۶	۱۱۵	۲۳۱	۲۳۶	۱۰۳۹	خنداب
۲۸۶	۳۲۱	۶۰۷	۷	۵	۱۲	۲۸۱	۳۱۶	۵۹۷	۶۰۹	۶۷۳	دلیجان
۲۴۵	۲۸۱	۵۲۶	۰	۶	۶	۲۴۶	۲۷۷	۵۲۳	۵۲۹	۷۴۲	زرنديه
۱۶۸۵	۱۷۹۹	۳۴۸۴	۳۱	۴۴	۷۵	۱۶۶۷	۱۷۷۱	۳۴۳۸	۳۵۱۳	۴۰۸۹	ساوه
۲۵۸	۳۰۸	۵۶۶	۹	۸	۱۷	۲۵۰	۳۰۲	۵۵۲	۵۶۹	۱۶۳۵	شازند
۶۰	۵۵	۱۱۵	۰	۰	۰	۶۰	۵۵	۱۱۵	۱۱۵	۴۲۷	فراهان
۱۴۰	۱۷۳	۳۱۳	۳	۵	۸	۱۳۸	۱۷۰	۳۰۸	۳۱۶	۶۴۷	کمیجان
۳۰۱	۲۶۶	۵۶۷	۱۲	۶	۱۸	۲۹۶	۲۶۲	۵۵۸	۵۷۶	۶۴۰	محللات



۲-۲۹- ولادت ثبت شده به تفکیک جاری، موقوفه و مهلت قانونی، شهری، روستایی و جنس

هرمزگان

شهری									جمع اسناد شهری	کل اسناد ولادت	شهرستان و سال
مهلت قانونی			موقوفه			جاری					
زن	مرد	جمع	زن	مرد	جمع	زن	مرد	جمع			
۶۹۱۲	۷۳۹۸	۱۴۳۱۰	۲۸۸	۲۸۰	۵۶۸	۷۴۲۸	۷۸۹۰	۱۵۳۱۸	۱۵۸۸۶	۳۳۳۳۰	۱۳۸۸
۱۲۷۹۳	۱۳۳۶۴	۲۶۱۵۷	۵۱۸	۵۲۹	۱۰۴۷	۱۲۸۶۷	۱۳۴۰۰	۲۶۲۶۷	۲۷۳۲۴	۳۴۵۸۱	۱۳۸۹
۱۱۴۸۱	۱۱۹۷۸	۲۳۴۵۹	۳۷۸	۳۸۱	۷۵۹	۱۱۴۷۱	۱۲۰۵۳	۲۳۵۲۴	۲۴۲۸۳	۳۵۶۵۶	۱۳۹۰
۱۱۸۶۶	۱۲۵۸۸	۲۴۴۵۴	۳۳۴	۳۱۵	۶۴۹	۱۱۸۶۰	۱۲۵۹۶	۲۴۴۵۶	۲۵۱۰۵	۳۷۲۸۰	۱۳۹۱
۱۲	۱۱	۲۳	۰	۱	۱	۱۲	۱۳	۲۵	۲۶	۲۶	ابوموسی
۸۰۰	۸۸۰	۱۶۸۰	۱۶	۲۰	۳۶	۷۹۲	۸۶۸	۱۶۶۰	۱۶۹۶	۱۷۵۰	بستک
۱۹	۲۱	۴۰	۰	۰	۰	۱۹	۲۱	۴۰	۴۰	۷۰۳	بشاگرد
۶۱۸۴	۶۷۱۳	۱۲۸۹۷	۱۶۴	۱۵۴	۳۱۸	۶۲۳۸	۶۷۶۹	۱۳۰۰۷	۱۳۳۲۵	۱۳۳۴۰	بندرعباس
۳۲۵	۳۵۹	۶۸۴	۶	۳	۹	۳۲۰	۳۵۸	۶۷۸	۶۸۷	۲۰۴۳	بندرلنگه
۱۴۴	۱۲۸	۲۷۲	۱	۳	۴	۱۴۴	۱۲۵	۲۶۹	۲۷۳	۹۹۰	پارسیان
۶۰۷	۶۳۸	۱۲۴۵	۳۴	۳۷	۷۱	۵۹۸	۶۳۲	۱۲۳۰	۱۳۰۱	۱۵۰۸	جاسک
۵۵۱	۵۵۵	۱۱۰۶	۱۷	۱۲	۲۹	۵۴۵	۵۵۳	۱۰۹۸	۱۱۲۷	۱۱۳۱	حاجی آباد
۱۷۰	۱۵۲	۳۲۲	۴	۴	۸	۱۷۰	۱۴۹	۳۱۹	۳۲۷	۱۳۶۷	خمیر
۵۵۲	۵۵۴	۱۱۰۶	۱۲	۷	۱۹	۵۵۵	۵۶۴	۱۱۱۹	۱۱۲۸	۲۸۶۷	رودان
										*	سیریک
۱۵۴۳	۱۵۳۸	۳۰۸۱	۴۷	۳۸	۸۵	۱۵۱۱	۱۵۱۰	۳۰۲۱	۳۱۰۶	۳۱۷۱	قشم
۹۵۹	۱۰۳۹	۱۹۹۸	۳۳	۳۶	۶۹	۹۵۶	۱۰۳۴	۱۹۹۰	۲۰۵۹	۷۳۸۴	میناب



۲-۲۸- ولادت ثبت شده به تفکیک جاری، معوقه و مهلت قانونی، شهری، روستایی و جنس (ادامه)

مرکزی

روستایی									جمع اسناد روستایی	کل اسناد ولادت	شهرستان و سال
مهلت قانونی			معوقه			جاری					
زن	مرد	جمع	زن	مرد	جمع	زن	مرد	جمع			
۲۵۰۶	۲۵۸۹	۵۰۹۵	۸۲	۶۸	۱۵۰	۲۴۹۰	۲۵۹۱	۵۰۸۱	۵۲۳۱	۲۰۵۷۱	۱۳۸۸
۲۵۳۹	۲۶۶۸	۵۲۰۷	۷۷	۸۴	۱۶۱	۲۵۱۲	۲۶۱۸	۵۱۳۰	۵۲۹۱	۲۰۶۷۹	۱۳۸۹
۲۴۱۳	۲۶۰۱	۵۰۱۴	۷۶	۴۸	۱۲۴	۲۳۸۴	۲۵۷۵	۴۹۵۹	۵۰۸۳	۲۱۰۶۸	۱۳۹۰
۲۵۰۱	۲۷۰۷	۵۲۰۸	۷۰	۶۹	۱۳۹	۲۴۶۲	۲۶۵۵	۵۱۱۷	۵۲۵۶	۲۱۵۵۸	۱۳۹۱
۵۶۹	۵۹۷	۱۱۶۶	۷	۱۵	۲۲	۵۶۴	۵۸۴	۱۱۴۸	۱۱۷۰	۹۳۴۱	اراک
۳۷	۳۶	۷۳	۰	۰	۰	۳۸	۳۶	۷۴	۷۴	۱۹۵	آشتیان
۳۴	۲۴	۵۸	۰	۱	۱	۳۴	۲۵	۵۹	۶۰	۲۸۰	تفرش
۲۳۸	۲۷۷	۵۱۵	۱۰	۴	۱۴	۲۳۴	۲۷۵	۵۰۹	۵۲۳	۱۸۵۰	خمین
۳۶۷	۴۲۶	۷۹۳	۱۲	۱۶	۲۸	۳۶۲	۴۱۳	۷۷۵	۸۰۳	۱۰۳۹	خنداب
۳۲	۳۲	۶۴	۰	۱	۱	۳۲	۳۱	۶۳	۶۴	۶۷۳	دلیجان
۱۰۱	۱۱۱	۲۱۲	۳	۴	۷	۹۹	۱۰۷	۲۰۶	۲۱۳	۷۴۲	زرنديه
۲۹۱	۲۷۶	۵۶۷	۱۰	۱۱	۲۱	۲۸۶	۲۶۹	۵۵۵	۵۷۶	۴۰۸۹	ساوه
۵۱۳	۵۵۰	۱۰۶۳	۱۴	۱۲	۲۶	۵۰۱	۵۳۹	۱۰۴۰	۱۰۶۶	۱۶۳۵	شازند
۱۴۶	۱۶۱	۳۰۷	۵	۲	۷	۱۴۵	۱۶۰	۳۰۵	۳۱۲	۴۲۷	فراهان
۱۴۴	۱۸۴	۳۲۸	۸	۲	۱۰	۱۳۹	۱۸۲	۳۲۱	۳۳۱	۶۴۷	کمیجان
۲۹	۳۳	۶۲	۱	۱	۲	۲۸	۳۴	۶۲	۶۴	۶۴۰	محلان

۲-۲۹- ولادت ثبت شده به تفکیک جاری، معوقه و مهلت قانونی، شهری، روستایی و جنس (ادامه)

هرمزگان

روستایی									جمع اسناد روستایی	کل اسناد ولادت	شهرستان و سال
مهلت قانونی			معوقه			جاری					
زن	مرد	جمع	زن	مرد	جمع	زن	مرد	جمع			
۷۸۷۸	۸۲۰۸	۱۶۰۸۶	۴۱۱	۳۹۸	۸۰۹	۸۱۴۹	۸۴۸۶	۱۶۶۳۵	۱۷۴۴۴	۳۳۳۳۰	۱۳۸۸
۳۵۰۳	۳۵۶۲	۷۰۶۵	۱۱۹	۱۱۱	۲۳۰	۳۴۸۴	۳۵۴۳	۷۰۲۷	۷۲۵۷	۳۴۵۸۱	۱۳۸۹
۵۳۴۹	۵۷۳۱	۱۱۰۸۰	۱۴۰	۱۶۰	۳۰۰	۵۳۵۳	۵۷۲۰	۱۱۰۷۳	۱۱۳۷۳	۳۵۶۵۶	۱۳۹۰
۵۸۲۶	۶۱۴۱	۱۱۹۶۷	۱۷۲	۱۶۵	۳۳۷	۵۷۵۶	۶۰۸۲	۱۱۸۳۸	۱۲۱۷۵	۳۷۲۸۰	۱۳۹۱
۰	۰	۰	۰	۰	۰	۰	۰	۰	۰	۲۶	ابوموسی
۲۴	۳۰	۵۴	۰	۰	۰	۲۴	۳۰	۵۴	۵۴	۱۷۵۰	بستک
۳۲۶	۳۲۲	۶۴۸	۱۰	۹	۱۹	۳۲۳	۳۲۱	۶۴۴	۶۶۳	۷۰۳	بشاگرد
۷	۷	۱۴	۰	۰	۰	۸	۷	۱۵	۱۵	۱۳۳۴۰	بندرعباس
۱۱۳۱	۱۲۱۵	۲۳۴۶	۱۵	۱۹	۳۴	۱۱۲۳	۱۱۹۹	۲۳۲۲	۲۳۵۶	۳۰۴۳	بندرلنگه
۳۶۵	۳۴۹	۷۱۴	۶	۸	۱۴	۳۶۱	۳۴۲	۷۰۳	۷۱۷	۹۹۰	پارسیان
۱۰۲	۱۰۲	۲۰۴	۰	۳	۳	۱۰۲	۱۰۲	۲۰۴	۲۰۷	۱۵۰۸	جاسک
۲	۲	۴	۰	۰	۰	۲	۲	۴	۴	۱۱۳۱	حاجی آباد
۴۹۰	۵۴۲	۱۰۳۲	۱۳	۱۰	۲۳	۴۸۳	۵۳۴	۱۰۱۷	۱۰۴۰	۱۳۶۷	خمیر
۸۰۴	۸۸۶	۱۶۹۰	۱۹	۱۸	۳۷	۸۰۵	۸۸۷	۱۶۹۲	۱۷۲۹	۲۸۶۷	رودان
										*	سیریک
۳۸	۲۷	۶۵	۰	۰	۰	۳۸	۲۷	۶۵	۶۵	۳۱۷۱	قشم
۲۵۳۷	۲۶۵۹	۵۱۹۶	۱۰۹	۹۸	۲۰۷	۲۴۸۷	۲۶۳۱	۵۱۱۸	۵۳۲۵	۷۳۸۴	میناب

سائنامه آمارهای جمعیتی سازمان ثبت احوال کشور - سال ۱۳۹۱

ولادت

۲-۳- ولادت ثبت شده به تفکیک جاری، معوقه و مهلت قانونی، شهری، روستایی و جنس

همدان

شهری									جمع اسناد شهری	کل اسناد ولادت	شهرستان و سال
مهلت قانونی			معوقه			جاری					
زن	مرد	جمع	زن	مرد	جمع	زن	مرد	جمع			
۷۵۰۲	۸۳۵۸	۱۵۸۶۰	۲۸۲	۲۰۸	۴۹۰	۷۶۴۳	۸۵۱۶	۱۶۱۵۹	۱۶۶۴۹	۲۹۹۹۸	۱۳۸۸
۷۵۵۰	۸۰۰۰	۱۵۵۵۰	۲۵۴	۱۹۰	۴۴۴	۷۵۱۶	۷۹۹۵	۱۵۵۱۱	۱۵۹۵۵	۳۰۱۶۲	۱۳۸۹
۷۹۰۱	۸۳۸۷	۱۶۲۸۸	۱۹۶	۲۱۶	۴۱۲	۷۸۶۲	۸۳۵۶	۱۶۲۱۸	۱۶۶۳۰	۳۰۶۴۵	۱۳۹۰
۸۴۴۵	۸۸۲۹	۱۷۲۷۴	۱۷۰	۱۷۱	۳۴۱	۸۴۰۶	۸۷۸۹	۱۷۱۹۵	۱۷۵۳۶	۳۱۳۸۸	۱۳۹۱
۴۷۹	۵۲۳	۱۰۱۲	۶	۱۲	۱۸	۴۸۸	۵۴۰	۱۰۲۸	۱۰۴۶	۲۰۴۲	اسدآباد
۴۵۳	۴۹۸	۹۵۱	۱۲	۱۲	۲۴	۴۴۸	۴۹۰	۹۳۸	۹۶۲	۲۲۱۱	بهار
۴۳۶	۴۵۳	۸۸۹	۸	۹	۱۷	۴۳۲	۴۴۸	۸۸۰	۸۹۷	۱۷۵۲	تویسرکان
۲۳۰	۲۲۴	۴۵۴	۳	۴	۷	۲۲۸	۲۲۲	۴۵۰	۴۵۷	۲۱۹۸	رزن
۱۳۰	۱۲۹	۲۵۹	۴	۲	۶	۱۳۱	۱۲۷	۲۵۸	۲۶۴	۷۸۵	فامنین
۲۲۳	۲۱۷	۴۴۰	۴	۴	۸	۲۲۴	۲۱۳	۴۳۷	۴۴۵	۲۶۲۲	کیبودرآهنگ
۱۵۳۴	۱۵۹۶	۳۱۳۰	۳۴	۳۵	۶۹	۱۵۰۸	۱۵۷۶	۳۰۸۴	۳۱۵۳	۵۳۸۶	ملایر
۵۷۴	۵۶۸	۱۱۴۲	۱۱	۱۵	۲۶	۵۷۹	۵۶۸	۱۱۴۷	۱۱۷۳	۳۴۱۹	نهاوند
۴۳۸۶	۴۶۱۱	۸۹۹۷	۸۸	۷۸	۱۶۶	۴۳۶۸	۴۶۰۵	۸۹۷۳	۹۱۳۹	۱۰۹۷۳	همدان



۲-۳-۱- ولادت ثبت شده به تفکیک جاری، معوقه و مهلت قانونی، شهری، روستایی و جنس

یزد

شهری									جمع اسناد شهری	کل اسناد ولادت	شهرستان و سال
مهلت قانونی			معوقه			جاری					
زن	مرد	جمع	زن	مرد	جمع	زن	مرد	جمع			
۸۹۴۸	۹۴۳۴	۱۸۳۸۲	۲۴۶	۲۳۳	۴۷۹	۹۰۰۲	۹۴۶۰	۱۸۴۶۲	۱۸۹۴۱	۲۱۲۹۱	۱۳۸۸
۹۴۹۲	۹۸۶۸	۱۹۳۶۰	۲۶۲	۲۲۴	۴۸۶	۹۴۱۴	۹۸۰۰	۱۹۲۱۴	۱۹۷۰۰	۲۲۱۱۰	۱۳۸۹
۹۸۱۰	۱۰۲۷۸	۲۰۰۸۸	۲۱۸	۱۷۷	۳۹۵	۹۷۵۳	۱۰۲۱۴	۱۹۹۶۷	۲۰۳۶۲	۲۲۲۹۸	۱۳۹۰
۱۰۵۶۵	۱۰۸۹۰	۲۱۴۵۵	۲۶۵	۲۳۵	۵۰۰	۱۰۴۳۱	۱۰۷۵۳	۲۱۱۸۴	۲۱۶۸۴	۲۳۵۰۱	۱۳۹۱
۳۱۱	۳۲۷	۶۳۸	۱۰	۹	۱۹	۳۰۴	۳۲۲	۶۲۶	۶۴۵	۸۹۶	ابركوه
۷۷۸	۷۹۷	۱۵۷۵	۱۳	۸	۲۱	۷۷۵	۷۹۲	۱۵۶۷	۱۵۸۸	۱۷۳۸	اردکان
۴۵۷	۴۶۸	۹۲۵	۱۲	۸	۲۰	۴۴۸	۴۶۳	۹۱۱	۹۳۱	۱۰۱۷	بافق
۹۳	۹۳	۱۸۶	۲	۴	۶	۹۴	۹۱	۱۸۵	۱۹۱	۲۸۴	بهباباد
۱۵۴	۱۸۹	۳۴۳	۵	۴	۹	۱۵۲	۱۸۷	۳۳۹	۳۴۸	۵۵۴	تفت
۳۲۸	۳۴۱	۶۶۹	۱۸	۹	۲۷	۳۲۰	۳۳۶	۶۵۶	۶۸۳	۶۹۶	خانم
۱۷۲	۱۸۱	۳۵۳	۶	۶	۱۲	۱۷۲	۱۸۴	۳۵۶	۳۶۸	۵۳۲	صدوق
۷۵۰	۷۶۴	۱۵۱۴	۶	۶	۱۲	۷۴۶	۷۶۱	۱۵۰۷	۱۵۱۹	۱۷۲۵	طیس
۳۱۶	۳۶۶	۶۸۲	۵	۶	۱۱	۳۱۵	۳۶۵	۶۸۰	۶۹۱	۹۸۵	مهریز
۹۰۱	۹۵۰	۱۸۵۱	۸	۱۰	۱۸	۹۰۰	۹۵۱	۱۸۵۱	۱۸۶۹	۱۹۷۲	میبد
۶۳۰۵	۶۴۱۴	۱۲۷۱۹	۱۸۰	۱۶۵	۳۴۵	۶۲۰۵	۶۳۰۱	۱۲۵۰۶	۱۲۸۵۱	۱۳۱۰۲	یزد



سائنامه آمارهای جمعیتی سازمان ثبت احوال کشور - سال ۱۳۹۱

ولادت

۲-۳- ولادت ثبت شده به تفکیک جاری، معوقه و مهلت قانونی، شهری، روستایی و جنس (ادامه)

همدان

روستایی									جمع اسناد روستایی	کل اسناد ولادت	شهرستان و سال
مهلت قانونی			معوقه			جاری					
زن	مرد	جمع	زن	مرد	جمع	زن	مرد	جمع			
۵۹۲۵	۶۴۱۳	۱۲۳۳۸	۲۸۲	۲۰۸	۴۹۰	۷۶۴۳	۸۵۱۶	۱۶۱۵۹	۱۶۶۴۹	۲۹۹۹۸	۱۳۸۸
۶۷۷۸	۶۹۹۴	۱۳۷۷۲	۳۲۹	۲۲۵	۵۵۴	۶۷۱۳	۶۹۴۰	۱۳۶۵۳	۱۴۲۰۷	۳۰۱۶۲	۱۳۸۹
۶۶۵۹	۷۱۱۰	۱۳۷۶۹	۱۸۲	۱۴۲	۳۲۴	۶۶۱۷	۷۰۷۴	۱۳۶۹۱	۱۴۰۱۵	۳۰۶۴۵	۱۳۹۰
۶۶۸۱	۶۹۵۱	۱۳۶۳۲	۱۵۵	۱۵۷	۳۱۲	۶۶۴۹	۶۸۹۱	۱۳۵۴۰	۱۳۸۵۲	۳۱۳۸۸	۱۳۹۱
۴۷۸	۴۹۶	۹۷۴	۷	۷	۱۴	۴۸۶	۴۹۶	۹۸۲	۹۹۶	۲۰۴۲	اسدآباد
۵۹۸	۶۳۸	۱۲۳۶	۱۱	۱۰	۲۱	۵۹۱	۶۳۷	۱۲۲۸	۱۲۴۹	۲۲۱۱	بهار
۴۱۱	۴۱۸	۸۲۹	۱۱	۱۰	۲۱	۴۱۲	۴۲۲	۸۳۴	۸۵۵	۱۷۵۲	تویسرکان
۸۳۳	۸۹۴	۱۷۲۷	۲۲	۲۶	۴۸	۸۲۲	۸۷۱	۱۶۹۳	۱۷۴۱	۲۱۹۸	رزن
۲۶۷	۲۴۵	۵۱۲	۱۱	۶	۱۷	۲۶۳	۲۴۱	۵۰۴	۵۲۱	۷۸۵	فامنین
۱۰۵۵	۱۱۰۲	۲۱۵۷	۲۲	۳۲	۵۴	۱۰۴۶	۱۰۷۷	۲۱۲۳	۲۱۷۷	۲۶۲۲	کیبودرآهنگ
۱۰۵۲	۱۱۵۵	۲۲۰۷	۲۹	۲۶	۵۵	۱۰۳۹	۱۱۳۹	۲۱۷۸	۲۲۳۳	۵۳۸۶	ملایر
۱۰۹۵	۱۰۸۶	۲۱۸۱	۲۵	۲۷	۵۲	۱۱۰۱	۱۰۹۳	۲۱۹۴	۲۲۴۶	۳۴۱۹	نیاوند
۸۹۲	۹۱۷	۱۸۰۹	۱۷	۱۳	۳۰	۸۸۹	۹۱۵	۱۸۰۴	۱۸۳۴	۱۰۹۷۳	همدان

۲-۳- ولادت ثبت شده به تفکیک جاری، معوقه و مهلت قانونی، شهری، روستایی و جنس (ادامه)

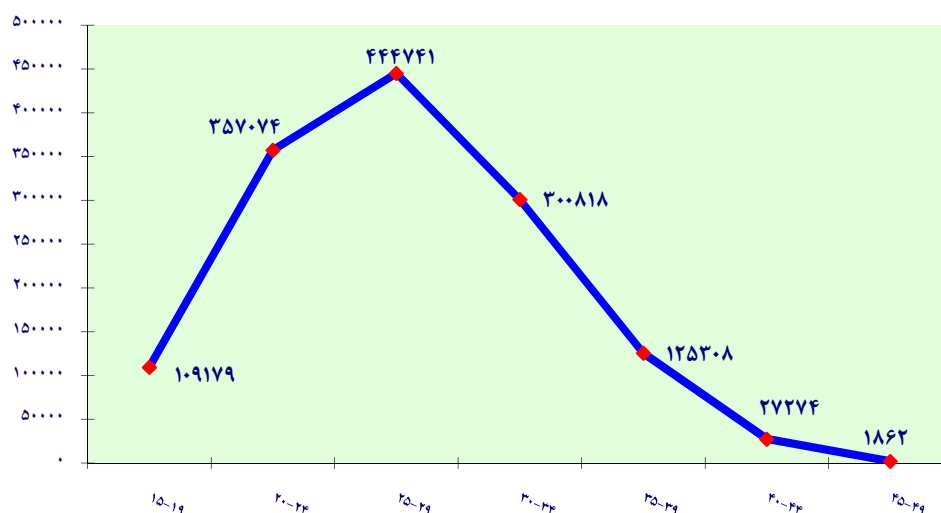
یزد

روستایی									جمع اسناد روستایی	کل اسناد ولادت	شهرستان و سال
مهلت قانونی			معوقه			جاری					
زن	مرد	جمع	زن	مرد	جمع	زن	مرد	جمع			
۱۱۳۳	۱۱۴۹	۲۲۸۲	۲۶	۳۵	۶۱	۱۱۳۷	۱۱۵۲	۲۲۸۹	۲۳۵۰	۲۱۲۹۱	۱۳۸۸
۱۱۷۵	۱۱۹۹	۲۳۷۴	۲۲	۲۲	۴۴	۱۱۷۴	۱۱۹۲	۲۳۶۶	۲۴۱۰	۲۲۱۱۰	۱۳۸۹
۹۳۴	۹۸۲	۱۹۱۶	۱۷	۱۶	۳۳	۹۲۶	۹۷۷	۱۹۰۳	۱۹۳۶	۲۲۲۹۸	۱۳۹۰
۹۱۸	۸۷۹	۱۷۹۷	۲۶	۱۶	۴۲	۹۰۴	۸۷۱	۱۷۷۵	۱۸۱۷	۲۳۵۰۱	۱۳۹۱
۱۳۳	۱۱۵	۲۴۸	۵	۲	۷	۱۳۰	۱۱۴	۲۴۴	۲۵۱	۸۹۶	ابرکوه
۷۵	۷۲	۱۴۷	۴	۱	۵	۷۳	۷۲	۱۴۵	۱۵۰	۱۷۳۸	اردکان
۴۲	۴۴	۸۶	۱	۱	۲	۴۱	۴۳	۸۴	۸۶	۱۰۱۷	باقق
۵۱	۴۱	۹۲	۱	۰	۱	۵۱	۴۱	۹۲	۹۳	۲۸۴	بهباد
۱۱۱	۹۳	۲۰۴	۳	۰	۳	۱۰۹	۹۴	۲۰۳	۲۰۶	۵۵۴	تفت
۶	۶	۱۲	۰	۱	۱	۶	۶	۱۲	۱۳	۶۹۶	خاتم
۸۵	۷۶	۱۶۱	۳	۱	۴	۸۴	۷۶	۱۶۰	۱۶۴	۵۳۲	صدوق
۱۱۴	۹۱	۲۰۵	۲	۳	۵	۱۱۳	۸۸	۲۰۱	۲۰۶	۱۷۲۵	طیسی
۱۳۳	۱۵۷	۲۹۰	۱	۲	۳	۱۳۴	۱۵۷	۲۹۱	۲۹۴	۹۸۵	مهریز
۴۳	۵۹	۱۰۲	۱	۱	۲	۴۳	۵۸	۱۰۱	۱۰۳	۱۹۷۲	میبد
۱۲۵	۱۲۵	۲۵۰	۵	۴	۹	۱۲۰	۱۲۲	۲۴۲	۲۵۱	۱۳۱۰۲	یزد

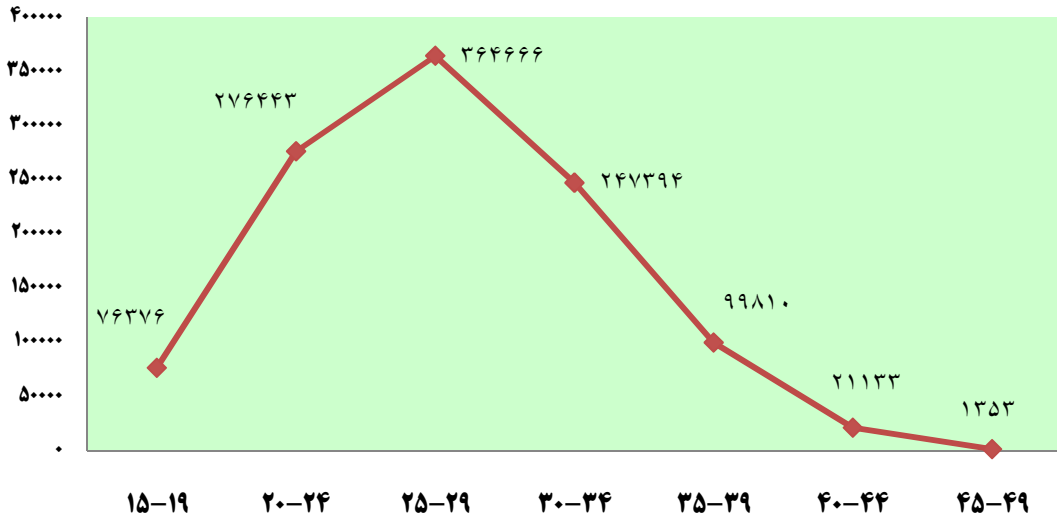
۳- ولادت جاری ثبت شده برحسب جنس در نقاط شهری و روستایی به تفکیک گروه سنی مادران کل کشور

روستایی			شهری			کل اسناد جاری			گروه سنی و سال
زن	مرد	جمع	زن	مرد	جمع	زن	مرد	جمع	
۱۸۷۸۷۹	۱۹۷۴۷۴	۳۸۵۳۵۳	۴۳۳۲۳۶	۴۶۱۸۶۰	۸۹۵۰۹۶	۶۲۱۱۱۵	۶۵۹۳۳۴	۱۲۸۰۴۴۹	۱۳۸۸
۱۳۳۶۰۶	۱۴۰۰۵۶	۲۷۳۶۶۲	۴۹۸۵۳۳	۵۲۷۰۳۱	۱۰۲۵۵۶۴	۶۳۲۱۳۹	۶۶۷۰۸۷	۱۲۹۹۲۲۶	۱۳۸۹
۱۳۷۱۵۳	۱۴۴۸۵۵	۲۸۲۰۰۸	۵۱۰۸۹۷	۵۳۹۳۶۹	۱۰۵۰۲۶۶	۶۴۸۰۵۰	۶۸۴۲۲۴	۱۳۳۲۲۷۴	۱۳۹۰
۱۳۷۱۰۲	۱۴۴۱۵۳	۲۸۱۲۵۵	۵۳۱۳۷۶	۵۶۲۷۷۲	۱۰۹۴۱۴۸	۶۶۸۴۷۸	۷۰۶۹۲۵	۱۳۷۵۴۰۳	۱۳۹۱
									کمتر از ۱۵ سال
۲۹۳	۲۸۴	۵۷۷	۵۰۱	۵۶۸	۱۰۶۹	۷۹۴	۸۵۲	۱۶۴۶	
۱۶۰۰۴	۱۶۷۹۹	۳۲۸۰۳	۳۷۲۷۶	۳۹۱۰۰	۷۶۳۷۶	۵۳۲۸۰	۵۵۸۹۹	۱۰۹۱۷۹	۱۵-۱۹
۳۹۴۰۳	۴۱۳۲۸	۸۰۶۳۱	۱۳۴۷۰۴	۱۴۱۷۳۹	۲۷۶۴۴۳	۱۷۴۰۰۷	۱۸۳۰۶۷	۳۵۷۰۷۴	۲۰-۲۴
۳۹۰۶۹	۴۱۰۰۶	۸۰۰۷۵	۱۷۶۹۵۴	۱۸۷۷۱۲	۳۶۴۶۶۶	۲۱۶۰۲۳	۲۲۸۷۱۸	۴۴۴۷۴۱	۲۵-۲۹
۲۵۹۳۹	۲۷۴۸۵	۵۳۴۲۴	۱۲۰۰۲۵	۱۲۷۳۶۹	۲۴۷۳۹۴	۱۴۵۹۶۴	۱۵۴۸۵۴	۳۰۰۸۱۸	۳۰-۳۴
۱۲۵۲۸	۱۲۹۷۰	۲۵۴۹۸	۴۸۲۶۴	۵۱۵۴۶	۹۹۸۱۰	۶۰۷۹۲	۶۴۵۱۶	۱۲۵۳۰۸	۳۵-۳۹
۲۹۵۹	۳۱۸۲	۶۱۴۱	۱۰۲۷۸	۱۰۸۵۵	۲۱۱۳۳	۱۳۲۳۷	۱۴۰۳۷	۲۷۲۷۴	۴۰-۴۴
۲۴۴	۲۶۵	۵۰۹	۶۳۴	۷۱۹	۱۳۵۳	۸۷۸	۹۸۴	۱۸۶۲	۴۵-۴۹
									بیشتر از ۴۹ سال
۴۵	۳۹	۸۴	۱۷۴	۱۴۸	۳۲۲	۲۱۹	۱۸۷	۴۰۶	
۷۱۸	۷۹۵	۱۵۱۳	۲۵۶۶	۳۰۱۶	۵۵۸۲	۳۲۸۴	۳۸۱۱	۷۰۹۵	نامشخص

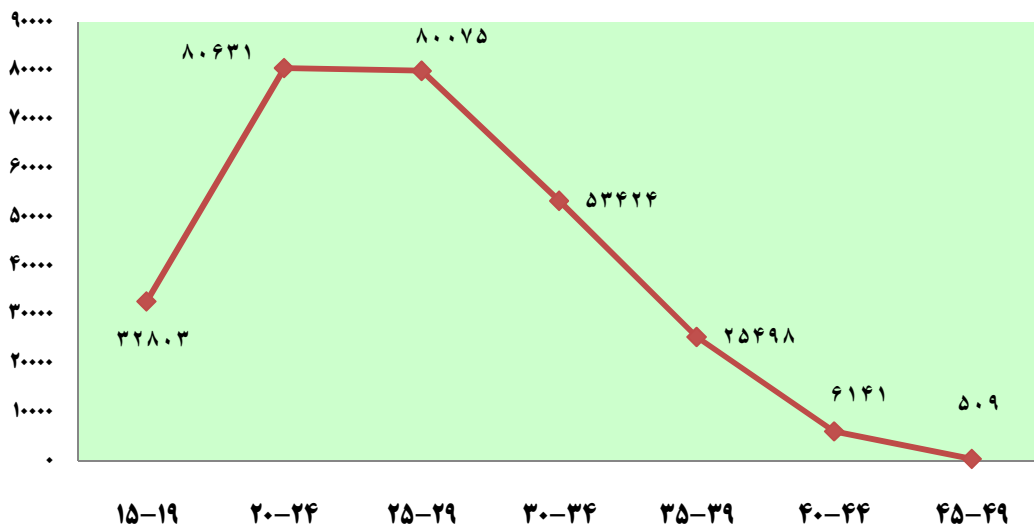
نمودار ۴- الگوی باروری حاصل از ثبت ولادت در سال ۱۳۹۱



**نمودار ۵- الگوی باروری حاصل از ثبت ولادت در نقاط شهری - سال ۱۳۹۱**



**نمودار ۶- الگوی باروری حاصل از ثبت ولادت در نقاط روستایی - سال ۱۳۹۱**



۳-۱- ولادت جاری ثبت شده بر حسب جنس در نقاط شهری و روستایی به تفکیک گروه سنی مادران آذربایجان شرقی

روستایی			شهری			کل اسناد جاری			گروه سنی و سال
زن	مرد	جمع	زن	مرد	جمع	زن	مرد	جمع	
۱۱۳۲۶	۱۱۸۴۵	۲۳۱۷۱	۲۰۹۶۷	۲۲۵۹۷	۴۳۵۶۴	۳۲۲۹۳	۳۴۴۴۲	۶۶۷۳۵	۱۳۸۸
۱۰۸۱۰	۱۱۳۲۳	۲۲۱۳۳	۲۱۶۰۸	۲۳۲۴۷	۴۴۸۵۵	۳۲۴۱۸	۳۴۵۷۰	۶۶۹۸۸	۱۳۸۹
۱۰۸۰۹	۱۱۸۴۶	۲۲۶۵۵	۲۱۶۰۹	۲۳۱۱۴	۴۴۷۲۳	۳۲۴۱۸	۳۴۹۶۰	۶۷۳۷۸	۱۳۹۰
۱۱۰۴۶	۱۱۵۵۶	۲۲۶۰۲	۲۱۹۵۵	۲۳۴۸۷	۴۵۴۴۲	۳۳۰۰۱	۳۵۰۴۳	۶۸۰۴۴	۱۳۹۱
۳۱	۲۶	۵۷	۱۳	۲۱	۳۴	۴۴	۴۷	۹۱	کمتر از ۱۵ سال
۱۵۷۶	۱۷۱۱	۳۲۸۷	۱۷۳۷	۱۸۰۵	۳۵۴۲	۳۳۱۳	۳۵۱۶	۶۸۲۹	۱۵-۱۹
۳۰۵۴	۳۲۴۱	۶۲۹۵	۵۴۲۹	۵۸۴۷	۱۱۲۷۶	۸۴۸۳	۹۰۸۸	۱۷۵۷۱	۲۰-۲۴
۳۱۳۵	۳۱۳۵	۶۲۷۰	۷۱۰۸	۷۵۲۸	۱۴۶۳۶	۱۰۲۴۳	۱۰۶۶۳	۲۰۹۰۶	۲۵-۲۹
۲۰۳۷	۲۱۳۴	۴۱۷۱	۵۰۴۷	۵۵۴۷	۱۰۵۹۴	۷۰۸۴	۷۶۸۱	۱۴۷۶۵	۳۰-۳۴
۹۷۷	۱۰۵۵	۲۰۳۲	۲۱۸۷	۲۳۱۰	۴۴۹۷	۳۱۶۴	۳۳۶۵	۶۵۲۹	۳۵-۳۹
۲۲۲	۲۳۰	۴۵۲	۴۰۷	۴۰۴	۸۱۱	۶۲۹	۶۳۴	۱۲۶۳	۴۰-۴۴
۱۳	۲۲	۳۵	۱۶	۱۶	۳۲	۲۹	۳۸	۶۷	۴۵-۴۹
۱	۲	۳	۷	۸	۱۵	۸	۱۰	۱۸	بیشتر از ۴۹ سال
۰	۰	۰	۴	۱	۵	۴	۱	۵	نامشخص

۳-۲- ولادت جاری ثبت شده بر حسب جنس در نقاط شهری و روستایی به تفکیک گروه سنی مادران آذربایجان غربی

روستایی			شهری			کل اسناد جاری			گروه سنی و سال
زن	مرد	جمع	زن	مرد	جمع	زن	مرد	جمع	
۱۲۱۱۱	۱۲۹۶۲	۲۵۰۷۳	۱۶۵۳۵	۱۷۴۵۳	۳۳۹۸۸	۲۸۶۴۶	۳۰۴۱۵	۵۹۰۶۱	۱۳۸۸
۱۰۲۴۰	۱۰۹۵۴	۲۱۱۹۴	۱۸۸۴۸	۱۹۷۸۲	۳۸۶۳۰	۲۹۰۸۸	۳۰۷۳۶	۵۹۸۲۴	۱۳۸۹
۱۰۸۷۶	۱۱۵۹۹	۲۲۴۷۵	۱۸۱۸۴	۱۹۲۱۵	۳۷۳۹۹	۲۹۰۶۰	۳۰۸۱۴	۵۹۸۷۴	۱۳۹۰
۱۰۸۷۷	۱۱۴۴۳	۲۲۳۲۰	۱۸۴۰۰	۱۹۷۸۳	۳۸۱۸۳	۲۹۲۷۷	۳۱۲۱۶	۶۰۴۹۳	۱۳۹۱
۲۰	۱۳	۳۳	۲۱	۲۵	۴۶	۴۱	۳۸	۷۹	کمتر از ۱۵ سال
۱۴۲۶	۱۴۲۵	۲۸۵۱	۱۷۸۷	۱۸۸۲	۳۶۶۹	۳۲۱۳	۳۳۰۷	۶۵۲۰	۱۵-۱۹
۳۰۷۶	۳۲۹۵	۶۳۷۱	۴۹۳۴	۵۱۶۶	۱۰۱۰۰	۸۰۱۰	۸۴۶۱	۱۶۴۷۱	۲۰-۲۴
۲۹۷۰	۳۱۲۱	۶۰۹۱	۵۶۶۷	۶۰۱۸	۱۱۶۸۵	۸۶۳۷	۹۱۳۹	۱۷۷۷۶	۲۵-۲۹
۲۱۶۶	۲۲۴۹	۴۴۱۵	۳۹۲۶	۴۳۲۳	۸۲۴۹	۶۰۹۲	۶۵۷۲	۱۲۶۶۴	۳۰-۳۴
۹۵۶	۱۰۲۹	۱۹۸۵	۱۶۳۱	۱۸۷۴	۳۵۰۵	۲۵۸۷	۲۹۰۳	۵۴۹۰	۳۵-۳۹
۲۲۲	۲۴۹	۴۷۱	۳۷۵	۴۳۶	۸۱۱	۵۹۷	۶۸۵	۱۲۸۲	۴۰-۴۴
۱۴	۱۹	۳۳	۲۷	۲۳	۵۰	۴۱	۴۲	۸۳	۴۵-۴۹
۲	۶	۸	۴	۸	۱۲	۶	۱۴	۲۰	بیشتر از ۴۹ سال
۲۵	۲۷	۵۲	۲۸	۲۸	۵۶	۵۳	۵۵	۱۰۸	نامشخص



۳-۳ - ولادت جاری ثبت شده برحسب جنس در نقاط شهری و روستایی به تفکیک گروه سنی مادران

اردبیل

گروه سنی و سال	کل اسناد جاری			شهری			روستایی		
	جمع	مرد	زن	جمع	مرد	زن	جمع	مرد	زن
۱۳۸۸	۲۲۸۷۷	۱۲۰۲۱	۱۰۸۵۶	۱۴۶۲۲	۷۷۵۲	۶۸۷۰	۸۲۵۵	۴۲۶۹	۳۹۸۶
۱۳۸۹	۲۳۱۲۳	۱۱۹۱۰	۱۱۲۱۳	۱۶۰۰۴	۸۲۶۲	۷۷۴۲	۷۱۱۹	۳۶۶۸	۳۴۷۱
۱۳۹۰	۲۳۳۱۹	۱۲۱۴۳	۱۱۱۷۶	۱۵۲۳۸	۷۹۳۳	۷۳۰۵	۸۰۸۱	۴۲۱۰	۳۸۷۱
۱۳۹۱	۲۴۰۱۴	۱۲۳۶۹	۱۱۶۴۵	۱۶۵۹۸	۸۵۴۵	۸۰۵۳	۷۴۱۶	۳۸۲۴	۳۵۹۲
کمتر از ۱۵ سال	۵۰	۲۳	۲۷	۲۵	۱۲	۱۳	۲۵	۱۱	۱۴
۱۵-۱۹	۳۰۹۴	۱۶۰۵	۱۴۸۹	۱۸۸۵	۹۷۴	۹۱۱	۱۲۰۹	۶۳۱	۵۷۸
۲۰-۲۴	۶۷۳۳	۳۴۲۶	۳۳۰۷	۴۵۴۴	۲۳۱۹	۲۲۲۵	۲۱۸۹	۱۱۰۷	۱۰۸۲
۲۵-۲۹	۷۱۵۸	۳۶۶۷	۳۴۹۱	۵۱۳۸	۲۶۳۴	۲۵۰۴	۲۰۲۰	۱۰۳۳	۹۸۷
۳۰-۳۴	۴۶۰۵	۲۳۹۹	۲۲۰۶	۳۳۷۱	۱۷۴۵	۱۶۲۶	۱۲۳۴	۶۵۴	۵۸۰
۳۵-۳۹	۱۹۲۲	۱۰۲۰	۹۰۲	۱۳۴۸	۷۱۹	۶۲۹	۵۷۴	۳۰۱	۲۷۳
۴۰-۴۴	۴۱۱	۲۰۷	۲۰۴	۲۶۱	۱۲۹	۱۳۲	۱۵۰	۷۸	۷۲
۴۵-۴۹	۳۵	۱۸	۱۷	۲۴	۱۳	۱۱	۱۱	۵	۶
بیشتر از ۴۹ سال	۵	۳	۲	۲	۰	۲	۳	۳	۰
نامشخص	۱	۱	۰	۰	۰	۰	۱	۱	۰

۳-۴ - ولادت جاری ثبت شده برحسب جنس در نقاط شهری و روستایی به تفکیک گروه سنی مادران

اصفهان

گروه سنی و سال	کل اسناد جاری			شهری			روستایی		
	جمع	مرد	زن	جمع	مرد	زن	جمع	مرد	زن
۱۳۸۸	۷۰۶۹۴	۳۶۶۴۳	۳۴۰۵۱	۶۰۷۹۷	۳۱۴۰۹	۲۹۳۸۸	۹۸۹۷	۵۲۳۴	۴۶۶۳
۱۳۸۹	۷۰۹۸۴	۳۶۳۹۱	۳۴۵۹۳	۶۱۵۶۱	۳۱۵۱۹	۳۰۰۴۲	۹۴۲۳	۴۸۷۲	۴۵۵۱
۱۳۹۰	۷۳۱۶۲	۳۷۶۲۶	۳۵۵۳۶	۶۵۹۰۴	۳۳۹۰۹	۳۱۹۹۵	۷۲۵۸	۳۷۱۷	۳۵۴۱
۱۳۹۱	۷۶۲۴۹	۳۸۹۳۳	۳۷۳۱۶	۶۹۲۶۵	۳۵۳۱۳	۳۳۹۵۲	۶۹۸۴	۳۶۲۰	۳۳۶۴
کمتر از ۱۵ سال	۹	۶	۳	۹	۶	۳	۰	۰	۰
۱۵-۱۹	۲۹۴۴	۱۴۸۵	۱۴۵۹	۲۵۰۱	۱۲۴۵	۱۲۵۶	۴۴۳	۲۴۰	۲۰۳
۲۰-۲۴	۱۸۹۱۲	۹۶۷۰	۹۲۴۲	۱۶۸۵۴	۸۶۱۹	۸۲۳۵	۲۰۵۸	۱۰۵۱	۱۰۰۷
۲۵-۲۹	۲۸۵۷۸	۱۴۵۷۵	۱۴۰۰۳	۲۶۲۱۴	۱۳۳۵۸	۱۲۸۵۶	۲۳۶۴	۱۲۱۷	۱۱۴۷
۳۰-۳۴	۱۸۱۴۹	۹۳۳۰	۸۸۱۹	۱۶۷۸۵	۸۶۰۳	۸۱۸۲	۱۳۶۴	۷۲۷	۶۳۷
۳۵-۳۹	۶۳۸۷	۳۲۱۰	۳۱۷۷	۵۷۵۳	۲۸۸۵	۲۸۶۸	۶۳۴	۳۲۵	۳۰۹
۴۰-۴۴	۱۱۷۰	۶۱۲	۵۵۸	۱۰۶۰	۵۵۷	۵۰۳	۱۱۰	۵۵	۵۵
۴۵-۴۹	۵۲	۲۴	۲۸	۴۲	۱۹	۲۳	۱۰	۵	۵
بیشتر از ۴۹ سال	۱۶	۸	۸	۱۶	۸	۸	۰	۰	۰
نامشخص	۳۲	۱۳	۱۹	۳۱	۱۳	۱۸	۱	۰	۱

سائنامه آمارهای جمعیتی سازمان ثبت احوال کشور - سال ۱۳۹۱

ولادت

۳-۵ - ولادت جاری ثبت شده برحسب جنس در نقاط شهری و روستایی به تفکیک گروه سنی مادران البرز

روستایی			شهری			کل اسناد جاری			گروه سنی و سال
زن	مرد	جمع	زن	مرد	جمع	زن	مرد	جمع	
۶۱۰	۶۲۷	۱۲۳۷	۱۴۴۹۲	۱۵۲۲۱	۲۹۷۱۳	۱۵۱۰۲	۱۵۸۴۸	۳۰۹۵۰	۱۳۸۸
۲۵	۱۷	۴۲	۱۵۳۸۳	۱۶۵۳۲	۳۱۹۱۵	۱۵۴۰۸	۱۶۵۴۹	۳۱۹۵۷	۱۳۸۹
۴۴	۲۹	۷۳	۱۵۸۷۷	۱۶۸۹۴	۳۲۷۷۱	۱۵۹۲۱	۱۶۹۲۳	۳۲۸۴۴	۱۳۹۰
۳۶	۳۸	۷۴	۱۶۷۹۷	۱۷۷۳۳	۳۴۵۳۰	۱۶۸۳۳	۱۷۷۷۱	۳۴۶۰۴	۱۳۹۱
۰	۰	۰	۵	۵	۱۰	۵	۵	۱۰	کمتر از ۱۵ سال
۲	۵	۷	۱۰۳۶	۱۰۳۵	۲۰۷۱	۱۰۳۸	۱۰۴۰	۲۰۷۸	۱۵-۱۹
۸	۱۴	۲۲	۴۲۰۰	۴۴۱۳	۸۶۱۳	۴۲۰۸	۴۴۲۷	۸۶۳۵	۲۰-۲۴
۱۱	۹	۲۰	۵۸۸۲	۶۱۳۹	۱۲۰۲۱	۵۸۹۳	۶۱۴۸	۱۲۰۴۱	۲۵-۲۹
۱۰	۷	۱۷	۳۹۱۶	۴۲۲۶	۸۱۴۲	۳۹۲۶	۴۲۳۳	۸۱۵۹	۳۰-۳۴
۵	۳	۸	۱۴۲۷	۱۵۸۱	۳۰۰۸	۱۴۳۲	۱۵۸۴	۳۰۱۶	۳۵-۳۹
۰	۰	۰	۳۰۳	۳۰۲	۶۰۵	۳۰۳	۳۰۲	۶۰۵	۴۰-۴۴
۰	۰	۰	۱۷	۲۱	۳۸	۱۷	۲۱	۳۸	۴۵-۴۹
۰	۰	۰	۱	۳	۴	۱	۳	۴	بیشتر از ۴۹ سال
۰	۰	۰	۱۰	۸	۱۸	۱۰	۸	۱۸	نامشخص

۳-۶ - ولادت جاری ثبت شده برحسب جنس در نقاط شهری و روستایی به تفکیک گروه سنی مادران ایلام

روستایی			شهری			کل اسناد جاری			گروه سنی و سال
زن	مرد	جمع	زن	مرد	جمع	زن	مرد	جمع	
۱۵۷۳	۱۶۳۱	۳۲۰۴	۲۹۵۸	۳۱۷۸	۶۱۳۶	۴۵۳۱	۴۸۰۹	۹۳۴۰	۱۳۸۸
۱۶۴۴	۱۷۱۸	۳۳۶۲	۲۹۱۸	۳۱۴۵	۶۰۶۳	۴۵۶۲	۴۸۶۳	۹۴۲۵	۱۳۸۹
۱۵۱۳	۱۶۲۷	۳۱۴۰	۳۰۴۹	۳۳۷۳	۶۴۲۲	۴۵۶۲	۵۰۰۰	۹۵۶۲	۱۳۹۰
۱۶۵۲	۱۶۰۴	۳۲۵۶	۳۱۱۴	۳۲۵۶	۶۳۷۰	۴۷۶۶	۴۸۶۰	۹۶۲۶	۱۳۹۱
۱	۰	۱	۱	۰	۱	۲	۰	۲	کمتر از ۱۵ سال
۱۱۴	۱۳۶	۲۵۰	۱۲۵	۱۳۹	۲۶۴	۲۳۹	۲۷۵	۵۱۴	۱۵-۱۹
۴۵۲	۴۰۳	۸۵۵	۷۲۹	۷۴۴	۱۴۷۳	۱۱۸۱	۱۱۴۷	۲۳۲۸	۲۰-۲۴
۴۹۲	۴۹۳	۹۸۵	۱۰۵۶	۱۰۷۵	۲۱۳۱	۱۵۴۸	۱۵۶۸	۳۱۱۶	۲۵-۲۹
۳۵۴	۳۳۲	۶۸۶	۷۸۳	۷۷۵	۱۵۵۸	۱۱۳۷	۱۱۰۷	۲۲۴۴	۳۰-۳۴
۱۹۳	۱۸۷	۳۸۰	۳۲۹	۴۱۱	۷۴۰	۵۲۲	۵۹۸	۱۱۲۰	۳۵-۳۹
۳۹	۴۹	۸۸	۸۳	۱۰۶	۱۸۹	۱۲۲	۱۵۵	۲۷۷	۴۰-۴۴
۳	۲	۵	۵	۵	۱۰	۸	۷	۱۵	۴۵-۴۹
۲	۰	۲	۱	۰	۱	۳	۰	۳	بیشتر از ۴۹ سال
۲	۲	۴	۲	۱	۳	۴	۳	۷	نامشخص

۷-۳ - ولادت جاری ثبت شده بر حسب جنس در نقاط شهری و روستایی به تفکیک گروه سنی مادران

بوشهر

گروه سنی و سال	کل اسناد جاری			شهری			روستایی		
	جمع	مرد	زن	جمع	مرد	زن	جمع	مرد	زن
۱۳۸۸	۱۸۲۰۳	۹۴۲۷	۸۷۷۶	۱۲۳۹۵	۶۴۳۹	۵۹۵۶	۵۸۰۸	۲۹۸۸	۲۸۲۰
۱۳۸۹	۱۸۴۵۳	۹۴۵۱	۹۰۰۲	۱۵۲۹۱	۷۸۱۳	۷۴۷۸	۳۱۶۲	۱۶۳۸	۱۵۲۴
۱۳۹۰	۱۸۵۸۰	۹۵۲۰	۹۰۶۰	۱۵۰۲۳	۷۷۰۶	۷۳۱۷	۳۵۵۷	۱۸۱۴	۱۷۴۳
۱۳۹۱	۱۹۶۰۵	۱۰۱۵۸	۹۴۴۷	۱۵۸۶۶	۸۲۴۱	۷۶۲۵	۳۷۳۹	۱۹۱۷	۱۸۲۲
کمتر از ۱۵ سال	۱۷	۱۰	۷	۱۲	۹	۳	۵	۱	۴
۱۵-۱۹	۱۴۷۴	۷۲۴	۷۵۰	۱۱۱۸	۵۳۹	۵۷۹	۳۵۶	۱۸۵	۱۷۱
۲۰-۲۴	۵۴۸۷	۲۸۱۳	۲۶۷۴	۴۳۴۳	۲۲۵۰	۲۰۹۳	۱۱۴۴	۵۶۳	۵۸۱
۲۵-۲۹	۶۴۲۹	۳۳۵۰	۳۰۷۹	۵۳۰۵	۲۷۶۴	۲۵۴۱	۱۱۲۴	۵۸۶	۵۳۸
۳۰-۳۴	۴۰۷۹	۲۱۵۳	۱۹۲۶	۳۳۴۶	۱۷۶۰	۱۵۸۶	۷۳۳	۳۹۳	۳۴۰
۳۵-۳۹	۱۷۳۰	۸۹۹	۸۳۱	۱۴۳۱	۷۵۴	۶۷۷	۲۹۹	۱۴۵	۱۵۴
۴۰-۴۴	۳۶۳	۱۹۷	۱۶۶	۲۸۹	۱۵۵	۱۳۴	۷۴	۴۲	۳۲
۴۵-۴۹	۱۸	۹	۹	۱۵	۷	۸	۳	۲	۱
بیشتر از ۴۹ سال	۴	۲	۲	۳	۲	۱	۱	۰	۱
نامشخص	۴	۱	۳	۴	۱	۳	۰	۰	۰

۸-۳ - ولادت جاری ثبت شده بر حسب جنس در نقاط شهری و روستایی به تفکیک گروه سنی مادران

تهران

گروه سنی و سال	کل اسناد جاری			شهری			روستایی		
	جمع	مرد	زن	جمع	مرد	زن	جمع	مرد	زن
۱۳۸۸	۱۶۳۳۸۳	۸۴۰۴۰	۷۹۳۴۳	۱۵۶۰۳۳	۸۰۲۱۶	۷۵۸۱۷	۷۳۵۰	۳۸۲۴	۳۵۲۶
۱۳۸۹	۱۶۵۰۴۱	۸۵۰۶۰	۷۹۹۸۱	۱۶۴۹۱۷	۸۴۹۹۹	۷۹۹۱۸	۱۲۴	۶۱	۶۳
۱۳۹۰	۱۶۹۳۰۲	۸۶۶۶۷	۸۲۶۳۵	۱۶۹۲۱۰	۸۶۶۲۴	۸۲۵۸۶	۹۲	۴۳	۴۹
۱۳۹۱	۱۷۲۳۰۷	۸۸۸۶۲	۸۳۴۴۵	۱۷۲۲۲۵	۸۸۸۲۱	۸۳۴۰۴	۸۲	۴۱	۴۱
کمتر از ۱۵ سال	۵۴	۲۸	۲۶	۵۴	۲۸	۲۶	۰	۰	۰
۱۵-۱۹	۷۴۲۲	۳۸۲۲	۳۶۰۰	۷۴۱۶	۳۸۱۸	۳۵۹۸	۶	۴	۲
۲۰-۲۴	۳۶۴۶۳	۱۸۷۵۹	۱۷۷۰۴	۳۶۴۴۶	۱۸۷۵۲	۱۷۶۹۴	۱۷	۷	۱۰
۲۵-۲۹	۶۱۴۰۶	۳۱۷۱۲	۲۹۶۹۴	۶۱۳۸۳	۳۱۷۰۰	۲۹۶۸۳	۲۳	۱۲	۱۱
۳۰-۳۴	۴۶۴۴۵	۲۳۹۰۰	۲۲۵۴۵	۴۶۴۲۲	۲۳۸۸۹	۲۲۵۳۳	۲۳	۱۱	۱۲
۳۵-۳۹	۱۶۹۰۴	۸۷۷۶	۸۱۲۸	۱۶۸۹۴	۸۷۷۰	۸۱۲۴	۱۰	۶	۴
۴۰-۴۴	۳۲۲۳	۱۶۵۰	۱۵۷۳	۳۲۲۰	۱۶۴۹	۱۵۷۱	۳	۱	۲
۴۵-۴۹	۲۰۰	۱۰۸	۹۲	۲۰۰	۱۰۸	۹۲	۰	۰	۰
بیشتر از ۴۹ سال	۷۱	۴۰	۳۱	۷۱	۴۰	۳۱	۰	۰	۰
نامشخص	۱۱۹	۶۷	۵۲	۱۱۹	۶۷	۵۲	۰	۰	۰

۳-۹- ولادت جاری ثبت شده برحسب جنس در نقاط شهری و روستایی به تفکیک گروه سنی مادران

چهارمعال و بختیاری

گروه سنی و سال	کل اسناد جاری			شهری			روستایی		
	جمع	مرد	زن	جمع	مرد	زن	جمع	مرد	زن
۱۳۸۸	۱۸۱۶۶	۹۲۹۷	۸۸۶۹	۹۰۷۶	۴۶۹۸	۴۳۷۸	۹۰۹۰	۴۵۹۹	۴۴۹۱
۱۳۸۹	۱۸۲۷۹	۹۳۲۶	۸۹۵۳	۱۱۱۲۲	۵۷۰۸	۵۴۱۴	۷۱۵۷	۳۶۱۸	۳۵۳۹
۱۳۹۰	۱۹۱۸۵	۹۷۷۰	۹۴۱۵	۱۲۱۲۱	۶۲۳۸	۵۸۸۳	۷۰۶۴	۳۵۳۲	۳۵۳۲
۱۳۹۱	۱۹۹۸۸	۱۰۲۷۵	۹۷۱۳	۱۲۸۲۹	۶۶۳۰	۶۱۹۹	۷۱۵۹	۳۶۴۵	۳۵۱۴
کمتر از ۱۵ سال	۷	۲	۵	۳	۰	۳	۴	۲	۲
۱۵-۱۹	۱۴۳۱	۷۵۲	۶۷۹	۶۸۹	۳۶۱	۳۲۸	۷۴۲	۳۹۱	۳۵۱
۲۰-۲۴	۵۶۳۸	۲۸۶۶	۲۷۷۲	۳۳۷۸	۱۷۰۹	۱۶۶۹	۲۲۶۰	۱۱۵۷	۱۱۰۳
۲۵-۲۹	۶۵۹۸	۳۳۸۵	۳۲۱۳	۴۴۲۶	۲۳۰۱	۲۱۲۵	۲۱۷۲	۱۰۸۴	۱۰۸۸
۳۰-۳۴	۴۱۵۸	۲۱۳۷	۲۰۲۱	۲۸۸۲	۱۴۹۸	۱۳۸۴	۱۲۷۶	۶۳۹	۶۳۷
۳۵-۳۹	۱۸۰۶	۹۵۸	۸۴۸	۱۲۲۲	۶۴۱	۵۸۱	۵۸۴	۳۱۷	۲۶۷
۴۰-۴۴	۳۲۱	۱۶۰	۱۶۱	۲۱۴	۱۱۲	۱۰۲	۱۰۷	۴۸	۵۹
۴۵-۴۹	۱۶	۱۱	۵	۸	۶	۲	۸	۵	۳
بیشتر از ۴۹ سال	۹	۳	۶	۴	۱	۳	۵	۲	۳
نامشخص	۴	۱	۳	۳	۱	۲	۱	۰	۱

۳-۱۰- ولادت جاری ثبت شده برحسب جنس در نقاط شهری و روستایی به تفکیک گروه سنی مادران

خراسان جنوبی

گروه سنی و سال	کل اسناد جاری			شهری			روستایی		
	جمع	مرد	زن	جمع	مرد	زن	جمع	مرد	زن
۱۳۸۸	۱۳۰۴۶	۶۶۷۸	۶۳۶۸	۷۷۸۵	۳۹۹۶	۳۷۸۹	۵۲۶۱	۲۶۸۲	۲۵۷۹
۱۳۸۹	۱۳۳۳۵	۶۸۹۱	۶۴۴۴	۹۹۶۶	۵۱۶۲	۴۸۰۴	۳۳۶۹	۱۷۲۹	۱۶۴۰
۱۳۹۰	۱۴۲۳۰	۷۳۱۶	۶۹۱۴	۱۰۰۴۷	۵۱۷۴	۴۸۷۳	۴۱۸۳	۲۱۴۲	۲۰۴۱
۱۳۹۱	۱۴۵۲۳	۷۵۳۰	۶۹۹۳	۹۸۸۴	۵۱۴۵	۴۷۳۹	۴۶۳۹	۲۳۸۵	۲۲۵۴
کمتر از ۱۵ سال	۷	۵	۲	۱	۱	۰	۶	۴	۲
۱۵-۱۹	۸۸۵	۴۳۱	۴۵۴	۵۴۵	۲۶۵	۲۸۰	۳۴۰	۱۶۶	۱۷۴
۲۰-۲۴	۳۶۷۲	۱۹۱۲	۱۷۶۰	۲۵۴۵	۱۳۱۷	۱۲۲۸	۱۱۲۷	۵۹۵	۵۳۲
۲۵-۲۹	۴۶۴۰	۲۴۳۱	۲۲۰۹	۳۲۹۲	۱۷۳۶	۱۵۵۶	۱۳۴۸	۶۹۵	۶۵۳
۳۰-۳۴	۳۱۳۴	۱۶۰۳	۱۵۳۱	۲۱۲۱	۱۱۰۱	۱۰۲۰	۱۰۱۳	۵۰۲	۵۱۱
۳۵-۳۹	۱۶۸۶	۸۸۹	۷۹۷	۱۰۸۹	۵۶۹	۵۲۰	۵۹۷	۳۲۰	۲۷۷
۴۰-۴۴	۴۴۷	۲۳۵	۲۱۲	۲۷۲	۱۴۵	۱۲۷	۱۷۵	۹۰	۸۵
۴۵-۴۹	۱۵	۴	۱۱	۸	۴	۴	۷	۰	۷
بیشتر از ۴۹ سال	۴	۱	۳	۰	۰	۰	۴	۱	۳
نامشخص	۳۳	۱۹	۱۴	۱۱	۷	۴	۲۲	۱۲	۱۰

۱۱-۳ - ولادت جاری ثبت شده بر حسب جنس در نقاط شهری و روستایی به تفکیک گروه سنی مادران

خراسان رضوی

گروه سنی و سال	کل اسناد جاری			شهری			روستایی		
	جمع	مرد	زن	جمع	مرد	زن	جمع	مرد	زن
۱۳۸۸	۱۱۳۶۹۹	۵۸۵۶۲	۵۵۱۳۷	۸۱۷۰۹	۴۲۱۶۶	۳۹۵۴۳	۳۱۹۹۰	۱۶۳۹۶	۱۵۵۹۴
۱۳۸۹	۱۱۷۰۱۳	۶۰۰۰۰	۵۷۰۱۳	۱۱۰۲۰۵	۵۶۵۳۷	۵۳۶۶۸	۶۸۰۸	۳۴۶۳	۳۳۴۵
۱۳۹۰	۱۲۲۵۱۷	۶۲۷۸۵	۵۹۷۳۲	۱۱۶۶۲۳	۵۹۷۴۱	۵۶۸۸۲	۵۸۹۴	۳۰۴۴	۲۸۵۰
۱۳۹۱	۱۲۷۳۷۴	۶۵۱۸۸	۶۲۱۸۶	۱۲۲۹۴۳	۶۲۹۰۶	۶۰۰۳۷	۴۴۳۱	۲۲۸۲	۲۱۴۹
کمتر از ۱۵ سال	۱۵۴	۸۷	۶۷	۱۴۸	۸۴	۶۴	۶	۳	۳
۱۵-۱۹	۱۱۱۳۷	۵۷۲۱	۵۴۱۶	۱۰۶۲۳	۵۴۶۹	۵۱۵۴	۵۱۴	۲۵۲	۲۶۲
۲۰-۲۴	۳۴۶۶۷	۱۷۷۳۲	۱۶۹۳۵	۳۳۴۳۹	۱۷۰۹۰	۱۶۳۴۹	۱۲۲۸	۶۴۲	۵۸۶
۲۵-۲۹	۴۰۴۲۹	۲۰۷۰۷	۱۹۷۲۲	۳۹۲۱۶	۲۰۰۷۳	۱۹۱۴۳	۱۲۱۳	۶۳۴	۵۷۹
۳۰-۳۴	۲۶۴۲۲	۱۳۴۷۷	۱۲۹۴۵	۲۵۵۴۲	۱۳۰۲۰	۱۲۵۲۲	۸۸۰	۴۵۷	۴۲۳
۳۵-۳۹	۱۱۳۵۸	۵۸۵۰	۵۵۰۸	۱۰۹۱۰	۵۶۲۵	۵۲۸۵	۴۴۸	۲۲۵	۲۲۳
۴۰-۴۴	۲۴۲۰	۱۲۰۶	۱۲۱۴	۲۳۱۳	۱۱۵۳	۱۱۶۰	۱۰۷	۵۳	۵۴
۴۵-۴۹	۱۷۰	۹۰	۸۰	۱۵۸	۸۷	۷۱	۱۲	۳	۹
بیشتر از ۴۹ سال	۳۱	۱۱	۲۰	۲۸	۱۱	۱۷	۳	۰	۳
نامشخص	۵۸۶	۳۰۷	۲۷۹	۵۶۶	۲۹۴	۲۷۲	۲۰	۱۳	۷

۱۲-۳ - ولادت جاری ثبت شده بر حسب جنس در نقاط شهری و روستایی به تفکیک گروه سنی مادران

خراسان شمالی

گروه سنی و سال	کل اسناد جاری			شهری			روستایی		
	جمع	مرد	زن	جمع	مرد	زن	جمع	مرد	زن
۱۳۸۸	۱۷۵۱۹	۸۹۳۱	۸۵۸۸	۹۳۵۱	۴۷۴۴	۴۶۰۷	۸۱۶۸	۴۱۸۷	۳۹۸۱
۱۳۸۹	۱۷۴۸۷	۹۰۴۸	۸۴۳۹	۱۱۷۱۸	۶۰۸۲	۵۶۳۶	۵۷۶۹	۲۹۶۶	۲۸۰۳
۱۳۹۰	۱۷۸۸۳	۹۲۳۵	۸۶۴۸	۱۲۰۸۸	۶۲۷۶	۵۸۱۲	۵۷۹۵	۲۹۵۹	۲۸۴۶
۱۳۹۱	۱۷۹۴۴	۹۲۵۶	۸۶۸۸	۱۲۳۱۰	۶۳۲۹	۵۹۸۱	۵۶۳۴	۲۹۲۷	۲۷۰۷
کمتر از ۱۵ سال	۴۱	۲۲	۱۹	۱۶	۱۰	۶	۲۵	۱۲	۱۳
۱۵-۱۹	۱۹۶۲	۱۰۱۶	۹۴۶	۱۲۳۳	۶۵۰	۵۸۳	۷۲۹	۳۶۶	۳۶۳
۲۰-۲۴	۴۹۷۸	۲۵۱۰	۲۴۶۸	۳۴۰۴	۱۶۹۶	۱۷۰۸	۱۵۷۴	۸۱۴	۷۶۰
۲۵-۲۹	۵۴۰۸	۲۸۰۹	۲۵۹۹	۳۸۳۷	۱۹۹۷	۱۸۴۰	۱۵۷۱	۸۱۲	۷۵۹
۳۰-۳۴	۳۵۹۲	۱۹۱۵	۱۶۷۷	۲۵۲۷	۱۳۲۸	۱۱۹۹	۱۰۶۵	۵۸۷	۴۷۸
۳۵-۳۹	۱۵۷۷	۷۸۸	۷۸۹	۱۰۶۱	۵۳۷	۵۲۴	۵۱۶	۲۵۱	۲۶۵
۴۰-۴۴	۳۴۰	۱۷۴	۱۶۶	۲۱۱	۱۰۱	۱۱۰	۱۲۹	۷۳	۵۶
۴۵-۴۹	۲۸	۱۴	۱۴	۱۵	۸	۷	۱۳	۶	۷
بیشتر از ۴۹ سال	۶	۳	۳	۲	۱	۱	۴	۲	۲
نامشخص	۱۲	۵	۷	۴	۱	۳	۸	۴	۴

۳-۱۳- ولادت جاری ثبت شده بر حسب جنس در نقاط شهری و روستایی به تفکیک گروه سنی مادران

خوزستان

گروه سنی و سال	کل اسناد جاری			شهری			روستایی		
	جمع	مرد	زن	جمع	مرد	زن	جمع	مرد	زن
۱۳۸۸	۹۴۰۲۹	۴۸۲۲۰	۴۵۸۰۹	۶۶۶۹۳	۳۴۱۷۲	۳۲۳۲۱	۲۷۵۳۶	۱۴۰۴۸	۱۳۴۸۸
۱۳۸۹	۹۷۰۴۷	۴۹۸۲۴	۴۷۲۲۳	۶۸۷۸۱	۳۵۳۱۷	۳۳۴۶۴	۲۸۲۶۶	۱۴۵۰۷	۱۳۷۵۹
۱۳۹۰	۹۸۰۳۳	۵۰۱۳۴	۴۷۸۹۹	۶۸۴۵۳	۳۵۰۹۰	۳۳۳۶۳	۲۹۵۸۰	۱۵۰۴۴	۱۴۵۳۶
۱۳۹۱	۱۰۴۴۳۱	۵۳۵۳۳	۵۰۸۹۸	۷۳۶۰۸	۳۷۷۷۵	۳۵۸۳۳	۳۰۸۲۳	۱۵۷۵۸	۱۵۰۶۵
کمتر از ۱۵ سال	۱۴۹	۷۴	۷۵	۷۷	۴۱	۳۶	۷۲	۳۳	۳۹
۱۵-۱۹	۹۴۲۴	۴۷۸۹	۴۶۳۵	۵۸۸۶	۳۰۳۰	۲۸۵۶	۳۵۳۸	۱۷۵۹	۱۷۷۹
۲۰-۲۴	۲۹۱۶۲	۱۵۰۲۰	۱۴۱۴۲	۲۰۰۶۶	۱۰۲۹۶	۹۷۷۰	۹۰۹۶	۴۷۲۴	۴۳۷۲
۲۵-۲۹	۳۳۱۰۷	۱۶۸۸۱	۱۶۲۲۶	۲۴۲۱۴	۱۲۴۰۷	۱۱۸۰۷	۸۸۹۳	۴۴۷۴	۴۴۱۹
۳۰-۳۴	۲۱۴۰۱	۱۱۰۶۰	۱۰۳۴۱	۱۵۵۲۰	۸۰۲۰	۷۵۰۰	۵۸۸۱	۳۰۴۰	۲۸۴۱
۳۵-۳۹	۹۰۷۵	۴۵۸۹	۴۴۸۶	۶۳۹۲	۳۲۲۰	۳۱۷۲	۲۶۸۳	۱۳۶۹	۱۳۱۴
۴۰-۴۴	۱۸۷۷	۹۹۳	۸۸۴	۱۳۰۸	۶۸۲	۶۲۶	۵۶۹	۳۱۱	۲۵۸
۴۵-۴۹	۱۰۹	۵۸	۵۱	۷۰	۳۷	۳۳	۳۹	۲۱	۱۸
بیشتر از ۴۹ سال	۲۶	۱۱	۱۵	۲۰	۷	۱۳	۶	۴	۲
نامشخص	۱۰۱	۵۸	۴۳	۵۵	۳۵	۲۰	۴۶	۲۳	۲۳

۳-۱۴- ولادت جاری ثبت شده بر حسب جنس در نقاط شهری و روستایی به تفکیک گروه سنی مادران

زنجان

گروه سنی و سال	کل اسناد جاری			شهری			روستایی		
	جمع	مرد	زن	جمع	مرد	زن	جمع	مرد	زن
۱۳۸۸	۱۷۵۸۸	۸۹۰۲	۸۶۸۶	۱۰۵۸۵	۵۴۰۷	۵۱۷۸	۷۰۰۳	۳۴۹۵	۳۵۰۸
۱۳۸۹	۱۷۴۷۵	۸۹۳۲	۸۵۴۳	۱۱۳۵۵	۵۷۷۸	۵۵۷۷	۶۱۲۰	۳۱۵۴	۲۹۶۶
۱۳۹۰	۱۸۳۲۷	۹۴۳۰	۸۸۹۷	۱۲۱۵۰	۶۲۲۶	۵۹۲۴	۶۱۷۷	۳۲۰۴	۲۹۷۳
۱۳۹۱	۱۹۰۰۰	۹۷۸۴	۹۲۱۶	۱۳۴۵۳	۶۹۱۵	۶۵۳۸	۵۵۴۷	۲۸۶۹	۲۶۷۸
کمتر از ۱۵ سال	۳۲	۱۴	۱۸	۱۳	۵	۸	۱۹	۹	۱۰
۱۵-۱۹	۲۰۳۳	۱۰۸۰	۹۵۳	۱۱۴۷	۶۲۱	۵۲۶	۸۸۶	۴۵۹	۴۲۷
۲۰-۲۴	۴۹۲۷	۲۴۸۶	۲۴۴۱	۳۳۴۱	۱۶۸۵	۱۶۵۶	۱۵۸۶	۸۰۱	۷۸۵
۲۵-۲۹	۵۶۱۵	۲۹۱۸	۲۶۹۷	۴۲۳۱	۲۱۸۷	۲۰۴۴	۱۳۸۴	۷۳۱	۶۵۳
۳۰-۳۴	۴۰۰۹	۲۰۷۳	۱۹۳۶	۳۰۳۹	۱۵۵۴	۱۴۸۵	۹۷۰	۵۱۹	۴۵۱
۳۵-۳۹	۱۹۲۸	۹۷۳	۹۵۵	۱۳۷۰	۷۰۳	۶۶۷	۵۵۸	۲۷۰	۲۸۸
۴۰-۴۴	۴۲۳	۲۲۳	۲۰۰	۲۹۰	۱۵۰	۱۴۰	۱۳۳	۷۳	۶۰
۴۵-۴۹	۲۵	۱۴	۱۱	۱۶	۹	۷	۹	۵	۴
بیشتر از ۴۹ سال	۸	۳	۵	۶	۱	۵	۲	۲	۰
نامشخص	۰	۰	۰	۰	۰	۰	۰	۰	۰

۱۵-۳ - ولادت جاری ثبت شده بر حسب جنس در نقاط شهری و روستایی به تفکیک گروه سنی مادران

سمنان

گروه سنی و سال	کل اسناد جاری			شهری			روستایی		
	جمع	مرد	زن	جمع	مرد	زن	جمع	مرد	زن
۱۳۸۸	۹۱۴۹	۴۵۹۶	۴۵۵۳	۷۲۹۹	۳۶۶۷	۳۶۳۲	۱۸۵۰	۹۲۹	۹۲۱
۱۳۸۹	۹۱۵۹	۴۷۰۲	۴۴۵۷	۷۳۹۳	۳۷۹۳	۳۶۰۰	۱۷۶۶	۹۰۹	۸۵۷
۱۳۹۰	۹۴۰۶	۴۷۱۸	۴۶۸۸	۷۷۴۰	۳۸۸۳	۳۸۵۷	۱۶۶۶	۸۳۵	۸۳۱
۱۳۹۱	۹۵۳۹	۴۸۶۴	۴۶۷۵	۷۹۸۷	۴۰۸۷	۳۹۰۰	۱۵۵۲	۷۷۷	۷۷۵
کمتر از ۱۵ سال	۲	۰	۲	۱	۰	۱	۱	۰	۱
۱۵-۱۹	۵۱۱	۲۵۱	۲۶۰	۳۴۹	۱۷۱	۱۷۸	۱۶۲	۸۰	۸۲
۲۰-۲۴	۲۴۸۳	۱۲۱۷	۱۲۶۶	۲۰۴۷	۹۸۹	۱۰۵۸	۴۳۶	۲۲۸	۲۰۸
۲۵-۲۹	۳۴۲۲	۱۸۱۱	۱۶۱۱	۲۹۲۶	۱۵۶۶	۱۳۶۰	۴۹۶	۲۴۵	۲۵۱
۳۰-۳۴	۲۱۵۵	۱۰۶۵	۱۰۹۰	۱۸۶۳	۹۱۸	۹۴۵	۲۹۲	۱۴۷	۱۴۵
۳۵-۳۹	۷۷۰	۴۱۳	۳۵۷	۶۳۵	۳۴۹	۲۸۶	۱۳۵	۶۴	۷۱
۴۰-۴۴	۱۵۲	۸۲	۷۰	۱۳۰	۷۳	۵۷	۲۲	۹	۱۳
۴۵-۴۹	۹	۵	۴	۷	۴	۳	۲	۱	۱
بیشتر از ۴۹ سال	۰	۰	۰	۰	۰	۰	۰	۰	۰
نامشخص	۳۵	۲۰	۱۵	۲۹	۱۷	۱۲	۶	۳	۳

۱۶-۳ - ولادت جاری ثبت شده بر حسب جنس در نقاط شهری و روستایی به تفکیک گروه سنی مادران

سیستان و بلوچستان

گروه سنی و سال	کل اسناد جاری			شهری			روستایی		
	جمع	مرد	زن	جمع	مرد	زن	جمع	مرد	زن
۱۳۸۸	۷۳۱۹۲	۳۷۸۸۵	۳۵۳۰۷	۳۸۳۶۸	۱۹۸۳۷	۱۸۵۳۱	۳۴۸۲۴	۱۸۰۴۸	۱۶۷۷۶
۱۳۸۹	۷۶۶۹۵	۳۹۳۴۴	۳۷۳۵۱	۶۶۴۸۵	۳۳۰۸۴	۳۱۴۰۱	۱۲۲۱۰	۶۲۶۰	۵۹۵۰
۱۳۹۰	۸۰۹۶۸	۴۱۵۶۷	۳۹۴۰۱	۶۷۷۸۶	۳۴۸۷۰	۳۲۹۱۶	۱۴۱۸۲	۶۶۹۷	۶۴۸۵
۱۳۹۱	۸۳۵۸۱	۴۲۹۹۱	۴۰۵۹۰	۶۹۴۰۶	۳۵۷۶۴	۳۳۶۴۲	۱۴۱۷۵	۷۲۲۷	۶۹۴۸
کمتر از ۱۵ سال	۴۵۳	۲۲۲	۲۲۱	۳۶۶	۱۸۵	۱۸۱	۸۷	۴۷	۴۰
۱۵-۱۹	۱۰۹۷۸	۵۵۶۲	۵۴۱۶	۹۱۱۷	۴۶۴۲	۴۴۷۵	۱۸۶۱	۹۲۰	۹۴۱
۲۰-۲۴	۲۱۵۵۹	۱۱۰۹۳	۱۰۴۶۶	۱۷۹۸۷	۹۲۹۰	۸۶۹۷	۳۵۷۲	۱۸۰۳	۱۷۶۹
۲۵-۲۹	۲۰۶۹۱	۱۰۷۵۷	۹۹۳۴	۱۷۳۶۹	۹۰۱۰	۸۳۵۹	۳۳۲۲	۱۷۴۷	۱۵۷۵
۳۰-۳۴	۱۴۶۳۶	۷۳۸۰	۷۲۵۶	۱۲۰۳۴	۶۰۶۰	۵۹۷۴	۲۶۰۲	۱۳۲۰	۱۲۸۲
۳۵-۳۹	۷۲۲۹	۳۷۱۳	۳۵۱۶	۵۹۲۴	۳۰۵۷	۲۸۶۷	۱۳۰۵	۶۵۶	۶۴۹
۴۰-۴۴	۲۳۸۴	۱۲۰۳	۱۱۸۱	۱۹۴۶	۹۹۶	۹۵۰	۴۳۸	۲۰۷	۲۳۱
۴۵-۴۹	۲۹۶	۱۶۵	۱۳۱	۲۲۸	۱۲۵	۱۰۳	۶۸	۴۰	۲۸
بیشتر از ۴۹ سال	۶۸	۲۷	۴۱	۵۶	۲۴	۳۲	۱۲	۳	۹
نامشخص	۵۲۸۷	۲۸۵۹	۲۴۲۸	۴۳۷۹	۲۳۷۵	۲۰۰۴	۹۰۸	۴۸۴	۴۲۴

۱۷-۳ - ولادت جاری ثبت شده بر حسب جنس در نقاط شهری و روستایی به تفکیک گروه سنی مادران

فارس

گروه سنی و سال	کل اسناد جاری			شهری			روستایی		
	جمع	مرد	زن	جمع	مرد	زن	جمع	مرد	زن
۱۳۸۸	۷۶۱۰۵	۳۹۶۲۰	۳۶۴۸۵	۵۰۶۶۱	۲۶۴۶۹	۲۴۱۹۲	۲۵۴۴۴	۱۳۱۵۱	۱۲۲۹۳
۱۳۸۹	۷۷۴۴۸	۳۹۷۶۵	۳۷۶۸۳	۷۶۲۷۷	۳۹۱۷۶	۳۷۱۰۱	۱۱۷۱	۵۸۹	۵۸۲
۱۳۹۰	۷۷۹۸۳	۳۹۹۶۷	۳۸۰۱۶	۷۶۸۵۳	۳۹۳۹۴	۳۷۴۵۹	۱۱۳۰	۵۷۳	۵۵۷
۱۳۹۱	۸۰۰۶۱	۴۱۳۵۴	۳۸۷۰۷	۷۸۷۳۸	۴۰۶۷۶	۳۸۰۶۲	۱۳۲۳	۶۷۸	۶۴۵
کمتر از ۱۵ سال	۲۶	۱۴	۱۲	۲۶	۱۴	۱۲	۰	۰	۰
۱۵-۱۹	۴۶۹۷	۲۳۳۴	۲۱۶۳	۴۴۲۰	۲۲۹۱	۲۱۲۹	۷۷	۴۳	۳۴
۲۰-۲۴	۲۰۶۳۱	۱۰۶۹۴	۹۹۳۷	۲۰۲۸۶	۱۰۵۱۷	۹۷۶۹	۳۴۵	۱۷۷	۱۶۸
۲۵-۲۹	۲۷۹۷۹	۱۴۴۷۷	۱۳۵۰۲	۲۷۵۵۰	۱۴۲۵۶	۱۳۲۹۴	۴۲۹	۲۲۱	۲۰۸
۳۰-۳۴	۱۸۳۴۵	۹۴۴۲	۸۹۰۳	۱۸۰۳۸	۹۲۹۳	۸۷۴۵	۳۰۷	۱۴۹	۱۵۸
۳۵-۳۹	۷۰۵۸	۳۵۹۲	۳۴۶۶	۶۹۲۷	۳۵۲۱	۳۴۰۶	۱۳۱	۷۱	۶۰
۴۰-۴۴	۱۳۸۸	۷۲۷	۶۶۱	۱۳۵۶	۷۱۲	۶۴۴	۳۲	۱۵	۱۷
۴۵-۴۹	۸۷	۴۷	۴۰	۸۵	۴۵	۴۰	۲	۲	۰
بیشتر از ۴۹ سال	۲۰	۷	۱۳	۲۰	۷	۱۳	۰	۰	۰
نامشخص	۳۰	۲۰	۱۰	۳۰	۲۰	۱۰	۰	۰	۰

۱۸-۳ - ولادت جاری ثبت شده بر حسب جنس در نقاط شهری و روستایی به تفکیک گروه سنی مادران

قزوین

گروه سنی و سال	کل اسناد جاری			شهری			روستایی		
	جمع	مرد	زن	جمع	مرد	زن	جمع	مرد	زن
۱۳۸۸	۱۹۴۴۲	۹۹۴۸	۹۴۹۴	۱۴۳۲۰	۷۴۲۰	۶۹۰۰	۵۱۲۲	۲۵۲۸	۲۵۹۴
۱۳۸۹	۱۹۶۴۳	۱۰۱۶۹	۹۴۷۴	۱۴۹۰۴	۷۶۹۶	۷۲۰۸	۴۷۳۹	۲۴۷۳	۲۲۶۶
۱۳۹۰	۱۹۶۷۹	۱۰۱۸۴	۹۴۹۵	۱۵۳۵۶	۷۹۷۹	۷۳۷۷	۴۳۲۳	۲۲۰۵	۲۱۱۸
۱۳۹۱	۲۰۷۱۲	۱۰۶۳۹	۱۰۰۷۳	۱۸۸۲۸	۹۶۶۴	۹۱۶۴	۱۸۸۴	۹۷۵	۹۰۹
کمتر از ۱۵ سال	۲۰	۱۰	۱۰	۱۶	۷	۹	۴	۳	۱
۱۵-۱۹	۱۸۹۰	۹۷۴	۹۱۶	۱۶۲۸	۸۳۶	۷۹۲	۲۶۲	۱۳۸	۱۲۴
۲۰-۲۴	۵۶۷۶	۲۹۳۹	۲۷۳۷	۵۱۳۰	۲۶۴۸	۲۴۸۲	۵۴۶	۲۹۱	۲۵۵
۲۵-۲۹	۶۷۵۶	۳۴۷۶	۳۲۸۰	۶۲۰۴	۳۱۹۱	۳۰۱۳	۵۵۲	۲۸۵	۲۶۷
۳۰-۳۴	۴۳۳۹	۲۲۲۳	۲۱۱۶	۴۰۰۹	۲۰۵۸	۱۹۵۱	۳۳۰	۱۶۵	۱۶۵
۳۵-۳۹	۱۶۶۶	۸۴۴	۸۲۲	۱۵۱۲	۷۶۷	۷۴۵	۱۵۴	۷۷	۷۷
۴۰-۴۴	۳۲۷	۱۵۶	۱۷۱	۲۹۳	۱۴۱	۱۵۲	۳۴	۱۵	۱۹
۴۵-۴۹	۲۳	۱۰	۱۳	۲۳	۱۰	۱۳	۰	۰	۰
بیشتر از ۴۹ سال	۷	۴	۳	۷	۴	۳	۰	۰	۰
نامشخص	۸	۳	۵	۶	۲	۴	۲	۱	۱



۱۹-۳ - ولادت جاری ثبت شده بر حسب جنس در نقاط شهری و روستایی به تفکیک گروه سنی مادران

قم

گروه سنی و سال	کل اسناد جاری			شهری			روستایی		
	جمع	مرد	زن	جمع	مرد	زن	جمع	مرد	زن
۱۳۸۸	۱۹۸۱۶	۱۰۲۰۴	۹۶۱۲	۱۹۱۹۱	۹۹۰۰	۹۲۹۱	۶۲۵	۳۰۴	۳۲۱
۱۳۸۹	۱۹۷۸۹	۱۰۱۹۸	۹۵۹۱	۱۹۷۸۱	۱۰۱۹۴	۹۵۸۷	۸	۴	۴
۱۳۹۰	۲۰۴۸۸	۱۰۴۶۲	۱۰۰۲۶	۲۰۳۰۹	۱۰۳۷۳	۹۹۳۶	۱۷۹	۸۹	۹۰
۱۳۹۱	۲۱۹۹۸	۱۱۲۹۷	۱۰۷۰۱	۲۱۹۰۶	۱۱۲۵۱	۱۰۶۵۵	۹۲	۴۶	۴۶
کمتر از ۱۵ سال	۱۴	۸	۶	۱۴	۸	۶	۰	۰	۰
۱۵-۱۹	۱۴۴۳	۷۳۹	۷۰۴	۱۴۳۳	۷۳۵	۶۹۸	۱۰	۴	۶
۲۰-۲۴	۵۷۹۷	۳۰۰۳	۲۷۹۴	۵۷۷۵	۲۹۹۳	۲۷۸۲	۲۲	۱۰	۱۲
۲۵-۲۹	۷۶۶۳	۳۸۹۱	۳۷۷۲	۷۶۲۹	۳۸۷۳	۳۷۵۶	۳۴	۱۸	۱۶
۳۰-۳۴	۴۶۶۰	۲۳۸۳	۲۲۷۷	۴۶۴۳	۲۳۷۴	۲۲۶۹	۱۷	۹	۸
۳۵-۳۹	۱۹۴۲	۱۰۱۰	۹۳۲	۱۹۳۳	۱۰۰۵	۹۲۸	۹	۵	۴
۴۰-۴۴	۴۱۱	۲۳۲	۱۷۹	۴۱۱	۲۳۲	۱۷۹	۰	۰	۰
۴۵-۴۹	۲۳	۸	۱۵	۲۳	۸	۱۵	۰	۰	۰
بیشتر از ۴۹ سال	۴	۲	۲	۴	۲	۲	۰	۰	۰
نامشخص	۴۱	۲۱	۲۰	۴۱	۲۱	۲۰	۰	۰	۰

۲۰-۳ - ولادت جاری ثبت شده بر حسب جنس در نقاط شهری و روستایی به تفکیک گروه سنی مادران

کردستان

گروه سنی و سال	کل اسناد جاری			شهری			روستایی		
	جمع	مرد	زن	جمع	مرد	زن	جمع	مرد	زن
۱۳۸۸	۲۶۶۲۸	۱۳۶۶۷	۱۲۹۶۱	۱۶۷۹۳	۸۶۰۱	۸۱۹۲	۹۸۳۵	۵۰۶۶	۴۷۶۹
۱۳۸۹	۲۶۲۱۲	۱۳۳۲۳	۱۲۸۸۹	۱۹۱۷۷	۹۷۲۷	۹۴۵۰	۷۰۳۵	۳۵۹۶	۳۴۳۹
۱۳۹۰	۲۶۵۳۱	۱۳۵۹۵	۱۲۹۳۶	۱۶۸۶۴	۸۶۸۰	۸۱۸۴	۹۶۶۷	۴۹۱۵	۴۷۵۲
۱۳۹۱	۲۷۲۶۷	۱۴۰۲۷	۱۳۲۴۰	۱۷۳۸۵	۸۸۹۹	۸۴۸۶	۹۸۸۲	۵۱۲۸	۴۷۵۴
کمتر از ۱۵ سال	۱۵	۶	۹	۹	۳	۶	۶	۳	۳
۱۵-۱۹	۲۰۸۳	۱۰۲۲	۱۰۶۱	۱۲۰۱	۵۸۶	۶۱۵	۸۸۲	۴۳۶	۴۴۶
۲۰-۲۴	۶۹۴۷	۳۶۳۰	۳۳۱۷	۴۳۳۱	۲۲۵۹	۲۰۷۲	۲۶۱۶	۱۳۷۱	۱۲۴۵
۲۵-۲۹	۸۲۳۹	۴۲۵۳	۳۹۸۶	۵۴۱۲	۲۷۶۵	۲۶۴۷	۲۸۲۷	۱۴۸۸	۱۳۳۹
۳۰-۳۴	۵۸۳۳	۲۹۸۸	۲۸۴۵	۳۸۸۷	۱۹۹۲	۱۸۹۵	۱۹۴۶	۹۹۶	۹۵۰
۳۵-۳۹	۳۱۵۳	۱۶۱۶	۱۵۳۷	۱۹۶۱	۱۰۰۱	۹۶۰	۱۱۹۲	۶۱۵	۵۷۷
۴۰-۴۴	۸۷۴	۴۴۵	۴۲۹	۵۱۰	۲۵۳	۲۵۷	۳۶۴	۱۹۲	۱۷۲
۴۵-۴۹	۷۴	۴۲	۳۲	۳۷	۲۱	۱۶	۳۷	۲۱	۱۶
بیشتر از ۴۹ سال	۱۴	۵	۹	۱۰	۴	۶	۴	۱	۳
نامشخص	۳۵	۲۰	۱۵	۲۷	۱۵	۱۲	۸	۵	۳

۳-۲۱- ولادت جاری ثبت شده بر حسب جنس در نقاط شهری و روستایی به تفکیک گروه سنی مادران

کرمان

گروه سنی و سال	کل اسناد جاری			شهری			روستایی		
	جمع	مرد	زن	جمع	مرد	زن	جمع	مرد	زن
۱۳۸۸	۵۰۸۵۷	۲۶۰۹۰	۲۴۷۶۷	۳۱۲۱۷	۱۵۹۴۸	۱۵۲۶۹	۱۹۶۴۰	۱۰۱۴۲	۹۴۹۸
۱۳۸۹	۵۱۱۱۹	۲۶۱۵۷	۲۴۹۶۲	۳۱۶۰۹	۱۶۱۱۹	۱۵۴۹۰	۱۹۵۱۰	۱۰۰۳۸	۹۴۷۲
۱۳۹۰	۵۲۸۶۵	۲۷۰۷۷	۲۵۷۸۸	۳۳۷۵۸	۱۷۲۶۳	۱۶۴۹۵	۱۹۱۰۷	۹۸۱۴	۹۲۹۳
۱۳۹۱	۵۴۶۸۱	۲۸۱۰۲	۲۶۵۷۹	۳۵۹۶۹	۱۸۵۱۴	۱۷۴۵۵	۱۸۷۱۲	۹۵۸۸	۹۱۲۴
کمتر از ۱۵ سال	۸۶	۴۳	۴۳	۱۹	۱۱	۸	۶۷	۳۲	۳۵
۱۵-۱۹	۴۵۳۸	۲۳۴۲	۲۱۹۶	۲۱۲۵	۱۰۸۹	۱۰۳۶	۲۴۱۳	۱۲۵۳	۱۱۶۰
۲۰-۲۴	۱۴۶۹۵	۷۴۵۳	۷۲۴۲	۹۳۱۷	۴۷۰۷	۴۶۱۰	۵۳۷۸	۲۷۴۶	۲۶۳۲
۲۵-۲۹	۱۷۴۸۷	۹۰۱۹	۸۴۶۸	۱۲۲۹۸	۶۳۵۳	۵۹۴۵	۵۱۸۹	۲۶۶۶	۲۵۲۳
۳۰-۳۴	۱۱۶۰۳	۶۰۴۴	۵۵۵۹	۸۰۴۹	۴۲۳۳	۳۸۱۶	۳۵۵۴	۱۸۱۱	۱۷۴۳
۳۵-۳۹	۵۰۲۹	۲۵۵۷	۲۴۷۲	۳۳۹۵	۱۷۳۶	۱۶۵۹	۱۶۳۴	۸۲۱	۸۱۳
۴۰-۴۴	۱۱۴۹	۵۹۲	۵۵۷	۷۲۱	۳۶۴	۳۵۷	۴۲۸	۲۲۸	۲۰۰
۴۵-۴۹	۷۴	۳۹	۳۵	۳۶	۱۶	۲۰	۳۸	۲۳	۱۵
بیشتر از ۴۹ سال	۵	۳	۲	۲	۰	۲	۳	۳	۰
نامشخص	۱۵	۱۰	۵	۷	۵	۲	۸	۵	۳

۳-۲۲- ولادت جاری ثبت شده بر حسب جنس در نقاط شهری و روستایی به تفکیک گروه سنی مادران

کرمانشاه

گروه سنی و سال	کل اسناد جاری			شهری			روستایی		
	جمع	مرد	زن	جمع	مرد	زن	جمع	مرد	زن
۱۳۸۸	۳۱۶۷۱	۱۶۴۹۹	۱۵۱۷۲	۲۳۱۰۲	۱۲۰۸۰	۱۱۰۲۲	۸۵۶۹	۴۴۱۹	۴۱۵۰
۱۳۸۹	۳۱۹۲۲	۱۶۶۷۹	۱۵۲۴۳	۲۵۰۴۹	۱۳۰۶۶	۱۱۹۸۳	۶۸۷۳	۳۶۱۳	۳۲۶۰
۱۳۹۰	۳۲۲۸۰	۱۶۸۳۰	۱۵۴۵۰	۲۵۰۷۹	۱۳۰۹۰	۱۱۹۸۹	۷۲۰۱	۳۷۴۰	۳۴۶۱
۱۳۹۱	۳۲۹۷۸	۱۷۰۳۹	۱۵۹۳۹	۲۶۰۷۳	۱۳۴۹۳	۱۲۵۸۰	۶۹۰۵	۳۵۴۶	۳۳۵۹
کمتر از ۱۵ سال	۲۴	۱۲	۱۲	۲۰	۱۰	۱۰	۴	۲	۲
۱۵-۱۹	۲۶۴۶	۱۳۱۹	۱۳۲۷	۱۹۸۵	۹۸۰	۱۰۰۵	۶۶۱	۳۳۹	۳۲۲
۲۰-۲۴	۸۳۲۸	۴۳۳۹	۳۹۸۹	۶۴۷۶	۳۴۰۰	۳۰۷۶	۱۸۵۲	۹۳۹	۹۱۳
۲۵-۲۹	۱۰۳۶۱	۵۳۳۱	۵۰۳۰	۸۴۱۷	۴۳۳۲	۴۰۸۵	۱۹۴۴	۹۹۹	۹۴۵
۳۰-۳۴	۷۰۹۴	۳۶۵۱	۳۴۴۳	۵۷۳۲	۲۹۴۹	۲۷۸۳	۱۳۶۲	۷۰۲	۶۶۰
۳۵-۳۹	۳۴۰۰	۱۸۰۲	۱۵۹۸	۲۶۳۸	۱۴۰۹	۱۲۲۹	۷۶۲	۳۹۳	۳۶۹
۴۰-۴۴	۱۰۰۱	۵۲۴	۴۷۷	۷۳۲	۳۷۴	۳۵۸	۲۶۹	۱۵۰	۱۱۹
۴۵-۴۹	۸۴	۴۱	۴۳	۵۲	۲۹	۲۳	۳۲	۱۲	۲۰
بیشتر از ۴۹ سال	۵	۱	۴	۴	۱	۳	۱	۰	۱
نامشخص	۳۵	۱۹	۱۶	۱۷	۹	۸	۱۸	۱۰	۸

۳-۲۳ - ولادت جاری ثبت شده برحسب جنس در نقاط شهری و روستایی به تفکیک گروه سنی مادران

کمیلویه و بویراحمد

گروه سنی و سال	کل اسناد جاری			شهری			روستایی		
	جمع	مرد	زن	جمع	مرد	زن	جمع	مرد	زن
۱۳۸۸	۱۴۶۶۸	۷۵۲۹	۷۲۳۹	۷۹۱۸	۴۱۲۰	۳۷۹۸	۶۸۵۰	۳۴۰۹	۳۴۴۱
۱۳۸۹	۱۴۶۴۲	۷۴۴۶	۷۱۹۶	۸۰۰۹	۴۱۱۰	۳۸۹۹	۶۶۳۳	۳۳۳۶	۳۲۹۷
۱۳۹۰	۱۴۹۰۵	۷۶۱۲	۷۲۹۳	۸۲۸۹	۴۲۳۷	۴۰۵۲	۶۶۱۶	۳۳۷۵	۳۲۴۱
۱۳۹۱	۱۵۵۷۴	۷۹۱۳	۷۶۶۱	۸۸۱۸	۴۴۸۳	۴۳۳۵	۶۷۵۶	۳۴۳۰	۳۳۲۶
کمتر از ۱۵ سال	۶	۴	۲	۲	۱	۱	۴	۳	۱
۱۵-۱۹	۱۰۷۳	۵۳۲	۵۴۱	۵۳۷	۲۵۶	۲۸۱	۵۳۶	۲۷۶	۲۶۰
۲۰-۲۴	۴۰۶۴	۲۰۹۰	۱۹۷۴	۲۲۱۱	۱۱۳۸	۱۰۷۳	۱۸۵۳	۹۵۲	۹۰۱
۲۵-۲۹	۴۹۸۹	۲۵۷۸	۲۴۱۱	۲۹۴۵	۱۵۳۰	۱۴۱۵	۲۰۴۴	۱۰۴۸	۹۹۶
۳۰-۳۴	۳۴۵۱	۱۷۴۹	۱۷۰۲	۱۹۸۹	۱۰۰۸	۹۸۱	۱۴۶۲	۷۴۱	۷۲۱
۳۵-۳۹	۱۵۹۶	۷۵۱	۸۴۵	۹۱۳	۴۳۶	۴۷۷	۶۸۳	۳۱۵	۳۶۸
۴۰-۴۴	۳۶۲	۱۹۳	۱۶۹	۱۹۸	۱۰۲	۹۶	۱۶۴	۹۱	۷۳
۴۵-۴۹	۲۴	۱۳	۱۱	۱۴	۹	۵	۱۰	۴	۶
بیشتر از ۴۹ سال	۵	۲	۳	۵	۲	۳	۰	۰	۰
نامشخص	۴	۱	۳	۴	۱	۳	۰	۰	۰

۳-۲۴ - ولادت جاری ثبت شده برحسب جنس در نقاط شهری و روستایی به تفکیک گروه سنی مادران

گلستان

گروه سنی و سال	کل اسناد جاری			شهری			روستایی		
	جمع	مرد	زن	جمع	مرد	زن	جمع	مرد	زن
۱۳۸۸	۳۴۶۳۹	۱۷۶۲۳	۱۷۰۱۶	۱۵۵۶۹	۸۰۱۶	۷۵۵۳	۱۹۰۷۰	۹۶۰۷	۹۴۶۳
۱۳۸۹	۳۵۱۰۴	۱۷۹۰۵	۱۷۱۹۹	۱۵۷۵۰	۸۰۶۸	۷۶۸۲	۱۹۳۵۴	۹۸۳۷	۹۵۱۷
۱۳۹۰	۳۷۹۰۲	۱۹۵۲۹	۱۸۳۷۳	۱۶۸۰۰	۸۶۷۲	۸۱۲۸	۲۱۱۰۲	۱۰۸۵۷	۱۰۲۴۵
۱۳۹۱	۳۹۵۹۰	۲۰۲۵۷	۱۹۳۳۳	۱۷۷۹۰	۹۱۰۵	۸۶۸۵	۲۱۸۰۰	۱۱۱۵۲	۱۰۶۴۸
کمتر از ۱۵ سال	۴۱	۱۷	۲۴	۱۰	۳	۷	۳۱	۱۴	۱۷
۱۵-۱۹	۳۹۵۰	۲۰۴۷	۱۹۰۳	۱۳۴۵	۷۰۴	۶۴۱	۲۶۰۵	۱۳۴۳	۱۲۶۲
۲۰-۲۴	۱۱۴۶۰	۵۸۴۳	۵۶۱۷	۴۷۸۶	۲۴۵۴	۲۳۳۲	۶۶۷۴	۳۳۸۹	۳۲۸۵
۲۵-۲۹	۱۱۸۸۵	۶۱۱۱	۵۷۷۴	۵۸۷۱	۳۰۱۵	۲۸۵۶	۶۰۱۴	۳۰۹۶	۲۹۱۸
۳۰-۳۴	۷۷۲۲	۳۹۶۴	۳۷۵۸	۳۸۲۲	۱۹۶۵	۱۸۵۷	۳۹۰۰	۱۹۹۹	۱۹۰۱
۳۵-۳۹	۳۴۳۳	۱۷۱۲	۱۷۲۱	۱۵۵۶	۷۵۹	۷۹۷	۱۸۷۷	۹۵۳	۹۲۴
۴۰-۴۴	۶۱۵	۳۱۰	۳۰۵	۳۰۲	۱۴۸	۱۵۴	۳۱۳	۱۶۲	۱۵۱
۴۵-۴۹	۳۶	۱۹	۱۷	۱۶	۷	۹	۲۰	۱۲	۸
بیشتر از ۴۹ سال	۵	۲	۳	۲	۱	۱	۳	۱	۲
نامشخص	۴۴۳	۲۳۲	۲۱۱	۸۰	۴۹	۳۱	۳۶۳	۱۸۳	۱۸۰

۲۵-۳ - ولادت جاری ثبت شده برحسب جنس در نقاط شهری و روستایی به تفکیک گروه سنی مادران

گیلان

گروه سنی و سال	کل اسناد جاری			شهری			روستایی		
	جمع	مرد	زن	جمع	مرد	زن	جمع	مرد	زن
۱۳۸۸	۳۰۷۰۱	۱۵۶۹۱	۱۵۰۱۰	۱۸۶۴۹	۹۵۴۲	۹۱۰۷	۱۲۰۵۲	۶۱۴۹	۵۹۰۳
۱۳۸۹	۳۱۰۸۶	۱۵۸۶۲	۱۵۲۲۴	۱۹۱۲۸	۹۸۰۵	۹۳۲۳	۱۱۹۵۸	۶۰۵۷	۵۹۰۱
۱۳۹۰	۳۱۳۲۹	۱۶۰۷۷	۱۵۲۵۲	۱۹۶۷۰	۱۰۰۸۷	۹۵۸۳	۱۱۶۵۹	۵۹۹۰	۵۶۶۹
۱۳۹۱	۳۱۴۰۵	۱۶۰۸۳	۱۵۳۲۲	۲۰۰۱۴	۱۰۲۶۹	۹۷۴۵	۱۱۳۹۱	۵۸۱۴	۵۵۷۷
کمتر از ۱۵ سال	۳۹	۲۴	۱۵	۱۳	۱۰	۳	۲۶	۱۴	۱۲
۱۵-۱۹	۲۳۷۹	۱۲۴۶	۱۱۳۳	۱۱۶۵	۶۰۸	۵۵۷	۱۲۱۴	۶۳۸	۵۷۶
۲۰-۲۴	۷۹۶۵	۴۰۰۶	۳۹۵۹	۴۸۳۸	۲۴۵۳	۲۳۸۵	۳۱۲۷	۱۵۵۳	۱۵۷۴
۲۵-۲۹	۱۰۱۱۶	۵۲۰۷	۴۹۰۹	۶۷۵۵	۳۴۶۸	۳۲۸۷	۳۳۶۱	۱۷۳۹	۱۶۲۲
۳۰-۳۴	۷۳۳۷	۳۷۵۱	۳۵۸۶	۴۹۵۰	۲۵۴۰	۲۴۱۰	۲۳۸۷	۱۲۱۱	۱۱۷۶
۳۵-۳۹	۲۹۳۶	۱۵۱۳	۱۴۲۳	۱۹۱۳	۹۸۲	۹۳۱	۱۰۲۳	۵۳۱	۴۹۲
۴۰-۴۴	۵۸۸	۳۱۶	۲۷۲	۳۵۷	۱۹۶	۱۶۱	۲۳۱	۱۲۰	۱۱۱
۴۵-۴۹	۳۱	۱۴	۱۷	۱۲	۷	۵	۱۹	۷	۱۲
بیشتر از ۴۹ سال	۱۰	۵	۵	۸	۴	۴	۲	۱	۱
نامشخص	۴	۱	۳	۳	۱	۲	۱	۰	۱

۲۶-۳ - ولادت جاری ثبت شده برحسب جنس در نقاط شهری و روستایی به تفکیک گروه سنی مادران

لرستان

گروه سنی و سال	کل اسناد جاری			شهری			روستایی		
	جمع	مرد	زن	جمع	مرد	زن	جمع	مرد	زن
۱۳۸۸	۳۳۷۶۵	۱۷۶۸۱	۱۶۰۸۴	۲۰۴۷۲	۱۰۸۳۷	۹۶۳۵	۱۳۲۹۳	۶۸۴۴	۶۴۴۹
۱۳۸۹	۳۳۴۱۶	۱۷۲۴۳	۱۶۱۷۳	۱۹۹۹۰	۱۰۳۲۵	۹۶۶۵	۱۳۴۲۶	۶۹۱۸	۶۵۰۸
۱۳۹۰	۳۴۴۴۸	۱۷۸۶۴	۱۶۵۸۴	۲۱۶۷۶	۱۱۲۵۷	۱۰۴۱۹	۱۲۷۷۲	۶۶۰۷	۶۱۶۵
۱۳۹۱	۳۶۰۰۵	۱۸۶۰۵	۱۷۴۰۰	۲۲۹۰۹	۱۱۸۲۶	۱۱۰۸۳	۱۳۰۹۶	۶۷۷۹	۶۳۱۷
کمتر از ۱۵ سال	۵۰	۲۵	۲۵	۲۷	۱۴	۱۳	۲۳	۱۱	۱۲
۱۵-۱۹	۳۴۷۹	۱۸۴۲	۱۶۳۷	۱۸۱۰	۹۵۳	۸۵۷	۱۶۶۹	۸۸۹	۷۸۰
۲۰-۲۴	۹۶۰۸	۴۸۹۷	۴۷۱۱	۵۸۵۴	۲۹۶۹	۲۸۸۵	۳۷۵۴	۱۹۲۸	۱۸۲۶
۲۵-۲۹	۱۰۸۶۳	۵۵۸۰	۵۲۸۳	۷۳۶۰	۳۷۷۶	۳۵۸۴	۳۵۰۳	۱۸۰۴	۱۶۹۹
۳۰-۳۴	۷۵۲۵	۳۹۱۳	۳۶۱۲	۵۰۵۴	۲۶۱۷	۲۴۳۷	۲۴۷۱	۱۲۹۶	۱۱۷۵
۳۵-۳۹	۳۶۱۶	۱۸۹۲	۱۷۲۴	۲۲۸۸	۱۲۲۱	۱۰۶۷	۱۳۲۸	۶۷۱	۶۵۷
۴۰-۴۴	۷۹۷	۴۲۸	۳۶۹	۴۸۵	۲۶۱	۲۲۴	۳۱۲	۱۶۷	۱۴۵
۴۵-۴۹	۴۸	۲۲	۲۶	۲۴	۱۲	۱۲	۲۴	۱۰	۱۴
بیشتر از ۴۹ سال	۷	۰	۷	۲	۰	۲	۵	۰	۵
نامشخص	۱۲	۶	۶	۵	۳	۲	۷	۳	۴

۲۷-۳ - ولادت جاری ثبت شده برحسب جنس در نقاط شهری و روستایی به تفکیک گروه سنی مادران

مازندران

گروه سنی و سال	کل اسناد جاری			شهری			روستایی		
	جمع	مرد	زن	جمع	مرد	زن	جمع	مرد	زن
۱۳۸۸	۴۲۶۵۰	۲۱۵۹۷	۲۱۰۵۳	۲۴۳۲۱	۱۲۳۵۳	۱۱۹۶۸	۱۸۳۲۹	۹۲۴۴	۹۰۸۵
۱۳۸۹	۴۲۳۲۶	۲۱۴۹۵	۲۰۸۳۱	۲۵۵۷۱	۱۳۰۳۰	۱۲۵۴۱	۱۶۷۵۵	۸۴۶۵	۸۲۹۰
۱۳۹۰	۴۲۲۷۳	۲۱۴۰۹	۲۰۸۶۴	۲۶۵۱۹	۱۳۴۰۷	۱۳۱۱۲	۱۵۷۵۴	۸۰۰۲	۷۷۵۲
۱۳۹۱	۴۲۷۰۰	۲۲۱۰۷	۲۰۵۹۳	۲۵۹۷۸	۱۳۴۹۱	۱۲۴۸۷	۱۶۷۲۲	۸۶۱۶	۸۱۰۶
کمتر از ۱۵ سال	۳۳	۱۸	۱۵	۱۸	۱۰	۸	۱۵	۸	۷
۱۵-۱۹	۳۰۳۹	۱۵۵۹	۱۴۸۰	۱۳۸۳	۷۲۶	۶۵۷	۱۶۵۶	۸۳۳	۸۲۳
۲۰-۲۴	۱۱۸۸۴	۶۱۰۳	۵۷۸۱	۶۶۴۵	۳۳۶۹	۳۲۷۶	۵۲۳۹	۲۷۳۴	۲۵۰۵
۲۵-۲۹	۱۵۰۶۷	۷۸۱۲	۷۲۵۵	۹۵۱۴	۴۹۶۳	۴۵۵۱	۵۵۵۳	۲۸۴۹	۲۷۰۴
۳۰-۳۴	۸۹۳۷	۴۶۴۰	۴۲۹۷	۶۰۰۰	۳۱۲۰	۲۸۸۰	۲۹۳۷	۱۵۲۰	۱۴۱۷
۳۵-۳۹	۳۰۹۷	۱۶۵۳	۱۴۴۴	۲۰۴۰	۱۱۱۵	۹۲۵	۱۰۵۷	۵۳۸	۵۱۹
۴۰-۴۴	۵۶۹	۲۸۱	۲۸۸	۳۴۱	۱۶۹	۱۷۲	۲۲۸	۱۱۲	۱۱۶
۴۵-۴۹	۴۱	۲۳	۱۸	۲۰	۱۲	۸	۲۱	۱۱	۱۰
بیشتر از ۴۹ سال	۷	۴	۳	۴	۱	۳	۳	۳	۰
نامشخص	۲۶	۱۴	۱۲	۱۳	۶	۷	۱۳	۸	۵

۲۸-۳ - ولادت جاری ثبت شده برحسب جنس در نقاط شهری و روستایی به تفکیک گروه سنی مادران

مرکزی

گروه سنی و سال	کل اسناد جاری			شهری			روستایی		
	جمع	مرد	زن	جمع	مرد	زن	جمع	مرد	زن
۱۳۸۸	۲۰۱۱۱	۱۰۳۴۷	۹۷۶۴	۱۵۰۳۰	۷۷۵۶	۷۲۷۴	۵۰۸۱	۲۵۹۱	۲۴۹۰
۱۳۸۹	۲۰۱۹۶	۱۰۳۷۸	۹۸۱۸	۱۵۰۶۶	۷۷۶۰	۷۳۰۶	۵۱۳۰	۲۶۱۸	۲۵۱۲
۱۳۹۰	۲۰۶۴۵	۱۰۶۱۶	۱۰۰۲۹	۱۵۶۸۶	۸۰۴۱	۷۶۴۵	۴۹۵۹	۲۵۷۵	۲۳۸۴
۱۳۹۱	۲۱۱۲۲	۱۰۸۸۹	۱۰۲۳۳	۱۶۰۰۵	۸۲۳۴	۷۷۷۱	۵۱۱۷	۲۶۵۵	۲۴۶۲
کمتر از ۱۵ سال	۱۰	۷	۳	۵	۴	۱	۵	۳	۲
۱۵-۱۹	۱۴۲۹	۷۲۶	۷۰۳	۸۵۲	۴۳۳	۴۱۹	۵۷۷	۲۹۳	۲۸۴
۲۰-۲۴	۵۵۲۷	۲۸۳۰	۲۶۹۷	۴۰۳۴	۲۰۵۸	۱۹۷۶	۱۴۹۳	۷۷۲	۷۲۱
۲۵-۲۹	۷۰۳۷	۳۶۷۶	۳۳۶۱	۵۵۷۳	۲۹۱۵	۲۶۵۸	۴۹۶۴	۷۶۱	۷۰۳
۳۰-۳۴	۴۷۳۸	۲۴۳۶	۲۳۰۲	۳۷۵۴	۱۸۹۸	۱۸۵۶	۹۸۴	۵۳۸	۴۴۶
۳۵-۳۹	۱۹۸۵	۱۰۱۹	۹۶۶	۱۴۸۸	۷۷۹	۷۰۹	۴۹۷	۲۴۰	۲۵۷
۴۰-۴۴	۳۶۴	۱۷۶	۱۸۸	۲۷۳	۱۳۰	۱۴۳	۹۱	۴۶	۴۵
۴۵-۴۹	۱۷	۱۲	۵	۱۲	۱۰	۲	۵	۲	۳
بیشتر از ۴۹ سال	۱	۱	۰	۱	۱	۰	۰	۰	۰
نامشخص	۱۴	۶	۸	۱۳	۶	۷	۱	۰	۱

۳-۲۹ - ولادت جاری ثبت شده بر حسب جنس در نقاط شهری و روستایی به تفکیک گروه سنی مادران

هرمزگان

گروه سنی و سال	کل اسناد جاری			شهری			روستایی		
	جمع	مرد	زن	جمع	مرد	زن	جمع	مرد	زن
۱۳۸۸	۳۱۹۵۳	۱۶۳۷۶	۱۵۵۷۷	۱۵۳۱۸	۷۸۹۰	۷۴۲۸	۱۶۶۳۵	۸۴۸۶	۸۱۴۹
۱۳۸۹	۳۳۲۹۴	۱۶۹۴۳	۱۶۳۵۱	۲۶۲۶۷	۱۳۴۰۰	۱۲۸۶۷	۷۰۲۷	۳۵۴۳	۳۴۸۴
۱۳۹۰	۳۴۵۹۷	۱۷۷۷۳	۱۶۸۲۴	۲۳۵۲۴	۱۲۰۵۳	۱۱۴۷۱	۱۱۰۷۳	۵۷۲۰	۵۳۵۳
۱۳۹۱	۳۶۲۹۴	۱۸۶۷۶	۱۷۶۱۸	۲۴۴۵۷	۱۲۵۹۵	۱۱۸۶۲	۱۱۸۳۷	۶۰۸۱	۵۷۵۶
کمتر از ۱۵ سال	۷۱	۴۷	۲۴	۴۴	۲۸	۱۶	۲۷	۱۹	۸
۱۵-۱۹	۳۱۴۱	۱۶۳۵	۱۵۰۶	۲۰۲۵	۱۰۳۹	۹۸۶	۱۱۱۶	۵۹۶	۵۲۰
۲۰-۲۴	۱۰۰۷۷	۵۱۵۴	۴۹۲۳	۶۷۳۲	۳۴۳۴	۳۲۹۸	۳۳۴۵	۱۷۲۰	۱۶۲۵
۲۵-۲۹	۱۱۲۴۹	۵۷۷۹	۵۴۷۰	۷۷۸۸	۴۰۰۰	۳۷۸۸	۳۴۶۱	۱۷۷۹	۱۶۸۲
۳۰-۳۴	۷۵۲۴	۳۹۲۹	۳۵۹۵	۵۰۶۶	۲۶۶۷	۲۳۹۹	۲۴۵۸	۱۲۶۲	۱۱۹۶
۳۵-۳۹	۳۱۹۶	۱۶۱۶	۱۵۸۰	۲۱۵۲	۱۰۹۸	۱۰۵۴	۱۰۴۴	۵۱۸	۵۲۶
۴۰-۴۴	۸۹۱	۴۳۳	۴۵۸	۵۵۹	۲۷۵	۲۸۴	۳۳۲	۱۵۸	۱۷۴
۴۵-۴۹	۷۷	۴۲	۳۵	۵۰	۲۷	۲۳	۲۷	۱۵	۱۲
بیشتر از ۴۹ سال	۱۷	۱۰	۷	۱۱	۶	۵	۶	۴	۲
نامشخص	۵۱	۳۱	۲۰	۳۰	۲۱	۹	۲۱	۱۰	۱۱

۳-۳۰ - ولادت جاری ثبت شده بر حسب جنس در نقاط شهری و روستایی به تفکیک گروه سنی مادران

همدان

گروه سنی و سال	کل اسناد جاری			شهری			روستایی		
	جمع	مرد	زن	جمع	مرد	زن	جمع	مرد	زن
۱۳۸۸	۲۸۹۶۱	۱۵۱۳۴	۱۳۸۲۷	۱۶۱۵۹	۸۵۱۶	۷۶۴۳	۱۲۸۰۲	۶۶۱۸	۶۱۸۴
۱۳۸۹	۲۹۱۶۴	۱۴۹۳۵	۱۴۲۲۹	۱۵۵۱۱	۷۹۹۵	۷۵۱۶	۱۳۶۵۳	۶۹۴۰	۶۷۱۳
۱۳۹۰	۲۹۹۰۹	۱۵۴۳۰	۱۴۴۷۹	۱۶۲۱۸	۸۳۵۶	۷۸۶۲	۱۳۶۹۱	۷۰۷۴	۶۶۱۷
۱۳۹۱	۳۰۷۳۵	۱۵۶۸۰	۱۵۰۵۵	۱۷۱۹۵	۸۷۸۹	۸۴۰۶	۱۳۵۴۰	۶۸۹۱	۶۶۴۹
کمتر از ۱۵ سال	۳۸	۱۹	۱۹	۱۶	۸	۸	۲۲	۱۱	۱۱
۱۵-۱۹	۲۹۲۰	۱۴۷۹	۱۴۴۱	۱۱۱۶	۵۶۳	۵۵۳	۱۸۰۴	۹۱۶	۸۸۸
۲۰-۲۴	۸۲۷۸	۴۲۰۹	۴۰۶۹	۴۲۱۸	۲۱۵۰	۲۰۶۸	۴۰۶۰	۲۰۵۹	۲۰۰۱
۲۵-۲۹	۹۶۱۷	۴۹۰۹	۴۷۰۸	۵۷۵۹	۲۹۴۶	۲۸۱۳	۳۸۵۸	۱۹۶۳	۱۸۹۵
۳۰-۳۴	۶۲۹۰	۳۲۱۲	۳۰۷۸	۳۹۸۰	۲۰۳۱	۱۹۴۹	۲۳۱۰	۱۱۸۱	۱۱۲۹
۳۵-۳۹	۲۹۰۰	۱۵۰۱	۱۳۹۹	۱۷۲۵	۸۹۵	۸۳۰	۱۱۷۵	۶۰۶	۵۶۹
۴۰-۴۴	۶۵۰	۳۲۲	۳۱۸	۳۶۰	۱۸۷	۱۷۳	۲۹۰	۱۴۵	۱۴۵
۴۵-۴۹	۳۱	۱۴	۱۷	۱۵	۶	۹	۱۶	۸	۸
بیشتر از ۴۹ سال	۶	۲	۴	۲	۱	۱	۴	۱	۳
نامشخص	۵	۳	۲	۴	۲	۲	۱	۱	۰

سائنامه آمارهای جمعیتی سازمان ثبت احوال کشور - سال ۱۳۹۱

ولادت

۳-۳۱ - ولادت جاری ثبت شده برحسب جنس در نقاط شهری و روستایی به تفکیک گروه سنی مادران

یزد

روستایی			شهری			کل اسناد جاری			گروه سنی و سال
زن	مرد	جمع	زن	مرد	جمع	زن	مرد	جمع	
۱۱۳۷	۱۱۵۲	۲۲۸۹	۹۰۰۲	۹۴۶۰	۱۸۴۶۲	۱۰۱۳۹	۱۰۶۱۲	۲۰۷۵۱	۱۳۸۸
۱۱۷۴	۱۱۹۲	۲۳۶۶	۹۴۱۴	۹۸۰۰	۱۹۲۱۴	۱۰۵۸۸	۱۰۹۹۲	۲۱۵۸۰	۱۳۸۹
۹۲۶	۹۷۷	۱۹۰۳	۹۷۵۳	۱۰۲۱۴	۱۹۹۶۷	۱۰۶۷۹	۱۱۱۹۱	۲۱۸۷۰	۱۳۹۰
۹۰۴	۸۷۱	۱۷۷۵	۱۰۴۳۱	۱۰۷۵۳	۲۱۱۸۴	۱۱۳۳۵	۱۱۶۲۴	۲۲۹۵۹	۱۳۹۱
۲	۰	۲	۹	۵	۱۴	۱۱	۵	۱۶	کمتر از ۱۵ سال
۶۸	۷۲	۱۴۰	۶۴۱	۶۵۵	۱۲۹۶	۷۰۹	۷۲۷	۱۴۳۶	۱۵-۱۹
۲۵۵	۲۴۲	۴۹۷	۲۹۴۶	۳۰۰۸	۵۹۵۴	۳۲۰۱	۳۲۵۰	۶۴۵۱	۲۰-۲۴
۲۸۴	۲۶۲	۵۴۶	۳۷۳۱	۳۸۳۶	۷۵۶۷	۴۰۱۵	۴۰۹۸	۸۱۱۳	۲۵-۲۹
۱۹۰	۱۸۷	۳۷۷	۲۱۶۹	۲۲۵۷	۴۴۲۶	۲۳۵۹	۲۴۴۴	۴۸۰۳	۳۰-۳۴
۹۱	۹۳	۱۸۴	۷۷۳	۸۱۷	۱۵۹۰	۸۶۴	۹۱۰	۱۷۷۴	۳۵-۳۹
۱۲	۱۳	۲۵	۱۴۴	۱۶۱	۳۰۵	۱۵۶	۱۷۴	۳۳۰	۴۰-۴۴
۱	۲	۳	۵	۸	۱۳	۶	۱۰	۱۶	۴۵-۴۹
۰	۰	۰	۰	۰	۰	۰	۰	۰	بیشتر از ۴۹ سال
۱	۰	۱	۱۳	۶	۱۹	۱۴	۶	۲۰	نامشخص

سائنامه آمارهای جمعیتی سازمان ثبت احوال کشور - سال ۱۳۹۱

۴- ولادت ثبت شده برحسب جنس و فاصله وقوع تا ثبت آن

کل کشور

استان و سال	جمع			مهلت قانونی			خارج از مهلت قانونی نایکماه			بیشتر از ۱ ماه تا ۳ ماه		
	جمع	مرد	زن	جمع	مرد	زن	جمع	مرد	زن	جمع	مرد	زن
۱۳۸۸	۱۳۴۸۵۴۷	۶۹۲۲۶۶	۶۵۶۲۸۱	۱۱۷۴۱۵۸	۶۰۷۰۷۵	۵۶۷۰۸۳	۸۳۰۹۰	۴۱۴۹۲	۴۱۵۹۸	۴۵۱۵۳	۲۲۱۶۵	۲۲۹۸۸
۱۳۸۹	۱۳۶۳۵۴۲	۶۹۷۹۳۵	۶۶۵۶۰۷	۱۲۷۴۲۰۳	۶۵۵۵۰۷	۶۱۸۶۹۶	۳۰۵۴۸	۱۴۹۵۷	۱۵۵۹۱	۱۸۹۶۵	۹۰۳۷	۹۹۲۸
۱۳۹۰	۱۳۸۲۲۲۹	۷۰۸۳۹۵	۶۷۳۸۳۴	۱۲۹۵۶۸۹	۶۶۶۳۲۸	۶۲۹۳۶۱	۳۸۰۲۴	۱۹۰۲۰	۱۹۰۰۴	۱۸۱۱۴	۸۸۸۰	۹۲۳۴
۱۳۹۱	۱۴۲۱۶۸۹	۷۲۹۳۲۴	۶۹۲۳۶۵	۱۳۵۲۴۴۹	۶۹۵۹۴۶	۶۴۵۹۴۶	۲۹۱۵۷	۱۴۴۶۲	۱۴۶۹۵	۱۵۰۶۲	۷۲۰۹	۷۷۵۳
آذربایجان شرقی	۶۸۶۶۹	۳۵۳۰۰	۳۳۳۶۹	۶۸۱۴۲	۳۵۰۸۴	۳۳۰۵۸	۵۹	۲۶	۳۳	۴۹	۲۹	۲۰
آذربایجان غربی	۶۲۸۰۷	۳۲۲۳۷	۳۰۵۷۰	۶۰۸۶۱	۳۱۳۶۵	۲۹۴۹۶	۶۵۳	۳۴۹	۳۰۴	۳۰۹	۱۵۳	۱۵۶
اردبیل	۲۴۶۰۱	۱۲۶۳۰	۱۱۹۷۱	۲۴۱۰۲	۱۲۴۳۴	۱۱۶۶۸	۱۲۳	۵۸	۶۵	۱۲۷	۴۱	۸۶
اصفهان	۷۸۲۵۱	۳۹۹۲۹	۳۸۳۲۲	۷۵۴۷۷	۳۸۵۸۴	۳۶۸۹۳	۱۳۶۳	۶۸۲	۶۸۱	۶۳۴	۲۸۸	۳۴۶
البرز	۳۵۶۴۹	۱۸۳۰۹	۱۷۳۴۰	۳۳۹۵۲	۱۷۴۵۶	۱۶۴۹۶	۷۵۰	۳۶۹	۳۸۱	۳۷۷	۱۹۴	۱۸۳
ایلام	۱۰۲۲۱	۵۱۳۶	۵۰۸۵	۹۶۷۸	۴۸۹۵	۴۷۸۳	۱۳	۹	۴	۲۲	۱۰	۱۲
بوشهر	۲۰۱۸۱	۱۰۴۴۹	۹۷۳۲	۱۹۷۹۲	۱۰۲۶۴	۹۵۲۸	۱۴۲	۶۵	۷۷	۸۸	۳۹	۴۹
تهران	۱۷۸۸۳۲	۹۲۱۴۸	۸۶۶۸۴	۱۶۱۷۰۶	۸۳۷۲۹	۷۷۹۷۷	۹۳۸۹	۴۶۴۵	۴۷۴۴	۳۹۹۵	۱۹۴۱	۲۰۵۴
چهارمحال و بختیاری	۲۰۴۰۷	۱۰۴۸۸	۹۹۱۹	۲۰۱۴۹	۱۰۳۷۶	۹۷۷۳	۸۴	۴۱	۴۳	۷۸	۳۷	۴۱
خراسان جنوبی	۱۴۸۱۰	۷۶۷۰	۷۱۴۰	۱۴۶۹۸	۷۶۲۰	۷۰۷۸	۹	۳	۶	۱۷	۶	۱۱
خراسان رضوی	۱۳۱۶۱۲	۶۷۱۹۸	۶۴۴۱۴	۱۲۵۵۲۷	۶۴۳۱۵	۶۱۲۱۲	۲۱۶۲	۱۰۶۵	۱۰۹۷	۱۴۰۶	۶۵۹	۷۴۷
خراسان شمالی	۱۸۳۷۶	۹۴۶۴	۸۹۱۲	۱۷۷۷۵	۹۱۸۸	۸۵۸۷	۱۷۸	۸۶	۹۲	۱۲۶	۵۲	۷۴
خوزستان	۱۰۸۴۵۷	۵۵۴۱۶	۵۳۰۴۱	۱۰۵۶۲۸	۵۴۲۰۵	۵۱۴۲۳	۲۳۶	۹۸	۱۳۸	۴۶۵	۲۲۴	۲۴۱
زنجان	۱۹۵۱۵	۱۰۰۲۳	۹۶۹۲	۱۸۹۷۰	۹۷۷۸	۹۱۹۲	۲۶۶	۱۲۶	۱۴۰	۹۰	۴۶	۴۴
سمنان	۹۷۶۷	۴۹۷۰	۴۷۹۷	۹۶۳۸	۴۹۰۷	۴۷۳۱	۱۳	۶	۷	۹	۴	۵
سیستان و بلوچستان	۸۹۳۷۰	۴۵۸۵۹	۴۳۵۱۱	۷۹۵۰۷	۴۱۰۰۳	۳۸۵۰۴	۳۲۲۸	۱۵۶۰	۱۶۶۸	۱۶۳۲	۸۱۳	۸۱۹
فارس	۸۲۷۳۶	۴۲۶۱۶	۴۰۱۲۰	۷۷۸۴۷	۴۰۲۶۱	۳۷۵۸۶	۲۱۶۷	۱۰۸۸	۱۰۷۹	۱۵۶۳	۷۴۸	۸۱۵
قزوین	۲۱۱۷۷	۱۰۸۵۰	۱۰۳۲۷	۲۰۶۹۶	۱۰۶۳۸	۱۰۰۵۸	۲۲۷	۱۰۷	۱۲۰	۸۹	۴۳	۴۶
قم	۲۲۵۴۷	۱۱۵۳۱	۱۱۰۱۶	۲۱۹۱۲	۱۱۲۵۱	۱۰۶۶۱	۱۲۸	۶۶	۶۲	۹۲	۴۰	۵۲
کردستان	۲۸۰۷۴	۱۴۳۸۰	۱۳۶۹۴	۲۷۵۲۲	۱۴۱۶۳	۱۳۳۵۹	۲۰۸	۹۵	۱۱۳	۷۰	۲۹	۴۱
کرمان	۵۷۴۹۱	۲۹۵۱۷	۲۷۹۷۴	۴۷۹۱۰	۲۴۷۲۱	۲۳۱۸۹	۵۵۰۰	۲۷۷۷	۲۷۲۳	۲۸۳۲	۱۴۱۳	۱۴۱۹
کرمانشاه	۳۴۱۷۱	۱۷۶۷۶	۱۶۴۹۵	۳۳۰۳۲	۱۷۰۶۲	۱۵۹۷۰	۴۲۸	۲۲۵	۲۰۳	۱۰۷	۴۹	۵۸
کهگیلویه و بویراحمد	۱۵۸۸۲	۸۰۶۱	۷۸۲۱	۱۵۶۶۳	۷۹۶۳	۷۷۰۰	۸۱	۳۵	۴۶	۵۴	۲۴	۳۰
گلستان	۴۱۰۲۲	۲۰۹۵۶	۲۰۰۶۶	۴۰۰۳۴	۲۰۴۹۲	۱۹۵۴۲	۹۵	۴۶	۴۹	۸۲	۴۴	۳۸
گیلان	۳۲۱۹۸	۱۶۴۳۷	۱۵۷۶۱	۳۱۶۵۲	۱۶۲۰۳	۱۵۴۴۹	۴۲	۱۷	۲۵	۶۱	۳۰	۳۱
لرستان	۳۷۱۵۴	۱۹۱۷۲	۱۷۹۸۲	۳۵۸۳۷	۱۸۵۵۱	۱۷۲۸۶	۶۵۵	۳۲۰	۳۳۵	۲۴۰	۱۲۴	۱۱۶
مازندران	۴۳۹۸۵	۲۲۷۵۵	۲۱۲۳۰	۴۲۷۵۰	۲۲۱۰۸	۲۰۶۴۲	۴۵۴	۲۴۴	۲۱۰	۱۶۰	۸۶	۷۴
مرکزی	۲۱۵۵۸	۱۱۱۰۸	۱۰۴۵۰	۲۱۴۱۳	۱۱۰۵۲	۱۰۳۶۱	۱۱	۳	۸	۱۰	۶	۴
هرمزگان	۳۷۲۸۰	۱۹۱۵۶	۱۸۱۲۴	۳۶۴۲۱	۱۸۷۲۹	۱۷۶۹۲	۲۷۷	۱۵۲	۱۲۵	۱۶۵	۷۸	۸۷
همدان	۳۱۳۸۸	۱۶۰۰۸	۱۵۳۸۰	۳۰۹۰۶	۱۵۷۸۰	۱۵۱۲۶	۱۸۳	۸۲	۱۰۱	۹۲	۵۰	۴۲
یزد	۲۳۵۰۱	۱۱۸۷۵	۱۱۶۲۶	۲۳۲۵۲	۱۱۷۶۹	۱۱۴۸۳	۳۳	۱۷	۱۶	۲۱	۹	۱۲





سائنامه آمارهای جمعیتی سازمان ثبت احوال کشور - سال ۱۳۹۱

ولادت

۴- ولادت ثبت شده بر حسب جنس و فاصله وقوع تا ثبت آن (ادامه)

کل کشور

استان و سال	بیشتر از ۳ ماه تا ۶ ماه			بیشتر از ۶ ماه تا یکسال			بیشتر از یکسال			نامشخص		
	جمع	مرد	زن	جمع	مرد	زن	جمع	مرد	زن	جمع	مرد	زن
۱۳۸۸	۱۲۰۴۷	۵۸۲۷	۶۲۲۰	۸۷۵۵	۴۲۲۶	۴۵۲۹	۲۵۳۲۴	۱۱۴۶۸	۱۳۸۵۶	۲۰	۱۳	۷
۱۳۸۹	۶۲۸۹	۳۰۳۰	۳۲۵۹	۵۹۹۱	۲۸۳۹	۳۱۵۲	۲۷۵۴۶	۱۲۵۶۵	۱۴۹۸۱	۰	۰	۰
۱۳۹۰	۴۴۴۷	۲۲۱۱	۲۲۳۶	۵۲۸۵	۳۵۳۹	۱۷۴۶	۲۲۵۱۶	۱۰۲۱۰	۱۲۳۰۶	۰	۰	۰
۱۳۹۱	۳۹۷۱	۱۹۸۴	۱۹۸۷	۲۹۸۹	۱۵۱۵	۱۴۷۴	۱۸۰۶۱	۸۱۰۸	۹۹۵۳	۰	۰	۰
آذربایجان شرقی	۲۳	۱۲	۱۱	۱۳	۹	۴	۳۸۳	۱۴۰	۲۴۳	۰	۰	۰
آذربایجان غربی	۶۵	۳۴	۳۱	۶۷	۳۷	۳۰	۸۵۲	۲۹۹	۵۵۳	۰	۰	۰
اردبیل	۴۹	۲۳	۲۶	۳۱	۱۶	۱۵	۱۶۹	۵۸	۱۱۱	۰	۰	۰
اصفهان	۱۴۹	۸۳	۶۶	۱۲۳	۶۰	۶۳	۵۰۵	۲۳۲	۲۷۳	۰	۰	۰
البرز	۱۲۱	۵۹	۶۲	۷۷	۳۸	۳۹	۳۷۲	۱۹۳	۱۷۹	۰	۰	۰
ایلام	۵	۱	۴	۵	۴	۱	۴۹۸	۲۱۷	۲۸۱	۰	۰	۰
بوشهر	۲۵	۱۴	۱۱	۲۶	۱۵	۱۱	۱۰۸	۵۲	۵۶	۰	۰	۰
تهران	۱۰۳۸	۵۱۶	۵۲۲	۶۶۲	۳۳۴	۳۲۸	۲۰۴۲	۹۸۳	۱۰۵۹	۰	۰	۰
چهارمحال و بختیاری	۱۷	۷	۱۰	۱۳	۷	۶	۶۶	۲۰	۴۶	۰	۰	۰
خراسان جنوبی	۶	۳	۳	۸	۳	۵	۷۲	۳۵	۳۷	۰	۰	۰
خراسان رضوی	۳۸۶	۱۹۳	۱۹۳	۳۵۶	۱۸۴	۱۷۲	۱۷۷۵	۷۸۲	۹۹۳	۰	۰	۰
خراسان شمالی	۴۳	۲۲	۲۱	۴۴	۲۱	۲۳	۲۱۰	۹۵	۱۱۵	۰	۰	۰
خوزستان	۲۲۷	۱۱۷	۱۱۰	۱۴۹	۷۱	۷۸	۱۷۵۲	۷۰۱	۱۰۵۱	۰	۰	۰
زنجان	۲۰	۱۰	۱۰	۱۰	۶	۴	۱۵۹	۵۷	۱۰۲	۰	۰	۰
سمنان	۳	۱	۲	۱۱	۷	۴	۹۳	۴۵	۴۸	۰	۰	۰
سیستان و بلوچستان	۵۶۷	۲۹۲	۲۷۵	۴۴۹	۲۲۸	۲۲۱	۳۹۸۷	۱۹۶۳	۲۰۲۴	۰	۰	۰
فارس	۳۰۸	۱۵۰	۱۵۸	۱۳۷	۶۸	۶۹	۷۱۴	۳۰۱	۴۱۳	۰	۰	۰
قزوین	۲۳	۷	۱۶	۲۴	۱۱	۱۳	۱۱۸	۴۴	۷۴	۰	۰	۰
قم	۳۲	۱۴	۱۸	۳۳	۱۸	۱۵	۳۵۰	۱۴۲	۲۰۸	۰	۰	۰
کردستان	۲۴	۱۳	۱۱	۳۲	۱۹	۱۳	۲۱۸	۶۱	۱۵۷	۰	۰	۰
کرمان	۴۹۶	۲۴۰	۲۵۶	۳۲۴	۱۵۱	۱۷۳	۴۲۹	۲۱۵	۲۱۴	۰	۰	۰
کرمانشاه	۲۷	۱۵	۱۲	۳۸	۲۲	۱۶	۵۳۹	۳۰۳	۲۳۶	۰	۰	۰
کهگیلویه و بویراحمد	۲۲	۱۴	۸	۱۰	۴	۶	۵۲	۲۱	۳۱	۰	۰	۰
گلستان	۴۷	۲۴	۲۳	۵۵	۲۳	۳۲	۷۰۹	۳۲۷	۳۸۲	۰	۰	۰
گیلان	۳۹	۱۸	۲۱	۵۹	۳۳	۲۶	۳۴۵	۱۳۶	۲۰۹	۰	۰	۰
لرستان	۴۵	۱۷	۲۸	۴۰	۲۲	۱۸	۳۳۷	۱۳۸	۱۹۹	۰	۰	۰
مازندران	۵۲	۳۲	۲۰	۷۷	۴۷	۳۰	۴۹۲	۲۳۸	۲۵۴	۰	۰	۰
مرکزی	۵	۴	۱	۱۷	۵	۱۲	۱۰۲	۳۸	۶۴	۰	۰	۰
هرمزگان	۷۲	۳۴	۳۸	۵۷	۳۰	۲۷	۲۸۸	۱۳۳	۱۵۵	۰	۰	۰
همدان	۲۷	۱۳	۱۴	۱۷	۱۱	۶	۱۶۳	۷۲	۹۱	۰	۰	۰
یزد	۸	۲	۶	۲۵	۱۱	۱۴	۱۶۲	۶۷	۹۵	۰	۰	۰

سائنامه آمارهای جمعیتی سازمان ثبت احوال کشور - سال ۱۳۹۱

۴-۱- ولادت ثبت شده برحسب جنس و فاصله وقوع تا ثبت آن

آذربایجان شرقی

استان و سال	جمع			مهلت قانونی			خارج از مهلت قانونی تا یکماه			بیشتر از ۱ ماه تا ۳ ماه		
	زن	مرد	جمع	زن	مرد	جمع	زن	مرد	جمع	زن	مرد	جمع
۱۳۸۸	۳۲۸۳۵	۳۴۸۴۸	۶۷۶۸۳	۳۲۰۸۵	۳۴۲۴۲	۶۶۳۲۷	۱۷۰	۱۶۰	۳۳۰	۱۹۷	۱۰۵	۹۲
۱۳۸۹	۳۲۸۶۹	۳۴۸۶۵	۶۷۷۳۴	۳۲۳۷۱	۳۴۵۲۰	۶۶۸۹۱	۴۷	۳۳	۸۰	۸۱	۴۸	۳۳
۱۳۹۰	۳۲۶۸۹	۳۵۱۵۳	۶۷۸۴۲	۳۲۳۳۸	۳۴۹۰۳	۶۷۲۴۱	۶۴	۴۸	۱۱۲	۷۵	۴۱	۳۴
۱۳۹۱	۳۲۳۶۹	۳۵۳۰۰	۶۸۶۶۹	۳۲۰۵۸	۳۵۰۸۴	۶۸۱۴۲	۳۳	۲۶	۵۹	۴۹	۲۹	۲۰
اسکو	۶۱۹	۶۰۰	۱۲۱۹	۵۹۹	۶۱۹	۱۲۱۸	۰	۰	۰	۰	۰	۰
اهر	۱۵۳۰	۱۶۱۸	۳۱۴۸	۱۶۰۶	۳۱۰۹	۳۱۰۹	۱	۰	۱	۱	۱	۰
آذرشهر	۸۷۵	۸۷۱	۱۷۴۶	۸۶۵	۱۷۳۶	۱۷۳۶	۲	۲	۴	۳	۲	۱
بستان آباد	۱۰۵۶	۱۱۰۱	۲۱۵۷	۱۰۹۳	۲۱۳۴	۲۱۳۴	۲	۰	۲	۲	۰	۲
بناب	۱۳۱۴	۱۴۰۰	۲۷۱۴	۱۳۹۱	۲۷۰۰	۲۷۰۰	۱	۰	۱	۰	۰	۰
تبریز	۱۴۷۲۴	۱۵۶۹۴	۳۰۴۱۸	۱۵۶۱۳	۳۰۲۲۷	۳۰۲۲۷	۱۴	۲۹	۴۳	۲۷	۱۷	۱۰
جلفا	۴۶۲	۴۴۲	۹۰۴	۴۳۷	۸۹۰	۸۹۰	۲	۶	۸	۲	۲	۰
چاراویماق	۳۴۷	۳۸۳	۷۳۰	۳۸۰	۷۱۹	۷۱۹	۱	۱	۲	۰	۰	۰
سراب	۱۲۲۲	۱۳۱۱	۲۵۳۳	۱۳۰۹	۲۵۲۰	۲۵۲۰	۱	۱	۲	۱	۱	۰
شبهسار	۱۰۷۵	۱۰۳۱	۲۱۰۶	۱۰۱۹	۲۰۸۹	۲۰۸۹	۲	۲	۴	۲	۲	۰
عجب شیر	۶۱۷	۶۷۷	۱۲۹۴	۶۷۴	۱۲۸۶	۱۲۸۶	۰	۰	۰	۰	۰	۰
کلبر	۶۸۱	۷۳۴	۱۴۱۵	۷۲۴	۱۳۸۵	۱۳۸۵	۳	۷	۱۰	۴	۱	۳
مراغه	۲۲۷۴	۲۳۴۷	۴۶۲۱	۲۳۳۶	۴۵۹۴	۴۵۹۴	۱	۱	۲	۱	۰	۱
موند	۲۱۹۳	۲۳۴۱	۴۵۳۴	۲۳۳۴	۴۵۱۵	۴۵۱۵	۰	۰	۰	۱	۰	۱
ملکان	۱۰۵۴	۱۱۷۱	۲۲۲۵	۱۱۵۷	۲۱۹۲	۲۱۹۲	۲	۲	۴	۱	۰	۱
میانه	۱۶۲۴	۱۸۰۴	۳۴۲۸	۱۷۹۴	۳۳۹۸	۳۳۹۸	۱	۱	۲	۲	۲	۰
هریس	۷۶۰	۷۷۲	۱۵۳۲	۷۶۶	۱۵۱۵	۱۵۱۵	۰	۰	۰	۰	۰	۰
هشترود	۵۴۵	۵۸۵	۱۱۳۰	۵۷۲	۱۱۰۶	۱۱۰۶	۱	۱	۲	۱	۱	۰
ورزقان	۳۹۷	۴۱۸	۸۱۵	۴۱۵	۸۰۹	۸۰۹	۰	۰	۰	۱	۰	۱



سائنامه آمارهای جمعیتی سازمان ثبت احوال کشور - سال ۱۳۹۱

۴-۱- ولادت ثبت شده برحسب جنس و فاصله وقوع تا ثبت آن (ادامه)

آذربایجان شرقی

نامشخص			بیشتر از یکسال			بیشتر از ۶ ماه تا یکسال			بیشتر از ۳ ماه تا ۶ ماه			استان و سال
زن	مرد	جمع	زن	مرد	جمع	زن	مرد	جمع	زن	مرد	جمع	
۰	۲	۲	۴۱۴	۲۷۸	۶۹۲	۳۵	۲۸	۶۳	۳۹	۳۳	۷۲	۱۳۸۸
۰	۰	۰	۳۷۴	۲۱۹	۵۹۳	۱۹	۲۰	۳۹	۲۵	۲۵	۵۰	۱۳۸۹
۰	۰	۰	۲۳۱	۱۴۶	۳۷۷	۱۱	۸	۱۹	۱۱	۷	۱۸	۱۳۹۰
۰	۰	۰	۲۴۳	۱۴۰	۳۸۳	۴	۹	۱۳	۱۱	۱۲	۲۳	۱۳۹۱
۰	۰	۰	۰	۱	۱	۰	۰	۰	۰	۰	۰	اسکو
۰	۰	۰	۲۵	۱۰	۳۵	۰	۰	۰	۱	۱	۲	اهر
۰	۰	۰	۱	۱	۲	۰	۰	۰	۰	۱	۱	آذرشهر
۰	۰	۰	۱۱	۸	۱۹	۰	۰	۰	۰	۰	۰	بستان آباد
۰	۰	۰	۴	۸	۱۲	۰	۰	۰	۰	۱	۱	بناب
۰	۰	۰	۷۶	۳۹	۱۱۵	۱	۵	۶	۸	۶	۱۴	تبریز
۰	۰	۰	۵	۱	۶	۰	۰	۰	۰	۰	۰	جلفا
۰	۰	۰	۸	۲	۱۰	۰	۰	۰	۰	۰	۰	چاراویماق
۰	۰	۰	۹	۱	۱۰	۱	۰	۱	۰	۰	۰	سراب
۰	۰	۰	۵	۶	۱۱	۰	۱	۱	۰	۱	۱	شبهسبز
۰	۰	۰	۵	۳	۸	۰	۰	۰	۰	۰	۰	عجب شیر
۰	۰	۰	۱۲	۶	۱۸	۰	۰	۰	۱	۰	۱	کلبر
۰	۰	۰	۱۴	۹	۲۳	۰	۲	۲	۰	۰	۰	مراغه
۰	۰	۰	۱۱	۶	۱۷	۰	۰	۰	۰	۱	۱	مرند
۰	۰	۰	۱۵	۱۴	۲۹	۱	۰	۱	۰	۰	۰	ملکان
۰	۰	۰	۱۹	۶	۲۵	۰	۱	۱	۱	۰	۱	میانه
۰	۰	۰	۱۱	۶	۱۷	۰	۰	۰	۰	۰	۰	هریس
۰	۰	۰	۱۰	۱۰	۲۰	۱	۰	۱	۰	۱	۱	هشترود
۰	۰	۰	۲	۳	۵	۰	۰	۰	۰	۰	۰	ورزقان

سائنامه آمارهای جمعیتی سازمان ثبت احوال کشور - سال ۱۳۹۱

۴-۲- ولادت ثبت شده برحسب جنس و فاصله وقوع تا ثبت آن

آذربایجان غربی

استان و سال	جمع			مهلت قانونی			خارج از مهلت قانونی نایکماه			بیشتر از ۱ ماه تا ۳ ماه		
	جمع	مرد	زن	جمع	مرد	زن	جمع	مرد	زن	جمع	مرد	زن
۱۳۸۸	۶۲۱۷۰	۳۱۸۲۳	۳۰۳۴۷	۵۸۵۷۰	۳۰۱۷۹	۲۸۳۹۱	۱۲۳۲	۶۳۰	۶۰۲	۸۸۵	۴۲۷	۴۵۸
۱۳۸۹	۶۲۳۹۴	۳۱۸۸۶	۳۰۵۰۸	۶۰۵۲۴	۳۱۱۲۶	۲۹۳۹۸	۲۵۳	۱۲۰	۱۳۳	۲۹۹	۱۴۱	۱۵۸
۱۳۹۰	۶۲۲۸۹	۳۱۸۸۷	۳۰۴۰۲	۶۰۵۰۲	۳۱۱۳۷	۲۹۳۶۵	۴۳۵	۲۲۶	۲۰۹	۲۲۰	۱۱۶	۱۰۴
۱۳۹۱	۶۲۸۰۷	۳۲۲۳۷	۳۰۵۷۰	۶۰۸۶۱	۳۱۳۶۵	۲۹۴۹۶	۶۵۳	۳۴۹	۳۰۴	۳۰۹	۱۵۳	۱۵۶
ارومیه	۱۸۷۷۴	۹۶۴۷	۹۱۲۷	۱۷۵۵۶	۹۰۴۴	۸۵۱۲	۶۰۴	۳۲۱	۲۸۳	۲۶۰	۱۳۵	۱۳۵
اشنویه	۱۵۴۴	۷۷۰	۷۷۴	۱۴۹۹	۷۵۳	۷۴۶	۰	۰	۰	۱	۰	۱
بوکان	۴۳۲۷	۲۲۲۳	۲۱۰۴	۴۲۵۵	۲۱۹۷	۲۰۵۸	۹	۵	۴	۳	۱	۲
پلدشت	۱۰۷۱	۵۵۷	۵۱۴	۱۰۶۰	۵۵۰	۵۱۰	۲	۲	۰	۲	۱	۱
پیرانشهر	۳۲۳۲	۱۶۲۲	۱۶۱۰	۳۱۱۵	۱۵۹۲	۱۵۲۳	۱	۱	۰	۲	۱	۱
نکاب	۱۴۹۱	۷۵۶	۷۳۵	۱۴۷۹	۷۵۱	۷۲۸	۴	۲	۲	۰	۰	۰
چالدران	۱۰۳۳	۵۲۶	۵۰۷	۱۰۲۵	۵۲۴	۵۰۱	۰	۰	۰	۰	۰	۰
چابپاره	۱۰۵۷	۵۴۴	۵۱۳	۱۰۴۷	۵۳۸	۵۰۹	۱	۱	۰	۰	۰	۰
خوی	۶۷۸۷	۳۴۶۸	۳۳۱۹	۶۷۰۹	۳۴۳۲	۳۲۷۷	۱۲	۶	۶	۱۶	۸	۸
سردشت	۲۴۸۶	۱۳۰۹	۱۱۷۷	۲۴۲۴	۱۲۹۰	۱۱۳۴	۰	۰	۰	۰	۰	۰
سلماس	۳۹۲۸	۲۰۰۵	۱۹۲۳	۳۸۳۰	۱۹۶۶	۱۸۶۴	۵	۳	۲	۴	۱	۳
شاهین دژ	۱۷۵۰	۹۳۵	۸۱۵	۱۷۴۱	۹۳۰	۸۱۱	۰	۰	۰	۰	۰	۰
شوط	۱۲۸۷	۶۷۸	۶۰۹	۱۲۸۲	۶۷۴	۶۰۸	۰	۰	۰	۰	۰	۰
ماکو	۲۲۱۷	۱۱۲۴	۱۰۹۳	۲۲۰۶	۱۱۲۰	۱۰۸۶	۱	۱	۰	۰	۰	۰
مهاباد	۴۲۶۴	۲۱۸۵	۲۰۷۹	۴۲۱۸	۲۱۷۵	۲۰۴۳	۰	۰	۰	۰	۰	۰
میاندوآب	۵۰۲۳	۲۶۰۴	۲۴۱۹	۴۹۴۸	۲۵۷۸	۲۳۷۰	۱۲	۷	۵	۱۹	۵	۱۴
نقده	۲۵۳۶	۱۲۸۴	۱۲۵۲	۲۴۶۷	۱۲۵۱	۱۲۱۶	۲	۰	۲	۲	۱	۱



۴-۳- ولادت ثبت شده برحسب جنس و فاصله وقوع تا ثبت آن

اردبیل

استان و سال	جمع			مهلت قانونی			خارج از مهلت قانونی نایکماه			بیشتر از ۱ ماه تا ۳ ماه		
	جمع	مرد	زن	جمع	مرد	زن	جمع	مرد	زن	جمع	مرد	زن
۱۳۸۸	۲۳۶۵۷	۱۲۴۰۵	۱۱۲۵۲	۲۲۳۳۹	۱۱۷۶۷	۱۰۵۷۲	۵۲۳	۲۶۷	۲۵۶	۴۰۰	۲۰۳	۱۹۷
۱۳۸۹	۲۳۹۸۵	۱۲۳۱۱	۱۱۶۷۴	۲۳۱۴۵	۱۱۹۵۶	۱۱۱۸۹	۱۵۰	۶۹	۸۱	۱۵۰	۶۵	۸۵
۱۳۹۰	۲۳۹۰۸	۱۲۳۹۵	۱۱۵۱۳	۲۳۱۴۲	۱۲۰۷۳	۱۱۰۶۹	۲۲۲	۱۰۵	۱۱۷	۲۱۵	۹۲	۱۲۳
۱۳۹۱	۲۴۶۰۱	۱۲۶۳۰	۱۱۹۷۱	۲۴۱۰۲	۱۲۴۳۴	۱۱۶۶۸	۱۲۳	۵۸	۶۵	۱۲۷	۴۱	۸۶
اردبیل	۱۲۴۴۳	۶۳۴۱	۶۰۰۲	۱۲۰۸۰	۶۲۲۸	۵۸۵۲	۹۳	۴۴	۴۹	۶۳	۲۵	۳۸
بيله سوار	۸۲۸	۴۳۱	۳۹۷	۸۱۴	۴۲۸	۳۸۶	۳	۳	۰	۷	۰	۷
پارس آباد	۳۷۱۸	۱۹۰۸	۱۸۱۰	۳۶۵۸	۱۸۸۶	۱۷۷۲	۳	۲	۱	۱۵	۵	۱۰
خلخال	۱۵۴۸	۸۱۵	۷۳۳	۱۵۲۸	۸۰۶	۷۲۲	۵	۱	۴	۳	۲	۱
سرعین	۱۷۸	۸۷	۹۱	۱۷۱	۸۶	۸۵	۱	۰	۱	۳	۰	۳
کونر	۴۰۳	۲۰۰	۲۰۳	۳۹۸	۱۹۷	۲۰۱	۱	۰	۱	۰	۰	۰
گرمی	۱۵۰۷	۷۶۲	۷۴۵	۱۴۷۱	۷۴۸	۷۲۳	۳	۳	۰	۱۰	۳	۷
مشگین شهر	۳۳۲۸	۱۷۲۸	۱۶۰۰	۳۲۶۴	۱۷۰۸	۱۵۵۶	۸	۳	۵	۱۹	۳	۱۶
نمین	۴۹۰	۲۲۴	۲۶۶	۴۷۲	۲۱۸	۲۵۴	۵	۱	۴	۴	۱	۳
نیر	۲۵۸	۱۳۴	۱۲۴	۲۴۶	۱۲۹	۱۱۷	۱	۱	۰	۳	۲	۱



سائنامه آمارهای جمعیتی سازمان ثبت احوال کشور - سال ۱۳۹۱

۴-۲- ولادت ثبت شده بر حسب جنس و فاصله وقوع تا ثبت آن (ادامه)

آذربایجان غربی

استان و سال	بیشتر از ۳ ماه تا ۶ ماه			بیشتر از ۶ ماه تا یکسال			بیشتر از یکسال			نامشخص		
	جمع	مرد	زن	جمع	مرد	زن	جمع	مرد	زن	جمع	مرد	زن
۱۳۸۸	۲۴۶	۱۱۷	۱۲۹	۱۲۸	۶۰	۶۸	۱۱۰۹	۴۱۰	۶۹۹	۰	۰	۰
۱۳۸۹	۱۰۵	۳۷	۶۸	۱۱۲	۶۲	۵۰	۱۱۰۱	۴۰۰	۷۰۱	۰	۰	۰
۱۳۹۰	۹۲	۳۷	۵۵	۶۱	۳۵	۲۶	۹۷۹	۳۳۶	۶۴۳	۰	۰	۰
۱۳۹۱	۶۵	۳۴	۳۱	۶۷	۳۷	۳۰	۸۵۲	۲۹۹	۵۵۳	۰	۰	۰
ارومیه	۵۴	۲۸	۲۶	۳۹	۲۱	۱۸	۲۶۱	۹۸	۱۶۳	۰	۰	۰
اشنویه	۰	۰	۰	۳	۲	۱	۴۱	۱۵	۲۶	۰	۰	۰
بوکان	۲	۲	۱	۷	۶	۱	۵۰	۱۲	۳۸	۰	۰	۰
پلدشت	۰	۰	۰	۰	۰	۰	۷	۴	۳	۰	۰	۰
پیرانشهر	۰	۰	۰	۰	۰	۰	۱۱۴	۲۸	۸۶	۰	۰	۰
تکاب	۳	۲	۱	۰	۰	۰	۵	۱	۴	۰	۰	۰
چالدران	۰	۰	۰	۰	۰	۰	۸	۲	۶	۰	۰	۰
چاپاره	۰	۰	۰	۱	۱	۰	۸	۴	۴	۰	۰	۰
خوی	۰	۰	۰	۸	۲	۶	۴۲	۲۰	۲۲	۰	۰	۰
سردشت	۰	۰	۰	۱	۱	۰	۶۱	۱۸	۴۳	۰	۰	۰
سلماس	۰	۰	۰	۲	۱	۱	۸۷	۳۴	۵۳	۰	۰	۰
شاهین دژ	۰	۰	۰	۰	۰	۰	۹	۵	۴	۰	۰	۰
شوط	۰	۰	۰	۰	۰	۰	۵	۴	۱	۰	۰	۰
ماکو	۰	۰	۰	۰	۰	۰	۱۰	۳	۷	۰	۰	۰
مهاباد	۲	۱	۱	۱	۰	۱	۴۳	۹	۳۴	۰	۰	۰
میاندوآب	۳	۱	۲	۵	۳	۲	۳۶	۱۰	۲۶	۰	۰	۰
نقده	۰	۰	۰	۰	۰	۰	۶۵	۳۲	۳۳	۰	۰	۰

۴-۳- ولادت ثبت شده بر حسب جنس و فاصله وقوع تا ثبت آن (ادامه)

اردبیل

استان و سال	بیشتر از ۳ ماه تا ۶ ماه			بیشتر از ۶ ماه تا یکسال			بیشتر از یکسال			نامشخص		
	جمع	مرد	زن	جمع	مرد	زن	جمع	مرد	زن	جمع	مرد	زن
۱۳۸۸	۱۰۶	۴۵	۶۱	۷۹	۳۲	۴۷	۲۰۸	۹۰	۱۱۸	۲	۱	۱
۱۳۸۹	۷۹	۳۰	۴۹	۶۹	۳۲	۳۷	۳۹۲	۱۵۹	۲۳۳	۰	۰	۰
۱۳۹۰	۶۵	۲۷	۳۸	۲۶	۹	۱۷	۲۳۸	۸۹	۱۴۹	۰	۰	۰
۱۳۹۱	۴۹	۲۳	۲۶	۳۱	۱۶	۱۵	۱۶۹	۵۸	۱۱۱	۰	۰	۰
اردبیل	۲۶	۱۵	۱۱	۱۹	۹	۱۰	۶۲	۲۰	۴۲	۰	۰	۰
بيله سوار	۰	۰	۰	۰	۰	۰	۴	۰	۴	۰	۰	۰
پارس آباد	۵	۱	۴	۴	۱	۳	۳۳	۱۳	۲۰	۰	۰	۰
خلخال	۰	۰	۰	۲	۱	۱	۱۰	۵	۵	۰	۰	۰
سرعین	۲	۱	۱	۰	۰	۰	۱	۰	۱	۰	۰	۰
کوثر	۰	۰	۰	۰	۰	۰	۴	۳	۱	۰	۰	۰
گرمی	۱	۰	۱	۳	۳	۰	۱۹	۵	۱۴	۰	۰	۰
مشگین شهر	۱۴	۵	۹	۲	۱	۱	۲۱	۸	۱۳	۰	۰	۰
نمین	۱	۱	۰	۱	۱	۰	۷	۲	۵	۰	۰	۰
نیر	۰	۰	۰	۰	۰	۰	۸	۲	۶	۰	۰	۰

سائمه آمارهای جمعیتی سازمان ثبت احوال کشور - سال ۱۳۹۱

۴-۴- ولادت ثبت شده بر حسب جنس و فاصله وقوع تا ثبت آن

اصفهان

استان و سال	جمع			مهلت قانونی			خارج از مهلت قانونی تا یکماه			بیشتر از ۱ ماه تا ۳ ماه		
	زن	مرد	جمع	زن	مرد	جمع	زن	مرد	جمع	زن	مرد	جمع
۱۳۸۸	۳۵۵۳۷	۳۸۰۵۴	۷۳۵۹۱	۳۰۱۶۹	۳۲۷۹۵	۶۲۹۶۴	۳۲۰۰	۳۱۶۸	۶۳۶۸	۱۳۰۹	۱۳۸۴	۲۶۹۳
۱۳۸۹	۳۶۰۴۹	۳۷۷۲۲	۷۳۷۷۱	۳۴۶۶۵	۳۵۵۷۴	۶۹۲۳۹	۱۲۵۷	۱۱۵۷	۲۴۱۴	۵۲۰	۴۹۱	۱۰۱۱
۱۳۹۰	۳۶۵۷۳	۳۸۶۱۲	۷۵۱۸۵	۳۴۸۹۱	۳۶۱۴۴	۷۰۰۳۵	۱۶۰۱	۱۵۶۳	۳۱۶۴	۵۹۴	۵۳۷	۱۱۳۱
۱۳۹۱	۳۸۳۲۲	۳۹۹۲۹	۷۸۲۵۱	۳۶۸۹۳	۳۸۵۸۴	۷۵۴۷۷	۶۸۱	۶۸۲	۱۳۶۳	۳۴۶	۲۸۸	۶۳۴
اردستان	۲۹۸	۳۰۰	۵۹۸	۲۹۳	۲۹۳	۵۸۸	۱	۲	۳	۰	۲	۲
اصفهان	۱۷۲۳۷	۱۷۵۷۲	۳۴۸۰۹	۱۶۸۱۷	۱۶۸۷۷	۳۳۳۵۹	۳۴۳	۳۳۵	۶۷۸	۱۶۱	۱۴۴	۳۰۵
آران و بیدگل	۸۲۷	۷۹۸	۱۶۲۵	۷۶۷	۷۹۰	۱۵۵۷	۲۶	۲۶	۵۲	۹	۳	۱۲
برخوار	۸۸۳	۹۱۲	۱۷۹۵	۸۸۶	۸۶۱	۱۷۴۷	۹	۶	۱۵	۴	۶	۱۰
تیران و کرون	۶۷۳	۶۹۶	۱۳۶۹	۶۷۶	۶۵۵	۱۳۳۱	۱۰	۱۴	۲۴	۵	۲	۷
چادگان	۳۱۴	۳۶۰	۶۷۴	۳۵۲	۳۱۱	۶۶۳	۳	۵	۸	۰	۰	۰
خمینی شهر	۲۲۰۷	۲۳۱۱	۴۵۱۸	۲۲۳۲	۲۱۳۲	۴۳۶۴	۱۸	۳۱	۴۹	۴۰	۲۷	۶۷
خوانسار	۲۰۴	۲۱۶	۴۲۰	۲۱۶	۲۰۳	۴۱۹	۰	۰	۰	۰	۰	۰
خور و بیابانک	۱۴۲	۱۵۳	۲۹۵	۱۴۹	۱۳۶	۲۸۵	۴	۳	۷	۱	۱	۲
دهقان	۲۷۵	۲۹۹	۵۷۴	۲۹۰	۲۶۶	۵۵۶	۵	۵	۱۰	۲	۱	۳
سمیرم	۵۲۰	۵۷۴	۱۰۹۴	۵۶۹	۵۰۶	۱۰۷۵	۴	۲	۶	۱	۲	۳
شاهین شهر و میمه	۱۲۵۱	۱۳۴۹	۲۶۰۰	۱۳۲۰	۱۲۲۵	۲۵۴۵	۱۴	۱۲	۲۶	۲	۴	۶
شهرضا	۱۲۵۰	۱۱۶۰	۲۴۱۰	۱۲۳۰	۱۱۳۸	۲۳۶۸	۶	۴	۱۰	۸	۹	۱۷
فریدن	۶۵۱	۶۵۶	۱۳۰۷	۶۵۴	۶۴۵	۱۲۹۹	۱	۰	۱	۲	۱	۳
فریدونشهر	۳۷۸	۳۹۸	۷۷۶	۳۸۷	۳۷۰	۷۵۷	۱	۵	۶	۰	۱	۱
فلورجان	۱۸۸۰	۱۹۸۲	۳۸۶۲	۱۸۹۵	۱۷۸۸	۳۶۸۳	۵۸	۵۵	۱۱۳	۲۵	۱۴	۳۹
کاشان	۲۴۹۲	۲۷۷۲	۵۲۶۴	۲۶۷۳	۲۳۹۲	۵۰۶۵	۶۲	۶۸	۱۳۰	۱۶	۱۸	۳۴
کلیایگان	۶۵۳	۷۲۳	۱۳۷۶	۷۱۲	۶۴۹	۱۳۶۱	۱	۵	۶	۲	۲	۴
لنجان	۱۸۰۶	۱۹۱۲	۳۷۱۸	۱۸۵۱	۱۷۳۵	۳۵۸۶	۴۲	۳۷	۷۹	۱۷	۱۳	۳۰
مبارکه	۱۱۲۰	۱۰۹۴	۲۲۱۴	۱۰۶۱	۱۰۸۱	۲۱۴۲	۲۰	۲۱	۴۱	۱۷	۸	۲۵
نائین	۲۸۳	۳۱۱	۵۹۴	۳۰۵	۲۷۹	۵۸۴	۱	۱	۲	۱	۱	۲
نجف آباد	۲۷۵۷	۲۹۶۷	۵۷۲۴	۲۸۷۴	۲۶۵۲	۵۵۲۶	۴۹	۴۱	۹۰	۳۰	۲۶	۵۶
نطنز	۳۱۱	۳۲۴	۶۳۵	۳۱۵	۳۰۲	۶۱۷	۳	۴	۷	۳	۳	۶



سائنامه آمارهای جمعیتی سازمان ثبت احوال کشور - سال ۱۳۹۱

۴-۴- ولادت ثبت شده برحسب جنس و فاصله وقوع تا ثبت آن (ادامه)

اصفهان

استان و سال	بیشتر از ۳ ماه تا ۶ ماه			بیشتر از ۶ ماه تا یکسال			بیشتر از یکسال			نامشخص		
	جمع	مرد	زن	جمع	مرد	زن	جمع	مرد	زن	جمع	مرد	زن
۱۳۸۸	۵۷۰	۲۵۹	۳۱۱	۳۷۰	۱۸۵	۱۸۵	۶۲۶	۲۶۳	۳۶۳	۰	۰	۰
۱۳۸۹	۲۵۸	۱۳۱	۱۲۷	۱۹۴	۹۲	۱۰۲	۶۵۵	۲۷۷	۳۷۸	۰	۰	۰
۱۳۹۰	۱۷۰	۸۵	۸۵	۱۵۷	۷۱	۸۶	۵۲۸	۲۱۲	۳۱۶	۰	۰	۰
۱۳۹۱	۱۴۹	۸۳	۶۶	۱۲۳	۶۰	۶۳	۵۰۵	۲۳۲	۲۷۳	۰	۰	۰
اردستان	۰	۰	۰	۰	۰	۰	۵	۳	۲	۰	۰	۰
اصفهان	۷۲	۴۴	۲۸	۸۵	۳۹	۴۶	۳۱۰	۱۳۳	۱۷۷	۰	۰	۰
آران و بیدگل	۲	۰	۲	۱	۱	۰	۱	۱	۰	۰	۰	۰
برخوار	۶	۲	۴	۱	۱	۰	۱۶	۱۱	۵	۰	۰	۰
تیران و کرون	۱	۱	۰	۲	۲	۰	۴	۱	۳	۰	۰	۰
چادگان	۰	۰	۰	۰	۰	۰	۳	۳	۰	۰	۰	۰
خمینی شهر	۱۶	۹	۷	۴	۱	۳	۱۸	۱۱	۷	۰	۰	۰
خوانسار	۰	۰	۰	۰	۰	۰	۱	۰	۱	۰	۰	۰
خور و بیابانک	۰	۰	۰	۰	۰	۰	۱	۰	۱	۰	۰	۰
دهاقان	۱	۰	۱	۰	۰	۰	۴	۳	۱	۰	۰	۰
سمیرم	۱	۱	۰	۰	۰	۰	۹	۰	۹	۰	۰	۰
شاهین شهر و میمه	۵	۳	۲	۳	۲	۱	۱۵	۸	۷	۰	۰	۰
شهرضا	۳	۲	۱	۲	۱	۱	۱۰	۴	۶	۰	۰	۰
فریدن	۰	۰	۰	۱	۱	۰	۳	۰	۳	۰	۰	۰
فریدونشهر	۲	۰	۲	۰	۰	۰	۱۰	۵	۵	۰	۰	۰
فلاورجان	۷	۵	۲	۲	۱	۱	۱۸	۱۲	۶	۰	۰	۰
کاشان	۴	۰	۴	۷	۴	۳	۲۴	۹	۱۵	۰	۰	۰
کلپایگان	۰	۰	۰	۰	۰	۰	۵	۴	۱	۰	۰	۰
لنجان	۷	۲	۵	۳	۲	۱	۱۳	۷	۶	۰	۰	۰
مبارکه	۱	۰	۱	۱	۱	۰	۴	۳	۱	۰	۰	۰
نائین	۰	۰	۲	۱	۱	۱	۴	۳	۱	۰	۰	۰
نجف آباد	۱۸	۱۲	۶	۸	۳	۵	۲۶	۱۱	۱۵	۰	۰	۰
نطنز	۳	۲	۱	۱	۰	۱	۱	۰	۱	۰	۰	۰

سائنامه آمارهای جمعیتی سازمان ثبت احوال کشور - سال ۱۳۹۱ - - - - - ولادت

۴-۵ - ولادت ثبت شده برحسب جنس و فاصله وقوع تا ثبت آن

البرز

استان و سال	جمع			مهلت قانونی			خارج از مهلت قانونی تا یکماه			بیشتر از ۱ ماه تا ۳ ماه		
	جمع	مرد	زن	جمع	مرد	زن	جمع	مرد	زن	جمع	مرد	زن
۱۳۸۸	-	-	-	-	-	-	-	-	-	-	-	-
۱۳۸۹	۳۳۳۶۴	۱۷۲۸۱	۱۶۰۸۳	۳۱۵۵۱	۱۶۳۸۰	۱۵۱۷۱	۶۴۶	۳۱۲	۳۳۴	۳۹۱	۱۸۴	۲۰۷
۱۳۹۰	۳۳۸۸۹	۱۷۴۹۲	۱۶۳۹۷	۳۱۶۲۳	۱۶۳۳۷	۱۵۲۸۶	۱۲۰۹	۶۲۰	۵۸۹	۵۲۹	۲۵۹	۲۷۰
۱۳۹۱	۳۵۶۴۹	۱۸۳۰۹	۱۷۳۴۰	۳۳۹۵۲	۱۷۴۵۶	۱۶۴۹۶	۷۵۰	۳۶۹	۳۸۱	۳۷۷	۱۹۴	۱۸۳
اشتهارد	*											
ساوجبلاغ	۲۰۳۶	۹۹۶	۱۰۴۰	۱۹۲۲	۹۴۱	۹۸۱	۲۰	۸	۱۲	۳۵	۱۶	۱۹
طالقان	۳۹	۲۱	۱۸	۳۸	۲۱	۱۷	۰	۰	۰	۰	۰	۰
کرج	۳۱۵۰۲	۱۶۲۸۹	۱۵۲۱۳	۲۹۹۶۱	۱۵۵۱۱	۱۴۴۵۰	۷۲۰	۳۵۵	۳۶۵	۳۲۹	۱۷۴	۱۵۵
نظرآباد	۲۰۷۲	۱۰۰۳	۱۰۶۹	۲۰۳۱	۹۸۳	۱۰۴۸	۱۰	۶	۴	۱۳	۴	۹



۴-۶ - ولادت ثبت شده برحسب جنس و فاصله وقوع تا ثبت آن

ایلام

استان و سال	جمع			مهلت قانونی			خارج از مهلت قانونی تا یکماه			بیشتر از ۱ ماه تا ۳ ماه		
	جمع	مرد	زن	جمع	مرد	زن	جمع	مرد	زن	جمع	مرد	زن
۱۳۸۸	۹۹۹۸	۵۱۱۳	۴۸۸۵	۹۳۸۰	۴۸۳۳	۴۵۴۷	۴۳	۱۸	۲۵	۲۱	۸	۱۳
۱۳۸۹	۱۰۰۲۱	۵۱۱۸	۴۹۰۳	۹۴۵۶	۴۸۸۵	۴۵۷۱	۱۶	۷	۹	۱۳	۶	۷
۱۳۹۰	۱۰۲۶۱	۵۳۵۴	۴۹۰۷	۹۵۷۱	۵۰۰۷	۴۵۶۴	۳۱	۱۶	۱۵	۱۳	۶	۷
۱۳۹۱	۱۰۲۲۱	۵۱۳۶	۵۰۸۵	۹۶۷۸	۴۸۹۵	۴۷۸۳	۱۳	۹	۴	۲۲	۱۰	۱۲
ایلام	۳۹۱۳	۱۹۵۸	۱۹۵۵	۳۶۹۸	۱۸۷۰	۱۸۲۳	۴	۳	۱	۷	۲	۵
ایوان	۸۲۳	۴۳۲	۳۹۱	۷۹۶	۴۱۹	۳۷۷	۱	۱	۰	۳	۲	۱
آبدانان	۸۶۱	۴۲۳	۴۳۸	۸۰۶	۴۱۱	۳۹۵	۳	۱	۲	۰	۰	۰
چرداول	۱۰۱۲	۵۰۸	۵۰۴	۹۹۴	۵۰۰	۴۹۴	۲	۲	۰	۳	۲	۱
دره شهر	۱۰۵۱	۵۴۴	۵۰۷	۱۰۰۹	۵۲۵	۴۸۴	۲	۲	۰	۳	۱	۲
دهلران	۱۲۳۵	۶۰۵	۶۳۰	۱۱۷۶	۵۸۱	۵۹۵	۱	۰	۱	۵	۳	۲
سیروان	۲۵۲	۱۱۵	۱۳۷	۲۴۳	۱۱۳	۱۳۰	۰	۰	۰	۱	۰	۱
ملکشاهی	۴۹۹	۲۵۵	۲۴۴	۴۴۵	۲۱۳	۲۳۲	۰	۰	۰	۰	۰	۰
مهران	۵۷۵	۲۹۶	۲۷۹	۵۱۱	۲۵۸	۲۵۳	۰	۰	۰	۰	۰	۰





سائنامه آمارهای جمعیتی سازمان ثبت احوال کشور - سال ۱۳۹۱

ولادت

۴-۵ - ولادت ثبت شده برحسب جنس و فاصله وقوع تا ثبت آن (ادامه)

البرز

استان و سال	بیشتر از ۳ ماه تا ۶ ماه			بیشتر از ۶ ماه تا یکسال			بیشتر از یکسال			نامشخص		
	جمع	مرد	زن	جمع	مرد	زن	جمع	مرد	زن	جمع	مرد	زن
۱۳۸۸	-	-	-	-	-	-	-	-	-	-	-	-
۱۳۸۹	۱۲۰	۷۳	۴۷	۱۵۰	۶۶	۸۴	۵۰۶	۲۶۶	۲۴۰	۰	۰	۰
۱۳۹۰	۱۱۱	۵۹	۵۲	۸۹	۴۷	۴۲	۳۲۸	۱۷۰	۱۵۸	۰	۰	۰
۱۳۹۱	۱۲۱	۵۹	۶۲	۷۷	۳۸	۳۹	۳۷۲	۱۹۳	۱۷۹	۰	۰	۰
اشتهارد	*											
ساوجبلاغ	۱۵	۱۱	۴	۱۱	۵	۶	۳۳	۱۵	۱۸	۰	۰	۰
طالقان	۰	۰	۰	۰	۰	۰	۱	۰	۱	۰	۰	۰
کرج	۱۰۳	۴۷	۵۶	۶۳	۳۱	۳۲	۳۲۶	۱۷۱	۱۵۵	۰	۰	۰
نظرآباد	۳	۱	۲	۳	۲	۱	۱۲	۷	۵	۰	۰	۰

۴-۶ - ولادت ثبت شده برحسب جنس و فاصله وقوع تا ثبت آن

ایلام

استان و سال	بیشتر از ۳ ماه تا ۶ ماه			بیشتر از ۶ ماه تا یکسال			بیشتر از یکسال			نامشخص		
	جمع	مرد	زن	جمع	مرد	زن	جمع	مرد	زن	جمع	مرد	زن
۱۳۸۸	۹	۵	۴	۱۶	۶	۱۰	۵۲۹	۲۴۳	۲۸۶	۰	۰	۰
۱۳۸۹	۷	۰	۷	۱۱	۶	۵	۵۱۸	۲۱۴	۳۰۴	۰	۰	۰
۱۳۹۰	۷	۲	۵	۷	۵	۲	۶۳۲	۳۱۸	۳۱۴	۰	۰	۰
۱۳۹۱	۵	۱	۴	۵	۴	۱	۴۹۸	۲۱۷	۲۸۱	۰	۰	۰
ایلام	۱	۰	۱	۴	۴	۰	۱۹۹	۷۴	۱۲۵	۰	۰	۰
ایوان	۱	۰	۱	۰	۰	۰	۲۲	۱۰	۱۲	۰	۰	۰
آبدانان	۰	۰	۰	۰	۰	۰	۵۲	۱۱	۴۱	۰	۰	۰
چرداول	۱	۰	۱	۰	۰	۰	۱۲	۴	۸	۰	۰	۰
دره شهر	۰	۰	۰	۰	۰	۰	۳۷	۱۶	۲۱	۰	۰	۰
دهلران	۱	۰	۱	۱	۰	۱	۵۱	۲۱	۳۰	۰	۰	۰
سیروان	۰	۰	۰	۰	۰	۰	۸	۲	۶	۰	۰	۰
ملکشاهی	۰	۰	۰	۰	۰	۰	۵۴	۴۲	۱۲	۰	۰	۰
مهران	۱	۱	۰	۰	۰	۰	۶۳	۳۷	۲۶	۰	۰	۰

سائمه آمارهای جمعیتی سازمان ثبت احوال کشور - سال ۱۳۹۱

۴-۷- ولادت ثبت شده بر حسب جنس و فاصله وقوع تا ثبت آن

بوشهر

استان و سال	جمع			مهلت قانونی			خارج از مهلت قانونی تا یکماه			بیشتر از ۱ ماه تا ۳ ماه		
	جمع	مرد	زن	جمع	مرد	زن	جمع	مرد	زن	جمع	مرد	زن
۱۳۸۸	۱۸۹۱۲	۹۷۵۶	۹۱۵۶	۱۷۷۵۹	۹۲۱۲	۸۵۴۷	۶۳۵	۳۱۳	۳۲۲	۳۰۱	۱۳۶	۱۶۵
۱۳۸۹	۱۸۹۸۱	۹۷۱۹	۹۲۶۲	۱۸۵۹۰	۹۵۳۱	۹۰۵۹	۱۶۲	۸۱	۸۱	۶۳	۲۹	۳۴
۱۳۹۰	۱۹۱۶۱	۹۷۹۸	۹۳۶۳	۱۸۵۷۵	۹۵۳۱	۹۰۴۴	۳۲۶	۱۵۷	۱۶۹	۱۲۷	۵۳	۷۴
۱۳۹۱	۲۰۱۸۱	۱۰۴۴۹	۹۷۳۲	۱۹۷۹۲	۱۰۲۶۴	۹۵۲۸	۱۴۲	۶۵	۷۷	۸۸	۳۹	۴۹
بوشهر	۵۱۳۶	۲۶۲۵	۲۵۱۱	۵۰۴۵	۲۵۸۰	۲۴۶۵	۲۹	۱۱	۱۸	۲۱	۱۲	۹
تنگستان	۱۴۲۴	۷۳۱	۶۹۳	۱۴۱۵	۷۲۶	۶۸۹	۴	۱	۳	.	.	.
جم	۹۴۳	۴۹۴	۴۴۹	۹۳۵	۴۹۰	۴۴۵	۴	۲	۲	.	.	.
دشتستان	۴۹۳۱	۲۵۵۰	۲۳۸۱	۴۸۰۱	۲۴۹۵	۲۳۰۶	۵۹	۳۰	۲۹	۱۷	۶	۱۱
دشتی	۱۸۵۰	۹۳۵	۹۱۵	۱۷۹۹	۹۱۲	۸۸۷	۱۷	۸	۹	۱۶	۵	۱۱
دیر	۱۱۰۷	۵۹۰	۵۱۷	۱۰۸۹	۵۷۹	۵۱۰	۶	۳	۳	۶	۴	۲
دیلم	۶۸۱	۳۷۹	۳۰۲	۶۶۶	۳۷۱	۲۹۵	۲	.	۲	۶	۳	۳
عسلویه	*											
کنگان	۲۱۶۲	۱۱۳۰	۱۰۳۲	۲۱۱۲	۱۱۰۵	۱۰۰۷	۱۲	۴	۸	۱۸	۸	۱۰
گناوه	۱۹۴۷	۱۰۱۵	۹۳۲	۱۹۳۰	۱۰۰۶	۹۲۴	۹	۶	۳	۴	۱	۳



۴-۸- ولادت ثبت شده بر حسب جنس و فاصله وقوع تا ثبت آن

تهران

استان و سال	جمع			مهلت قانونی			خارج از مهلت قانونی تا یکماه			بیشتر از ۱ ماه تا ۳ ماه		
	جمع	مرد	زن	جمع	مرد	زن	جمع	مرد	زن	جمع	مرد	زن
۱۳۸۸	۲۰۴۲۰۸	۱۰۴۷۹۸	۹۹۴۱۰	۱۷۰۴۸۸	۸۸۰۸۲	۸۲۴۰۶	۱۷۹۰۸	۹۰۱۹	۸۸۸۹	۹۱۵۶	۴۵۰۰	۴۶۵۶
۱۳۸۹	۱۷۴۸۵۷	۸۹۹۵۸	۸۴۸۹۹	۱۵۶۸۳۸	۸۱۱۸۰	۷۵۶۵۸	۷۵۰۷	۳۷۲۶	۳۷۸۱	۴۷۳۳	۲۲۶۱	۲۴۷۲
۱۳۹۰	۱۷۷۱۲۹	۹۰۶۴۷	۸۶۴۸۲	۱۵۶۶۹۵	۸۰۳۳۸	۷۶۳۵۷	۱۱۰۴۹	۵۶۵۰	۵۳۹۹	۴۶۳۴	۲۲۹۸	۲۳۲۶
۱۳۹۱	۱۷۸۸۳۲	۹۲۱۴۸	۸۶۶۸۴	۱۶۱۷۰۶	۸۳۷۲۹	۷۷۹۷۷	۹۳۸۹	۴۶۴۵	۴۷۴۴	۳۹۹۵	۱۹۴۱	۲۰۵۴
اسلامشهر	۶۲۳۲	۳۱۹۹	۳۰۳۳	۵۶۴۰	۲۹۲۸	۲۷۱۲	۲۹۶	۱۴۳	۱۵۳	۱۹۶	۸۸	۱۰۸
بهارستان	۷۱۸۴	۳۷۳۵	۳۴۴۹	۶۴۳۵	۳۳۶۳	۳۰۷۲	۴۲۹	۲۱۴	۲۱۵	۱۸۴	۹۳	۹۱
پاکدشت	۳۶۷۸	۱۸۸۴	۱۷۹۴	۳۳۷۵	۱۷۲۷	۱۶۴۸	۲۷	۱۶	۱۱	۴۳	۲۰	۲۳
پردیس	*											
پیشوا	*											
تهران	۱۱۸۱۲۵	۶۰۹۷۴	۵۷۱۵۱	۱۰۷۵۴۰	۵۵۷۹۸	۵۱۷۴۲	۶۱۰۳	۳۰۴۱	۳۰۶۲	۲۵۰۲	۱۲۰۴	۱۲۹۸
دماوند	۱۲۵۵	۶۲۳	۶۳۲	۱۱۲۳	۵۶۱	۵۶۲	۵۶	۲۱	۳۵	۲۰	۱۱	۹
ریاط کریم	۲۵۵۵	۱۳۱۷	۱۲۳۸	۲۲۹۸	۱۱۹۱	۱۱۰۷	۱۲۳	۶۰	۶۳	۵۷	۳۱	۲۶
ری	۸۰۴۱	۴۲۲۸	۳۸۱۳	۷۳۱۳	۳۸۴۸	۳۴۶۵	۲۷۳	۱۳۸	۱۳۵	۱۸۱	۹۳	۸۸
شمیرانات	۹۹۲۱	۵۰۵۱	۴۸۷۰	۸۳۲۳	۴۲۴۶	۴۰۷۷	۹۳۵	۴۵۰	۴۸۵	۳۵۹	۱۸۴	۱۷۵
شهریار	۷۳۸۸	۳۷۶۵	۳۶۲۳	۶۴۴۷	۳۲۹۸	۳۱۴۹	۵۴۵	۲۷۳	۲۷۲	۱۸۶	۸۲	۱۰۴
فیروزکوه	۲۸۲	۱۳۳	۱۴۹	۲۵۸	۱۲۳	۱۳۵	۱۰	۲	۸	۳	۳	.
قدس	۴۲۷۵	۲۲۰۱	۲۰۷۴	۴۰۰۸	۲۰۵۸	۱۹۵۰	۱۵۲	۸۱	۷۱	۵۱	۳۰	۲۱
قرچک	*											
ملارد	۳۳۹۳	۱۷۲۳	۱۶۷۰	۲۹۵۸	۱۵۳۳	۱۴۲۵	۲۲۹	۹۷	۱۳۲	۱۰۴	۴۶	۵۸
ورامین	۶۵۰۳	۳۳۱۵	۳۱۸۸	۵۹۸۸	۳۰۵۵	۲۹۳۳	۲۱۱	۱۰۹	۱۰۲	۱۰۹	۵۶	۵۳



سائنامه آمارهای جمعیتی سازمان ثبت احوال کشور - سال ۱۳۹۱

ولادت

۴-۷- ولادت ثبت شده برحسب جنس و فاصله وقوع تا ثبت آن (ادامه)

بوشهر

استان و سال	بیشتر از ۳ ماه تا ۶ ماه			بیشتر از ۶ ماه تا یکسال			بیشتر از یکسال			نامشخص		
	جمع	مرد	زن	جمع	مرد	زن	جمع	مرد	زن	جمع	مرد	زن
۱۳۸۸	۶۲	۲۵	۳۷	۵۳	۳۲	۲۱	۱۰۱	۳۷	۶۴	۱	۱	۰
۱۳۸۹	۲۸	۱۰	۱۸	۲۹	۱۸	۱۱	۱۰۹	۵۰	۵۹	۰	۰	۰
۱۳۹۰	۱۸	۱۲	۶	۱۲	۵	۷	۱۰۳	۴۰	۶۳	۰	۰	۰
۱۳۹۱	۲۵	۱۴	۱۱	۲۶	۱۵	۱۱	۱۰۸	۵۲	۵۶	۰	۰	۰
بوشهر	۷	۶	۱	۱۴	۵	۹	۲۰	۱۱	۹	۰	۰	۰
تنگستان	۰	۰	۰	۱	۱	۰	۴	۳	۱	۰	۰	۰
جم	۱	۰	۱	۰	۰	۰	۳	۲	۱	۰	۰	۰
دشتستان	۳	۰	۳	۵	۴	۱	۴۶	۱۵	۳۱	۰	۰	۰
دشتی	۳	۱	۲	۱	۱	۰	۱۴	۸	۶	۰	۰	۰
دیر	۳	۲	۱	۰	۰	۰	۳	۲	۱	۰	۰	۰
دیلم	۳	۲	۱	۱	۱	۰	۳	۲	۱	۰	۰	۰
عسلویه	۰	۰	۰	۰	۰	۰	۰	۰	۰	۰	۰	۰
کنگان	۴	۳	۱	۴	۳	۱	۱۲	۷	۵	۰	۰	۰
کناوه	۱	۰	۱	۰	۰	۰	۳	۲	۱	۰	۰	۰

۴-۸- ولادت ثبت شده برحسب جنس و فاصله وقوع تا ثبت آن (ادامه)

تهران

استان و سال	بیشتر از ۳ ماه تا ۶ ماه			بیشتر از ۶ ماه تا یکسال			بیشتر از یکسال			نامشخص		
	جمع	مرد	زن	جمع	مرد	زن	جمع	مرد	زن	جمع	مرد	زن
۱۳۸۸	۲۲۵۵	۱۱۵۱	۱۲۰۴	۱۶۷۲	۸۰۸	۸۶۴	۲۶۲۸	۱۲۳۸	۱۳۹۰	۱	۰	۱
۱۳۸۹	۱۳۸۵	۶۸۳	۷۰۲	۱۲۰۳	۵۵۰	۶۵۳	۳۱۹۱	۱۵۵۸	۱۶۳۳	۰	۰	۰
۱۳۹۰	۱۲۶۴	۶۲۶	۶۳۸	۸۱۷	۴۲۹	۳۸۸	۲۶۷۰	۱۳۰۶	۱۳۶۴	۰	۰	۰
۱۳۹۱	۱۰۳۸	۵۱۶	۵۲۲	۶۶۲	۳۳۴	۳۲۸	۲۰۴۲	۹۸۳	۱۰۵۹	۰	۰	۰
اسلامشهر	۳۱	۱۴	۱۷	۱۴	۶	۸	۵۵	۲۰	۳۵	۰	۰	۰
بهارستان	۳۹	۱۴	۲۵	۲۷	۱۶	۱۱	۷۰	۳۵	۳۵	۰	۰	۰
پاکدشت	۱۱۹	۶۲	۵۷	۴۷	۲۶	۲۱	۶۷	۳۳	۳۴	۰	۰	۰
پردیس	*											
پیشوا	*											
تهران	۵۶۴	۲۷۴	۲۹۰	۳۶۵	۱۶۷	۱۹۸	۱۰۵۱	۴۹۰	۵۶۱	۰	۰	۰
دماوند	۱۳	۸	۵	۶	۳	۳	۳۷	۱۹	۱۸	۰	۰	۰
ریاض کریم	۱۸	۸	۱۰	۱۲	۸	۴	۴۷	۱۹	۲۸	۰	۰	۰
ری	۴۸	۲۶	۲۲	۲۸	۱۸	۱۰	۱۹۸	۱۰۵	۹۳	۰	۰	۰
شمیرانات	۹۴	۵۳	۴۱	۶۲	۴۰	۲۲	۱۴۸	۷۸	۷۰	۰	۰	۰
شهریار	۴۱	۲۳	۱۸	۳۶	۲۰	۱۶	۱۳۳	۶۹	۶۴	۰	۰	۰
فیروزکوه	۲	۱	۱	۰	۰	۰	۹	۴	۵	۰	۰	۰
قدس	۱۵	۷	۸	۱۷	۷	۱۰	۳۲	۱۸	۱۴	۰	۰	۰
قرچک	*											
ملارد	۲۹	۱۴	۱۵	۲۱	۹	۱۲	۵۲	۲۴	۲۸	۰	۰	۰
ورامین	۲۵	۱۲	۱۳	۲۷	۱۴	۱۳	۱۴۳	۶۹	۷۴	۰	۰	۰

سائمه آمارهای جمعیتی سازمان ثبت احوال کشور - سال ۱۳۹۱

۴-۹- ولادت ثبت شده بر حسب جنس و فاصله وقوع تا ثبت آن

چهارمحال و بختیاری

استان و سال	جمع			مهلت قانونی			خارج از مهلت قانونی تا یکماه			بیشتر از ۱ ماه تا ۳ ماه		
	جمع	مرد	زن	جمع	مرد	زن	جمع	مرد	زن	جمع	مرد	زن
۱۳۸۸	۱۸۷۵۲	۹۵۶۸	۹۱۸۴	۱۷۷۶۲	۹۱۲۶	۸۶۳۶	۳۴۸	۱۵۶	۱۹۲	۳۰۸	۱۴۶	۱۶۲
۱۳۸۹	۱۸۷۵۲	۹۵۶۸	۹۱۸۴	۱۷۷۶۲	۹۱۲۶	۸۶۳۶	۳۴۸	۱۵۶	۱۹۲	۳۰۸	۱۴۶	۱۶۲
۱۳۹۰	۱۹۶۱۴	۹۹۸۹	۹۶۲۵	۱۹۲۵۶	۹۸۴۶	۹۴۱۰	۱۱۲	۴۳	۶۹	۱۰۳	۴۶	۵۷
۱۳۹۱	۲۰۴۰۷	۱۰۴۸۸	۹۹۱۹	۲۰۱۴۹	۱۰۳۷۶	۹۷۷۳	۸۴	۴۱	۴۳	۷۸	۳۷	۴۱
اردل	۱۲۲۸	۶۲۱	۶۰۷	۱۲۱۸	۶۱۷	۶۰۱	۱	۰	۱	۰	۳	۲
بروجن	۲۵۰۳	۱۳۱۲	۱۱۹۱	۲۴۸۴	۱۳۰۴	۱۱۸۰	۲	۱	۱	۹	۵	۴
بن	*											
سامان	*											
شهرکرد	۶۵۳۱	۳۳۶۸	۳۱۶۳	۶۴۸۶	۳۳۴۸	۳۱۳۸	۶	۴	۲	۱۴	۵	۹
فارسان	۲۱۷۷	۱۱۳۵	۱۰۴۲	۲۱۶۶	۱۱۳۰	۱۰۳۶	۲	۰	۲	۵	۴	۱
کوهرنگ	۱۲۴۸	۶۷۴	۵۷۴	۱۲۲۴	۶۶۰	۵۶۴	۸	۵	۳	۸	۴	۴
کیار	۱۰۲۱	۵۱۸	۵۰۳	۱۰۰۷	۵۱۵	۴۹۲	۴	۱	۳	۱	۱	۰
لردگان	۵۶۹۹	۲۸۶۰	۲۸۳۹	۵۵۶۴	۲۸۰۲	۲۷۶۲	۶۱	۳۰	۳۱	۳۶	۱۵	۲۱



۴-۱۰- ولادت ثبت شده بر حسب جنس و فاصله وقوع تا ثبت آن

خراسان جنوبی

استان و سال	جمع			مهلت قانونی			خارج از مهلت قانونی تا یکماه			بیشتر از ۱ ماه تا ۳ ماه		
	جمع	مرد	زن	جمع	مرد	زن	جمع	مرد	زن	جمع	مرد	زن
۱۳۸۸	۱۳۳۷۵	۶۸۴۵	۶۵۳۰	۱۳۱۹۳	۶۷۵۱	۶۴۴۲	۲۹	۱۶	۱۳	۲۱	۱۰	۱۱
۱۳۸۹	۱۳۶۶۷	۷۰۶۶	۶۶۰۱	۱۳۵۱۴	۶۹۸۲	۶۵۳۲	۶	۴	۲	۱۳	۶	۷
۱۳۹۰	۱۴۵۶۱	۷۴۸۶	۷۰۷۵	۱۴۳۷۷	۷۳۹۷	۶۹۸۰	۱۰	۵	۵	۱۳	۷	۶
۱۳۹۱	۱۴۸۱۰	۷۶۷۰	۷۱۴۰	۱۴۶۹۸	۷۶۲۰	۷۰۷۸	۹	۳	۶	۱۷	۶	۱۱
بشرویه	۴۹۲	۲۴۴	۲۴۸	۴۹۱	۲۴۳	۲۴۸	۰	۰	۰	۱	۱	۰
بیرجند	۶۳۶۷	۳۳۰۱	۳۰۶۶	۶۳۱۰	۳۲۸۰	۳۰۳۰	۶	۲	۴	۱۴	۴	۱۰
خوسف	۲۱۰	۱۰۹	۱۰۱	۲۰۸	۱۰۸	۱۰۰	۰	۰	۰	۱	۱	۰
درمیان	۱۰۷۸	۵۳۸	۵۴۰	۱۰۶۵	۵۳۰	۵۳۵	۰	۰	۰	۰	۰	۰
زیرکوه	۶۶۶	۳۷۶	۲۹۰	۶۶۴	۳۷۴	۲۹۰	۰	۰	۰	۰	۰	۰
سرایان	۶۵۲	۳۶۳	۲۸۹	۶۵۰	۳۶۲	۲۸۸	۰	۰	۰	۰	۰	۰
سربیشه	۷۶۱	۳۹۱	۳۷۰	۷۶۰	۳۹۱	۳۶۹	۰	۰	۰	۰	۰	۰
فردوس	۹۲۸	۴۸۰	۴۴۸	۹۲۶	۴۷۹	۴۴۷	۰	۰	۰	۰	۰	۰
قائنات	۲۵۱۱	۱۲۷۷	۱۲۳۴	۲۴۹۶	۱۲۷۱	۱۲۲۵	۳	۱	۲	۱	۰	۱
نهبندان	۱۱۴۵	۵۹۱	۵۵۴	۱۱۲۸	۵۸۲	۵۴۶	۰	۰	۰	۰	۰	۰



سائنامه آمارهای جمعیتی سازمان ثبت احوال کشور - سال ۱۳۹۱

ولادت

۴-۹- ولادت ثبت شده بر حسب جنس و فاصله وقوع تا ثبت آن (ادامه)

چهارمخال و بختیاری

استان و سال	بیشتر از ۳ ماه تا ۶ ماه			بیشتر از ۶ ماه تا یکسال			بیشتر از یکسال			نامشخص		
	جمع	مرد	زن	جمع	مرد	زن	جمع	مرد	زن	جمع	مرد	زن
۱۳۸۸	۱۱۶	۴۴	۷۲	۹۷	۴۶	۵۱	۱۲۰	۴۹	۷۱	۱	۱	۰
۱۳۸۹	۴۴	۱۲	۳۲	۳۰	۱۴	۱۶	۱۰۶	۳۸	۶۸	۰	۰	۰
۱۳۹۰	۲۶	۱۱	۱۵	۱۸	۱۰	۸	۹۹	۳۳	۶۶	۰	۰	۰
۱۳۹۱	۱۷	۷	۱۰	۱۳	۷	۶	۶۶	۲۰	۴۶	۰	۰	۰
اردل	۰	۰	۰	۰	۰	۰	۴	۱	۳	۰	۰	۰
بروجن	۲	۰	۲	۴	۲	۲	۲	۰	۲	۰	۰	۰
بن *												
سامان *												
شهرکرد	۶	۳	۳	۳	۲	۱	۱۶	۶	۱۰	۰	۰	۰
فارسان	۰	۰	۰	۱	۰	۱	۳	۱	۲	۰	۰	۰
کوهرنگ	۲	۱	۱	۱	۱	۰	۵	۳	۲	۰	۰	۰
کیار	۳	۱	۲	۱	۰	۱	۵	۰	۵	۰	۰	۰
لردگان	۴	۲	۲	۳	۲	۱	۳۱	۹	۲۲	۰	۰	۰

۴-۱۰- ولادت ثبت شده بر حسب جنس و فاصله وقوع تا ثبت آن (ادامه)

خراسان جنوبی

استان و سال	بیشتر از ۳ ماه تا ۶ ماه			بیشتر از ۶ ماه تا یکسال			بیشتر از یکسال			نامشخص		
	جمع	مرد	زن	جمع	مرد	زن	جمع	مرد	زن	جمع	مرد	زن
۱۳۸۸	۷	۱	۶	۱۱	۶	۵	۱۱۴	۶۱	۵۳	۰	۰	۰
۱۳۸۹	۸	۳	۵	۱۸	۱۲	۶	۱۰۸	۵۹	۴۹	۰	۰	۰
۱۳۹۰	۷	۳	۴	۲۵	۱۳	۱۲	۱۲۹	۶۱	۶۸	۰	۰	۰
۱۳۹۱	۶	۳	۳	۸	۳	۵	۷۲	۳۵	۳۷	۰	۰	۰
بشرویه	۰	۰	۰	۰	۰	۰	۰	۰	۰	۰	۰	۰
بیرجند	۴	۲	۲	۷	۳	۴	۲۶	۱۰	۱۶	۰	۰	۰
خوسف	۰	۰	۰	۰	۰	۰	۱	۰	۱	۰	۰	۰
درمیان	۰	۰	۰	۰	۰	۰	۱۳	۸	۵	۰	۰	۰
زیرکوه	۰	۰	۰	۰	۰	۰	۲	۲	۰	۰	۰	۰
سرایان	۰	۰	۰	۰	۰	۰	۲	۱	۱	۰	۰	۰
سربیشه	۰	۰	۰	۰	۰	۰	۱	۰	۱	۰	۰	۰
فردوس	۰	۰	۰	۰	۰	۰	۲	۱	۱	۰	۰	۰
قائنات	۱	۰	۱	۱	۰	۱	۹	۵	۴	۰	۰	۰
نهبندان	۱	۱	۰	۰	۰	۰	۱۶	۸	۸	۰	۰	۰

سائنامه آمارهای جمعیتی سازمان ثبت احوال کشور - سال ۱۳۹۱

۴-۱۱- ولادت ثبت شده برحسب جنس و فاصله وقوع تا ثبت آن

خراسان رضوی

استان و سال	جمع			مهلت قانونی			خارج از مهلت قانونی تا یکماه			بیشتر از ۱ ماه تا ۳ ماه		
	جمع	مرد	زن	جمع	مرد	زن	جمع	مرد	زن	جمع	مرد	زن
۱۳۸۸	۱۲۱۰۴۲	۶۲۰۱۹	۵۹۰۲۳	۱۰۵۳۳۹	۵۴۵۶۷	۵۰۷۷۲	۵۵۹۷	۲۷۸۸	۲۸۰۹	۴۵۵۴	۲۱۹۳	۲۳۶۱
۱۳۸۹	۱۲۳۲۲۰	۶۲۹۲۹	۶۰۲۹۱	۱۱۴۵۸۵	۵۸۹۴۵	۵۵۶۴۰	۲۳۳۹	۱۰۸۰	۱۲۵۹	۱۹۰۷	۸۹۶	۱۰۱۱
۱۳۹۰	۱۲۷۰۷۴	۶۴۹۳۸	۶۲۱۳۶	۱۲۰۳۰۸	۶۱۷۱۵	۵۸۵۹۳	۲۲۸۴	۱۱۳۸	۱۱۴۶	۱۵۳۶	۷۵۹	۷۷۷
۱۳۹۱	۱۳۱۶۱۲	۶۷۱۹۸	۶۴۴۱۴	۱۲۵۵۲۷	۶۴۳۱۵	۶۱۲۱۲	۲۱۶۲	۱۰۶۵	۱۰۹۷	۱۴۰۶	۶۵۹	۷۴۷
باخرز	۹۴۶	۴۶۵	۴۸۱	۹۲۸	۴۵۲	۴۷۶	۱	۰	۱	۳	۲	۱
بجستان	۶۰۴	۲۹۱	۳۱۳	۵۹۸	۲۸۸	۳۱۰	۵	۲	۳	۰	۰	۰
بردسکن	۱۶۸۰	۸۸۳	۷۹۷	۱۶۷۰	۸۷۸	۷۹۲	۰	۰	۰	۱	۱	۰
بینالود	*											
نایب‌آباد	۳۲۸۳	۱۶۷۰	۱۶۱۳	۳۲۰۷	۱۶۳۱	۱۵۷۶	۶	۳	۳	۹	۲	۷
تربت جام	۶۸۳۳	۳۵۱۱	۳۳۲۲	۶۲۲۵	۳۲۲۰	۳۰۰۵	۳۵۵	۱۷۶	۱۷۹	۱۱۹	۵۸	۶۱
تربت حیدریه	۴۷۸۸	۲۵۰۲	۲۲۸۶	۴۷۳۱	۲۴۷۳	۲۲۵۸	۳	۰	۳	۱۱	۵	۶
جغتای	۱۰۴۰	۵۱۳	۵۲۷	۱۰۱۲	۵۰۵	۵۰۷	۱۰	۴	۶	۸	۲	۶
جوین	۱۰۶۱	۵۴۸	۵۱۳	۱۰۴۳	۵۳۹	۵۰۴	۱	۱	۰	۴	۰	۴
چناران	۱۷۶۶	۹۰۴	۸۶۲	۱۶۷۹	۸۶۴	۸۱۵	۱۶	۸	۸	۲۳	۱۰	۱۳
خلیل‌آباد	۱۰۵۵	۵۱۳	۵۴۲	۱۰۵۱	۵۱۲	۵۳۹	۲	۰	۲	۰	۰	۰
خواف	۳۷۲۳	۱۸۷۳	۱۸۵۰	۳۶۹۴	۱۸۵۸	۱۸۳۶	۵	۳	۲	۸	۳	۵
خوشاب	*											
داورزن	*											
درگز	۱۴۶۰	۷۶۱	۶۹۹	۱۴۳۸	۷۵۳	۶۸۵	۴	۱	۳	۱۰	۳	۷
رشتخوار	۱۱۸۰	۶۰۸	۵۷۲	۱۱۷۲	۶۰۷	۵۶۵	۲	۱	۱	۰	۰	۰
زاوله	۱۵۹۸	۸۱۸	۷۸۰	۱۵۷۸	۸۰۵	۷۷۳	۲	۱	۱	۴	۳	۱
سبزوار	۷۳۳۸	۳۷۵۳	۳۵۸۵	۷۲۲۲	۳۶۸۶	۳۵۳۶	۲۷	۱۶	۱۱	۲۸	۱۵	۱۳
سرخس	۲۰۴۴	۱۰۷۰	۹۷۴	۱۹۳۹	۱۰۰۹	۹۳۰	۲۳	۱۷	۶	۱۹	۱۰	۹
فریمان	۱۶۰۶	۷۸۵	۸۲۱	۱۵۵۹	۷۶۰	۷۹۹	۱۹	۱۱	۸	۴	۲	۲
فیروزه	۱۰۰۶	۴۹۵	۵۱۱	۹۹۲	۴۸۸	۵۰۴	۴	۱	۳	۴	۳	۱
قوچان	۳۵۴۲	۱۷۹۹	۱۷۴۳	۳۴۳۹	۱۷۴۶	۱۶۹۳	۳۳	۱۸	۱۵	۳۸	۱۹	۱۹
کاشمر	۳۷۳۹	۱۸۷۴	۱۸۶۵	۳۶۹۸	۱۸۵۳	۱۸۴۵	۹	۵	۴	۶	۱	۵
کلات	۳۰۹	۱۴۹	۱۶۰	۲۶۸	۱۳۲	۱۳۶	۱۴	۷	۷	۱۱	۶	۵
گناباد	۲۰۰۴	۹۹۳	۱۰۱۱	۱۹۹۹	۹۹۱	۱۰۰۸	۰	۰	۰	۰	۰	۰
مشهد	۶۸۶۴۰	۳۵۰۸۳	۳۳۵۵۷	۶۴۳۹۰	۳۳۱۱۳	۳۱۲۷۷	۱۴۶۷	۷۱۲	۷۵۵	۱۰۲۹	۴۸۵	۵۴۴
مه ولات	۹۳۲	۴۷۰	۴۶۲	۹۲۴	۴۶۵	۴۵۹	۰	۰	۰	۰	۰	۰
نیشابور	۹۴۳۵	۴۸۶۷	۴۵۶۸	۹۰۷۱	۴۶۸۷	۴۳۸۴	۱۵۴	۷۸	۷۶	۶۷	۲۹	۳۸



سائنامه آمارهای جمعیتی سازمان ثبت احوال کشور - سال ۱۳۹۱

ولادت

۴- ۱۱- ولادت ثبت شده بر حسب جنس و فاصله وقوع تا ثبت آن (ادامه)

خراسان رضوی

استان و سال	بیشتر از ۳ ماه تا ۶ ماه			بیشتر از ۶ ماه تا یکسال			بیشتر از یکسال			نامشخص		
	جمع	مرد	زن	جمع	مرد	زن	جمع	مرد	زن	جمع	مرد	زن
۱۳۸۸	۱۶۶۳	۷۵۹	۹۰۴	۱۲۲۵	۵۶۰	۶۶۵	۲۶۶۳	۱۱۵۲	۱۵۱۱	۱	۰	۱
۱۳۸۹	۸۱۱	۳۹۳	۴۱۸	۷۳۵	۳۴۲	۳۹۳	۲۸۴۳	۱۲۷۳	۱۵۷۰	۰	۰	۰
۱۳۹۰	۴۲۲	۲۱۱	۲۱۱	۳۴۷	۱۷۰	۱۷۷	۲۱۷۷	۹۴۵	۱۲۳۲	۰	۰	۰
۱۳۹۱	۳۸۶	۱۹۳	۱۹۳	۳۵۶	۱۸۴	۱۷۲	۱۷۷۵	۷۸۲	۹۹۳	۰	۰	۰
باخرز	۳	۳	۰	۲	۲	۰	۹	۶	۳	۰	۰	۰
بجستان	۱	۱	۰	۰	۰	۰	۰	۰	۰	۰	۰	۰
بردسکن	۱	۰	۱	۱	۱	۰	۷	۳	۴	۰	۰	۰
بینالود	*											
نایب‌آباد	۰	۰	۰	۳	۲	۱	۵۸	۳۲	۲۶	۰	۰	۰
تربت جام	۱۶	۹	۷	۱۱	۴	۷	۱۰۷	۴۴	۶۳	۰	۰	۰
تربت حیدریه	۷	۴	۳	۱۲	۹	۳	۲۴	۱۱	۱۳	۰	۰	۰
جغتای	۲	۱	۱	۲	۰	۲	۶	۱	۵	۰	۰	۰
جوین	۵	۳	۲	۱	۰	۱	۷	۵	۲	۰	۰	۰
چناران	۸	۵	۳	۷	۳	۴	۳۳	۱۴	۱۹	۰	۰	۰
خلیل‌آباد	۰	۰	۰	۰	۰	۰	۲	۱	۱	۰	۰	۰
خواف	۱	۰	۱	۳	۱	۲	۱۲	۸	۴	۰	۰	۰
خوشاب	*											
داورزن	*											
درگز	۰	۰	۰	۲	۲	۰	۶	۲	۴	۰	۰	۰
رشتخوار	۰	۰	۰	۲	۰	۲	۴	۰	۴	۰	۰	۰
زاوه	۰	۰	۰	۱	۱	۰	۱۳	۸	۵	۰	۰	۰
سبزوار	۱۰	۵	۵	۱۳	۸	۵	۳۸	۲۳	۱۵	۰	۰	۰
سرخس	۸	۵	۳	۵	۳	۲	۵۰	۲۶	۲۴	۰	۰	۰
فریمان	۰	۰	۰	۲	۲	۰	۲۲	۱۰	۱۲	۰	۰	۰
فیروزه	۱	۰	۱	۰	۰	۰	۵	۳	۲	۰	۰	۰
قوچان	۸	۴	۴	۷	۴	۳	۱۷	۸	۹	۰	۰	۰
کاشمر	۱	۰	۱	۳	۱	۲	۲۲	۱۴	۸	۰	۰	۰
کلات	۰	۰	۰	۱	۰	۱	۱۵	۴	۱۱	۰	۰	۰
گناباد	۰	۰	۰	۰	۰	۰	۵	۲	۳	۰	۰	۰
مشهد	۲۹۸	۱۴۴	۱۵۴	۲۵۷	۱۳۲	۱۲۵	۱۱۹۹	۴۹۷	۷۰۲	۰	۰	۰
مه ولات	۰	۰	۰	۱	۰	۱	۷	۵	۲	۰	۰	۰
نیشابور	۱۶	۹	۷	۲۰	۹	۱۱	۱۰۷	۵۵	۵۲	۰	۰	۰

سائنامه آمارهای جمعیتی سازمان ثبت احوال کشور - سال ۱۳۹۱

۴-۱۲- ولادت ثبت شده برحسب جنس و فاصله وقوع تا ثبت آن

خراسان شمالی

استان و سال	جمع			مهلت قانونی			خارج از مهلت قانونی تا یکماه			بیشتر از ۱ ماه تا ۳ ماه		
	جمع	مرد	زن	جمع	مرد	زن	جمع	مرد	زن	جمع	مرد	زن
۱۳۸۸	۱۹۴۶۹	۹۸۵۳	۹۶۱۶	۱۵۶۵۱	۸۱۰۸	۷۵۴۳	۹۸۶	۴۴۰	۵۴۶	۱۰۵۵	۴۸۷	۵۶۸
۱۳۸۹	۱۸۶۴۹	۹۵۶۷	۹۰۷۸	۱۷۱۴۹	۸۹۰۷	۸۲۴۲	۲۹۱	۱۲۵	۱۶۶	۲۶۴	۱۲۱	۱۴۳
۱۳۹۰	۱۸۳۹۲	۹۴۶۶	۸۹۲۶	۱۷۶۹۸	۹۱۴۷	۸۵۵۱	۱۷۳	۸۹	۸۴	۱۳۰	۵۲	۷۸
۱۳۹۱	۱۸۳۷۶	۹۴۶۴	۸۹۱۲	۱۷۷۷۵	۹۱۸۸	۸۵۸۷	۱۷۸	۸۶	۹۲	۱۲۶	۵۲	۷۴
اسفراین	۲۴۵۷	۱۲۸۶	۱۱۷۱	۲۳۶۳	۱۲۴۱	۱۱۲۲	۲۸	۱۴	۱۴	۳۶	۱۳	۲۳
بجنورد	۱۰۰۹۲	۵۲۱۰	۴۸۸۲	۹۸۲۴	۵۰۹۳	۴۷۳۱	۱۱۸	۵۳	۶۵	۵۷	۲۵	۳۲
جاجرم	۴۷۳	۲۴۷	۲۲۶	۴۵۹	۲۳۹	۲۲۰	۱	۱	۰	۲	۱	۱
راز و جرجان	۶۰۲	۳۰۶	۲۹۶	۵۴۹	۲۸۵	۲۶۴	۲	۱	۱	۲	۱	۱
شیروان	۲۸۷۸	۱۴۵۱	۱۴۲۷	۲۸۱۷	۱۴۲۵	۱۳۹۲	۶	۳	۳	۱۹	۶	۱۳
فاروج	۶۷۲	۳۵۶	۳۱۶	۶۳۹	۳۳۴	۳۰۵	۱۶	۱۱	۵	۳	۲	۱
گره	۵۱۳	۲۴۷	۲۶۶	۵۰۹	۲۴۶	۲۶۳	۰	۰	۰	۱	۰	۱
مانه و سملقان	۶۸۹	۳۶۱	۳۲۸	۶۱۵	۳۲۵	۲۹۰	۷	۳	۴	۶	۴	۲

۴-۱۳- ولادت ثبت شده برحسب جنس و فاصله وقوع تا ثبت آن

خوزستان

استان و سال	جمع			مهلت قانونی			خارج از مهلت قانونی تا یکماه			بیشتر از ۱ ماه تا ۳ ماه		
	جمع	مرد	زن	جمع	مرد	زن	جمع	مرد	زن	جمع	مرد	زن
۱۳۸۸	۱۰۰۵۲۸	۵۱۲۸۷	۴۹۲۴۱	۷۸۵۹۹	۴۰۵۲۵	۳۸۰۷۴	۱۲۳۴۱	۶۳۰۷	۶۰۳۴	۵۲۶۰	۲۵۲۴	۲۷۲۶
۱۳۸۹	۱۰۳۴۶۷	۵۲۷۶۴	۵۰۷۰۳	۹۵۸۰۵	۴۹۲۹۹	۴۶۵۰۶	۱۹۵۴	۹۷۵	۹۷۹	۱۴۹۶	۶۸۶	۸۱۰
۱۳۹۰	۱۰۲۵۰۷	۵۲۱۵۹	۵۰۳۴۸	۹۸۳۴۰	۵۰۳۲۴	۴۸۰۱۶	۷۱۵	۳۳۳	۳۸۲	۶۶۵	۳۱۲	۳۵۳
۱۳۹۱	۱۰۸۴۵۷	۵۵۴۱۶	۵۳۰۴۱	۱۰۵۶۲۸	۵۴۲۰۵	۵۱۴۲۳	۲۳۶	۹۸	۱۳۸	۴۶۵	۲۲۴	۲۴۱
امیدیه	۲۱۲۰	۱۱۳۴	۹۸۶	۲۱۰۲	۱۱۲۳	۹۷۹	۲	۲	۰	۰	۰	۰
اندیکا	۶۶۸	۳۳۲	۳۳۶	۶۵۹	۳۳۰	۳۲۹	۰	۰	۰	۰	۰	۰
اندیمشک	۳۳۹۲	۱۷۴۴	۱۶۴۸	۳۳۱۵	۱۷۱۳	۱۶۰۲	۲	۱	۱	۱۱	۴	۷
اهواز	۳۸۷۴۴	۱۹۹۷۱	۱۸۷۷۳	۳۷۳۶۱	۱۹۳۷۴	۱۷۹۸۷	۱۴۲	۵۴	۸۸	۲۸۹	۱۴۰	۱۴۹
ایذه	۴۹۱۴	۲۴۸۸	۲۴۲۶	۴۸۶۶	۲۴۶۴	۲۴۰۲	۶	۵	۱	۴	۲	۲
آبادان	۷۱۳۷	۳۶۱۲	۳۵۲۵	۶۹۳۱	۳۵۱۴	۳۴۱۷	۱۶	۵	۱۱	۸۶	۴۳	۴۳
آغا جاری	۲۸۷	۱۴۸	۱۳۹	۲۸۲	۱۴۶	۱۳۶	۰	۰	۰	۰	۰	۰
باغ ملک	۲۷۴۵	۱۳۹۶	۱۳۴۹	۲۷۲۳	۱۳۹۲	۱۳۴۱	۰	۰	۰	۰	۰	۰
باوی *												
بندرماهشهر	۵۷۴۱	۲۹۱۱	۲۸۳۰	۵۶۶۸	۲۸۸۴	۲۷۸۴	۹	۵	۴	۲	۱	۱
بهبهان	۳۳۸۱	۱۶۹۰	۱۶۹۱	۳۳۶۲	۱۶۸۲	۱۶۸۰	۰	۰	۰	۲	۰	۲
حمیدیه *												
خرمشهر	۴۰۴۲	۲۰۷۵	۱۹۶۷	۳۸۷۸	۲۰۱۰	۱۸۶۸	۲	۲	۰	۵	۲	۳
درزفول	۸۳۹۴	۴۲۵۳	۴۱۴۱	۸۱۵۷	۴۱۵۹	۳۹۹۸	۲۹	۱۲	۱۷	۲۴	۱۰	۱۴
دشت آزادگان	۳۰۵۴	۱۵۳۹	۱۵۱۵	۲۹۵۲	۱۴۹۱	۱۴۶۱	۰	۰	۰	۲۰	۱۰	۱۰
رامشیر	۱۰۸۵	۵۷۵	۵۱۰	۱۰۷۲	۵۶۴	۵۰۸	۰	۰	۰	۱	۱	۰
رامهرمز	۲۸۱۳	۱۴۱۴	۱۳۹۹	۲۷۸۳	۱۳۹۷	۱۳۸۶	۴	۲	۲	۹	۶	۳
شادگان	۴۱۵۱	۲۱۳۹	۲۰۱۲	۴۰۹۵	۲۱۱۶	۱۹۷۹	۱۵	۶	۹	۱	۱	۰
شوش	۴۹۴۸	۲۴۹۲	۲۴۵۶	۴۶۸۷	۲۳۸۶	۲۳۰۱	۰	۰	۰	۲	۱	۱
شوشتر	۴۲۸۴	۲۱۸۸	۲۰۹۶	۴۲۶۵	۲۱۸۳	۲۰۸۲	۳	۲	۱	۱	۰	۱
کارون *												
گتوند	۱۴۵۸	۷۴۶	۷۱۲	۱۴۳۱	۷۳۴	۶۹۷	۱	۱	۰	۳	۲	۱
لالی	۷۰۰	۳۵۴	۳۴۶	۶۸۹	۳۵۰	۳۲۹	۰	۰	۰	۰	۰	۰
مسجد سلیمان	۲۷۴۸	۱۳۶۸	۱۳۸۰	۲۷۰۰	۱۳۴۸	۱۳۵۲	۲	۱	۱	۵	۱	۴
هفتکل *												
هندیجان	۶۶۱	۳۳۸	۳۲۳	۶۵۹	۳۳۷	۳۲۲	۰	۰	۰	۰	۰	۰
هویزه	۹۹۰	۵۰۹	۴۸۱	۹۸۱	۵۰۸	۴۷۳	۳	۰	۳	۰	۰	۰



سائنامه آمارهای جمعیتی سازمان ثبت احوال کشور - سال ۱۳۹۱

۴-۱۲- ولادت ثبت شده بر حسب جنس و فاصله وقوع تا ثبت آن (ادامه)

خراسان شمالی

استان و سال	بیشتر از ۳ ماه تا ۶ ماه			بیشتر از ۶ ماه تا یکسال			بیشتر از یکسال			نامشخص		
	جمع	مرد	زن	جمع	مرد	زن	جمع	مرد	زن	جمع	مرد	زن
۱۳۸۸	۵۸۷	۲۸۲	۳۰۵	۴۷۲	۲۱۸	۲۵۴	۷۱۵	۳۱۷	۳۹۸	۳	۱	۲
۱۳۸۹	۱۷۰	۷۴	۹۲	۱۹۱	۸۵	۱۰۶	۵۸۴	۲۵۵	۳۲۹	۰	۰	۰
۱۳۹۰	۶۰	۲۸	۳۲	۴۹	۲۷	۲۲	۲۸۲	۱۲۳	۱۵۹	۰	۰	۰
۱۳۹۱	۴۳	۲۲	۲۱	۴۴	۲۱	۲۳	۲۱۰	۹۵	۱۱۵	۰	۰	۰
اسفراین	۶	۴	۲	۴	۱	۳	۲۰	۱۳	۷	۰	۰	۰
بجنورد	۲۳	۹	۱۴	۲۱	۱۲	۹	۴۹	۱۸	۳۱	۰	۰	۰
جاجرم	۱	۱	۰	۳	۲	۱	۷	۳	۴	۰	۰	۰
راز و جرکلان	۶	۳	۳	۶	۳	۳	۲۷	۱۳	۲۴	۰	۰	۰
شیروان	۳	۲	۱	۳	۱	۲	۳۰	۱۴	۱۶	۰	۰	۰
فاروج	۰	۰	۰	۱	۰	۱	۱۳	۹	۴	۰	۰	۰
گرمه	۰	۰	۰	۱	۰	۱	۲	۱	۱	۰	۰	۰
مانه و سملقان	۴	۳	۱	۵	۲	۳	۵۲	۲۴	۲۸	۰	۰	۰

۴-۱۳- ولادت ثبت شده بر حسب جنس و فاصله وقوع تا ثبت آن (ادامه)

خوزستان

استان و سال	بیشتر از ۳ ماه تا ۶ ماه			بیشتر از ۶ ماه تا یکسال			بیشتر از یکسال			نامشخص		
	جمع	مرد	زن	جمع	مرد	زن	جمع	مرد	زن	جمع	مرد	زن
۱۳۸۸	۱۱۰۱	۵۵۵	۵۴۶	۷۵۵	۳۴۴	۴۱۱	۲۴۷۲	۱۰۳۲	۱۴۴۰	۰	۰	۰
۱۳۸۹	۵۹۴	۲۶۳	۳۳۱	۵۸۵	۲۶۷	۳۱۸	۳۰۳۳	۱۲۷۴	۱۷۵۹	۰	۰	۰
۱۳۹۰	۲۴۸	۱۲۴	۱۲۴	۲۰۵	۹۵	۱۱۰	۲۳۳۴	۹۷۱	۱۳۶۳	۰	۰	۰
۱۳۹۱	۲۲۷	۱۱۷	۱۱۰	۱۴۹	۷۱	۷۸	۱۷۵۲	۷۰۱	۱۰۵۱	۰	۰	۰
امیدیه	۰	۰	۰	۱	۱	۰	۱۵	۸	۷	۰	۰	۰
اندیکا	۰	۰	۰	۰	۰	۰	۹	۲	۷	۰	۰	۰
اندیمشک	۶	۴	۲	۳	۱	۲	۵۵	۲۱	۳۴	۰	۰	۰
اهواز	۱۵۰	۷۹	۷۱	۹۳	۴۶	۴۷	۷۰۹	۲۷۸	۴۳۱	۰	۰	۰
ایذه	۱	۰	۱	۱	۰	۱	۳۶	۱۷	۱۹	۰	۰	۰
آبادان	۲۰	۱۳	۷	۱۱	۵	۶	۷۳	۳۲	۴۱	۰	۰	۰
آغاچاری	۰	۰	۰	۰	۰	۰	۵	۲	۳	۰	۰	۰
باغ ملک	۰	۰	۰	۰	۰	۰	۱۲	۴	۸	۰	۰	۰
باوی *	۰	۰	۰	۰	۰	۰	۰	۰	۰	۰	۰	۰
بندر ماهشهر	۱	۰	۱	۲	۱	۱	۵۹	۲۰	۳۹	۰	۰	۰
بهبهان	۲	۱	۱	۷	۲	۵	۸	۵	۳	۰	۰	۰
حمیدیه *	۰	۰	۰	۰	۰	۰	۰	۰	۰	۰	۰	۰
خرمشهر	۱۰	۳	۷	۸	۳	۵	۱۳۹	۵۵	۸۴	۰	۰	۰
دزفول	۱۴	۶	۸	۱۲	۵	۷	۱۵۸	۶۱	۹۷	۰	۰	۰
دشت آزادگان	۱۶	۹	۷	۳	۱	۲	۶۳	۲۸	۳۵	۰	۰	۰
رامشیر	۲	۱	۱	۱	۱	۰	۹	۸	۱	۰	۰	۰
رامهرمز	۲	۰	۲	۴	۲	۲	۱۱	۷	۴	۰	۰	۰
شادگان	۰	۰	۰	۰	۰	۰	۴۰	۱۶	۲۴	۰	۰	۰
شوش	۰	۰	۰	۰	۰	۰	۲۵۹	۱۰۵	۱۵۴	۰	۰	۰
شوشتر	۰	۰	۰	۰	۰	۰	۱۵	۳	۱۲	۰	۰	۰
کارون *	۰	۰	۰	۰	۰	۰	۰	۰	۰	۰	۰	۰
کتوند	۱	۰	۱	۰	۰	۰	۲۲	۹	۱۳	۰	۰	۰
لالی	۰	۰	۰	۱	۱	۰	۱۰	۳	۷	۰	۰	۰
مسجد سلیمان	۱	۱	۰	۲	۲	۰	۳۸	۱۵	۲۳	۰	۰	۰
هفتگل *	۰	۰	۰	۰	۰	۰	۰	۰	۰	۰	۰	۰
هندیجان	۰	۰	۰	۰	۰	۰	۲	۱	۱	۰	۰	۰
هویزه	۱	۰	۱	۰	۰	۰	۵	۱	۴	۰	۰	۰

سائنامه آمارهای جمعیتی سازمان ثبت احوال کشور - سال ۱۳۹۱

۴-۱۴- ولادت ثبت شده برحسب جنس و فاصله وقوع تا ثبت آن

زنجان

استان و سال	جمع			مهلت قانونی			خارج از مهلت قانونی تا یکماه			بیشتر از ۱ ماه تا ۳ ماه		
	زن	مرد	جمع	زن	مرد	جمع	زن	مرد	جمع	زن	مرد	جمع
۱۳۸۸	۸۹۶۴	۹۱۵۵	۱۸۱۱۹	۸۵۷۱	۸۸۰۳	۱۷۳۷۴	۳۸۳	۱۸۵	۱۹۸	۱۴۲	۸۱	۶۱
۱۳۸۹	۸۷۹۴	۹۱۴۸	۱۷۹۴۲	۸۵۴۶	۹۰۰۰	۱۷۵۴۶	۱۶۹	۶۷	۱۰۲	۵۸	۲۵	۳۳
۱۳۹۰	۹۱۲۷	۹۶۷۹	۱۸۸۰۶	۸۷۹۲	۹۳۴۵	۱۸۱۳۷	۳۶۵	۱۸۱	۱۸۴	۱۰۸	۵۷	۵۱
۱۳۹۱	۹۴۹۲	۱۰۰۲۳	۱۹۵۱۵	۹۱۹۲	۹۷۷۸	۱۸۹۷۰	۲۶۶	۱۲۶	۱۴۰	۹۰	۴۶	۴۴
ایهر	۱۵۱۷	۱۶۳۰	۳۱۴۷	۱۶۱۶	۱۶۱۶	۳۱۱۲	۹	۲	۷	۷	۳	۴
ایجرود	۳۴۰	۳۶۸	۷۰۸	۳۳۴	۳۶۵	۶۹۹	۵	۰	۵	۰	۰	۰
خدابنده	۱۹۳۷	۱۹۴۹	۳۸۸۶	۱۹۱۱	۱۹۳۶	۳۸۴۷	۱۳	۷	۶	۲	۰	۲
خرمدره	۵۸۱	۶۰۲	۱۱۸۳	۵۷۴	۶۰۰	۱۱۷۴	۳	۱	۲	۱	۱	۰
زنجان	۴۳۱۴	۴۵۸۹	۸۹۰۳	۴۰۹۱	۴۳۹۱	۸۴۸۲	۲۳۱	۱۱۲	۱۱۹	۷۸	۴۱	۳۷
طارم	۳۶۹	۴۳۷	۸۰۶	۳۶۴	۴۲۸	۷۹۲	۳	۳	۰	۰	۰	۰
ماه نشان	۴۳۴	۴۴۸	۸۸۲	۴۲۲	۴۴۲	۸۶۴	۲	۱	۱	۲	۱	۱



۴-۱۵- ولادت ثبت شده برحسب جنس و فاصله وقوع تا ثبت آن

سمنان

استان و سال	جمع			مهلت قانونی			خارج از مهلت قانونی تا یکماه			بیشتر از ۱ ماه تا ۳ ماه		
	زن	مرد	جمع	زن	مرد	جمع	زن	مرد	جمع	زن	مرد	جمع
۱۳۸۸	۴۶۷۰	۴۶۹۶	۹۳۶۶	۴۵۸۰	۴۶۱۷	۹۱۹۷	۳۷	۱۸	۱۹	۳۵	۲۲	۱۳
۱۳۸۹	۴۵۸۲	۴۷۹۰	۹۳۷۲	۴۵۱۳	۴۷۴۴	۹۲۵۷	۱۴	۹	۵	۱۰	۴	۶
۱۳۹۰	۴۷۷۵	۴۷۹۹	۹۵۷۴	۴۷۲۰	۴۷۳۹	۹۴۵۹	۲۲	۱۵	۷	۱۱	۷	۴
۱۳۹۱	۴۷۹۷	۴۹۷۰	۹۷۶۷	۴۷۳۱	۴۹۰۷	۹۶۳۸	۱۳	۶	۷	۹	۴	۵
آرادان	*	*	*	*	*	*	*	*	*	*	*	*
دامغان	۶۱۱	۶۵۸	۱۲۶۹	۶۰۵	۶۵۱	۱۲۵۶	۰	۰	۰	۲	۱	۱
سرخه	*	*	*	*	*	*	*	*	*	*	*	*
سمنان	۱۴۳۶	۱۴۷۷	۲۹۱۳	۱۴۱۹	۱۴۶۶	۲۸۸۵	۲	۱	۱	۰	۰	۰
شاهرود	۱۷۱۴	۱۸۱۰	۳۵۲۴	۱۶۸۲	۱۷۷۹	۳۴۶۱	۸	۴	۴	۶	۲	۴
گرمسار	۴۷۳	۴۶۷	۹۴۰	۴۶۶	۴۵۹	۹۲۵	۲	۰	۲	۰	۰	۰
مهدی شهر	۲۰۱	۲۱۵	۴۱۶	۲۰۰	۲۱۲	۴۱۲	۰	۰	۰	۱	۱	۰
میامی	۳۶۲	۳۴۳	۷۰۵	۳۵۹	۳۴۰	۶۹۹	۱	۱	۰	۰	۰	۰



سائنامه آمارهای جمعیتی سازمان ثبت احوال کشور - سال ۱۳۹۱

ولادت

۴-۱۴- ولادت ثبت شده برحسب جنس و فاصله وقوع تا ثبت آن (ادامه)

زنجان

استان و سال	بیشتر از ۳ ماه تا ۶ ماه			بیشتر از ۶ ماه تا یکسال			بیشتر از یکسال			نامشخص		
	جمع	مرد	زن	جمع	مرد	زن	جمع	مرد	زن	جمع	مرد	زن
۱۳۸۸	۳۵	۱۰	۲۵	۳۴	۱۸	۱۶	۱۵۰	۵۷	۹۳	۱	۱	۰
۱۳۸۹	۲۰	۸	۱۲	۲۱	۸	۱۳	۱۲۸	۴۰	۸۸	۰	۰	۰
۱۳۹۰	۱۶	۷	۹	۱۷	۷	۱۰	۱۶۳	۸۲	۸۱	۰	۰	۰
۱۳۹۱	۲۰	۱۰	۱۰	۱۰	۶	۴	۱۵۹	۵۷	۱۰۲	۰	۰	۰
ابهر	۰	۰	۰	۰	۰	۰	۱۹	۹	۱۰	۰	۰	۰
ایجرود	۰	۰	۰	۰	۰	۰	۴	۳	۱	۰	۰	۰
خدابنده	۲	۲	۰	۱	۰	۱	۲۱	۴	۱۷	۰	۰	۰
خرمدره	۱	۰	۱	۰	۰	۰	۴	۰	۴	۰	۰	۰
زنجان	۱۶	۷	۹	۹	۶	۳	۸۷	۳۲	۵۵	۰	۰	۰
طارم	۱	۱	۰	۰	۰	۰	۱۰	۵	۵	۰	۰	۰
ماه نشان	۰	۰	۰	۰	۰	۰	۱۴	۴	۱۰	۰	۰	۰

۴-۱۵- ولادت ثبت شده برحسب جنس و فاصله وقوع تا ثبت آن (ادامه)

سمنان

استان و سال	بیشتر از ۳ ماه تا ۶ ماه			بیشتر از ۶ ماه تا یکسال			بیشتر از یکسال			نامشخص		
	جمع	مرد	زن	جمع	مرد	زن	جمع	مرد	زن	جمع	مرد	زن
۱۳۸۸	۱۳	۷	۶	۱۷	۵	۱۲	۶۷	۲۷	۴۰	۰	۰	۰
۱۳۸۹	۱۵	۹	۶	۱۵	۱۰	۵	۶۱	۱۴	۴۷	۰	۰	۰
۱۳۹۰	۴	۲	۲	۱۳	۶	۷	۶۵	۳۰	۳۵	۰	۰	۰
۱۳۹۱	۳	۱	۲	۱۱	۷	۴	۹۳	۴۵	۴۸	۰	۰	۰
آرادان	*	۰	۰	۰	۰	۰	۰	۰	۰	۰	۰	۰
دامغان	۰	۰	۰	۴	۱	۳	۷	۵	۲	۰	۰	۰
سرخه	*	۰	۰	۰	۰	۰	۰	۰	۰	۰	۰	۰
سمنان	۲	۰	۲	۴	۳	۱	۲۰	۷	۱۳	۰	۰	۰
شاهرود	۱	۱	۰	۱	۱	۰	۴۷	۲۳	۲۴	۰	۰	۰
گرمسار	۰	۰	۰	۲	۲	۰	۱۱	۶	۵	۰	۰	۰
مهدی شهر	۰	۰	۰	۰	۰	۰	۳	۲	۱	۰	۰	۰
میامی	۰	۰	۰	۰	۰	۰	۵	۲	۳	۰	۰	۰

سائنامه آمارهای جمعیتی سازمان ثبت احوال کشور - سال ۱۳۹۱

۴-۱۶- ولادت ثبت شده بر حسب جنس و فاصله وقوع تا ثبت آن

سیستان و بلوچستان

استان و سال	جمع			مهلت قانونی			خارج از مهلت قانونی تا یکماه			بیشتر از ۱ ماه تا ۳ ماه		
	زن	مرد	جمع	زن	مرد	جمع	زن	مرد	جمع	زن	مرد	جمع
۱۳۸۸	۲۹۴۲۹	۴۲۱۳۳	۸۱۵۶۲	۲۹۹۹۳	۳۲۴۳۲	۶۲۴۲۵	۷۰۰۸	۳۵۲۸	۳۴۸۰	۲۲۲۹	۲۱۹۰	۴۴۱۹
۱۳۸۹	۴۱۵۴۵	۴۳۵۱۲	۸۵۰۵۷	۳۵۳۷۸	۳۷۳۸۲	۷۲۷۶۰	۲۹۶۷	۱۴۵۳	۱۵۱۴	۱۰۸۸	۱۰۷۰	۲۱۵۸
۱۳۹۰	۴۳۰۴۴	۴۵۱۸۷	۸۸۲۳۱	۳۶۹۷۱	۳۹۱۲۵	۷۶۰۹۶	۳۷۶۷	۱۸۷۹	۱۸۸۸	۹۹۷	۹۱۹	۱۹۱۶
۱۳۹۱	۴۳۵۱۱	۴۵۸۵۹	۸۹۳۷۰	۳۸۵۰۴	۴۱۰۰۳	۷۹۵۰۷	۳۲۲۸	۱۵۶۰	۱۶۶۸	۸۱۳	۸۱۹	۱۶۳۲
ایرانشهر	۴۴۹۳	۴۸۷۸	۹۳۷۱	۴۱۰۷	۴۵۴۸	۸۷۰۷	۲۶۰	۱۲۴	۱۳۶	۷۳	۷۲	۱۴۰
چاه بهار	۴۸۳۵	۵۰۱۰	۹۸۴۵	۳۹۳۴	۴۲۳۱	۸۱۶۵	۴۸۵	۲۱۶	۲۶۹	۱۴۰	۱۴۷	۲۸۷
خاش	۲۶۴۵	۲۷۴۰	۵۳۸۵	۲۲۸۴	۲۴۱۰	۴۶۹۴	۲۶۳	۱۱۰	۱۰۳	۸۱	۶۸	۱۴۹
دلگان	۸۱۸	۸۴۳	۱۶۶۱	۶۲۲	۶۲۸	۱۲۵۰	۸۵	۴۳	۴۲	۱۸	۲۸	۴۶
زابل	۳۸۸۰	۴۱۰۷	۷۹۸۷	۳۷۷۳	۳۷۲۸	۷۵۰۱	۱۷۱	۷۵	۹۶	۲۶	۳۲	۵۸
زاهدان	۱۰۶۳۴	۱۱۵۳۷	۲۲۱۷۱	۹۷۴۶	۱۰۶۹۸	۲۰۴۴۴	۴۵۹	۲۳۴	۲۲۵	۱۵۱	۱۶۳	۳۱۴
زهک	۸۵۲	۹۲۷	۱۷۷۹	۷۸۵	۸۵۸	۱۶۴۳	۴۳	۲۰	۲۳	۹	۶	۱۵
سراوان	۴۰۹۵	۴۲۸۳	۸۳۷۸	۳۸۱۲	۴۰۰۶	۷۸۱۸	۱۷۶	۸۳	۹۳	۴۵	۴۸	۹۳
سرباز	۲۹۳۶	۳۰۴۷	۵۹۸۳	۲۳۵۴	۲۴۲۶	۴۷۸۰	۴۰۱	۲۰۵	۱۹۶	۱۰۵	۹۳	۱۹۸
سیب سوران	۱۱۶۷	۱۱۹۴	۲۳۶۱	۱۰۷۳	۱۰۶۹	۲۱۴۲	۹۹	۵۱	۴۸	۱۷	۶	۲۳
قصرقند	۶۷۹	۶۳۷	۱۳۱۶	۶۱۸	۵۹۲	۱۲۱۰	۷۰	۳۰	۴۰	۶	۱۱	۱۷
کنارک	۱۰۴۲	۱۱۰۶	۲۱۴۸	۷۸۳	۸۴۹	۱۶۳۲	۲۰۳	۱۰۵	۹۸	۳۲	۳۶	۶۸
مهرستان	۱۲۳۴	۱۲۴۳	۲۴۷۷	۱۱۷۵	۱۱۷۸	۲۳۵۳	۵۶	۲۹	۲۷	۱۴	۸	۲۲
میرجاوه	۵۳۳	۵۵۸	۱۰۹۱	۴۶۲	۴۷۸	۹۴۰	۴۸	۲۷	۲۱	۱۹	۱۸	۳۷
نیک شهر	۲۷۱۲	۲۷۵۲	۵۴۶۴	۲۳۰۸	۲۳۶۱	۴۶۶۹	۳۵۵	۱۸۱	۱۷۴	۶۵	۷۳	۱۳۸
نیمروز	*											
هامون	۳۹۲	۴۱۶	۸۰۸	۳۴۶	۳۷۴	۷۲۰	۲۱	۱۳	۸	۶	۴	۱۰
هیرمند	۵۶۴	۵۸۱	۱۱۴۵	۴۸۸	۵۲۴	۱۰۱۲	۳۳	۱۴	۱۹	۶	۶	۱۲



سائنامه آمارهای جمعیتی سازمان ثبت احوال کشور - سال ۱۳۹۱

۴-۱۶- ولادت ثبت شده بر حسب جنس و فاصله وقوع تا ثبت آن (ادامه)

سیستان و بلوچستان

استان و سال	بیشتر از ۳ ماه تا ۶ ماه			بیشتر از ۶ ماه تا یکسال			بیشتر از یکسال			نامشخص		
	جمع	مرد	زن	جمع	مرد	زن	جمع	مرد	زن	جمع	مرد	زن
۱۳۸۸	۱۴۳۶	۷۲۵	۷۱۱	۱۳۳۸	۶۸۵	۶۵۲	۴۹۳۴	۲۵۳۳	۲۴۰۱	۲	۱	۱
۱۳۸۹	۸۸۷	۴۵۹	۴۲۸	۹۶۱	۴۸۰	۴۸۱	۵۴۲۳	۲۷۰۳	۲۷۲۰	۰	۰	۰
۱۳۹۰	۶۰۰	۳۱۰	۲۹۰	۶۴۰	۳۱۴	۳۲۶	۵۲۱۲	۲۵۶۲	۲۶۵۰	۰	۰	۰
۱۳۹۱	۵۶۷	۲۹۲	۲۷۵	۴۴۹	۲۲۸	۲۲۱	۳۹۸۷	۱۹۶۳	۲۰۲۴	۰	۰	۰
ایرانشهر	۶۱	۳۳	۲۸	۳۲	۱۸	۱۴	۱۶۶	۸۲	۸۴	۰	۰	۰
چاه بهار	۱۰۶	۵۱	۵۵	۸۶	۳۹	۴۷	۷۱۶	۳۳۳	۲۸۳	۰	۰	۰
خاش	۴۹	۲۳	۲۶	۳۸	۱۹	۱۹	۱۹۲	۹۷	۹۵	۰	۰	۰
دلگان	۲۹	۱۹	۱۰	۲۳	۱۰	۱۳	۲۲۸	۱۲۵	۱۰۳	۰	۰	۰
زابل	۲۶	۱۵	۱۱	۳۰	۲۰	۱۰	۳۷۴	۱۹۸	۱۷۶	۰	۰	۰
زاهدان	۱۱۹	۶۵	۵۴	۹۲	۴۹	۴۳	۷۴۳	۳۴۰	۴۰۳	۰	۰	۰
زهک	۳	۲	۱	۳	۱	۲	۷۲	۳۷	۳۵	۰	۰	۰
سراوان	۲۹	۱۶	۱۳	۱۵	۹	۶	۲۴۷	۱۲۴	۱۲۳	۰	۰	۰
سرباز	۵۹	۲۷	۳۲	۵۰	۲۷	۲۳	۴۹۵	۲۵۷	۲۳۸	۰	۰	۰
سیب سوران	۶	۴	۲	۷	۵	۲	۸۴	۴۸	۳۶	۰	۰	۰
قصرقند	۴	۲	۲	۱	۰	۱	۱۴	۷	۷	۰	۰	۰
کنارک	۱۹	۸	۱۱	۱۸	۸	۱۰	۲۰۸	۱۰۴	۱۰۴	۰	۰	۰
مهرستان	۷	۲	۵	۲	۱	۱	۳۷	۱۹	۱۸	۰	۰	۰
میرجاوه	۱۰	۸	۲	۷	۱	۶	۴۹	۲۵	۲۴	۰	۰	۰
نیک شهر	۲۹	۱۲	۱۷	۲۹	۱۳	۱۶	۲۴۴	۱۲۰	۱۲۴	۰	۰	۰
نیمروز	*											
هامون	۶	۳	۳	۹	۴	۵	۴۲	۱۶	۲۶	۰	۰	۰
هیرمند	۵	۲	۳	۷	۴	۳	۷۶	۳۱	۴۵	۰	۰	۰

سائمه آمارهای جمعیتی سازمان ثبت احوال کشور - سال ۱۳۹۱

۴-۱۷- ولادت ثبت شده بر حسب جنس و فاصله وقوع تا ثبت آن

فارس

استان و سال	جمع			مهلت قانونی			خارج از مهلت قانونی تا یکماه			بیشتر از ۱ ماه تا ۳ ماه		
	جمع	مرد	زن	جمع	مرد	زن	جمع	مرد	زن	جمع	مرد	زن
۱۳۸۸	۸۰۶۲۵	۴۱۸۶۷	۳۸۷۵۸	۶۰۳۵۱	۳۱۷۷۳	۲۸۵۷۸	۱۱۱۵۳	۵۶۱۸	۵۵۳۵	۶۲۸۱	۳۱۰۰	۳۱۸۱
۱۳۸۹	۸۱۷۶۷	۴۱۸۳۹	۳۹۹۲۸	۷۱۵۸۹	۳۶۹۰۷	۳۴۶۸۲	۵۵۶۵	۲۷۸۶	۲۷۷۹	۲۶۳۶	۱۲۴۰	۱۳۹۶
۱۳۹۰	۸۰۸۴۸	۴۱۳۳۶	۳۹۵۱۲	۷۴۳۲۶	۳۸۱۸۰	۳۶۱۴۶	۳۰۹۲	۱۵۳۴	۱۵۵۸	۲۰۲۶	۹۹۱	۱۰۳۵
۱۳۹۱	۸۲۷۳۶	۴۲۶۱۶	۴۰۱۲۰	۷۷۸۴۷	۴۰۲۶۱	۳۷۵۸۶	۲۱۶۷	۱۰۸۸	۱۰۷۹	۱۵۶۳	۷۴۸	۸۱۵
آباده	۱۷۴۵	۹۱۴	۸۳۱	۱۶۶۰	۸۸۳	۷۸۲	۴۸	۲۰	۲۸	۲۰	۹	۱۱
ارسنجان	۶۸۰	۳۷۶	۳۰۴	۶۳۱	۳۴۵	۲۸۶	۳۰	۱۹	۱۱	۱۳	۹	۴
استهبان	۱۰۰۹	۵۲۹	۴۸۰	۹۰۹	۴۷۰	۴۳۹	۷۱	۴۲	۲۹	۲۴	۱۵	۹
اقلید	۱۴۷۷	۷۷۰	۷۰۷	۱۳۸۰	۷۳۰	۶۵۰	۴۱	۲۱	۲۰	۲۸	۹	۱۹
بوانات	۶۵۸	۳۳۰	۳۲۸	۵۹۶	۲۹۵	۳۰۱	۸	۵	۳	۳۷	۲۰	۱۷
پاسارگاد	۶۷۲	۳۳۶	۳۳۶	۶۶۰	۳۲۹	۳۳۱	۹	۶	۳	۲	۰	۲
جهرم	۳۸۲۲	۱۹۷۳	۱۸۴۹	۳۶۴۵	۱۸۸۷	۱۷۵۸	۱۰۹	۵۶	۵۳	۳۷	۱۹	۱۸
خرامه	۹۴۸	۴۷۱	۴۷۷	۸۸۶	۴۳۸	۴۴۸	۳۹	۲۳	۱۶	۱۸	۱۰	۸
خرم بید	۸۶۸	۴۵۵	۴۱۳	۸۳۱	۴۳۹	۳۹۲	۲۰	۱۲	۸	۷	۱	۶
خنج	۸۴۹	۴۳۸	۴۱۱	۸۰۶	۴۱۵	۳۹۱	۲۸	۱۸	۱۰	۷	۳	۴
داراب	۳۸۶۴	۲۰۲۱	۱۸۴۳	۳۵۵۳	۱۸۷۱	۱۶۸۲	۷۹	۴۶	۳۳	۱۶۸	۷۸	۹۰
رستم	۳۲۱	۱۶۷	۱۵۴	۳۱۱	۱۶۳	۱۴۸	۱	۱	۰	۷	۳	۴
زربین دشت	۱۴۶۴	۷۵۷	۷۰۷	۱۴۲۰	۷۳۳	۶۸۷	۱۵	۱۲	۳	۱۵	۵	۱۰
سپیدان	۱۳۸۷	۷۰۶	۶۸۱	۱۲۷۵	۶۵۳	۶۲۲	۶۰	۲۹	۳۱	۳۱	۱۶	۱۵
سروستان	۵۴۶	۲۷۲	۲۷۴	۴۹۶	۲۴۸	۲۴۸	۳۳	۱۴	۱۹	۱۳	۱۰	۳
شیراز	۲۹۶۷۵	۱۵۲۳۶	۱۴۴۳۹	۲۷۷۲۲	۱۴۲۹۲	۱۳۴۳۰	۷۷۰	۳۶۳	۴۰۷	۶۳۹	۳۱۵	۳۳۴
فرابند	۷۹۵	۴۱۱	۳۸۴	۷۲۳	۳۸۲	۳۴۱	۳۵	۱۶	۱۹	۱۹	۷	۱۲
فسا	۴۱۷۶	۲۱۱۶	۲۰۶۰	۴۰۲۳	۲۰۵۰	۱۹۷۲	۶۷	۲۳	۴۴	۴۹	۲۷	۲۲
فیروزآباد	۲۴۲۱	۱۲۱۷	۱۲۰۴	۲۱۶۹	۱۱۰۷	۱۰۶۲	۱۲۱	۵۹	۶۲	۸۴	۳۴	۵۰
قیروکارزین	۱۳۷۹	۷۲۸	۶۵۱	۱۳۱۱	۷۰۰	۶۱۱	۲۶	۱۲	۱۴	۱۹	۹	۱۰
کازرون	۴۶۲۸	۲۴۰۶	۲۲۲۲	۴۳۵۶	۲۲۷۹	۲۰۷۷	۱۴۶	۶۹	۷۷	۸۲	۴۱	۴۱
کوار	۱۵۹۸	۸۵۱	۷۴۷	۱۴۱۲	۷۴۶	۶۶۶	۸۲	۴۶	۳۶	۶۹	۳۷	۳۲
گراش	۹۳۹	۴۸۰	۴۵۹	۹۱۴	۴۷۰	۴۴۴	۱۶	۵	۱۱	۶	۴	۲
لارستان	۳۷۵۸	۱۹۸۸	۱۷۷۰	۳۶۸۵	۱۹۴۲	۱۷۴۳	۲۴	۱۷	۷	۱۳	۹	۴
لامرد	۱۹۲۳	۹۸۶	۹۳۷	۱۸۲۴	۹۴۰	۸۸۴	۴۳	۲۶	۱۷	۳۴	۱۰	۲۴
مرودشت	۵۲۱۱	۲۶۵۹	۲۵۵۲	۵۰۷۹	۲۶۰۲	۲۴۷۷	۱۹	۱۱	۸	۳۸	۱۸	۲۰
ممسنی	۲۶۸۶	۱۳۷۵	۱۳۱۱	۲۵۱۱	۱۲۹۶	۱۲۱۵	۱۰۶	۵۰	۵۶	۴۰	۱۳	۲۷
مهر	۱۰۹۸	۵۳۳	۵۶۵	۱۰۳۲	۵۰۲	۵۳۰	۳۲	۱۵	۱۷	۲۷	۱۰	۱۷
نی ریز	۲۱۳۹	۱۱۱۵	۱۰۲۴	۲۰۲۲	۱۰۵۴	۹۶۸	۸۹	۵۲	۳۷	۱۷	۷	۱۰



سائنامه آمارهای جمعیتی سازمان ثبت احوال کشور - سال ۱۳۹۱

۴- ۱۷- ولادت ثبت شده برحسب جنس و فاصله وقوع تا ثبت آن (ادامه)

فارس

استان و سال	بیشتر از ۳ ماه تا ۶ ماه			بیشتر از ۶ ماه تا یکسال			بیشتر از یکسال			نامشخص		
	جمع	مرد	زن	جمع	مرد	زن	جمع	مرد	زن	جمع	مرد	زن
۱۳۸۸	۱۱۸۰	۵۹۶	۵۸۴	۶۱۷	۳۰۵	۳۱۲	۱۰۴۲	۴۷۴	۵۶۸	۱	۱	۰
۱۳۸۹	۵۸۷	۲۷۵	۳۱۲	۴۱۳	۲۰۱	۲۱۲	۹۷۷	۴۲۰	۵۴۷	۰	۰	۰
۱۳۹۰	۳۷۹	۱۸۱	۱۹۸	۲۰۹	۱۱۱	۹۸	۸۱۶	۳۳۹	۴۷۷	۰	۰	۰
۱۳۹۱	۳۰۸	۱۵۰	۱۵۸	۱۳۷	۶۸	۶۹	۷۱۴	۳۰۱	۴۱۳	۰	۰	۰
آبادیه	۳	۱	۲	۱	۰	۱	۸	۱	۷	۰	۰	۰
ارسنجان	۱	۰	۱	۱	۰	۱	۴	۳	۱	۰	۰	۰
استهبان	۱	۰	۱	۰	۰	۰	۴	۲	۲	۰	۰	۰
اقلید	۱۴	۶	۸	۶	۲	۴	۸	۲	۶	۰	۰	۰
بوانات	۱۰	۶	۴	۴	۲	۲	۳	۲	۱	۰	۰	۰
پاسارگاد	۰	۰	۰	۰	۰	۰	۱	۱	۰	۰	۰	۰
جهرم	۵	۲	۳	۱	۰	۱	۲۵	۹	۱۶	۰	۰	۰
خرامه	۰	۰	۰	۲	۰	۲	۳	۰	۳	۰	۰	۰
خرم بید	۲	۱	۱	۰	۰	۰	۸	۲	۶	۰	۰	۰
خنج	۱	۰	۱	۰	۰	۰	۷	۲	۵	۰	۰	۰
داراب	۳۸	۱۹	۱۹	۹	۲	۷	۱۷	۵	۱۲	۰	۰	۰
رستم	۰	۰	۰	۰	۰	۰	۲	۰	۲	۰	۰	۰
زربین دشت	۷	۴	۳	۱	۰	۱	۶	۳	۳	۰	۰	۰
سپیدان	۴	۳	۱	۴	۱	۳	۱۳	۴	۹	۰	۰	۰
سروستان	۰	۰	۰	۰	۰	۰	۴	۰	۴	۰	۰	۰
شیراز	۱۰۱	۵۰	۵۱	۶۴	۳۵	۲۹	۳۷۹	۱۸۱	۱۹۸	۰	۰	۰
فرابند	۳	۰	۳	۱	۱	۰	۱۴	۵	۹	۰	۰	۰
فسا	۲۱	۹	۱۲	۴	۳	۱	۱۲	۴	۸	۰	۰	۰
فیروزآباد	۶	۳	۳	۳	۱	۲	۲۸	۱۳	۲۵	۰	۰	۰
قیروکارزین	۶	۱	۵	۱	۱	۰	۱۶	۵	۱۱	۰	۰	۰
کازرون	۱۸	۹	۹	۲	۱	۱	۲۴	۷	۱۷	۰	۰	۰
کوار	۱۴	۹	۵	۶	۴	۲	۱۵	۹	۶	۰	۰	۰
گراش	۰	۰	۰	۱	۰	۱	۲	۱	۱	۰	۰	۰
لارستان	۶	۵	۱	۳	۳	۰	۲۷	۱۲	۱۵	۰	۰	۰
لامرد	۲	۲	۰	۳	۲	۱	۱۷	۶	۱۱	۰	۰	۰
مرودشت	۳۵	۱۴	۲۱	۱۳	۷	۶	۲۷	۷	۲۰	۰	۰	۰
ممسنی	۳	۲	۱	۳	۲	۱	۲۳	۱۲	۱۱	۰	۰	۰
مهر	۳	۳	۰	۱	۱	۰	۳	۲	۱	۰	۰	۰
نی ریز	۴	۱	۳	۳	۰	۲	۴	۱	۳	۰	۰	۰

سائنامه آمارهای جمعیتی سازمان ثبت احوال کشور - سال ۱۳۹۱

۴-۱۸- ولادت ثبت شده بر حسب جنس و فاصله وقوع تا ثبت آن

قزوین

استان و سال	جمع			مهلت قانونی			خارج از مهلت قانونی نایکماه			بیشتر از ۱ ماه تا ۳ ماه		
	جمع	مرد	زن	جمع	مرد	زن	جمع	مرد	زن	جمع	مرد	زن
۱۳۸۸	۲۰۱۷۳	۱۰۲۸۷	۹۸۸۶	۱۸۳۳۳	۹۴۳۴	۸۸۹۹	۱۰۲۹	۴۸۳	۵۴۶	۴۸۰	۲۳۱	۲۴۹
۱۳۸۹	۲۰۲۷۶	۱۰۴۷۸	۹۷۹۸	۱۹۵۵۲	۱۰۱۲۸	۹۴۲۴	۳۲۰	۱۵۸	۱۷۲	۱۴۳	۷۳	۷۰
۱۳۹۰	۲۰۱۲۹	۱۰۳۹۷	۹۷۳۲	۱۹۳۰۹	۱۰۰۱۰	۹۲۹۹	۴۷۶	۲۲۹	۲۴۷	۱۶۱	۷۹	۸۲
۱۳۹۱	۲۱۱۷۷	۱۰۸۵۰	۱۰۳۲۷	۲۰۶۹۶	۱۰۶۳۸	۱۰۰۵۸	۲۲۷	۱۰۷	۱۲۰	۸۹	۴۳	۴۶
البرز	۳۲۶۰	۱۶۴۲	۱۶۱۸	۳۱۸۰	۱۶۰۹	۱۵۷۱	۵۶	۲۵	۳۱	۱۳	۴	۹
آبیک	۱۳۶۷	۷۰۷	۶۶۰	۱۳۳۷	۶۹۰	۶۴۷	۱۰	۵	۵	۹	۵	۴
آوج	۴۵۶	۲۲۲	۲۳۴	۴۳۷	۲۱۳	۲۲۴	۱۵	۷	۸	۱	۱	۰
بوئین زهرا	۲۲۲۹	۱۱۴۸	۱۰۸۱	۲۱۸۰	۱۱۲۹	۱۰۵۱	۱۹	۱۱	۸	۱۱	۵	۶
ناکستان	۳۶۱۱	۱۸۳۷	۱۷۷۴	۳۵۷۵	۱۸۲۰	۱۷۵۵	۷	۲	۵	۱۱	۸	۳
قزوین	۱۰۲۵۴	۵۲۹۴	۴۹۶۰	۹۹۸۷	۵۱۷۷	۴۸۱۰	۱۲۰	۵۷	۶۳	۴۴	۲۰	۲۴



۴-۱۹- ولادت ثبت شده بر حسب جنس و فاصله وقوع تا ثبت آن

قم

استان و سال	جمع			مهلت قانونی			خارج از مهلت قانونی نایکماه			بیشتر از ۱ ماه تا ۳ ماه		
	جمع	مرد	زن	جمع	مرد	زن	جمع	مرد	زن	جمع	مرد	زن
۱۳۸۸	۲۰۷۲۵	۱۰۶۱۵	۱۰۱۱۰	۱۹۲۴۱	۹۹۴۵	۹۲۹۶	۴۲۳	۱۹۶	۲۲۷	۳۴۰	۱۶۷	۱۷۳
۱۳۸۹	۲۰۴۷۳	۱۰۵۳۲	۹۹۴۱	۱۹۷۴۴	۱۰۱۷۰	۹۵۷۴	۷۵	۳۹	۳۶	۶۴	۳۲	۳۲
۱۳۹۰	۲۱۰۸۰	۱۰۶۸۴	۱۰۳۹۶	۲۰۳۷۷	۱۰۴۰۵	۹۹۷۲	۹۷	۴۴	۵۳	۸۶	۴۱	۴۵
۱۳۹۱	۲۲۵۴۷	۱۱۵۳۱	۱۱۰۱۶	۲۱۹۱۲	۱۱۲۵۱	۱۰۶۶۱	۱۲۸	۶۶	۶۲	۹۲	۴۰	۵۲
قم	۲۲۵۴۷	۱۱۵۳۱	۱۱۰۱۶	۲۱۹۱۲	۱۱۲۵۱	۱۰۶۶۱	۱۲۸	۶۶	۶۲	۹۲	۴۰	۵۲
کهک	*											



۴-۲۰- ولادت ثبت شده بر حسب جنس و فاصله وقوع تا ثبت آن

کردستان

استان و سال	جمع			مهلت قانونی			خارج از مهلت قانونی نایکماه			بیشتر از ۱ ماه تا ۳ ماه		
	جمع	مرد	زن	جمع	مرد	زن	جمع	مرد	زن	جمع	مرد	زن
۱۳۸۸	۲۷۷۰۲	۱۴۱۴۴	۱۳۵۵۸	۲۵۸۹۲	۱۳۳۲۷	۱۲۵۶۵	۱۰۱۶	۴۸۰	۵۳۶	۳۶۰	۱۶۵	۱۹۵
۱۳۸۹	۲۷۱۵۳	۱۳۷۲۵	۱۳۴۲۸	۲۶۵۱۳	۱۳۴۵۱	۱۳۰۶۲	۱۹۷	۱۰۲	۹۵	۱۱۱	۴۷	۶۴
۱۳۹۰	۲۷۴۸۰	۱۳۹۸۱	۱۳۴۹۹	۲۶۶۳۲	۱۳۶۵۹	۱۲۹۷۳	۳۷۵	۱۸۰	۱۹۵	۸۵	۴۶	۳۹
۱۳۹۱	۲۸۰۷۴	۱۴۲۸۰	۱۳۶۹۴	۲۷۵۲۲	۱۴۱۶۳	۱۳۳۵۹	۲۰۸	۹۵	۱۱۳	۷۰	۲۹	۴۱
بانه	۳۳۸۹	۱۷۸۱	۱۶۰۸	۳۳۵۴	۱۷۶۶	۱۵۸۸	۵	۴	۱	۲	۲	۰
بیجار	۱۵۰۴	۷۷۴	۷۳۰	۱۴۶۸	۷۵۷	۷۱۱	۲۳	۱۱	۱۲	۲	۱	۱
دهگلان	۱۱۹۷	۵۸۵	۶۱۲	۱۱۸۱	۵۷۸	۶۰۲	۳	۱	۲	۲	۱	۱
دیواندره	۱۴۲۹	۷۶۷	۶۶۲	۱۴۲۳	۷۶۶	۶۵۷	۱	۱	۰	۰	۰	۰
سروآباد	۶۹۳	۳۶۲	۳۳۱	۶۷۷	۳۵۶	۳۲۱	۶	۴	۲	۲	۱	۱
سقز	۳۷۶۰	۱۹۱۱	۱۸۴۹	۳۷۰۶	۱۸۹۵	۱۸۱۱	۱۴	۳	۱۱	۱۲	۳	۹
سنندج	۷۸۷۷	۳۹۹۹	۳۸۷۸	۷۶۸۴	۳۹۱۵	۳۷۶۹	۸۸	۳۷	۵۱	۲۷	۱۴	۱۳
قروه	۲۷۱۷	۱۳۸۵	۱۳۳۲	۲۶۶۶	۱۳۶۳	۱۳۰۲	۲۴	۱۲	۱۲	۱۱	۴	۷
کامیاران	۱۸۹۳	۹۶۱	۹۳۲	۱۸۴۸	۹۴۳	۹۰۵	۱۳	۶	۷	۵	۱	۴
مریوان	۳۶۱۵	۱۸۵۵	۱۷۶۰	۳۵۱۵	۱۸۲۴	۱۶۹۱	۳۱	۱۶	۱۵	۷	۲	۵





سائنامه آمارهای جمعیتی سازمان ثبت احوال کشور - سال ۱۳۹۱

۴-۱۸- ولادت ثبت شده بر حسب جنس و فاصله وقوع تا ثبت آن

قزوین

استان و سال	بیشتر از ۳ ماه تا ۶ ماه			بیشتر از ۶ ماه تا یکسال			بیشتر از یکسال			نامشخص		
	جمع	مرد	زن	جمع	مرد	زن	جمع	مرد	زن	جمع	مرد	زن
۱۳۸۸	۹۲	۵۲	۴۰	۴۹	۱۷	۳۲	۱۹۰	۷۰	۱۲۰	۰	۰	۰
۱۳۸۹	۴۴	۱۸	۲۶	۵۷	۳۵	۲۲	۱۵۰	۶۶	۸۴	۰	۰	۰
۱۳۹۰	۳۰	۱۷	۱۳	۳۳	۲۰	۱۳	۱۲۰	۴۲	۷۸	۰	۰	۰
۱۳۹۱	۲۳	۷	۱۶	۲۴	۱۱	۱۳	۱۱۸	۴۴	۷۴	۰	۰	۰
البرز	۰	۰	۰	۴	۲	۲	۷	۲	۵	۰	۰	۰
آبیک	۰	۰	۰	۰	۰	۰	۱۱	۷	۴	۰	۰	۰
آوج	۰	۰	۰	۰	۰	۰	۳	۱	۲	۰	۰	۰
بوئین زهرا	۲	۰	۲	۲	۱	۱	۱۵	۲	۱۳	۰	۰	۰
فارس	۲	۱	۲	۲	۰	۲	۱۳	۶	۷	۰	۰	۰
قزوین	۱۸	۶	۱۲	۱۶	۸	۸	۶۹	۲۶	۴۳	۰	۰	۰

۴-۱۹- ولادت ثبت شده بر حسب جنس و فاصله وقوع تا ثبت آن

قم

استان و سال	بیشتر از ۳ ماه تا ۶ ماه			بیشتر از ۶ ماه تا یکسال			بیشتر از یکسال			نامشخص		
	جمع	مرد	زن	جمع	مرد	زن	جمع	مرد	زن	جمع	مرد	زن
۱۳۸۸	۱۴۳	۷۵	۶۸	۱۲۲	۵۷	۶۵	۴۵۶	۱۷۵	۲۸۱	۰	۰	۰
۱۳۸۹	۲۴	۱۳	۱۱	۶۶	۳۳	۳۳	۵۰۰	۲۴۵	۲۵۵	۰	۰	۰
۱۳۹۰	۳۵	۱۶	۱۹	۲۷	۱۳	۱۴	۴۵۸	۱۶۵	۲۹۳	۰	۰	۰
۱۳۹۱	۳۲	۱۴	۱۸	۳۳	۱۸	۱۵	۳۵۰	۱۴۲	۲۰۸	۰	۰	۰
قم	۳۲	۱۴	۱۸	۳۳	۱۸	۱۵	۳۵۰	۱۴۲	۲۰۸	۰	۰	۰
کهک	*											

۴-۲۰- ولادت ثبت شده بر حسب جنس و فاصله وقوع تا ثبت آن

کردستان

استان و سال	بیشتر از ۳ ماه تا ۶ ماه			بیشتر از ۶ ماه تا یکسال			بیشتر از یکسال			نامشخص		
	جمع	مرد	زن	جمع	مرد	زن	جمع	مرد	زن	جمع	مرد	زن
۱۳۸۸	۷۵	۳۴	۴۱	۶۸	۳۸	۳۰	۲۹۱	۱۰۰	۱۹۱	۱	۱	۰
۱۳۸۹	۴۱	۱۸	۲۳	۲۳	۱۰	۱۳	۲۶۸	۹۷	۱۷۱	۰	۰	۰
۱۳۹۰	۱۶	۶	۱۰	۲۸	۱۰	۱۸	۲۴۴	۸۰	۱۶۴	۰	۰	۰
۱۳۹۱	۲۴	۱۳	۱۱	۳۲	۱۹	۱۳	۲۱۸	۶۱	۱۵۷	۰	۰	۰
بانه	۱	۱	۰	۱	۱	۰	۲۶	۷	۱۹	۰	۰	۰
بیجار	۱	۰	۱	۲	۲	۰	۸	۳	۵	۰	۰	۰
دهگلان	۴	۲	۲	۰	۰	۰	۷	۳	۴	۰	۰	۰
دیواندره	۰	۰	۰	۰	۰	۰	۵	۰	۵	۰	۰	۰
سروآباد	۰	۰	۰	۰	۰	۰	۸	۱	۷	۰	۰	۰
سقز	۲	۰	۲	۴	۲	۲	۲۲	۸	۱۴	۰	۰	۰
سنندج	۱۱	۶	۵	۱۷	۱۰	۷	۵۰	۱۷	۳۳	۰	۰	۰
قروه	۲	۱	۱	۵	۲	۳	۹	۳	۶	۰	۰	۰
کامیاران	۲	۲	۰	۰	۰	۰	۲۵	۹	۱۶	۰	۰	۰
مریوان	۱	۱	۰	۳	۲	۱	۵۸	۱۰	۴۸	۰	۰	۰

سائنامه آمارهای جمعیتی سازمان ثبت احوال کشور - سال ۱۳۹۱

۴-۲۱- ولادت ثبت شده برحسب جنس و فاصله وقوع تا ثبت آن

کرمان

استان و سال	جمع			مهلت قانونی			خارج از مهلت قانونی تا یکماه			بیشتر از ۱ ماه تا ۳ ماه		
	زن	مرد	جمع	زن	مرد	جمع	زن	مرد	جمع	زن	مرد	جمع
۱۳۸۸	۲۶۸۵۴	۲۸۲۵۲	۵۵۱۰۶	۱۹۵۴۱	۲۱۱۱۰	۴۰۶۵۱	۳۴۵۸	۳۴۸۳	۶۹۴۱	۲۲۱۸	۲۳۵۵	۴۵۷۳
۱۳۸۹	۲۶۸۵۶	۲۸۱۶۸	۵۵۰۲۴	۲۳۲۸۱	۲۴۶۵۵	۴۷۹۳۶	۱۴۹۳	۱۵۰۷	۳۰۰۰	۷۷۱	۸۶۳	۱۶۳۴
۱۳۹۰	۲۷۱۴۳	۲۸۳۹۱	۵۵۵۳۴	۲۱۶۱۰	۲۲۹۵۷	۴۴۵۶۷	۳۲۴۸	۳۲۴۳	۶۴۹۱	۱۴۱۰	۱۴۹۰	۲۹۰۰
۱۳۹۱	۲۷۹۷۴	۲۹۵۱۷	۵۷۴۹۱	۲۳۱۸۹	۲۴۷۲۱	۴۷۹۱۰	۲۷۷۷	۲۷۲۳	۵۵۰۰	۱۴۱۳	۱۴۱۹	۲۸۳۲
ارزوئیه	۲۷۸	۳۳۵	۶۱۳	۲۳۶	۲۹۱	۵۲۷	۳۳	۲۲	۵۵	۸	۹	۱۷
انار	۳۳۲	۳۳۳	۶۶۵	۲۹۷	۳۰۷	۶۰۴	۱۴	۲۵	۳۹	۷	۶	۱۳
بافت	۵۵۶	۵۸۷	۱۱۴۳	۴۹۳	۵۲۳	۱۰۱۶	۴۰	۳۷	۷۷	۱۵	۱۳	۲۸
بردسیر	۵۵۸	۵۵۶	۱۱۱۴	۵۱۴	۵۱۱	۱۰۲۵	۲۳	۲۴	۴۷	۱۰	۱۲	۲۲
بیم	۱۶۲۲	۱۶۶۳	۳۲۸۵	۱۴۰۷	۱۴۵۶	۲۸۶۳	۱۴۰	۱۳۲	۲۷۲	۳۵	۵۶	۹۱
جیرفت	۲۲۱۶	۲۳۷۰	۴۵۸۶	۱۹۱۸	۲۰۷۳	۳۹۹۱	۲۹۵	۱۵۲	۴۹۰	۹۹	۱۰۳	۲۰۲
رابر	۲۳۱	۲۲۲	۴۵۳	۲۰۶	۲۰۴	۴۱۰	۱۰	۱۰	۲۵	۶	۸	۱۴
راور	۳۱۴	۳۴۴	۶۵۸	۲۹۵	۳۳۲	۶۲۷	۸	۱۰	۱۸	۳	۶	۹
رفسنجان	۲۵۳۸	۲۶۲۴	۵۱۶۲	۲۲۰۸	۲۳۶۴	۴۵۷۲	۱۴۶	۲۰۹	۳۵۵	۸۲	۸۳	۱۶۵
رودبار جنوب	۱۳۹۶	۱۴۸۲	۲۸۷۸	۸۸۶	۹۷۶	۱۸۶۲	۳۵۰	۳۶۰	۷۱۰	۱۱۱	۱۱۳	۲۲۴
ریگان	۷۴۸	۸۰۳	۱۵۵۱	۶۲۴	۶۵۶	۱۲۸۰	۷۷	۸۹	۱۶۶	۴۱	۳۲	۷۳
زرنند	۱۴۲۸	۱۵۰۵	۲۹۳۳	۱۲۲۳	۱۳۱۹	۲۵۴۲	۱۵۳	۱۴۶	۲۹۹	۲۶	۳۳	۵۹
سیرجان	۲۶۳۹	۲۸۹۴	۵۵۳۳	۲۸۵۵	۲۵۹۱	۵۴۴۶	۱۰	۱۳	۲۳	۱۴	۱۴	۲۸
شهربابک	۷۳۲	۸۱۷	۱۵۴۹	۷۰۰	۷۷۶	۱۴۷۶	۱۷	۱۷	۳۴	۱۳	۷	۲۰
عنبرآباد	۸۷۸	۹۰۲	۱۷۸۰	۵۶۷	۵۹۸	۱۱۶۵	۱۶۱	۱۵۳	۳۱۴	۱۰۶	۱۰۴	۲۱۰
فاریاب	۹۸۰	۱۰۲۱	۲۰۰۱	۶۳۰	۶۳۹	۱۲۶۹	۲۱۵	۲۳۴	۴۴۹	۱۳۰	۱۰۹	۲۳۹
فهرج *												
قلعه گنج	۹۵۰	۹۴۹	۱۸۹۹	۸۱۶	۷۹۱	۱۶۰۷	۹۷	۸۹	۱۸۶	۳۹	۲۳	۶۲
کرمان	۷۲۸۳	۷۷۲۱	۱۵۰۰۴	۶۱۶۰	۶۵۸۲	۱۲۷۴۲	۱۳۰۷	۶۸۲	۲۳۰۷	۲۹۰	۳۰۰	۵۹۰
کهنوج	۱۴۰۰	۱۴۹۲	۲۸۹۲	۶۲۹	۶۹۸	۱۳۲۷	۳۱۷	۳۴۳	۶۶۰	۳۵۰	۳۶۸	۷۱۸
کوهبنان	۱۹۲	۱۸۲	۳۷۴	۱۷۸	۱۶۴	۳۴۲	۸	۱۳	۲۱	۲	۳	۵
منوجان	۷۰۳	۷۱۵	۱۴۱۸	۶۱۱	۶۰۶	۱۲۱۷	۷۷	۷۱	۱۴۸	۲۶	۱۷	۴۳
نرماشیر *												



سائنامه آمارهای جمعیتی سازمان ثبت احوال کشور - سال ۱۳۹۱

۴-۲۱- ولادت ثبت شده بر حسب جنس و فاصله وقوع تا ثبت آن

کرمان

استان و سال	بیشتر از ۳ ماه تا ۶ ماه			بیشتر از ۶ ماه تا یکسال			بیشتر از یکسال			نامشخص		
	جمع	مرد	زن	جمع	مرد	زن	جمع	مرد	زن	جمع	مرد	زن
۱۳۸۸	۱۱۴۸	۵۵۶	۵۹۲	۶۳۳	۳۲۰	۳۱۳	۱۱۶۰	۵۹۰	۵۷۰	۰	۰	۰
۱۳۸۹	۴۳۷	۲۰۵	۲۳۲	۴۲۱	۲۰۴	۲۱۷	۱۵۹۶	۸۴۰	۷۵۶	۰	۰	۰
۱۳۹۰	۴۵۳	۲۲۹	۲۲۴	۲۶۱	۱۳۰	۱۳۱	۸۶۲	۴۱۷	۴۴۵	۰	۰	۰
۱۳۹۱	۴۹۶	۲۴۰	۲۵۶	۳۲۴	۱۵۱	۱۷۳	۴۲۹	۲۱۵	۲۱۴	۰	۰	۰
ارزوئیه	۴	۲	۲	۵	۰	۵	۵	۱	۴	۰	۰	۰
انار	۲	۰	۲	۷	۵	۲	۰	۰	۰	۰	۰	۰
بافت	۸	۳	۵	۵	۲	۳	۹	۴	۵	۰	۰	۰
بردسیر	۲	۱	۱	۵	۵	۰	۱۳	۶	۷	۰	۰	۰
بیم	۱۸	۱۳	۵	۱۷	۱۰	۷	۲۴	۹	۱۵	۰	۰	۰
جیرفت	۴۸	۲۹	۱۹	۲۳	۱	۲۲	۲۷	۱۶	۱۱	۰	۰	۰
رابر	۲	۱	۱	۱	۱	۰	۱	۰	۱	۰	۰	۰
راور	۰	۰	۰	۱	۰	۱	۳	۱	۲	۰	۰	۰
رفسنجان	۲۲	۹	۱۳	۲۵	۱۲	۱۳	۲۳	۱۱	۱۲	۰	۰	۰
رودبار جنوب	۳۲	۱۶	۱۶	۱۲	۶	۶	۳۸	۲۳	۱۵	۰	۰	۰
ریگان	۱۵	۹	۶	۷	۵	۲	۱۰	۳	۷	۰	۰	۰
زرنند	۶	۲	۴	۱۱	۶	۵	۱۶	۶	۱۰	۰	۰	۰
سیرجان	۷	۴	۳	۱۰	۳	۷	۱۹	۸	۱۱	۰	۰	۰
شهربابک	۱	۱	۰	۸	۵	۳	۱۰	۵	۵	۰	۰	۰
عنبرآباد	۶۰	۲۵	۳۵	۱۶	۱۱	۵	۱۵	۹	۶	۰	۰	۰
فاریاب	۱۷	۵	۱۲	۱۴	۷	۷	۱۳	۶	۷	۰	۰	۰
فهرج	*											
قلعه گنج	۸	۳	۵	۵	۲	۳	۳۱	۱۷	۱۴	۰	۰	۰
کرمان	۱۲۶	۵۳	۷۳	۱۰۳	۴۳	۶۰	۱۳۶	۷۱	۶۵	۰	۰	۰
کهنوج	۱۱۵	۶۲	۵۳	۴۲	۲۳	۱۹	۳۰	۱۶	۱۴	۰	۰	۰
کوهبنان	۰	۰	۰	۲	۱	۱	۴	۲	۲	۰	۰	۰
منوجان	۳	۲	۱	۵	۳	۲	۲	۱	۱	۰	۰	۰
نرماشیر	*											

سائنامه آمارهای جمعیتی سازمان ثبت احوال کشور - سال ۱۳۹۱

۴-۲۲- ولادت ثبت شده بر حسب جنس و فاصله وقوع تا ثبت آن

کرمانشاه

استان و سال	جمع			مهلت قانونی			خارج از مهلت قانونی تا یکماه			بیشتر از ۱ ماه تا ۳ ماه		
	جمع	مرد	زن	جمع	مرد	زن	جمع	مرد	زن	جمع	مرد	زن
۱۳۸۸	۳۳۴۴۳	۱۷۳۶۷	۱۶۰۷۶	۳۱۱۲۶	۱۶۲۶۳	۱۴۸۶۳	۸۵۵	۳۹۱	۴۶۴	۲۹۷	۱۵۵	۱۲۲
۱۳۸۹	۳۳۲۱۹	۱۷۳۰۰	۱۵۹۱۹	۳۲۱۵۹	۱۶۸۱۳	۱۵۳۴۶	۲۰۷	۹۸	۱۰۹	۱۴۷	۵۹	۸۸
۱۳۹۰	۳۳۴۱۴	۱۷۳۹۷	۱۶۰۱۷	۳۱۹۸۵	۱۶۶۵۷	۱۵۳۲۸	۶۲۹	۳۱۵	۳۱۴	۱۸۸	۹۷	۹۱
۱۳۹۱	۳۴۱۷۱	۱۷۶۷۶	۱۶۴۹۵	۳۳۰۳۲	۱۷۰۶۲	۱۵۹۷۰	۴۲۸	۲۲۵	۲۰۳	۱۰۷	۴۹	۵۸
اسلام آبادغرب	۲۷۲۵	۱۳۹۷	۱۳۲۸	۲۶۹۰	۱۳۷۶	۱۳۱۴	۱۷	۱۳	۴	۰	۰	۰
پاوه	۱۰۹۰	۵۴۷	۵۴۳	۱۰۷۷	۵۴۲	۵۳۵	۴	۱	۳	۲	۱	۱
ثلاث باباجانی	۶۷۲	۳۳۴	۳۳۸	۶۴۳	۳۲۴	۳۱۹	۱۰	۶	۴	۰	۰	۰
جوانرود	۱۵۱۰	۷۷۹	۷۳۱	۱۴۸۵	۷۶۹	۷۱۶	۴	۳	۱	۱	۰	۱
دالاهو	۴۱۰	۲۲۳	۱۸۷	۳۷۸	۲۰۳	۱۷۵	۳	۲	۱	۷	۶	۱
روانسر	۸۱۷	۴۳۱	۳۸۶	۸۱۵	۴۳۰	۳۸۵	۱	۱	۰	۰	۰	۰
سرپل ذهاب	۱۶۵۸	۹۰۹	۷۴۹	۱۴۷۳	۷۷۱	۷۰۲	۲	۰	۲	۲	۱	۱
سنقر	۱۶۱۰	۸۲۲	۷۸۸	۱۵۹۰	۸۱۷	۷۷۳	۶	۰	۶	۱	۰	۱
صحنه	۱۱۵۱	۵۷۱	۵۸۰	۱۰۹۳	۵۴۱	۵۵۲	۴۸	۲۸	۲۰	۶	۲	۴
قصر شیرین	۳۷۲	۱۸۴	۱۸۸	۳۰۴	۱۳۶	۱۶۸	۲	۲	۰	۰	۰	۰
کرمانشاه	۱۸۱۸۱	۹۴۳۱	۸۷۵۰	۱۷۶۲۵	۹۱۷۱	۸۴۵۴	۲۷۱	۱۳۱	۱۴۰	۸۰	۳۴	۴۶
کنگاور	۱۵۷۱	۸۴۵	۷۲۶	۱۵۱۷	۸۰۹	۷۰۸	۳۶	۲۵	۱۱	۳	۱	۲
گیلانغرب	۷۷۰	۳۶۰	۴۱۰	۷۵۴	۳۵۳	۴۰۱	۹	۵	۴	۰	۰	۰
هرسین	۱۶۳۴	۸۴۳	۷۹۱	۱۵۸۸	۸۲۰	۷۶۸	۱۵	۸	۷	۵	۴	۱



۴-۲۳- ولادت ثبت شده بر حسب جنس و فاصله وقوع تا ثبت آن

کهگیلویه و بویراحمد

استان و سال	جمع			مهلت قانونی			خارج از مهلت قانونی تا یکماه			بیشتر از ۱ ماه تا ۳ ماه		
	جمع	مرد	زن	جمع	مرد	زن	جمع	مرد	زن	جمع	مرد	زن
۱۳۸۸	۱۵۱۴۷	۷۶۹۵	۷۴۵۲	۱۴۶۲۲	۷۴۶۴	۷۱۵۸	۱۸۱	۹۶	۸۵	۱۲۲	۴۹	۷۳
۱۳۸۹	۱۴۹۲۶	۷۵۷۶	۷۳۵۰	۱۴۶۷۹	۷۴۵۹	۷۲۲۰	۷۴	۴۰	۳۴	۵۴	۲۶	۲۸
۱۳۹۰	۱۵۱۹۹	۷۷۶۳	۷۴۳۶	۱۴۸۵۲	۷۶۰۴	۷۲۴۸	۱۷۹	۹۵	۸۴	۷۷	۲۷	۵۰
۱۳۹۱	۱۵۸۸۲	۸۰۶۱	۷۸۲۱	۱۵۶۶۳	۷۹۶۳	۷۷۰۰	۸۱	۳۵	۴۶	۵۴	۲۴	۳۰
باشت	۳۵۸	۱۸۷	۱۷۱	۳۵۱	۱۸۳	۱۶۸	۵	۲	۳	۰	۰	۰
بهمئی	۹۵۹	۴۶۱	۴۹۸	۹۴۵	۴۵۷	۴۸۸	۹	۲	۷	۴	۲	۲
بویراحمد	۶۵۸۹	۳۳۶۸	۳۲۲۱	۶۵۰۲	۳۳۲۶	۳۱۷۶	۲۵	۱۳	۱۲	۲۶	۱۴	۱۲
چرام	۴۵۵	۲۳۶	۲۱۹	۴۵۱	۲۳۴	۲۱۷	۲	۱	۱	۲	۱	۱
دنا	۹۶۱	۵۰۷	۴۵۴	۹۳۶	۴۹۴	۴۴۲	۱۳	۷	۶	۹	۵	۴
کهگیلویه	۳۵۹۷	۱۸۰۵	۱۷۹۲	۳۵۵۶	۱۷۸۵	۱۷۷۱	۹	۴	۵	۶	۲	۴
گچساران	۲۴۸۲	۱۲۶۵	۱۲۱۷	۲۴۴۵	۱۲۵۲	۱۱۹۳	۱۸	۶	۱۲	۴	۰	۴
لنده	۴۸۱	۲۳۲	۲۴۹	۴۷۷	۲۳۲	۲۴۵	۰	۰	۰	۳	۰	۳



سائنامه آمارهای جمعیتی سازمان ثبت احوال کشور - سال ۱۳۹۱

۴-۲۲- ولادت ثبت شده برحسب جنس و فاصله وقوع تا ثبت آن (ادامه)

کرمانشاه

استان و سال	بیشتر از ۳ ماه تا ۶ ماه			بیشتر از ۶ ماه تا یکسال			بیشتر از یکسال			نامشخص		
	جمع	مرد	زن	جمع	مرد	زن	جمع	مرد	زن	جمع	مرد	زن
۱۳۸۸	۷۸	۴۲	۳۶	۷۵	۴۲	۳۳	۱۰۱۲	۴۷۴	۵۳۸	۰	۰	۰
۱۳۸۹	۵۴	۲۷	۲۷	۵۲	۲۳	۲۹	۶۰۰	۲۸۰	۳۲۰	۰	۰	۰
۱۳۹۰	۳۳	۱۸	۱۵	۳۲	۱۴	۱۸	۵۴۷	۲۹۶	۲۵۱	۰	۰	۰
۱۳۹۱	۲۷	۱۵	۱۲	۳۸	۲۲	۱۶	۵۳۹	۳۰۳	۲۳۶	۰	۰	۰
اسلام آبادغرب	۱	۱	۰	۱	۱	۰	۱۶	۶	۱۰	۰	۰	۰
پاوه	۱	۱	۰	۰	۰	۰	۶	۲	۴	۰	۰	۰
نلان باباجانی	۰	۰	۰	۰	۰	۰	۱۹	۴	۱۵	۰	۰	۰
جوانرود	۰	۰	۰	۰	۰	۰	۲۰	۷	۱۳	۰	۰	۰
دالاهو	۱	۱	۰	۰	۰	۰	۲۱	۱۱	۱۰	۰	۰	۰
روانسر	۰	۰	۰	۰	۰	۰	۱	۰	۱	۰	۰	۰
سرپل ذهاب	۰	۰	۰	۱	۰	۱	۱۸۰	۱۳۷	۴۳	۰	۰	۰
ستقر	۰	۰	۰	۲	۰	۰	۱۱	۳	۸	۰	۰	۰
صحنه	۰	۰	۰	۱	۰	۱	۳	۰	۳	۰	۰	۰
قصرشیرین	۱	۰	۱	۰	۰	۰	۶۵	۴۶	۱۹	۰	۰	۰
کرمانشاه	۱۵	۸	۷	۲۸	۱۵	۱۳	۱۶۲	۷۲	۹۰	۰	۰	۰
کنگاور	۴	۲	۲	۴	۴	۰	۷	۴	۳	۰	۰	۰
گیلانغرب	۰	۰	۰	۱	۰	۱	۶	۲	۴	۰	۰	۰
هرسین	۴	۲	۲	۰	۰	۰	۲۲	۹	۱۳	۰	۰	۰

۴-۲۳- ولادت ثبت شده برحسب جنس و فاصله وقوع تا ثبت آن (ادامه)

کهگیلویه و بویراحمد

استان و سال	بیشتر از ۳ ماه تا ۶ ماه			بیشتر از ۶ ماه تا یکسال			بیشتر از یکسال			نامشخص		
	جمع	مرد	زن	جمع	مرد	زن	جمع	مرد	زن	جمع	مرد	زن
۱۳۸۸	۳۸	۱۶	۲۲	۲۴	۱۴	۱۰	۱۶۰	۵۶	۱۰۴	۰	۰	۰
۱۳۸۹	۱۹	۹	۱۰	۱۲	۵	۷	۸۸	۳۷	۵۱	۰	۰	۰
۱۳۹۰	۱۷	۱۱	۶	۱۳	۶	۷	۶۱	۲۰	۴۱	۰	۰	۰
۱۳۹۱	۲۲	۱۴	۸	۱۰	۴	۶	۵۲	۲۱	۳۱	۰	۰	۰
باشت	۱	۱	۰	۰	۰	۰	۱	۱	۰	۰	۰	۰
بهمنی	۰	۰	۰	۰	۰	۰	۱	۰	۱	۰	۰	۰
بویراحمد	۱۳	۸	۵	۷	۳	۴	۱۶	۴	۱۲	۰	۰	۰
چرام	*											
دنا	۱	۱	۰	۰	۰	۰	۲	۰	۲	۰	۰	۰
کهگیلویه	۳	۲	۱	۱	۱	۰	۲۲	۱۱	۱۱	۰	۰	۰
گچساران	۴	۲	۲	۲	۰	۲	۹	۵	۴	۰	۰	۰
لنده	۰	۰	۰	۰	۰	۰	۱	۰	۱	۰	۰	۰

سائنامه آمارهای جمعیتی سازمان ثبت احوال کشور - سال ۱۳۹۱

۴-۲۴- ولادت ثبت شده بر حسب جنس و فاصله وقوع تا ثبت آن

گلستان

استان و سال	جمع			مهلت قانونی			خارج از مهلت قانونی تا یکماه			بیشتر از ۱ ماه تا ۳ ماه		
	زن	مرد	جمع	زن	مرد	جمع	زن	مرد	جمع	زن	مرد	جمع
۱۳۸۸	۱۷۸۹۶	۱۸۴۱۷	۳۶۳۱۳	۱۷۰۹۶	۱۷۶۹۲	۳۴۷۸۸	۱۱۶	۱۰۳	۲۱۹	۹۷	۱۰۷	۲۰۴
۱۳۸۹	۱۸۰۷۴	۱۸۶۶۹	۳۶۷۴۳	۱۷۳۴۰	۱۸۰۸۱	۳۵۴۲۱	۵۹	۵۹	۱۱۸	۶۰	۴۳	۱۰۳
۱۳۹۰	۱۹۰۱۷	۲۰۱۳۷	۳۹۱۵۴	۱۸۳۵۷	۱۹۵۵۱	۳۷۹۰۸	۱۵۰	۱۳۵	۲۸۵	۷۳	۷۰	۱۴۳
۱۳۹۱	۲۰۰۶۶	۲۰۹۵۶	۴۱۰۲۲	۱۹۵۴۲	۲۰۴۹۲	۴۰۰۳۴	۴۹	۴۶	۹۵	۳۸	۴۴	۸۲
آزادشهر	۱۰۴۰	۱۰۷۴	۲۱۱۴	۱۰۲۱	۱۰۴۷	۲۰۶۸	۱	۲	۳	۱	۴	۵
آق قلا	۱۸۱۴	۱۸۹۲	۳۷۰۶	۱۷۵۸	۱۸۲۴	۳۵۸۲	۴	۳	۷	۱	۵	۶
بندرگز	۳۷۴	۳۶۸	۷۴۲	۳۷۰	۳۶۲	۷۳۲	۱	۰	۱	۰	۱	۱
ترکمن	۹۵۴	۱۰۲۴	۱۹۷۸	۹۵۰	۱۰۱۱	۱۹۶۱	۱	۱	۲	۰	۳	۳
رامیان	۱۰۷۸	۱۰۹۴	۲۱۷۲	۱۰۴۳	۱۰۴۷	۲۰۹۰	۰	۱	۱	۲	۲	۴
علی آباد	۱۴۶۶	۱۴۵۶	۲۹۲۲	۱۴۳۱	۱۴۳۱	۲۸۶۲	۱	۰	۱	۰	۲	۲
کردکوی	۵۳۷	۵۵۳	۱۰۹۰	۵۱۸	۵۴۴	۱۰۶۲	۶	۱	۷	۰	۱	۱
کلاله	۱۵۴۹	۱۶۵۲	۳۲۰۱	۱۵۲۱	۱۶۲۹	۳۱۵۰	۲	۷	۹	۲	۱	۳
کالیکش *												
گرگان	۳۸۶۶	۴۰۵۳	۷۹۱۹	۳۶۹۲	۳۹۱۹	۷۶۱۱	۱۰	۶	۱۶	۶	۷	۱۳
گمیشان	۸۵۹	۹۶۹	۱۸۲۸	۸۵۸	۹۶۸	۱۸۲۶	۰	۱	۱	۱	۰	۱
گنبد کاووس	۴۱۴۴	۴۳۳۵	۸۴۷۹	۴۰۴۸	۴۲۶۱	۸۳۰۹	۱۴	۱۵	۲۹	۱۵	۱۰	۲۵
مراوه تپه	۷۹۴	۸۶۰	۱۶۵۴	۷۷۷	۸۴۷	۱۶۲۴	۲	۵	۷	۲	۴	۶
مینودشت	۱۵۹۱	۱۶۲۶	۳۲۱۷	۱۵۵۵	۱۶۰۲	۳۱۵۷	۷	۴	۱۱	۸	۴	۱۲



سائنامه آمارهای جمعیتی سازمان ثبت احوال کشور - سال ۱۳۹۱

۴-۲۳- ولادت ثبت شده بر حسب جنس و فاصله وقوع تا ثبت آن

گلستان

استان و سال	بیشتر از ۳ ماه تا ۶ ماه			بیشتر از ۶ ماه تا یکسال			بیشتر از یکسال			نامشخص		
	جمع	مرد	زن	جمع	مرد	زن	جمع	مرد	زن	جمع	مرد	زن
۱۳۸۸	۹۲	۴۸	۴۴	۹۳	۴۶	۴۷	۹۱۷	۴۲۱	۴۹۶	۰	۰	۰
۱۳۸۹	۵۳	۲۸	۲۵	۵۷	۲۸	۲۹	۹۹۱	۴۳۰	۵۶۱	۰	۰	۰
۱۳۹۰	۵۵	۳۰	۲۵	۵۴	۲۴	۳۰	۷۰۹	۳۲۷	۳۸۲	۰	۰	۰
۱۳۹۱	۴۷	۲۴	۲۳	۵۵	۲۳	۳۲	۷۰۹	۳۲۷	۳۸۲	۰	۰	۰
آزادشهر	۱	۱	۰	۴	۲	۲	۳۳	۱۸	۱۵	۰	۰	۰
آق قلا	۲	۲	۱	۲	۱	۱	۱۰۶	۵۷	۴۹	۰	۰	۰
بندرگز	۱	۱	۰	۱	۰	۱	۶	۴	۲	۰	۰	۰
ترکمن	۱	۱	۰	۳	۳	۰	۸	۵	۳	۰	۰	۰
رامیان	۱	۱	۰	۴	۲	۲	۷۲	۴۱	۳۱	۰	۰	۰
علی آباد	۱	۰	۱	۱	۰	۱	۵۵	۲۳	۳۲	۰	۰	۰
کردکوی	۳	۰	۳	۴	۳	۱	۱۳	۴	۹	۰	۰	۰
کلاله	۳	۱	۲	۳	۱	۲	۳۳	۱۳	۲۰	۰	۰	۰
کالیکش	*											
گرگان	۱۵	۷	۸	۱۹	۶	۱۳	۲۴۵	۱۰۸	۱۳۷	۰	۰	۰
کمیشان	*											
گنبد کاووس	۹	۶	۳	۹	۴	۵	۹۸	۳۹	۵۹	۰	۰	۰
مراوه تپه	۶	۲	۴	۰	۰	۰	۱۱	۲	۹	۰	۰	۰
مینودشت	۳	۲	۱	۵	۱	۴	۲۹	۱۳	۱۶	۰	۰	۰

سائنامه آمارهای جمعیتی سازمان ثبت احوال کشور - سال ۱۳۹۱

۴-۲۵- ولادت ثبت شده بر حسب جنس و فاصله وقوع تا ثبت آن

گیلان

استان و سال	جمع			مهلت قانونی			خارج از مهلت قانونی تا یکماه			بیشتر از ۱ ماه تا ۳ ماه		
	جمع	مرد	زن	جمع	مرد	زن	جمع	مرد	زن	جمع	مرد	زن
۱۳۸۸	۳۱۸۵۴	۱۶۲۶۱	۱۵۵۹۳	۳۰۳۰۸	۱۵۴۹۷	۱۴۸۱۱	۴۵۷	۲۲۹	۲۲۸	۳۴۲	۱۸۵	۱۵۷
۱۳۸۹	۳۲۰۳۷	۱۶۳۲۲	۱۵۷۱۵	۳۱۱۴۴	۱۵۸۹۲	۱۵۲۵۲	۱۱۱	۵۴	۵۷	۱۴۹	۷۱	۷۸
۱۳۹۰	۳۱۹۷۷	۱۶۳۹۳	۱۵۵۸۴	۳۱۴۳۵	۱۶۱۴۷	۱۵۲۸۸	۵۲	۳۲	۲۰	۶۹	۳۷	۳۲
۱۳۹۱	۳۲۱۹۸	۱۶۴۳۷	۱۵۷۶۱	۳۱۶۵۲	۱۶۲۰۳	۱۵۴۴۹	۴۲	۱۷	۲۵	۶۱	۳۰	۳۱
املش	۴۷۷	۲۳۲	۲۴۵	۴۷۵	۲۳۱	۲۴۴	۰	۰	۰	۰	۰	۰
آستارا	۱۷۳۴	۸۷۳	۸۶۱	۱۷۲۰	۸۷۰	۸۵۰	۰	۰	۰	۲	۱	۱
آستانه اشرفیه	۱۲۰۸	۶۱۷	۵۹۱	۱۱۸۸	۶۱۱	۵۷۷	۰	۰	۰	۳	۱	۲
بندر انزلی	۱۴۵۵	۷۴۲	۷۱۳	۱۴۴۴	۷۳۶	۷۰۸	۱	۰	۱	۳	۲	۱
تالش	۳۴۴۳	۱۷۵۱	۱۶۹۲	۳۳۸۹	۱۷۲۷	۱۶۶۲	۶	۱	۵	۴	۳	۱
رشت	۱۱۵۶۱	۵۹۵۱	۵۶۱۰	۱۱۳۳۸	۵۸۵۶	۵۴۸۲	۱۶	۷	۹	۱۸	۷	۱۱
رضوانشهر	۱۰۶۱	۵۲۷	۵۳۴	۱۰۴۳	۵۲۰	۵۲۳	۱	۱	۰	۱	۰	۱
رودبار	۱۳۱۶	۶۷۵	۶۴۱	۱۲۹۳	۶۶۶	۶۲۷	۲	۰	۲	۵	۳	۲
رودسر	۱۵۷۷	۸۱۳	۷۶۴	۱۵۶۶	۸۰۸	۷۵۸	۱	۱	۰	۲	۱	۱
سیاهکل	۵۲۷	۲۶۹	۲۵۸	۵۲۱	۲۶۶	۲۵۵	۰	۰	۰	۰	۰	۰
شفت	۵۶۱	۲۷۱	۲۹۰	۵۴۶	۲۶۴	۲۸۲	۰	۰	۰	۰	۰	۰
صومعه سرا	۱۶۸۷	۸۸۳	۸۰۴	۱۶۳۷	۸۶۰	۷۷۷	۵	۲	۳	۱۱	۵	۶
فومن	۱۱۰۴	۵۶۱	۵۴۳	۱۰۷۰	۵۵۰	۵۲۰	۲	۰	۲	۴	۱	۳
لاهیجان	۱۸۳۴	۹۴۵	۸۸۹	۱۸۱۵	۹۳۷	۸۷۸	۰	۰	۰	۲	۱	۱
لنگرود	۱۷۷۹	۸۹۰	۸۸۹	۱۷۴۶	۸۷۱	۸۷۵	۷	۴	۳	۵	۴	۱
ماسال	۸۷۴	۴۳۷	۴۳۷	۸۶۱	۴۳۰	۴۳۱	۱	۱	۰	۱	۱	۰



۴-۲۶- ولادت ثبت شده بر حسب جنس و فاصله وقوع تا ثبت آن

لرستان

استان و سال	جمع			مهلت قانونی			خارج از مهلت قانونی تا یکماه			بیشتر از ۱ ماه تا ۳ ماه		
	جمع	مرد	زن	جمع	مرد	زن	جمع	مرد	زن	جمع	مرد	زن
۱۳۸۸	۳۵۵۲۰	۱۸۵۰۱	۱۷۰۱۹	۳۱۲۰۱	۱۶۴۶۹	۱۴۷۳۲	۲۵۹۲	۱۲۴۵	۱۳۴۷	۶۸۹	۳۲۷	۳۶۲
۱۳۸۹	۳۵۰۱۱	۱۷۹۸۴	۱۷۰۲۷	۳۳۲۱۷	۱۷۱۹۰	۱۶۰۲۷	۵۰۶	۲۱۸	۲۸۸	۲۸۲	۱۳۵	۱۴۷
۱۳۹۰	۳۵۷۹۹	۱۸۵۱۸	۱۷۲۸۱	۳۳۸۰۰	۱۷۵۹۰	۱۶۲۱۰	۹۷۷	۴۵۸	۵۱۹	۲۸۴	۱۳۲	۱۵۲
۱۳۹۱	۳۷۱۵۴	۱۹۱۷۲	۱۷۹۸۲	۳۵۸۳۷	۱۸۵۵۱	۱۷۲۸۶	۶۵۵	۳۲۰	۳۳۵	۲۴۰	۱۲۴	۱۱۶
ازنا	۱۴۰۲	۷۲۵	۶۷۷	۱۳۸۶	۷۱۹	۶۶۷	۲	۲	۰	۱	۰	۱
الیگودرز	۲۹۳۰	۱۵۰۳	۱۴۲۷	۲۷۵۲	۱۴۱۵	۱۳۳۷	۱۴	۴	۱۰	۳۹	۲۹	۱۰
بروجرد	۶۲۶۲	۳۲۴۲	۳۰۲۰	۶۱۱۱	۳۱۵۹	۲۹۵۲	۸۶	۴۹	۳۷	۲۹	۱۹	۱۰
پلدختر	۱۶۰۳	۷۹۶	۸۰۷	۱۵۶۲	۷۷۲	۷۹۰	۶	۲	۴	۴	۴	۰
خرم آباد	۱۰۴۶۷	۵۴۲۸	۵۰۳۹	۱۰۰۹۵	۵۲۶۵	۴۸۳۰	۲۰۲	۹۶	۱۰۶	۷۴	۳۰	۴۴
دلفان	۳۶۱۴	۱۹۱۷	۱۶۹۷	۳۳۴۱	۱۷۸۵	۱۵۵۶	۱۸۸	۹۲	۹۶	۳۴	۱۶	۱۸
دوره	۸۹۲	۴۴۳	۴۴۹	۸۷۷	۴۳۲	۴۴۵	۹	۸	۱	۲	۲	۰
دورود	۳۷۸۷	۱۹۷۰	۱۸۱۷	۳۷۵۲	۱۹۵۹	۱۷۹۳	۱۰	۳	۷	۹	۴	۵
سلسله	۱۵۳۰	۸۰۰	۷۳۰	۱۵۱۰	۷۸۷	۷۲۳	۶	۴	۲	۵	۵	۰
کوهدشت	۴۶۶۷	۲۳۴۸	۲۳۱۹	۴۴۵۱	۲۲۵۸	۲۱۹۳	۱۳۲	۶۰	۷۲	۴۳	۱۵	۲۸





سائنامه آمارهای جمعیتی سازمان ثبت احوال کشور - سال ۱۳۹۱

ولادت

۴- ۲۵- ولادت ثبت شده برحسب جنس و فاصله وقوع تا ثبت آن (ادامه)

گیلان

نامشخص	بیشتر از یکسال			بیشتر از ۶ ماه تا یکسال			بیشتر از ۳ ماه تا ۶ ماه			استان و سال		
	زن	مرد	جمع	زن	مرد	جمع	زن	مرد	جمع			
.	.	.	۲۶۷	۲۳۵	۵۰۲	۵۵	۵۸	۱۱۳	۷۵	۵۷	۱۳۲	۱۳۸۸
.	.	.	۲۵۲	۲۱۷	۴۶۹	۵۴	۴۵	۹۹	۲۲	۴۳	۶۵	۱۳۸۹
.	.	.	۱۸۰	۱۳۲	۳۱۲	۳۹	۲۷	۶۶	۲۵	۱۸	۴۳	۱۳۹۰
.	.	.	۲۰۹	۱۳۶	۳۴۵	۲۶	۳۳	۵۹	۲۱	۱۸	۳۹	۱۳۹۱
.	.	.	.	۱	۱	.	.	.	۱	.	۱	املش
.	.	.	۸	۲	۱۰	۱	.	۱	۱	.	۱	آستارا
.	.	.	۱۲	۵	۱۷	.	.	.	.	.	.	آستانه اشرفیه
.	.	.	۳	۳	۶	.	۱	۱	.	.	.	بندرانزلی
.	.	.	۱۷	۱۷	۳۴	۴	۱	۵	۳	۲	۵	تالش
.	.	.	۸۲	۵۰	۱۳۲	۱۶	۱۹	۳۵	۱۰	۱۲	۲۲	رشت
.	.	.	۹	۵	۱۴	.	۱	۱	۱	.	۱	رضوانشهر
.	.	.	۹	۴	۱۳	۱	۱	۲	.	۱	۱	رودبار
.	.	.	۴	۲	۶	.	۱	۱	۱	.	۱	رودسر
.	.	.	۲	۳	۵	.	.	.	۱	.	۱	سیاهکل
.	.	.	۷	۵	۱۲	۱	.	۱	.	۲	۲	شفت
.	.	.	۱۶	۱۱	۲۷	۱	۴	۵	۱	۱	۲	صومعه سرا
.	.	.	۱۸	۱۰	۲۸	.	.	.	.	.	.	فومن
.	.	.	۹	۵	۱۴	۱	۲	۳	.	.	.	لاهیجان
.	.	.	۷	۹	۱۶	۱	۲	۳	۲	.	۲	لنگرود
.	.	.	۶	۴	۱۰	.	۱	۱	.	.	.	ماسال

۴- ۲۶- ولادت ثبت شده برحسب جنس و فاصله وقوع تا ثبت آن (ادامه)

لرستان

نامشخص	بیشتر از یکسال			بیشتر از ۶ ماه تا یکسال			بیشتر از ۳ ماه تا ۶ ماه			استان و سال		
	زن	مرد	جمع	زن	مرد	جمع	زن	مرد	جمع			
.	.	.	۴۳۶	۳۴۸	۷۸۴	۵۵	۴۰	۹۵	۸۷	۷۲	۱۵۹	۱۳۸۸
.	.	.	۴۷۴	۳۶۳	۸۳۷	۵۴	۴۱	۹۵	۳۷	۳۷	۷۴	۱۳۸۹
.	.	.	۳۴۴	۲۹۲	۶۳۶	۲۷	۱۶	۴۳	۲۹	۳۰	۵۹	۱۳۹۰
.	.	.	۱۹۹	۱۳۸	۳۳۷	۱۸	۲۲	۴۰	۲۸	۱۷	۴۵	۱۳۹۱
.	.	.	۹	۴	۱۳	.	.	.	.	.	.	ازنا
.	.	.	۶۱	۴۷	۱۰۸	۳	۲	۵	۶	۶	۱۲	الیگودرز
.	.	.	۱۵	۱۰	۲۵	۳	۴	۷	۳	۱	۴	بروجرد
.	.	.	۱۳	۱۸	۳۱	.	.	.	.	.	.	پلدختر
.	.	.	۴۴	۲۴	۶۸	۷	۱۰	۱۷	۸	۳	۱۱	خرم آباد
.	.	.	۲۳	۱۹	۴۲	۲	۴	۶	۲	۱	۳	دلفان
.	.	.	۳	۱	۴	.	.	.	.	.	.	دوره
.	.	.	۱۰	۲	۱۲	۱	۱	۲	۱	۱	۲	دورود
.	.	.	۲	۳	۵	۱	.	۱	۲	۱	۲	سلسله
.	.	.	۱۹	۱۰	۲۹	۱	۱	۲	۶	۴	۱۰	کوهدشت

سائنامه آمارهای جمعیتی سازمان ثبت احوال کشور - سال ۱۳۹۱

۴- ۲۷- ولادت ثبت شده بر حسب جنس و فاصله وقوع تا ثبت آن

مازندران

استان و سال	جمع			مهلت قانونی			خارج از مهلت قانونی تا یکماه			بیشتر از ۱ ماه تا ۳ ماه		
	زن	مرد	جمع	زن	مرد	جمع	زن	مرد	جمع	زن	مرد	جمع
۱۳۸۸	۲۱۸۹۳	۲۲۴۲۳	۴۴۳۱۶	۲۰۱۱۲	۲۰۷۳۸	۴۰۸۵۰	۹۶۴	۹۱۶	۱۸۸۰	۳۶۹	۳۴۴	۷۱۳
۱۳۸۹	۲۱۷۳۹	۲۲۳۱۴	۴۴۰۵۳	۲۰۸۴۷	۲۱۵۰۲	۴۲۳۴۹	۲۶۵	۲۶۵	۵۳۰	۱۴۸	۱۶۴	۳۱۲
۱۳۹۰	۲۱۵۵۸	۲۲۰۶۷	۴۳۶۲۵	۲۰۷۱۳	۲۱۲۶۹	۴۱۹۸۲	۳۵۷	۳۷۹	۷۳۶	۱۰۸	۱۴۳	۲۵۱
۱۳۹۱	۲۱۲۳۰	۲۲۷۵۵	۴۳۹۸۵	۲۰۶۴۲	۲۲۱۰۸	۴۲۷۵۰	۲۱۰	۲۴۴	۴۵۴	۸۶	۷۴	۱۶۰
آمل	۲۴۷۸	۲۶۹۰	۵۱۶۸	۲۴۱۴	۲۶۱۰	۵۰۲۹	۳۴	۱۶	۵۰	۹	۹	۱۸
بابل	۳۷۶۸	۳۹۲۱	۷۶۸۹	۳۶۸۸	۳۸۲۱	۷۵۰۹	۲۱	۳۱	۵۲	۱۰	۱۰	۲۰
بابلسر	۹۵۶	۱۰۱۸	۱۹۷۴	۹۳۳	۹۸۴	۱۹۱۷	۱۶	۱۸	۳۴	۱	۲	۳
بهشهر	۱۱۷۲	۱۲۷۷	۲۴۴۹	۱۱۳۶	۱۲۴۰	۲۳۷۶	۵	۱۳	۱۸	۵	۵	۱۰
تنکابن	۸۵۳	۹۰۴	۱۷۵۷	۸۳۲	۸۸۰	۱۷۱۷	۵	۵	۱۰	۲	۰	۲
جویبار	۵۹۲	۵۹۳	۱۱۸۵	۵۸۰	۵۸۰	۱۱۶۰	۶	۵	۱۱	۰	۲	۲
چالوس	۷۸۱	۸۹۲	۱۶۷۳	۷۶۲	۸۷۰	۱۶۳۷	۵	۷	۱۲	۰	۲	۲
رامسر	۴۱۷	۴۹۵	۹۱۲	۴۰۸	۴۸۰	۸۹۳	۳	۲	۵	۲	۰	۲
ساری	۳۳۵۴	۳۵۸۷	۶۹۴۱	۳۲۲۳	۳۴۰۴	۶۶۷۷	۶۰	۶۶	۱۲۶	۲۱	۱۵	۳۶
سوادکوه	۲۳۱	۲۷۹	۵۱۰	۲۲۷	۲۷۰	۵۰۲	۰	۱	۱	۰	۰	۱
سوادکوه شمالی	۱۳۷	۱۴۵	۲۸۲	۱۳۴	۱۴۲	۲۷۶	۰	۲	۲	۰	۰	۱
سیرمغ	*											
عباس آباد	۳۱۱	۳۳۹	۶۵۰	۲۹۸	۳۳۶	۶۳۴	۳	۱	۴	۰	۲	۳
فریدونکنار	۴۵۰	۴۰۶	۸۵۶	۴۴۰	۳۹۹	۸۳۹	۱	۱	۲	۰	۳	۳
قائم شهر	۲۰۳۴	۲۲۳۸	۴۲۷۲	۱۹۷۹	۲۱۷۹	۴۱۵۸	۱۷	۲۰	۴۲	۷	۱۰	۱۷
کلوگاه	۲۷۴	۲۹۹	۵۷۳	۲۶۸	۲۹۳	۵۶۱	۵	۲	۷	۲	۰	۲
محمودآباد	۵۷۷	۶۴۱	۱۲۱۸	۵۶۷	۶۱۳	۱۱۸۰	۴	۷	۱۱	۴	۰	۴
میانرود	۳۸۲	۴۰۶	۷۸۸	۳۷۱	۳۹۶	۷۶۷	۳	۱	۴	۳	۲	۵
نکا	۹۱۱	۹۷۷	۱۸۸۸	۸۷۴	۹۳۰	۱۸۰۹	۱۸	۲۲	۴۰	۷	۷	۱۴
نور	۷۸۱	۸۶۸	۱۶۴۹	۷۶۲	۸۴۲	۱۶۰۴	۷	۹	۱۶	۵	۲	۷
نوشهر	۷۷۱	۷۸۰	۱۵۵۱	۷۴۶	۷۵۹	۱۵۰۵	۱۳	۱۰	۲۳	۲	۲	۴



سائنامه آمارهای جمعیتی سازمان ثبت احوال کشور - سال ۱۳۹۱

۴- ۲۷- ولادت ثبت شده برحسب جنس و فاصله وقوع تا ثبت آن

مازندران

نامشخص			بیشتر از یکسال			بیشتر از ۶ ماه تا یکسال			بیشتر از ۳ ماه تا ۶ ماه			استان و سال
زن	مرد	جمع	زن	مرد	جمع	زن	مرد	جمع	زن	مرد	جمع	
۱	۱	۲	۲۷۳	۲۲۹	۵۰۲	۱۰۶	۸۱	۱۸۷	۹۳	۸۹	۱۸۲	۱۳۸۸
۰	۰	۰	۳۱۵	۲۸۳	۵۹۸	۸۴	۵۸	۱۴۲	۶۴	۵۸	۱۲۲	۱۳۸۹
۰	۰	۰	۲۴۶	۲۲۴	۴۷۰	۶۹	۵۳	۱۲۲	۳۰	۳۴	۶۴	۱۳۹۰
۰	۰	۰	۲۵۴	۲۳۸	۴۹۲	۳۰	۴۷	۷۷	۲۰	۳۲	۵۲	۱۳۹۱
۰	۰	۰	۳۱	۴۱	۷۲	۴	۴	۸	۲	۵	۷	آمل
۰	۰	۰	۴۰	۴۱	۸۱	۳	۹	۱۲	۶	۴	۱۰	بابل
۰	۰	۰	۴	۹	۱۳	۲	۴	۶	۰	۱	۱	بابلسر
۰	۰	۰	۲۳	۱۶	۳۹	۱	۱	۲	۲	۲	۴	بهشهر
۰	۰	۰	۱۳	۱۲	۲۵	۱	۲	۳	۰	۰	۰	تنکابن
۰	۰	۰	۵	۶	۱۱	۱	۰	۱	۰	۰	۰	جویبار
۰	۰	۰	۱۱	۸	۱۹	۱	۰	۱	۲	۰	۲	چالوس
۰	۰	۰	۱	۵	۶	۳	۳	۶	۰	۰	۰	رامسر
۰	۰	۰	۴۷	۲۷	۷۴	۴	۸	۱۲	۵	۱۱	۱۶	ساری
۰	۰	۰	۳	۱	۴	۰	۲	۲	۰	۰	۰	سوادکوه
۰	۰	۰	۲	۱	۳	۰	۰	۰	۰	۰	۰	سوادکوه شمالی
۰	۰	۰			۰			۰			۰	سیمرغ
۰	۰	۰	۷	۲	۹	۰	۰	۰	۱	۰	۱	عباس آباد
۰	۰	۰	۶	۴	۱۰	۰	۲	۲	۰	۰	۰	فریدونکنار
۰	۰	۰	۲۵	۲۰	۴۵	۳	۴	۷	۰	۳	۳	قائم شهر
۰	۰	۰	۱	۲	۳	۰	۰	۰	۰	۰	۰	کلوگاه
۰	۰	۰	۴	۱۳	۱۷	۲	۱	۳	۰	۳	۳	محمودآباد
۰	۰	۰	۴	۴	۸	۲	۱	۳	۰	۱	۱	میاندورود
۰	۰	۰	۱۱	۹	۲۰	۰	۳	۳	۱	۱	۲	نکا
۰	۰	۰	۸	۹	۱۷	۱	۲	۳	۱	۱	۲	نور
۰	۰	۰	۸	۸	۱۶	۲	۱	۳	۰	۰	۰	نوشهر

سائنامه آمارهای جمعیتی سازمان ثبت احوال کشور - سال ۱۳۹۱

۴- ۲۸- ولادت ثبت شده برحسب جنس و فاصله وقوع تا ثبت آن

مرکزی

استان و سال	جمع			مهلت قانونی			خارج از مهلت قانونی تا یکماه			بیشتر از ۱ ماه تا ۳ ماه		
	جمع	مرد	زن	جمع	مرد	زن	جمع	مرد	زن	جمع	مرد	زن
۱۳۸۸	۲۰۵۷۱	۱۰۵۷۲	۹۹۹۹	۲۰۱۷۰	۱۰۳۶۴	۹۸۰۶	۱۳۵	۶۷	۶۸	۸۸	۵۱	۳۷
۱۳۸۹	۲۰۶۷۹	۱۰۶۲۱	۱۰۰۵۸	۲۰۴۵۹	۱۰۵۲۱	۹۹۳۸	۴۱	۱۸	۲۳	۲۵	۱۵	۱۰
۱۳۹۰	۲۱۰۶۸	۱۰۸۰۴	۱۰۲۶۴	۲۰۸۶۱	۱۰۷۲۵	۱۰۱۳۶	۲۳	۱۱	۱۲	۱۲	۳	۹
۱۳۹۱	۲۱۵۵۸	۱۱۱۰۸	۱۰۴۵۰	۲۱۴۱۳	۱۱۰۵۲	۱۰۳۶۱	۱۱	۳	۸	۱۰	۶	۴
اراک	۹۳۴۱	۴۸۰۱	۴۵۴۰	۹۲۹۴	۴۷۸۵	۴۵۰۹	۱	۱	۰	۲	۲	۰
آشتیان	۱۹۵	۹۹	۹۶	۱۹۴	۹۹	۹۵	۰	۰	۰	۱	۰	۱
تقرش	۲۸۰	۱۲۳	۱۵۷	۲۷۸	۱۲۱	۱۵۷	۰	۰	۰	۱	۱	۰
خمین	۱۸۵۰	۹۵۶	۸۹۴	۱۸۳۸	۹۵۳	۸۸۵	۰	۰	۰	۰	۰	۰
خنداب	۱۰۳۹	۵۴۷	۴۹۲	۱۰۲۸	۵۴۴	۴۸۴	۴	۰	۴	۰	۰	۰
دلیجان	۶۷۳	۳۵۳	۳۲۰	۶۷۱	۳۵۳	۳۱۸	۰	۰	۰	۰	۰	۰
زرنديه	۷۴۲	۳۹۴	۳۴۸	۷۳۸	۳۹۲	۳۴۶	۰	۰	۰	۳	۱	۲
ساوه	۴۰۸۹	۲۰۹۵	۱۹۹۴	۴۰۵۱	۲۰۷۵	۱۹۷۶	۲	۱	۱	۲	۱	۱
شازند	۱۶۳۵	۸۶۱	۷۷۴	۱۶۲۹	۸۵۸	۷۷۱	۲	۰	۲	۰	۰	۰
فراهان	۴۲۷	۲۱۷	۲۱۰	۴۲۲	۲۱۶	۲۰۶	۱	۱	۰	۰	۰	۰
کمیجان	۶۴۷	۳۵۹	۲۸۸	۶۴۱	۳۵۷	۲۸۴	۱	۰	۱	۱	۱	۰
محلالت	۶۴۰	۳۰۳	۳۳۷	۶۲۹	۲۹۹	۳۳۰	۰	۰	۰	۰	۰	۰



۴- ۲۹- ولادت ثبت شده برحسب جنس و فاصله وقوع تا ثبت آن

هرمزگان

استان و سال	جمع			مهلت قانونی			خارج از مهلت قانونی تا یکماه			بیشتر از ۱ ماه تا ۳ ماه		
	جمع	مرد	زن	جمع	مرد	زن	جمع	مرد	زن	جمع	مرد	زن
۱۳۸۸	۳۳۳۳۰	۱۷۰۵۴	۱۶۲۷۶	۳۰۳۹۶	۱۵۶۰۶	۱۴۷۹۰	۱۳۹۸	۷۲۵	۶۷۳	۶۵۹	۳۰۸	۳۵۱
۱۳۸۹	۳۴۵۸۱	۱۷۵۹۳	۱۶۹۸۸	۳۳۲۲۲	۱۶۹۲۶	۱۶۲۹۶	۳۶۸	۱۸۶	۱۸۲	۲۸۵	۱۵۱	۱۳۴
۱۳۹۰	۳۵۶۵۶	۱۸۳۱۴	۱۷۳۴۲	۳۴۴۳۹	۱۷۷۰۹	۱۶۷۳۰	۴۰۳	۱۹۴	۲۰۹	۲۵۹	۱۲۹	۱۳۰
۱۳۹۱	۳۷۲۸۰	۱۹۱۵۶	۱۸۱۲۴	۳۶۴۲۱	۱۸۷۲۹	۱۷۶۹۲	۲۷۷	۱۵۲	۱۲۵	۱۶۵	۷۸	۸۷
ابوموسی	۲۶	۱۴	۱۲	۲۳	۱۱	۱۲	۱	۱	۰	۱	۱	۰
بستک	۱۷۵۰	۹۱۸	۸۳۲	۱۷۳۴	۹۱۰	۸۲۴	۷	۳	۴	۲	۱	۱
بشاگرد	۷۰۳	۳۵۱	۳۵۲	۶۸۸	۳۴۳	۳۴۵	۱	۱	۰	۰	۰	۰
بندرعباس	۱۳۳۴۰	۶۹۲۸	۶۴۱۲	۱۲۹۱۱	۶۷۲۰	۶۱۹۱	۱۵۴	۸۰	۷۴	۱۱۷	۵۴	۶۳
بندرلنگه	۳۰۴۳	۱۵۷۹	۱۴۶۴	۳۰۳۰	۱۵۷۴	۱۴۵۶	۰	۰	۰	۲	۲	۰
پارسیان	۹۹۰	۴۷۸	۵۱۲	۹۸۶	۴۷۷	۵۰۹	۱	۰	۱	۰	۰	۰
جاسک	۱۵۰۸	۷۷۴	۷۳۴	۱۴۴۹	۷۴۰	۷۰۹	۰	۰	۰	۱	۰	۱
حاجی آباد	۱۱۳۱	۵۶۷	۵۶۴	۱۱۱۰	۵۵۷	۵۵۳	۲	۱	۱	۲	۲	۰
خمیر	۱۳۶۷	۶۹۷	۶۷۰	۱۳۵۴	۶۹۴	۶۶۰	۱	۰	۱	۱	۰	۱
رودان	۲۸۶۷	۱۴۷۶	۱۳۹۱	۲۷۹۶	۱۴۴۰	۱۳۵۶	۴۲	۲۳	۱۹	۱۰	۶	۴
سیریک	*											
قشم	۳۱۷۱	۱۵۷۵	۱۵۹۶	۳۱۴۶	۱۵۶۵	۱۵۸۱	۱	۰	۱	۶	۲	۴
میناب	۷۳۸۴	۳۷۹۹	۳۵۸۵	۷۱۹۴	۳۶۹۸	۳۴۹۶	۶۷	۴۳	۲۴	۲۳	۱۰	۱۳



سائنامه آمارهای جمعیتی سازمان ثبت احوال کشور - سال ۱۳۹۱

۴- ۲۸- ولادت ثبت شده بر حسب جنس و فاصله وقوع تا ثبت آن (ادامه)

مرکزی

استان و سال	بیشتر از ۳ ماه تا ۶ ماه			بیشتر از ۶ ماه تا یکسال			بیشتر از یکسال			نامشخص		
	جمع	مرد	زن	جمع	مرد	زن	جمع	مرد	زن	جمع	مرد	زن
۱۳۸۸	۲۶	۱۲	۱۴	۳۷	۲۲	۱۵	۱۱۴	۵۵	۵۹	۱	۱	۰
۱۳۸۹	۲۲	۱۱	۱۱	۱۸	۷	۱۱	۱۱۴	۴۹	۶۵	۰	۰	۰
۱۳۹۰	۸	۳	۵	۲۲	۱۵	۷	۱۴۲	۴۷	۹۵	۰	۰	۰
۱۳۹۱	۵	۴	۱	۱۷	۵	۱۲	۱۰۲	۳۸	۶۴	۰	۰	۰
اراک	۱	۰	۱	۱۰	۴	۶	۳۳	۹	۲۴	۰	۰	۰
آشتیان	۰	۰	۰	۰	۰	۰	۰	۰	۰	۰	۰	۰
تفرش	۰	۰	۰	۰	۰	۰	۱	۱	۰	۰	۰	۰
خمین	۰	۰	۰	۰	۰	۰	۱۲	۳	۹	۰	۰	۰
خنداب	۱	۱	۰	۰	۰	۰	۶	۲	۴	۰	۰	۰
دلیجان	۰	۰	۰	۱	۰	۱	۱	۰	۱	۰	۰	۰
زرنديه	۰	۰	۰	۰	۰	۰	۱	۱	۰	۰	۰	۰
ساوه	۲	۲	۰	۵	۱	۴	۲۷	۱۵	۱۲	۰	۰	۰
شازند	۰	۰	۰	۰	۰	۰	۴	۳	۱	۰	۰	۰
فراهان	۰	۰	۰	۰	۰	۰	۴	۰	۴	۰	۰	۰
کمیجان	۰	۰	۰	۰	۰	۰	۴	۱	۳	۰	۰	۰
محلان	۱	۱	۰	۱	۰	۱	۹	۳	۶	۰	۰	۰

۴- ۲۹- ولادت ثبت شده بر حسب جنس و فاصله وقوع تا ثبت آن (ادامه)

هرمزگان

استان و سال	بیشتر از ۳ ماه تا ۶ ماه			بیشتر از ۶ ماه تا یکسال			بیشتر از یکسال			نامشخص		
	جمع	مرد	زن	جمع	مرد	زن	جمع	مرد	زن	جمع	مرد	زن
۱۳۸۸	۱۵۵	۸۶	۶۹	۱۳۸	۶۸	۷۰	۵۸۴	۲۶۱	۳۲۳	۰	۰	۰
۱۳۸۹	۷۸	۳۷	۴۱	۹۰	۴۴	۴۶	۵۳۸	۲۴۹	۲۸۹	۰	۰	۰
۱۳۹۰	۷۶	۴۰	۳۶	۶۳	۲۷	۳۶	۴۱۶	۲۱۵	۲۰۱	۰	۰	۰
۱۳۹۱	۷۲	۳۴	۳۸	۵۷	۲۰	۲۷	۲۸۸	۱۳۳	۱۵۵	۰	۰	۰
ابوموسی	۱	۱	۰	۰	۰	۰	۰	۰	۰	۰	۰	۰
بستک	۱	۰	۱	۰	۰	۰	۶	۴	۲	۰	۰	۰
بشاگرد	۰	۰	۰	۰	۰	۰	۱۴	۷	۷	۰	۰	۰
بندرعباس	۴۵	۱۷	۲۸	۴۰	۲۱	۱۹	۷۳	۳۶	۳۷	۰	۰	۰
بندر لنگه	۱	۰	۱	۱	۱	۰	۹	۲	۷	۰	۰	۰
پارسیان	۰	۰	۰	۰	۰	۰	۳	۱	۲	۰	۰	۰
جاسک	۲	۱	۱	۱	۱	۰	۵۵	۳۲	۲۳	۰	۰	۰
حاجی آباد	۲	۱	۱	۰	۰	۰	۱۵	۶	۹	۰	۰	۰
خمیر	۰	۰	۰	۰	۰	۰	۱۱	۳	۸	۰	۰	۰
رودان	۱	۱	۰	۵	۱	۴	۱۳	۵	۸	۰	۰	۰
سیریک	*											
قشم	۲	۱	۱	۲	۱	۱	۱۴	۶	۸	۰	۰	۰
میناب	۱۷	۱۲	۵	۸	۵	۳	۷۵	۳۱	۴۴	۰	۰	۰

سائنامه آمارهای جمعیتی سازمان ثبت احوال کشور - سال ۱۳۹۱

۴-۳۰- ولادت ثبت شده برحسب جنس و فاصله وقوع تا ثبت آن

همدان

استان و سال	جمع			مهلت قانونی			خارج از مهلت قانونی تا یکماه			بیشتر از ۱ ماه تا ۳ ماه		
	جمع	مرد	زن	جمع	مرد	زن	جمع	مرد	زن	جمع	مرد	زن
۱۳۸۸	۲۹۹۹۸	۱۵۵۷۷	۱۴۴۲۱	۲۸۱۹۸	۱۴۷۷۱	۱۳۴۲۷	۸۰۲	۳۵۸	۴۴۴	۲۱۱	۲۱۷	۴۲۸
۱۳۸۹	۳۰۱۶۲	۱۵۳۵۰	۱۴۸۱۲	۲۹۳۲۲	۱۴۹۹۴	۱۴۳۲۸	۲۴۵	۱۱۸	۱۲۷	۹۱	۱۰۳	۱۹۴
۱۳۹۰	۳۰۶۴۵	۱۵۷۸۸	۱۴۸۵۷	۳۰۰۵۷	۱۵۴۹۷	۱۴۵۶۰	۱۵۲	۷۱	۸۱	۵۳	۵۵	۱۰۸
۱۳۹۱	۳۱۳۸۸	۱۶۰۰۸	۱۵۳۸۰	۳۰۹۰۶	۱۵۷۸۰	۱۵۱۲۶	۱۸۳	۸۲	۱۰۱	۹۲	۴۲	۵۰
اسدآباد	۲۰۴۲	۱۰۵۵	۹۸۷	۱۹۸۶	۱۰۲۹	۹۰۷	۳۳	۱۱	۲۲	۱۲	۶	۱۲
بهار	۲۲۱۱	۱۱۴۹	۱۰۶۲	۲۱۸۷	۱۱۳۶	۱۰۵۱	۱۲	۷	۵	۹	۵	۹
تویسرکان	۱۷۵۲	۸۸۹	۸۶۳	۱۷۱۸	۸۷۱	۸۴۷	۱۹	۱۱	۸	۴	۴	۸
رزن	۲۱۹۸	۱۱۲۳	۱۰۷۵	۲۱۸۱	۱۱۱۸	۱۰۶۳	۴	۱	۳	۱	۰	۱
فامنین	۷۸۵	۳۷۶	۴۰۹	۷۷۱	۳۷۴	۳۹۷	۳	۰	۳	۲	۰	۲
کیبودرآهنگ	۲۶۲۲	۱۳۲۶	۱۲۹۶	۲۵۹۷	۱۳۱۹	۱۲۷۸	۲	۰	۲	۲	۷	۹
ملایر	۵۳۸۶	۲۷۷۶	۲۶۱۰	۵۳۳۷	۲۷۵۱	۲۵۸۶	۵	۲	۳	۳	۳	۷
نهاوند	۳۴۱۹	۱۷۰۳	۱۷۱۶	۳۳۲۳	۱۶۵۴	۱۶۶۹	۳۸	۱۵	۲۳	۱۱	۷	۱۸
همدان	۱۰۹۷۳	۵۶۱۱	۵۳۶۲	۱۰۸۰۶	۵۵۲۸	۵۲۷۸	۶۷	۳۵	۳۲	۱۷	۹	۲۶



۴-۳۱- ولادت ثبت شده برحسب جنس و فاصله وقوع تا ثبت آن

یزد

استان و سال	جمع			مهلت قانونی			خارج از مهلت قانونی تا یکماه			بیشتر از ۱ ماه تا ۳ ماه		
	جمع	مرد	زن	جمع	مرد	زن	جمع	مرد	زن	جمع	مرد	زن
۱۳۸۸	۲۱۲۹۱	۱۰۸۸۰	۱۰۴۱۱	۲۰۶۶۴	۱۰۵۸۳	۱۰۰۸۱	۲۴۱	۱۱۴	۱۲۷	۶۷	۶۳	۱۳۰
۱۳۸۹	۲۲۱۱۰	۱۱۲۳۸	۱۰۸۷۲	۲۱۷۳۴	۱۱۰۶۷	۱۰۶۶۷	۷۵	۳۳	۴۲	۲۳	۳۵	۵۸
۱۳۹۰	۲۲۲۹۸	۱۱۳۸۴	۱۰۹۱۴	۲۲۰۰۴	۱۱۲۶۰	۱۰۷۴۴	۶۱	۲۷	۳۴	۱۸	۲۱	۳۹
۱۳۹۱	۲۳۵۰۱	۱۱۸۷۵	۱۱۶۲۶	۲۳۲۵۲	۱۱۷۶۹	۱۱۴۸۳	۳۳	۱۷	۱۶	۹	۱۲	۲۱
ابركوه	۸۹۶	۴۴۷	۴۴۹	۸۸۶	۴۴۲	۴۴۴	۰	۰	۰	۰	۰	۰
اردكان	۱۷۳۸	۸۷۳	۸۶۵	۱۷۲۲	۸۶۹	۸۵۳	۲	۱	۱	۰	۱	۱
بافق	۱۰۱۷	۵۱۵	۵۰۲	۱۰۱۱	۵۱۲	۴۹۹	۳	۱	۲	۰	۰	۰
بهباد	۲۸۴	۱۳۶	۱۴۸	۲۷۸	۱۳۴	۱۴۴	۰	۰	۰	۱	۱	۲
تفت	۵۵۴	۲۸۵	۲۶۹	۵۴۷	۲۸۲	۲۶۵	۰	۰	۰	۲	۱	۳
خاتم	۶۹۶	۳۵۲	۳۴۴	۶۸۱	۳۴۷	۳۳۴	۷	۳	۴	۰	۱	۱
صدوق	۵۳۲	۲۶۷	۲۶۵	۵۱۴	۲۵۷	۲۵۷	۶	۴	۲	۲	۱	۳
طیس	۱۷۲۵	۸۵۸	۸۶۷	۱۷۱۹	۸۵۵	۸۶۴	۰	۰	۰	۰	۱	۱
مهریز	۹۸۵	۵۳۰	۴۵۵	۹۷۲	۵۲۳	۴۴۹	۲	۱	۱	۲	۲	۴
میبد	۱۹۷۲	۱۰۲۰	۹۵۲	۱۹۵۳	۱۰۰۹	۹۴۴	۸	۵	۳	۲	۰	۲
یزد	۱۳۱۰۲	۶۵۹۲	۶۵۱۰	۱۲۹۶۹	۶۵۳۹	۶۴۳۰	۵	۲	۳	۰	۴	۴



سائنامه آمارهای جمعیتی سازمان ثبت احوال کشور - سال ۱۳۹۱

۴-۳۰- ولادت ثبت شده برحسب جنس و فاصله وقوع تا ثبت آن (ادامه)

همدان

استان و سال	بیشتر از ۳ ماه تا ۶ ماه			بیشتر از ۶ ماه تا یکسال			بیشتر از یکسال			نامشخص		
	جمع	مرد	زن	جمع	مرد	زن	جمع	مرد	زن	جمع	مرد	زن
۱۳۸۸	۱۳۰	۵۹	۷۱	۱۱۲	۵۶	۵۶	۳۲۷	۱۲۱	۲۰۶	۱	۱	۰
۱۳۸۹	۵۹	۲۴	۳۵	۵۹	۲۸	۳۱	۲۸۳	۹۵	۱۸۸	۰	۰	۰
۱۳۹۰	۳۷	۱۷	۲۰	۳۴	۱۳	۲۱	۲۵۷	۱۳۷	۱۲۰	۰	۰	۰
۱۳۹۱	۲۷	۱۳	۱۴	۱۷	۱۱	۶	۱۶۳	۷۲	۹۱	۰	۰	۰
اسدآباد	۴	۳	۱	۱	۱	۰	۶	۵	۱	۰	۰	۰
بهار	۰	۰	۰	۰	۰	۰	۳	۲	۱	۰	۰	۰
تویسرکان	۱	۰	۱	۱	۱	۰	۵	۲	۳	۰	۰	۰
رزن	۱	۰	۱	۰	۰	۰	۱۱	۳	۸	۰	۰	۰
فامنین	۲	۰	۲	۰	۰	۰	۷	۰	۷	۰	۰	۰
کیبودرآهنگ	۱	۰	۱	۱	۰	۱	۱۲	۵	۷	۰	۰	۰
ملایر	۳	۲	۱	۱	۱	۰	۳۳	۱۷	۱۶	۰	۰	۰
نیاوند	۵	۳	۲	۴	۱	۳	۳۱	۱۹	۱۲	۰	۰	۰
همدان	۱۰	۵	۵	۹	۷	۲	۵۵	۱۹	۳۶	۰	۰	۰

۴-۳۱- ولادت ثبت شده برحسب جنس و فاصله وقوع تا ثبت آن (ادامه)

یزد

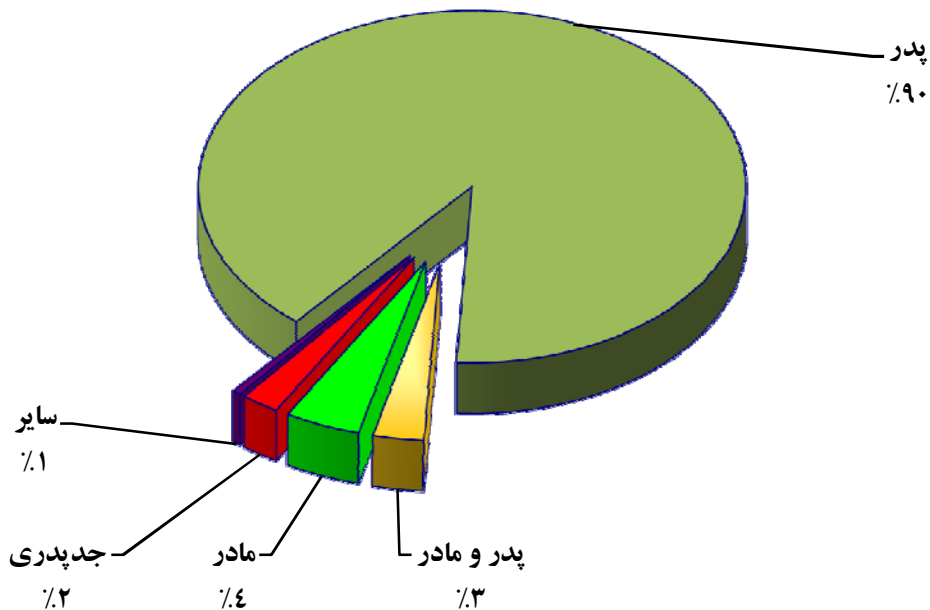
استان و سال	بیشتر از ۳ ماه تا ۶ ماه			بیشتر از ۶ ماه تا یکسال			بیشتر از یکسال			نامشخص		
	جمع	مرد	زن	جمع	مرد	زن	جمع	مرد	زن	جمع	مرد	زن
۱۳۸۸	۳۹	۱۵	۲۴	۶۲	۲۹	۳۳	۱۵۵	۷۲	۸۳	۰	۰	۰
۱۳۸۹	۳۳	۱۷	۱۶	۲۴	۱۳	۱۱	۱۸۶	۸۵	۱۰۱	۰	۰	۰
۱۳۹۰	۱۴	۱۰	۴	۳۰	۱۶	۱۴	۱۵۰	۵۳	۹۷	۰	۰	۰
۱۳۹۱	۸	۲	۶	۲۵	۱۱	۱۴	۱۶۲	۶۷	۹۵	۰	۰	۰
ابركوه	۰	۰	۰	۳	۳	۰	۷	۲	۵	۰	۰	۰
اردكان	۱	۰	۱	۲	۰	۲	۱۰	۳	۷	۰	۰	۰
بافق	۰	۰	۰	۱	۰	۱	۲	۲	۰	۰	۰	۰
بهباد	۰	۰	۰	۰	۰	۰	۴	۱	۳	۰	۰	۰
تفت	۰	۰	۰	۲	۰	۲	۲	۱	۱	۰	۰	۰
خاتم	۱	۰	۱	۰	۰	۰	۶	۲	۴	۰	۰	۰
صدوق	۲	۱	۱	۱	۰	۱	۶	۳	۳	۰	۰	۰
طیس	۰	۰	۰	۰	۰	۰	۵	۳	۲	۰	۰	۰
مهریز	۰	۰	۰	۰	۰	۰	۷	۴	۳	۰	۰	۰
میبد	۲	۱	۱	۲	۱	۱	۵	۲	۳	۰	۰	۰
یزد	۲	۰	۲	۱۴	۷	۷	۱۰۸	۴۴	۶۴	۰	۰	۰

۵- ولادت ثبت شده بر حسب سمت اعلام کننده به تفکیک کل، جاری، مهلت قانونی و جنس

کل کشور

مهلت قانونی			جاری			کل اسناد			سمت اعلام کننده و سال
زن	مرد	جمع	زن	مرد	جمع	زن	مرد	جمع	
۵۶۷۰۸۳	۶۰۷۰۷۵	۱۱۷۴۱۵۸	۶۲۱۱۱۵	۶۵۹۳۳۴	۱۲۸۰۴۴۹	۶۵۶۲۸۱	۶۹۲۲۶۵	۱۳۴۸۵۴۶	۱۳۸۸
۶۱۸۶۹۶	۶۵۵۵۰۷	۱۲۷۴۲۰۳	۶۳۲۱۲۹	۶۶۷۰۸۷	۱۲۹۹۲۲۶	۶۶۵۶۰۶	۶۹۷۹۳۶	۱۳۶۳۵۴۲	۱۳۸۹
۶۲۹۲۶۱	۶۶۶۳۲۸	۱۲۹۵۵۸۹	۶۴۸۰۵۰	۶۸۴۲۲۴	۱۳۳۲۲۷۴	۶۷۳۸۳۴	۷۰۸۳۹۵	۱۳۸۲۲۲۹	۱۳۹۰
۶۵۶۵۰۵	۶۹۵۹۴۴	۱۳۵۲۴۴۹	۶۶۸۴۷۸	۷۰۶۹۲۵	۱۳۷۵۴۰۳	۶۹۲۳۶۵	۷۲۹۳۲۴	۱۴۲۱۶۸۹	۱۳۹۱
۵۹۶۵۱۷	۶۳۴۷۷۰	۱۲۳۱۲۸۷	۶۰۴۷۴۲	۶۴۲۱۴۶	۱۲۴۶۸۸۸	۶۱۹۲۷۲	۶۵۶۸۵۶	۱۲۷۶۱۲۸	پدر
۱۶۴۶۵	۱۷۱۴۸	۳۳۶۱۳	۱۸۱۴۲	۱۸۸۲۱	۳۶۹۶۳	۲۱۰۶۶	۲۱۶۹۸	۴۲۷۶۴	پدر و مادر
۱۴۱۴۸	۱۶۲۳۸	۳۰۳۸۶	۱۴۴۰۴	۱۶۴۷۳	۳۰۸۷۷	۱۴۷۶۵	۱۶۸۸۰	۳۱۶۴۵	جد پدری
۳۳۸	۳۵۵	۶۹۳	۳۸۵	۳۹۸	۷۸۳	۴۵۹	۴۹۰	۹۴۹	جد پدری و مادر
۱۸	۱۱	۲۹	۲۸	۳۹	۶۷	۱۴۹	۱۶۲	۳۱۱	قیم
۲۸۹۱۷	۲۷۲۸۵	۵۶۲۰۲	۳۰۵۹۸	۲۸۸۳۷	۵۹۴۳۵	۳۲۴۵۳	۳۰۵۶۸	۶۳۰۲۱	مادر
۰	۰	۰	۰	۰	۰	۱۶۳	۱۲۱	۲۸۴	مراجع قانونی
۵	۶	۱۱	۲۷	۴۱	۶۸	۲۷۸	۳۰۱	۵۷۹	موسسه نگهدارنده طفل
۹۷	۱۳۱	۲۲۸	۱۵۲	۱۷۰	۳۲۲	۳۷۶۰	۲۲۴۸	۶۰۰۸	سایر

نمودار ۷- تعداد و درصد ولادت ثبت شده بر حسب سمت اعلام کننده





سائنامه آمارهای جمعیتی سازمان ثبت احوال کشور - سال ۱۳۹۱

ولادت

۵-۱ - ولادت ثبت شده برحسب سمت اعلام کننده به تفکیک کل، جاری، مهلت قانونی و جنس

آذربایجان شرقی

مهلت قانونی			جاری			کل اسناد			سمت اعلام کننده و سال
زن	مرد	جمع	زن	مرد	جمع	زن	مرد	جمع	
۳۲۰۸۵	۳۴۲۴۲	۶۶۳۲۷	۳۲۲۹۳	۳۴۴۴۲	۶۶۷۳۵	۳۲۸۳۵	۳۴۸۴۸	۶۷۶۸۳	۱۳۸۸
۳۲۳۷۲	۳۴۵۲۰	۶۶۸۹۲	۳۲۴۱۸	۳۴۵۷۰	۶۶۹۸۸	۳۲۸۶۹	۳۴۸۶۵	۶۷۷۳۴	۱۳۸۹
۳۲۳۳۸	۳۴۹۰۲	۶۷۲۴۱	۳۲۴۱۸	۳۴۹۶۰	۶۷۳۷۸	۳۲۶۸۹	۳۵۱۵۳	۶۷۸۴۲	۱۳۹۰
۳۳۰۵۸	۳۵۰۸۴	۶۸۱۴۲	۳۳۰۰۱	۳۵۰۴۳	۶۸۰۴۴	۳۳۳۶۹	۳۵۳۰۰	۶۸۶۶۹	۱۳۹۱
۳۱۰۸۲	۳۳۰۳۴	۶۴۱۱۶	۳۱۰۱۷	۳۲۹۸۳	۶۴۰۰۰	۳۱۱۷۰	۳۳۱۲۹	۶۴۲۹۹	پدر
۳۲۱	۳۴۲	۶۶۳	۳۲۴	۳۴۴	۶۶۸	۳۵۹	۳۷۰	۷۲۹	پدر و مادر
۹۸۸	۱۰۸۹	۲۰۷۷	۹۹۰	۱۰۸۸	۲۰۷۸	۹۹۷	۱۰۹۲	۲۰۸۹	جد پدری
۳	۲	۵	۳	۲	۵	۳	۳	۶	جد پدری و مادر
۰	۱	۱	۰	۱	۱	۱	۳	۴	قیم
۶۶۴	۶۱۶	۱۲۸۰	۶۶۵	۶۲۲	۱۲۸۷	۶۷۶	۶۳۲	۱۳۰۸	مادر
۰	۰	۰	۰	۰	۰	۳	۱	۴	مراجع قانونی
۰	۰	۰	۰	۱	۱	۰	۲	۲	موسسه نگهدارنده طفل
۰	۰	۰	۲	۲	۴	۱۶۰	۶۸	۲۲۸	سایر

۵-۲ - ولادت ثبت شده برحسب سمت اعلام کننده به تفکیک کل، جاری، مهلت قانونی و جنس

آذربایجان غربی

مهلت قانونی			جاری			کل اسناد			سمت اعلام کننده و سال
زن	مرد	جمع	زن	مرد	جمع	زن	مرد	جمع	
۲۸۳۹۱	۳۰۱۷۹	۵۸۵۷۰	۲۸۶۴۶	۳۰۴۱۵	۵۹۰۶۱	۳۰۳۴۷	۳۱۸۲۳	۶۲۱۷۰	۱۳۸۸
۲۹۳۹۸	۳۱۱۲۶	۶۰۵۲۴	۲۹۰۸۸	۳۰۷۳۶	۵۹۸۲۴	۳۰۵۰۸	۳۱۸۸۶	۶۲۳۹۴	۱۳۸۹
۲۹۳۶۵	۳۱۱۳۷	۶۰۵۰۲	۲۹۰۶۰	۳۰۸۱۴	۵۹۸۷۴	۳۰۴۰۲	۳۱۸۸۷	۶۲۲۸۹	۱۳۹۰
۲۹۴۹۶	۳۱۳۶۵	۶۰۸۶۱	۲۹۲۷۷	۳۱۲۱۶	۶۰۴۹۳	۳۰۵۷۰	۳۲۲۳۷	۶۲۸۰۷	۱۳۹۱
۲۶۷۷۰	۲۸۳۹۸	۵۵۱۶۸	۲۶۵۵۴	۲۸۲۶۷	۵۴۸۲۱	۲۷۲۷۲	۲۸۹۳۱	۵۶۲۰۳	پدر
۱۲۴۱	۱۳۵۳	۲۵۹۴	۱۲۴۳	۱۳۵۴	۲۵۹۷	۱۳۷۹	۱۴۸۰	۲۸۵۹	پدر و مادر
۹۱۸	۱۰۷۱	۱۹۸۹	۹۱۲	۱۰۵۴	۱۹۶۶	۹۳۰	۱۰۷۸	۲۰۰۸	جد پدری
۳۷	۴۰	۷۷	۳۷	۴۰	۷۷	۳۸	۴۵	۸۳	جد پدری و مادر
۱	۰	۱	۱	۱	۲	۵	۲	۷	قیم
۵۲۹	۵۰۱	۱۰۳۰	۵۲۹	۴۹۶	۱۰۲۵	۵۵۴	۵۲۸	۱۰۸۲	مادر
۰	۰	۰	۰	۰	۰	۳	۶	۹	مراجع قانونی
۰	۰	۰	۰	۱	۱	۱۱	۱۳	۲۴	موسسه نگهدارنده طفل
۰	۲	۲	۱	۳	۴	۳۷۸	۱۵۴	۵۳۲	سایر

سائمه آمارهائى جمعيتى سازمان ثبت احوال كشور - سال ۱۳۹۱

ولادت

۵-۳- ولادت ثبت شده برحسب سمت اعلام کننده به تفكيك كل، جارى، مهلت قانونى و جنس

ارديبل

مهلت قانونى			جارى			كل اسناد			سمت اعلام کننده و سال
زن	مرد	جمع	زن	مرد	جمع	زن	مرد	جمع	
۱۰۵۷۲	۱۱۷۶۷	۲۲۳۳۹	۱۰۸۵۶	۱۲۰۲۱	۲۲۸۷۷	۱۱۲۵۲	۱۲۴۰۵	۲۳۶۵۷	۱۳۸۸
۱۱۱۸۹	۱۱۹۵۶	۲۳۱۴۵	۱۱۲۱۳	۱۱۹۱۰	۲۳۱۲۳	۱۱۶۷۴	۱۲۳۱۱	۲۳۹۸۵	۱۳۸۹
۱۱۰۶۹	۱۲۰۷۳	۲۳۱۴۲	۱۱۱۷۶	۱۲۱۴۳	۲۳۳۱۹	۱۱۵۱۳	۱۲۳۹۵	۲۳۹۰۸	۱۳۹۰
۱۱۶۶۸	۱۲۴۳۴	۲۴۱۰۲	۱۱۶۴۵	۱۲۳۶۹	۲۴۰۱۴	۱۱۹۷۱	۱۲۶۳۰	۲۴۶۰۱	۱۳۹۱
۱۰۶۴۷	۱۱۳۸۹	۲۲۰۳۶	۱۰۵۹۸	۱۱۳۱۱	۲۱۹۰۹	۱۰۸۱۶	۱۱۴۸۹	۲۲۳۰۵	پدر
۱۰۵	۱۴۱	۲۴۶	۱۰۹	۱۵۲	۲۶۱	۱۳۹	۱۸۱	۳۲۰	پدر و مادر
۳۸۷	۴۲۳	۸۱۰	۳۹۲	۴۲۶	۸۱۸	۴۰۰	۴۳۶	۸۳۶	جد پدرى
۱	۶	۷	۲	۶	۸	۳	۷	۱۰	جد پدرى و مادر
۰	۰	۰	۰	۰	۰	۰	۱	۱	قييم
۵۲۸	۴۷۳	۱۰۰۱	۵۴۴	۴۷۴	۱۰۱۸	۵۶۳	۵۰۰	۱۰۶۳	مادر
۰	۰	۰	۰	۰	۰	۱	۰	۱	مراجع قانونى
۰	۰	۰	۰	۰	۰	۰	۰	۰	موسسه نگهدارنده طفل
۰	۲	۲	۰	۰	۰	۴۹	۱۶	۶۵	سايير

۵-۴- ولادت ثبت شده برحسب سمت اعلام کننده به تفكيك كل، جارى، مهلت قانونى و جنس

اصفهان

مهلت قانونى			جارى			كل اسناد			سمت اعلام کننده و سال
زن	مرد	جمع	زن	مرد	جمع	زن	مرد	جمع	
۳۰۱۶۹	۳۲۷۹۵	۶۲۹۶۴	۳۴۰۵۱	۳۶۶۴۳	۷۰۶۹۴	۳۵۵۳۷	۳۸۰۵۴	۷۳۵۹۱	۱۳۸۸
۳۳۶۶۵	۳۵۵۷۴	۶۹۲۳۹	۳۴۵۹۳	۳۶۳۹۱	۷۰۹۸۴	۳۶۰۴۹	۳۷۷۲۲	۷۳۷۷۱	۱۳۸۹
۳۳۸۹۱	۳۶۱۴۴	۷۰۰۳۵	۳۵۵۳۶	۳۷۶۲۶	۷۳۱۶۲	۳۶۵۷۳	۳۸۶۱۲	۷۵۱۸۵	۱۳۹۰
۳۶۸۹۳	۳۸۵۸۴	۷۵۴۷۷	۳۷۳۱۶	۳۸۹۳۳	۷۶۲۴۹	۳۸۳۲۲	۳۹۹۲۹	۷۸۲۵۱	۱۳۹۱
۳۴۴۰۴	۳۶۱۱۱	۷۰۵۱۵	۳۴۷۰۹	۳۶۳۶۰	۷۱۰۶۹	۳۵۳۸۳	۳۷۰۹۱	۷۲۴۷۴	پدر
۱۸۹	۱۸۹	۳۷۸	۲۱۹	۲۱۷	۴۳۶	۳۲۴	۳۳۳	۶۵۷	پدر و مادر
۷۶۱	۸۶۱	۱۶۲۲	۷۷۱	۸۶۹	۱۶۴۰	۷۸۶	۸۹۰	۱۶۷۶	جد پدرى
۵	۱	۶	۵	۲	۷	۸	۲	۱۰	جد پدرى و مادر
۰	۰	۰	۰	۰	۰	۰	۳	۳	قييم
۱۵۳۳	۱۴۲۱	۲۹۵۴	۱۶۱۲	۱۴۸۴	۳۰۹۶	۱۶۹۴	۱۵۵۹	۳۲۵۳	مادر
۰	۰	۰	۰	۰	۰	۱۶	۴	۲۰	مراجع قانونى
۰	۰	۰	۰	۰	۰	۱۳	۶	۱۹	موسسه نگهدارنده طفل
۱	۱	۲	۰	۱	۱	۹۸	۴۱	۱۳۹	سايير

سائنامه آمارهای جمعیتی سازمان ثبت احوال کشور - سال ۱۳۹۱

ولادت

۵-۵- ولادت ثبت شده بر حسب سمت اعلام کننده به تفکیک کل، جاری، مهلت قانونی و جنس

البرز

مهلت قانونی			جاری			کل اسناد			سمت اعلام کننده و سال
زن	مرد	جمع	زن	مرد	جمع	زن	مرد	جمع	
۶۲۸	۶۵۲	۱۲۸۰	۱۵۰۴۳	۱۵۷۳۷	۳۰۷۸۰	۱۵۶۷۱	۱۶۳۸۹	۳۲۰۶۰	۱۳۸۸
۱۵۱۷۱	۱۶۳۸۰	۳۱۵۵۱	۱۵۴۰۸	۱۶۵۴۹	۳۱۹۵۷	۱۶۰۸۳	۱۷۲۸۱	۳۳۳۶۴	۱۳۸۹
۱۵۲۸۶	۱۶۳۳۷	۳۱۶۲۳	۱۵۹۲۱	۱۶۹۲۳	۳۲۸۴۴	۱۶۳۹۷	۱۷۴۹۲	۳۳۸۸۹	۱۳۹۰
۱۶۴۹۶	۱۷۴۵۶	۳۳۹۵۲	۱۶۸۳۳	۱۷۷۷۱	۳۴۶۰۴	۱۷۳۴۰	۱۸۳۰۹	۳۵۶۴۹	۱۳۹۱
۱۵۳۳۴	۱۶۲۱۹	۳۱۵۵۳	۱۵۵۷۲	۱۶۴۴۷	۳۲۰۱۹	۱۵۸۹۷	۱۶۷۹۹	۳۲۶۹۶	پدر
۱۴۱	۱۳۳	۲۷۴	۱۷۱	۱۵۹	۳۳۰	۲۶۰	۲۴۲	۵۰۲	پدر و مادر
۲۲۵	۳۰۵	۵۳۰	۲۳۴	۳۱۸	۵۵۲	۲۴۲	۳۲۷	۵۶۹	جد پدری
۱	۰	۱	۳	۰	۳	۸	۳	۱۱	جد پدری و مادر
۰	۰	۰	۰	۰	۰	۱	۱	۲	قیم
۷۹۵	۷۹۹	۱۵۹۴	۸۵۱	۸۴۶	۱۶۹۷	۸۹۶	۸۹۵	۱۷۹۱	مادر
۰	۰	۰	۰	۰	۰	۰	۰	۰	مراجع قانونی
۰	۰	۰	۱	۰	۱	۱۹	۲۸	۴۷	موسسه نگهدارنده طفل
۰	۰	۰	۱	۱	۲	۱۷	۱۴	۳۱	سایر

۵-۶- ولادت ثبت شده بر حسب سمت اعلام کننده به تفکیک کل، جاری، مهلت قانونی و جنس

ایلام

مهلت قانونی			جاری			کل اسناد			سمت اعلام کننده و سال
زن	مرد	جمع	زن	مرد	جمع	زن	مرد	جمع	
۴۵۴۷	۴۸۳۳	۹۳۸۰	۴۵۳۱	۴۸۰۹	۹۳۴۰	۴۸۸۵	۵۱۱۳	۹۹۹۸	۱۳۸۸
۴۵۷۱	۴۸۸۵	۹۴۵۶	۴۵۶۲	۴۸۶۳	۹۴۲۵	۴۹۰۳	۵۱۱۸	۱۰۰۲۱	۱۳۸۹
۴۵۶۴	۵۰۰۷	۹۵۷۱	۴۵۶۲	۵۰۰۰	۹۵۶۲	۴۹۰۷	۵۳۵۴	۱۰۲۶۱	۱۳۹۰
۴۷۸۳	۴۸۹۵	۹۶۷۸	۴۷۶۶	۴۸۶۰	۹۶۲۶	۵۰۸۵	۵۱۳۶	۱۰۲۲۱	۱۳۹۱
۴۳۳۶	۴۵۲۰	۸۸۵۶	۴۳۱۵	۴۴۸۵	۸۸۰۰	۴۳۶۱	۴۵۵۶	۸۹۱۷	پدر
۴۶	۴۵	۹۱	۴۶	۴۶	۹۲	۷۴	۶۹	۱۴۳	پدر و مادر
۹۱	۹۷	۱۸۸	۹۱	۹۷	۱۸۸	۹۲	۹۹	۱۹۱	جد پدری
۱	۱	۲	۱	۱	۲	۱	۱	۲	جد پدری و مادر
۰	۰	۰	۰	۰	۰	۰	۰	۰	قیم
۳۰۶	۲۳۰	۵۳۶	۳۱۰	۲۲۹	۵۳۹	۳۱۲	۲۳۱	۵۴۳	مادر
۰	۰	۰	۰	۰	۰	۳۱	۳۵	۶۶	مراجع قانونی
۰	۰	۰	۰	۰	۰	۰	۰	۰	موسسه نگهدارنده طفل
۳	۲	۵	۳	۲	۵	۲۱۴	۱۴۵	۳۵۹	سایر

سائنامه آمارهای جمعیتی سازمان ثبت احوال کشور - سال ۱۳۹۱

۵-۷- ولادت ثبت شده بر حسب سمت اعلام کننده به تفکیک کل، جاری، مهلت قانونی و جنس

بوشهر

مهلت قانونی			جاری			کل اسناد			سمت اعلام کننده و سال
زن	مرد	جمع	زن	مرد	جمع	زن	مرد	جمع	
۸۵۴۷	۹۲۱۲	۱۷۷۵۹	۸۷۷۶	۹۴۲۷	۱۸۲۰۳	۹۱۵۶	۹۷۵۶	۱۸۹۱۲	۱۳۸۸
۹۰۵۹	۹۵۳۱	۱۸۵۹۰	۹۰۰۲	۹۴۵۱	۱۸۴۵۳	۹۲۶۲	۹۷۱۹	۱۸۹۸۱	۱۳۸۹
۹۰۴۴	۹۵۳۱	۱۸۵۷۵	۹۰۶۰	۹۵۲۰	۱۸۵۸۰	۹۳۶۳	۹۷۹۸	۱۹۱۶۱	۱۳۹۰
۹۵۲۸	۱۰۲۶۴	۱۹۷۹۲	۹۴۴۷	۱۰۱۵۸	۱۹۶۰۵	۹۷۳۲	۱۰۴۴۹	۲۰۱۸۱	۱۳۹۱
۸۶۱۷	۹۲۹۲	۱۷۹۰۹	۸۵۲۹	۹۱۸۱	۱۷۷۱۰	۸۷۴۷	۹۴۱۶	۱۸۱۶۳	پدر
۶۲	۸۹	۱۵۱	۷۲	۹۴	۱۶۶	۷۹	۱۱۲	۱۹۱	پدر و مادر
۲۷۲	۳۲۱	۵۹۳	۲۷۱	۳۲۱	۵۹۲	۲۷۸	۳۲۷	۶۰۵	جد پدری
۱	۱	۲	۱	۱	۲	۱	۱	۲	جد پدری و مادر
۰	۰	۰	۰	۰	۰	۱	۰	۱	قیم
۵۷۵	۵۶۰	۱۱۳۵	۵۷۳	۵۶۱	۱۱۳۴	۵۹۷	۵۸۱	۱۱۷۸	مادر
۰	۰	۰	۰	۰	۰	۱	۱	۲	مراجع قانونی
۰	۰	۰	۰	۰	۰	۰	۰	۰	موسسه نگهدارنده طفل
۱	۱	۲	۱	۰	۱	۲۸	۱۱	۳۹	سایر

۵-۸- ولادت ثبت شده بر حسب سمت اعلام کننده به تفکیک کل، جاری، مهلت قانونی و جنس

تهران

مهلت قانونی			جاری			کل اسناد			سمت اعلام کننده و سال
زن	مرد	جمع	زن	مرد	جمع	زن	مرد	جمع	
۸۱۷۷۸	۸۷۴۳۰	۱۶۹۲۰۸	۷۹۴۰۲	۸۴۱۵۱	۱۶۳۵۵۳	۸۳۷۳۹	۸۸۴۰۹	۱۷۲۱۴۸	۱۳۸۸
۷۵۶۵۸	۸۱۱۸۰	۱۵۶۸۳۸	۷۹۹۸۱	۸۵۰۶۰	۱۶۵۰۴۱	۸۴۸۹۹	۸۹۹۵۸	۱۷۴۸۵۷	۱۳۸۹
۷۶۳۵۷	۸۰۳۳۸	۱۵۶۶۹۵	۸۲۶۳۵	۸۶۶۶۷	۱۶۹۳۰۲	۸۶۴۸۲	۹۰۶۴۷	۱۷۷۱۲۹	۱۳۹۰
۷۷۹۷۷	۸۳۷۲۹	۱۶۱۷۰۶	۸۳۴۴۵	۸۸۸۶۲	۱۷۲۳۰۷	۸۶۶۸۴	۹۲۱۴۸	۱۷۸۸۳۲	۱۳۹۱
۷۴۲۰۷	۷۹۶۵۹	۱۵۳۸۶۶	۷۸۸۴۴	۸۴۰۰۹	۱۶۲۸۵۳	۸۱۰۷۲	۸۶۲۷۱	۱۶۷۳۴۳	پدر
۴۲۵	۴۳۴	۸۵۹	۶۳۵	۶۴۸	۱۲۸۳	۹۸۷	۱۰۱۴	۲۰۰۱	پدر و مادر
۱۴۹۲	۱۷۷۷	۳۲۶۹	۱۶۱۸	۱۹۰۶	۳۵۲۴	۱۶۵۹	۱۹۸۱	۳۶۴۰	جد پدری
۳	۴	۷	۷	۹	۱۶	۱۲	۱۷	۲۹	جد پدری و مادر
۰	۰	۰	۰	۰	۰	۶	۲	۸	قیم
۱۸۳۵	۱۸۳۸	۳۶۷۳	۲۲۹۹	۲۲۴۳	۴۵۴۲	۲۵۷۵	۲۵۴۸	۵۱۲۳	مادر
۰	۰	۰	۰	۰	۰	۰	۳	۳	مراجع قانونی
۰	۰	۰	۱۴	۱۹	۳۳	۹۱	۹۷	۱۸۸	موسسه نگهدارنده طفل
۱۵	۱۷	۳۲	۲۸	۲۸	۵۶	۲۸۲	۲۱۵	۴۹۷	سایر

سائنامه آمارهای جمعیتی سازمان ثبت احوال کشور - سال ۱۳۹۱

۵-۹- ولادت ثبت شده برحسب سمت اعلام کننده به تفکیک کل، جاری، مهلت قانونی و جنس

چهارمعال و بختیاری

مهلت قانونی			جاری			کل اسناد			سمت اعلام کننده و سال
زن	مرد	جمع	زن	مرد	جمع	زن	مرد	جمع	
۸۶۳۶	۹۱۲۶	۱۷۷۶۲	۸۸۶۹	۹۲۹۷	۱۸۱۶۶	۹۱۸۴	۹۵۶۸	۱۸۷۵۲	۱۳۸۸
۸۹۷۳	۹۳۴۰	۱۸۳۱۳	۸۹۵۳	۹۳۲۶	۱۸۲۷۹	۹۲۱۵	۹۵۳۷	۱۸۷۵۲	۱۳۸۹
۹۴۱۰	۹۸۴۶	۱۹۲۵۶	۹۴۱۵	۹۷۷۰	۱۹۱۸۵	۹۶۲۵	۹۹۸۹	۱۹۶۱۴	۱۳۹۰
۹۷۷۳	۱۰۳۷۶	۲۰۱۴۹	۹۷۱۳	۱۰۲۷۵	۱۹۹۸۸	۹۹۱۹	۱۰۴۸۸	۲۰۴۰۷	۱۳۹۱
۸۴۶۳	۹۱۴۷	۱۷۶۱۰	۸۳۹۶	۹۰۴۸	۱۷۴۴۴	۸۵۳۸	۹۲۲۶	۱۷۷۶۴	پدر
۳۶۵	۳۸۰	۷۴۵	۳۶۸	۳۸۰	۷۴۸	۳۸۸	۳۹۳	۷۸۱	پدر و مادر
۳۰۰	۳۱۵	۶۱۵	۳۰۱	۳۱۴	۶۱۵	۳۰۵	۳۲۲	۶۲۷	جد پدری
۲	۴	۶	۲	۴	۶	۳	۴	۷	جد پدری و مادر
۰	۰	۰	۰	۰	۰	۲	۱	۳	قیم
۶۴۱	۵۳۰	۱۱۷۱	۶۴۴	۵۲۸	۱۱۷۲	۶۵۷	۵۳۶	۱۱۹۳	مادر
۰	۰	۰	۰	۰	۰	۰	۰	۰	مراجع قانونی
۲	۰	۲	۲	۱	۳	۲	۲	۴	موسسه نگهدارنده طفل
۰	۰	۰	۰	۰	۰	۲۴	۴	۲۸	سایر

۵-۱۰- ولادت ثبت شده برحسب سمت اعلام کننده به تفکیک کل، جاری، مهلت قانونی و جنس

خراسان جنوبی

مهلت قانونی			جاری			کل اسناد			سمت اعلام کننده و سال
زن	مرد	جمع	زن	مرد	جمع	زن	مرد	جمع	
۶۴۴۲	۶۷۵۱	۱۳۱۹۳	۶۳۶۸	۶۶۷۸	۱۳۰۴۶	۶۵۳۰	۶۸۴۵	۱۳۳۷۵	۱۳۸۸
۶۵۳۲	۶۹۸۲	۱۳۵۱۴	۶۴۴۴	۶۸۹۱	۱۳۳۳۵	۶۶۰۱	۷۰۶۶	۱۳۶۶۷	۱۳۸۹
۶۹۸۰	۷۳۹۷	۱۴۳۷۷	۶۹۱۴	۷۳۱۶	۱۴۲۳۰	۷۰۷۵	۷۴۸۶	۱۴۵۶۱	۱۳۹۰
۷۰۷۸	۷۶۲۰	۱۴۶۹۸	۶۹۹۳	۷۵۳۰	۱۴۵۲۳	۷۱۴۰	۷۶۷۰	۱۴۸۱۰	۱۳۹۱
۶۶۰۵	۷۱۳۰	۱۳۷۳۵	۶۵۲۷	۷۰۴۷	۱۳۵۷۴	۶۶۲۶	۷۱۴۴	۱۳۷۷۰	پدر
۱۰۵	۱۲۳	۲۲۸	۱۰۸	۱۲۰	۲۲۸	۱۲۱	۱۴۳	۲۶۴	پدر و مادر
۱۰۷	۱۱۴	۲۲۱	۱۰۵	۱۱۳	۲۱۸	۱۰۷	۱۱۴	۲۲۱	جد پدری
۲	۳	۵	۲	۳	۵	۴	۵	۹	جد پدری و مادر
۱	۰	۱	۱	۰	۱	۱	۰	۱	قیم
۲۵۸	۲۵۰	۵۰۸	۲۵۰	۲۴۷	۴۹۷	۲۶۴	۲۵۵	۵۱۹	مادر
۰	۰	۰	۰	۰	۰	۰	۰	۰	مراجع قانونی
۰	۰	۰	۰	۰	۰	۳	۰	۳	موسسه نگهدارنده طفل
۰	۰	۰	۰	۰	۰	۱۴	۹	۲۳	سایر

سائنامه آمارهای جمعیتی سازمان ثبت احوال کشور - سال ۱۳۹۱

ولادت

۵-۱۱- ولادت ثبت شده بر حسب سمت اعلام کننده به تفکیک کل، جاری، مهلت قانونی و جنس

خراسان رضوی

مهلت قانونی			جاری			کل اسناد			سمت اعلام کننده و سال
زن	مرد	جمع	زن	مرد	جمع	زن	مرد	جمع	
۵۰۷۷۲	۵۴۵۶۷	۱۰۵۳۳۹	۵۵۱۳۷	۵۸۵۶۲	۱۱۳۶۹۹	۵۹۰۲۳	۶۲۰۱۹	۱۲۱۰۴۲	۱۳۸۸
۵۵۶۴۰	۵۸۹۴۵	۱۱۴۵۸۵	۵۷۰۱۳	۶۰۰۰۰	۱۱۷۰۱۳	۶۰۲۹۱	۶۲۹۲۹	۱۲۳۲۲۰	۱۳۸۹
۵۸۵۹۳	۶۱۷۱۵	۱۲۰۳۰۸	۵۹۷۳۲	۶۲۷۸۵	۱۲۲۵۱۷	۶۲۱۳۶	۶۴۹۳۸	۱۲۷۰۷۴	۱۳۹۰
۶۱۲۱۲	۶۴۳۱۵	۱۲۵۵۲۷	۶۲۱۸۶	۶۵۱۸۸	۱۲۷۳۷۴	۶۴۴۱۴	۶۷۱۹۸	۱۳۱۶۱۲	۱۳۹۱
۵۶۵۸۵	۵۹۶۳۲	۱۱۶۲۱۷	۵۷۱۷۴	۶۰۱۱۷	۱۱۷۲۹۱	۵۸۴۰۲	۶۱۳۳۴	۱۱۹۷۳۶	پدر
۱۱۴۳	۱۰۹۹	۲۲۴۲	۱۳۲۰	۱۲۸۹	۲۶۰۹	۱۷۲۱	۱۶۴۵	۳۳۶۶	پدر و مادر
۱۱۵۸	۱۴۰۲	۲۵۶۰	۱۱۸۹	۱۴۲۵	۲۶۱۴	۱۲۳۳	۱۴۶۵	۲۶۹۸	جد پدری
۳۲	۲۸	۶۰	۳۸	۳۶	۷۴	۴۵	۴۲	۸۷	جد پدری و مادر
۰	۰	۰	۱	۶	۷	۱۴	۱۷	۳۱	قیم
۲۲۹۰	۲۱۵۰	۴۴۴۰	۲۴۵۲	۲۳۱۱	۴۷۶۳	۲۶۴۶	۲۴۸۱	۵۱۲۷	مادر
۰	۰	۰	۰	۰	۰	۱۷	۱	۱۸	مراجع قانونی
۰	۰	۰	۰	۰	۰	۱۶	۲۶	۴۲	موسسه نگهدارنده طفل
۴	۴	۸	۱۲	۴	۱۶	۳۲۰	۱۸۷	۵۰۷	سایر

۵-۱۲- ولادت ثبت شده بر حسب سمت اعلام کننده به تفکیک کل، جاری، مهلت قانونی و جنس

خراسان شمالی

مهلت قانونی			جاری			کل اسناد			سمت اعلام کننده و سال
زن	مرد	جمع	زن	مرد	جمع	زن	مرد	جمع	
۷۵۴۳	۸۱۰۸	۱۵۶۵۱	۸۵۸۸	۸۹۳۱	۱۷۵۱۹	۹۶۱۶	۹۸۵۳	۱۹۴۶۹	۱۳۸۸
۸۲۴۲	۸۹۰۷	۱۷۱۴۹	۸۴۳۸	۹۰۴۸	۱۷۴۸۷	۹۰۷۸	۹۵۶۷	۱۸۶۴۵	۱۳۸۹
۸۵۵۱	۹۱۴۷	۱۷۶۹۸	۸۶۴۸	۹۲۳۵	۱۷۸۸۳	۸۹۲۶	۹۴۶۶	۱۸۳۹۲	۱۳۹۰
۸۵۸۷	۹۱۸۸	۱۷۷۷۵	۸۶۸۸	۹۲۵۶	۱۷۹۴۴	۸۹۱۲	۹۴۶۴	۱۸۳۷۶	۱۳۹۱
۷۶۰۱	۸۲۴۸	۱۵۸۴۹	۷۶۵۶	۸۲۷۸	۱۵۹۳۴	۷۷۵۷	۸۳۷۶	۱۶۱۳۳	پدر
۳۶۶	۳۵۸	۷۲۴	۳۸۸	۳۸۱	۷۶۹	۴۳۷	۴۴۵	۸۸۲	پدر و مادر
۱۸۴	۱۸۶	۳۷۰	۱۸۵	۱۸۵	۳۷۰	۱۹۴	۱۸۹	۳۸۳	جد پدری
۱۲	۱۶	۲۸	۱۲	۱۷	۲۹	۱۳	۲۰	۳۳	جد پدری و مادر
۰	۱	۱	۰	۱	۱	۲	۲	۴	قیم
۴۲۳	۳۷۹	۸۰۲	۴۴۵	۳۹۴	۸۳۹	۴۶۷	۴۱۴	۸۸۱	مادر
۰	۰	۰	۰	۰	۰	۱	۰	۱	مراجع قانونی
۰	۰	۰	۰	۰	۰	۰	۰	۰	موسسه نگهدارنده طفل
۱	۰	۱	۲	۰	۲	۴۱	۱۸	۵۹	سایر

سائنامه آمارهای جمعیتی سازمان ثبت احوال کشور - سال ۱۳۹۱

ولادت

۵-۱۳- ولادت ثبت شده بر حسب سمت اعلام کننده به تفکیک کل، جاری، مهلت قانونی و جنس

خوزستان

مهلت قانونی			جاری			کل اسناد			سمت اعلام کننده و سال
زن	مرد	جمع	زن	مرد	جمع	زن	مرد	جمع	
۳۸۰۷۴	۴۰۵۲۵	۷۸۵۹۹	۴۵۸۰۹	۴۸۲۲۰	۹۴۰۲۹	۴۹۲۴۱	۵۱۲۸۷	۱۰۰۵۲۸	۱۳۸۸
۴۶۵۰۶	۴۹۲۹۹	۹۵۸۰۵	۴۷۲۲۳	۴۹۸۲۴	۹۷۰۴۷	۵۰۷۰۳	۵۲۷۶۴	۱۰۳۴۶۷	۱۳۸۹
۴۸۰۱۶	۵۰۳۲۴	۹۸۳۴۰	۴۷۸۹۹	۵۰۱۳۴	۹۸۰۳۳	۵۰۳۴۸	۵۲۱۵۹	۱۰۲۵۰۷	۱۳۹۰
۵۱۴۲۳	۵۴۲۰۵	۱۰۵۶۲۸	۵۰۸۹۸	۵۳۵۳۳	۱۰۴۴۳۱	۵۳۰۴۱	۵۵۴۱۶	۱۰۸۴۵۷	۱۳۹۱
۴۵۷۳۶	۴۸۵۹۲	۹۴۳۲۸	۴۵۲۳۸	۴۷۹۵۵	۹۳۱۹۳	۴۶۵۵۷	۴۹۲۵۴	۹۵۸۱۱	پدر
۱۲۸۳	۱۲۷۳	۲۵۵۶	۱۲۸۰	۱۲۷۹	۲۵۵۹	۱۵۲۹	۱۴۹۶	۳۰۲۵	پدر و مادر
۱۰۳۸	۱۲۳۱	۲۲۶۹	۱۰۲۵	۱۲۱۰	۲۲۳۵	۱۰۵۶	۱۲۴۶	۲۳۰۲	جد پدری
۱۹	۱۵	۳۴	۱۹	۱۵	۳۴	۲۵	۲۱	۴۶	جد پدری و مادر
۲	۰	۲	۲	۰	۲	۵	۷	۱۲	قیم
۳۳۴۴	۳۰۹۰	۶۴۳۴	۳۳۲۹	۳۰۶۷	۶۳۹۶	۳۵۰۱	۳۲۰۹	۶۷۱۰	مادر
۰	۰	۰	۰	۰	۰	۱۰	۰	۱۰	مراجع قانونی
۱	۲	۳	۳	۵	۸	۱۶	۱۵	۳۱	موسسه نگهدارنده طفل
۰	۲	۲	۲	۲	۴	۳۴۲	۱۶۸	۵۱۰	سایر

۵-۱۴- ولادت ثبت شده بر حسب سمت اعلام کننده به تفکیک کل، جاری، مهلت قانونی و جنس

زنجان

مهلت قانونی			جاری			کل اسناد			سمت اعلام کننده و سال
زن	مرد	جمع	زن	مرد	جمع	زن	مرد	جمع	
۸۵۷۱	۸۸۰۳	۱۷۳۷۴	۸۶۸۶	۸۹۰۲	۱۷۵۸۸	۸۹۶۴	۹۱۵۵	۱۸۱۱۹	۱۳۸۸
۸۵۴۶	۹۰۰۰	۱۷۵۴۶	۸۵۴۳	۸۹۳۲	۱۷۴۷۵	۸۷۹۴	۹۱۴۸	۱۷۹۴۲	۱۳۸۹
۸۷۹۳	۹۳۴۴	۱۸۱۳۷	۸۸۹۷	۹۴۳۰	۱۸۳۲۷	۹۱۲۷	۹۶۷۹	۱۸۸۰۶	۱۳۹۰
۹۱۹۲	۹۷۷۸	۱۸۹۷۰	۹۲۱۶	۹۷۸۴	۱۹۰۰۰	۹۴۹۲	۱۰۰۲۳	۱۹۵۱۵	۱۳۹۱
۸۴۵۲	۹۰۰۷	۱۷۴۵۹	۸۴۴۸	۸۹۸۰	۱۷۴۲۸	۸۶۰۳	۹۱۵۱	۱۷۷۵۴	پدر
۱۷۷	۱۷۸	۳۵۵	۱۹۰	۱۹۷	۳۸۷	۲۰۸	۲۱۲	۴۲۰	پدر و مادر
۳۳۱	۳۶۳	۶۹۴	۳۳۱	۳۷۱	۷۰۲	۳۳۸	۳۷۶	۷۱۴	جد پدری
۱	۵	۶	۲	۶	۸	۲	۷	۹	جد پدری و مادر
۰	۰	۰	۰	۰	۰	۰	۱	۱	قیم
۲۳۱	۲۲۵	۴۵۶	۲۴۵	۲۳۰	۴۷۵	۲۵۹	۲۴۶	۵۰۵	مادر
۰	۰	۰	۰	۰	۰	۰	۲	۲	مراجع قانونی
۰	۰	۰	۰	۰	۰	۲	۱	۳	موسسه نگهدارنده طفل
۰	۰	۰	۰	۰	۰	۸۰	۲۷	۱۰۷	سایر

سائنامه آمارهای جمعیتی سازمان ثبت احوال کشور - سال ۱۳۹۱

۵-۱۵- ولادت ثبت شده بر حسب سمت اعلام کننده به تفکیک کل، جاری، مهلت قانونی و جنس

سمنان

مهلت قانونی			جاری			کل اسناد			سمت اعلام کننده و سال
زن	مرد	جمع	زن	مرد	جمع	زن	مرد	جمع	
۴۵۸۰	۴۶۱۷	۹۱۹۷	۴۵۵۳	۴۵۹۶	۹۱۴۹	۴۶۷۰	۴۶۹۶	۹۳۶۶	۱۳۸۸
۴۵۱۳	۴۷۴۴	۹۲۵۷	۴۴۵۷	۴۷۰۲	۹۱۵۹	۴۵۸۲	۴۷۹۰	۹۳۷۲	۱۳۸۹
۴۷۲۰	۴۷۳۹	۹۴۵۹	۴۶۸۸	۴۷۱۸	۹۴۰۶	۴۷۷۵	۴۷۹۹	۹۵۷۴	۱۳۹۰
۴۷۳۱	۴۹۰۷	۹۶۳۸	۴۶۷۵	۴۸۶۴	۹۵۳۹	۴۷۹۷	۴۹۷۰	۹۷۶۷	۱۳۹۱
۴۴۳۳	۴۵۵۹	۸۹۹۲	۴۳۸۲	۴۵۱۳	۸۸۹۵	۴۴۶۵	۴۵۸۸	۹۰۵۳	پدر
۳۸	۶۱	۹۹	۳۷	۶۲	۹۹	۴۲	۶۷	۱۰۹	پدر و مادر
۹۳	۱۰۷	۲۰۰	۹۱	۱۰۶	۱۹۷	۹۳	۱۰۷	۲۰۰	جد پدری
.	.	.	.	۱	۱	.	۱	۱	جد پدری و مادر
.	.	.	.	.	.	.	.	.	قیم
۱۶۷	۱۸۰	۳۴۷	۱۶۵	۱۸۲	۳۴۷	۱۶۹	۱۸۵	۳۵۴	مادر
.	.	.	.	.	.	.	.	.	مراجع قانونی
.	.	.	.	.	.	۲	۱	۳	موسسه نگهدارنده طفل
.	.	.	.	.	.	۲۶	۲۱	۴۷	سایر

۵-۱۶- ولادت ثبت شده بر حسب سمت اعلام کننده به تفکیک کل، جاری، مهلت قانونی و جنس

سیستان و بلوچستان

مهلت قانونی			جاری			کل اسناد			سمت اعلام کننده و سال
زن	مرد	جمع	زن	مرد	جمع	زن	مرد	جمع	
۲۹۹۹۳	۳۲۴۳۲	۶۲۴۲۵	۳۵۳۰۷	۳۷۸۸۵	۷۳۱۹۲	۳۹۴۲۹	۴۲۱۳۳	۸۱۵۶۲	۱۳۸۸
۲۵۳۷۸	۳۷۳۸۲	۷۲۷۶۰	۳۷۳۵۱	۳۹۳۴۴	۷۶۶۹۵	۴۱۵۹۲	۴۳۵۶۴	۸۵۱۵۶	۱۳۸۹
۳۶۹۷۰	۳۹۱۲۶	۷۶۰۹۶	۳۹۴۰۱	۴۱۵۶۷	۸۰۹۶۸	۴۳۰۴۴	۴۵۱۸۷	۸۸۲۳۱	۱۳۹۰
۳۸۵۰۴	۴۱۰۰۳	۷۹۵۰۷	۴۰۵۹۰	۴۲۹۹۱	۸۳۵۸۱	۴۳۵۱۱	۴۵۸۵۹	۸۹۳۷۰	۱۳۹۱
۲۹۷۷۳	۳۱۹۱۲	۶۱۶۸۵	۳۰۸۷۵	۳۲۹۳۸	۶۳۸۱۳	۳۲۵۳۶	۳۴۶۱۸	۶۷۱۵۴	پدر
۵۳۰۹	۵۵۸۵	۱۰۸۹۴	۶۰۱۳	۶۲۶۳	۱۲۲۷۶	۶۶۰۴	۶۸۵۴	۱۳۴۵۸	پدر و مادر
۶۴۳	۷۰۸	۱۳۵۱	۶۷۸	۷۳۹	۱۴۱۷	۷۱۱	۷۷۲	۱۴۸۳	جد پدری
۱۴۰	۱۴۸	۲۸۸	۱۶۴	۱۷۱	۳۳۵	۱۹۱	۱۹۲	۳۸۳	جد پدری و مادر
۶	.	۶	۱۳	۱۳	۲۶	۶۶	۷۴	۱۴۰	قیم
۲۶۱۶	۲۶۳۸	۵۲۵۴	۲۸۱۹	۲۸۴۶	۵۶۶۵	۳۰۸۸	۳۰۸۵	۶۱۷۳	مادر
.	.	.	.	.	.	۱	.	۱	مراجع قانونی
.	.	.	.	.	.	۹	۶	۱۵	موسسه نگهدارنده طفل
۱۷	۱۲	۲۹	۲۸	۲۱	۴۹	۳۰۵	۲۵۸	۵۶۳	سایر



سائمه آمارهای جمعیتی سازمان ثبت احوال کشور - سال ۱۳۹۱

۵- ۱۷- ولادت ثبت شده بر حسب سمت اعلام کننده به تفکیک کل، جاری، مهلت قانونی و جنس

فارس

مهلت قانونی			جاری			کل اسناد			سمت اعلام کننده و سال
زن	مرد	جمع	زن	مرد	جمع	زن	مرد	جمع	
۲۸۵۷۸	۳۱۷۷۳	۶۰۳۵۱	۳۶۴۸۵	۳۹۶۲۰	۷۶۱۰۵	۳۸۷۵۸	۴۱۸۶۷	۸۰۶۲۵	۱۳۸۸
۳۴۶۸۲	۳۶۹۰۴۷	۷۱۵۸۹	۳۷۶۸۳	۳۹۷۶۵	۷۷۴۴۸	۳۹۹۲۸	۴۱۸۳۹	۸۱۷۶۷	۱۳۸۹
۳۶۱۴۶	۳۸۱۸۰	۷۴۳۲۶	۳۸۰۱۶	۳۹۹۶۷	۷۷۹۸۳	۳۹۵۱۲	۴۱۳۳۶	۸۰۸۴۸	۱۳۹۰
۳۷۵۸۶	۴۰۲۶۱	۷۷۸۴۷	۳۸۷۰۷	۴۱۳۵۴	۸۰۰۶۱	۴۰۱۲۰	۴۲۶۱۶	۸۲۷۳۶	۱۳۹۱
۳۳۶۷۴	۳۶۳۲۶	۷۰۰۰۰	۳۴۴۹۷	۳۷۱۴۵	۷۱۶۴۲	۳۵۴۷۵	۳۸۰۴۰	۷۳۵۱۵	پدر
۴۸۲	۴۸۰	۹۶۲	۵۷۳	۵۵۱	۱۱۲۴	۶۸۷	۶۷۰	۱۳۵۷	پدر و مادر
۴۶۸	۵۸۱	۱۰۴۹	۴۹۰	۵۹۸	۱۰۸۸	۵۰۴	۶۲۰	۱۱۲۴	جد پدری
۴	۵	۹	۵	۹	۱۴	۹	۱۶	۲۵	جد پدری و مادر
۱	۰	۱	۱	۰	۱	۲	۲	۴	قیم
۲۹۱۶	۲۸۰۰	۵۷۱۶	۳۰۹۳	۲۹۷۶	۶۰۶۹	۳۲۱۳	۳۰۸۹	۶۳۰۲	مادر
۰	۰	۰	۰	۰	۰	۲	۰	۲	مراجع قانونی
۰	۰	۰	۱	۵	۶	۵۵	۴۵	۱۰۰	موسسه نگهدارنده طفل
۴۱	۶۹	۱۱۰	۴۷	۷۰	۱۱۷	۱۷۳	۱۳۴	۳۰۷	سایر

۵- ۱۸- ولادت ثبت شده بر حسب سمت اعلام کننده به تفکیک کل، جاری، مهلت قانونی و جنس

قزوین

مهلت قانونی			جاری			کل اسناد			سمت اعلام کننده و سال
زن	مرد	جمع	زن	مرد	جمع	زن	مرد	جمع	
۸۸۹۹	۹۴۳۴	۱۸۳۳۳	۹۴۹۴	۹۹۴۸	۱۹۴۴۲	۹۸۸۶	۱۰۲۸۷	۲۰۱۷۳	۱۳۸۸
۹۴۲۴	۱۰۱۲۸	۱۹۵۵۲	۹۴۷۴	۱۰۱۶۹	۱۹۶۴۳	۹۷۹۸	۱۰۴۷۸	۲۰۲۷۶	۱۳۸۹
۹۲۹۹	۱۰۰۱۰	۱۹۳۰۹	۹۴۹۵	۱۰۱۸۴	۱۹۶۷۹	۹۷۳۲	۱۰۳۹۷	۲۰۱۲۹	۱۳۹۰
۱۰۰۵۸	۱۰۶۳۸	۲۰۶۹۶	۱۰۰۷۳	۱۰۶۳۹	۲۰۷۱۲	۱۰۳۲۷	۱۰۸۵۰	۲۱۱۷۷	۱۳۹۱
۹۴۲۱	۹۹۶۶	۱۹۳۸۷	۹۴۱۳	۹۹۴۵	۱۹۳۵۸	۹۵۷۳	۱۰۰۹۴	۱۹۶۶۷	پدر
۷۵	۷۰	۱۴۵	۸۸	۷۹	۱۶۷	۱۱۶	۹۶	۲۱۲	پدر و مادر
۳۷۶	۴۱۲	۷۸۸	۳۷۸	۴۱۵	۷۹۳	۳۸۸	۴۲۴	۸۱۲	جد پدری
۲	۲	۴	۲	۱	۳	۳	۴	۷	جد پدری و مادر
۰	۰	۰	۰	۰	۰	۱	۰	۱	قیم
۱۸۴	۱۸۸	۳۷۲	۱۹۲	۱۹۸	۳۹۰	۲۱۰	۲۱۱	۴۲۱	مادر
۰	۰	۰	۰	۰	۰	۴	۰	۴	مراجع قانونی
۰	۰	۰	۰	۱	۱	۰	۳	۳	موسسه نگهدارنده طفل
۰	۰	۰	۰	۰	۰	۳۲	۱۸	۵۰	سایر

سائنامه آمارهای جمعیتی سازمان ثبت احوال کشور - سال ۱۳۹۱

ولادت

۵- ۱۹- ولادت ثبت شده برحسب سمت اعلام کننده به تفکیک کل، جاری، مهلت قانونی و جنس

قم

مهلت قانونی			جاری			کل اسناد			سمت اعلام کننده و سال
زن	مرد	جمع	زن	مرد	جمع	زن	مرد	جمع	
۹۲۹۶	۹۹۴۵	۱۹۲۴۱	۹۶۱۲	۱۰۲۰۴	۱۹۸۱۶	۱۰۱۱۰	۱۰۶۱۵	۲۰۷۲۵	۱۳۸۸
۹۵۷۴	۱۰۱۷۰	۱۹۷۴۴	۹۵۹۲	۱۰۱۹۸	۱۹۷۸۹	۹۹۴۱	۱۰۵۳۲	۲۰۴۷۳	۱۳۸۹
۹۹۷۲	۱۰۴۰۵	۲۰۳۷۷	۱۰۰۲۶	۱۰۴۶۲	۲۰۴۸۸	۱۰۳۹۶	۱۰۶۸۴	۲۱۰۸۰	۱۳۹۰
۱۰۶۶۱	۱۱۲۵۱	۲۱۹۱۲	۱۰۷۰۱	۱۱۲۹۷	۲۱۹۹۸	۱۱۰۱۶	۱۱۵۳۱	۲۲۵۴۷	۱۳۹۱
۱۰۲۳۳	۱۰۸۴۷	۲۱۰۸۰	۱۰۲۵۳	۱۰۸۶۹	۲۱۱۲۲	۱۰۳۷۲	۱۰۹۹۱	۲۱۳۶۳	پدر
۷۵	۷۵	۱۵۰	۸۳	۸۵	۱۶۸	۹۲	۱۰۷	۱۹۹	پدر و مادر
۹۲	۱۰۰	۱۹۲	۹۳	۱۰۴	۱۹۷	۹۶	۱۰۷	۲۰۳	جدپدیری
۰	۱	۱	۰	۱	۱	۰	۱	۱	جدپدیری و مادر
۰	۰	۰	۰	۰	۰	۱	۰	۱	قیم
۲۵۹	۲۲۷	۴۸۶	۲۶۷	۲۳۷	۵۰۴	۲۷۷	۲۵۹	۵۳۶	مادر
۰	۰	۰	۰	۰	۰	۱۷	۰	۱۷	مراجع قانونی
۰	۰	۰	۲	۰	۲	۳	۳	۶	موسسه نگهدارنده طفل
۲	۱	۳	۳	۱	۴	۱۵۸	۶۳	۲۲۱	سایر

۵- ۲۰- ولادت ثبت شده برحسب سمت اعلام کننده به تفکیک کل، جاری، مهلت قانونی و جنس

کردستان

مهلت قانونی			جاری			کل اسناد			سمت اعلام کننده و سال
زن	مرد	جمع	زن	مرد	جمع	زن	مرد	جمع	
۱۲۵۶۵	۱۳۳۲۷	۲۵۸۹۲	۱۲۹۶۱	۱۳۶۶۷	۲۶۶۲۸	۱۳۵۵۸	۱۴۱۴۴	۲۷۷۰۲	۱۳۸۸
۱۳۰۶۲	۱۳۴۵۱	۲۶۵۱۳	۱۲۸۸۹	۱۳۳۲۳	۲۶۲۱۲	۱۳۴۲۸	۱۳۷۲۵	۲۷۱۵۳	۱۳۸۹
۱۲۹۷۳	۱۳۶۵۹	۲۶۶۳۲	۱۲۹۳۶	۱۳۵۹۵	۲۶۵۳۱	۱۳۳۹۹	۱۳۹۸۱	۲۷۳۸۰	۱۳۹۰
۱۳۳۵۹	۱۴۱۶۳	۲۷۵۲۲	۱۳۲۴۰	۱۴۰۲۷	۲۷۲۶۷	۱۳۶۹۴	۱۴۳۸۰	۲۸۰۷۴	۱۳۹۱
۱۲۴۰۵	۱۳۲۳۹	۲۵۶۴۴	۱۲۲۶۸	۱۳۰۸۸	۲۵۳۵۶	۱۲۵۵۷	۱۳۳۷۷	۲۵۹۳۴	پدر
۲۳۳	۲۲۸	۴۶۱	۲۳۹	۲۳۵	۴۷۴	۲۴۷	۲۴۷	۴۹۴	پدر و مادر
۳۱۹	۳۴۲	۶۶۱	۳۲۴	۳۴۵	۶۶۹	۳۳۰	۳۵۱	۶۸۱	جدپدیری
۳	۴	۷	۳	۵	۸	۳	۶	۹	جدپدیری و مادر
۰	۲	۲	۰	۲	۲	۲	۲	۴	قیم
۳۹۷	۳۴۶	۷۴۳	۴۰۴	۳۵۰	۷۵۴	۴۲۲	۳۶۴	۷۸۶	مادر
۰	۰	۰	۰	۰	۰	۱	۳	۴	مراجع قانونی
۱	۲	۳	۱	۲	۳	۱	۳	۴	موسسه نگهدارنده طفل
۱	۰	۱	۱	۰	۱	۱۳۱	۲۷	۱۵۸	سایر

سائمه آمارهای جمعیتی سازمان ثبت احوال کشور - سال ۱۳۹۱

۵-۲۱- ولادت ثبت شده بر حسب سمت اعلام کننده به تفکیک کل، جاری، مهلت قانونی و جنس

کرمان

مهلت قانونی			جاری			کل اسناد			سمت اعلام کننده و سال
زن	مرد	جمع	زن	مرد	جمع	زن	مرد	جمع	
۱۹۵۴۱	۲۱۱۱۰	۴۰۶۵۱	۲۴۷۶۷	۲۶۰۹۰	۵۰۸۵۷	۲۶۸۵۴	۲۸۲۵۲	۵۵۱۰۶	۱۳۸۸
۲۳۲۸۱	۲۴۶۵۵	۴۷۹۳۶	۲۴۹۶۲	۲۶۱۵۷	۵۱۱۱۹	۲۶۸۵۶	۲۸۱۶۸	۵۵۰۲۴	۱۳۸۹
۲۱۶۱۰	۲۲۹۵۷	۴۴۵۶۷	۲۵۷۸۸	۲۷۰۷۷	۵۲۸۶۵	۲۷۱۴۳	۲۸۳۹۱	۵۵۵۳۴	۱۳۹۰
۲۳۱۸۹	۲۴۷۲۱	۴۷۹۱۰	۲۶۵۷۹	۲۸۱۰۲	۵۴۶۸۱	۲۷۹۷۴	۲۹۵۱۷	۵۷۴۹۱	۱۳۹۱
۲۱۰۰۵	۲۲۵۷۲	۴۳۵۷۷	۲۳۶۴۰	۲۵۱۹۹	۴۸۸۳۹	۲۴۶۵۵	۲۶۲۳۰	۵۰۸۸۵	پدر
۵۲۱	۵۵۵	۱۰۷۶	۸۱۶	۸۵۴	۱۶۷۰	۹۷۵	۱۰۲۷	۲۰۰۲	پدر و مادر
۳۲۱	۳۷۶	۶۹۷	۳۶۵	۴۱۳	۷۷۸	۳۸۰	۴۲۶	۸۰۶	جد پدری
۲	۴	۶	۵	۶	۱۱	۹	۹	۱۸	جد پدری و مادر
۲	۰	۲	۲	۳	۵	۵	۷	۱۲	قیم
۱۳۳۷	۱۲۱۴	۲۵۵۱	۱۷۵۱	۱۶۲۳	۳۳۷۴	۱۹۱۹	۱۷۹۲	۳۷۱۱	مادر
۰	۰	۰	۰	۰	۰	۱	۰	۱	مراجع قانونی
۰	۰	۰	۰	۰	۰	۷	۹	۱۶	موسسه نگهدارنده طفل
۱	۰	۱	۰	۴	۴	۲۳	۱۷	۴۰	سایر

۵-۲۲- ولادت ثبت شده بر حسب سمت اعلام کننده به تفکیک کل، جاری، مهلت قانونی و جنس

کرمانشاه

مهلت قانونی			جاری			کل اسناد			سمت اعلام کننده و سال
زن	مرد	جمع	زن	مرد	جمع	زن	مرد	جمع	
۱۴۸۶۳	۱۶۲۶۳	۳۱۱۲۶	۱۵۱۷۲	۱۶۴۹۹	۳۱۶۷۱	۱۶۰۷۶	۱۷۳۶۷	۳۳۴۴۳	۱۳۸۸
۱۵۳۴۶	۱۶۸۱۳	۳۲۱۵۹	۱۵۲۴۳	۱۶۶۷۹	۳۱۹۲۲	۱۵۹۱۹	۱۷۳۰۰	۳۳۲۱۹	۱۳۸۹
۱۵۳۲۸	۱۶۶۵۷	۳۱۹۸۵	۱۵۴۵۰	۱۶۸۳۰	۳۲۲۸۰	۱۶۰۱۷	۱۷۳۹۷	۳۳۴۱۴	۱۳۹۰
۱۵۹۷۰	۱۷۰۶۲	۳۳۰۳۲	۱۵۹۳۹	۱۷۰۳۹	۳۲۹۷۸	۱۶۴۹۵	۱۷۶۷۶	۳۴۱۷۱	۱۳۹۱
۱۴۶۸۳	۱۵۸۰۰	۳۰۴۸۳	۱۴۶۲۵	۱۵۷۵۱	۳۰۳۷۶	۱۴۹۳۴	۱۶۰۷۲	۳۱۰۰۶	پدر
۱۶۸	۱۵۵	۳۲۳	۱۶۹	۱۶۰	۳۲۹	۲۰۵	۱۹۷	۴۰۲	پدر و مادر
۲۶۳	۳۶۰	۶۲۳	۲۶۵	۳۵۹	۶۲۴	۲۷۴	۳۷۰	۶۴۴	جد پدری
۱	۱	۲	۲	۱	۳	۲	۲	۴	جد پدری و مادر
۱	۰	۱	۱	۰	۱	۲	۳	۵	قیم
۸۵۴	۷۴۱	۱۵۹۵	۸۷۷	۷۵۸	۱۶۳۵	۹۰۹	۷۸۴	۱۶۹۳	مادر
۰	۰	۰	۰	۰	۰	۱۷	۴۶	۶۳	مراجع قانونی
۰	۱	۱	۰	۴	۴	۴	۹	۱۳	موسسه نگهدارنده طفل
۰	۴	۴	۰	۶	۶	۱۴۸	۱۹۳	۳۴۱	سایر

سائمه آمارهائ جمعیتي سازمان ثبت احوال كشور - سال ۱۳۹۱

ولادت

۶- ۲۳- ولادت ثبت شده بر حسب سمت اعلام کننده به تفكيك كل، جاري، مهلت قانوني و جنس

كهكيلويه وبوير احمد

مهلت قانوني			جاري			كل اسناد			سمت اعلام کننده و سال
زن	مرد	جمع	زن	مرد	جمع	زن	مرد	جمع	
۷۱۵۸	۷۴۶۴	۱۴۶۲۲	۷۲۳۹	۷۵۲۹	۱۴۷۶۸	۷۴۵۲	۷۶۹۵	۱۵۱۴۷	۱۳۸۸
۷۲۲۰	۷۴۵۹	۱۴۶۷۹	۷۱۹۶	۷۴۴۶	۱۴۶۴۲	۷۳۵۰	۷۵۷۶	۱۴۹۲۶	۱۳۸۹
۷۲۴۸	۷۶۰۴	۱۴۸۵۲	۷۲۹۳	۷۶۱۲	۱۴۹۰۵	۷۴۳۶	۷۷۶۳	۱۵۱۹۹	۱۳۹۰
۷۷۰۰	۷۹۶۳	۱۵۶۶۳	۷۶۶۱	۷۹۱۳	۱۵۵۷۴	۷۸۲۱	۸۰۶۱	۱۵۸۸۲	۱۳۹۱
۶۸۴۵	۷۱۶۶	۱۴۰۱۱	۶۸۱۲	۷۱۱۰	۱۳۹۲۲	۶۹۱۶	۷۲۱۷	۱۴۱۳۳	پدر
۵۰۱	۴۹۸	۹۹۹	۴۹۱	۵۰۳	۹۹۴	۵۱۹	۵۲۳	۱۰۴۲	پدر و مادر
۳۳	۳۶	۶۹	۳۴	۳۵	۶۹	۳۴	۳۷	۷۱	جد پدري
۲	۲	۴	۲	۲	۴	۲	۲	۴	جد پدري و مادر
.	.	.	.	.	.	۲	.	۲	قيمه
۳۱۹	۲۶۱	۵۸۰	۳۲۲	۲۶۳	۵۸۵	۳۲۸	۲۷۰	۵۹۸	مادر
.	.	.	.	.	.	.	.	.	مراجع قانوني
.	.	.	.	.	.	.	.	.	موسسه نگهدارنده طفل
.	.	.	.	.	.	۲۰	۱۲	۳۲	سايه

۵- ۲۴- ولادت ثبت شده بر حسب سمت اعلام کننده به تفكيك كل، جاري، مهلت قانوني و جنس

گلستان

مهلت قانوني			جاري			كل اسناد			سمت اعلام کننده و سال
زن	مرد	جمع	زن	مرد	جمع	زن	مرد	جمع	
۱۷۰۹۶	۱۷۶۹۲	۳۴۷۸۸	۱۷۰۱۶	۱۷۶۲۳	۳۴۶۳۹	۱۷۸۹۶	۱۸۴۱۷	۳۶۳۱۳	۱۳۸۸
۱۷۳۴۰	۱۸۰۸۱	۳۵۴۲۱	۱۷۱۹۹	۱۷۹۰۵	۳۵۱۰۴	۱۸۰۷۴	۱۸۶۶۹	۳۶۷۴۳	۱۳۸۹
۱۸۳۵۷	۱۹۵۵۱	۳۷۹۰۸	۱۸۳۷۳	۱۹۵۲۹	۳۷۹۰۲	۱۹۰۱۷	۲۰۱۳۷	۳۹۱۵۴	۱۳۹۰
۱۹۵۴۲	۲۰۴۹۲	۴۰۰۳۴	۱۹۳۳۳	۲۰۲۵۷	۳۹۵۹۰	۲۰۰۶۶	۲۰۹۵۶	۴۱۰۲۲	۱۳۹۱
۱۶۵۶۱	۱۷۵۲۵	۳۴۰۸۶	۱۶۳۶۶	۱۷۳۰۴	۳۳۶۷۰	۱۶۷۳۲	۱۷۷۰۳	۳۴۴۳۵	پدر
۱۰۴۴	۱۰۶۱	۲۱۰۵	۱۰۴۶	۱۰۶۰	۲۱۰۶	۱۱۷۶	۱۱۸۱	۲۳۵۷	پدر و مادر
۷۵۶	۷۸۵	۱۵۴۱	۷۴۵	۷۷۸	۱۵۲۳	۷۶۳	۷۹۳	۱۵۵۶	جد پدري
۳۴	۳۹	۷۳	۳۶	۳۸	۷۴	۴۰	۴۵	۸۵	جد پدري و مادر
۲	۱	۳	۲	۲	۴	۱۰	۹	۱۹	قيمه
۱۱۴۳	۱۰۸۰	۲۲۲۳	۱۱۳۶	۱۰۷۳	۲۲۰۹	۱۲۰۰	۱۱۱۴	۲۳۱۴	مادر
.	.	.	.	.	.	۵	.	۵	مراجع قانوني
.	.	.	.	.	.	۷	۱۲	۱۹	موسسه نگهدارنده طفل
۲	۱	۳	۲	۲	۴	۱۳۳	۹۹	۲۳۲	سايه

سائنامه آمارهای جمعیتی سازمان ثبت احوال کشور - سال ۱۳۹۱

ولادت

۵- ۲۴- ولادت ثبت شده بر حسب سمت اعلام کننده به تفکیک کل، جاری، مهلت قانونی و جنس

گیلان

مهلت قانونی			جاری			کل اسناد			سمت اعلام کننده و سال
زن	مرد	جمع	زن	مرد	جمع	زن	مرد	جمع	
۱۴۸۱۱	۱۵۴۹۷	۳۰۳۰۸	۱۵۰۱۰	۱۵۶۹۱	۳۰۷۰۱	۱۵۵۹۳	۱۶۲۶۱	۳۱۸۵۴	۱۳۸۸
۱۵۲۵۲	۱۵۸۹۲	۳۱۱۴۴	۱۵۲۲۴	۱۵۸۶۲	۳۱۰۸۶	۱۵۷۱۵	۱۶۳۲۲	۳۲۰۳۷	۱۳۸۹
۱۵۲۸۸	۱۶۱۴۷	۳۱۴۳۵	۱۵۲۵۲	۱۶۰۷۷	۳۱۳۲۹	۱۵۵۸۴	۱۶۳۹۳	۳۱۹۷۷	۱۳۹۰
۱۵۴۴۹	۱۶۲۰۳	۳۱۶۵۲	۱۵۳۲۲	۱۶۰۸۳	۳۱۴۰۵	۱۵۷۶۱	۱۶۴۳۷	۳۲۱۹۸	۱۳۹۱
۱۴۵۲۲	۱۵۲۳۴	۲۹۷۵۶	۱۴۳۸۹	۱۵۱۰۷	۲۹۴۹۶	۱۴۶۱۰	۱۵۳۰۱	۲۹۹۱۱	پدر
۱۹۵	۲۰۹	۴۰۴	۱۹۷	۲۱۴	۴۱۱	۲۲۷	۲۴۶	۴۷۳	پدر و مادر
۳۲۲	۴۱۱	۷۳۳	۳۲۱	۴۰۷	۷۲۸	۳۲۸	۴۱۵	۷۴۳	جدپدیری
۴	۱	۵	۵	۱	۶	۶	۱	۷	جدپدیری و مادر
۰	۰	۰	۰	۰	۰	۰	۱	۱	قیم
۴۰۵	۳۴۷	۷۵۲	۴۰۴	۳۵۰	۷۵۴	۴۲۹	۳۷۴	۸۰۳	مادر
۰	۰	۰	۰	۰	۰	۹	۱	۱۰	مراجع قانونی
۰	۰	۰	۲	۰	۲	۶	۲	۸	موسسه نگهدارنده طفل
۱	۱	۲	۴	۴	۸	۱۴۶	۹۶	۲۴۲	سایر

۵- ۲۶- ولادت ثبت شده بر حسب سمت اعلام کننده به تفکیک کل، جاری، مهلت قانونی و جنس

لرستان

مهلت قانونی			جاری			کل اسناد			سمت اعلام کننده و سال
زن	مرد	جمع	زن	مرد	جمع	زن	مرد	جمع	
۱۴۷۳۲	۱۶۴۶۹	۳۱۲۰۱	۱۶۰۸۴	۱۷۶۸۱	۳۳۷۶۵	۱۷۰۱۹	۱۸۵۰۱	۳۵۵۲۰	۱۳۸۸
۱۶۰۲۷	۱۷۱۹۰	۳۳۲۱۷	۱۶۱۷۳	۱۷۲۴۳	۳۳۴۱۶	۱۷۰۲۷	۱۷۹۸۴	۳۵۰۱۱	۱۳۸۹
۱۶۲۱۰	۱۷۵۹۰	۳۳۸۰۰	۱۶۵۸۴	۱۷۸۶۴	۳۴۴۴۸	۱۷۲۸۱	۱۸۵۱۸	۳۵۷۹۹	۱۳۹۰
۱۷۲۸۸	۱۸۵۴۹	۳۵۸۳۷	۱۷۴۰۰	۱۸۶۰۵	۳۶۰۰۵	۱۷۹۸۲	۱۹۱۷۲	۳۷۱۵۴	۱۳۹۱
۱۵۵۷۵	۱۶۸۰۲	۳۲۳۷۷	۱۵۶۳۸	۱۶۸۰۷	۳۲۴۴۵	۱۶۰۲۸	۱۷۲۳۸	۳۳۲۶۶	پدر
۴۹۹	۵۳۴	۱۰۳۳	۵۱۷	۵۵۲	۱۰۶۹	۵۵۸	۵۹۴	۱۱۵۲	پدر و مادر
۳۶۰	۳۷۷	۷۳۷	۳۶۰	۳۸۷	۷۴۷	۳۶۸	۳۹۳	۷۶۱	جدپدیری
۹	۶	۱۵	۹	۵	۱۴	۱۰	۸	۱۸	جدپدیری و مادر
۱	۰	۱	۲	۲	۴	۸	۷	۱۵	قیم
۸۴۳	۸۲۸	۱۶۷۱	۸۷۳	۸۴۸	۱۷۲۱	۹۲۵	۸۸۰	۱۸۰۵	مادر
۰	۰	۰	۰	۰	۰	۴	۱۰	۱۴	مراجع قانونی
۰	۰	۰	۰	۰	۰	۳	۲	۵	موسسه نگهدارنده طفل
۱	۲	۳	۱	۴	۵	۷۸	۴۰	۱۱۸	سایر

سائنامه آمارهای جمعیتی سازمان ثبت احوال کشور - سال ۱۳۹۱

ولادت

۵- ۲۷- ولادت ثبت شده بر حسب سمت اعلام کننده به تفکیک کل، جاری، مهلت قانونی و جنس

مازندران

مهلت قانونی			جاری			کل اسناد			سمت اعلام کننده و سال
زن	مرد	جمع	زن	مرد	جمع	زن	مرد	جمع	
۲۰۱۱۲	۲۰۷۳۸	۴۰۸۵۰	۲۱۰۵۳	۲۱۵۹۷	۴۲۶۵۰	۲۱۸۹۳	۲۲۴۲۳	۴۴۳۱۶	۱۳۸۸
۲۰۸۴۷	۲۱۵۰۲	۴۲۳۴۹	۲۰۸۳۱	۲۱۴۹۵	۴۲۳۲۶	۲۱۷۳۹	۲۲۳۱۴	۴۴۰۵۳	۱۳۸۹
۲۰۷۱۴	۲۱۲۶۸	۴۱۹۸۲	۲۰۸۶۴	۲۱۴۰۹	۴۲۲۷۳	۲۱۵۵۸	۲۲۰۶۷	۴۳۶۲۵	۱۳۹۰
۲۰۶۴۲	۲۲۱۰۸	۴۲۷۵۰	۲۰۵۹۳	۲۲۱۰۷	۴۲۷۰۰	۲۱۲۳۰	۲۲۷۵۵	۴۳۹۸۵	۱۳۹۱
۱۸۸۰۳	۲۰۱۶۱	۳۸۹۶۴	۱۸۷۰۶	۲۰۰۹۶	۳۸۸۰۲	۱۹۰۵۳	۲۰۴۹۰	۳۹۵۴۳	پدر
۲۱۷	۲۱۴	۴۳۱	۲۳۷	۲۴۴	۴۸۱	۲۹۶	۳۰۵	۶۰۱	پدر و مادر
۷۱۴	۸۱۹	۱۵۳۳	۷۱۶	۸۲۴	۱۵۴۰	۷۳۰	۸۳۶	۱۵۶۶	جد پدری
۰	۱	۱	۰	۱	۱	۰	۶	۶	جد پدری و مادر
۰	۱	۱	۰	۱	۱	۰	۴	۴	قیم
۹۰۸	۹۱۰	۱۸۱۸	۹۲۷	۹۳۲	۱۸۵۹	۹۷۱	۹۷۰	۱۹۴۱	مادر
۰	۰	۰	۰	۰	۰	۹	۸	۱۷	مراجع قانونی
۰	۰	۰	۰	۰	۰	۲	۳	۵	موسسه نگهدارنده طفل
۰	۲	۲	۷	۹	۱۶	۱۶۹	۱۳۳	۳۰۲	سایر

۵- ۲۸- ولادت ثبت شده بر حسب سمت اعلام کننده به تفکیک کل، جاری، مهلت قانونی و جنس

مرکزی

مهلت قانونی			جاری			کل اسناد			سمت اعلام کننده و سال
زن	مرد	جمع	زن	مرد	جمع	زن	مرد	جمع	
۹۸۰۶	۱۰۳۶۴	۲۰۱۷۰	۹۷۶۴	۱۰۳۴۷	۲۰۱۱۱	۹۹۹۹	۱۰۵۷۲	۲۰۵۷۱	۱۳۸۸
۹۹۳۸	۱۰۵۲۱	۲۰۴۵۹	۹۸۱۸	۱۰۳۷۸	۲۰۱۹۶	۱۰۰۵۸	۱۰۶۲۱	۲۰۶۷۹	۱۳۸۹
۱۰۱۳۶	۱۰۷۲۵	۲۰۸۶۱	۱۰۰۲۹	۱۰۶۱۶	۲۰۶۴۵	۱۰۲۶۴	۱۰۸۰۴	۲۱۰۶۸	۱۳۹۰
۱۰۴۶۱	۱۱۰۵۲	۲۱۴۱۳	۱۰۲۳۳	۱۰۸۸۹	۲۱۱۲۲	۱۰۴۵۰	۱۱۱۰۸	۲۱۵۵۸	۱۳۹۱
۹۵۴۳	۱۰۱۶۵	۱۹۷۰۸	۹۴۱۷	۱۰۰۱۳	۱۹۴۳۰	۹۵۶۳	۱۰۱۸۴	۱۹۷۴۷	پدر
۷۱	۹۲	۱۶۳	۷۶	۹۲	۱۶۸	۹۸	۱۱۳	۲۱۱	پدر و مادر
۳۴۱	۳۷۶	۷۱۷	۳۳۷	۳۷۰	۷۰۷	۳۴۲	۳۷۸	۷۲۰	جد پدری
۲	۲	۴	۲	۱	۳	۲	۲	۴	جد پدری و مادر
۰	۱	۱	۰	۱	۱	۰	۱	۱	قیم
۳۹۹	۴۱۱	۸۱۰	۳۹۶	۴۰۷	۸۰۳	۴۰۲	۴۱۷	۸۱۹	مادر
۰	۰	۰	۰	۰	۰	۵	۰	۵	مراجع قانونی
۰	۰	۰	۰	۰	۰	۱	۰	۱	موسسه نگهدارنده طفل
۵	۵	۱۰	۵	۵	۱۰	۳۷	۱۳	۵۰	سایر

سائنامه آمارهای جمعیتی سازمان ثبت احوال کشور - سال ۱۳۹۱

۵- ۲۹- ولادت ثبت شده بر حسب سمت اعلام کننده به تفکیک کل، جاری، مهلت قانونی و جنس

هرمزگان

مهلت قانونی			جاری			کل اسناد			سمت اعلام کننده و سال
زن	مرد	جمع	زن	مرد	جمع	زن	مرد	جمع	
۱۴۷۹۰	۱۵۶۰۶	۳۰۳۹۶	۱۵۵۷۷	۱۶۳۷۶	۳۱۹۵۳	۱۶۲۷۶	۱۷۰۵۴	۳۳۳۳۰	۱۳۸۸
۱۶۲۹۶	۱۶۹۲۶	۳۳۲۲۲	۱۶۳۵۱	۱۶۹۴۳	۳۳۲۹۴	۱۶۹۸۸	۱۷۵۹۳	۳۴۵۸۱	۱۳۸۹
۱۶۷۳۰	۱۷۷۰۹	۳۴۴۳۹	۱۶۸۲۴	۱۷۷۷۳	۳۴۵۹۷	۱۷۳۴۲	۱۸۳۱۴	۳۵۶۵۶	۱۳۹۰
۱۷۶۹۲	۱۸۷۲۹	۳۶۴۲۱	۱۷۶۱۸	۱۸۶۷۶	۳۶۲۹۴	۱۸۱۲۴	۱۹۱۵۶	۳۷۲۸۰	۱۳۹۱
۱۵۱۸۴	۱۶۱۶۸	۳۱۳۵۲	۱۵۱۰۲	۱۶۱۰۵	۳۱۲۰۷	۱۵۴۰۵	۱۶۴۲۱	۳۱۸۲۶	پدر
۸۹۰	۱۰۰۷	۱۸۹۷	۸۹۳	۱۰۰۷	۱۹۰۰	۹۷۰	۱۰۸۲	۲۰۵۲	پدر و مادر
۱۹۲	۲۲۵	۴۱۷	۱۹۳	۲۲۸	۴۲۱	۱۹۸	۲۳۳	۴۳۱	جد پدری
۱۴	۱۱	۲۵	۱۵	۱۱	۲۶	۱۵	۱۴	۲۹	جد پدری و مادر
۰	۱	۱	۱	۳	۴	۱۱	۸	۱۹	قیم
۱۴۱۱	۱۳۱۵	۲۷۲۶	۱۴۱۳	۱۳۲۲	۲۷۳۵	۱۴۸۴	۱۳۸۰	۲۸۶۴	مادر
۰	۰	۰	۰	۰	۰	۰	۰	۰	مراجع قانونی
۰	۰	۰	۰	۰	۰	۰	۳	۳	موسسه نگهدارنده طفل
۱	۲	۳	۱	۰	۱	۴۱	۱۵	۵۶	سایر

۵- ۳۰- ولادت ثبت شده بر حسب سمت اعلام کننده به تفکیک کل، جاری، مهلت قانونی و جنس

همدان

مهلت قانونی			جاری			کل اسناد			سمت اعلام کننده و سال
زن	مرد	جمع	زن	مرد	جمع	زن	مرد	جمع	
۱۳۴۲۷	۱۴۷۷۱	۲۸۱۹۸	۱۳۸۲۷	۱۵۱۳۴	۲۸۹۶۱	۱۴۴۲۱	۱۵۵۷۷	۲۹۹۹۸	۱۳۸۸
۱۴۳۲۸	۱۴۹۹۴	۲۹۳۲۲	۱۴۲۲۹	۱۴۹۳۵	۲۹۱۶۴	۱۴۸۱۲	۱۵۳۵۰	۳۰۱۶۲	۱۳۸۹
۱۴۵۶۰	۱۵۴۹۷	۳۰۰۵۷	۱۴۴۷۹	۱۵۴۳۰	۲۹۹۰۹	۱۴۸۵۷	۱۵۷۸۸	۳۰۶۴۵	۱۳۹۰
۱۵۱۲۶	۱۵۷۸۰	۳۰۹۰۶	۱۵۰۵۵	۱۵۶۸۰	۳۰۷۳۵	۱۵۳۸۰	۱۶۰۰۸	۳۱۳۸۸	۱۳۹۱
۱۴۲۰۳	۱۴۸۵۳	۲۹۰۵۶	۱۴۱۱۲	۱۴۷۳۵	۲۸۸۴۷	۱۴۳۴۵	۱۴۹۸۳	۲۹۳۲۸	پدر
۱۱۰	۱۲۷	۲۳۷	۱۲۰	۱۳۷	۲۵۷	۱۴۷	۱۶۹	۳۱۶	پدر و مادر
۳۴۸	۳۸۲	۷۳۰	۳۴۹	۳۸۰	۷۲۹	۳۵۲	۳۸۶	۷۳۸	جد پدری
۱	۲	۳	۱	۲	۳	۱	۳	۴	جد پدری و مادر
۰	۰	۰	۰	۰	۰	۰	۱	۱	قیم
۴۶۳	۴۱۴	۸۷۷	۴۷۲	۴۲۳	۸۹۵	۴۹۵	۴۴۸	۹۴۳	مادر
۰	۰	۰	۰	۰	۰	۰	۰	۰	مراجع قانونی
۱	۱	۲	۱	۲	۳	۱	۸	۹	موسسه نگهدارنده طفل
۰	۱	۱	۰	۱	۱	۳۹	۱۰	۴۹	سایر

سائنامه آمارهای جمعیتی سازمان ثبت احوال کشور - سال ۱۳۹۱

ولادت

۵-۳۱- ولادت ثبت شده بر حسب سمت اعلام کننده به تفکیک کل، جاری، مهلت قانونی و جنس

یزد

مهلت قانونی			جاری			کل اسناد			سمت اعلام کننده و سال
زن	مرد	جمع	زن	مرد	جمع	زن	مرد	جمع	
۱۰۰۸۱	۱۰۵۸۳	۲۰۶۶۴	۱۰۱۳۹	۱۰۶۱۲	۲۰۷۵۱	۱۰۴۱۱	۱۰۸۸۰	۲۱۲۹۱	۱۳۸۸
۱۰۶۶۷	۱۱۰۶۷	۲۱۷۳۴	۱۰۵۸۸	۱۰۹۹۲	۲۱۵۸۰	۱۰۸۷۲	۱۱۲۳۸	۲۲۱۱۰	۱۳۸۹
۱۰۷۴۴	۱۱۲۶۰	۲۲۰۰۴	۱۰۶۷۸	۱۱۱۹۱	۲۱۸۷۰	۱۰۹۱۴	۱۱۳۸۴	۲۲۲۹۸	۱۳۹۰
۱۱۴۸۳	۱۱۷۶۹	۲۳۲۵۲	۱۱۳۳۵	۱۱۶۲۴	۲۲۹۵۹	۱۱۶۲۶	۱۱۸۷۵	۲۳۵۰۱	۱۳۹۱
۱۰۸۱۵	۱۱۰۹۷	۲۱۹۱۲	۱۰۶۷۰	۱۰۹۵۳	۲۱۶۲۳	۱۰۸۵۲	۱۱۱۴۲	۲۱۹۹۴	پدر
۶۸	۶۰	۱۲۸	۷۴	۶۳	۱۳۷	۱۰۲	۸۵	۱۸۷	پدر و مادر
۲۵۵	۲۸۶	۵۴۱	۲۵۰	۲۸۸	۵۳۸	۲۵۷	۲۹۰	۵۴۷	جدپدیری
۰	۰	۰	۰	۰	۰	۰	۰	۰	جدپدیری و مادر
۱	۳	۴	۱	۳	۴	۱	۳	۴	قیم
۳۴۴	۳۲۳	۶۶۷	۳۳۹	۳۱۷	۶۵۶	۳۵۱	۳۳۱	۶۸۲	مادر
۰	۰	۰	۰	۰	۰	۵	۰	۵	مراجع قانونی
۰	۰	۰	۰	۰	۰	۴	۲	۶	موسسه نگهدارنده طفل
۰	۰	۰	۱	۰	۱	۵۴	۲۲	۷۶	سایر





نام خانوادگی	نام پدر
شماره شناسنامه یا شماره ملی	جنس
تاریخ تولد: روز / ماه / سال	تاریخ فوت: روز / ماه / سال
جمهوری اسلامی ایران	
سازمان ثبت احوال کشور	
گواهی فوت	
لطفاً قبل از تکمیل فرم مقدماتی تهران و منطقه تعیین کنید	
وزارت بهداشت، درمان و آموزش پزشکی	توجه: در صورتی که متوفی به دلیل سن کمتر از یک هفتاد سالگی فوت کرده باشد، توضیحات مشخصات عمومی نام خانوادگی یا نام پدر
<input type="checkbox"/> متوفی دارای شناسنامه است	<input type="checkbox"/> نیست
نام خانوادگی	نام پدر
شماره شناسنامه	شماره ملی
جنس متوفی: مذکر / مؤنث	نام پدر
محل صدور شناسنامه: کشور / استان	شماره ملی
تاریخ تولد: روز / ماه / سال	شماره ملی
تاریخ فوت: روز / ماه / سال	شماره ملی
محل سکونت دائمی متوفی: کشور / استان / شهرستان / بخش / محله	شماره ملی
محل فوت: کشور / استان / شهرستان / بخش / محله	شماره ملی
محل دفن: کشور / استان / شهرستان / بخش / محله	شماره ملی
توجه: علامت بی‌قلم‌بندی در جداول نشانی‌ها استفاده نشود.	

# فوت



### مقدمه و تحلیلی بر آمار ثبت رویداد فوت

مرگومیر یکی از مؤلفه‌های اصلی تأثیرگذار بر تغییرات و تحولات جمعیت به حساب می‌آید که ثبات یا تغییر در وقوع آن در کنار عوامل دیگر از جمله ولادت و مهاجرت موجب تغییر در حجم و ترکیب جمعیت جامعه خواهد شد. همچنین تعداد و میزان مرگومیر در یک جامعه نشان‌دهنده وضعیت بهداشت، سلامت، رفاه و همچنین سطح توسعه آن جامعه می‌باشد.

آمارهای ثبتی رویداد فوت علاوه بر آنکه در برنامه‌ریزی و سیاستگذاری در جنبه‌های مختلف جمعیتی، بهداشتی، رفاهی، اجتماعی و ... کشور مورد استفاده قرار می‌گیرد، در محاسبه برخی از سنجه‌ها و شاخص‌های جمعیتی از جمله میزان خام مرگومیر (CDR)<sup>۱</sup>، میزان اختصاصی مرگ (بر حسب سن) (ASDR)<sup>۲</sup>، میزان مرگومیر کودکان (CMR)<sup>۳</sup>، میزان مرگومیر اطفال (IMR)<sup>۴</sup> میزان مرگ و میر بر حسب علت،... و همچنین تعیین سهم فوت مردان و زنان در هر یک از مناطق شهری و روستایی کشور در سطوح ملی و محلی نیز کاربرد دارد.


- 
- 1 - Crude Death Rate
  - 2 - Age Specific Death Rate
  - 3 - Child Mortality Rate
  - 4- Infant Mortality Rate

مناسب‌ترین شیوه جمع‌آوری اطلاعات مربوط به مرگومیر، ثبت آن پس از وقوع توسط مراجع ذیصلاح و رسمی می‌باشد که برابر قانون این وظیفه مهم بر عهده ثبت احوال گذاشته شده است. این سازمان در جهت ثبت دقیق و به موقع این رویداد فعالیت‌های ویژه‌ای را به اجرا گذاشته که از آن جمله، تشکیل شبکه اعلام ثبت وقایع حیاتی با مشارکت تشکل‌های مردمی و عوامل اجرایی دستگاه‌های دولتی مستقر در روستاها و مناطق عشایری نظیر مسئولین خانه‌های بهداشت، دهیاران، تعاونی‌های روستایی و عشایری، دفاتر پستی، آموزگاران و ... است که پس از اطلاع از واقعه فوت بلافاصله به اداره ثبت احوال محل اطلاع خواهند داد. همچنین، در همین راستا می‌توان به اجرای طرح‌های ویژه به منظور شناسایی افراد متوفی و اعزام مأمورین ثبت احوال به مناطق روستایی و عشایری به منظور ثبت این واقعه نیز اشاره داشت.

بخش دوم سالنامه آماری ۱۳۹۱ به آمار و اطلاعات ثبت رویداد وفات اختصاص یافته است. آمار و اطلاعات ثبت شده این رویداد در سطح کشور، استان و شهرستان در قالب جداول و نمودارهای آماری آورده شده است. آمارهای ارائه شده در مورد رویداد وفات به تفکیک ثبت جاری و معوقه، ثبت در مهلت قانونی، جنس (مرد و زن)، مناطق جغرافیایی (شهری و روستایی)، گروه‌های سنی فوت، فاصله وقوع تا ثبت و همچنین علل واقعه فوت می‌باشد که استفاده‌کنندگان آمارهای ثبتی این واقعه می‌توانند اقلام مورد نیاز خود را از آن استخراج نمایند. آمارهای فوت‌های ثبت شده کشور نشان می‌دهد در سال ۱۳۹۱ تعداد ۳۶۷۵۳۹ واقعه فوت به ثبت رسیده که این تعداد نسبت به سال ۱۳۹۰، نزدیک به ۴/۲- درصد کاهش داشته است. روند تغییرات ثبت رویداد فوت در پنج سال اخیر (۱۳۸۷-۱۳۹۱) در جدول ذیل آورده شده است. چنانکه در این جدول ملاحظه می‌شود رشد سالانه ثبت رویداد فوت در کشور طی

پنج سال اخیر بین ۱۲/۱ تا ۱۳/۴- درصد متغیر بوده است. علت کاهش فوت‌های ثبت شده در سال ۱۳۹۱ را می‌توان تعیین تکلیف اسناد بلا تکلیف دانست.

ثبت فوت در کشور طی سالهای ۱۳۸۷-۱۳۹۰



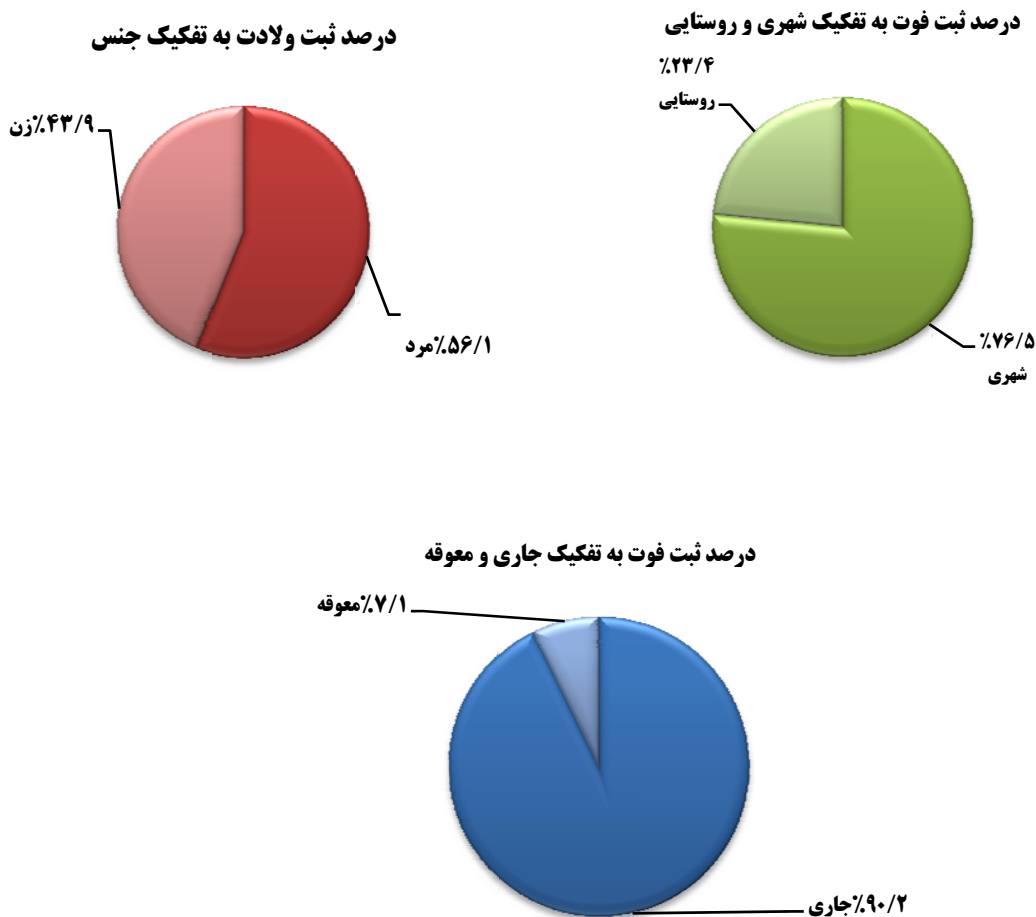
ثبت فوت در کشور طی سالهای ۱۳۸۷ تا ۱۳۹۱

سال	تعداد رویداد	درصد تغییر نسبت به سال قبل
۱۳۸۷	۴۱۷۷۹۸	۱.۲
۱۳۸۸	۳۹۳۵۱۴	-۵.۸
۱۳۸۹	۴۴۱۰۴۲	۱۲.۱
۱۳۹۰	۳۸۳۵۰۴	-۱۳.۰
۱۳۹۱	۳۶۷۵۳۹	-۴.۲

از کل فوت‌های ثبت شده در سال ۱۳۹۱، تعداد ۳۳۱۵۲۱ واقعه در همان سال رخ داده و به ثبت رسیده (ثبت جاری) که این رقم ۹۰/۲ درصد از کل فوت‌ها را شامل می‌شود (رجوع شود به جدول شماره ۶).

دو استان سمنان با ۹۶/۵ درصد و اردبیل با ۹۶/۴ درصد بیشترین و استان‌های سیستان و بلوچستان با ۴۷/۹ و خراسان جنوبی با ۸۲/۹ کمترین درصد ثبت جاری را دارا بوده‌اند. با توجه به درصد ثبت جاری کشور، ۲۲ استان بالاتر و ۹ استان پایین‌تر از رقم درصد کشوری قرار دارند. پیش از ارائه آمار ثبت فوت به تفکیک جنس و شهری روستایی این توضیح ضروری است که علت اختلاف سرجمع با اجزاء در تفکیک‌های شهری و روستایی یا جنس، مجهول‌الهویه بودن متوفی در برخی اسناد فوت ثبت شده، بوده است که توجه کاربران گرامی را به آن جلب می‌نماید.

براساس اطلاعات ثبت شده فوت در سال ۱۳۹۱، تعداد ۲۰۶۰۳۶ واقعه فوت به مردان و تعداد ۱۶۱۴۶۷ واقعه فوت به زنان مربوط بوده است. شاخص نسبت جنسی حاصل از ثبت رویداد وفات براساس آمارهای یاد شده در سال ۱۳۹۱ برابر با ۱۲۸ بدست آمده است. به عبارت دیگر در مقابل هر ۱۰۰ واقعه فوت ثبت شده برای زنان، تعداد ۱۲۸ فوت برای مردان به ثبت رسیده است. از مجموع فوت های ثبت شده در سال ۱۳۹۱ تعداد ۲۸۱۳۶۷ واقعه در نقاط شهری کشور و ۸۶۰۹۳ در نقاط روستایی به ثبت رسیده که به ترتیب ۷۶/۶ درصد و ۲۳/۴ درصد از کل فوت های ثبت شده را شامل شده است.



در سال ۱۳۹۱ بطور متوسط در هر ماه تعداد ۳۰۶۲۸، در هر شبانه روز تعداد ۱۰۰۷ و در هر ساعت تعداد ۴۲ رویداد فوت توسط ادارات ثبت احوال سراسر کشور ثبت گردیده است.

### فاصله وقوع تا ثبت رویداد فوت

تعداد فوت‌هایی که در سال ۱۳۹۱ حداکثر تا یکسال پس از وقوع به ثبت رسیده‌اند، برابر با ۳۳۸۵۹۲ واقعه بوده است، در زمینه درصد ثبت واقعه تا یکسال پس از وقوع به کل وقایع ثبت شده، دو استان اردبیل با ۹۷/۷ و استان گیلان با ۹۷/۵ درصد، بیشترین و دو استان خراسان جنوبی با ۸۴/۹ و استان سیستان و بلوچستان با ۵۱/۴ درصد، کمترین درصد ثبت تا یکسال پس از وقوع را به خود اختصاص داده‌اند. همچنین در این شاخص ۲۲ استان بالاتر از سطح رقم درصد کشوری و ۹ استان پایین‌تر از آن قرار دارند. در سال ۱۳۹۱ نسبت فوت‌های ثبت شده در مهلت قانونی مقرر شده (۱۰ روز پس از وقوع رویداد فوت) به اسناد ثبت شده تا یکسال پس از وقوع، حدود ۹۴/۸ درصد بوده است. در این شاخص استان‌های مرکزی و یزد با ۹۹/۷ درصد بیشترین و در مقابل استان‌های کرمان با ۶۵/۲ درصد و سیستان و بلوچستان با ۶۷/۴ درصد دارای کمترین مقدار بوده‌اند. جدول زیر شاخص‌های یاد شده را برای کاربران سالنامه ارائه می‌دهد.

درصد های ثبت فوت سال ۱۳۹۱ به تفکیک جاری / ثبت تا یکسال / ثبت در مهلت قانونی

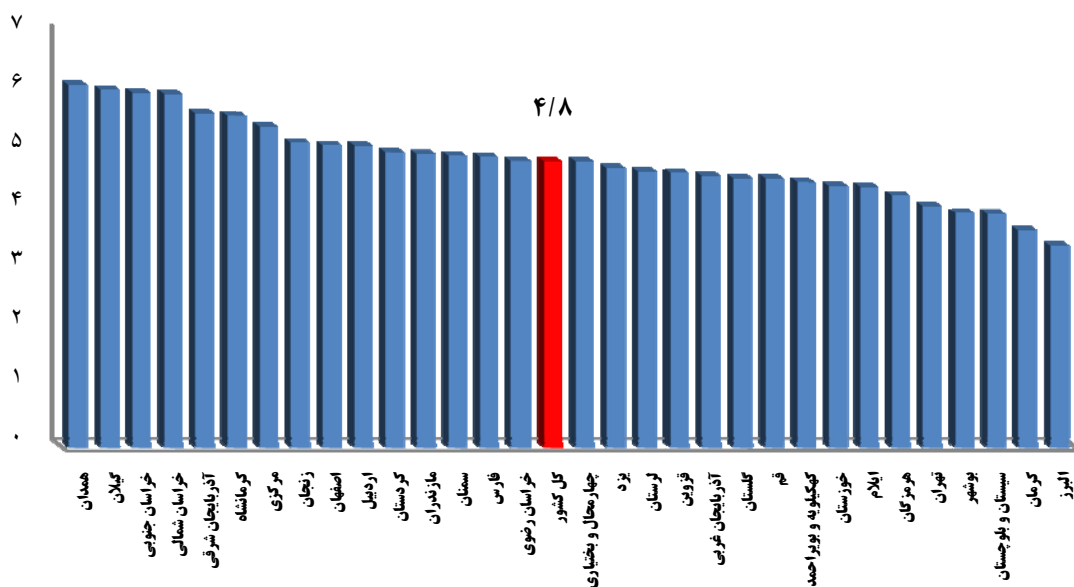
استان	درصد ثبت جاری	درصد ثبت تا یکسال پس از وقوع	درصد ثبت در مهلت قانونی به ثبت شده تا یکسال پس از وقوع
کل کشور	۹۰.۲	۹۲.۱	۹۴.۸
آذربایجان شرقی	۹۴.۹	۹۵.۲	۹۹.۳
آذربایجان غربی	۹۲.۸	۹۴.۵	۹۷.۹
اردبیل	۹۶.۴	۹۷.۷	۹۸.۴
اصفهان	۹۲.۵	۹۴.۲	۹۶.۸
البرز	۹۲.۳	۹۴.۸	۹۱.۲
ایلام	۸۸.۴	۸۹.۵	۹۹.۱
بوشهر	۹۰.۶	۹۲.۵	۹۷.۹
تهران	۹۲.۳	۹۴.۶	۹۳.۹
چهارمحالوبختیاری	۹۵.۳	۹۷.۰	۹۸.۷
خراسان جنوبی	۸۲.۹	۸۳.۸	۹۹.۳
خراسان رضوی	۹۳.۸	۹۶.۰	۹۴.۵
خراسان شمالی	۸۷.۲	۸۹.۳	۹۳.۱
خوزستان	۹۰.۰	۹۱.۷	۹۸.۵
زنجان	۸۷.۶	۸۹.۸	۹۴.۳
سمنان	۹۶.۵	۹۷.۴	۹۹.۶
سیستان و بلوچستان	۴۷.۹	۵۱.۴	۶۵.۲
فارس	۹۵.۳	۹۶.۹	۹۵.۱
قزوین	۸۷.۴	۸۹.۳	۹۴.۴
قم	۹۲.۵	۹۳.۶	۹۶.۷
کردستان	۹۲.۸	۹۴.۴	۹۷.۷
کرمان	۸۴.۵	۹۱.۳	۶۷.۴
کرمانشاه	۹۵.۷	۹۷.۱	۹۷.۳
کهگیلویه و بویر احمد	۹۴.۳	۹۵.۶	۹۸.۹
گلستان	۹۴.۸	۹۶.۶	۹۸.۳
گیلان	۹۶.۲	۹۷.۵	۹۹.۶
لرستان	۹۰.۳	۹۲.۲	۹۵.۸
مازندران	۹۵.۶	۹۷.۲	۹۷.۵
مرکزی	۹۲.۵	۹۳.۱	۹۹.۷
هرمزگان	۹۴.۵	۹۶.۶	۹۵.۴
همدان	۸۷.۴	۸۸.۸	۹۷.۶
یزد	۹۶.۱	۹۷.۳	۹۹.۷



## نرخ خام فوت

نرخ خام فوت که فراوانی نسبی وقوع رویداد حیاتی فوت را در کل جمعیت یک جامعه نشان می‌دهد براساس داده‌های ثبتی در سال ۱۳۹۱ برابر با ۴/۸ در هزار بدست آمده است. به عبارت دیگر در مقابل هر ۱۰۰۰ نفر جمعیت کشور، تقریباً تعداد ۵ واقعه فوت به ثبت رسیده است. با محاسبه نرخ فوت های ثبت شده در کشور در سال ۱۳۹۱ بیشترین نرخ مربوط به استان‌های همدان با ۶/۱ در هزار نفر و گیلان با ۶/۰ در هزار نفر و کمترین نرخ مربوط به استان‌های البرز با ۳/۴ در هزار نفر و استان کرمان با ۳/۷ در هزار نفر بوده است. با توجه به نرخ فوت کشور (رقم ۴.۸ در هزار نفر) ۱۶ استان بیشتر و ۱۵ استان کمتر از رقم نرخ کشوری قرار دارند. نمودار زیر نرخ‌های حاصل شده در استان‌ها را نمایش می‌دهد. همانطور که ذکر گردید نرخ فوت ثبت شده در کشور ۴/۸ در هزار نفر بوده که این شاخص در نقاط شهری ۵/۲ در هزار نفر و در نقاط روستایی ۴/۰ در هزار نفر می‌باشد، همچنین نرخ فوت مردان برابر با ۵/۴ در هزار نفر و نرخ فوت زنان با ۴/۳ در هزار نفر محاسبه گردیده است.<sup>۱</sup>

### نرخ فوت ثبت شده به تفکیک استان‌ها در سال ۱۳۹۱



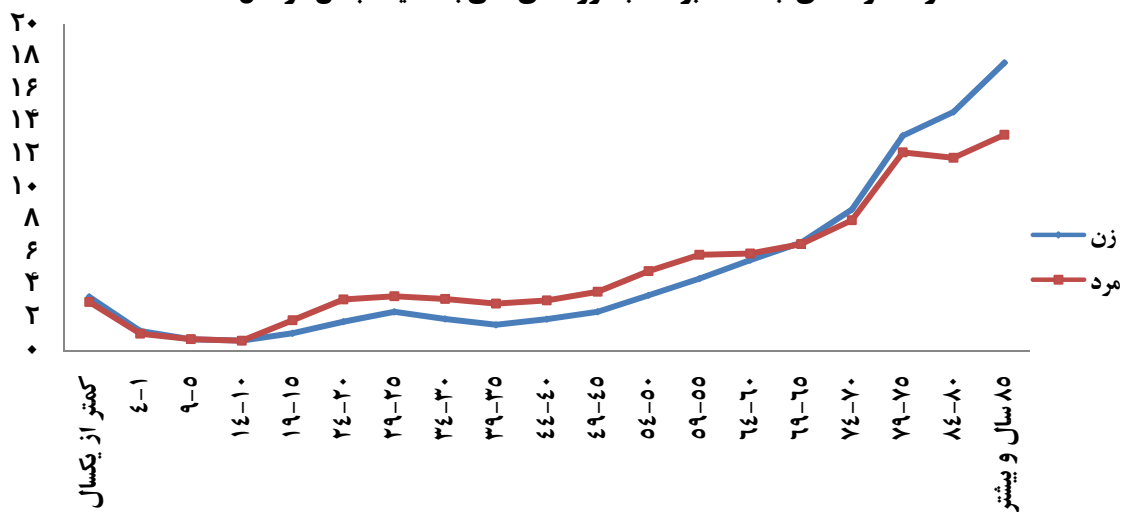
<sup>۱</sup> - محاسبه نرخ فوت ثبت شده در استان سیستان و بلوچستان، براساس آمار فوت ثبت شده تا یکسال پس از وقوع انجام شده است.

**درصد فوت در گروه‌های سنی**

در سال ۱۳۹۱، تعداد ۳۳۱۵۲۱ واقعه فوت‌ها در زمان جاری به ثبت رسیده است که افراد گروه سنی ۸۵ سال و بیشتر با ۱۵/۲ درصد بیشترین تعداد فوت‌های ثبت شده را داشته‌اند. مردان گروه سنی ۸۵ سال و بیشتر با ۱۳/۳ درصد و زنان گروه سنی ۸۵ سال و بیشتر با ۱۷/۷ درصد بیشترین تعداد فوت ثبت شده را در سال مورد نظر داشته‌اند (رجوع شود به جدول ۸).

زن		مرد		کل		سال
درصد	تعداد	درصد	تعداد	درصد	تعداد	
۱۰۰	۱۴۲۲۰۷	۱۰۰	۱۸۹۳۱۴	۱۰۰	۳۳۱۵۲۱	جمع
۳.۳	۴۷۱۴	۳.۰	۵۶۸۷	۳.۱	۱۰۴۰۱	کمتر از یکسال
۱.۲	۱۷۳۲	۱.۱	۲۰۰۸	۱.۱	۳۷۴۰	۴-۱
۰.۷	۱۰۱۲	۰.۷	۱۳۵۹	۰.۷	۲۳۷۱	۹-۵
۰.۶	۸۹۵	۰.۶	۱۱۸۳	۰.۶	۲۰۷۸	۱۴-۱۰
۱.۱	۱۵۳۱	۱.۹	۳۵۶۱	۱.۵	۵۰۹۲	۱۹-۱۵
۱.۸	۲۵۴۷	۳.۲	۵۹۷۲	۲.۶	۸۵۱۹	۲۴-۲۰
۲.۴	۳۴۰۳	۳.۴	۶۳۵۷	۲.۹	۹۷۶۰	۲۹-۲۵
۲	۲۷۸۵	۳.۲	۶۰۳۷	۲.۷	۸۸۲۲	۳۴-۳۰
۱.۶	۲۲۷۴	۲.۹	۵۴۹۲	۲.۳	۷۷۶۶	۳۹-۳۵
۱.۹	۲۷۶۵	۳.۱	۵۸۷۱	۲.۶	۸۶۳۶	۴۴-۴۰
۲.۴	۳۴۱۳	۳.۶	۶۸۶۴	۳.۱	۱۰۲۷۷	۴۹-۴۵
۳.۴	۴۸۴۴	۴.۹	۹۲۶۶	۴.۳	۱۴۱۱۰	۵۴-۵۰
۴.۴	۶۲۹۸	۵.۹	۱۱۱۶۱	۵.۳	۱۷۴۵۹	۵۹-۵۵
۵.۶	۷۹۱۵	۶.۰	۱۱۳۰۷	۵.۸	۱۹۲۲۲	۶۴-۶۰
۶.۶	۹۴۳۷	۶.۶	۱۲۴۱۶	۶.۶	۲۱۸۵۳	۶۹-۶۵
۸.۷	۱۲۳۳۳	۸.۰	۱۵۱۷۵	۸.۳	۲۷۵۰۸	۷۴-۷۰
۱۳.۲	۱۸۷۷۵	۱۲.۲	۲۳۰۶۸	۱۲.۶	۴۱۸۴۳	۷۹-۷۵
۱۴.۷	۲۰۸۵۴	۱۱.۸	۲۲۴۲۷	۱۳.۱	۴۳۲۸۱	۸۴-۸۰
۱۷.۷	۲۵۱۳۶	۱۳.۳	۲۵۱۰۵	۱۵.۲	۵۰۲۴۱	۸۵ سال و بیشتر
۶.۷	۹۵۴۴	۴.۸	۸۹۹۸	۵.۶	۱۸۵۴۲	نامشخص

درصد فوت های ثبت شده بر حسب گروه های سنی به تفکیک جنس در سال ۱۳۹۱

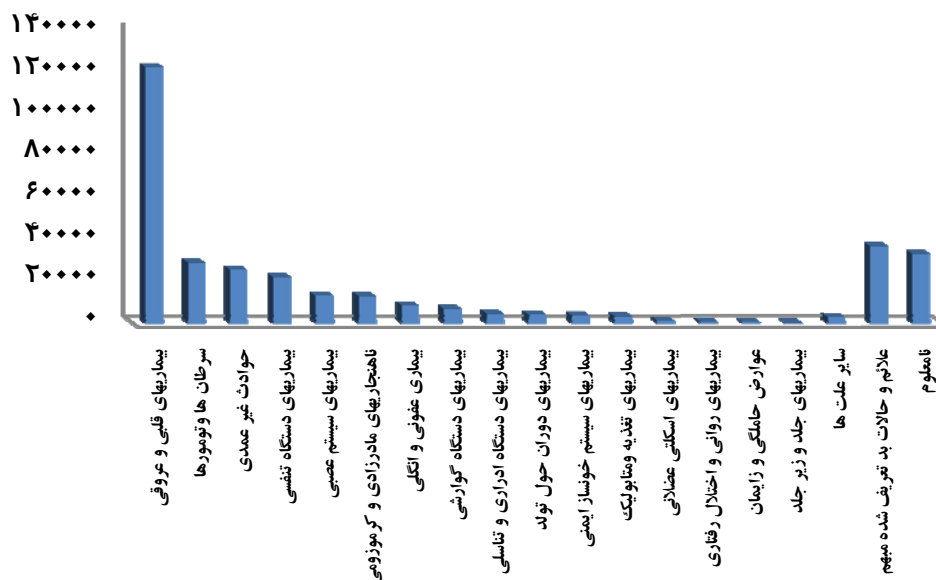


### تعداد فوت های ثبت شده بر حسب علت

با توجه به کاهش تعداد فوت های ثبت شده در سال ۱۳۹۱ نسبت به سال ۱۳۹۰، در کل فوت های ثبت شده به تفکیک علت فوت نیز کاهش مشاهده می گردد. سه علت عمده فوت به ترتیب مربوط به بیماری های قلبی و عروقی با ۳۷/۰ درصد، سرطان و تومورها با ۸/۷ درصد و حواد غیر عمدی با ۷/۷ درصد می باشند.

درصد	تعداد	علت فوت	درصد	تعداد	علت فوت
۱.۱	۳۶۵۹	بیماری های سیستم خونساز ایمنی	۳۷.۰	۱۲۲۸۲۵	بیماری های قلبی و عروقی
۱.۰	۳۲۳۴	بیماری های تغذیه و متابولیک	۸.۷	۲۸۹۳۷	سرطان ها و تومورها
۰.۴	۱۱۷۷	بیماری های اسکلتی عضلانی	۷.۷	۲۵۵۴۰	حوادث غیر عمدی
۰.۲	۵۹۴	بیماری های روانی و اختلال رفتاری	۶.۷	۲۲۱۷۷	بیماری های دستگاه تنفسی
۰.۱	۳۵۴	عوارض حاملگی و زایمان	۴.۰	۱۳۲۱۷	بیماری های سیستم عصبی
۰.۰	۱۱۱	بیماری های جلد و زیر جلد	۳.۹	۱۲۹۵۸	ناهنجاری های مادرزادی و کرموزومی
۰.۹	۲۸۴۸	سایر علت ها	۲.۶	۸۴۵۹	بیماری عفونی و انگلی
۱۱.۱	۳۶۹۳۶	علائم و حالات بد تعریف شده مبهم	۲.۰	۶۷۹۲	بیماری های دستگاه گوارشی
۱۰.۰	۳۳۲۲۲	نامعلوم	۱.۴	۴۴۹۶	بیماری های دستگاه ادراری و تناسلی
۱۰.۰	۳۳۱۵۲۱	جمع	۱.۲	۳۹۸۵	بیماری های دوران حول تولد

تعداد فوت های جاری ثبت شده کشور بر حسب علل فوت در سال ۱۳۹۱



### میزان های مرگ و میر کودکان

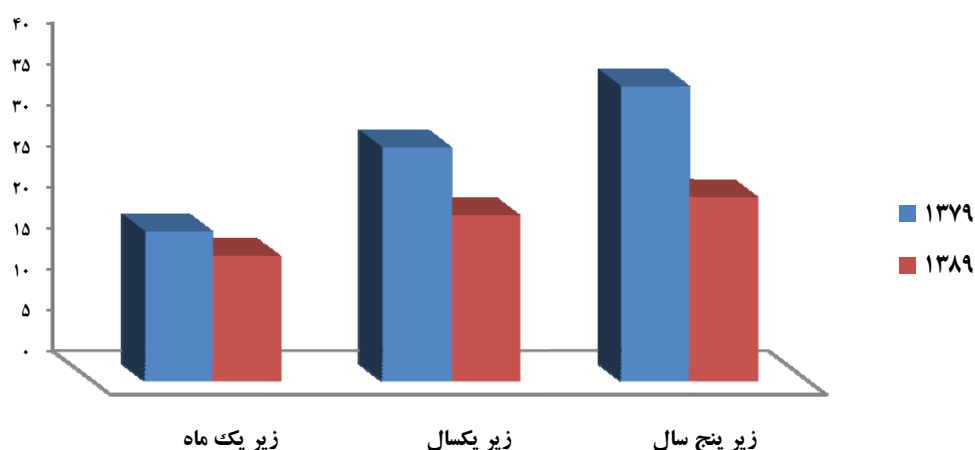
موسسه ملی تحقیقات سلامت در سال ۱۳۷۹ با اجرای طرح توسعه سلامت جمعیت (DHS) و در سال ۱۳۸۹ با اجرای طرح مطالعه شاخص های چندگانه سلامت و جمعیت (MIDHS)، میزان مرگ و میر نوزادان، شیرخواران و کودکان زیر پنج سال در کل کشور را مورد اندازه گیری قرار داد. با ملاحظه نرخ حاصل از شاخص های اعلام شده در نقاط شهری و روستایی، در سه شاخص مذکور در سال ۱۳۷۹ و مقایسه آن با سال ۱۳۸۹ ملاحظه می گردد که در نقاط روستایی این شاخص ها کاهش کمتری را نسبت به مناطق شهری نشان می دهد. مقایسه آمارهای اعلام شده سال های ۱۳۷۹ و ۱۳۸۹ نشان داد که میزان مرگ و میر نوزادان زیر یک ماه در کل کشور از ۱۸/۳۰ در هزار در سال ۱۳۷۹ به ۱۵/۲۹ در هزار در سال ۱۳۸۹ با ۳/۰۱ در هزار کاهش، میزان مرگ و میر شیرخواران زیر یکسال در کل کشور از ۲۸/۶۰ در هزار در سال ۱۳۷۹ به ۲۰/۳۲ در هزار در سال ۱۳۸۹ با ۸/۲۶ در هزار کاهش و میزان مرگ کودکان زیر پنج سال در کل کشور از ۳۶/۰۰ در هزار در سال ۱۳۷۹ به ۲۲/۵۲ در هزار در سال ۱۳۸۹، با ۱۳/۴۸ در هزار کاهش روبرو بوده است.

### میزان مرگ نوزدان، شیرخواران و کودکان زیر ۵ سال (در هزار تولد زنده)

۱۳۸۹-MIDHS			۱۳۷۹ - DHS			مرگ و میر
روستایی	شهری	کل کشور	روستایی	شهری	کل کشور	
۱۹/۴۰	۱۲/۹۵	۱۵/۲۹	۲۰/۶۰	۱۷/۰۰	۱۸/۳۰	میزان مرگ نوزدان (زیر یک ماه)
۲۶/۳۵	۱۶/۹۰	۲۰/۳۲	۳۰/۲۰	۲۷/۷۰	۲۸/۶۰	میزان مرگ شیرخواران (زیر یکسال)
۲۸/۳۱	۱۹/۲۴	۲۲/۵۲	۳۴/۶۰	۳۶/۸۰	۳۶/۰۰	میزان مرگ کودکان زیر پنج سال

منبع: وزارت بهداشت، درمان و آموزش پزشکی، نشریه سیمای سلامت و جمعیت در ایران سال ۱۳۸۹

میزان مرگ نوزادان، شیرخواران و کودکان زیر ۵ سال (در هزار تولد زنده) در سالهای ۱۳۷۹ و ۱۳۸۹ درصد



### نگاهی به آمارهای بین المللی

بر اساس آمارهای ارائه شده از سوی سایت سازمان ملل متحد بخش جمعیت، نرخ خام فوت در جهان برای سالهای ۲۰۱۰ تا ۲۰۱۵ برابر ۸/۲ می باشد، یعنی در جهان در برابر هر ۱۰۰۰ نفر جمعیت ۸ نفر فوت می کنند. بالاترین نرخ خام فوت مربوط به قاره اروپا است که علت آن سالخوردگی جمعیت است و کمترین نرخ مربوط به قاره آمریکا با نرخ فوت ۵/۹ می باشد که علت آن جوانی جمعیت و همچنین سطح بالای بهداشت در این قاره است. کشور ایران نیز با ۴/۸ در هزار نرخ فوت در سال ۱۳۹۱ از میانگین سطح جهانی بسیار فاصله داشته که این رقم از نرخ فوت قاره آسیا نیز کمتر است. امید زندگی در بدو تولد در جهان در دوره سالهای ۲۰۱۰-۲۰۱۵ برابر با ۶۹/۳ سال می باشد که بالاترین امید زندگی در بدو تولد مربوط به قاره

اقیانوسیه با ۷۷/۷ و کمترین میزان امید زندگی مربوط به قاره آفریقا با ۵۷/۴ سال می‌باشد. ایران نیز در دوره سال‌های ۲۰۱۰-۲۰۱۵ امید زندگی ۷۳ سال را تجربه می‌نماید.

### نرخ فوت و امید زندگی در بدو تولد در جهان، قاره‌ها و ایران در دوره سال‌های ۲۰۱۰-۵۰

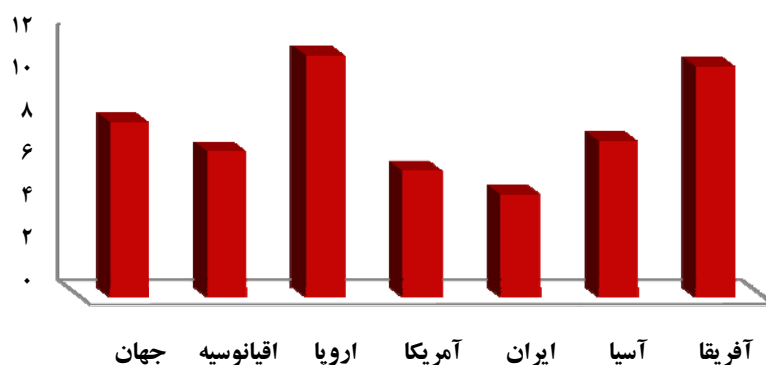
منطقه	جهان	آفریقا	اقیانوسیه	آمریکا	آسیا	اروپا	ایران
شاخص	۸.۲	۱۰.۸	۶.۸	۵.۹	۷.۳	۱۱.۳	*۴.۸
نرخ فوت	۶۹.۳	۵۷.۴	۷۷.۷	۷۴.۷	۷۰.۴	۷۶.۵	۷۳.۳
امید زندگی در بدو تولد							

\*نرخ فوت در ایران بر اساس آمارهای ثبتی محاسبه شده است.

### شاخص امید زندگی در جهان، قاره‌ها و ایران در سال ۲۰۱۰-۲۰۱۵



### نرخ فوت در جهان، قاره‌ها و ایران در سال ۲۰۱۰-۲۰۱۵



۲- نرخ حاصل از فوت های ثبت شده: سال ۱۳۹۱



سائنامه آمارهای جمعیتی سازمان ثبت احوال کشور - سال ۱۳۹۱

فوت

۶- خلاصه آمار فوت ثبت شده

کل کشور

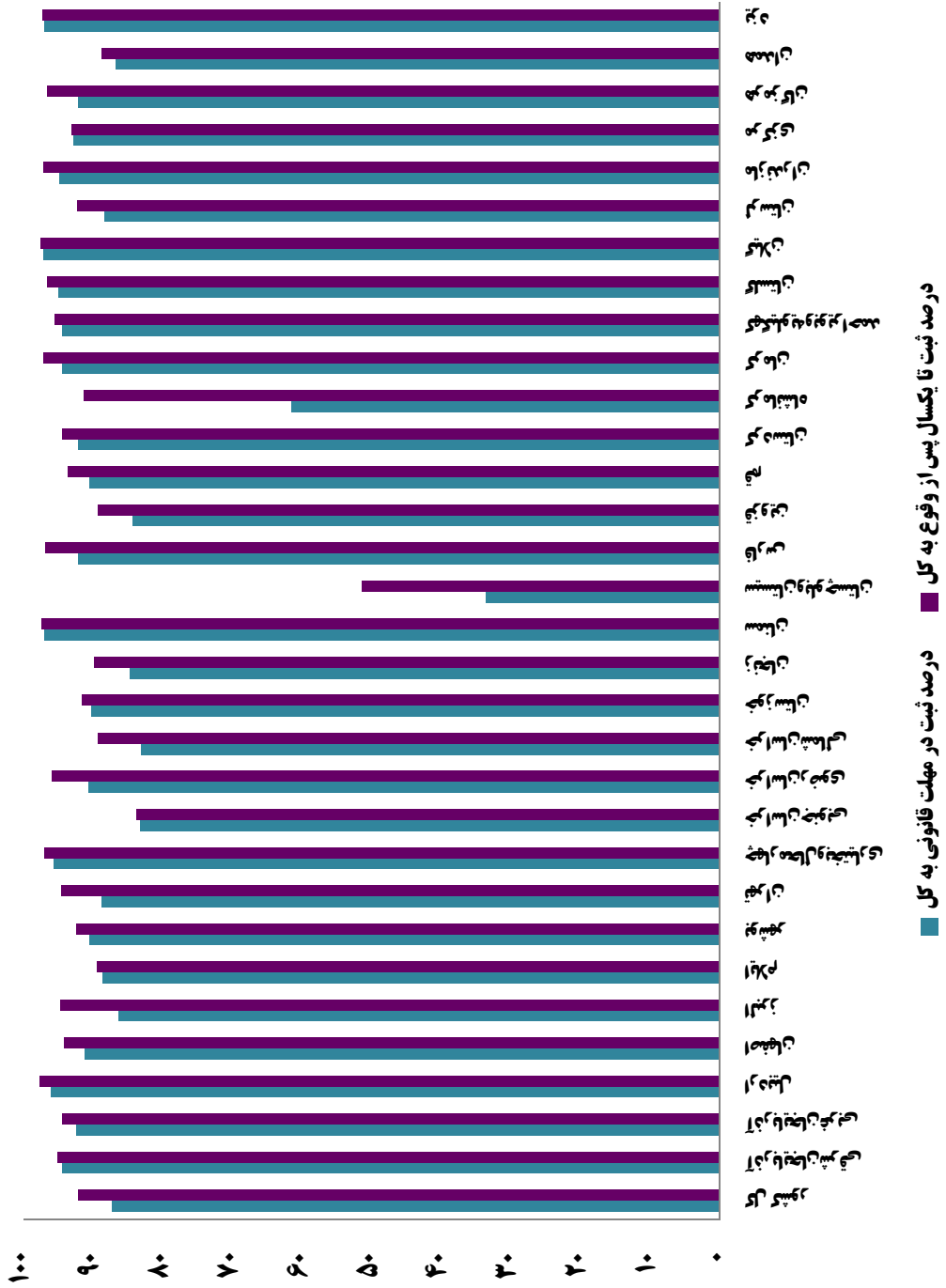
استان و سال	کل اسناد*	جاری	معوقه	تا یکسال پس از وقوع	مهلت قانونی**	مرد	زن	شهر	روستا
۱۳۸۸	۳۹۳۵۱۴	۳۲۶۸۶۶	۶۶۶۴۸	۳۳۶۳۹۲	۲۹۳۹۷۹	۲۱۵۷۲۹	۱۷۷۷۸۵	۲۶۱۱۳۷	۱۳۲۳۷۷
۱۳۸۹	۴۴۱۰۴۲	۳۳۹۲۸۰	۶۷۷۸۷	۳۴۹۲۲۹	۳۲۴۳۲۱	۲۳۵۳۹۶	۲۰۵۵۹۱	۲۸۰۹۱۲	۱۴۲۹۹۷
۱۳۹۰	۳۸۳۵۰۴	۳۴۰۹۹۰	۳۷۵۶۹	۳۴۹۵۸۵	۳۲۲۸۶۲	۲۱۴۷۰۷	۱۶۸۷۵۰	۲۷۸۱۴۱	۹۸۳۴۳
۱۳۹۱	۳۶۷۵۳۹	۳۳۱۵۲۱	۲۶۳۳۴	۳۳۸۵۹۲	۳۲۰۸۲۶	۲۰۶۰۳۶	۱۶۱۴۶۸	۲۸۱۳۶۷	۸۶۰۹۳
آذربایجان شرقی	۲۱۲۴۴	۲۰۱۵۸	۱۰۵۷	۲۰۲۱۸	۲۰۰۷۶	۱۱۵۳۴	۹۷۱۰	۱۴۷۸۸	۶۴۴۸
آذربایجان غربی	۱۴۲۹۱	۱۳۲۶۰	۹۱۲	۱۳۵۰۳	۱۳۲۱۷	۷۸۷۸	۶۴۱۳	۹۸۰۸	۴۴۸۳
اردبیل	۶۴۴۳	۶۲۱۱	۱۹۸	۶۲۹۴	۶۱۹۲	۳۶۰۵	۲۸۳۸	۴۰۱۵	۲۴۲۶
اصفهان	۲۵۱۱۸	۲۳۲۲۶	۱۳۶۳	۲۳۶۷۱	۲۲۹۰۵	۱۳۹۶۳	۱۱۱۵۳	۲۲۵۶۵	۲۵۴۱
البرز	۸۲۵۶	۷۶۲۲	۵۸۷	۷۸۲۳	۷۱۳۶	۴۹۴۲	۳۳۱۴	۷۸۹۸	۳۵۸
ایلام	۲۴۸۴	۲۱۹۷	۲۶۴	۲۲۲۳	۲۲۰۳	۱۳۸۲	۱۱۰۲	۱۵۹۴	۸۹۰
بوشهر	۴۱۳۸	۳۷۵۰	۲۸۱	۳۸۲۶	۳۷۴۴	۲۳۹۲	۱۷۴۶	۲۹۷۳	۱۱۶۵
تهران	۵۰۰۸۸	۴۶۲۵۶	۳۵۳۸	۴۷۳۸۰	۴۴۴۸۷	۲۸۵۱۳	۲۱۵۷۵	۵۰۰۰۹	۷۹
چهارمحال و بختیاری	۴۳۹۳	۴۱۸۵	۱۹۹	۴۲۶۱	۴۲۰۴	۲۴۱۳	۱۹۸۰	۲۹۳۲	۱۴۶۰
خراسان جنوبی	۴۰۲۷	۳۳۳۷	۶۹۰	۳۳۷۳	۳۳۵۱	۲۰۳۹	۱۹۸۸	۱۹۶۰	۲۰۶۷
خراسان رضوی	۲۹۴۴۵	۲۷۶۲۱	۱۷۰۸	۲۸۲۶۲	۲۶۷۱۳	۱۶۲۸۶	۱۳۱۵۹	۲۱۶۰۲	۷۸۳۶
خراسان شمالی	۵۲۴۸	۴۵۷۵	۳۷۹	۴۶۸۵	۴۳۶۲	۲۹۰۷	۲۳۴۱	۳۰۶۸	۲۱۷۹
خوزستان	۲۰۳۶۵	۱۸۳۳۴	۱۹۲۹	۱۸۶۶۶	۱۸۳۷۹	۱۱۳۵۱	۹۰۱۳	۱۷۶۲۰	۲۷۴۳
زنجان	۵۲۹۴	۴۶۳۵	۵۹۲	۴۷۵۶	۴۴۸۵	۲۹۷۹	۲۳۱۴	۳۲۶۲	۲۰۳۲
سمنان	۳۱۳۷	۳۰۲۶	۱۰۵	۳۰۵۶	۳۰۴۵	۱۷۲۸	۱۴۰۹	۲۳۱۲	۸۲۵
سیستان و بلوچستان	۱۹۹۴۰	۹۵۵۵	۳۸۷۵	۱۰۲۵۸	۶۶۸۷	۱۰۴۶۹	۹۴۶۲	۱۳۹۹۰	۵۹۴۰
فارس	۲۲۸۱۸	۲۱۷۵۰	۹۰۶	۲۲۱۱۹	۲۱۰۳۸	۱۲۷۸۷	۱۰۰۳۱	۱۸۴۷۹	۴۳۳۴
قزوین	۵۶۱۸	۴۹۱۰	۶۶۵	۵۰۱۷	۴۷۳۸	۳۱۵۷	۲۴۶۱	۴۳۵۵	۱۲۶۳
قم	۵۲۸۳	۴۸۸۶	۳۷۲	۴۹۴۵	۴۷۸۳	۲۹۸۱	۲۳۰۲	۵۰۲۷	۲۵۶
کردستان	۷۵۴۲	۶۹۹۷	۵۰۸	۷۱۲۳	۶۹۵۶	۴۲۳۵	۳۳۰۷	۴۸۳۲	۲۷۱۰
کرمان	۱۰۸۸۲	۹۱۹۲	۱۶۲۵	۹۹۴۰	۹۷۰۴	۶۵۷۵	۴۳۰۷	۷۸۵۹	۳۰۲۳
کرمانشاه	۱۱۰۰۷	۱۰۵۳۹	۴۱۶	۱۰۶۹۱	۱۰۴۰۳	۶۴۹۳	۴۵۱۴	۷۹۴۳	۳۰۶۴
کهگیلویه و بویراحمد	۲۹۹۵	۲۸۲۳	۱۳۷	۲۸۶۲	۲۸۳۱	۱۷۱۸	۱۲۵۶	۱۶۷۵	۱۳۰۷
گلستان	۸۱۸۲	۷۷۵۷	۳۱۱	۷۹۰۳	۷۷۷۲	۴۶۲۴	۳۵۵۸	۴۶۹۴	۳۴۸۸
گیلان	۱۵۰۶۷	۱۴۴۸۸	۵۶۱	۱۴۶۹۷	۱۴۶۳۴	۸۳۳۲	۶۷۳۵	۸۹۸۶	۶۰۸۰
لرستان	۸۲۹۰	۷۴۸۹	۷۶۸	۷۶۴۷	۷۳۲۸	۴۸۴۹	۳۴۴۱	۶۵۹۶	۱۶۹۴
مازندران	۱۵۳۵۰	۱۴۶۷۷	۵۳۵	۱۴۹۲۶	۱۴۵۵۳	۸۴۱۱	۶۹۳۹	۸۹۱۳	۶۴۳۱
مرکزی	۷۷۲۱	۷۱۴۰	۵۳۷	۷۱۸۷	۷۱۶۸	۴۳۵۳	۳۳۶۸	۵۲۸۰	۲۴۳۳
هرمزگان	۶۸۳۲	۶۴۵۹	۳۳۹	۶۵۹۷	۶۲۹۵	۴۰۳۶	۲۷۹۶	۴۶۸۶	۲۱۴۳
همدان	۱۰۸۹۶	۹۵۲۲	۷۷۶	۹۶۷۸	۹۴۴۸	۶۲۵۳	۴۶۴۲	۷۲۰۹	۳۶۸۷
یزد	۵۱۴۵	۴۹۴۴	۲۰۱	۵۰۰۵	۴۹۸۹	۲۸۵۱	۲۲۹۴	۴۴۳۷	۷۰۸

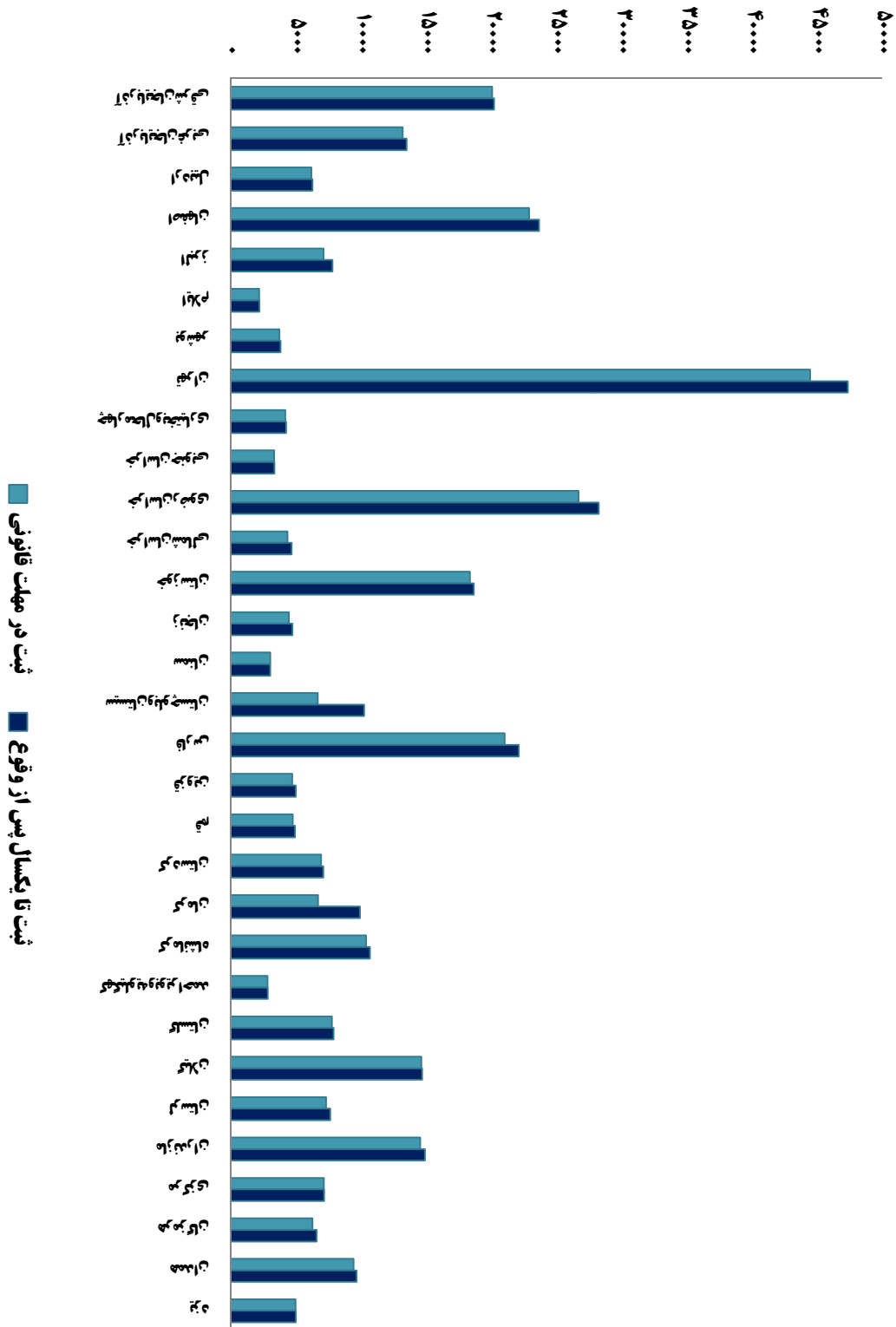
\* علت اختلاف سرجمع با اجزاء در تفکیک شهری و روستایی یا جنس مجهول الهویه بودن متوفی در برخی اسناد فوت‌های ثبت شده بوده است.

\*\* مهلت قانونی ثبت واقعه فوت ۱۰ روز از تاریخ وقوع فوت است.



نمودار ۸ - مقایسه درصد های فوت ثبت شده مهلت قانونی و ثبت تا یکسال پس از وقوع به کل اسناد به تفکیک استان





نمودار ۹- مقایسه تعداد فوت ثبت شده بر حسب ثبت و ثبت تا یکسال پس از وقوع به تفکیک استان



۷- تعداد فوت های ثبت شده به تفکیک شهری و روستایی و جنس

کل کشور

استان و سال	جمع کل اسناد	شهری	روستایی	نامشخص*	مرد	زن	نامشخص*
۱۳۸۹	۴۴۱۰۴۲	۲۸۰۹۱۲	۱۴۲۹۹۷	۱۷۱۳۳	۲۳۵۳۹۶	۲۰۵۵۹۱	۵۵
۱۳۹۰	۳۸۳۵۰۴	۲۷۸۱۴۱	۹۸۳۴۳	۷۰۲۰	۲۱۴۷۰۷	۱۶۸۷۵۰	۴۷
۱۳۹۱	۳۶۷۵۳۹	۲۸۱۳۶۷	۸۶۰۹۳	۷۹	۲۰۶۰۳۶	۱۶۱۴۶۸	۳۵
آذربایجان شرقی	۲۱۲۴۴	۱۴۷۸۸	۶۴۴۸	۸	۱۱۵۳۴	۹۷۱۰	۰
آذربایجان غربی	۱۴۲۹۱	۹۸۰۸	۴۴۸۳	۰	۷۸۷۸	۶۴۱۳	۰
اردبیل	۶۴۴۳	۴۰۱۵	۲۴۲۶	۲	۳۶۰۵	۲۸۳۸	۰
اصفهان	۲۵۱۱۸	۲۲۵۶۵	۲۵۴۱	۱۲	۱۳۹۶۳	۱۱۱۵۳	۲
البرز	۸۲۵۶	۷۸۹۸	۳۵۸	۰	۴۹۴۲	۳۳۱۴	۰
ایلام	۲۴۸۴	۱۵۹۴	۸۹۰	۰	۱۳۸۲	۱۱۰۲	۰
بوشهر	۴۱۳۸	۲۹۷۳	۱۱۶۵	۰	۲۳۹۲	۱۷۴۶	۰
تهران	۵۰۰۸۸	۵۰۰۰۹	۷۹	۰	۲۸۵۱۳	۲۱۵۷۵	۰
چهارمحال و بختیاری	۴۳۹۳	۲۹۳۲	۱۴۶۰	۱	۲۴۱۳	۱۹۸۰	۰
خراسان جنوبی	۴۰۲۷	۱۹۶۰	۲۰۶۷	۰	۲۰۳۹	۱۹۸۸	۰
خراسان رضوی	۲۹۴۴۵	۲۱۶۰۳	۷۸۳۶	۶	۱۶۲۸۶	۱۳۱۵۹	۰
خراسان شمالی	۵۲۴۸	۳۰۶۸	۲۱۷۹	۱	۲۹۰۷	۲۳۴۱	۰
خوزستان	۲۰۳۶۵	۱۷۶۲۰	۲۷۴۳	۲	۱۱۳۵۱	۹۰۱۳	۱
زنجان	۵۲۹۴	۳۲۶۲	۲۰۳۲	۰	۲۹۷۹	۲۳۱۴	۱
سمنان	۳۱۳۷	۲۳۱۲	۸۲۵	۰	۱۷۲۸	۱۴۰۹	۰
سیستان و بلوچستان	۱۹۹۴۰	۱۳۹۹۰	۵۹۴۰	۱۰	۱۰۴۶۹	۹۴۶۲	۹
فارس	۲۲۸۱۸	۱۸۴۷۹	۴۳۳۴	۵	۱۲۷۸۷	۱۰۰۳۱	۰
قزوین	۵۶۱۸	۴۳۵۴	۱۲۶۳	۱	۳۱۵۷	۲۴۶۱	۰
قم	۵۲۸۳	۵۰۲۷	۲۵۶	۰	۲۹۸۱	۲۳۰۲	۰
کردستان	۷۵۴۲	۴۸۳۲	۲۷۱۰	۰	۴۲۳۵	۳۳۰۷	۰
کرمان	۱۰۸۸۲	۷۸۵۹	۳۰۲۳	۰	۶۵۷۵	۴۳۰۷	۰
کرمانشاه	۱۱۰۰۷	۷۹۴۳	۳۰۶۴	۰	۶۴۹۳	۴۵۱۴	۰
کهگیلویه و بویراحمد	۲۹۹۵	۱۶۷۵	۱۳۰۷	۱۳	۱۷۱۸	۱۲۵۶	۲۱
گلستان	۸۱۸۲	۴۶۹۴	۳۴۸۸	۰	۴۶۲۴	۳۵۵۸	۰
گیلان	۱۵۰۶۷	۸۹۸۶	۶۰۸۰	۱	۸۳۳۲	۶۷۳۵	۰
لرستان	۸۲۹۰	۶۵۹۶	۱۶۹۴	۰	۴۸۴۹	۳۴۴۱	۰
مازندران	۱۵۳۵۰	۸۹۱۳	۶۴۳۱	۶	۸۴۱۱	۶۹۳۹	۰
مرکزی	۷۷۲۱	۵۲۸۰	۲۴۳۳	۸	۴۳۵۳	۳۳۶۸	۰
هرمزگان	۶۸۳۲	۴۶۸۶	۲۱۴۳	۳	۴۰۳۶	۲۷۹۶	۰
همدان	۱۰۸۹۶	۷۲۰۹	۳۶۸۷	۰	۶۲۵۳	۴۶۴۲	۱
یزد	۵۱۴۵	۴۴۳۷	۷۰۸	۰	۲۸۵۱	۲۲۹۴	۰

\*علت نامشخص بودن شهری و روستایی یا جنس مجهول الهویه بودن متوفی در برخی اسناد فوت ثبت شده است.

۷-۱- تعداد فوت های ثبت شده به تفکیک شهری و روستایی و جنس

آذربایجان شرقی

شهرستان و سال	جمع کل اسناد	شهری	روستایی	نامشخص	مرد	زن
۱۳۹۰	۲۳۹۰۴	۱۶۲۶۷	۷۲۶۹	۳۶۸	۱۲۶۵۹	۱۱۲۴۴
۱۳۹۱	۲۱۲۴۴	۱۴۷۸۸	۶۴۴۸	۸	۱۱۵۳۴	۹۷۱۰
آذرشهر	۵۷۷	۳۷۵	۲۰۲	۰	۳۲۱	۲۵۶
اسکو	۴۰۹	۱۸۹	۲۲۰	۰	۲۲۹	۱۸۰
اهر	۹۳۳	۶۰۰	۳۳۲	۱	۵۴۳	۳۹۰
بستان آباد	۵۰۱	۸۵	۴۱۶	۰	۲۹۶	۲۰۵
بناب	۶۷۴	۴۱۲	۲۶۲	۰	۳۷۷	۲۹۷
تبریز	۹۶۴۱	۹۱۳۷	۴۹۸	۶	۵۲۷۰	۴۳۷۱
جلفا	۳۲۲	۱۸۵	۱۳۷	۰	۱۷۱	۱۵۱
چاراویماق	۲۱۰	۷۹	۱۳۱	۰	۹۱	۱۱۹
خداآفرین	*					
سراب	۷۸۰	۲۸۰	۵۰۰	۰	۳۹۳	۳۸۷
شبهستر	۸۴۷	۳۴۶	۵۰۱	۰	۴۵۴	۳۹۳
عجب شیر	۳۴۸	۱۲۷	۲۲۱	۰	۱۹۰	۱۵۸
کلیبر	۵۰۹	۶۴	۴۴۵	۰	۲۴۷	۲۶۲
مراغه	۱۳۹۶	۱۰۰۸	۳۸۸	۰	۷۸۱	۶۱۵
مرند	۱۳۴۰	۷۸۳	۵۵۶	۱	۷۲۱	۶۱۹
ملکان	۵۲۸	۱۹۹	۳۲۹	۰	۲۹۶	۲۳۲
میانه	۱۱۱۰	۶۰۵	۵۰۵	۰	۶۰۱	۵۰۹
ورزقان	۲۷۴	۱۹	۲۵۵	۰	۱۳۹	۱۳۵
هریس	۵۲۲	۱۸۴	۳۳۸	۰	۲۵۱	۲۷۱
هشترود	۳۲۳	۱۱۱	۲۱۲	۰	۱۶۳	۱۶۰

۷-۲- تعداد فوت های ثبت شده به تفکیک شهری و روستایی و جنس

آذربایجان غربی

شهرستان و سال	جمع کل اسناد	شهری	روستایی	نامشخص	مرد	زن
۱۳۹۰	۱۵۲۶۹	۹۷۳۸	۵۲۰۴	۳۲۷	۸۵۱۷	۶۷۵۲
۱۳۹۱	۱۴۲۹۱	۹۸۰۸	۴۴۸۳	۰	۷۸۷۸	۶۴۱۳
ارومیه	۴۳۸۲	۳۸۷۶	۵۰۶	۰	۲۴۲۲	۱۹۶۰
اشنویه	۲۸۷	۱۵۹	۱۲۸	۰	۱۵۳	۱۳۴
بوکان	۱۰۱۷	۸۰۸	۲۰۹	۰	۵۳۶	۴۸۱
پلدشت	۲۰۴	۵۷	۱۴۷	۰	۱۱۵	۸۹
پیرانشهر	۴۷۷	۲۶۵	۲۱۲	۰	۲۵۴	۲۲۳
تکاب	۴۸۷	۲۴۶	۲۴۱	۰	۲۶۴	۲۲۳
چالدران	۱۵۹	۶۳	۹۶	۰	۹۱	۶۸
چاپاره	۲۰۴	۹۵	۱۰۹	۰	۱۱۹	۸۵
خوی	۱۷۶۴	۱۱۶۵	۵۹۹	۰	۹۲۳	۸۴۱
سردشت	۴۸۳	۲۴۹	۲۳۴	۰	۲۸۲	۲۰۱
سلماس	۸۳۵	۴۲۸	۴۰۷	۰	۴۵۶	۳۷۹
شاهین دژ	۵۲۳	۲۹۱	۲۳۲	۰	۳۲۰	۲۰۳
شوط	۲۳۹	۹۹	۱۴۰	۰	۱۳۷	۱۰۲
ماکو	۳۹۰	۲۶۳	۱۲۷	۰	۲۱۴	۱۷۶
مهاباد	۱۰۳۲	۷۴۴	۲۸۸	۰	۵۶۷	۴۶۵
میاندوآب	۱۲۱۲	۶۰۴	۶۰۸	۰	۶۹۶	۵۱۶
نقده	۵۹۶	۳۹۶	۲۰۰	۰	۳۲۹	۲۶۷

۷-۳- تعداد فوت های ثبت شده به تفکیک شهری و روستایی و جنس

اردبیل

شهرستان و سال	جمع کل اسناد	شهری	روستایی	نامشخص	مرد	زن
۱۳۹۰	۶۴۸۸	۳۸۷۶	۲۶۱۰	۲	۳۶۵۵	۲۸۳۳
۱۳۹۱	۶۴۴۳	۴۰۱۵	۲۴۲۶	۲	۳۶۰۵	۲۸۳۸
اردبیل	۲۹۲۱	۲۴۸۳	۴۳۸	۰	۱۶۴۰	۱۲۸۱
بيله سوار	۲۶۴	۱۱۵	۱۴۹	۰	۱۵۷	۱۰۷
پارس آباد	۶۸۰	۴۱۳	۲۶۷	۰	۳۷۵	۳۰۵
خلخال	۵۹۸	۲۳۹	۳۵۹	۰	۳۲۳	۲۷۵
سرعین	۹۷	۲۴	۷۳	۰	۳۹	۵۸
کوثر	۱۵۹	۴۹	۱۱۰	۰	۹۳	۶۶
گرمی	۴۳۱	۱۶۲	۲۶۸	۱	۲۲۹	۲۰۲
مشگین شهر	۷۷۹	۳۷۸	۴۰۰	۱	۴۴۶	۳۳۳
نمین	۳۶۱	۱۱۹	۲۴۲	۰	۲۲۳	۱۳۸
نیر	۱۵۳	۳۳	۱۲۰	۰	۸۰	۷۳

۷-۴- تعداد فوت های ثبت شده به تفکیک شهری و روستایی و جنس

اصفهان

شهرستان و سال	جمع کل اسناد	شهری	روستایی	نامشخص	مرد	زن
۱۳۹۰	۲۴۹۸۶	۲۱۰۸۷	۳۲۸۱	۶۱۸	۱۴۲۹۱	۱۰۶۹۵
۱۳۹۱	۲۵۱۱۸	۲۲۵۶۵	۲۵۴۱	۱۲	۱۳۹۶۳	۱۱۱۵۳
آران ویدکل	۳۹۳	۳۷۸	۱۵	۰	۲۰۵	۱۸۸
اردستان	۳۲۸	۲۳۹	۸۹	۰	۱۸۴	۱۴۴
اصفهان	۱۱۲۸۰	۱۱۰۱۵	۲۵۵	۱۰	۶۱۹۱	۵۰۸۸
برخوار	۵۸۰	۵۴۹	۳۱	۰	۳۱۶	۲۶۴
تیران وکرون	۳۴۶	۱۴۳	۲۰۳	۰	۱۸۱	۱۶۵
چادگان	۲۲۱	۹۳	۱۲۸	۰	۱۱۰	۱۱۱
خمینی شهر	۱۳۸۷	۱۳۸۷	۰	۰	۷۹۰	۵۹۷
خوانسار	۲۵۹	۱۵۴	۱۰۵	۰	۱۴۸	۱۱۱
خورویابانک	۱۲۳	۹۰	۳۳	۰	۶۵	۵۸
دهاقان	۲۳۱	۲۰۲	۲۹	۰	۱۲۲	۱۰۹
سمیرم	۳۱۹	۳۱۹	۰	۰	۲۰۰	۱۱۹
شاهین شهر و میمه	۱۱۸۵	۱۱۱۹	۶۶	۰	۶۷۰	۵۱۵
شهرضا	۷۸۸	۶۰۹	۱۷۹	۰	۴۲۳	۳۶۵
فریدن	۴۸۹	۱۸۹	۳۰۰	۰	۲۸۵	۲۰۴
فریدونشهر	۲۲۱	۸۹	۱۳۲	۰	۱۱۴	۱۰۷
فلاورجان	۱۰۶۰	۸۳۱	۲۲۹	۰	۵۶۰	۵۰۰
کاشان	۱۵۹۰	۱۵۴۲	۴۸	۰	۸۹۸	۶۹۱
کلیایگان	۵۵۲	۴۱۵	۱۳۷	۰	۳۰۱	۲۵۱
لنجان	۱۰۳۹	۸۴۱	۱۹۷	۱	۶۲۴	۴۱۵
مبارکه	۶۲۶	۵۲۴	۱۰۲	۰	۳۷۹	۲۴۷
نائین	۲۲۰	۱۴۴	۷۶	۰	۱۳۳	۸۷
نجف آباد	۱۶۳۸	۱۵۴۲	۹۵	۱	۹۲۶	۷۱۲
نطنز	۲۴۳	۱۵۱	۹۲	۰	۱۳۸	۱۰۵

\* علت نامشخص بودن شهری و روستایی یا جنس مجهول الهویه بودن متوفی در برخی اسناد فوت ثبت شده است.

۷-۵- تعداد فوت های ثبت شده به تفکیک شهری و روستایی و جنس

البرز

شهرستان و سال	جمع کل اسناد	شهری	روستایی	نامشخص	مرد	زن
۱۳۹۰	۸۲۷۴	۷۸۲۲	۴۳۰	۲۲	۴۸۹۸	۳۳۷۶
۱۳۹۱	۸۲۵۶	۷۸۹۸	۳۵۸	۰	۴۹۴۲	۳۳۱۴
اشتهارد	*					
ساوجبلاغ	۴۱۶	۲۹۲	۱۲۴	۰	۲۲۴	۱۹۲
کرج	۷۲۴۰	۷۲۳۸	۲	۰	۴۳۷۷	۲۸۶۳
طالقان	۱۶۹	۱۸	۱۵۱	۰	۱۰۱	۶۸
نظرآباد	۴۳۱	۳۵۰	۸۱	۰	۲۴۰	۱۹۱

۷-۶- تعداد فوت های ثبت شده به تفکیک شهری و روستایی و جنس

ایلام

شهرستان و سال	جمع کل اسناد	شهری	روستایی	نامشخص	مرد	زن
۱۳۹۰	۲۶۲۷	۱۶۰۵	۱۰۰۳	۱۹	۱۵۱۰	۱۱۱۷
۱۳۹۱	۲۴۸۴	۱۵۹۴	۸۹۰	۰	۱۳۸۲	۱۱۰۲
آبدانان	۲۱۵	۱۴۱	۷۴	۰	۱۰۳	۱۱۲
ایلام	۹۱۳	۷۷۷	۱۳۶	۰	۵۱۸	۳۹۵
ایوان	۲۲۴	۱۴۸	۷۶	۰	۱۳۱	۹۳
چرداول	۲۸۵	۹۶	۱۸۹	۰	۱۴۹	۱۳۶
دره شهر	۲۵۳	۱۱۴	۱۳۹	۰	۱۶۰	۹۳
دهلران	۲۵۴	۱۴۳	۱۱۱	۰	۱۲۸	۱۲۶
سیروان	۱۰۸	۲۱	۸۷	۰	۶۳	۴۵
ملکشاهی	۱۱۵	۷۵	۴۰	۰	۶۱	۵۴
مهران	۱۱۷	۷۹	۳۸	۰	۶۹	۴۸

۷-۷- تعداد فوت های ثبت شده به تفکیک شهری و روستایی و جنس

بوشهر

شهرستان و سال	جمع کل اسناد	شهری	روستایی	نامشخص	مرد	زن
۱۳۹۰	۴۵۲۵	۳۱۳۴	۱۲۵۷	۱۳۴	۲۵۱۰	۲۰۱۵
۱۳۹۱	۴۱۳۸	۲۹۷۳	۱۱۶۵	۰	۲۳۹۲	۱۷۴۶
بوشهر	۹۱۱	۸۲۵	۸۶	۰	۵۳۲	۳۷۹
تنگستان	۳۷۱	۱۰۹	۲۶۲	۰	۲۰۳	۱۶۸
جم	۱۲۳	۴۵	۷۸	۰	۶۶	۵۷
دشتستان	۱۲۱۸	۸۳۸	۳۸۰	۰	۷۱۰	۵۰۸
دشتی	۳۷۶	۲۱۶	۱۶۰	۰	۲۱۱	۱۶۵
دیر	۲۳۸	۱۸۷	۵۱	۰	۱۴۸	۹۰
دیلم	۱۴۸	۱۱۰	۳۸	۰	۷۷	۷۱
عسلویه	*					
کنگان	۳۷۲	۲۴۴	۷۸	۰	۱۹۰	۱۳۲
کناوه	۴۳۱	۳۹۹	۳۲	۰	۲۵۵	۱۷۶



۷-۸ - تعداد فوت های ثبت شده به تفکیک شهری و روستایی و جنس

تهران

شهرستان و سال	جمع کل اسناد	شهری	روستایی	نامشخص	مرد	زن
۱۳۹۰	۵۲۷۲۰	۵۲۵۲۳	۱۸۱	۱۶	۲۹۸۲۲	۲۲۸۹۷
۱۳۹۱	۵۰۰۸۸	۵۰۰۰۹	۷۹	۰	۲۸۵۱۳	۲۱۵۷۵
اسلامشهر	۱۵۸۱	۱۵۴۰	۴۱	۰	۹۰۸	۶۷۳
بهارستان	۶۳۱	۶۳۰	۱	۰	۳۴۵	۲۸۶
پاکدشت	۵۰۵	۵۰۴	۱	۰	۲۷۹	۲۲۶
پردیس	*					
پیشوا	*					
تهران	۴۱۳۸۶	۴۱۳۸۲	۴	۰	۲۳۵۵۹	۱۷۸۲۷
دماوند	۳۵۳	۳۵۳	۰	۰	۱۸۶	۱۶۷
رباط کریم	۳۶۱	۳۶۱	۰	۰	۱۹۱	۱۷۰
ری	۱۷۲	۱۷۲	۰	۰	۸۹	۸۳
شمیرانات	۳۸۷	۳۸۷	۰	۰	۲۱۰	۱۷۷
شهریار	۱۹۱۱	۱۹۱۱	۰	۰	۱۱۴۳	۷۶۸
فیروزکوه	۱۶۱	۱۴۱	۲۰	۰	۸۴	۷۷
قدس	۵۶۴	۵۵۴	۱۰	۰	۳۱۷	۲۴۷
قرچک	*					
ملارد	۵۳۸	۵۳۸	۰	۰	۳۱۵	۲۲۳
ورامین	۱۵۳۸	۱۵۳۶	۲	۰	۸۸۷	۶۵۱

۷-۹ - تعداد فوت های ثبت شده به تفکیک شهری و روستایی و جنس

چهارمحال و بختیاری

شهرستان و سال	جمع کل اسناد	شهری	روستایی	نامشخص	مرد	زن
۱۳۹۰	۴۴۸۸	۲۶۴۶	۱۸۰۱	۴۱	۲۶۸۹	۱۷۹۹
۱۳۹۱	۴۳۹۳	۲۹۳۲	۱۴۶۰	۱	۲۴۱۳	۱۹۸۰
اردل	۱۷۵	۵۳	۱۲۲	۰	۱۰۳	۷۲
بروجن	۶۵۵	۵۴۷	۱۰۸	۰	۳۵۶	۲۹۹
بن	*					
سامان	*					
شهرکرد	۲۰۶۶	۱۶۸۵	۳۸۰	۱	۱۱۷۴	۸۹۲
فارسان	۳۱۲	۳۱۱	۱	۰	۱۶۸	۱۴۴
کوهرنگ	۳۵۳	۴۵	۳۰۸	۰	۱۵۲	۲۰۱
کیار	۱۸۷	۸۸	۹۹	۰	۹۲	۹۵
لردگان	۶۴۵	۲۰۳	۴۴۲	۰	۳۶۸	۲۷۷

۷-۱۰- تعداد فوت های ثبت شده به تفکیک شهری و روستایی و جنس

خراسان جنوبی

شهرستان و سال	جمع کل اسناد	شهری	روستایی	نامشخص	مرد	زن
۱۳۹۰	۴۰۱۰	۱۸۵۶	۲۱۰۷	۴۷	۲۲۵۴	۱۷۵۶
۱۳۹۱	۴۰۲۷	۱۹۶۰	۲۰۶۷	۰	۲۰۳۹	۱۹۸۸
بشرویه	۱۲۹	۹۱	۳۸	۰	۶۵	۶۴
بیرجند	۱۳۱۵	۹۹۲	۳۲۳	۰	۷۳۳	۵۸۲
خوسف	۷۲	۱۹	۵۳	۰	۴۴	۲۸
درمیان	۳۷۶	۹۹	۲۷۷	۰	۱۷۱	۲۰۵
زیرکوه	۲۱۸	۳۳	۱۸۵	۰	۹۷	۱۲۱
سرایان	۱۶۶	۱۰۲	۶۴	۰	۹۰	۷۶
سربیشه	۲۲۰	۶۰	۱۶۰	۰	۱۱۳	۱۰۷
فردوس	۲۱۵	۱۲۹	۸۶	۰	۱۳۲	۸۳
قائنات	۹۴۳	۳۲۲	۶۲۱	۰	۴۱۲	۵۳۱
نهبندان	۳۷۳	۱۱۳	۲۶۰	۰	۱۸۲	۱۹۱

۷-۱۱- تعداد فوت های ثبت شده به تفکیک شهری و روستایی و جنس

خراسان رضوی

شهرستان و سال	جمع کل اسناد	شهری	روستایی	نامشخص	مرد	زن
۱۳۹۰	۳۲۱۴۴	۲۲۰۳۶	۸۹۰۸	۱۲۰۰	۱۷۷۴۰	۱۴۴۰۳
۱۳۹۱	۲۹۴۴۵	۲۱۶۰۳	۷۸۳۶	۶	۱۶۲۸۶	۱۳۱۵۹
باخرز	۲۴۷	۴۲	۲۰۵	۰	۱۲۳	۱۲۴
بجستان	۱۷۰	۸۸	۸۲	۰	۱۰۷	۶۳
بردسکن	۳۸۳	۱۳۵	۲۴۸	۰	۲۱۸	۱۶۵
بینالود	*					
نایبآباد	۵۸۰	۳۳۶	۲۴۴	۰	۳۰۰	۲۸۰
تربت جام	۱۱۶۴	۸۷۲	۲۹۱	۱	۶۰۹	۵۵۵
تربت حیدریه	۱۲۰۷	۹۳۸	۲۶۹	۰	۶۸۹	۵۱۸
جغتای	۲۲۰	۲۶	۱۹۴	۰	۱۱۸	۱۰۲
جوین	۳۲۸	۷۰	۲۵۸	۰	۱۹۱	۱۳۷
چناران	۶۰۶	۳۰۳	۳۰۳	۰	۳۲۰	۲۸۶
خلیل آباد	۲۶۹	۹۲	۱۷۷	۰	۱۴۷	۱۲۲
خواف	۵۸۸	۲۴۹	۳۳۹	۰	۳۰۹	۲۷۹
خوشاب	*					
داورزن	*					
درگز	۵۵۸	۲۷۲	۲۸۶	۰	۳۰۴	۲۵۴
رشتخوار	۳۰۱	۷۵	۲۲۶	۰	۱۴۶	۱۵۵
زاوه	۳۵۹	۳۸	۳۲۱	۰	۱۹۰	۱۶۹
سبزوار	۲۲۱۷	۱۴۱۹	۷۹۸	۰	۱۱۹۱	۱۰۲۶
سرخس	۳۴۹	۱۱۱	۲۳۸	۰	۱۹۱	۱۵۸
فریمان	۳۲۱	۱۸۲	۱۳۹	۰	۲۰۰	۱۲۱
فیروزه (تخت جلگه)	۳۹۲	۸۵	۳۰۳	۴	۲۱۲	۱۸۰
قوچان	۱۱۳۶	۵۴۹	۵۸۷	۰	۶۱۵	۵۲۱
کاشمر	۸۱۱	۳۸۳	۴۲۷	۱	۴۵۵	۳۵۶
کلات	۱۷۵	۴۹	۱۲۶	۰	۱۰۱	۷۴
گناباد	۴۹۴	۲۷۷	۲۱۷	۰	۲۷۱	۲۲۳
مشهد	۱۴۱۸۷	۱۳۴۷۰	۷۱۷	۰	۷۹۷۰	۶۲۱۷
مه ولات	۲۵۶	۷۰	۱۸۶	۰	۱۳۵	۱۲۱
نیشابور	۲۱۲۷	۱۴۷۲	۶۵۵	۰	۱۱۷۴	۹۵۳

سائنامه آمارهای جمعیتی سازمان ثبت احوال کشور - سال ۱۳۹۱

۷-۱۲- تعداد فوت های ثبت شده به تفکیک شهری و روستایی و جنس

خراسان شمالی

شهرستان و سال	جمع کل اسناد	شهری	روستایی	نامشخص	مرد	زن
۱۳۹۰	۴۶۰۵	۲۳۴۶	۲۱۱۷	۱۴۲	۲۵۶۱	۲۰۴۴
۱۳۹۱	۵۲۴۸	۳۰۶۸	۲۱۷۹	۱	۲۹۰۷	۲۳۴۱
اسفراین	۷۱۳	۲۵۹	۴۵۴	۰	۳۹۴	۳۱۹
بجنورد	۲۴۹۲	۱۹۴۸	۵۴۳	۱	۱۳۶۱	۱۱۳۱
جاجرم	۱۷۹	۸۸	۹۱	۰	۱۱۳	۶۶
رازوجرکلان	۱۹۹	۲۴	۱۷۵	۰	۱۱۸	۸۱
شیروان	۸۳۹	۴۹۶	۳۴۳	۰	۴۶۰	۳۷۹
فاروج	۳۱۲	۹۰	۲۲۲	۰	۱۷۲	۱۴۰
گره	۸۰	۶۳	۱۷	۰	۴۰	۴۰
مانه و سملقان	۴۳۴	۱۰۰	۳۳۴	۰	۲۴۹	۱۸۵

۷-۱۳- تعداد فوت های ثبت شده به تفکیک شهری و روستایی و جنس

خوزستان

شهرستان و سال	جمع کل اسناد	شهری	روستایی	نامشخص	مرد	زن
۱۳۹۰	۲۰۹۴۹	۱۶۹۹۵	۳۵۹۰	۳۶۴	۱۱۷۵۷	۹۱۹۲
۱۳۹۱	۲۰۳۶۵	۱۷۶۲۰	۲۷۴۳	۲	۱۱۳۵۱	۹۰۱۳
آبادان	۱۵۲۱	۱۴۴۸	۷۳	۰	۸۱۳	۷۰۸
آغاجاری	۹۹	۹۹	۰	۰	۵۷	۴۲
امیدیه	۳۶۹	۲۶۶	۱۰۳	۰	۲۱۰	۱۵۹
اندیکا	۱۷۶	۸	۱۶۸	۰	۱۰۰	۷۶
اندیمشک	۶۸۳	۵۹۰	۹۳	۰	۴۰۲	۲۸۱
اهواز	۷۴۸۰	۷۰۶۲	۴۱۸	۰	۴۲۶۸	۳۲۱۱
ایذه	۷۶۵	۷۵۲	۱۳	۰	۴۲۹	۳۳۶
باغ ملک	۳۷۸	۲۳۳	۱۴۵	۰	۱۹۸	۱۸۰
باوی *	*					
بندرماهشهر	۹۳۸	۹۰۶	۳۲	۰	۴۹۳	۴۴۵
بهبهان	۸۹۷	۶۸۸	۲۰۹	۰	۴۸۶	۴۱۱
حمیدیه *	*					
خرمشهر	۷۵۲	۶۵۳	۹۹	۰	۴۵۰	۳۰۲
دزفول	۱۶۲۲	۱۴۲۷	۱۹۳	۲	۹۳۱	۶۹۱
دشت آزادگان	۳۶۷	۲۶۵	۱۰۲	۰	۲۰۵	۱۶۲
رامشیر	۱۹۶	۱۸۲	۱۴	۰	۹۹	۹۷
رامهرمز	۵۸۸	۴۱۷	۱۷۱	۰	۳۲۷	۲۶۱
شادگان	۶۳۴	۳۴۱	۲۹۳	۰	۳۲۳	۳۱۱
شوش	۸۰۰	۴۲۹	۳۷۱	۰	۴۴۴	۳۵۶
شوشتر	۷۷۰	۷۲۷	۴۳	۰	۴۰۲	۳۶۸
کارون *	*					
کتوند	۲۰۹	۱۵۴	۵۵	۰	۱۱۸	۹۱
لالی	۱۴۶	۱۰۵	۴۱	۰	۷۹	۶۷
مسجد سلیمان	۶۳۸	۶۱۰	۲۸	۰	۳۵۳	۲۸۵
هفتکل *	*					
هندیجان	۱۹۷	۱۵۳	۴۴	۰	۱۰۲	۹۵
هویزه	۱۴۰	۱۰۵	۳۵	۰	۶۲	۷۸

\* علت نامشخص بودن شهری و روستایی یا جنس مجهول الهویه بودن متوفی در برخی اسناد فوت ثبت شده است.

سائنامه آمارهای جمعیتی سازمان ثبت احوال کشور - سال ۱۳۹۱

۷-۱۴- تعداد فوت های ثبت شده به تفکیک شهری و روستایی و جنس

زنجان

شهرستان و سال	جمع کل اسناد	شهری	روستایی	نامشخص	مرد	زن
۱۳۹۰	۵۵۶۴	۳۱۸۹	۲۳۲۷	۴۸	۳۰۷۴	۲۴۹۰
۱۳۹۱	۵۲۹۴	۳۲۶۲	۲۰۳۲	۰	۲۹۷۹	۲۳۱۴
ابهر	۹۱۰	۵۷۶	۳۳۴	۰	۴۸۴	۴۲۶
ابجروود	۱۹۳	۲۰	۱۷۳	۰	۹۴	۹۹
خدابنده	۹۳۴	۲۴۱	۶۹۳	۰	۵۱۴	۴۲۰
خرمدره	۳۰۷	۲۴۷	۶۰	۰	۱۶۶	۱۴۱
زنجان	۲۴۷۸	۲۱۱۲	۳۶۶	۰	۱۴۳۹	۱۰۳۸
طارم	۲۳۰	۲۶	۲۰۴	۰	۱۳۹	۹۱
ماه نشان	۲۴۲	۴۰	۲۰۲	۰	۱۴۳	۹۹

۷-۱۵- تعداد فوت های ثبت شده به تفکیک شهری و روستایی و جنس

سمنان

شهرستان و سال	جمع کل اسناد	شهری	روستایی	نامشخص	مرد	زن
۱۳۹۰	۳۱۲۰	۲۱۸۶	۹۱۸	۱۶	۱۷۱۲	۱۴۰۸
۱۳۹۱	۳۱۳۷	۲۳۱۲	۸۲۵	۰	۱۷۲۸	۱۴۰۹
آرادان	*					
دامغان	۴۹۷	۳۵۳	۱۴۴	۰	۲۷۵	۲۲۲
سرخه	*					
سمنان	۶۸۸	۶۱۹	۶۹	۰	۴۰۵	۲۸۳
شاهرود	۱۰۵۵	۸۰۶	۲۴۹	۰	۵۸۷	۴۶۸
گرمسار	۴۵۵	۳۰۸	۱۴۷	۰	۲۴۳	۲۱۲
مهدی شهر	۲۲۵	۲۰۷	۱۸	۰	۱۱۰	۱۱۵
میامی	۲۱۷	۱۹	۱۹۸	۰	۱۰۸	۱۰۹

سائنامه آمارهای جمعیتی سازمان ثبت احوال کشور - سال ۱۳۹۱

۷-۱۶- تعداد فوت های ثبت شده به تفکیک شهری و روستایی و جنس

سیستان و بلوچستان

شهرستان و سال	جمع کل اسناد	شهری	روستایی	نامشخص	مرد	زن
۱۳۹۰	۱۸۹۵۶	۱۰۲۱۴	۸۲۱۰	۵۳۲	۹۴۶۷	۹۴۷۶
۱۳۹۱	۱۹۹۴۰	۱۳۹۹۰	۵۹۴۰	۱۰	۱۰۴۶۹	۹۴۶۲
ایرانشهر	۲۳۱۱	۱۷۲۴	۵۸۵	۲	۱۱۸۸	۱۱۲۰
چاه بهار	۱۲۲۸	۴۸۷	۷۴۰	۱	۷۱۶	۵۱۲
خاش	۱۶۳۲	۱۴۱۰	۲۲۲	۰	۸۰۵	۸۲۷
دلگان	۱۰۱۲	۷۲	۹۳۸	۲	۴۸۳	۵۲۹
زابل	۱۰۳۶	۸۴۶	۱۹۰	۰	۵۷۵	۴۶۱
زاهدان	۳۸۵۷	۳۷۷۴	۷۹	۴	۲۱۱۶	۱۷۳۵
زهک	۳۸۸	۱۱۲	۲۷۶	۰	۲۱۲	۱۷۶
سراوان	۱۰۸۸	۸۲۶	۲۶۲	۰	۶۷۴	۴۱۴
سریاز	۴۴۱۵	۳۹۲۳	۴۹۱	۱	۲۱۷۴	۲۲۴۱
سیب سوران	۴۵۸	۱۰۲	۳۵۶	۰	۲۲۲	۲۳۶
قصر قند	۲۶۴	۵۵	۲۰۹	۰	۱۴۳	۱۲۱
کنارک	۳۶۹	۱۳۴	۲۳۵	۰	۱۴۷	۲۲۲
مهرستان	۲۶۶	۲۸	۲۳۸	۰	۱۵۴	۱۱۲
میرجاوه	۲۵۸	۲۳۲	۲۶	۰	۱۰۸	۱۵۰
نیک شهر	۸۷۴	۱۹۱	۶۸۳	۰	۴۹۲	۳۸۲
نیمروز	*					
هامون	۲۰۴	۲۴	۱۸۰	۰	۱۱۲	۹۲
هیرمند	۲۸۰	۵۰	۲۳۰	۰	۱۴۸	۱۳۲

\* علت نامشخص بودن شهری و روستایی یا جنس مجهول الهویه بودن متوفی در برخی اسناد فوت ثبت شده است.

سائنامه آمارهای جمعیتی سازمان ثبت احوال کشور - سال ۱۳۹۱

فوت

۷-۱۷- تعداد فوت های ثبت شده به تفکیک شهری و روستایی و جنس

فارس

شهرستان و سال	جمع کل اسناد	شهری	روستایی	نامشخص	مرد	زن
۱۳۹۰	۲۴۵۳۸	۱۸۴۹۸	۴۶۲۲	۱۴۱۸	۱۳۴۸۴	۱۱۰۵۲
۱۳۹	۲۲۸۱۸	۱۸۴۷۹	۴۳۳۴	۵	۱۲۷۸۷	۱۰۰۳۱
آباده	۷۴۴	۶۷۹	۶۵	۰	۳۹۶	۳۴۸
ارسنجان	۱۹۳	۷۹	۱۱۴	۰	۱۱۹	۷۴
استهبان	۳۵۳	۳۳۹	۱۴	۰	۱۷۷	۱۷۶
اقلید	۳۵۱	۲۳۳	۱۱۸	۰	۱۹۵	۱۵۶
بوانات	۲۱۲	۹۰	۱۲۲	۰	۱۱۴	۹۸
پاسارگاد	۱۸۶	۱۱۹	۶۷	۰	۱۱۷	۶۹
جهرم	۱۲۱۷	۸۰۴	۴۱۳	۰	۷۱۱	۵۰۶
خرامه	۲۷۸	۲۷۸	۰	۰	۱۵۵	۱۲۳
خرم بید	۲۵۵	۱۹۶	۵۷	۲	۱۴۳	۱۱۲
خنج	۲۱۰	۹۲	۱۱۸	۰	۱۰۴	۱۰۶
داراب	۱۰۲۰	۴۰۳	۶۱۷	۰	۵۳۶	۴۸۴
رستم	۱۰۸	۲۸	۸۰	۰	۶۵	۴۳
زرین دشت	۳۸۲	۲۳۶	۱۴۶	۰	۲۲۶	۱۵۶
سپیدان	۴۳۶	۱۹۵	۲۴۱	۰	۲۴۹	۱۸۷
سروستان	۱۷۷	۱۴۶	۳۱	۰	۱۱۰	۶۷
شیراز	۷۱۷۴	۷۱۲۲	۵۲	۰	۴۱۳۳	۳۰۴۱
فراشبند	۲۲۱	۱۳۱	۹۰	۰	۱۲۲	۹۹
فسا	۱۱۵۰	۱۰۱۹	۱۳۱	۰	۶۴۶	۵۰۴
فیروزآباد	۶۱۱	۶۰۱	۱۰	۰	۳۴۰	۲۷۱
فیروکازین	۲۸۲	۱۸۹	۹۳	۰	۱۵۷	۱۲۵
کازرون	۱۵۴۳	۱۰۵۵	۴۸۷	۱	۸۴۲	۷۰۱
کوار	۳۷۲	۱۱۱	۲۱۰	۱	۱۸۹	۱۳۳
گراش	۲۴۰	۲۰۹	۳۱	۰	۱۲۹	۱۱۱
لارستان	۱۰۱۵	۶۴۵	۳۷۰	۰	۵۶۸	۴۴۷
لامرد	۳۲۰	۲۰۱	۱۱۹	۰	۱۹۱	۱۲۹
مرودشت	۲۱۳۰	۲۱۳۰	۰	۰	۱۰۷۵	۱۰۵۵
ممسنی	۸۶۳	۵۴۷	۳۱۵	۱	۴۶۵	۳۹۸
مهر	۲۶۵	۱۳۴	۱۳۱	۰	۱۷۱	۹۴
نی ریز	۵۶۰	۴۶۸	۹۲	۰	۳۴۲	۲۱۸

سائنامه آمارهای جمعیتی سازمان ثبت احوال کشور - سال ۱۳۹۱

۷-۱۸- تعداد فوت های ثبت شده به تفکیک شهری و روستایی و جنس

قزوین

شهرستان و سال	جمع کل اسناد	شهری	روستایی	نامشخص	مرد	زن
۱۳۹۰	۶۰۴۵	۴۲۴۶	۱۷۴۵	۵۴	۳۳۲۶	۲۷۱۹
۱۳۹۱	۵۶۱۸	۴۳۵۴	۱۲۶۳	۱	۳۱۵۷	۲۴۶۱
آبیک	۳۰۱	۱۵۳	۱۴۸	۰	۱۶۲	۱۳۹
آوج	۲۰۱	۴۳	۱۵۸	۰	۱۰۵	۹۶
البرز	۲۸۰	۲۶۰	۲۰	۰	۱۵۰	۱۳۰
بوئین زهرا	۵۸۴	۳۴۵	۲۳۹	۰	۳۳۵	۲۴۹
تاکستان	۹۱۰	۵۰۴	۴۰۶	۰	۴۹۴	۴۱۶
قزوین	۳۳۴۲	۳۰۴۹	۲۹۲	۱	۱۹۱۱	۱۴۳۱

۹-۱۹- تعداد فوت های ثبت شده به تفکیک شهری و روستایی و جنس

قم

شهرستان و سال	جمع کل اسناد	شهری	روستایی	نامشخص	مرد	زن
۱۳۹۰	۵۷۰۵	۵۴۸۷	۱۲۰	۹۸	۳۳۰۲	۲۳۹۵
۱۳۹۱	۵۲۸۳	۵۰۲۷	۲۵۶	۰	۲۹۸۱	۲۳۰۲
قم	۵۲۸۳	۵۰۲۷	۲۵۶	۰	۲۹۸۱	۲۳۰۲
کهک	*					

۷-۲۰- تعداد فوت های ثبت شده به تفکیک شهری و روستایی و جنس

کردستان

شهرستان و سال	جمع کل اسناد	شهری	روستایی	نامشخص	مرد	زن
۱۳۹۰	۷۶۲۹	۴۶۵۱	۲۸۵۷	۱۲۱	۴۲۷۶	۳۳۵۳
۱۳۹۱	۷۵۴۲	۴۸۳۲	۲۷۱۰	۰	۴۲۳۵	۳۳۰۷
بانه	۵۵۵	۳۷۹	۱۷۶	۰	۳۰۵	۲۵۰
بیجار	۵۳۱	۲۸۸	۲۴۳	۰	۳۱۱	۲۲۰
دهگلان	۲۸۵	۱۱۴	۱۷۱	۰	۱۵۸	۱۲۷
دیواندره	۳۵۸	۱۰۶	۲۵۲	۰	۱۹۵	۱۶۳
سروآباد	۲۶۳	۱۵	۲۴۸	۰	۱۴۲	۱۲۱
سقز	۱۰۸۲	۷۱۸	۳۶۴	۰	۶۰۱	۴۸۱
سنندج	۲۵۲۷	۲۰۶۱	۴۶۶	۰	۱۴۷۴	۱۰۵۳
قروه	۶۹۲	۴۵۴	۲۳۸	۰	۴۱۲	۲۸۰
کامیاران	۵۴۱	۲۶۹	۲۷۲	۰	۳۰۸	۲۳۳
مریوان	۷۰۸	۴۲۸	۲۸۰	۰	۳۲۹	۳۷۹

۷-۲۱- تعداد فوت های ثبت شده به تفکیک شهری و روستایی و جنس

کرمان

شهرستان و سال	جمع کل اسناد	شهری	روستایی	نامشخص	مرد	زن
۱۳۹۰	۱۱۴۸۲	۸۰۹۴	۳۱۴۹	۲۳۹	۶۸۷۲	۴۶۱۰
۱۳۹۱	۱۰۸۸۲	۷۸۵۹	۳۰۲۳	۰	۶۵۷۵	۴۳۰۷
ارزوئیه	۱۸۳	۲۵	۱۵۸	۰	۱۰۸	۷۵
انار	۱۰۶	۷۱	۳۵	۰	۵۵	۵۱
بافت	۴۰۷	۲۸۴	۱۲۳	۰	۲۴۵	۱۶۲
بردسیر	۳۷۳	۲۹۰	۸۳	۰	۲۱۱	۱۶۲
بم	۵۳۶	۲۷۸	۲۵۸	۰	۳۳۳	۲۰۳
جیرفت	۷۸۹	۴۳۹	۳۵۰	۰	۵۱۰	۲۷۹
راور	۱۷۹	۶۹	۱۱۰	۰	۹۳	۸۶
راور	۱۴۷	۱۰۸	۳۹	۰	۸۵	۶۲
رفسنجان	۱۰۶۲	۹۳۴	۱۲۸	۰	۶۱۳	۴۴۹
رودبار جنوب	۲۷۰	۱۵۱	۱۱۹	۰	۱۹۹	۷۱
ریگان	۲۶۵	۱۶	۲۴۹	۰	۱۵۰	۱۱۵
زرنند	۵۸۱	۴۲۵	۱۵۶	۰	۳۳۷	۲۴۴
سیرجان	۱۱۸۲	۱۰۵۵	۱۲۷	۰	۷۰۷	۴۷۵
شهربابک	۳۳۲	۲۸۵	۴۷	۰	۱۹۲	۱۴۰
عنبرآباد	۱۹۷	۱۱۷	۸۰	۰	۱۳۷	۶۰
فاریاب	*					
فهرج	۲۷۱	۲۲	۲۴۹	۰	۱۹۳	۷۸
قلعه گنج	۲۱۰	۹۵	۱۱۵	۰	۱۵۹	۵۱
کرمان	۲۹۵۰	۲۶۵۰	۳۰۰	۰	۱۷۰۴	۱۲۴۶
کوهبنان	۱۰۵	۶۴	۴۱	۰	۶۱	۴۴
کهنوج	۴۶۶	۴۰۳	۶۳	۰	۳۱۹	۱۴۷
منوجان	۲۷۱	۷۸	۱۹۳	۰	۱۶۴	۱۰۷
نرماشیر	*					



۷-۲۲- تعداد فوت های ثبت شده به تفکیک شهری و روستایی و جنس

کرمانشاه

شهرستان و سال	جمع کل اسناد	شهری	روستایی	نامشخص	مرد	زن
۱۳۹۰	۱۱۴۸۸	۸۰۶۴	۳۳۶۴	۶۰	۶۸۳۸	۴۶۴۹
۱۳۹۱	۱۱۰۰۷	۷۹۴۳	۳۰۶۴	۰	۶۴۹۳	۴۵۱۴
اسلام آبادغرب	۸۶۸	۴۴۸	۴۲۰	۰	۵۴۰	۳۲۸
پاوه	۳۱۹	۱۷۰	۱۴۹	۰	۱۷۵	۱۴۴
ثلاث باباجانی	۱۶۷	۳۹	۱۲۸	۰	۹۸	۶۹
جوانرود	۳۷۵	۲۴۸	۱۲۷	۰	۱۷۷	۱۹۸
دالاهو	۱۹۸	۶۹	۱۲۹	۰	۱۱۲	۸۶
روانسر	۱۹۴	۸۲	۱۱۲	۰	۱۱۳	۸۱
سرپل ذهاب	۴۴۰	۱۵۶	۲۸۴	۰	۲۵۲	۱۸۸
سنقر	۵۵۱	۲۵۸	۲۹۳	۰	۳۱۵	۲۳۶
صحنه	۴۳۲	۲۰۵	۲۲۷	۰	۲۶۱	۱۷۱
قصر شیرین	۱۱۱	۸۹	۲۲	۰	۶۸	۴۳
کرمانشاه	۶۲۴۴	۵۴۹۸	۷۴۶	۰	۳۷۴۹	۲۴۹۵
کنگاور	۴۵۸	۲۹۷	۱۶۱	۰	۲۴۵	۲۱۳
گیلانغرب	۲۵۴	۹۶	۱۵۸	۰	۱۴۸	۱۰۶
هرسین	۳۹۶	۲۸۸	۱۰۸	۰	۲۴۰	۱۵۶

۷-۲۳- تعداد فوت های ثبت شده به تفکیک شهری و روستایی و جنس

کهگیلویه و بویراحمد

شهرستان و سال	جمع کل اسناد	شهری	روستایی	نامشخص	مرد	زن
۱۳۹۰	۳۳۹۷	۱۵۷۱	۱۶۱۵	۲۱۱	۱۷۵۷	۱۶۲۳
۱۳۹۱	۲۹۹۵	۱۶۷۵	۱۳۰۷	۱۳	۱۷۱۸	۱۲۵۶
باشت	۱۱۱	۶۱	۵۰	۰	۶۲	۴۹
بویراحمد	۱۱۴۶	۷۰۰	۴۴۶	۰	۶۶۷	۴۷۹
بهمنی	۱۵۲	۵۳	۹۹	۰	۸۸	۶۴
چرام	۱۳۴	۴۸	۸۶	۰	۷۷	۵۷
دنا	۱۷۳	۲۹	۱۴۴	۰	۱۱۱	۶۲
کهگیلویه	۷۰۹	۳۱۲	۳۸۴	۱۳	۳۹۵	۲۹۳
کچساران	۴۸۴	۴۰۸	۷۶	۰	۲۷۱	۲۱۳
لنده	۸۶	۶۴	۲۲	۰	۴۷	۳۹

\* علت نامشخص بودن شهری و روستایی یا جنس مجهول الهویه بودن متوفی در برخی اسناد فوت ثبت شده است.

سائنامه آمارهای جمعیتی سازمان ثبت احوال کشور - سال ۱۳۹۱

۷-۲۴- تعداد فوت های ثبت شده به تفکیک شهری و روستایی و جنس

گلستان

شهرستان و سال	جمع کل اسناد	شهری	روستایی	نامشخص	مرد	زن
۱۳۹۰	۸۴۳۳	۴۵۳۳	۳۸۱۱	۸۹	۴۷۲۱	۳۷۱۱
۱۳۹۱	۸۱۸۲	۴۶۹۴	۳۴۸۸	۰	۴۶۲۴	۳۵۵۸
آزادشهر	۴۶۶	۲۴۶	۲۲۰	۰	۲۷۰	۱۹۶
آق قلا	۵۹۲	۱۷۳	۴۱۹	۰	۳۳۵	۲۵۷
بندرگز	۲۹۳	۱۴۱	۱۵۲	۰	۱۶۵	۱۲۸
ترکمن	۳۳۶	۲۱۹	۱۱۷	۰	۱۹۴	۱۴۲
رامیان	۴۵۹	۲۰۳	۲۵۶	۰	۲۵۷	۲۰۲
علی آباد	۶۶۰	۲۹۳	۳۶۷	۰	۳۷۷	۲۸۳
کردکوی	۴۲۵	۲۳۴	۱۹۱	۰	۲۳۴	۱۹۱
کلاله	۵۴۳	۱۲۷	۴۱۶	۰	۲۹۳	۲۵۰
گالیکش	*					
گرگان	۱۸۱۲	۱۵۴۵	۲۶۷	۰	۹۹۱	۸۲۱
گمیشان	۳۰۹	۱۵۶	۱۵۳	۰	۱۸۱	۱۲۸
گنبد کاووس	۱۴۰۶	۱۱۳۷	۲۶۹	۰	۸۲۲	۵۸۴
مراوه تپه	۲۲۷	۲۱	۲۰۶	۰	۱۲۸	۹۹
مینودشت	۶۵۴	۱۹۹	۴۵۵	۰	۳۷۷	۲۷۷

۷-۲۵- تعداد فوت های ثبت شده به تفکیک شهری و روستایی و جنس

گیلان

شهرستان و سال	جمع کل اسناد	شهری	روستایی	نامشخص	مرد	زن
۱۳۹۰	۱۵۶۷۲	۹۰۲۵	۶۶۴۱	۶	۸۶۰۵	۷۰۶۷
۱۳۹۱	۱۵۰۶۷	۸۹۸۶	۶۰۸۰	۱	۸۳۳۲	۶۷۳۵
آستارا	۴۲۲	۲۶۷	۱۵۵	۰	۲۴۲	۱۸۰
آستانه اشرفیه	۸۹۷	۳۵۲	۵۴۴	۱	۴۹۰	۴۰۷
املش	۳۳۶	۱۲۳	۲۱۳	۰	۱۸۸	۱۴۸
بندر انزلی	۸۳۱	۷۶۸	۶۳	۰	۳۷۹	۳۵۲
تالش	۸۶۰	۵۰۸	۳۵۲	۰	۴۹۳	۳۶۷
رشت	۴۹۷۶	۳۹۱۷	۱۰۵۹	۰	۲۷۹۹	۲۱۷۷
رضوانشهر	۳۴۷	۱۰۵	۲۴۲	۰	۱۸۴	۱۶۳
رودبار	۶۲۱	۳۰۴	۳۱۷	۰	۳۵۸	۲۶۳
رودسر	۹۵۶	۴۸۰	۴۷۶	۰	۵۱۱	۴۴۵
سیاهکل	۳۵۳	۱۴۱	۲۱۲	۰	۱۹۷	۱۵۶
شفت	۴۷۱	۱۱۰	۳۶۱	۰	۲۶۰	۲۱۱
صومعه سرا	۹۴۴	۲۷۶	۶۶۸	۰	۵۲۲	۴۲۲
فومن	۷۶۴	۳۷۶	۳۸۸	۰	۳۸۳	۳۸۱
لاهیجان	۱۱۳۰	۴۲۵	۷۰۵	۰	۵۸۶	۵۴۴
لنگرود	۸۶۱	۷۷۸	۸۳	۰	۴۶۳	۳۹۸
ماسال	۲۹۸	۵۶	۲۴۲	۰	۱۷۷	۱۲۱

۷-۲۶- تعداد فوت های ثبت شده به تفکیک شهری و روستایی و جنس

لرستان

شهرستان و سال	جمع کل اسناد	شهری	روستایی	نامشخص	مرد	زن
۱۳۹۰	۹۲۸۰	۷۱۰۱	۲۱۴۱	۳۸	۵۵۲۶	۳۷۵۴
۱۳۹۱	۸۲۹۰	۶۵۹۶	۱۶۹۴	۰	۴۸۴۹	۳۴۴۱
ازنا	۳۵۳	۲۲۵	۱۲۸	۰	۱۷۸	۱۷۵
الیگودرز	۷۳۵	۷۱۷	۱۸	۰	۴۰۷	۳۲۸
بروجرد	۱۸۸۱	۱۷۰۵	۱۷۶	۰	۱۰۵۹	۸۲۲
پلدختر	۳۱۵	۱۶۰	۱۵۵	۰	۱۷۷	۱۳۸
خرم آباد	۲۴۲۱	۲۰۹۹	۳۲۲	۰	۱۴۵۱	۹۷۰
دلفان	۵۴۵	۲۸۲	۲۶۳	۰	۳۳۶	۲۰۹
دورود	۸۴۶	۵۳۹	۳۰۷	۰	۵۰۱	۳۴۵
دوره	۹۸	۴۱	۵۷	۰	۵۷	۴۱
سلسله	۲۳۶	۱۱۴	۱۲۲	۰	۱۵۰	۸۶
کوهدشت	۸۶۰	۷۱۴	۱۴۶	۰	۵۳۳	۳۲۷

۷-۲۷- تعداد فوت های ثبت شده به تفکیک شهری و روستایی و جنس

مازندران

شهرستان و سال	جمع کل اسناد	شهری	روستایی	نامشخص	مرد	زن
۱۳۹۰	۱۶۱۱۳	۹۲۳۲	۶۷۳۷	۱۴۴	۹۱۱۷	۶۹۹۵
۱۳۹۱	۱۵۳۵۰	۸۹۱۳	۶۴۳۱	۶	۸۴۱۱	۶۹۳۹
آمل	۱۷۶۴	۹۷۲	۷۹۲	۰	۹۶۸	۷۹۶
بابل	۲۶۷۷	۱۴۲۱	۱۲۵۶	۰	۱۴۴۱	۱۲۳۶
بایلسر	۵۱۰	۳۰۶	۲۰۳	۱	۲۷۷	۲۳۳
بهشهر	۸۵۴	۶۲۴	۲۳۰	۰	۴۳۷	۴۱۷
تنکابن	۹۱۳	۴۱۲	۵۰۱	۰	۵۰۲	۴۱۱
جویبار	۳۴۰	۱۴۱	۱۹۹	۰	۱۶۹	۱۷۱
چالوس	۷۳۸	۵۲۶	۲۱۲	۰	۴۱۶	۳۲۲
رامسر	۴۳۱	۳۱۷	۱۱۴	۰	۲۳۱	۲۰۰
ساری	۲۳۸۴	۱۸۳۳	۵۴۸	۳	۱۳۵۳	۱۰۳۱
سوادکوه	۱۸۹	۱۳۷	۵۲	۰	۱۱۳	۷۶
سوادکوه شمالی	۱۵۷	۶۱	۹۶	۰	۸۷	۷۰
سیمرغ	*					
عباس آباد	۱۸۶	۱۰۱	۸۵	۰	۱۱۲	۷۴
فریدونکنار	۳۲۴	۱۷۰	۱۵۳	۱	۱۷۴	۱۵۰
قائم شهر	۱۴۰۵	۹۳۷	۴۶۷	۱	۷۴۳	۶۶۲
کلوگاه	۱۷۹	۹۹	۸۰	۰	۱۰۵	۷۴
محمودآباد	۳۸۴	۱۴۳	۲۴۱	۰	۲۰۸	۱۷۶
میاندورود	۱۷۸	۵۰	۱۲۸	۰	۹۸	۸۰
نکا	۵۳۶	۱۹۳	۳۴۳	۰	۲۹۰	۲۴۶
نور	۶۴۲	۲۴۶	۳۹۶	۰	۳۸۱	۲۶۱
نوشهر	۵۵۹	۲۲۴	۳۳۵	۰	۳۰۶	۲۵۳

سائنامه آمارهای جمعیتی سازمان ثبت احوال کشور - سال ۱۳۹۱

۷-۲۸- تعداد فوت های ثبت شده به تفکیک شهری و روستایی و جنس

مرکزی

شهرستان و سال	جمع کل اسناد	شهری	روستایی	نامشخص	مرد	زن
۱۳۹۰	۸۲۶۳	۴۹۹۲	۳۱۰۴	۱۶۷	۴۵۷۵	۳۶۸۸
۱۳۹۱	۷۷۲۱	۵۲۸۰	۲۴۳۳	۸	۴۳۵۳	۳۳۶۸
آشتیان	۱۹۱	۸۲	۱۰۹	۰	۱۱۴	۷۷
اراک	۳۲۱۹	۲۵۸۳	۶۳۰	۶	۱۷۸۳	۱۴۳۶
تفرش	۱۹۵	۱۶۱	۳۴	۰	۱۰۱	۹۴
خمین	۶۷۹	۳۲۸	۳۵۱	۰	۳۸۳	۲۹۶
خنداب	۳۷۸	۷۵	۳۰۳	۰	۱۸۹	۱۸۹
دلیجان	۲۷۹	۱۶۷	۱۱۲	۰	۱۵۶	۱۲۳
زرنديه	۳۹۸	۲۷۲	۱۲۴	۲	۲۴۴	۱۵۴
ساوه	۱۰۲۳	۱۰۱۲	۱۱	۰	۶۰۰	۴۲۳
شازند	۶۴۴	۲۲۳	۴۲۱	۰	۳۴۶	۲۹۸
فراهان	۲۰۲	۳۹	۱۶۳	۰	۱۲۱	۸۱
کمیجان	۲۳۴	۱۱۶	۱۱۸	۰	۱۳۹	۹۵
محلالت	۲۷۹	۲۲۲	۵۷	۰	۱۷۷	۱۰۲

۷-۲۹- تعداد فوت های ثبت شده به تفکیک شهری و روستایی و جنس

هرمزگان

شهرستان و سال	جمع کل اسناد	شهری	روستایی	نامشخص	مرد	زن
۱۳۹۰	۶۶۴۴	۴۰۱۱	۲۵۳۹	۹۴	۴۰۲۰	۲۶۲۴
۱۳۹۱	۶۸۳۲	۴۶۸۶	۲۱۴۳	۳	۴۰۳۶	۲۷۹۶
ابوموسی	۱	۰	۱	۰	۱	۰
بستک	۳۱۳	۱۰۳	۲۰۸	۲	۱۶۷	۱۴۶
بشاگرد	۲۷۸	۱۴	۲۶۴	۰	۱۳۱	۱۴۷
بندرعباس	۲۲۱۸	۲۰۷۹	۱۳۹	۰	۱۳۶۵	۸۵۳
بندرلنگه	۴۶۰	۲۲۳	۲۳۷	۰	۲۶۰	۲۰۰
پارسیان	۱۷۸	۸۷	۹۱	۰	۹۴	۸۴
جاسک	۲۳۶	۴۶	۱۹۰	۰	۱۳۷	۹۹
حاجی آباد	۳۵۰	۲۰۸	۱۴۱	۱	۱۹۵	۱۵۵
خمیر	۲۳۲	۷۱	۱۶۱	۰	۱۴۰	۹۲
رودان	۵۶۰	۲۲۵	۳۳۵	۰	۳۳۱	۲۲۹
سیریک	*					
قشم	۴۵۳	۱۹۸	۲۵۵	۰	۲۹۱	۱۶۲
میناب	۱۵۵۳	۱۴۳۲	۱۲۱	۰	۹۲۴	۶۲۹

سائنامه آمارهای جمعیتی سازمان ثبت احوال کشور - سال ۱۳۹۱

ثوت

۷-۳۰- تعداد فوت های ثبت شده به تفکیک شهری و روستایی و جنس

همدان

شهرستان و سال	جمع کل اسناد	شهری	روستایی	نامشخص	مرد	زن
۱۳۹۰	۱۱۰۱۵	۶۷۲۸	۳۹۴۲	۳۴۵	۶۴۰۳	۴۶۱۱
۱۳۹۱	۱۰۸۹۶	۷۲۰۹	۳۶۸۷	۰	۶۲۵۳	۴۶۴۲
اسدآباد	۶۲۵	۵۷۷	۴۸	۰	۳۷۳	۲۵۲
بهار	۶۹۶	۳۴۹	۳۴۷	۰	۳۹۳	۳۰۳
تویسرکان	۷۰۲	۳۱۸	۳۸۴	۰	۳۹۷	۳۰۵
رزن	۶۸۸	۱۳۴	۵۵۴	۰	۳۶۶	۳۲۲
فامنین	۲۴۵	۹۳	۱۵۲	۰	۱۳۳	۱۱۲
کبودرآهنگ	۶۴۵	۹۲	۵۵۳	۰	۳۵۲	۲۹۳
ملایر	۱۶۶۳	۱۲۳۲	۴۳۱	۰	۹۵۶	۷۰۶
نهاوند	۱۰۰۳	۶۲۳	۳۸۰	۰	۶۰۴	۳۹۹
همدان	۴۶۲۹	۳۷۹۱	۸۳۸	۰	۲۶۷۹	۱۹۵۰

\* علت نامشخص بودن شهری و روستایی یا جنس مجهول الهویه بودن متوفی در برخی اسناد فوت ثبت شده است.

۷-۳۱- تعداد فوت های ثبت شده به تفکیک شهری و روستایی و جنس

یزد

شهرستان و سال	جمع کل اسناد	شهری	روستایی	نامشخص	مرد	زن
۱۳۹۰	۵۱۷۱	۴۳۸۸	۷۴۳	۴۰	۲۷۶۹	۲۴۰۲
۱۳۹۱	۵۱۴۵	۴۴۳۷	۷۰۸	۰	۲۸۵۱	۲۲۹۴
ابرکوه	۲۳۰	۱۳۹	۹۱	۰	۱۳۲	۹۸
اردکان	۳۰۵	۲۶۳	۴۲	۰	۱۶۷	۱۳۸
بافق	۱۴۴	۱۱۶	۲۸	۰	۷۶	۶۸
بهباد	۳۶	۱۷	۱۹	۰	۱۷	۱۹
تفت	۲۸۲	۱۴۲	۱۴۰	۰	۱۳۶	۱۴۶
خاتم	۱۰۰	۸۲	۱۸	۰	۵۷	۴۳
طبس	۳۳۴	۱۸۶	۱۴۸	۰	۱۹۳	۱۴۱
صدوق	۵۲	۳۸	۱۴	۰	۴۱	۱۱
مهریز	۱۲۱	۹۵	۲۶	۰	۵۳	۶۸
میبد	۴۰۴	۳۷۲	۳۲	۰	۲۴۹	۱۵۵
یزد	۳۱۳۷	۲۹۸۷	۱۵۰	۰	۱۷۳۰	۱۴۰۷

۸- فوت جاری ثبت شده برحسب جنس در نقاط شهری و روستایی به تفکیک گروه سنی

کل کشور

روستایی			شهری			کل *			گروه سنی و سال
زن	مرد	جمع	زن	مرد	جمع	زن	مرد	جمع	
۳۶۴۳۷	۴۶۰۲۴	۸۲۴۶۱	۱۰۱۷۴۰	۱۳۹۸۶۶	۲۴۱۶۰۶	۱۴۴۸۲۸	۱۹۴۴۵۲	۳۳۹۲۸۰	۱۳۸۹
۳۷۴۳۵	۴۷۱۲۴	۸۴۵۵۹	۱۰۶۹۳۷	۱۴۳۱۲۰	۲۵۰۰۵۷	۱۴۷۳۴۲	۱۹۳۶۴۸	۳۴۰۹۹۰	۱۳۹۰
۳۳۷۱۱	۴۲۶۰۱	۷۶۳۱۲	۱۰۸۴۸۲	۱۴۶۶۸۵	۲۵۵۱۶۷	۱۴۲۲۰۷	۱۸۹۳۱۴	۳۳۱۵۲۱	۱۳۹۱
۱۰۲۷	۱۱۹۹	۲۲۲۶	۳۶۸۷	۴۴۸۶	۸۱۷۳	۴۷۱۴	۵۶۸۷	۱۰۴۰۱	کمتر از یکسال
۴۹۷	۵۱۶	۱۰۱۳	۱۲۳۵	۱۴۹۲	۲۷۲۷	۱۷۳۲	۲۰۰۸	۳۷۴۰	۱-۴
۲۹۳	۳۹۷	۶۹۰	۷۱۹	۹۶۲	۱۶۸۱	۱۰۱۲	۱۳۵۹	۲۳۷۱	۵-۹
۲۷۳	۳۱۳	۵۸۶	۶۲۲	۸۶۹	۱۴۹۱	۸۹۵	۱۱۸۳	۲۰۷۸	۱۰-۱۴
۴۱۹	۸۵۷	۱۲۷۶	۱۱۱۲	۲۷۰۴	۳۸۱۶	۱۵۳۱	۳۵۶۱	۵۰۹۲	۱۵-۱۹
۸۶۷	۱۳۰۵	۲۱۷۲	۱۶۸۰	۴۶۶۶	۶۳۴۶	۲۵۴۷	۵۹۷۲	۸۵۱۹	۲۰-۲۴
۱۲۲۹	۱۲۱۲	۲۴۴۱	۲۱۷۴	۵۱۴۵	۷۳۱۹	۳۴۰۳	۶۳۵۷	۹۷۶۰	۲۵-۲۹
۸۵۱	۱۰۸۶	۱۹۳۷	۱۹۳۴	۴۹۵۱	۶۸۸۵	۲۷۸۵	۶۰۳۷	۸۸۲۲	۳۰-۳۴
۵۴۹	۱۰۱۶	۱۵۶۵	۱۷۲۵	۴۴۷۵	۶۲۰۰	۲۲۷۴	۵۴۹۲	۷۷۶۶	۳۵-۳۹
۵۸۲	۱۰۵۹	۱۶۴۱	۲۱۸۳	۴۸۱۱	۶۹۹۴	۲۷۶۵	۵۸۷۱	۸۶۳۶	۴۰-۴۴
۶۵۹	۱۲۳۲	۱۸۹۱	۲۷۵۳	۵۶۳۲	۸۳۸۵	۳۴۱۳	۶۸۶۴	۱۰۲۷۷	۴۵-۴۹
۹۹۰	۱۷۲۰	۲۷۱۰	۳۸۵۱	۷۵۴۴	۱۱۳۹۵	۴۸۴۴	۹۲۶۶	۱۴۱۱۰	۵۰-۵۴
۱۳۸۹	۲۰۶۵	۳۴۵۴	۴۹۰۹	۹۰۹۶	۱۴۰۰۵	۶۲۹۸	۱۱۱۶۱	۱۷۴۵۹	۵۵-۵۹
۱۸۹۷	۲۱۸۳	۴۰۸۰	۶۰۱۷	۹۱۲۱	۱۵۱۳۸	۷۹۱۵	۱۱۳۰۷	۱۹۲۲۲	۶۰-۶۴
۲۱۷۶	۲۵۷۳	۴۷۴۹	۷۲۶۱	۹۸۴۲	۱۷۱۰۳	۹۴۳۷	۱۲۴۱۶	۲۱۸۵۳	۶۵-۶۹
۲۹۱۱	۳۴۶۷	۶۳۷۸	۹۴۲۲	۱۱۷۰۷	۲۱۱۲۹	۱۲۳۳۳	۱۵۱۷۵	۲۷۵۰۸	۷۰-۷۴
۴۷۷۶	۶۱۳۲	۱۰۹۰۸	۱۳۹۹۷	۱۶۹۳۶	۳۰۹۳۳	۱۸۷۷۵	۲۳۰۶۸	۴۱۸۴۳	۷۵-۷۹
۵۱۲۹	۶۲۴۲	۱۱۳۷۱	۱۵۷۲۳	۱۶۱۸۱	۳۱۹۰۴	۲۰۸۵۴	۲۲۴۲۷	۴۳۲۸۱	۸۰-۸۴
۶۲۰۸	۷۰۹۲	۱۳۳۰۰	۱۸۹۲۶	۱۸۰۱۳	۳۶۹۳۹	۲۵۱۳۶	۲۵۱۰۵	۵۰۲۴۱	۸۵ سال و بیشتر
۹۸۹	۹۳۵	۱۹۲۴	۸۵۵۲	۸۰۵۲	۱۶۶۰۴	۹۵۴۴	۸۹۹۸	۱۸۵۴۲	نامشخص

\* علت اختلاف سرجمع با اجزا در تفکیک شهری و روستایی مجهول الهویه بودن متوفی در برخی اسناد فوت ثبت شده است.

سائنامه آمارهای جمعیتی سازمان ثبت احوال کشور - سال ۱۳۹۱

ثوت

۱-۸ - فوت جاری ثبت شده برحسب جنس در نقاط شهری و روستایی به تفکیک گروه سنی

آذربایجان شرقی

روستایی			شهری			کل			گروه سنی و سال
زن	مرد	جمع	زن	مرد	جمع	زن	مرد	جمع	
۳۱۴۳	۳۴۲۳	۶۵۶۶	۶۲۰۵	۸۰۶۰	۱۴۲۶۵	۹۸۶۷	۱۲۰۰۸	۲۱۸۷۵	۱۳۸۹
۳۰۷۲	۳۴۰۲	۶۴۷۴	۶۵۶۳	۸۱۸۵	۱۴۷۴۸	۹۸۱۰	۱۱۷۷۵	۲۱۵۸۵	۱۳۹۰
۲۷۷۰	۳۲۷۶	۶۰۴۶	۶۲۳۶	۷۸۶۸	۱۴۱۰۴	۹۰۰۹	۱۱۱۴۹	۲۰۱۵۸	۱۳۹۱
۸۸	۱۰۱	۱۸۹	۲۳۸	۲۶۴	۵۰۲	۳۲۶	۳۶۵	۶۹۱	کمتر از یکسال
۳۸	۴۴	۸۲	۶۰	۷۳	۱۳۳	۹۸	۱۱۷	۲۱۵	۱-۴
۱۶	۳۷	۵۳	۳۵	۳۰	۶۵	۵۱	۶۷	۱۱۸	۵-۹
۲۵	۱۸	۴۳	۳۴	۳۶	۷۰	۵۹	۵۴	۱۱۳	۱۰-۱۴
۳۶	۵۲	۸۸	۴۶	۹۲	۱۳۸	۸۲	۱۴۴	۲۲۶	۱۵-۱۹
۸۶	۷۹	۱۶۵	۸۱	۱۷۲	۲۵۳	۱۶۷	۲۵۱	۴۱۸	۲۰-۲۴
۱۶۱	۷۷	۲۳۸	۱۰۹	۲۱۳	۳۲۲	۲۷۰	۲۹۰	۵۶۰	۲۵-۲۹
۱۰۸	۷۶	۱۸۴	۱۰۳	۲۰۹	۳۱۲	۲۱۱	۲۸۵	۴۹۶	۳۰-۳۴
۳۹	۸۱	۱۲۰	۸۳	۲۱۱	۲۹۴	۱۲۲	۲۹۳	۴۱۵	۳۵-۳۹
۵۵	۹۷	۱۵۲	۱۰۷	۲۳۳	۳۴۰	۱۶۲	۳۳۰	۴۹۲	۴۰-۴۴
۶۸	۷۷	۱۴۵	۱۳۰	۲۹۲	۴۲۲	۱۹۸	۳۶۹	۵۶۷	۴۵-۴۹
۷۶	۱۲۹	۲۰۵	۱۸۱	۳۸۸	۵۶۹	۲۵۸	۵۱۷	۷۷۵	۵۰-۵۴
۱۰۷	۱۶۱	۲۶۸	۲۶۸	۴۸۸	۷۵۶	۳۷۵	۶۴۹	۱۰۲۴	۵۵-۵۹
۱۳۰	۱۵۶	۲۸۶	۲۹۳	۴۹۰	۷۸۳	۴۲۳	۶۴۶	۱۰۶۹	۶۰-۶۴
۱۷۱	۲۳۵	۴۰۶	۴۱۵	۵۶۱	۹۷۶	۵۸۶	۷۹۶	۱۳۸۲	۶۵-۶۹
۲۵۴	۳۱۸	۵۷۲	۵۹۴	۷۰۵	۱۲۹۹	۸۴۸	۱۰۲۳	۱۸۷۱	۷۰-۷۴
۳۶۲	۵۰۰	۸۶۲	۸۵۷	۹۵۳	۱۸۱۰	۱۲۱۹	۱۴۵۳	۲۶۷۲	۷۵-۷۹
۴۳۶	۴۸۱	۹۱۷	۹۸۴	۹۶۷	۱۹۵۱	۱۴۲۰	۱۴۴۹	۲۸۶۹	۸۰-۸۴
۴۷۷	۵۲۶	۱۰۰۳	۱۰۹۷	۱۰۲۷	۲۱۲۴	۱۵۷۵	۱۵۵۳	۳۱۲۸	۸۵ سال و بیشتر
۳۷	۳۱	۶۸	۵۲۱	۴۶۴	۹۸۵	۵۵۹	۴۹۸	۱۰۵۷	نامشخص

سائنامه آمارهای جمعیتی سازمان ثبت احوال کشور - سال ۱۳۹۱

ثوت

۸-۲- فوت جاری ثبت شده برحسب جنس در نقاط شهری و روستایی به تفکیک گروه سنی

آذربایجان غربی

گروه سنی و سال	کل			شهری			روستایی		
	جمع	مرد	زن	جمع	مرد	زن	جمع	مرد	زن
۱۳۸۹	۱۴۱۰۶	۷۹۸۹	۶۱۱۷	۹۱۳۳	۵۲۱۳	۳۹۲۰	۴۴۰۱	۲۴۸۲	۱۹۱۹
۱۳۹۰	۱۳۸۶۳	۷۸۵۶	۶۰۰۷	۸۹۱۵	۵۰۴۰	۳۸۷۵	۴۶۳۷	۲۶۳۷	۲۰۰۰
۱۳۹۱	۱۳۲۶۰	۷۴۶۷	۵۷۹۳	۹۱۲۴	۵۱۵۲	۳۹۷۲	۴۱۳۶	۲۳۱۵	۱۸۲۱
کمتر از یکسال	۳۲۳	۱۷۹	۱۴۴	۲۰۰	۱۰۹	۹۱	۱۲۳	۷۰	۵۳
۱-۴	۱۵۵	۹۱	۶۴	۹۱	۵۳	۳۸	۶۴	۳۸	۲۶
۵-۹	۱۱۰	۶۰	۵۰	۶۸	۳۶	۳۲	۴۲	۲۴	۱۸
۱۰-۱۴	۹۸	۵۴	۴۴	۵۴	۳۳	۲۱	۴۴	۲۱	۲۳
۱۵-۱۹	۲۲۵	۱۴۲	۸۳	۱۵۴	۹۷	۵۷	۷۱	۴۵	۲۶
۲۰-۲۴	۳۵۱	۲۳۱	۱۲۰	۲۲۶	۱۶۰	۶۶	۱۲۵	۷۱	۵۴
۲۵-۲۹	۳۴۸	۲۲۱	۱۲۷	۲۳۱	۱۶۲	۶۹	۱۱۷	۵۹	۵۸
۳۰-۳۴	۳۷۵	۲۳۶	۱۳۹	۲۵۴	۱۸۱	۷۳	۱۲۱	۵۵	۶۶
۳۵-۳۹	۲۷۲	۱۷۲	۱۰۰	۱۹۳	۱۳۸	۵۵	۷۹	۳۴	۴۵
۴۰-۴۴	۳۶۹	۲۴۴	۱۲۵	۲۶۵	۱۷۷	۸۸	۱۰۴	۶۷	۳۷
۴۵-۴۹	۴۱۵	۲۴۸	۱۶۷	۳۰۱	۱۷۴	۱۲۷	۱۱۴	۷۴	۴۰
۵۰-۵۴	۵۹۶	۳۹۱	۲۰۵	۴۱۶	۲۸۲	۱۳۴	۱۸۰	۱۰۹	۷۱
۵۵-۵۹	۷۰۱	۴۴۶	۲۵۵	۵۰۶	۳۲۵	۱۸۱	۱۹۵	۱۲۱	۷۴
۶۰-۶۴	۸۰۳	۴۷۷	۳۲۶	۵۴۵	۳۳۲	۲۱۳	۲۵۸	۱۴۵	۱۱۳
۶۵-۶۹	۹۴۱	۵۳۱	۴۱۰	۶۴۶	۳۷۲	۲۷۴	۲۹۵	۱۵۹	۱۳۶
۷۰-۷۴	۱۱۷۶	۶۳۳	۵۴۳	۷۹۰	۴۱۳	۳۷۷	۳۸۶	۲۲۰	۱۶۶
۷۵-۷۹	۱۸۱۹	۹۶۹	۸۵۰	۱۲۷۳	۶۵۶	۶۱۷	۵۴۶	۳۱۳	۲۳۳
۸۰-۸۴	۱۷۲۳	۹۰۷	۸۱۶	۱۱۷۰	۵۸۸	۵۸۲	۵۵۳	۳۱۹	۲۳۴
۸۵ سال و بیشتر	۱۸۹۸	۹۴۹	۹۴۹	۱۳۰۸	۶۳۱	۶۷۷	۵۹۰	۳۱۸	۲۷۲
نامشخص	۵۶۲	۲۸۶	۲۷۶	۴۳۳	۲۳۳	۲۰۰	۱۲۹	۵۳	۷۶



سائنامه آمارهای جمعیتی سازمان ثبت احوال کشور - سال ۱۳۹۱

ثوت

۸-۳- فوت جاری ثبت شده برحسب جنس در نقاط شهری و روستایی به تفکیک گروه سنی

اردبیل

روستایی			شهری			کل			گروه سنی و سال
زن	مرد	جمع	زن	مرد	جمع	زن	مرد	جمع	
۱۱۱۵	۱۳۱۲	۲۴۲۷	۱۶۶۹	۲۱۶۱	۳۸۳۰	۲۸۰۰	۳۴۸۶	۶۲۸۶	۱۳۸۹
۱۱۴۶	۱۴۰۳	۲۵۴۹	۱۵۸۷	۲۱۳۲	۳۷۱۹	۲۷۳۳	۳۵۳۷	۶۲۷۰	۱۳۹۰
۱۰۶۳	۱۲۸۲	۲۳۴۵	۱۶۶۳	۲۲۰۱	۳۸۶۴	۲۷۲۷	۳۴۸۴	۶۲۱۱	۱۳۹۱
۱۸	۳۱	۴۹	۴۶	۵۴	۱۰۰	۶۴	۸۵	۱۴۹	کمتر از یکسال
۱۹	۱۶	۳۵	۲۰	۳۲	۵۲	۳۹	۴۸	۸۷	۱-۴
۹	۹	۱۸	۱۶	۱۶	۳۲	۲۵	۲۵	۵۰	۵-۹
۱۰	۶	۱۶	۹	۱۰	۱۹	۱۹	۱۶	۳۵	۱۰-۱۴
۲۱	۲۵	۴۶	۲۰	۳۶	۵۶	۴۱	۶۱	۱۰۲	۱۵-۱۹
۴۹	۲۹	۷۸	۴۹	۸۰	۱۲۹	۹۸	۱۰۹	۲۰۷	۲۰-۲۴
۷۶	۲۸	۱۰۴	۷۴	۵۹	۱۳۳	۱۵۰	۸۷	۲۳۷	۲۵-۲۹
۵۰	۲۲	۷۲	۴۵	۶۹	۱۱۴	۹۵	۹۱	۱۸۶	۳۰-۳۴
۱۴	۲۲	۳۶	۲۸	۷۷	۱۰۵	۴۲	۹۹	۱۴۱	۳۵-۳۹
۲۲	۳۵	۵۷	۳۴	۸۳	۱۱۷	۵۶	۱۱۸	۱۷۴	۴۰-۴۴
۱۱	۳۴	۴۵	۴۸	۹۸	۱۴۶	۵۹	۱۳۲	۱۹۱	۴۵-۴۹
۲۸	۴۶	۷۴	۶۱	۱۱۸	۱۷۹	۸۹	۱۶۴	۲۵۳	۵۰-۵۴
۳۵	۵۹	۹۴	۹۲	۱۰۵	۱۹۷	۱۲۷	۱۶۴	۲۹۱	۵۵-۵۹
۳۸	۷۳	۱۱۱	۱۱۳	۱۵۶	۲۶۹	۱۵۱	۲۲۹	۳۸۰	۶۰-۶۴
۷۸	۹۳	۱۷۱	۱۱۵	۱۸۱	۲۹۶	۱۹۳	۲۷۴	۴۶۷	۶۵-۶۹
۹۳	۱۰۵	۱۹۸	۱۴۴	۱۹۹	۳۴۳	۲۳۷	۳۰۴	۵۴۱	۷۰-۷۴
۱۳۹	۲۰۲	۳۴۱	۲۳۳	۲۵۴	۴۸۷	۳۷۲	۴۵۶	۸۲۸	۷۵-۷۹
۱۷۰	۲۲۲	۳۹۲	۱۹۸	۲۹۳	۴۹۱	۳۶۹	۵۱۶	۸۸۵	۸۰-۸۴
۱۸۰	۲۲۲	۴۰۲	۲۹۱	۲۵۳	۵۴۴	۴۷۱	۴۷۵	۹۴۶	۸۵ سال و بیشتر
۳	۳	۶	۲۷	۲۸	۵۵	۳۰	۳۱	۶۱	نامشخص

سائنامه آمارهای جمعیتی سازمان ثبت احوال کشور - سال ۱۳۹۱

ثوت

۴-۸ - فوت جاری ثبت شده برحسب جنس در نقاط شهری و روستایی به تفکیک گروه سنی

اصفهان

روستایی			شهری			کل			گروه سنی و سال
زن	مرد	جمع	زن	مرد	جمع	زن	مرد	جمع	
۱۳۵۹	۱۵۰۴	۲۸۶۳	۷۱۲۷	۹۹۸۴	۱۷۱۱۱	۹۱۴۳	۱۲۲۵۲	۲۱۳۹۵	۱۳۸۹
۱۳۹۴	۱۶۸۰	۳۰۷۴	۸۱۱۱	۱۰۹۱۲	۱۹۰۲۳	۹۷۶۵	۱۲۸۷۰	۲۲۶۳۵	۱۳۹۰
۱۰۴۴	۱۲۷۹	۲۳۲۳	۹۱۲۴	۱۱۷۷۸	۲۰۹۰۲	۱۰۱۶۸	۱۳۰۵۸	۲۳۲۲۶	۱۳۹۱
۱۲	۱۳	۲۵	۲۹۳	۳۷۴	۶۶۷	۳۰۵	۳۸۷	۶۹۲	کمتر از یکسال
۱۱	۹	۲۰	۶۸	۹۱	۱۵۹	۷۹	۱۰۰	۱۷۹	۱-۴
۵	۷	۱۲	۳۹	۵۴	۹۳	۴۴	۶۱	۱۰۵	۵-۹
۱	۴	۵	۲۵	۴۴	۶۹	۲۶	۴۸	۷۴	۱۰-۱۴
۵	۱۰	۱۵	۵۹	۱۷۲	۲۳۱	۶۴	۱۸۲	۲۴۶	۱۵-۱۹
۲۱	۳۴	۵۵	۹۹	۲۷۲	۳۷۱	۱۲۰	۳۰۶	۴۲۶	۲۰-۲۴
۱۸	۲۸	۴۶	۱۱۹	۳۵۸	۴۷۷	۱۳۷	۳۸۶	۵۲۳	۲۵-۲۹
۱۵	۱۲	۲۷	۱۰۵	۳۳۷	۴۴۲	۱۲۰	۳۴۹	۴۶۹	۳۰-۳۴
۱۱	۲۲	۳۳	۹۲	۲۷۳	۳۶۵	۱۰۳	۲۹۵	۳۹۸	۳۵-۳۹
۹	۲۰	۲۹	۱۶۱	۳۴۲	۵۰۳	۱۷۰	۳۶۲	۵۳۲	۴۰-۴۴
۱۴	۴۳	۵۷	۱۸۳	۳۷۲	۵۵۵	۱۹۷	۴۱۵	۶۱۲	۴۵-۴۹
۲۳	۵۰	۷۳	۲۵۰	۵۱۹	۷۶۹	۲۷۳	۵۶۹	۸۴۲	۵۰-۵۴
۲۵	۴۶	۷۱	۲۷۹	۶۲۵	۹۰۴	۳۰۴	۶۷۱	۹۷۵	۵۵-۵۹
۴۸	۵۴	۱۰۲	۳۷۹	۷۰۱	۱۰۸۰	۴۲۷	۷۵۵	۱۱۸۲	۶۰-۶۴
۵۵	۶۷	۱۲۲	۵۲۳	۷۷۳	۱۲۹۶	۵۷۸	۸۴۰	۱۴۱۸	۶۵-۶۹
۹۲	۱۰۳	۱۹۵	۶۸۹	۸۶۸	۱۵۵۷	۷۸۱	۹۷۱	۱۷۵۲	۷۰-۷۴
۱۷۴	۲۲۱	۳۹۵	۱۰۰۵	۱۳۸۹	۲۳۹۴	۱۱۷۹	۱۶۱۰	۲۷۸۹	۷۵-۷۹
۱۸۴	۱۸۳	۳۶۷	۱۳۷۰	۱۲۴۴	۲۶۱۴	۱۵۵۴	۱۴۲۷	۲۹۸۱	۸۰-۸۴
۲۶۹	۳۱۱	۵۸۰	۱۷۱۳	۱۶۶۲	۳۳۷۵	۱۹۸۲	۱۹۷۳	۳۹۵۵	۸۵ سال و بیشتر
۵۲	۴۲	۹۴	۱۶۷۳	۱۳۰۸	۲۹۸۱	۱۷۲۵	۱۳۵۱	۳۰۷۶	نامشخص

سائنامه آمارهای جمعیتی سازمان ثبت احوال کشور - سال ۱۳۹۱

ثوت

۵-۸ - فوت جاری ثبت شده بر حسب جنس در نقاط شهری و روستایی به تفکیک گروه سنی

البرز

گروه سنی و سال	کل			شهری			روستایی		
	جمع	مرد	زن	جمع	مرد	زن	جمع	مرد	زن
۱۳۸۹	۶۹۶۳	۴۲۱۵	۲۷۴۸	۶۴۹۵	۳۹۶۲	۲۵۳۳	۲۸۴	۱۴۸	۱۳۶
۱۳۹۰	۷۳۸۱	۴۴۴۶	۲۹۳۵	۷۰۶۶	۴۲۷۴	۲۷۹۲	۲۹۳	۱۵۹	۱۳۴
۱۳۹۱	۷۶۲۲	۴۶۲۳	۲۹۹۹	۷۳۲۱	۴۴۴۹	۲۸۷۲	۳۰۱	۱۷۴	۱۲۷
کمتر از یکسال	۱۰۲	۵۹	۴۳	۱۰۱	۵۹	۴۲	۱	۰	۱
۱-۴	۷۲	۳۸	۳۴	۶۷	۳۴	۳۳	۵	۴	۱
۵-۹	۳۵	۲۰	۱۵	۳۴	۲۰	۱۴	۱	۰	۱
۱۰-۱۴	۳۵	۳۰	۵	۳۵	۳۰	۵	۰	۰	۰
۱۵-۱۹	۱۰۲	۷۶	۲۶	۱۰۰	۷۶	۲۴	۲	۰	۲
۲۰-۲۴	۱۸۸	۱۳۰	۵۸	۱۸۲	۱۲۴	۵۸	۶	۶	۰
۲۵-۲۹	۲۳۲	۱۸۴	۴۸	۲۲۹	۱۸۲	۴۷	۳	۲	۱
۳۰-۳۴	۲۳۵	۱۸۰	۵۵	۲۳۱	۱۷۸	۵۳	۴	۲	۲
۳۵-۳۹	۲۰۵	۱۶۳	۴۲	۲۰۵	۱۶۳	۴۲	۰	۰	۰
۴۰-۴۴	۲۶۳	۲۰۲	۶۱	۲۵۶	۱۹۵	۶۱	۷	۷	۰
۴۵-۴۹	۳۲۰	۲۱۷	۱۰۳	۳۱۳	۲۱۲	۱۰۱	۷	۵	۲
۵۰-۵۴	۴۲۰	۳۰۶	۱۱۴	۴۰۵	۲۹۷	۱۰۸	۱۵	۹	۶
۵۵-۵۹	۴۶۲	۳۰۵	۱۵۷	۴۴۷	۲۹۳	۱۵۴	۱۵	۱۲	۳
۶۰-۶۴	۵۴۳	۳۳۷	۲۰۶	۵۲۸	۳۳۰	۱۹۸	۱۵	۷	۸
۶۵-۶۹	۶۲۹	۴۱۷	۲۱۲	۶۰۷	۴۰۶	۲۰۱	۲۲	۱۱	۱۱
۷۰-۷۴	۷۱۴	۴۱۱	۳۰۳	۶۸۹	۳۹۷	۲۹۲	۲۵	۱۴	۱۱
۷۵-۷۹	۹۴۰	۵۱۶	۴۲۴	۸۹۹	۴۹۲	۴۰۷	۴۱	۲۴	۱۷
۸۰-۸۴	۹۷۴	۴۷۹	۴۹۵	۹۱۹	۴۵۳	۴۶۶	۵۵	۲۶	۲۹
۸۵ سال و بیشتر	۱۰۳۹	۵۱۴	۵۲۵	۹۶۷	۴۷۱	۴۹۶	۷۲	۴۳	۲۹
نامشخص	۱۱۲	۳۹	۷۳	۱۰۷	۳۷	۷۰	۵	۲	۳

سائنامه آمارهای جمعیتی سازمان ثبت احوال کشور - سال ۱۳۹۱

ثوت

۸-۶ - فوت جاری ثبت شده برحسب جنس در نقاط شهری و روستایی به تفکیک گروه سنی

ایلام

روستایی			شهری			کل			گروه سنی و سال
زن	مرد	جمع	زن	مرد	جمع	زن	مرد	جمع	
۳۳۳	۵۳۶	۸۶۹	۵۳۴	۷۴۴	۱۲۷۸	۸۸۷	۱۳۱۶	۲۲۰۳	۱۳۸۹
۳۵۹	۵۱۱	۸۷۰	۵۹۱	۸۲۶	۱۴۱۷	۹۵۷	۱۳۴۹	۲۳۰۶	۱۳۹۰
۳۵۲	۴۳۸	۷۹۰	۵۵۴	۸۵۳	۱۴۰۷	۹۰۶	۱۲۹۱	۲۱۹۷	۱۳۹۱
۱۵	۲۷	۴۲	۴۲	۴۹	۹۱	۵۷	۷۶	۱۳۳	کمتر از یکسال
۵	۴	۹	۱۰	۱۰	۲۰	۱۵	۱۴	۲۹	۱-۴
۴	۳	۷	۴	۸	۱۲	۸	۱۱	۱۹	۵-۹
۴	۳	۷	۲	۸	۱۰	۶	۱۱	۱۷	۱۰-۱۴
۳	۱۳	۱۶	۱۱	۱۷	۲۸	۱۴	۳۰	۴۴	۱۵-۱۹
۱۴	۱۹	۳۳	۱۶	۴۶	۶۲	۳۰	۶۵	۹۵	۲۰-۲۴
۱۲	۲۵	۳۷	۱۳	۴۰	۵۳	۲۵	۶۵	۹۰	۲۵-۲۹
۷	۲۰	۲۷	۱۱	۲۰	۳۱	۱۸	۴۰	۵۸	۳۰-۳۴
۳	۱۲	۱۵	۱۲	۲۹	۴۱	۱۵	۴۱	۵۶	۳۵-۳۹
۳	۱۶	۱۹	۲۲	۳۷	۵۹	۲۵	۵۳	۷۸	۴۰-۴۴
۱۰	۱۱	۲۱	۲۳	۲۰	۴۳	۳۳	۳۱	۶۴	۴۵-۴۹
۹	۱۱	۲۰	۱۷	۴۲	۵۹	۲۶	۵۳	۷۹	۵۰-۵۴
۱۸	۲۲	۴۰	۲۷	۴۷	۷۴	۴۵	۶۹	۱۱۴	۵۵-۵۹
۳۰	۲۳	۵۳	۳۲	۵۴	۸۶	۶۲	۷۷	۱۳۹	۶۰-۶۴
۲۶	۱۲	۳۸	۳۸	۳۷	۷۵	۶۴	۴۹	۱۱۳	۶۵-۶۹
۳۵	۲۹	۶۴	۲۷	۷۰	۹۷	۶۲	۹۹	۱۶۱	۷۰-۷۴
۳۸	۴۴	۸۲	۶۰	۸۲	۱۴۲	۹۸	۱۲۶	۲۲۴	۷۵-۷۹
۵۲	۷۶	۱۲۸	۸۸	۱۱۱	۱۹۹	۱۴۰	۱۸۷	۳۲۷	۸۰-۸۴
۵۹	۶۳	۱۲۲	۸۹	۱۰۵	۱۹۴	۱۴۸	۱۶۸	۳۱۶	۸۵ سال و بیشتر
۵	۵	۱۰	۱۰	۲۱	۳۱	۱۵	۲۶	۴۱	نامشخص

سائنامه آمارهای جمعیتی سازمان ثبت احوال کشور - سال ۱۳۹۱

ثوت

۷-۸ - فوت جاری ثبت شده بر حسب جنس در نقاط شهری و روستایی به تفکیک گروه سنی

یوشهر

روستایی			شهری			کل			گروه سنی و سال
زن	مرد	جمع	زن	مرد	جمع	زن	مرد	جمع	
۴۷۷	۶۶۴	۱۱۴۱	۱۰۶۰	۱۲۶۹	۲۳۲۹	۱۶۴۲	۲۰۴۵	۳۶۸۷	۱۳۸۹
۵۰۷	۶۲۰	۱۱۲۷	۱۱۲۷	۱۴۵۳	۲۵۸۰	۱۶۷۴	۲۱۳۱	۳۸۰۵	۱۳۹۰
۴۳۵	۶۲۵	۱۰۶۰	۱۰۹۶	۱۵۹۴	۲۶۹۰	۱۵۳۱	۲۲۱۹	۳۷۵۰	۱۳۹۱
۲۶	۳۲	۵۸	۴۴	۶۴	۱۰۸	۷۰	۹۶	۱۶۶	کمتر از یکسال
۹	۸	۱۷	۱۸	۲۴	۴۲	۲۷	۳۲	۵۹	۱-۴
۲	۵	۷	۷	۲۰	۲۷	۹	۲۵	۳۴	۵-۹
۴	۶	۱۰	۹	۱۵	۲۴	۱۳	۲۱	۳۴	۱۰-۱۴
۳	۲۵	۲۸	۱۴	۴۷	۶۱	۱۷	۷۲	۸۹	۱۵-۱۹
۶	۲۷	۳۳	۱۱	۷۴	۸۵	۱۷	۱۰۱	۱۱۸	۲۰-۲۴
۹	۲۵	۳۴	۲۸	۷۱	۹۹	۳۷	۹۶	۱۳۳	۲۵-۲۹
۵	۲۲	۲۷	۲۰	۵۸	۷۸	۲۵	۸۰	۱۰۵	۳۰-۳۴
۳	۱۶	۱۹	۲۱	۵۳	۷۴	۲۴	۶۹	۹۳	۳۵-۳۹
۱۱	۱۶	۲۷	۱۸	۵۷	۷۵	۲۹	۷۳	۱۰۲	۴۰-۴۴
۱۰	۲۲	۳۲	۲۷	۵۰	۷۷	۳۷	۷۲	۱۰۹	۴۵-۴۹
۱۰	۲۰	۳۰	۴۰	۷۵	۱۱۵	۵۰	۹۵	۱۴۵	۵۰-۵۴
۲۰	۲۸	۴۸	۷۰	۹۹	۱۶۹	۹۰	۱۲۷	۲۱۷	۵۵-۵۹
۳۱	۳۴	۶۵	۷۵	۹۳	۱۶۸	۱۰۶	۱۲۷	۲۳۳	۶۰-۶۴
۲۰	۲۳	۴۳	۷۵	۷۳	۱۴۸	۹۵	۹۶	۱۹۱	۶۵-۶۹
۳۰	۵۳	۸۳	۹۳	۱۲۵	۲۱۸	۱۲۳	۱۷۸	۳۰۱	۷۰-۷۴
۵۳	۶۳	۱۱۶	۱۳۴	۱۵۶	۲۹۰	۱۸۷	۲۱۹	۴۰۶	۷۵-۷۹
۷۸	۱۰۲	۱۸۰	۱۶۲	۱۹۳	۳۵۵	۲۴۰	۲۹۵	۵۳۵	۸۰-۸۴
۷۸	۶۵	۱۴۳	۱۳۲	۱۲۹	۲۶۱	۲۱۰	۱۹۴	۴۰۴	۸۵ سال و بیشتر
۲۷	۳۳	۶۰	۹۸	۱۱۸	۲۱۶	۱۲۵	۱۵۱	۲۷۶	نامشخص

سائنامه آمارهای جمعیتی سازمان ثبت احوال کشور - سال ۱۳۹۱

ثبات

۸-۸ - فوت جاری ثبت شده بر حسب جنس در نقاط شهری و روستایی به تفکیک گروه سنی

تهران

روستایی			شهری			کل			گروه سنی و سال
زن	مرد	جمع	زن	مرد	جمع	زن	مرد	جمع	
۱۲۶	۱۴۶	۲۷۲	۱۹۹۵۷	۲۷۷۰۹	۴۷۶۶۶	۲۰۱۱۹	۲۷۹۱۱	۴۸۰۳۰	۱۳۸۹
۶۲	۸۰	۱۴۲	۲۰۶۵۴	۲۷۳۴۷	۴۸۰۰۱	۲۰۷۲۴	۲۷۴۳۵	۴۸۱۵۹	۱۳۹۰
۲۹	۳۸	۶۷	۱۹۷۳۰	۲۶۴۵۹	۴۶۱۸۹	۱۹۷۵۹	۲۶۴۹۷	۴۶۲۵۶	۱۳۹۱
۰	۰	۰	۶۳۸	۷۵۳	۱۳۹۱	۶۳۸	۷۵۳	۱۳۹۱	کمتر از یکسال
۰	۰	۰	۱۷۳	۱۷۸	۳۵۱	۱۷۳	۱۷۸	۳۵۱	۱-۴
۰	۰	۰	۸۴	۱۲۳	۲۰۷	۸۴	۱۲۳	۲۰۷	۵-۹
۰	۰	۰	۹۷	۱۰۲	۱۹۹	۹۷	۱۰۲	۱۹۹	۱۰-۱۴
۰	۰	۰	۱۵۴	۲۹۲	۴۴۶	۱۵۴	۲۹۲	۴۴۶	۱۵-۱۹
۰	۰	۰	۱۹۳	۵۵۳	۷۴۶	۱۹۳	۵۵۳	۷۴۶	۲۰-۲۴
۰	۰	۰	۲۴۸	۷۲۰	۹۶۸	۲۴۸	۷۲۰	۹۶۸	۲۵-۲۹
۰	۰	۰	۲۷۸	۷۳۶	۱۰۱۴	۲۷۸	۷۳۶	۱۰۱۴	۳۰-۳۴
۰	۱	۱	۳۰۲	۷۳۴	۱۰۳۶	۳۰۲	۷۳۵	۱۰۳۷	۳۵-۳۹
۰	۰	۰	۴۲۷	۸۲۹	۱۲۵۶	۴۲۷	۸۲۹	۱۲۵۶	۴۰-۴۴
۱	۲	۳	۵۴۳	۱۱۳۵	۱۶۷۸	۵۴۴	۱۱۳۷	۱۶۸۱	۴۵-۴۹
۰	۱	۱	۸۱۵	۱۵۲۱	۲۳۳۶	۸۱۵	۱۵۲۲	۲۳۳۷	۵۰-۵۴
۱	۳	۴	۹۹۴	۱۸۸۷	۲۸۸۱	۹۹۵	۱۸۹۰	۲۸۸۵	۵۵-۵۹
۱	۱	۲	۱۲۱۳	۱۹۱۷	۳۱۳۰	۱۲۱۴	۱۹۱۸	۳۱۳۲	۶۰-۶۴
۱	۳	۴	۱۵۲۰	۲۲۳۱	۳۷۵۱	۱۵۲۱	۲۲۳۴	۳۷۵۵	۶۵-۶۹
۷	۴	۱۱	۱۹۰۶	۲۵۶۸	۴۴۷۴	۱۹۱۳	۲۵۷۲	۴۴۸۵	۷۰-۷۴
۳	۷	۱۰	۲۶۹۶	۳۳۷۹	۶۰۷۵	۲۶۹۹	۳۳۸۶	۶۰۸۵	۷۵-۷۹
۸	۷	۱۵	۳۱۵۳	۳۱۲۲	۶۲۷۵	۳۱۶۱	۳۱۲۹	۶۲۹۰	۸۰-۸۴
۷	۹	۱۶	۳۵۶۰	۳۲۰۱	۶۷۶۱	۳۵۶۷	۳۲۱۰	۶۷۷۷	۸۵ سال و بیشتر
۰	۰	۰	۷۳۶	۴۷۸	۱۲۱۴	۷۳۶	۴۷۸	۱۲۱۴	نامشخص

سائنامه آمارهای جمعیتی سازمان ثبت احوال کشور - سال ۱۳۹۱

ثوت

۹-۸ - فوت جاری ثبت شده بر حسب جنس در نقاط شهری و روستایی به تفکیک گروه سنی

چهارمعال و بختیاری

روستایی			شهری			کل			گروه سنی و سال
زن	مرد	جمع	زن	مرد	جمع	زن	مرد	جمع	
۷۰۳	۹۸۴	۱۶۸۷	۱۰۱۴	۱۳۰۶	۲۳۲۰	۱۸۳۶	۲۴۲۴	۴۲۶۰	۱۳۸۹
۷۲۸	۹۹۹	۱۷۲۷	۹۶۳	۱۴۳۵	۲۳۹۸	۱۷۰۹	۲۴۵۷	۴۱۶۶	۱۳۹۰
۶۷۶	۷۰۹	۱۳۸۵	۱۱۹۶	۱۶۰۴	۲۸۰۰	۱۸۷۲	۲۳۱۳	۴۱۸۵	۱۳۹۱
۳۱	۳۴	۶۵	۹۰	۹۱	۱۸۱	۱۲۱	۱۲۵	۲۴۶	کمتر از یکسال
۱۲	۱۰	۲۲	۲۲	۱۹	۴۱	۳۴	۲۹	۶۳	۱-۴
۱۰	۸	۱۸	۱۰	۱۸	۲۸	۲۰	۲۶	۴۶	۵-۹
۵	۶	۱۱	۹	۱۷	۲۶	۱۴	۲۳	۳۷	۱۰-۱۴
۴	۲۲	۲۶	۴۱	۳۲	۷۳	۴۵	۵۴	۹۹	۱۵-۱۹
۳۴	۱۵	۴۹	۱۹	۸۵	۱۰۴	۵۳	۱۰۰	۱۵۳	۲۰-۲۴
۶۷	۲۷	۹۴	۴۶	۶۱	۱۰۷	۱۱۳	۸۸	۲۰۱	۲۵-۲۹
۲۵	۲۵	۵۰	۲۴	۷۷	۱۰۱	۴۹	۱۰۲	۱۵۱	۳۰-۳۴
۱۱	۲۲	۳۳	۱۹	۵۳	۷۲	۳۰	۷۵	۱۰۵	۳۵-۳۹
۸	۱۶	۲۴	۲۷	۴۴	۷۱	۳۵	۶۰	۹۵	۴۰-۴۴
۱۰	۱۵	۲۵	۳۱	۵۱	۸۲	۴۱	۶۶	۱۰۷	۴۵-۴۹
۱۲	۲۱	۳۳	۳۱	۵۹	۹۰	۴۳	۸۰	۱۲۳	۵۰-۵۴
۲۱	۲۵	۴۶	۴۰	۸۰	۱۲۰	۶۱	۱۰۵	۱۶۶	۵۵-۵۹
۳۳	۴۲	۷۵	۵۶	۹۹	۱۵۵	۸۹	۱۴۱	۲۳۰	۶۰-۶۴
۲۹	۴۰	۶۹	۵۸	۷۶	۱۳۴	۸۷	۱۱۶	۲۰۳	۶۵-۶۹
۳۲	۴۶	۷۸	۹۷	۱۰۴	۲۰۱	۱۲۹	۱۵۰	۲۷۹	۷۰-۷۴
۸۰	۹۲	۱۷۲	۱۲۱	۱۶۹	۲۹۰	۲۰۱	۲۶۱	۴۶۲	۷۵-۷۹
۱۱۳	۱۱۰	۲۲۳	۱۸۹	۲۱۲	۴۰۱	۳۰۲	۳۲۲	۶۲۴	۸۰-۸۴
۱۲۶	۱۲۹	۲۵۵	۲۱۴	۲۰۰	۴۱۴	۳۴۰	۳۲۹	۶۶۹	۸۵ سال و بیشتر
۱۳	۴	۱۷	۵۲	۵۷	۱۰۹	۶۵	۶۱	۱۲۶	نامشخص

سائنامه آمارهای جمعیتی سازمان ثبت احوال کشور - سال ۱۳۹۱

ثوت

۱۰-۸ - فوت جاری ثبت شده بر حسب جنس در نقاط شهری و روستایی به تفکیک گروه سنی

خراسان جنوبی

روستایی			شهری			کل			گروه سنی و سال
زن	مرد	جمع	زن	مرد	جمع	زن	مرد	جمع	
۷۲۱	۹۵۳	۱۶۷۴	۷۲۹	۸۵۴	۱۵۸۳	۱۵۱۳	۱۸۹۰	۳۴۰۳	۱۳۸۹
۸۱۴	۱۰۱۹	۱۸۳۳	۶۶۰	۸۷۳	۱۵۳۳	۱۴۸۸	۱۹۲۱	۳۴۰۹	۱۳۹۰
۷۲۰	۸۴۳	۱۵۶۳	۷۵۵	۱۰۱۹	۱۷۷۴	۱۴۷۵	۱۸۶۲	۳۳۳۷	۱۳۹۱
۴۱	۳۱	۷۲	۷۹	۸۵	۱۶۴	۱۲۰	۱۱۶	۲۳۶	کمتر از یکسال
۱۵	۱۰	۲۵	۱۱	۱۸	۲۹	۲۶	۲۸	۵۴	۱-۴
۵	۹	۱۴	۲	۱۳	۱۵	۷	۲۲	۲۹	۵-۹
۸	۷	۱۵	۴	۵	۹	۱۲	۱۲	۲۴	۱۰-۱۴
۷	۱۲	۱۹	۸	۱۳	۲۱	۱۵	۲۵	۴۰	۱۵-۱۹
۶	۱۵	۲۱	۹	۲۷	۳۶	۱۵	۴۲	۵۷	۲۰-۲۴
۸	۱۴	۲۲	۱۱	۳۷	۴۸	۱۹	۵۱	۷۰	۲۵-۲۹
۶	۱۴	۲۰	۲۰	۴۰	۶۰	۲۶	۵۴	۸۰	۳۰-۳۴
۳	۱۲	۱۵	۷	۲۵	۳۲	۱۰	۳۷	۴۷	۳۵-۳۹
۹	۱۲	۲۱	۱۷	۳۲	۴۹	۲۶	۴۴	۷۰	۴۰-۴۴
۱۶	۱۸	۳۴	۱۵	۴۳	۵۸	۳۱	۶۱	۹۲	۴۵-۴۹
۱۹	۱۸	۳۷	۱۷	۵۳	۷۰	۳۶	۷۱	۱۰۷	۵۰-۵۴
۲۳	۳۵	۵۸	۲۸	۴۳	۷۱	۵۱	۷۸	۱۲۹	۵۵-۵۹
۲۸	۳۳	۶۱	۳۰	۴۴	۷۴	۵۸	۷۷	۱۳۵	۶۰-۶۴
۳۸	۴۵	۸۳	۴۶	۵۱	۹۷	۸۴	۹۶	۱۸۰	۶۵-۶۹
۵۸	۷۱	۱۲۹	۵۷	۵۹	۱۱۶	۱۱۵	۱۳۰	۲۴۵	۷۰-۷۴
۱۱۶	۱۴۰	۲۵۶	۱۰۴	۱۳۵	۲۳۹	۲۲۰	۲۷۵	۴۹۵	۷۵-۷۹
۱۱۷	۱۳۱	۲۴۸	۱۰۴	۱۰۴	۲۰۸	۲۲۱	۲۳۵	۴۵۶	۸۰-۸۴
۱۸۳	۲۰۲	۳۸۵	۱۶۷	۱۶۷	۳۳۴	۳۵۰	۳۶۹	۷۱۹	۸۵ سال و بیشتر
۱۴	۱۴	۲۸	۱۹	۲۵	۴۴	۳۳	۳۹	۷۲	نامشخص



سائنامه آمارهای جمعیتی سازمان ثبت احوال کشور - سال ۱۳۹۱

ثوت

۱۱-۸- فوت جاری ثبت شده برحسب جنس در نقاط شهری و روستایی به تفکیک گروه سنی

خراسان رضوی

روستایی			شهری			کل			گروه سنی و سال
زن	مرد	جمع	زن	مرد	جمع	زن	مرد	جمع	
۳۳۸۲	۳۷۴۳	۷۱۲۵	۸۷۸۰	۱۱۶۹۴	۲۰۴۷۴	۱۲۶۷۰	۱۶۹۸۶	۲۹۶۵۶	۱۳۸۹
۳۵۶۱	۴۱۸۵	۷۷۴۶	۸۹۴۳	۱۱۵۲۱	۲۰۴۶۴	۱۲۸۵۷	۱۶۲۲۵	۲۹۰۸۲	۱۳۹۰
۳۳۰۸	۳۹۱۷	۷۲۲۵	۸۸۹۵	۱۱۴۹۷	۲۰۳۹۲	۱۲۲۰۴	۱۵۴۱۷	۲۷۶۲۱	۱۳۹۱
۱۲۵	۱۲۹	۲۵۴	۲۵۲	۳۲۹	۵۸۱	۳۷۷	۴۵۸	۸۳۵	کمتر از یکسال
۵۴	۶۱	۱۱۵	۱۰۰	۱۴۶	۲۴۶	۱۵۴	۲۰۷	۳۶۱	۱-۴
۱۹	۵۰	۶۹	۶۳	۸۷	۱۵۰	۸۲	۱۳۷	۲۱۹	۵-۹
۱۳	۲۴	۳۷	۶۷	۵۴	۱۲۱	۸۰	۷۸	۱۵۸	۱۰-۱۴
۳۲	۶۸	۱۰۰	۷۴	۱۸۶	۲۶۰	۱۰۶	۲۵۴	۳۶۰	۱۵-۱۹
۹۲	۸۸	۱۸۰	۱۲۶	۳۲۱	۴۴۷	۲۱۸	۴۰۹	۶۲۷	۲۰-۲۴
۱۹۰	۸۹	۲۷۹	۱۸۳	۳۳۷	۵۲۰	۳۷۳	۴۲۶	۷۹۹	۲۵-۲۹
۷۲	۸۸	۱۶۰	۱۳۸	۳۴۲	۴۸۰	۲۱۰	۴۳۰	۶۴۰	۳۰-۳۴
۴۸	۷۳	۱۲۱	۱۳۰	۳۳۷	۴۶۷	۱۷۸	۴۱۰	۵۸۸	۳۵-۳۹
۳۷	۶۷	۱۰۴	۱۶۹	۳۱۷	۴۸۶	۲۰۶	۳۸۵	۵۹۱	۴۰-۴۴
۴۹	۸۴	۱۳۳	۲۱۵	۳۹۷	۶۱۲	۲۶۴	۴۸۱	۷۴۵	۴۵-۴۹
۹۸	۱۷۰	۲۶۸	۳۱۲	۵۷۱	۸۸۳	۴۱۰	۷۴۱	۱۱۵۱	۵۰-۵۴
۱۳۸	۱۶۲	۳۰۰	۴۱۰	۶۸۵	۱۰۹۵	۵۴۸	۸۴۷	۱۳۹۵	۵۵-۵۹
۱۷۴	۱۹۱	۳۶۵	۴۵۳	۶۱۲	۱۰۶۵	۶۲۷	۸۰۴	۱۴۳۱	۶۰-۶۴
۲۴۷	۲۶۴	۵۱۱	۶۶۱	۷۸۲	۱۴۴۳	۹۰۸	۱۰۴۶	۱۹۵۴	۶۵-۶۹
۲۹۰	۲۹۲	۵۸۲	۷۵۴	۹۲۶	۱۶۸۰	۱۰۴۴	۱۲۱۹	۲۲۶۳	۷۰-۷۴
۴۸۷	۶۳۶	۱۱۲۳	۱۱۹۶	۱۳۲۰	۲۵۱۶	۱۶۸۳	۱۹۵۶	۳۶۳۹	۷۵-۷۹
۴۷۲	۵۶۶	۱۰۳۸	۱۱۴۱	۱۰۹۸	۲۲۳۹	۱۶۱۴	۱۶۶۴	۳۲۷۸	۸۰-۸۴
۵۶۶	۶۹۸	۱۲۶۴	۱۴۲۳	۱۴۷۹	۲۹۰۲	۱۹۸۹	۲۱۷۷	۴۱۶۶	۸۵ سال و بیشتر
۱۰۵	۱۱۷	۲۲۲	۱۰۲۸	۱۱۷۱	۲۱۹۹	۱۱۳۳	۱۲۸۸	۲۴۲۱	نامشخص

سائنامه آمارهای جمعیتی سازمان ثبت احوال کشور - سال ۱۳۹۱

ثوت

۱۲-۸ - فوت جاری ثبت شده بر حسب جنس در نقاط شهری و روستایی به تفکیک گروه سنی

خراسان شمالی

روستایی			شهری			کل			گروه سنی و سال
زن	مرد	جمع	زن	مرد	جمع	زن	مرد	جمع	
۶۹۷	۱۰۸۷	۱۷۸۴	۸۶۱	۱۱۶۶	۲۰۲۷	۱۶۸۷	۲۴۰۴	۴۰۹۱	۱۳۸۹
۷۶۰	۱۰۲۲	۱۷۸۲	۹۱۹	۱۲۵۶	۲۱۷۵	۱۷۵۱	۲۳۴۴	۴۰۹۵	۱۳۹۰
۸۱۶	۱۰۶۷	۱۸۸۳	۱۱۲۰	۱۵۷۲	۲۶۹۲	۱۹۳۶	۲۶۳۹	۴۵۷۵	۱۳۹۱
۳۸	۵۴	۹۲	۶۹	۹۹	۱۶۸	۱۰۷	۱۵۳	۲۶۰	کمتر از یکسال
۱۷	۱۴	۳۱	۱۲	۲۰	۳۲	۲۹	۳۴	۶۳	۱-۴
۸	۱۳	۲۱	۱۲	۱۴	۲۶	۲۰	۲۷	۴۷	۵-۹
۵	۱۱	۱۶	۶	۱۷	۲۳	۱۱	۲۸	۳۹	۱۰-۱۴
۹	۱۶	۲۵	۱۰	۴۱	۵۱	۱۹	۵۷	۷۶	۱۵-۱۹
۱۳	۳۸	۵۱	۱۷	۵۲	۶۹	۳۰	۹۰	۱۲۰	۲۰-۲۴
۹	۱۶	۲۵	۲۴	۴۹	۷۳	۳۳	۶۵	۹۸	۲۵-۲۹
۱۳	۱۷	۳۰	۱۲	۳۷	۴۹	۲۵	۵۴	۷۹	۳۰-۳۴
۶	۱۹	۲۵	۲۴	۴۰	۶۴	۳۰	۵۹	۸۹	۳۵-۳۹
۱۵	۱۹	۳۴	۲۱	۵۱	۷۲	۳۶	۷۰	۱۰۶	۴۰-۴۴
۱۸	۳۲	۵۰	۲۶	۵۲	۷۸	۴۴	۸۴	۱۲۸	۴۵-۴۹
۳۴	۵۱	۸۵	۴۷	۹۴	۱۴۱	۸۱	۱۴۵	۲۲۶	۵۰-۵۴
۴۸	۶۹	۱۱۷	۵۲	۶۱	۱۱۳	۱۰۰	۱۳۰	۲۳۰	۵۵-۵۹
۵۸	۵۰	۱۰۸	۷۰	۸۹	۱۵۹	۱۲۸	۱۳۹	۲۶۷	۶۰-۶۴
۶۹	۹۲	۱۶۱	۶۹	۷۷	۱۴۶	۱۳۸	۱۶۹	۳۰۷	۶۵-۶۹
۹۷	۹۰	۱۸۷	۹۶	۸۵	۱۸۱	۱۹۳	۱۷۵	۳۶۸	۷۰-۷۴
۱۳۷	۱۷۶	۳۱۳	۱۰۹	۱۶۴	۲۷۳	۲۴۶	۳۴۰	۵۸۶	۷۵-۷۹
۱۰۹	۱۵۵	۲۶۴	۱۱۷	۱۴۱	۲۵۸	۲۲۶	۲۹۶	۵۲۲	۸۰-۸۴
۱۰۱	۱۱۹	۲۲۰	۱۰۱	۹۹	۲۰۰	۲۰۲	۲۱۸	۴۲۰	۸۵ سال و بیشتر
۱۲	۱۶	۲۸	۲۲۶	۲۹۰	۵۱۶	۲۳۸	۳۰۶	۵۴۴	نامشخص

سائنامه آمارهای جمعیتی سازمان ثبت احوال کشور - سال ۱۳۹۱

ثبات

۸-۱۳ - فوت جاری ثبت شده بر حسب جنس در نقاط شهری و روستایی به تفکیک گروه سنی

خوزستان

روستایی			شهری			کل			گروه سنی و سال
زن	مرد	جمع	زن	مرد	جمع	زن	مرد	جمع	
۷۴۶	۱۰۱۱	۱۷۵۷	۶۳۵۷	۸۷۷۳	۱۵۱۳۰	۷۴۲۲	۱۰۱۹۸	۱۷۶۲۰	۱۳۸۹
۱۲۳۴	۱۷۳۰	۲۹۶۴	۶۳۴۲	۸۷۰۶	۱۵۰۴۸	۷۷۵۱	۱۰۶۱۸	۱۸۳۶۹	۱۳۹۰
۱۰۴۳	۱۳۲۵	۲۳۶۸	۶۷۹۱	۹۱۷۴	۱۵۹۶۵	۷۸۳۴	۱۰۵۰۰	۱۸۳۳۴	۱۳۹۱
۴۷	۴۳	۹۰	۲۶۷	۳۲۹	۵۹۶	۳۱۴	۳۷۲	۶۸۶	کمتر از یکسال
۲۱	۲۶	۴۷	۱۱۵	۱۳۲	۲۴۷	۱۳۶	۱۵۸	۲۹۴	۱-۴
۱۱	۱۹	۳۰	۵۲	۸۱	۱۳۳	۶۳	۱۰۰	۱۶۳	۵-۹
۱۰	۱۱	۲۱	۴۳	۸۰	۱۲۳	۵۳	۹۱	۱۴۴	۱۰-۱۴
۹	۳۶	۴۵	۹۱	۲۶۸	۳۵۹	۱۰۰	۳۰۴	۴۰۴	۱۵-۱۹
۲۱	۵۴	۷۵	۱۲۸	۳۶۹	۴۹۷	۱۴۹	۴۲۳	۵۷۲	۲۰-۲۴
۳۳	۴۵	۷۸	۱۳۴	۳۶۱	۴۹۵	۱۶۷	۴۰۶	۵۷۳	۲۵-۲۹
۳۶	۳۹	۷۵	۱۰۵	۳۱۳	۴۱۸	۱۴۱	۳۵۲	۴۹۳	۳۰-۳۴
۲۵	۳۷	۶۲	۱۴۶	۲۷۸	۴۲۴	۱۷۱	۳۱۵	۴۸۶	۳۵-۳۹
۱۱	۳۷	۴۸	۱۳۶	۳۲۰	۴۵۶	۱۴۷	۳۵۷	۵۰۴	۴۰-۴۴
۱۸	۵۱	۶۹	۱۹۶	۳۸۷	۵۸۳	۲۱۴	۴۳۸	۶۵۲	۴۵-۴۹
۳۷	۶۱	۹۸	۳۰۱	۴۹۷	۷۹۸	۳۳۸	۵۵۸	۸۹۶	۵۰-۵۴
۶۹	۶۸	۱۳۷	۳۸۵	۶۱۴	۹۹۹	۴۵۴	۶۸۲	۱۱۳۶	۵۵-۵۹
۶۲	۷۵	۱۳۷	۴۷۴	۵۹۲	۱۰۶۶	۵۳۶	۶۶۷	۱۲۰۳	۶۰-۶۴
۵۷	۸۴	۱۴۱	۵۰۷	۵۴۹	۱۰۵۶	۵۶۴	۶۳۳	۱۱۹۷	۶۵-۶۹
۸۶	۸۸	۱۷۴	۵۹۲	۶۶۰	۱۲۵۲	۶۷۸	۷۴۸	۱۴۲۶	۷۰-۷۴
۱۳۵	۱۵۷	۲۹۲	۸۳۴	۹۵۵	۱۷۸۹	۹۶۹	۱۱۱۲	۲۰۸۱	۷۵-۷۹
۱۳۴	۲۰۷	۳۴۱	۸۷۳	۱۰۲۱	۱۸۹۴	۱۰۰۷	۱۲۲۸	۲۲۳۵	۸۰-۸۴
۱۸۸	۱۶۵	۳۵۳	۱۰۰۵	۹۰۰	۱۹۰۵	۱۱۹۳	۱۰۶۵	۲۲۵۸	۸۵ سال و بیشتر
۳۳	۲۲	۵۵	۴۰۷	۴۶۸	۸۷۵	۴۴۰	۴۹۱	۹۳۱	نامشخص

سائنامه آمارهای جمعیتی سازمان ثبت احوال کشور - سال ۱۳۹۱

ثوت

۸-۱۴- فوت جاری ثبت شده بر حسب جنس در نقاط شهری و روستایی به تفکیک گروه سنی

زنجان

گروه سنی و سال	کل			شهری			روستایی		
	جمع	مرد	زن	جمع	مرد	زن	جمع	مرد	زن
۱۳۸۹	۴۴۵۶	۲۶۰۶	۱۸۵۰	۲۷۰۸	۱۵۵۰	۱۱۵۸	۱۵۹۴	۹۷۵	۶۱۹
۱۳۹۰	۴۷۰۶	۲۷۵۹	۱۹۴۷	۲۸۶۵	۱۶۶۶	۱۱۹۹	۱۷۹۸	۱۰۶۸	۷۳۰
۱۳۹۱	۴۶۳۵	۲۷۳۶	۱۸۹۹	۲۹۵۷	۱۷۶۰	۱۱۹۷	۱۶۷۸	۹۷۶	۷۰۲
کمتر از یکسال	۱۸۸	۱۰۸	۸۰	۱۲۲	۶۷	۵۵	۶۶	۴۱	۲۵
۱-۴	۵۱	۲۶	۲۵	۳۸	۱۸	۲۰	۱۳	۸	۵
۵-۹	۲۹	۱۶	۱۳	۱۶	۸	۸	۱۳	۸	۵
۱۰-۱۴	۴۰	۲۲	۱۸	۲۷	۱۷	۱۰	۱۳	۵	۸
۱۵-۱۹	۷۳	۵۲	۲۱	۳۸	۲۸	۱۰	۳۵	۲۴	۱۱
۲۰-۲۴	۹۹	۷۱	۲۸	۶۳	۴۷	۱۶	۳۶	۲۴	۱۲
۲۵-۲۹	۱۰۸	۸۱	۲۷	۷۲	۵۷	۱۵	۳۶	۲۴	۱۲
۳۰-۳۴	۹۹	۷۴	۲۵	۷۱	۵۴	۱۷	۲۸	۲۰	۸
۳۵-۳۹	۱۳۴	۹۹	۳۵	۱۰۲	۷۸	۲۴	۳۲	۲۱	۱۱
۴۰-۴۴	۹۸	۶۲	۳۶	۷۰	۴۵	۲۵	۲۸	۱۷	۱۱
۴۵-۴۹	۱۱۹	۸۸	۳۱	۸۲	۶۱	۲۱	۳۷	۲۷	۱۰
۵۰-۵۴	۱۷۸	۱۳۰	۴۸	۱۲۸	۹۳	۳۵	۵۰	۳۷	۱۳
۵۵-۵۹	۲۴۴	۱۶۵	۷۹	۱۵۵	۱۱۳	۴۲	۸۹	۵۲	۳۷
۶۰-۶۴	۲۴۶	۱۴۴	۱۰۲	۱۴۹	۸۷	۶۲	۹۷	۵۷	۴۰
۶۵-۶۹	۲۶۴	۱۴۵	۱۱۹	۱۶۶	۹۴	۷۲	۹۸	۵۱	۴۷
۷۰-۷۴	۴۰۰	۲۲۶	۱۷۴	۲۳۷	۱۳۶	۱۰۱	۱۶۳	۹۰	۷۳
۷۵-۷۹	۶۶۱	۳۸۳	۲۷۸	۴۰۴	۲۳۹	۱۶۵	۲۵۷	۱۴۴	۱۱۳
۸۰-۸۴	۶۲۷	۳۲۸	۲۹۹	۴۰۱	۲۰۴	۱۹۷	۲۲۶	۱۲۴	۱۰۲
۸۵ سال و بیشتر	۸۰۲	۴۳۸	۳۶۴	۵۰۴	۲۶۶	۲۳۸	۲۹۸	۱۷۲	۱۲۶
نامشخص	۱۷۵	۷۸	۹۷	۱۱۲	۴۸	۶۴	۶۳	۳۰	۳۳

سائنامه آمارهای جمعیتی سازمان ثبت احوال کشور - سال ۱۳۹۱

ثوت

۸-۱۵- فوت جاری ثبت شده برحسب جنس در نقاط شهری و روستایی به تفکیک گروه سنی

سمنان

گروه سنی و سال	کل			شهری			روستایی		
	جمع	مرد	زن	جمع	مرد	زن	جمع	مرد	زن
۱۳۸۹	۲۸۸۴	۱۶۰۳	۱۲۸۱	۱۹۷۷	۱۱۰۷	۸۷۰	۸۶۷	۴۷۷	۳۹۰
۱۳۹۰	۲۹۹۲	۱۶۵۱	۱۳۴۱	۲۱۰۳	۱۱۴۸	۹۵۵	۸۷۳	۴۹۷	۳۷۶
۱۳۹۱	۳۰۲۶	۱۶۸۴	۱۳۴۲	۲۲۴۶	۱۲۵۹	۹۸۷	۷۸۰	۴۲۵	۳۵۵
کمتر از یکسال	۱۰۵	۶۵	۴۰	۷۹	۴۸	۳۱	۲۶	۱۷	۹
۱-۴	۳۱	۱۴	۱۷	۲۶	۱۳	۱۳	۵	۱	۴
۵-۹	۱۲	۵	۷	۷	۳	۴	۵	۲	۳
۱۰-۱۴	۱۹	۱۱	۸	۱۴	۷	۷	۵	۴	۱
۱۵-۱۹	۳۶	۲۵	۱۱	۲۶	۱۹	۷	۱۰	۶	۴
۲۰-۲۴	۴۲	۳۱	۱۱	۳۷	۲۶	۱۱	۵	۵	۰
۲۵-۲۹	۶۶	۵۸	۸	۵۰	۴۳	۷	۱۶	۱۵	۱
۳۰-۳۴	۷۵	۵۸	۱۷	۶۰	۴۶	۱۴	۱۵	۱۲	۳
۳۵-۳۹	۶۳	۴۰	۲۳	۵۲	۳۲	۲۰	۱۱	۸	۳
۴۰-۴۴	۶۰	۳۴	۲۶	۵۰	۲۹	۲۱	۱۰	۵	۵
۴۵-۴۹	۸۸	۵۶	۳۲	۷۰	۴۵	۲۵	۱۸	۱۱	۷
۵۰-۵۴	۱۳۱	۸۶	۴۵	۹۷	۶۳	۳۴	۳۴	۲۳	۱۱
۵۵-۵۹	۱۵۵	۹۷	۵۸	۱۲۲	۷۸	۴۴	۳۳	۱۹	۱۴
۶۰-۶۴	۱۵۹	۸۷	۷۲	۱۳۳	۷۳	۶۰	۲۶	۱۴	۱۲
۶۵-۶۹	۲۱۵	۱۳۱	۸۴	۱۶۲	۱۰۴	۵۸	۵۳	۲۷	۲۶
۷۰-۷۴	۲۴۱	۱۲۵	۱۱۶	۱۸۱	۹۸	۸۳	۶۰	۲۷	۳۳
۷۵-۷۹	۴۲۲	۲۱۰	۲۱۲	۳۱۳	۱۵۷	۱۵۶	۱۰۹	۵۳	۵۶
۸۰-۸۴	۴۳۸	۲۲۶	۲۱۲	۲۹۷	۱۴۷	۱۵۰	۱۴۱	۷۹	۶۲
۸۵ سال و بیشتر	۶۱۷	۳۰۳	۳۱۴	۴۲۹	۲۱۲	۲۱۷	۱۸۸	۹۱	۹۷
نامشخص	۵۱	۲۲	۲۹	۴۱	۱۶	۲۵	۱۰	۶	۴

سائنامه آمارهای جمعیتی سازمان ثبت احوال کشور - سال ۱۳۹۱

ثبات

۸-۱۶- فوت جاری ثبت شده بر حسب جنس در نقاط شهری و روستایی به تفکیک گروه سنی

سیستان و بلوچستان

گروه سنی و سال	کل			شهری			روستایی		
	جمع	مرد	زن	جمع	مرد	زن	جمع	مرد	زن
۱۳۸۹	۱۲۷۰۲	۶۹۰۶	۵۷۹۶	۶۷۶۲	۳۸۵۴	۲۹۰۸	۴۶۶۲	۲۳۷۱	۲۲۹۱
۱۳۹۰	۱۱۳۷۶	۶۲۱۶	۵۱۶۰	۷۰۲۲	۳۸۳۰	۳۱۹۲	۳۸۵۱	۲۱۲۷	۱۷۲۴
۱۳۹۱	۹۵۵۵	۵۵۴۱	۴۰۱۴	۶۳۵۲	۳۷۲۱	۲۶۳۱	۳۲۰۱	۱۸۱۸	۱۳۸۳
کمتر از یکسال	۵۴۱	۳۰۱	۲۴۰	۳۹۳	۲۱۶	۱۷۷	۱۴۸	۸۵	۶۳
۱-۴	۲۶۹	۱۳۲	۱۳۷	۱۶۴	۸۵	۷۹	۱۰۵	۴۷	۵۸
۵-۹	۲۱۲	۱۰۸	۱۰۴	۱۲۶	۷۰	۵۶	۸۶	۳۸	۴۸
۱۰-۱۴	۱۶۱	۱۰۱	۶۰	۱۰۳	۶۵	۳۸	۵۷	۳۵	۲۲
۱۵-۱۹	۳۴۲	۲۳۵	۱۰۷	۲۳۱	۱۶۰	۷۱	۱۱۱	۷۵	۳۶
۲۰-۲۴	۵۶۴	۳۴۸	۲۱۶	۳۷۴	۲۶۳	۱۱۱	۱۸۹	۸۴	۱۰۵
۲۵-۲۹	۶۶۱	۳۴۲	۳۱۹	۴۱۰	۲۳۷	۱۷۳	۲۵۱	۱۰۵	۱۴۶
۳۰-۳۴	۵۲۰	۲۹۵	۲۲۵	۳۱۱	۱۹۲	۱۱۹	۲۰۹	۱۰۳	۱۰۶
۳۵-۳۹	۳۴۷	۲۱۹	۱۲۸	۲۵۳	۱۶۵	۸۸	۹۴	۵۴	۴۰
۴۰-۴۴	۲۸۷	۱۹۹	۸۸	۱۹۹	۱۳۹	۶۰	۸۸	۶۰	۲۸
۴۵-۴۹	۲۸۳	۱۸۶	۹۷	۲۰۶	۱۳۳	۷۳	۷۷	۵۳	۲۴
۵۰-۵۴	۳۰۳	۱۷۷	۱۲۶	۱۹۵	۱۱۱	۸۴	۱۰۸	۶۶	۴۲
۵۵-۵۹	۳۶۱	۲۱۳	۱۴۸	۲۴۵	۱۴۹	۹۶	۱۱۶	۶۴	۵۲
۶۰-۶۴	۴۴۹	۲۵۸	۱۹۱	۲۹۳	۱۷۲	۱۲۱	۱۵۶	۸۶	۷۰
۶۵-۶۹	۴۷۷	۲۷۹	۱۹۸	۳۲۴	۱۸۴	۱۴۰	۱۵۳	۹۵	۵۸
۷۰-۷۴	۴۱۳	۲۳۹	۱۷۴	۲۶۶	۱۴۹	۱۱۷	۱۴۷	۹۰	۵۷
۷۵-۷۹	۷۶۳	۴۴۹	۳۱۴	۴۸۶	۲۸۱	۲۰۵	۲۷۷	۱۶۸	۱۰۹
۸۰-۸۴	۶۵۶	۴۰۹	۲۴۷	۳۸۹	۲۳۳	۱۵۶	۲۶۷	۱۷۶	۹۱
۸۵ سال و بیشتر	۸۵۱	۵۰۴	۳۴۷	۴۵۸	۲۴۴	۲۱۴	۳۹۳	۲۶۰	۱۳۳
نامشخص	۱۰۹۵	۵۴۷	۵۴۸	۹۲۶	۴۷۳	۴۵۳	۱۶۹	۷۴	۹۵

سائنامه آمارهای جمعیتی سازمان ثبت احوال کشور - سال ۱۳۹۱

ثروت

۸-۱۷- فوت جاری ثبت شده برحسب جنس در نقاط شهری و روستایی به تفکیک گروه سنی

فارس

روستایی			شهری			کل			گروه سنی و سال
زن	مرد	جمع	زن	مرد	جمع	زن	مرد	جمع	
۲۰۲۹	۲۲۹۹	۴۳۲۸	۶۶۵۳	۸۹۶۱	۱۵۶۱۴	۱۰۰۸۸	۱۲۷۵۶	۲۲۸۴۴	۱۳۸۹
۱۹۲۹	۲۳۵۴	۴۲۸۳	۷۵۱۷	۹۶۰۴	۱۷۱۲۱	۱۰۱۶۸	۱۲۶۳۲	۲۲۸۰۰	۱۳۹۰
۱۷۹۴	۲۲۹۹	۴۰۹۳	۷۶۹۵	۹۹۵۷	۱۷۶۵۲	۹۴۹۱	۱۲۲۵۹	۲۱۷۵۰	۱۳۹۱
۶۶	۷۷	۱۴۳	۱۷۱	۲۰۱	۳۷۲	۲۳۷	۲۷۹	۵۱۶	کمتر از یکسال
۳۶	۳۴	۷۰	۸۳	۷۷	۱۶۰	۱۱۹	۱۱۱	۲۳۰	۱-۴
۱۴	۱۶	۳۰	۵۰	۶۵	۱۱۵	۶۴	۸۱	۱۴۵	۵-۹
۱۳	۱۹	۳۲	۴۱	۵۳	۹۴	۵۴	۷۲	۱۲۶	۱۰-۱۴
۲۷	۵۲	۷۹	۶۹	۱۷۴	۲۴۳	۹۶	۲۲۶	۳۲۲	۱۵-۱۹
۵۲	۹۷	۱۴۹	۱۳۰	۳۲۹	۴۵۹	۱۸۲	۴۲۶	۶۰۸	۲۰-۲۴
۷۵	۸۶	۱۶۱	۱۶۹	۴۰۸	۵۷۷	۲۴۴	۴۹۴	۷۳۸	۲۵-۲۹
۴۱	۶۷	۱۰۸	۱۴۹	۳۱۲	۴۶۱	۱۹۰	۳۷۹	۵۶۹	۳۰-۳۴
۲۵	۶۲	۸۷	۱۱۲	۳۰۷	۴۱۹	۱۳۷	۳۶۹	۵۰۶	۳۵-۳۹
۴۶	۵۸	۱۰۴	۱۴۵	۳۱۱	۴۵۶	۱۹۱	۳۶۹	۵۶۰	۴۰-۴۴
۳۷	۶۰	۹۷	۱۶۳	۳۰۴	۴۶۷	۲۰۰	۳۶۴	۵۶۴	۴۵-۴۹
۵۹	۸۷	۱۴۶	۲۱۷	۴۹۲	۷۰۹	۲۷۷	۵۸۰	۸۵۷	۵۰-۵۴
۵۹	۱۱۵	۱۷۴	۳۱۳	۵۴۱	۸۵۴	۳۷۲	۶۵۶	۱۰۲۸	۵۵-۵۹
۸۱	۹۴	۱۷۵	۳۷۹	۵۴۹	۹۲۸	۴۶۱	۶۴۳	۱۱۰۴	۶۰-۶۴
۸۸	۱۰۴	۱۹۲	۳۸۹	۵۰۷	۸۹۶	۴۷۷	۶۱۱	۱۰۸۸	۶۵-۶۹
۱۲۹	۱۴۵	۲۷۴	۵۵۴	۶۵۱	۱۲۰۵	۶۸۳	۷۹۶	۱۴۷۹	۷۰-۷۴
۱۹۴	۲۴۸	۴۴۲	۸۱۴	۱۰۳۶	۱۸۵۰	۱۰۰۸	۱۲۸۴	۲۲۹۲	۷۵-۷۹
۲۸۷	۳۷۱	۶۵۸	۹۹۷	۱۱۸۸	۲۱۸۵	۱۲۸۴	۱۵۶۰	۲۸۴۴	۸۰-۸۴
۳۴۰	۳۹۵	۷۳۵	۱۳۹۶	۱۳۱۰	۲۷۰۶	۱۷۳۶	۱۷۰۵	۳۴۴۱	۸۵ سال و بیشتر
۱۲۵	۱۱۲	۲۳۷	۱۳۵۴	۱۱۴۲	۲۴۹۶	۱۴۷۹	۱۲۵۴	۲۷۳۳	نامشخص

سائنامه آمارهای جمعیتی سازمان ثبت احوال کشور - سال ۱۳۹۱

ثوت

۸-۱۸- فوت جاری ثبت شده برحسب جنس در نقاط شهری و روستایی به تفکیک گروه سنی

قزوین

گروه سنی و سال	کل			شهری			روستایی		
	جمع	مرد	زن	جمع	مرد	زن	جمع	مرد	زن
۱۳۸۹	۴۹۶۸	۲۹۲۱	۲۰۴۷	۳۲۷۰	۱۹۵۱	۱۳۱۹	۱۴۶۶	۸۶۳	۶۰۳
۱۳۹۰	۵۱۲۳	۲۹۱۶	۲۲۰۷	۳۶۵۶	۲۰۹۷	۱۵۵۹	۱۴۱۷	۷۹۴	۶۲۳
۱۳۹۱	۴۹۱۰	۲۸۶۰	۲۰۵۰	۳۸۵۱	۲۲۵۷	۱۵۹۴	۱۰۵۹	۶۰۳	۴۵۶
کمتر از یکسال	۱۸۵	۱۰۵	۸۰	۱۶۱	۹۰	۷۱	۲۴	۱۵	۹
۱-۴	۵۲	۲۷	۲۵	۴۵	۲۵	۲۰	۷	۲	۵
۵-۹	۳۸	۲۲	۱۶	۳۵	۲۱	۱۴	۳	۱	۲
۱۰-۱۴	۲۵	۱۵	۱۰	۲۲	۱۴	۸	۳	۱	۲
۱۵-۱۹	۵۰	۴۱	۹	۴۵	۳۷	۸	۵	۴	۱
۲۰-۲۴	۹۴	۶۷	۲۷	۷۴	۵۴	۲۰	۲۰	۱۳	۷
۲۵-۲۹	۱۳۳	۸۸	۴۵	۱۰۳	۷۶	۲۷	۳۰	۱۲	۱۸
۳۰-۳۴	۱۳۰	۹۹	۳۱	۱۱۱	۸۸	۲۳	۱۹	۱۱	۸
۳۵-۳۹	۱۱۲	۷۶	۳۶	۸۹	۶۴	۲۵	۲۳	۱۲	۱۱
۴۰-۴۴	۱۴۲	۱۰۱	۴۱	۱۳۱	۹۵	۳۶	۱۱	۶	۵
۴۵-۴۹	۱۳۹	۹۵	۴۴	۱۰۹	۷۶	۳۳	۳۰	۱۹	۱۱
۵۰-۵۴	۲۰۶	۱۲۸	۷۸	۱۶۹	۱۰۷	۶۲	۳۷	۲۱	۱۶
۵۵-۵۹	۲۴۲	۱۶۸	۷۴	۲۰۷	۱۴۴	۶۳	۳۵	۲۴	۱۱
۶۰-۶۴	۲۶۶	۱۶۱	۱۰۵	۲۱۵	۱۳۶	۷۹	۵۱	۲۵	۲۶
۶۵-۶۹	۳۴۰	۲۱۵	۱۲۵	۲۶۶	۱۶۸	۹۸	۷۴	۴۷	۲۷
۷۰-۷۴	۳۹۹	۲۱۵	۱۸۴	۳۱۷	۱۶۸	۱۴۹	۸۲	۴۷	۳۵
۷۵-۷۹	۷۱۰	۴۰۱	۳۰۹	۵۲۰	۲۹۱	۲۲۹	۱۹۰	۱۱۰	۸۰
۸۰-۸۴	۶۵۵	۳۲۲	۳۳۳	۴۷۵	۲۲۱	۲۵۴	۱۸۰	۱۰۱	۷۹
۸۵ سال و بیشتر	۸۱۹	۴۲۳	۳۹۶	۵۹۶	۲۹۹	۲۹۷	۲۲۳	۱۲۴	۹۹
نامشخص	۱۷۳	۹۱	۸۲	۱۶۱	۸۳	۷۸	۱۲	۸	۴



سائنامه آمارهای جمعیتی سازمان ثبت احوال کشور - سال ۱۳۹۱

ثبات

۸-۱۹- فوت جاری ثبت شده برحسب جنس در نقاط شهری و روستایی به تفکیک گروه سنی

قم

گروه سنی و سال	کل			شهری			روستایی		
	جمع	مرد	زن	جمع	مرد	زن	جمع	مرد	زن
۱۳۸۹	۴۸۲۰	۲۸۰۴	۲۰۱۶	۴۵۳۱	۲۶۳۶	۱۸۹۵	۵۷	۳۰	۲۷
۱۳۹۰	۴۸۶۴	۲۷۴۵	۲۱۱۹	۴۷۰۰	۲۶۴۷	۲۰۵۳	۷۸	۵۴	۲۴
۱۳۹۱	۴۸۸۶	۲۷۹۴	۲۰۹۲	۴۶۷۲	۲۶۷۶	۱۹۹۶	۲۱۴	۱۱۸	۹۶
کمتر از یکسال	۱۰۴	۶۳	۴۱	۱۰۳	۶۲	۴۱	۱	۱	۰
۱-۴	۵۰	۳۰	۲۰	۵۰	۳۰	۲۰	۰	۰	۰
۵-۹	۲۹	۱۵	۱۴	۲۹	۱۵	۱۴	۰	۰	۰
۱۰-۱۴	۲۷	۱۹	۸	۲۶	۱۸	۸	۱	۱	۰
۱۵-۱۹	۷۱	۵۳	۱۸	۶۹	۵۱	۱۸	۲	۲	۰
۲۰-۲۴	۹۴	۷۶	۱۸	۹۲	۷۶	۱۶	۲	۰	۲
۲۵-۲۹	۱۲۹	۱۰۱	۲۸	۱۲۶	۹۹	۲۷	۳	۲	۱
۳۰-۳۴	۱۳۳	۹۲	۴۱	۱۳۰	۹۱	۳۹	۳	۱	۲
۳۵-۳۹	۱۰۶	۷۷	۲۹	۱۰۲	۷۴	۲۸	۴	۳	۱
۴۰-۴۴	۱۵۶	۱۱۴	۴۲	۱۵۰	۱۱۱	۳۹	۶	۳	۳
۴۵-۴۹	۱۶۲	۱۰۹	۵۳	۱۵۷	۱۰۸	۴۹	۵	۱	۴
۵۰-۵۴	۲۰۴	۱۳۱	۷۳	۱۹۳	۱۲۵	۶۸	۱۱	۶	۵
۵۵-۵۹	۲۶۷	۱۸۷	۸۰	۲۶۱	۱۸۴	۷۷	۶	۳	۳
۶۰-۶۴	۲۹۳	۱۸۶	۱۰۷	۲۸۶	۱۸۱	۱۰۵	۷	۵	۲
۶۵-۶۹	۳۳۶	۱۶۹	۱۶۷	۳۲۵	۱۶۳	۱۶۲	۱۱	۶	۵
۷۰-۷۴	۴۲۳	۲۳۰	۱۹۳	۴۰۵	۲۲۰	۱۸۵	۱۸	۱۰	۸
۷۵-۷۹	۶۳۲	۳۳۶	۲۹۶	۶۰۵	۳۱۸	۲۸۷	۲۷	۱۸	۹
۸۰-۸۴	۶۴۷	۳۰۶	۳۴۱	۶۰۰	۲۸۲	۳۱۸	۴۷	۲۴	۲۳
۸۵ سال و بیشتر	۸۵۶	۴۰۵	۴۵۱	۷۹۷	۳۷۴	۴۲۳	۵۹	۳۱	۲۸
نامشخص	۱۶۷	۹۵	۷۲	۱۶۶	۹۴	۷۲	۱	۱	۰

سائنامه آمارهای جمعیتی سازمان ثبت احوال کشور - سال ۱۳۹۱

ثوت

۸-۲۰- فوت جاری ثبت شده برحسب جنس در نقاط شهری و روستایی به تفکیک گروه سنی

کردستان

روستایی			شهری			کل			گروه سنی و سال
زن	مرد	جمع	زن	مرد	جمع	زن	مرد	جمع	
۱۱۶۷	۱۵۲۸	۲۶۹۵	۱۹۸۸	۲۵۷۵	۴۵۶۳	۳۲۶۵	۴۲۴۲	۷۵۰۷	۱۳۸۹
۱۱۶۹	۱۵۲۹	۲۶۹۸	۱۸۲۱	۲۴۳۹	۴۲۶۰	۳۰۴۷	۴۰۱۸	۷۰۶۵	۱۳۹۰
۱۰۷۹	۱۴۴۳	۲۵۲۲	۱۹۰۰	۲۵۷۵	۴۴۷۵	۲۹۷۹	۴۰۱۸	۶۹۹۷	۱۳۹۱
۴۳	۳۸	۸۱	۸۸	۱۱۰	۱۹۸	۱۳۱	۱۴۸	۲۷۹	کمتر از یکسال
۱۴	۱۴	۲۸	۲۷	۲۳	۵۰	۴۱	۳۷	۷۸	۱-۴
۱۰	۷	۱۷	۹	۱۲	۲۱	۱۹	۱۹	۳۸	۵-۹
۸	۶	۱۴	۹	۱۵	۲۴	۱۷	۲۱	۳۸	۱۰-۱۴
۲۰	۱۹	۳۹	۲۴	۵۳	۷۷	۴۴	۷۲	۱۱۶	۱۵-۱۹
۳۶	۳۵	۷۱	۳۷	۹۵	۱۳۲	۷۳	۱۳۰	۲۰۳	۲۰-۲۴
۵۹	۴۵	۱۰۴	۸۷	۱۰۱	۱۸۸	۱۴۶	۱۴۶	۲۹۲	۲۵-۲۹
۴۰	۲۸	۶۸	۵۶	۱۰۲	۱۵۸	۹۶	۱۳۰	۲۲۶	۳۰-۳۴
۱۷	۲۴	۴۱	۲۶	۷۸	۱۰۴	۴۳	۱۰۲	۱۴۵	۳۵-۳۹
۲۲	۲۸	۵۰	۳۱	۸۶	۱۱۷	۵۳	۱۱۴	۱۶۷	۴۰-۴۴
۱۱	۳۵	۴۶	۴۷	۷۶	۱۲۳	۵۸	۱۱۱	۱۶۹	۴۵-۴۹
۲۵	۵۶	۸۱	۶۶	۱۱۳	۱۷۹	۹۱	۱۶۹	۲۶۰	۵۰-۵۴
۵۲	۶۶	۱۱۸	۷۱	۱۷۷	۲۴۸	۱۲۳	۲۴۳	۳۶۶	۵۵-۵۹
۵۸	۸۰	۱۳۸	۹۳	۱۶۹	۲۶۲	۱۵۱	۲۴۹	۴۰۰	۶۰-۶۴
۷۸	۱۰۸	۱۸۶	۱۰۴	۱۴۹	۲۵۳	۱۸۲	۲۵۷	۴۳۹	۶۵-۶۹
۱۰۸	۱۶۱	۲۶۹	۱۶۸	۱۹۶	۳۶۴	۲۷۶	۳۵۷	۶۳۳	۷۰-۷۴
۱۴۲	۲۲۵	۳۶۷	۲۷۰	۲۸۴	۵۵۴	۴۱۲	۵۰۹	۹۲۱	۷۵-۷۹
۱۵۳	۱۸۶	۳۳۹	۲۸۰	۲۶۵	۵۴۵	۴۳۳	۴۵۱	۸۸۴	۸۰-۸۴
۱۷۰	۲۷۲	۴۴۲	۳۱۴	۳۷۳	۶۸۷	۴۸۴	۶۴۵	۱۱۲۹	۸۵ سال و بیشتر
۱۳	۱۰	۲۳	۹۳	۹۸	۱۹۱	۱۰۶	۱۰۸	۲۱۴	نامشخص

سائنامه آمارهای جمعیتی سازمان ثبت احوال کشور - سال ۱۳۹۱

ثوت

۸-۲۱- فوت جاری ثبت شده برحسب جنس در نقاط شهری و روستایی به تفکیک گروه سنی

کرمان

روستایی			شهری			کل			گروه سنی و سال
زن	مرد	جمع	زن	مرد	جمع	زن	مرد	جمع	
۹۰۲	۱۷۱۰	۲۶۱۲	۲۶۷۵	۳۸۷۴	۶۵۴۹	۳۵۸۹	۵۵۹۸	۹۱۸۷	۱۳۸۹
۹۸۵	۱۶۴۷	۲۶۳۲	۲۵۹۲	۳۸۸۱	۶۴۷۳	۳۵۸۳	۵۵۴۱	۹۱۲۴	۱۳۹۰
۸۳۰	۱۴۹۴	۲۳۲۴	۲۷۲۲	۴۱۴۶	۶۸۶۸	۳۵۵۲	۵۶۴۰	۹۱۹۲	۱۳۹۱
۱۱	۱۳	۲۴	۵۱	۵۴	۱۰۵	۶۲	۶۷	۱۲۹	کمتر از یکسال
۱۵	۱۷	۳۲	۳۴	۴۷	۸۱	۴۹	۶۴	۱۱۳	۱-۴
۱۴	۱۸	۳۲	۲۳	۲۷	۵۰	۳۷	۴۵	۸۲	۵-۹
۱۲	۲۰	۳۲	۲۲	۲۸	۵۰	۳۴	۴۸	۸۲	۱۰-۱۴
۱۱	۴۱	۵۲	۲۷	۱۱۲	۱۳۹	۳۸	۱۵۳	۱۹۱	۱۵-۱۹
۳۳	۶۵	۹۸	۴۹	۲۰۱	۲۵۰	۸۲	۲۶۶	۳۴۸	۲۰-۲۴
۴۰	۶۸	۱۰۸	۶۱	۱۹۰	۲۵۱	۱۰۱	۲۵۸	۳۵۹	۲۵-۲۹
۲۸	۵۷	۸۵	۷۰	۱۸۹	۲۵۹	۹۸	۲۴۶	۳۴۴	۳۰-۳۴
۲۳	۴۸	۷۱	۴۱	۱۷۶	۲۱۷	۶۴	۲۲۴	۲۸۸	۳۵-۳۹
۲۰	۴۷	۶۷	۵۲	۱۵۶	۲۰۸	۷۲	۲۰۳	۲۷۵	۴۰-۴۴
۲۵	۴۷	۷۲	۶۸	۱۸۸	۲۵۶	۹۳	۲۳۵	۳۲۸	۴۵-۴۹
۱۸	۸۲	۱۰۰	۹۴	۲۳۱	۳۲۵	۱۱۲	۳۱۳	۴۲۵	۵۰-۵۴
۲۴	۷۸	۱۰۲	۱۲۸	۳۰۹	۴۳۷	۱۵۲	۳۸۷	۵۳۹	۵۵-۵۹
۴۴	۸۱	۱۲۵	۱۶۷	۲۵۷	۴۲۴	۲۱۱	۳۳۸	۵۴۹	۶۰-۶۴
۴۶	۷۳	۱۱۹	۱۴۰	۲۳۳	۳۷۳	۱۸۶	۳۰۶	۴۹۲	۶۵-۶۹
۶۸	۹۴	۱۶۲	۲۵۳	۲۹۵	۵۴۸	۳۲۱	۳۸۹	۷۱۰	۷۰-۷۴
۱۱۰	۱۸۱	۲۹۱	۳۶۹	۴۲۷	۷۹۶	۴۷۹	۶۰۸	۱۰۸۷	۷۵-۷۹
۹۸	۱۸۶	۲۸۴	۴۳۴	۴۳۳	۸۶۷	۵۳۲	۶۱۹	۱۱۵۱	۸۰-۸۴
۱۸۶	۲۷۵	۴۶۱	۵۹۲	۵۶۲	۱۱۵۴	۷۷۸	۸۳۷	۱۶۱۵	۸۵ سال و بیشتر
۴	۳	۷	۴۷	۳۱	۷۸	۵۱	۳۴	۸۵	نامشخص

سائنامه آمارهای جمعیتی سازمان ثبت احوال کشور - سال ۱۳۹۱

ثوت

۸-۲۲- فوت جاری ثبت شده بر حسب جنس در نقاط شهری و روستایی به تفکیک گروه سنی

کرمانشاه

روستایی			شهری			کل			گروه سنی و سال
زن	مرد	جمع	زن	مرد	جمع	زن	مرد	جمع	
۱۰۲۶	۱۵۱۹	۲۵۴۵	۲۹۵۷	۴۴۳۹	۷۳۹۶	۴۲۶۴	۶۲۸۱	۱۰۵۴۵	۱۳۸۹
۱۲۲۴	۱۷۲۹	۲۹۵۳	۳۰۰۱	۴۳۹۸	۷۳۹۹	۴۳۴۵	۶۲۶۹	۱۰۶۱۴	۱۳۹۰
۱۲۳۹	۱۶۸۸	۲۹۲۷	۳۰۶۶	۴۵۴۶	۷۶۱۲	۴۳۰۵	۶۲۳۴	۱۰۵۳۹	۱۳۹۱
۳۱	۳۹	۷۰	۱۳۹	۱۷۸	۳۱۷	۱۷۰	۲۱۷	۳۸۷	کمتر از یکسال
۱۱	۱۹	۳۰	۲۹	۴۱	۷۰	۴۰	۶۰	۱۰۰	۱-۴
۹	۲۱	۳۰	۲۶	۲۷	۵۳	۳۵	۴۸	۸۳	۵-۹
۱۴	۱۳	۲۷	۱۹	۱۷	۳۶	۳۳	۳۰	۶۳	۱۰-۱۴
۱۷	۳۱	۴۸	۳۴	۹۰	۱۲۴	۵۱	۱۲۱	۱۷۲	۱۵-۱۹
۴۲	۶۲	۱۰۴	۷۷	۱۸۰	۲۵۷	۱۱۹	۲۴۲	۳۶۱	۲۰-۲۴
۴۳	۷۰	۱۱۳	۹۹	۲۱۲	۳۱۱	۱۴۲	۲۸۲	۴۲۴	۲۵-۲۹
۴۷	۵۸	۱۰۵	۸۵	۱۹۸	۲۸۳	۱۳۲	۲۵۶	۳۸۸	۳۰-۳۴
۲۴	۵۱	۷۵	۵۲	۱۷۵	۲۲۷	۷۶	۲۲۶	۳۰۲	۳۵-۳۹
۲۷	۵۰	۷۷	۵۹	۱۶۷	۲۲۶	۸۶	۲۱۷	۳۰۳	۴۰-۴۴
۲۳	۴۷	۷۰	۹۲	۱۸۳	۲۷۵	۱۱۵	۲۳۰	۳۴۵	۴۵-۴۹
۳۸	۶۳	۱۰۱	۱۰۹	۲۰۶	۳۱۵	۱۴۷	۲۶۹	۴۱۶	۵۰-۵۴
۵۱	۸۵	۱۳۶	۱۳۳	۲۶۰	۳۹۳	۱۸۴	۳۴۵	۵۲۹	۵۵-۵۹
۸۳	۹۳	۱۷۶	۱۶۴	۲۴۶	۴۱۰	۲۴۷	۳۳۹	۵۸۶	۶۰-۶۴
۹۳	۶۸	۱۶۱	۲۰۶	۲۵۹	۴۶۵	۲۹۹	۳۲۷	۶۲۶	۶۵-۶۹
۱۰۴	۱۱۸	۲۲۲	۲۴۶	۳۵۴	۶۰۰	۳۵۰	۴۷۲	۸۲۲	۷۰-۷۴
۱۸۴	۲۵۲	۴۳۶	۳۸۹	۴۴۱	۸۳۰	۵۷۳	۶۹۳	۱۲۶۶	۷۵-۷۹
۲۰۷	۲۵۴	۴۶۱	۴۴۰	۵۰۵	۹۴۵	۶۴۷	۷۵۹	۱۴۰۶	۸۰-۸۴
۱۷۵	۲۷۶	۴۵۱	۴۳۷	۵۳۵	۹۷۲	۶۱۲	۸۱۱	۱۴۲۳	۸۵ سال و بیشتر
۱۶	۱۸	۳۴	۲۳۱	۲۷۲	۵۰۳	۲۴۷	۲۹۰	۵۳۷	نامشخص

سائنامه آمارهای جمعیتی سازمان ثبت احوال کشور - سال ۱۳۹۱

ثوت

۸-۲۳- فوت جاری ثبت شده بر حسب جنس در نقاط شهری و روستایی به تفکیک گروه سنی

کهکیلویه و بویراحمد

گروه سنی و سال	کل			شهری			روستایی		
	جمع	مرد	زن	جمع	مرد	زن	جمع	مرد	زن
۱۳۸۹	۳۵۹۰	۱۷۸۴	۱۸۰۶	۱۳۲۲	۷۸۵	۵۳۷	۱۷۷۴	۷۴۴	۱۰۳۰
۱۳۹۰	۳۱۵۸	۱۶۵۶	۱۵۰۲	۱۴۹۹	۸۰۲	۶۹۷	۱۴۶۳	۷۵۹	۷۰۴
۱۳۹۱	۲۸۲۳	۱۶۳۹	۱۱۸۴	۱۶۰۶	۹۴۲	۶۶۴	۱۲۱۶	۶۹۶	۵۲۰
کمتر از یکسال	۱۲۱	۶۲	۵۹	۷۸	۳۹	۳۹	۴۲	۲۲	۲۰
۱-۴	۵۰	۲۶	۲۴	۲۷	۱۶	۱۱	۲۳	۱۰	۱۳
۵-۹	۳۴	۲۱	۱۳	۲۴	۱۴	۱۰	۱۰	۷	۳
۱۰-۱۴	۱۹	۹	۱۰	۵	۴	۱	۱۴	۵	۹
۱۵-۱۹	۷۳	۴۴	۲۹	۴۳	۳۰	۱۳	۳۰	۱۴	۱۶
۲۰-۲۴	۱۵۱	۱۰۹	۴۲	۷۷	۵۵	۲۲	۷۴	۵۴	۲۰
۲۵-۲۹	۱۱۳	۷۵	۳۸	۶۴	۴۱	۲۳	۴۹	۳۴	۱۵
۳۰-۳۴	۱۰۲	۶۲	۴۰	۵۸	۳۹	۱۹	۴۴	۲۳	۲۱
۳۵-۳۹	۸۷	۵۵	۳۲	۵۰	۳۴	۱۶	۳۷	۲۱	۱۶
۴۰-۴۴	۸۰	۵۸	۲۲	۵۹	۴۴	۱۵	۲۱	۱۴	۷
۴۵-۴۹	۷۸	۵۰	۲۸	۵۱	۳۳	۱۸	۲۷	۱۷	۱۰
۵۰-۵۴	۱۰۸	۷۷	۳۱	۶۸	۵۳	۱۵	۴۰	۲۴	۱۶
۵۵-۵۹	۱۵۲	۱۰۰	۵۲	۸۴	۶۲	۲۲	۶۸	۳۸	۳۰
۶۰-۶۴	۹۷	۴۷	۵۰	۵۳	۲۶	۲۷	۴۴	۲۱	۲۳
۶۵-۶۹	۱۲۰	۷۱	۴۹	۵۴	۳۱	۲۳	۶۶	۴۰	۲۶
۷۰-۷۴	۱۷۹	۱۰۹	۷۰	۹۱	۵۱	۴۰	۸۸	۵۸	۳۰
۷۵-۷۹	۳۰۵	۱۶۸	۱۳۷	۱۶۳	۸۵	۷۸	۱۴۲	۸۳	۵۹
۸۰-۸۴	۳۷۴	۲۳۳	۱۴۱	۱۸۶	۱۱۱	۷۵	۱۸۸	۱۲۲	۶۶
۸۵ سال و بیشتر	۳۱۹	۱۳۴	۱۸۵	۱۶۷	۷۳	۹۴	۱۵۲	۶۱	۹۱
نامشخص	۲۶۱	۱۲۹	۱۳۲	۲۰۴	۱۰۱	۱۰۳	۵۷	۲۸	۲۹

سائنامه آمارهای جمعیتی سازمان ثبت احوال کشور - سال ۱۳۹۱

ثوت

۸- ۲۴- فوت جاری ثبت شده برحسب جنس در نقاط شهری و روستایی به تفکیک گروه سنی

گلستان

روستایی			شهری			کل			گروه سنی و سال
زن	مرد	جمع	زن	مرد	جمع	زن	مرد	جمع	
۱۶۳۰	۲۱۶۹	۳۷۹۹	۱۶۳۸	۲۲۰۵	۳۸۴۳	۳۲۶۶	۴۴۹۹	۷۸۶۵	۱۳۸۹
۱۵۷۷	۱۹۹۶	۳۵۷۳	۱۷۹۶	۲۳۵۹	۴۱۵۵	۳۴۰۲	۴۴۱۲	۷۸۱۴	۱۳۹۰
۱۴۴۳	۱۸۳۳	۳۲۷۶	۱۹۰۷	۲۵۷۴	۴۴۸۱	۳۳۵۰	۴۴۰۷	۷۷۵۷	۱۳۹۱
۵۸	۷۷	۱۳۵	۵۰	۶۱	۱۱۱	۱۰۸	۱۳۸	۲۴۶	کمتر از یکسال
۲۶	۲۸	۵۴	۲۹	۴۵	۷۴	۵۵	۷۳	۱۲۸	۱-۴
۱۶	۱۴	۳۰	۱۷	۲۵	۴۲	۳۳	۳۹	۷۲	۵-۹
۱۱	۱۱	۲۲	۱۳	۱۵	۲۸	۲۴	۲۶	۵۰	۱۰-۱۴
۳۱	۵۸	۸۹	۲۳	۵۴	۷۷	۵۴	۱۱۲	۱۶۶	۱۵-۱۹
۲۳	۶۸	۹۱	۳۰	۹۴	۱۲۴	۵۳	۱۶۲	۲۱۵	۲۰-۲۴
۲۵	۵۴	۷۹	۴۴	۸۸	۱۳۲	۶۹	۱۴۲	۲۱۱	۲۵-۲۹
۲۵	۴۰	۶۵	۴۱	۸۹	۱۳۰	۶۶	۱۲۹	۱۹۵	۳۰-۳۴
۳۳	۶۰	۹۳	۴۷	۷۹	۱۲۶	۸۰	۱۳۹	۲۱۹	۳۵-۳۹
۳۰	۵۵	۸۵	۵۲	۹۷	۱۴۹	۸۲	۱۵۲	۲۳۴	۴۰-۴۴
۴۲	۸۱	۱۲۳	۵۱	۱۱۷	۱۶۸	۹۳	۱۹۸	۲۹۱	۴۵-۴۹
۶۰	۸۵	۱۴۵	۹۹	۱۴۸	۲۴۷	۱۵۹	۲۳۳	۳۹۲	۵۰-۵۴
۸۷	۱۲۶	۲۱۳	۱۲۷	۲۰۶	۳۳۳	۲۱۴	۳۳۲	۵۴۶	۵۵-۵۹
۱۲۸	۱۲۷	۲۵۵	۱۳۶	۱۷۴	۳۱۰	۲۶۴	۳۰۱	۵۶۵	۶۰-۶۴
۱۳۴	۱۱۶	۲۵۰	۱۶۳	۲۰۷	۳۷۰	۲۹۷	۳۲۳	۶۲۰	۶۵-۶۹
۱۱۷	۱۴۵	۲۶۲	۱۷۴	۲۱۱	۳۸۵	۲۹۱	۳۵۶	۶۴۷	۷۰-۷۴
۱۸۹	۲۲۱	۴۱۰	۲۲۴	۲۸۹	۵۱۳	۴۱۳	۵۱۰	۹۲۳	۷۵-۷۹
۱۷۰	۲۳۲	۴۰۲	۲۶۲	۲۵۸	۵۲۰	۴۳۲	۴۹۰	۹۲۲	۸۰-۸۴
۱۷۶	۱۷۳	۳۴۹	۲۵۱	۲۴۳	۴۹۴	۴۲۷	۴۱۶	۸۴۳	۸۵ سال و بیشتر
۶۲	۶۲	۱۲۴	۷۴	۷۴	۱۴۸	۱۳۶	۱۳۶	۲۷۲	نامشخص

۸-۲۵- فوت جاری ثبت شده برحسب جنس در نقاط شهری و روستایی به تفکیک گروه سنی

کیلان

روستایی			شهری			کل			گروه سنی و سال
زن	مرد	جمع	زن	مرد	جمع	زن	مرد	جمع	
۳۰۲۲	۳۸۴۱	۶۸۶۳	۳۱۸۳	۴۳۲۹	۷۵۱۲	۶۲۱۶	۸۱۸۵	۱۴۴۰۱	۱۳۸۹
۲۹۵۷	۳۴۵۱	۶۴۰۸	۳۷۶۶	۴۸۷۲	۸۶۳۸	۶۷۲۳	۸۳۲۹	۱۵۰۵۲	۱۳۹۰
۲۶۸۲	۳۱۵۲	۵۸۳۴	۳۷۲۷	۴۹۲۶	۸۶۵۳	۶۴۰۹	۸۰۷۹	۱۴۴۸۸	۱۳۹۱
۱۳	۲۶	۳۹	۵۴	۶۷	۱۲۱	۶۷	۹۳	۱۶۰	کمتر از یکسال
۱۱	۱۶	۲۷	۲۱	۱۹	۴۰	۳۲	۳۵	۶۷	۱-۴
۱۰	۱۳	۲۳	۱۸	۲۵	۴۳	۲۸	۳۸	۶۶	۵-۹
۹	۱۳	۲۲	۱۸	۲۴	۴۲	۲۷	۳۷	۶۴	۱۰-۱۴
۱۳	۵۷	۷۰	۲۷	۷۵	۱۰۲	۴۰	۱۳۲	۱۷۲	۱۵-۱۹
۱۴	۶۳	۷۷	۴۴	۱۵۰	۱۹۴	۵۸	۲۱۳	۲۷۱	۲۰-۲۴
۲۳	۵۲	۷۵	۴۰	۱۴۵	۱۸۵	۶۳	۱۹۷	۲۶۰	۲۵-۲۹
۲۸	۶۳	۹۱	۵۷	۱۴۰	۱۹۷	۸۵	۲۰۳	۲۸۸	۳۰-۳۴
۳۵	۷۸	۱۱۳	۴۶	۱۳۹	۱۸۵	۸۱	۲۱۷	۲۹۸	۳۵-۳۹
۵۷	۸۲	۱۳۹	۸۳	۱۶۵	۲۴۸	۱۴۰	۲۴۷	۳۸۷	۴۰-۴۴
۶۱	۹۵	۱۵۶	۹۲	۲۲۱	۳۱۳	۱۵۳	۳۱۶	۴۶۹	۴۵-۴۹
۸۳	۱۳۱	۲۱۴	۱۵۱	۲۶۷	۴۱۸	۲۳۴	۳۹۸	۶۳۲	۵۰-۵۴
۹۹	۱۶۴	۲۶۳	۱۹۲	۳۵۶	۵۴۸	۲۹۱	۵۲۰	۸۱۱	۵۵-۵۹
۱۴۷	۱۹۵	۳۴۲	۲۴۸	۳۷۵	۶۲۳	۳۹۵	۵۷۰	۹۶۵	۶۰-۶۴
۱۹۹	۲۳۰	۴۲۹	۳۰۹	۳۸۴	۶۹۳	۵۰۸	۶۱۵	۱۱۲۳	۶۵-۶۹
۲۷۶	۳۳۵	۶۱۱	۴۰۷	۴۷۸	۸۸۵	۶۸۳	۸۱۳	۱۴۹۶	۷۰-۷۴
۴۹۱	۵۶۴	۱۰۵۵	۵۶۷	۶۹۳	۱۲۶۰	۱۰۵۸	۱۲۵۷	۲۳۱۵	۷۵-۷۹
۵۱۰	۵۰۲	۱۰۱۲	۶۱۴	۵۹۷	۱۲۱۱	۱۱۲۴	۱۰۹۹	۲۲۲۳	۸۰-۸۴
۵۹۳	۴۶۸	۱۰۶۱	۷۱۹	۵۹۴	۱۳۱۳	۱۳۱۲	۱۰۶۲	۲۳۷۴	۸۵ سال و بیشتر
۱۰	۵	۱۵	۲۰	۱۲	۳۲	۳۰	۱۷	۴۷	نامشخص

سائنامه آمارهای جمعیتی سازمان ثبت احوال کشور - سال ۱۳۹۱

ثوت

۸- ۲۶- فوت جاری ثبت شده برحسب جنس در نقاط شهری و روستایی به تفکیک گروه سنی

لرستان

روستایی			شهری			کل			گروه سنی و سال
زن	مرد	جمع	زن	مرد	جمع	زن	مرد	جمع	
۷۲۳	۱۱۴۶	۱۸۶۹	۲۲۹۴	۳۵۶۱	۵۸۵۵	۳۰۶۰	۴۷۵۸	۷۸۱۸	۱۳۸۹
۷۳۰	۹۸۹	۱۷۱۹	۲۴۰۳	۳۸۳۴	۶۲۳۷	۳۱۴۸	۴۸۴۱	۷۹۸۹	۱۳۹۰
۶۰۷	۸۹۷	۱۵۰۴	۲۳۶۷	۳۶۱۸	۵۹۸۵	۲۹۷۴	۴۵۱۵	۷۴۸۹	۱۳۹۱
۱۵	۲۱	۳۶	۴۹	۴۶	۹۵	۶۴	۶۷	۱۳۱	کمتر از یکسال
۸	۱۹	۲۷	۲۵	۴۵	۷۰	۳۳	۶۴	۹۷	۱-۴
۱۰	۷	۱۷	۲۰	۳۱	۵۱	۳۰	۳۸	۶۸	۵-۹
۷	۹	۱۶	۱۶	۲۹	۴۵	۲۳	۳۸	۶۱	۱۰-۱۴
۱۸	۳۲	۵۰	۴۹	۷۷	۱۲۶	۶۷	۱۰۹	۱۷۶	۱۵-۱۹
۳۵	۳۶	۷۱	۷۰	۱۸۹	۲۵۹	۱۰۵	۲۲۵	۳۳۰	۲۰-۲۴
۱۷	۲۳	۴۰	۷۵	۱۷۲	۲۴۷	۹۲	۱۹۵	۲۸۷	۲۵-۲۹
۱۵	۲۵	۴۰	۵۹	۱۷۷	۲۳۶	۷۴	۲۰۲	۲۷۶	۳۰-۳۴
۱۵	۳۳	۴۸	۴۵	۱۴۹	۱۹۴	۶۰	۱۸۲	۲۴۲	۳۵-۳۹
۱۲	۲۸	۴۰	۷۲	۱۴۴	۲۱۶	۸۴	۱۷۲	۲۵۶	۴۰-۴۴
۶	۳۴	۴۰	۶۳	۱۷۵	۲۳۸	۶۹	۲۰۹	۲۷۸	۴۵-۴۹
۱۸	۴۶	۶۴	۹۵	۱۹۵	۲۹۰	۱۱۳	۲۴۱	۳۵۴	۵۰-۵۴
۳۱	۴۳	۷۴	۱۱۱	۲۱۴	۳۲۵	۱۴۲	۲۵۷	۳۹۹	۵۵-۵۹
۴۶	۵۵	۱۰۱	۱۴۸	۲۰۸	۳۵۶	۱۹۴	۲۶۳	۴۵۷	۶۰-۶۴
۳۲	۴۱	۷۳	۱۳۱	۱۷۴	۳۰۵	۱۶۳	۲۱۵	۳۷۸	۶۵-۶۹
۴۶	۵۵	۱۰۱	۲۲۲	۲۹۱	۵۱۳	۲۶۸	۳۴۶	۶۱۴	۷۰-۷۴
۷۹	۱۲۵	۲۰۴	۳۰۱	۴۱۵	۷۱۶	۳۸۰	۵۴۰	۹۲۰	۷۵-۷۹
۸۵	۱۲۴	۲۰۹	۳۵۶	۴۲۶	۷۸۲	۴۴۱	۵۵۰	۹۹۱	۸۰-۸۴
۱۰۰	۱۳۴	۲۳۴	۴۳۳	۴۳۸	۸۷۱	۵۳۳	۵۷۲	۱۱۰۵	۸۵ سال و بیشتر
۱۲	۷	۱۹	۲۷	۲۳	۵۰	۳۹	۳۰	۶۹	نامشخص



سائنامه آمارهای جمعیتی سازمان ثبت احوال کشور - سال ۱۳۹۱

ثوت

۸- ۲۷- فوت جاری ثبت شده برحسب جنس در نقاط شهری و روستایی به تفکیک گروه سنی

مازندران

روستایی			شهری			کل			گروه سنی و سال
زن	مرد	جمع	زن	مرد	جمع	زن	مرد	جمع	
۲۳۲۸	۲۹۳۲	۵۲۶۰	۳۸۵۴	۵۰۶۱	۸۹۱۵	۶۳۰۶	۸۱۷۹	۱۴۴۸۵	۱۳۸۹
۲۸۷۶	۳۴۷۹	۶۳۵۵	۳۶۶۲	۴۷۴۶	۸۴۰۸	۶۵۹۲	۸۲۸۸	۱۴۸۸۰	۱۳۹۰
۲۸۶۷	۳۲۷۵	۶۱۴۲	۳۷۳۹	۴۷۹۰	۸۵۲۹	۶۶۰۸	۸۰۶۹	۱۴۶۷۷	۱۳۹۱
۴۹	۳۹	۸۸	۱۲۳	۱۴۴	۲۶۷	۱۷۲	۱۸۳	۳۵۵	کمتر از یکسال
۱۵	۱۵	۳۰	۳۳	۴۸	۸۱	۴۸	۶۳	۱۱۱	۱-۴
۱۳	۱۵	۲۸	۱۸	۲۷	۴۵	۳۱	۴۲	۷۳	۵-۹
۸	۱۳	۲۱	۲۶	۳۶	۶۲	۳۴	۴۹	۸۳	۱۰-۱۴
۷	۴۲	۴۹	۳۷	۱۱۳	۱۵۰	۴۴	۱۵۵	۱۹۹	۱۵-۱۹
۲۸	۷۳	۱۰۱	۵۵	۱۶۷	۲۲۲	۸۳	۲۴۰	۳۲۳	۲۰-۲۴
۳۱	۸۱	۱۱۲	۷۹	۱۸۵	۲۶۴	۱۱۰	۲۶۶	۳۷۶	۲۵-۲۹
۲۵	۶۲	۸۷	۶۳	۱۷۷	۲۴۰	۸۸	۲۳۹	۳۲۷	۳۰-۳۴
۲۹	۷۱	۱۰۰	۵۷	۱۴۲	۱۹۹	۸۶	۲۱۳	۲۹۹	۳۵-۳۹
۴۸	۸۶	۱۳۴	۷۳	۱۴۹	۲۲۲	۱۲۱	۲۳۵	۳۵۶	۴۰-۴۴
۶۹	۱۱۸	۱۸۷	۹۱	۱۹۶	۲۸۷	۱۶۱	۳۱۴	۴۷۵	۴۵-۴۹
۸۶	۱۲۶	۲۱۲	۱۴۴	۲۵۵	۳۹۹	۲۳۰	۳۸۲	۶۱۲	۵۰-۵۴
۱۳۷	۱۷۳	۳۱۰	۲۰۱	۲۹۷	۴۹۸	۳۳۸	۴۷۰	۸۰۸	۵۵-۵۹
۲۰۱	۱۹۴	۳۹۵	۲۴۶	۳۵۹	۶۰۵	۴۴۷	۵۵۵	۱۰۰۲	۶۰-۶۴
۲۰۳	۲۱۲	۴۱۵	۳۰۳	۳۶۵	۶۶۸	۵۰۶	۵۷۷	۱۰۸۳	۶۵-۶۹
۲۸۵	۲۸۸	۵۷۳	۳۴۳	۳۷۸	۷۲۱	۶۲۸	۶۶۶	۱۲۹۴	۷۰-۷۴
۵۰۵	۴۸۷	۹۹۲	۵۱۷	۵۸۵	۱۱۰۲	۱۰۲۳	۱۰۷۲	۲۰۹۵	۷۵-۷۹
۴۶۹	۵۱۵	۹۸۴	۵۱۹	۴۹۴	۱۰۱۳	۹۸۸	۱۰۱۰	۱۹۹۸	۸۰-۸۴
۶۳۱	۶۳۱	۱۲۶۲	۷۱۷	۵۸۴	۱۳۰۱	۱۳۴۸	۱۲۱۵	۲۵۶۳	۸۵ سال و بیشتر
۲۸	۳۴	۶۲	۹۴	۸۹	۱۸۳	۱۲۲	۱۲۳	۲۴۵	نامشخص

سائنامه آمارهای جمعیتی سازمان ثبت احوال کشور - سال ۱۳۹۱

ثوت

۸-۲۸- فوت جاری ثبت شده برحسب جنس در نقاط شهری و روستایی به تفکیک گروه سنی

مرکزی

روستایی			شهری			کل			گروه سنی و سال
زن	مرد	جمع	زن	مرد	جمع	زن	مرد	جمع	
۱۱۴۱	۱۵۵۰	۲۶۹۱	۱۷۸۰	۲۴۹۹	۴۲۷۹	۳۰۶۵	۴۲۴۹	۷۳۱۴	۱۳۸۹
۱۱۷۱	۱۵۰۹	۲۶۸۰	۱۸۵۵	۲۵۸۹	۴۴۴۴	۳۱۰۴	۴۱۸۳	۷۲۸۷	۱۳۹۰
۹۲۵	۱۲۷۶	۲۲۰۱	۲۰۷۶	۲۸۵۵	۴۹۳۱	۳۰۰۳	۴۱۳۷	۷۱۴۰	۱۳۹۱
۹	۱۳	۲۲	۳۹	۴۵	۸۴	۴۸	۵۸	۱۰۶	کمتر از یکسال
۶	۵	۱۱	۲۴	۲۲	۴۶	۳۰	۲۷	۵۷	۱-۴
۵	۱۰	۱۵	۱۳	۱۵	۲۸	۱۸	۲۵	۴۳	۵-۹
۴	۱۱	۱۵	۱۳	۱۴	۲۷	۱۷	۲۵	۴۲	۱۰-۱۴
۴	۱۳	۱۷	۱۲	۶۱	۷۳	۱۶	۷۴	۹۰	۱۵-۱۹
۳	۲۹	۳۲	۲۶	۸۷	۱۱۳	۲۹	۱۱۶	۱۴۵	۲۰-۲۴
۱۰	۲۵	۳۵	۳۶	۱۱۱	۱۴۷	۴۶	۱۳۶	۱۸۲	۲۵-۲۹
۱۰	۳۱	۴۱	۳۰	۹۸	۱۲۸	۴۰	۱۲۹	۱۶۹	۳۰-۳۴
۱۳	۳۰	۴۳	۳۴	۹۴	۱۲۸	۴۷	۱۲۴	۱۷۱	۳۵-۳۹
۱۰	۳۰	۴۰	۲۴	۹۴	۱۱۸	۳۴	۱۲۴	۱۵۸	۴۰-۴۴
۱۲	۲۸	۴۰	۶۳	۱۰۲	۱۶۵	۷۵	۱۳۰	۲۰۵	۴۵-۴۹
۲۰	۴۸	۶۸	۶۴	۱۲۲	۱۸۶	۸۴	۱۷۰	۲۵۴	۵۰-۵۴
۲۹	۵۶	۸۵	۷۹	۱۸۵	۲۶۴	۱۰۸	۲۴۱	۳۴۹	۵۵-۵۹
۴۴	۵۵	۹۹	۱۱۱	۱۴۷	۲۵۸	۱۵۵	۲۰۲	۳۵۷	۶۰-۶۴
۵۶	۷۱	۱۲۷	۱۰۲	۱۵۴	۲۵۶	۱۵۸	۲۲۵	۳۸۳	۶۵-۶۹
۹۸	۱۱۴	۲۱۲	۱۸۳	۲۳۵	۴۱۸	۲۸۱	۳۴۹	۶۳۰	۷۰-۷۴
۱۴۸	۲۱۴	۳۶۲	۲۹۴	۳۳۲	۶۲۶	۴۴۲	۵۴۶	۹۸۸	۷۵-۷۹
۱۸۲	۱۷۹	۳۶۱	۳۴۱	۳۱۷	۶۵۸	۵۲۳	۴۹۶	۱۰۱۹	۸۰-۸۴
۲۲۱	۲۷۸	۴۹۹	۴۰۶	۴۲۵	۸۳۱	۶۲۷	۷۰۳	۱۳۳۰	۸۵ سال و بیشتر
۴۱	۳۶	۷۷	۱۸۲	۱۹۵	۳۷۷	۲۲۵	۲۳۷	۴۶۲	نامشخص

سائنامه آمارهای جمعیتی سازمان ثبت احوال کشور - سال ۱۳۹۱

ثبات

۸-۲۹- فوت جاری ثبت شده بر حسب جنس در نقاط شهری و روستایی به تفکیک گروه سنی

هرمزگان

روستایی			شهری			کل			گروه سنی و سال
زن	مرد	جمع	زن	مرد	جمع	زن	مرد	جمع	
۹۶۹	۱۴۷۰	۲۴۳۹	۱۳۶۹	۲۱۴۳	۳۵۱۲	۲۴۶۴	۳۷۶۳	۶۲۲۷	۱۳۸۹
۱۰۲۴	۱۴۳۱	۲۴۵۵	۱۳۸۳	۲۲۹۲	۳۶۷۵	۲۴۴۱	۳۷۸۱	۶۲۲۲	۱۳۹۰
۸۷۷	۱۱۳۴	۲۰۱۱	۱۷۵۴	۲۶۹۱	۴۴۴۵	۲۶۳۴	۳۸۲۵	۶۴۵۹	۱۳۹۱
۵۲	۳۲	۸۴	۱۴۱	۱۷۳	۳۱۴	۱۹۳	۲۰۵	۳۹۸	کمتر از یکسال
۲۳	۱۹	۴۲	۳۴	۵۱	۸۵	۵۷	۷۰	۱۲۷	۱-۴
۱۳	۲۳	۳۶	۱۹	۲۲	۴۱	۳۲	۴۵	۷۷	۵-۹
۳۱	۲۲	۵۳	۲۰	۳۵	۵۵	۵۱	۵۷	۱۰۸	۱۰-۱۴
۲۷	۴۰	۶۷	۳۴	۹۰	۱۲۴	۶۱	۱۳۰	۱۹۱	۱۵-۱۹
۳۷	۶۱	۹۸	۵۰	۱۴۵	۱۹۵	۸۷	۲۰۶	۲۹۳	۲۰-۲۴
۴۷	۴۰	۸۷	۴۶	۱۲۲	۱۶۸	۹۳	۱۶۲	۲۵۵	۲۵-۲۹
۱۴	۳۷	۵۱	۴۷	۱۳۷	۱۸۴	۶۱	۱۷۴	۲۳۵	۳۰-۳۴
۲۱	۳۰	۵۱	۳۲	۹۶	۱۲۸	۵۳	۱۲۶	۱۷۹	۳۵-۳۹
۱۱	۲۳	۳۴	۳۰	۹۰	۱۲۰	۴۱	۱۱۳	۱۵۴	۴۰-۴۴
۱۹	۲۶	۴۵	۳۷	۹۳	۱۳۰	۵۶	۱۱۹	۱۷۵	۴۵-۴۹
۱۷	۳۹	۵۶	۷۱	۱۲۵	۱۹۶	۸۹	۱۶۴	۲۵۳	۵۰-۵۴
۳۰	۵۵	۸۵	۶۷	۱۳۰	۱۹۷	۹۷	۱۸۵	۲۸۲	۵۵-۵۹
۵۳	۴۳	۹۶	۷۳	۱۲۲	۱۹۵	۱۲۶	۱۶۵	۲۹۱	۶۰-۶۴
۳۵	۴۵	۸۰	۹۳	۱۱۱	۲۰۴	۱۲۸	۱۵۶	۲۸۴	۶۵-۶۹
۵۰	۶۳	۱۱۳	۱۰۶	۱۲۶	۲۳۲	۱۵۶	۱۸۹	۳۴۵	۷۰-۷۴
۸۸	۱۳۵	۲۲۳	۱۶۹	۲۰۵	۳۷۴	۲۵۸	۳۴۰	۵۹۸	۷۵-۷۹
۱۲۲	۱۸۰	۳۰۲	۲۲۰	۳۰۴	۵۲۴	۳۴۲	۴۸۴	۸۲۶	۸۰-۸۴
۱۵۱	۱۹۰	۳۴۱	۲۷۶	۲۶۲	۵۳۸	۴۲۸	۴۵۲	۸۸۰	۸۵ سال و بیشتر
۳۶	۳۱	۶۷	۱۸۹	۲۵۲	۴۴۱	۲۲۵	۲۸۳	۵۰۸	نامشخص

سائنامه آمارهای جمعیتی سازمان ثبت احوال کشور - سال ۱۳۹۱

ثوت

۸-۳۰- فوت جاری ثبت شده برحسب جنس در نقاط شهری و روستایی به تفکیک گروه سنی

همدان

روستایی			شهری			کل			گروه سنی و سال
زن	مرد	جمع	زن	مرد	جمع	زن	مرد	جمع	
۱۴۱۲	۲۰۸۹	۳۵۰۱	۲۲۱۲	۳۳۳۴	۵۵۴۶	۳۸۸۳	۵۷۳۹	۹۶۲۲	۱۳۸۹
۱۵۸۱	۱۹۴۶	۳۵۲۷	۲۵۲۹	۳۶۵۹	۶۱۸۸	۴۲۴۲	۵۸۰۹	۱۰۰۵۱	۱۳۹۰
۱۳۴۵	۱۸۱۷	۳۱۶۲	۲۵۸۸	۳۷۷۲	۶۳۶۰	۳۹۳۳	۵۵۸۹	۹۵۲۲	۱۳۹۱
۵۰	۶۶	۱۱۶	۹۳	۱۱۵	۲۰۸	۱۴۳	۱۸۱	۳۲۴	کمتر از یکسال
۱۴	۱۵	۲۹	۳۳	۲۶	۵۹	۴۷	۴۱	۸۸	۱-۴
۸	۱۲	۲۰	۱۶	۱۴	۳۰	۲۴	۲۶	۵۰	۵-۹
۵	۶	۱۱	۱۴	۱۴	۲۸	۱۹	۲۰	۳۹	۱۰-۱۴
۱۹	۱۹	۳۸	۱۷	۷۶	۹۳	۳۶	۹۵	۱۳۱	۱۵-۱۹
۲۱	۵۶	۷۷	۲۶	۱۱۸	۱۴۴	۴۷	۱۷۴	۲۲۱	۲۰-۲۴
۲۳	۳۶	۵۹	۴۳	۱۳۸	۱۸۱	۶۶	۱۷۴	۲۴۰	۲۵-۲۹
۲۲	۵۲	۷۴	۳۵	۱۴۶	۱۸۱	۵۷	۱۹۸	۲۵۵	۳۰-۳۴
۲۲	۵۲	۷۴	۴۳	۱۲۲	۱۶۵	۶۵	۱۷۴	۲۳۹	۳۵-۳۹
۲۲	۴۵	۶۷	۵۰	۱۲۳	۱۷۳	۷۲	۱۶۸	۲۴۰	۴۰-۴۴
۱۹	۵۷	۷۶	۶۳	۱۵۷	۲۲۰	۸۲	۲۱۴	۲۹۶	۴۵-۴۹
۳۳	۷۴	۱۰۷	۷۳	۲۰۳	۲۷۶	۱۰۶	۲۷۷	۳۸۳	۵۰-۵۴
۴۸	۸۱	۱۲۹	۹۸	۲۱۱	۳۰۹	۱۴۶	۲۹۲	۴۳۸	۵۵-۵۹
۷۰	۶۲	۱۳۲	۱۰۸	۱۹۷	۳۰۵	۱۷۸	۲۵۹	۴۳۷	۶۰-۶۴
۶۹	۹۹	۱۶۸	۱۶۷	۲۳۹	۴۰۶	۲۳۶	۳۳۸	۵۷۴	۶۵-۶۹
۱۲۹	۱۵۸	۲۸۷	۲۲۱	۲۹۵	۵۱۶	۳۵۰	۴۵۳	۸۰۳	۷۰-۷۴
۱۹۱	۲۸۱	۴۷۲	۳۵۰	۴۶۶	۸۱۶	۵۴۱	۷۴۷	۱۲۸۸	۷۵-۷۹
۲۳۷	۲۴۰	۴۷۷	۳۸۳	۳۹۶	۷۷۹	۶۲۰	۶۳۶	۱۲۵۶	۸۰-۸۴
۲۵۳	۲۸۱	۵۳۴	۴۸۳	۴۷۰	۹۵۳	۷۳۶	۷۵۱	۱۴۸۷	۸۵ سال و بیشتر
۹۰	۱۲۵	۲۱۵	۲۷۲	۲۴۶	۵۱۸	۳۶۲	۳۷۱	۷۳۳	نامشخص

سائنامه آمارهای جمعیتی سازمان ثبت احوال کشور - سال ۱۳۹۱

ثبات

۸-۳۱ - فوت جاری ثبت شده بر حسب جنس در نقاط شهری و روستایی به تفکیک گروه سنی

یزد

روستایی			شهری			کل			گروه سنی و سال
زن	مرد	جمع	زن	مرد	جمع	زن	مرد	جمع	
۲۷۱	۳۱۸	۵۸۹	۱۶۸۷	۲۰۵۶	۳۷۴۳	۲۰۱۵	۲۴۵۵	۴۴۷۰	۱۳۸۹
۲۶۰	۳۱۸	۵۷۸	۱۸۳۰	۲۲۹۷	۴۱۲۷	۲۱۱۰	۲۶۳۸	۴۷۴۸	۱۳۹۰
۳۰۷	۳۶۹	۶۷۶	۱۸۶۸	۲۴۰۰	۴۲۶۸	۲۱۷۵	۲۷۶۹	۴۹۴۴	۱۳۹۱
۹	۱۲	۲۱	۸۴	۱۱۱	۱۹۵	۹۳	۱۲۳	۲۱۶	کمتر از یکسال
۵	۳	۸	۲۰	۳۱	۵۱	۲۵	۳۴	۵۹	۱-۴
۲	۱	۳	۱۴	۲۱	۳۵	۱۶	۲۲	۳۸	۵-۹
۱	۲	۳	۸	۱۳	۲۱	۹	۱۵	۲۴	۱۰-۱۴
۰	۴	۴	۲۳	۳۵	۵۸	۲۳	۳۹	۶۲	۱۵-۱۹
۱	۵	۶	۱۸	۵۵	۷۳	۱۹	۶۰	۷۹	۲۰-۲۴
۱	۵	۶	۱۸	۷۰	۸۸	۱۹	۷۵	۹۴	۲۵-۲۹
۳	۴	۷	۲۴	۷۹	۱۰۳	۲۷	۸۳	۱۱۰	۳۰-۳۴
۲	۷	۹	۲۸	۶۰	۸۸	۳۰	۶۷	۹۷	۳۵-۳۹
۱	۱۳	۱۴	۲۸	۴۹	۷۷	۲۹	۶۲	۹۱	۴۰-۴۴
۲	۸	۱۰	۳۹	۸۱	۱۲۰	۴۱	۸۹	۱۳۰	۴۵-۴۹
۷	۱۰	۱۷	۵۶	۱۱۹	۱۷۵	۶۳	۱۲۹	۱۹۲	۵۰-۵۴
۱۳	۱۲	۲۵	۶۵	۱۲۸	۱۹۳	۷۸	۱۴۰	۲۱۸	۵۵-۵۹
۱۵	۱۲	۲۷	۹۱	۱۳۴	۲۲۵	۱۰۶	۱۴۶	۲۵۲	۶۰-۶۴
۱۶	۱۲	۲۸	۹۹	۱۴۷	۲۴۶	۱۱۵	۱۵۹	۲۷۴	۶۵-۶۹
۱۴	۳۶	۵۰	۱۵۲	۱۹۶	۳۴۸	۱۶۶	۲۳۲	۳۹۸	۷۰-۷۴
۵۵	۴۸	۱۰۳	۲۴۰	۲۸۸	۵۲۸	۲۹۵	۳۳۶	۶۳۱	۷۵-۷۹
۵۰	۶۲	۱۱۲	۳۰۰	۲۵۳	۵۵۳	۳۵۰	۳۱۵	۶۶۵	۸۰-۸۴
۱۰۳	۱۱۰	۲۱۳	۴۵۴	۴۲۵	۸۷۹	۵۵۷	۵۳۵	۱۰۹۲	۸۵ سال و بیشتر
۷	۳	۱۰	۱۰۷	۱۰۵	۲۱۲	۱۱۴	۱۰۸	۲۲۲	نامشخص

۹- فوت ثبت شده بر حسب جنس و فاصله وقوع تا ثبت آن

کل کشور

استان و سال	جمع			مهلت قانونی			خارج از مهلت قانونی تا یکماه			بیشتر از ۱ ماه تا ۳ ماه		
	کل	مرد	زن	جمع	مرد	زن	جمع	مرد	زن	جمع	مرد	زن
۱۳۸۹	۳۹۳۵۱۴	۲۱۵۷۲۹	۱۷۷۷۸۵	۲۹۳۹۷۹	۱۶۶۸۷۷	۱۲۷۱۰۲	۲۳۱۴۰	۱۴۱۴۷	۸۹۹۳	۱۱۲۹۷	۶۹۰۸	۴۳۸۹
۱۳۹۰	۳۸۳۴۶۰	۲۱۴۷۰۹	۱۶۸۷۵۱	۳۲۳۱۸۶	۱۸۲۶۱۷	۱۴۰۵۶۹	۱۳۷۹۸	۸۳۰۲	۵۴۹۶	۷۳۴۹	۴۵۵۰	۲۷۹۹
۱۳۹۱	۳۶۷۵۰۴	۲۰۶۰۳۶	۱۶۱۴۶۸	۳۲۰۸۲۶	۱۸۲۴۹۲	۱۳۸۳۳۴	۹۳۷۶	۵۷۶۱	۳۶۱۵	۴۹۷۱	۳۱۵۰	۱۸۲۱
آذربایجان شرقی	۲۱۲۴۴	۱۱۵۳۴	۹۷۱۰	۲۰۰۷۶	۱۱۱۰۳	۸۹۷۳	۷۷	۴۶	۳۱	۴۱	۱۹	۲۲
آذربایجان غربی	۱۴۲۹۱	۷۸۷۸	۶۴۱۳	۱۳۲۱۷	۷۴۱۱	۵۸۰۶	۱۴۸	۹۳	۵۵	۸۴	۵۲	۳۲
اردبیل	۶۴۴۳	۳۶۰۵	۲۸۳۸	۶۱۹۲	۳۴۶۶	۲۷۲۶	۶۲	۴۱	۲۱	۲۳	۱۸	۵
اصفهان	۲۵۱۱۶	۱۳۹۶۳	۱۱۱۵۳	۲۲۹۰۵	۱۲۸۶۹	۱۰۰۳۶	۴۴۵	۲۵۷	۱۸۸	۲۰۷	۱۱۲	۹۵
البرز	۸۲۵۶	۴۹۴۲	۳۳۱۴	۷۱۳۶	۴۳۲۷	۲۸۰۹	۴۲۸	۲۵۷	۱۷۱	۱۴۳	۹۱	۵۲
ایلام	۲۴۸۴	۱۳۸۲	۱۱۰۲	۲۲۰۳	۱۲۹۱	۹۱۲	۸	۴	۴	۸	۶	۲
بوشهر	۴۱۳۸	۲۳۹۲	۱۷۴۶	۳۷۴۴	۲۲۱۶	۱۵۲۸	۴۷	۳۵	۱۲	۱۹	۹	۱۰
تهران	۵۰۰۸۸	۲۸۵۱۳	۲۱۵۷۵	۴۴۴۸۷	۲۵۳۴۸	۱۹۱۳۹	۱۵۱۹	۹۶۱	۵۵۸	۷۳۵	۴۶۶	۲۶۹
چهارمحال و بختیاری	۴۳۹۳	۲۴۱۳	۱۹۸۰	۴۲۰۴	۲۳۱۶	۱۸۸۸	۲۸	۲۰	۸	۱۷	۱۱	۶
خراسان جنوبی	۴۰۲۷	۲۰۳۹	۱۹۸۸	۳۳۵۱	۱۸۶۹	۱۴۸۲	۵	۲	۳	۸	۴	۴
خراسان رضوی	۲۹۴۴۵	۱۶۲۸۶	۱۳۱۵۹	۲۶۷۱۳	۱۴۸۵۸	۱۱۸۵۵	۸۲۶	۵۰۵	۳۲۱	۴۲۳	۲۴۷	۱۷۶
خراسان شمالی	۵۲۴۸	۲۹۰۷	۲۳۴۱	۴۳۶۲	۲۵۱۸	۱۸۴۴	۱۵۲	۹۰	۶۲	۱۰۱	۵۴	۴۷
خوزستان	۲۰۳۶۴	۱۱۳۵۱	۹۰۱۳	۱۸۳۷۹	۱۰۵۲۳	۷۸۵۶	۳۸	۲۲	۱۶	۹۶	۶۴	۳۲
زنجان	۵۲۹۳	۲۹۷۹	۲۳۱۴	۴۴۸۵	۲۶۴۷	۱۸۳۸	۱۸۲	۱۰۷	۷۵	۶۰	۳۹	۲۱
سمنان	۳۱۳۷	۱۷۲۸	۱۴۰۹	۳۰۴۵	۱۷۰۰	۱۳۴۵	۸	۲	۶	۳	۱	۲
سیستان و بلوچستان	۱۹۹۳۱	۱۰۴۶۹	۹۴۶۲	۶۶۸۷	۳۷۶۰	۲۹۲۷	۱۸۹۱	۱۱۵۲	۷۳۹	۱۰۲۴	۶۵۸	۳۶۶
فارس	۲۲۸۱۸	۱۲۷۸۷	۱۰۰۳۱	۲۱۰۳۸	۱۱۸۵۱	۹۱۸۷	۵۹۷	۳۳۹	۲۵۸	۳۱۹	۱۹۴	۱۲۵
قزوین	۵۶۱۸	۳۱۵۷	۲۴۶۱	۴۷۳۸	۲۷۶۹	۱۹۶۹	۱۶۰	۸۸	۷۲	۷۲	۳۵	۳۷
قم	۵۲۸۳	۲۹۸۱	۲۳۰۲	۴۷۸۳	۲۷۲۷	۲۰۵۶	۸۳	۵۵	۲۸	۴۵	۳۰	۱۵
کردستان	۷۵۴۲	۴۲۳۵	۳۳۰۷	۶۹۵۶	۳۹۹۳	۲۹۶۳	۱۲۲	۷۴	۴۸	۳۳	۲۴	۹
کرمان	۱۰۸۸۲	۶۵۷۵	۴۳۰۷	۶۷۰۴	۴۰۰۵	۲۶۹۹	۱۵۶۶	۹۹۵	۵۷۱	۱۰۳۶	۷۰۹	۳۲۷
کرمانشاه	۱۱۰۰۷	۶۴۹۳	۴۵۱۴	۱۰۴۰۳	۶۱۳۰	۴۲۷۳	۱۶۷	۱۱۰	۵۷	۸۸	۵۸	۳۰
کهگیلویه و بویراحمد	۲۹۷۴	۱۷۱۸	۱۲۵۶	۲۸۳۱	۱۶۴۳	۱۱۸۸	۱۴	۷	۷	۷	۴	۳
گلستان	۸۱۸۲	۴۶۲۴	۳۵۵۸	۷۷۷۲	۴۳۹۸	۳۳۷۴	۶۵	۴۰	۲۵	۴۴	۳۲	۱۲
گیلان	۱۵۰۶۷	۸۳۳۲	۶۷۳۵	۱۴۶۳۴	۸۱۴۹	۶۴۸۵	۳۰	۲۱	۹	۱۸	۱۳	۵
لرستان	۸۲۹۰	۴۸۴۹	۳۴۴۱	۷۳۲۸	۴۴۰۵	۲۹۲۳	۱۵۳	۱۰۵	۴۸	۹۳	۶۰	۳۳
مازندران	۱۵۳۵۰	۸۴۱۱	۶۹۳۹	۱۴۵۵۳	۷۹۹۵	۶۵۵۸	۲۶۶	۱۵۲	۱۱۴	۵۸	۳۵	۲۳
مرکزی	۷۷۲۱	۴۳۵۳	۳۳۶۸	۷۱۶۸	۴۱۴۸	۳۰۲۰	۷	۷	۰	۴	۴	۰
هرمزگان	۶۸۳۲	۴۰۳۶	۲۷۹۶	۶۲۹۵	۳۷۲۱	۲۵۷۴	۱۶۲	۱۰۲	۶۰	۸۲	۵۳	۲۹
همدان	۱۰۸۹۵	۶۲۵۳	۴۶۴۲	۹۴۴۸	۵۵۴۵	۳۹۰۳	۱۱۳	۶۷	۴۶	۷۳	۴۶	۲۷
یزد	۵۱۴۵	۲۸۵۱	۲۲۹۴	۴۹۸۹	۲۷۹۱	۲۱۹۸	۷	۵	۲	۷	۲	۵

سائنامه آمارهای جمعیتی سازمان ثبت احوال کشور - سال ۱۳۹۱

ثوت

۹- فوت ثبت شده برحسب جنس و فاصله وقوع تا ثبت آن (ادامه)

کل کشور

استان و سال	از ۳ تا ۶ ماه			از ۶ ماه تا یکسال			بیشتر از یکسال			نامشخص		
	جمع	مرد	زن	جمع	مرد	زن	جمع	مرد	زن	جمع	مرد	زن
۱۳۸۹	۴۳۰۱	۲۵۴۴	۱۷۵۷	۳۶۷۵	۲۰۴۶	۱۶۲۹	۳۷۵۶۱	۱۶۶۳۹	۲۰۹۲۲	۱۹۵۶۱	۶۵۶۸	۱۲۹۹۳
۱۳۹۰	۲۷۸۸	۱۶۵۷	۱۱۳۱	۲۱۶۱	۱۲۰۶	۹۵۵	۲۸۹۸۷	۱۳۷۳۶	۱۵۲۵۱	۵۱۹۱	۲۶۴۱	۲۵۵۰
۱۳۹۱	۱۹۸۱	۱۱۹۹	۷۸۲	۱۴۳۸	۸۴۰	۵۹۸	۱۸۹۳۰	۷۸۸۶	۱۱۰۴۴	۹۹۸۲	۴۷۰۸	۵۲۷۴
آذربایجان شرقی	۸	۵	۳	۱۶	۶	۱۰	۹۹۷	۳۴۳	۶۵۴	۲۹	۱۲	۱۷
آذربایجان غربی	۳۱	۱۹	۱۲	۲۳	۱۸	۵	۶۶۹	۲۳۰	۴۳۹	۱۱۹	۵۵	۶۴
اردبیل	۱۰	۷	۳	۷	۵	۲	۱۱۵	۴۷	۶۸	۳۴	۲۱	۱۳
اصفهان	۷۵	۴۲	۳۳	۳۹	۱۸	۲۱	۹۱۸	۳۶۹	۵۴۹	۵۲۷	۲۹۶	۲۳۱
البرز	۶۵	۴۲	۲۳	۵۱	۳۳	۱۸	۳۸۶	۱۶۷	۲۱۹	۴۷	۲۵	۲۲
ایلام	۲	۲	۰	۲	۱	۱	۲۳۸	۶۹	۱۶۹	۲۳	۹	۱۴
بوشهر	۴	۰	۴	۱۲	۵	۷	۲۰۵	۷۶	۱۲۹	۱۰۷	۵۱	۵۶
تهران	۳۶۸	۲۲۷	۱۴۱	۲۷۱	۱۵۳	۱۱۸	۲۴۱۴	۱۱۵۹	۱۲۵۵	۲۹۴	۱۹۹	۹۵
چهارمحال و بختیاری	۷	۳	۴	۵	۴	۱	۱۲۳	۵۴	۶۹	۹	۵	۴
خراسان جنوبی	۴	۲	۲	۵	۳	۲	۳۳۵	۸۰	۲۵۵	۳۱۹	۷۹	۲۴۰
خراسان رضوی	۱۷۲	۹۲	۸۰	۱۲۸	۷۶	۵۲	۱۰۶۷	۴۵۱	۶۱۶	۱۱۶	۵۷	۵۹
خراسان شمالی	۳۵	۱۷	۱۸	۳۵	۲۰	۱۵	۲۶۹	۱۱۱	۱۵۸	۲۹۴	۹۷	۱۹۷
خوزستان	۸۷	۵۵	۳۲	۶۶	۴۱	۲۵	۱۵۹۷	۵۹۶	۱۰۰۱	۱۰۰۱	۵۰	۵۱
زنجان	۱۶	۵	۱۱	۱۳	۶	۷	۴۷۱	۱۴۵	۳۲۶	۶۶	۳۰	۳۶
سمنان	۰	۰	۰	۰	۰	۰	۷۵	۲۱	۵۴	۶	۴	۲
سیستان و بلوچستان	۳۸۸	۲۳۶	۱۵۲	۲۶۸	۱۵۷	۱۱۱	۳۱۷۲	۱۵۲۳	۱۶۴۹	۶۵۰۱	۲۹۸۳	۳۵۱۸
فارس	۱۰۳	۵۷	۴۶	۶۲	۳۴	۲۸	۵۳۷	۲۲۰	۳۱۷	۱۶۲	۹۲	۷۰
قزوین	۲۶	۱۳	۱۳	۲۱	۹	۱۲	۵۵۸	۲۱۳	۳۴۵	۴۳	۳۰	۱۳
قم	۲۱	۱۳	۸	۱۳	۶	۷	۳۱۳	۱۳۶	۱۷۷	۲۵	۱۴	۱۱
کردستان	۷	۶	۱	۵	۳	۲	۳۸۲	۱۱۳	۲۶۹	۳۷	۲۲	۱۵
کرمان	۳۷۱	۲۴۲	۱۲۹	۲۶۳	۱۶۰	۱۰۳	۸۷۷	۴۳۵	۴۴۲	۶۵	۲۹	۳۶
کرمانشاه	۱۸	۱۵	۳	۱۵	۹	۶	۲۶۴	۱۳۱	۱۳۳	۵۲	۴۰	۱۲
کهگیلویه و بویراحمد	۶	۴	۲	۴	۱	۳	۹۸	۵۱	۴۷	۱۴	۸	۶
گلستان	۱۹	۱۰	۹	۳	۱	۲	۱۶۵	۷۵	۹۰	۱۱۴	۶۸	۴۶
گیلان	۱۱	۹	۲	۴	۳	۱	۳۵۲	۱۳۲	۲۲۰	۱۸	۵	۱۳
لرستان	۳۹	۲۳	۱۶	۳۴	۱۹	۱۵	۶۱۰	۲۲۵	۳۸۵	۳۳	۱۲	۲۱
مازندران	۲۳	۱۴	۹	۲۶	۱۷	۹	۲۸۶	۱۳۳	۱۵۳	۱۳۸	۶۵	۷۳
مرکزی	۴	۲	۲	۴	۴	۰	۴۹۰	۱۶۲	۳۲۸	۴۴	۲۶	۱۸
هرمزگان	۳۶	۲۳	۱۳	۲۲	۱۷	۵	۲۰۱	۹۵	۱۰۶	۳۴	۲۵	۹
همدان	۲۴	۱۳	۱۱	۲۰	۱۰	۱۰	۶۲۰	۲۸۰	۳۴۰	۵۹۷	۲۹۲	۳۰۵
یزد	۱	۱	۰	۱	۱	۰	۱۲۶	۴۴	۸۲	۱۴	۷	۷

سائنامه آمارهای جمعیتی سازمان ثبت احوال کشور - سال ۱۳۹۱

ثبوت

۹-۱- فوت ثبت شده برحسب جنس و فاصله وقوع تا ثبت آن

آذربایجان شرقی

شهرستان و سال	جمع			مهلت قانونی			خارج از مهلت قانونی نایکماه			بیشتر از ۱ ماه تا ۳ ماه		
	کل	مرد	زن	جمع	مرد	زن	جمع	مرد	زن	جمع	مرد	زن
۱۳۸۹	۲۲۰۹۵	۱۱۸۶۶	۱۰۲۲۹	۱۹۳۳۳	۱۰۵۸۷	۸۷۴۶	۴۱۰	۲۵۹	۱۵۱	۱۵۳	۹۹	۵۴
۱۳۹۰	۲۳۹۰۴	۱۲۶۶۰	۱۱۲۴۴	۲۱۴۶۵	۱۱۶۹۰	۹۷۷۵	۱۱۷	۷۲	۴۵	۶۸	۴۳	۲۵
۱۳۹۱	۲۱۲۴۴	۱۱۵۳۴	۹۷۱۰	۲۰۰۷۶	۱۱۱۰۳	۸۹۷۳	۷۷	۴۶	۳۱	۴۱	۱۹	۲۲
آذرشهر	۵۷۷	۳۲۱	۲۵۶	۵۵۹	۳۱۲	۲۴۷	۱	۱	۰	۱	۰	۱
اسکو	۴۰۹	۲۲۹	۱۸۰	۳۸۷	۲۱۹	۱۶۸	۰	۰	۰	۰	۰	۰
اهر	۹۳۳	۵۴۳	۳۹۰	۹۰۰	۵۳۳	۳۶۷	۰	۰	۰	۰	۰	۰
بستان آباد	۵۰۱	۲۹۶	۲۰۵	۴۷۷	۲۸۶	۱۹۱	۴	۱	۳	۱	۰	۱
بناب	۶۷۴	۳۷۷	۲۹۷	۶۴۴	۳۶۱	۲۸۳	۱	۱	۰	۱	۱	۰
تبریز	۹۶۴۱	۵۲۷۰	۴۳۷۱	۹۰۶۰	۵۰۸۳	۳۹۷۷	۴۸	۲۷	۲۱	۲۳	۱۱	۱۲
جلفا	۳۲۲	۱۷۱	۱۵۱	۲۹۸	۱۵۶	۱۴۲	۶	۶	۰	۲	۲	۰
چاراویماق	۲۱۰	۹۱	۱۱۹	۱۹۱	۸۳	۱۰۸	۱	۱	۰	۰	۰	۰
خداآفرین *												
سراب	۷۸۰	۳۹۳	۳۸۷	۷۶۱	۳۸۷	۳۷۴	۲	۰	۲	۱	۰	۱
شبستر	۸۴۷	۴۵۴	۳۹۳	۸۰۶	۴۳۵	۳۷۱	۱	۰	۱	۲	۰	۲
عجب شیر	۳۴۸	۱۹۰	۱۵۸	۳۳۸	۱۸۹	۱۴۹	۰	۰	۰	۰	۰	۰
کلبر	۵۰۹	۲۴۷	۲۶۲	۴۷۹	۲۳۸	۲۴۱	۲	۲	۰	۱	۰	۱
مراغه	۱۳۹۶	۷۸۱	۶۱۵	۱۳۳۹	۷۵۶	۵۸۳	۱	۰	۱	۲	۰	۲
مرند	۱۳۴۰	۷۲۱	۶۱۹	۱۲۶۵	۶۹۸	۵۶۷	۴	۲	۲	۱	۱	۰
ملکان	۵۲۸	۲۹۶	۲۳۲	۴۸۸	۲۷۷	۲۱۱	۱	۱	۰	۵	۴	۱
میانه	۱۱۱۰	۶۰۱	۵۰۹	۱۰۵۱	۵۷۵	۴۷۶	۱	۰	۱	۱	۰	۱
ورزقان	۲۷۴	۱۳۹	۱۳۵	۲۶۴	۱۳۴	۱۳۰	۱	۱	۰	۰	۰	۰
هریس	۵۲۲	۲۵۱	۲۷۱	۴۹۲	۲۴۰	۲۵۲	۰	۰	۰	۰	۰	۰
هشتروند	۳۲۳	۱۶۳	۱۶۰	۲۷۷	۱۴۱	۱۳۶	۳	۳	۰	۰	۰	۰





سائنامه آمارهای جمعیتی سازمان ثبت احوال کشور - سال ۱۳۹۱

ثوت

۹-۱- فوت ثبت شده برحسب جنس و فاصله وقوع تا ثبت آن (ادامه)

آذربایجان شرقی

شهرستان و سال	بیشتر از ۳ ماه تا ۶ ماه			بیشتر از ۶ ماه تا یکسال			بیشتر از یکسال			نامشخص		
	جمع	مرد	زن	جمع	مرد	زن	جمع	مرد	زن	جمع	مرد	زن
۱۳۸۹	۸۷	۴۷	۴۰	۹۰	۴۸	۴۲	۱۹۲۵	۷۸۴	۱۱۴۱	۹۷	۴۲	۵۵
۱۳۹۰	۱۷	۱۱	۶	۲۹	۲۱	۸	۲۱۲۷	۷۸۸	۱۳۳۹	۸۱	۳۵	۴۶
۱۳۹۱	۸	۵	۳	۱۶	۶	۱۰	۹۹۷	۳۴۳	۶۵۴	۲۹	۱۲	۱۷
آذرشهر	۰	۰	۰	۰	۰	۰	۱۶	۸	۸	۰	۰	۰
اسکو	۰	۰	۰	۰	۰	۰	۲۲	۱۰	۱۲	۰	۰	۰
اهر	۰	۰	۰	۰	۰	۰	۳۲	۱۰	۲۲	۱	۰	۱
بستان آباد	۰	۰	۰	۰	۰	۰	۱۹	۹	۱۰	۰	۰	۰
بناب	۰	۰	۰	۰	۰	۰	۲۸	۱۴	۱۴	۰	۰	۰
تبریز	۴	۱	۳	۹	۵	۴	۴۹۰	۱۳۹	۳۵۱	۷	۴	۳
جلفا	۲	۲	۰	۰	۰	۰	۱۴	۵	۹	۰	۰	۰
چاراویماق	۰	۰	۰	۰	۰	۰	۱۳	۵	۸	۵	۲	۳
خداآفرین	*											
سراب	۰	۰	۰	۰	۰	۰	۸	۴	۴	۸	۲	۶
شبستر	۰	۰	۰	۰	۰	۰	۳۸	۱۹	۱۹	۰	۰	۰
عجب شیر	۰	۰	۰	۲	۰	۲	۸	۱	۷	۰	۰	۰
کلبر	۰	۰	۰	۱	۰	۱	۲۵	۶	۱۹	۱	۱	۰
مراغه	۰	۰	۰	۱	۰	۱	۵۳	۲۵	۲۸	۰	۰	۰
مرند	۰	۰	۰	۱	۰	۱	۶۹	۲۰	۴۹	۰	۰	۰
ملکان	۱	۱	۰	۰	۰	۰	۳۳	۱۳	۲۰	۰	۰	۰
میانه	۱	۱	۰	۰	۰	۰	۴۹	۲۲	۲۷	۷	۳	۴
ورزقان	۰	۰	۰	۱	۱	۰	۸	۳	۵	۰	۰	۰
هریس	۰	۰	۰	۰	۰	۰	۳۰	۱۱	۱۹	۰	۰	۰
هشترود	۰	۰	۰	۱	۰	۱	۴۲	۱۹	۲۳	۰	۰	۰

سائنامه آمارهای جمعیتی سازمان ثبت احوال کشور - سال ۱۳۹۱

۹-۲- فوت ثبت شده برحسب جنس و فاصله وقوع تا ثبت آن

آذربایجان غربی

شهرستان و سال	جمع			مهلت قانونی			خارج از مهلت قانونی تا یکماه			بیشتر از ۱ ماه تا ۳ ماه		
	کل	مرد	زن	جمع	مرد	زن	جمع	مرد	زن	جمع	مرد	زن
۱۳۸۹	۱۵۴۵۵	۸۶۵۲	۶۸۰۳	۱۳۹۱۷	۷۸۵۷	۶۰۶۰	۲۳۸	۱۵۸	۸۰	۱۳۳	۸۸	۴۵
۱۳۹۰	۱۵۲۶۹	۸۵۱۷	۶۷۵۲	۱۳۷۸۳	۷۷۸۶	۵۹۹۷	۲۰۸	۱۳۹	۶۹	۱۱۳	۶۷	۴۶
۱۳۹۱	۱۴۲۹۱	۷۸۷۸	۶۴۱۳	۱۳۲۱۷	۷۴۱۱	۵۸۰۶	۱۴۸	۹۳	۵۵	۸۴	۵۲	۳۲
ارومیه	۴۳۸۲	۲۴۲۲	۱۹۶۰	۳۸۸۸	۲۱۷۹	۱۷۰۹	۱۰۴	۶۷	۳۷	۵۵	۳۳	۲۲
اشنویه	۲۸۷	۱۵۳	۱۳۴	۲۶۵	۱۴۳	۱۲۲	۲	۲	۰	۰	۰	۰
بوکان	۱۰۱۷	۵۳۶	۴۸۱	۹۴۰	۵۰۸	۴۳۲	۱۱	۶	۵	۴	۳	۱
پلدشت	۲۰۴	۱۱۵	۸۹	۱۹۴	۱۱۰	۸۴	۰	۰	۰	۰	۰	۰
پیرانشهر	۴۷۷	۲۵۴	۲۲۳	۴۷۰	۲۵۲	۲۱۸	۰	۰	۰	۰	۰	۰
تکاب	۴۸۷	۲۶۴	۲۲۳	۴۷۱	۲۵۹	۲۱۲	۰	۰	۰	۵	۴	۱
چالدران	۱۵۹	۹۱	۶۸	۱۴۷	۸۵	۶۲	۰	۰	۰	۰	۰	۰
چاپاره	۲۰۴	۱۱۹	۸۵	۱۹۵	۱۱۵	۸۰	۱	۱	۱	۰	۰	۰
خوی	۱۷۶۴	۹۲۳	۸۴۱	۱۶۴۵	۸۷۵	۷۷۰	۲۰	۱۱	۹	۳	۳	۰
سردشت	۴۸۳	۲۸۲	۲۰۱	۴۶۸	۲۷۵	۱۹۳	۱	۱	۰	۱	۱	۰
سلماس	۸۴۵	۴۵۶	۳۷۹	۷۵۷	۴۲۰	۳۳۷	۲	۲	۰	۵	۴	۱
شاهین دز	۵۲۳	۳۲۰	۲۰۳	۵۱۰	۳۱۷	۱۹۳	۱	۱	۰	۰	۰	۰
شوط	۲۳۹	۱۳۷	۱۰۲	۲۳۴	۱۳۵	۹۹	۱	۱	۰	۰	۰	۰
ماکو	۳۹۰	۲۱۴	۱۷۶	۳۵۷	۲۰۰	۱۵۷	۱	۰	۱	۲	۰	۲
مهاباد	۱۰۳۲	۵۶۷	۴۶۵	۹۸۳	۵۵۶	۴۲۷	۰	۰	۰	۰	۰	۰
میاندوآب	۱۲۱۲	۶۹۶	۵۱۶	۱۱۵۱	۶۷۷	۴۷۴	۴	۱	۳	۸	۳	۵
نقده	۵۹۶	۳۲۹	۲۶۷	۵۴۲	۳۰۵	۲۳۷	۰	۰	۰	۱	۱	۰

۹-۳- فوت ثبت شده برحسب جنس و فاصله وقوع تا ثبت آن

اردبیل

شهرستان و سال	جمع			مهلت قانونی			خارج از مهلت قانونی تا یکماه			بیشتر از ۱ ماه تا ۳ ماه		
	کل	مرد	زن	جمع	مرد	زن	جمع	مرد	زن	جمع	مرد	زن
۱۳۸۹	۶۴۹۴	۳۵۹۱	۲۹۰۳	۶۲۶۹	۳۴۷۴	۲۷۹۵	۵۱	۳۱	۲۰	۲۴	۱۷	۷
۱۳۹۰	۶۴۸۸	۳۶۵۵	۲۸۳۳	۶۲۱۸	۳۴۹۸	۲۷۲۰	۷۹	۴۶	۳۳	۳۳	۲۵	۸
۱۳۹۱	۶۴۴۳	۳۶۰۵	۲۸۳۸	۶۱۹۲	۳۴۶۶	۲۷۲۶	۶۲	۴۱	۲۱	۲۳	۱۸	۵
اردبیل	۲۹۲۱	۱۶۴۰	۱۲۸۱	۲۸۲۴	۱۵۸۳	۱۲۴۱	۲۸	۱۹	۹	۱۱	۱۰	۱
بيله سوار	۲۶۴	۱۵۷	۱۰۷	۲۴۴	۱۴۳	۱۰۱	۰	۰	۰	۱	۰	۱
پارس آباد	۶۸۰	۳۷۵	۳۰۵	۶۵۷	۳۶۵	۲۹۲	۹	۴	۵	۲	۱	۱
خلخال	۵۹۸	۳۲۳	۲۷۵	۵۷۶	۳۱۲	۲۶۴	۳	۳	۰	۰	۰	۰
سرعین	۹۷	۳۹	۵۸	۹۰	۳۴	۵۶	۰	۰	۰	۰	۰	۰
کوثر	۱۵۹	۹۳	۶۶	۱۵۵	۹۱	۶۴	۱	۱	۰	۰	۰	۰
گرمی	۴۳۱	۲۲۹	۲۰۲	۴۱۳	۲۲۰	۱۹۳	۵	۳	۲	۱	۱	۰
مشگین شهر	۷۷۹	۴۴۶	۳۳۳	۷۳۴	۴۲۱	۳۱۳	۱۴	۱۰	۴	۸	۶	۲
نمین	۳۶۱	۲۲۳	۱۳۸	۳۵۶	۲۲۰	۱۳۶	۱	۱	۰	۰	۰	۰
نیر	۱۵۳	۸۰	۷۳	۱۴۳	۷۷	۶۶	۱	۰	۱	۰	۰	۰



سائنامه آمارهای جمعیتی سازمان ثبت احوال کشور - سال ۱۳۹۱

ثوت

۹-۲- فوت ثبت شده بر حسب جنس و فاصله وقوع تا ثبت آن (ادامه)

آذربایجان غربی

شهرستان و سال	بیشتر از ۳ ماه تا ۶ ماه			بیشتر از ۶ ماه تا یکسال			بیشتر از یکسال			نامشخص		
	جمع	مرد	زن	جمع	مرد	زن	جمع	مرد	زن	جمع	مرد	زن
۱۳۸۹	۶۲	۳۷	۲۵	۵۸	۳۳	۲۵	۱۰۱۸	۴۵۲	۵۶۶	۲۹	۲۷	۲
۱۳۹۰	۳۸	۲۸	۱۰	۲۹	۱۹	۱۰	۱۰۱۶	۴۲۶	۵۹۰	۸۲	۵۲	۳۰
۱۳۹۱	۳۱	۱۹	۱۲	۲۳	۱۸	۵	۶۶۹	۲۳۰	۴۳۹	۱۱۹	۵۵	۶۴
ارومیه	۲۰	۱۲	۸	۱۴	۱۱	۳	۲۴۴	۹۰	۱۵۴	۵۷	۳۰	۲۷
اشنویه	۱	۱	۰	۰	۰	۰	۱۹	۷	۱۲	۰	۰	۰
بوکان	۲	۲	۰	۱	۱	۰	۵۰	۱۲	۳۸	۹	۴	۵
پلدشت	۰	۰	۰	۰	۰	۰	۱۰	۵	۵	۰	۰	۰
پیرانشهر	۰	۰	۰	۰	۰	۰	۶	۲	۴	۱	۰	۱
تکاب	۱	۰	۱	۰	۰	۰	۱۰	۱	۹	۰	۰	۰
چالدران	۰	۰	۰	۰	۰	۰	۷	۳	۴	۵	۳	۲
چاپاره	۱	۱	۰	۱	۰	۱	۶	۲	۴	۰	۰	۰
خوی	۲	۱	۱	۴	۳	۱	۶۷	۲۲	۴۵	۲۳	۸	۱۵
سردشت	۰	۰	۰	۰	۰	۰	۱۳	۵	۸	۰	۰	۰
سلماس	۲	۲	۰	۰	۰	۰	۶۷	۲۸	۳۹	۲	۰	۲
شاهین‌دز	۰	۰	۰	۰	۰	۰	۶	۰	۶	۶	۲	۴
شوط	۱	۰	۱	۰	۰	۰	۳	۱	۲	۰	۰	۰
ماکو	۱	۰	۱	۰	۰	۰	۲۱	۱۰	۱۱	۸	۴	۴
مهاباد	۰	۰	۰	۱	۱	۰	۴۲	۷	۳۵	۶	۳	۳
میاندوآب	۰	۰	۰	۲	۲	۰	۴۵	۱۲	۳۳	۲	۱	۱
نقده	۰	۰	۰	۰	۰	۰	۵۳	۲۳	۳۰	۰	۰	۰

۹-۳- فوت ثبت شده بر حسب جنس و فاصله وقوع تا ثبت آن (ادامه)

اردبیل

شهرستان و سال	بیشتر از ۳ ماه تا ۶ ماه			بیشتر از ۶ ماه تا یکسال			بیشتر از یکسال			نامشخص		
	جمع	مرد	زن	جمع	مرد	زن	جمع	مرد	زن	جمع	مرد	زن
۱۳۸۹	۱۱	۹	۲	۱۵	۹	۶	۱۲۰	۴۸	۷۲	۴	۳	۱
۱۳۹۰	۱۱	۹	۲	۱۲	۷	۵	۱۱۵	۶۳	۵۲	۲۰	۷	۱۳
۱۳۹۱	۱۰	۷	۳	۷	۵	۲	۱۱۵	۴۷	۶۸	۳۴	۲۱	۱۳
اردبیل	۴	۴	۰	۳	۳	۰	۴۳	۱۹	۲۴	۸	۲	۶
بيله سوار	۰	۰	۰	۰	۰	۰	۸	۳	۵	۱۱	۱۱	۰
پارس آباد	۱	۰	۱	۱	۱	۱	۱۰	۵	۵	۰	۰	۰
خلخال	۱	۱	۰	۰	۰	۰	۱۶	۶	۱۰	۲	۱	۱
سرعین	۱	۱	۰	۰	۰	۰	۶	۴	۲	۰	۰	۰
کوثر	۰	۰	۰	۰	۰	۰	۳	۱	۲	۰	۰	۰
گرمی	۳	۱	۲	۲	۱	۱	۶	۲	۴	۱	۱	۰
مشگین شهر	۰	۰	۰	۰	۰	۰	۱۱	۳	۸	۱۲	۶	۶
نمین	۰	۰	۰	۰	۰	۰	۴	۲	۲	۰	۰	۰
نیر	۰	۰	۰	۱	۱	۰	۸	۲	۶	۰	۰	۰

سائنامه آمارهای جمعیتی سازمان ثبت احوال کشور - سال ۱۳۹۱

ثوت

۹-۴- فوت ثبت شده برحسب جنس و فاصله وقوع تا ثبت آن

اصفهان

شهرستان و سال	جمع			مهلت قانونی			خارج از مهلت قانونی تا یکماه			بیشتر از ۱ ماه تا ۳ ماه		
	کل	مرد	زن	جمع	مرد	زن	جمع	مرد	زن	جمع	مرد	زن
۱۳۸۹	۲۳۸۹۰	۱۳۵۸۰	۱۰۲۸۷	۱۹۹۶۳	۱۱۴۸۰	۸۴۸۳	۱۳۳۵	۷۲۹	۶۰۶	۴۲۴	۲۴۴	۱۸۰
۱۳۹۰	۲۴۹۸۷	۱۴۲۹۲	۱۰۶۹۵	۲۰۵۵۷	۱۱۵۱۲	۹۰۴۵	۱۵۰۴	۸۶۲	۶۴۲	۶۳۵	۳۸۲	۲۵۳
۱۳۹۱	۲۵۱۱۶	۱۳۹۶۳	۱۱۱۵۳	۲۲۹۰۵	۱۲۸۶۹	۱۰۰۳۶	۴۴۵	۲۵۷	۱۸۸	۲۰۷	۱۱۲	۹۵
آران و بیدگل	۳۹۳	۲۰۵	۱۸۸	۳۶۶	۱۹۴	۱۷۲	۶	۲	۴	۱	۱	۰
اردستان	۳۲۸	۱۸۴	۱۴۴	۲۸۷	۱۶۷	۱۲۰	۰	۰	۰	۰	۰	۰
اصفهان	۱۱۲۷۹	۶۱۹۱	۵۰۸۸	۱۰۰۴۹	۵۵۴۷	۴۵۰۲	۲۷۲	۱۵۹	۱۱۳	۱۵۶	۸۶	۷۰
برخوار	۵۸۰	۳۱۶	۲۶۴	۵۳۵	۲۹۵	۲۴۰	۳	۲	۱	۱	۱	۰
تیران و کرون	۳۴۶	۱۸۱	۱۶۵	۳۱۶	۱۶۷	۱۴۹	۵	۳	۲	۴	۳	۱
چادگان	۲۲۱	۱۱۰	۱۱۱	۱۷۰	۹۴	۷۶	۲	۲	۰	۰	۰	۰
خمینی شهر	۱۳۸۷	۷۹۰	۵۹۷	۱۲۸۷	۷۴۸	۵۳۹	۱۱	۳	۸	۴	۴	۰
خوانسار	۲۵۹	۱۴۸	۱۱۱	۲۵۴	۱۴۷	۱۰۷	۰	۰	۰	۰	۰	۰
خوروبابانک	۱۲۳	۶۵	۵۸	۱۱۷	۶۲	۵۵	۱	۱	۰	۰	۰	۰
دهاقان	۲۳۱	۱۲۲	۱۰۹	۲۱۳	۱۱۲	۱۰۱	۸	۵	۳	۰	۰	۰
سمیرم	۳۱۹	۲۰۰	۱۱۹	۳۰۷	۱۹۳	۱۱۴	۰	۰	۰	۰	۰	۰
شاهین شهر و میمه	۱۱۸۵	۶۷۰	۵۱۵	۱۱۶۱	۶۵۵	۵۰۶	۸	۵	۳	۱	۰	۱
شهرضا	۷۸۸	۴۲۳	۳۶۵	۷۷۰	۴۱۲	۳۵۸	۱	۰	۱	۰	۰	۰
فریدن	۴۸۹	۲۸۵	۲۰۴	۴۶۰	۲۷۶	۱۸۴	۰	۰	۰	۰	۰	۰
فریدون شهر	۲۲۱	۱۱۴	۱۰۷	۱۹۶	۱۰۲	۹۴	۰	۰	۰	۰	۰	۰
فلورجان	۱۰۶۰	۵۶۰	۵۰۰	۹۰۵	۴۷۱	۴۳۴	۴۰	۲۲	۱۸	۸	۵	۳
کاشان	۱۵۸۹	۸۹۸	۶۹۱	۱۵۳۷	۸۷۵	۶۶۲	۱۷	۹	۸	۳	۱	۲
کلیان	۵۵۲	۳۰۱	۲۵۱	۵۲۲	۲۹۱	۲۳۱	۳	۱	۲	۵	۲	۳
لنجان	۱۰۳۹	۶۲۴	۴۱۵	۹۵۱	۵۷۴	۳۷۷	۳۴	۲۴	۱۰	۱۰	۳	۷
مبارکه	۶۲۶	۳۷۹	۲۴۷	۵۸۲	۳۵۶	۲۲۶	۱۷	۱۱	۶	۴	۱	۳
نائین	۲۲۰	۱۳۳	۸۷	۲۰۷	۱۲۶	۸۱	۰	۰	۰	۰	۰	۰
نجف آباد	۱۶۳۸	۹۲۶	۷۱۲	۱۴۹۲	۸۷۵	۶۱۷	۱۶	۸	۸	۱۰	۵	۵
نطنز	۲۴۳	۱۳۸	۱۰۵	۲۲۱	۱۳۰	۹۱	۱	۰	۱	۰	۰	۰



سائنامه آمارهای جمعیتی سازمان ثبت احوال کشور - سال ۱۳۹۱

ثوت

۴-۹- فوت ثبت شده بر حسب جنس و فاصله وقوع تا ثبت آن (ادامه)

اصفهان

شهرستان و سال	بیشتر از ۳ ماه تا ۶ ماه			بیشتر از ۶ ماه تا یکسال			بیشتر از یکسال			نامشخص		
	جمع	مرد	زن	جمع	مرد	زن	جمع	مرد	زن	جمع	مرد	زن
۱۳۸۹	۱۴۴	۸۴	۶۰	۱۵۷	۸۰	۷۷	۱۵۳۶	۷۶۹	۷۶۷	۳۰۸	۱۹۴	۱۱۴
۱۳۹۰	۱۸۸	۱۱۱	۷۷	۱۰۹	۵۴	۵۵	۱۴۸۴	۹۲۹	۵۵۵	۵۱۰	۴۴۲	۶۸
۱۳۹۱	۷۵	۴۲	۳۳	۳۹	۱۸	۲۱	۹۱۸	۳۶۹	۵۴۹	۵۲۷	۲۹۶	۲۳۱
آران و بیدگل	۰	۰	۰	۲	۱	۱	۱۵	۵	۱۰	۳	۲	۱
اردستان	۱	۰	۱	۰	۰	۰	۱۵	۴	۱۱	۲۵	۱۳	۱۲
اصفهان	۶۲	۳۲	۳۰	۳۲	۱۵	۱۷	۳۵۹	۱۵۲	۲۰۷	۳۴۹	۲۰۰	۱۴۹
برخوار	۰	۰	۰	۰	۰	۰	۲۱	۱۰	۱۱	۲۰	۸	۱۲
تیران و کرون	۰	۰	۰	۰	۰	۰	۲۰	۷	۱۳	۱	۱	۰
چادگان	۰	۰	۰	۰	۰	۰	۴۸	۱۴	۳۴	۱	۰	۱
خمینی شهر	۵	۳	۲	۰	۰	۰	۷۸	۳۰	۴۸	۲	۲	۰
خوانسار	۰	۰	۰	۰	۰	۰	۵	۱	۴	۰	۰	۰
خورو بیابانک	۰	۰	۰	۰	۰	۰	۵	۲	۳	۰	۰	۰
دهاقان	۰	۰	۰	۰	۰	۰	۱۰	۵	۵	۰	۰	۰
سمیرم	۰	۰	۰	۰	۰	۰	۱۱	۶	۵	۱	۱	۰
شاهین شهر و میمه	۰	۰	۰	۱	۱	۰	۹	۴	۵	۵	۵	۰
شهرضا	۰	۰	۰	۰	۰	۰	۱۲	۷	۵	۵	۴	۱
فریدن	۰	۰	۰	۰	۰	۰	۲۹	۹	۲۰	۰	۰	۰
فریدون شهر	۰	۰	۰	۰	۰	۰	۲۱	۱۰	۱۱	۴	۲	۲
فلورجان	۰	۰	۰	۲	۱	۱	۴۲	۲۷	۱۵	۶۳	۳۴	۲۹
کاشان	۱	۱	۰	۰	۰	۰	۹	۲	۷	۲۲	۱۰	۱۲
کلیایگان	۰	۰	۰	۰	۰	۰	۱۶	۵	۱۱	۶	۲	۴
لنجان	۲	۲	۰	۰	۰	۰	۳۲	۱۵	۱۷	۱۰	۶	۴
مبارکه	۱	۱	۰	۰	۰	۰	۲۱	۱۰	۱۱	۱	۰	۱
نائین	۱	۱	۰	۰	۰	۰	۱۰	۵	۵	۲	۱	۱
نجف آباد	۲	۲	۰	۲	۰	۲	۱۰۹	۳۱	۷۸	۷	۵	۲
نطنز	۰	۰	۰	۰	۰	۰	۲۱	۸	۱۳	۰	۰	۰

سائنامه آمارهای جمعیتی سازمان ثبت احوال کشور - سال ۱۳۹۱

ثروت

۹-۵- فوت ثبت شده بر حسب جنس و فاصله وقوع تا ثبت آن

البرز

شهرستان و سال	جمع			مهلت قانونی			خارج از مهلت قانونی تا یکماه			بیشتر از ۱ ماه تا ۳ ماه		
	کل	مرد	زن	جمع	مرد	زن	جمع	مرد	زن	جمع	مرد	زن
۱۳۸۹	۷۹۹۳	۴۷۴۶	۳۲۴۷	۶۶۰۷	۴۰۰۳	۲۶۰۴	۲۲۶	۱۲۶	۱۰۰	۲۱۳	۱۳۵	۷۸
۱۳۹۰	۸۲۷۴	۴۸۹۸	۳۳۷۶	۶۶۲۶	۳۹۴۹	۲۶۷۷	۶۶۴	۴۲۴	۲۴۰	۲۳۵	۱۶۰	۷۵
۱۳۹۱	۸۲۵۶	۴۹۴۲	۳۳۱۴	۷۱۳۶	۴۳۲۷	۲۸۰۹	۴۲۸	۲۵۷	۱۷۱	۱۴۳	۹۱	۵۲
اشتهارد *	۴۱۶	۲۲۴	۱۹۲	۳۱۰	۱۷۳	۱۳۷	۱۳	۶	۷	۱۹	۱۳	۶
ساوجبلاغ	۱۶۹	۱۰۱	۶۸	۱۳۱	۸۰	۵۱	۰	۰	۰	۱	۱	۰
طالقان	۷۲۴۰	۴۳۷۷	۲۸۶۳	۶۲۸۹	۳۸۴۵	۲۴۴۴	۴۱۲	۲۵۰	۱۶۲	۱۲۲	۷۶	۴۶
کرج	۴۳۱	۲۴۰	۱۹۱	۴۰۶	۲۲۹	۱۷۷	۳	۱	۲	۱	۱	۰
نظرآباد												



۹-۶- فوت ثبت شده بر حسب جنس و فاصله وقوع تا ثبت آن

ایلام

شهرستان و سال	جمع			مهلت قانونی			خارج از مهلت قانونی تا یکماه			بیشتر از ۱ ماه تا ۳ ماه		
	کل	مرد	زن	جمع	مرد	زن	جمع	مرد	زن	جمع	مرد	زن
۱۳۸۹	۲۴۹۷	۱۴۳۶	۱۰۶۱	۲۲۰۵	۱۳۲۰	۸۸۵	۸	۲	۶	۶	۴	۲
۱۳۹۰	۲۶۲۷	۱۵۱۰	۱۱۱۷	۲۳۰۹	۱۳۵۳	۹۵۶	۱۲	۶	۶	۶	۳	۳
۱۳۹۱	۲۴۸۴	۱۳۸۲	۱۱۰۲	۲۲۰۳	۱۲۹۱	۹۱۲	۸	۴	۴	۸	۶	۲
آبدانان	۲۱۵	۱۰۳	۱۱۲	۱۷۴	۹۵	۷۹	۰	۰	۰	۱	۱	۰
ایلام	۹۱۳	۵۱۸	۳۹۵	۸۲۱	۴۸۶	۳۳۵	۶	۲	۴	۴	۲	۲
ایوان	۲۲۴	۱۳۱	۹۳	۲۰۹	۱۲۲	۸۷	۰	۰	۰	۰	۰	۰
چرداول	۲۸۵	۱۴۹	۱۳۶	۲۵۶	۱۴۱	۱۱۵	۲	۲	۰	۱	۱	۰
دره شهر	۲۵۳	۱۶۰	۹۳	۲۲۱	۱۴۹	۷۲	۰	۰	۰	۰	۰	۰
دهلران	۲۵۴	۱۲۸	۱۲۶	۲۱۷	۱۱۹	۹۸	۰	۰	۰	۰	۰	۰
سیروان	۱۰۸	۶۳	۴۵	۹۳	۵۵	۳۸	۰	۰	۰	۲	۲	۰
ملکنشاهی	۱۱۵	۶۱	۵۴	۱۰۳	۵۶	۴۷	۰	۰	۰	۰	۰	۰
مهران	۱۱۷	۶۹	۴۸	۱۰۹	۶۸	۴۱	۰	۰	۰	۰	۰	۰



۹-۷- فوت ثبت شده بر حسب جنس و فاصله وقوع تا ثبت آن

بوشهر

شهرستان و سال	جمع			مهلت قانونی			خارج از مهلت قانونی تا یکماه			بیشتر از ۱ ماه تا ۳ ماه		
	کل	مرد	زن	جمع	مرد	زن	جمع	مرد	زن	جمع	مرد	زن
۱۳۸۹	۴۴۱۵	۲۴۳۱	۱۹۸۴	۳۶۰۷	۲۰۲۱	۱۵۸۶	۵۷	۲۲	۳۵	۴۴	۱۸	۲۶
۱۳۹۰	۴۵۲۵	۲۵۱۰	۲۰۱۵	۳۷۳۷	۲۰۹۲	۱۶۴۵	۱۱۶	۶۹	۴۷	۴۸	۲۱	۲۷
۱۳۹۱	۴۱۳۸	۲۳۹۲	۱۷۴۶	۳۷۴۴	۲۲۱۶	۱۵۲۸	۴۷	۳۵	۱۲	۱۹	۹	۱۰
بوشهر	۹۱۱	۵۳۲	۳۷۹	۸۲۰	۴۸۵	۳۳۵	۸	۷	۱	۲	۱	۱
تنگستان	۳۷۱	۲۰۳	۱۶۸	۳۴۳	۱۹۶	۱۴۷	۳	۱	۲	۰	۰	۰
جم	۱۲۳	۶۶	۵۷	۱۱۸	۶۳	۵۵	۰	۰	۰	۰	۰	۰
دشتستان	۱۲۱۸	۷۱۰	۵۰۸	۱۱۰۵	۶۶۱	۴۴۴	۲۱	۱۳	۸	۴	۱	۳
دشتی	۳۷۶	۲۱۱	۱۶۵	۳۳۵	۱۹۴	۱۴۱	۴	۴	۰	۳	۱	۲
دیر	۲۳۸	۱۴۸	۹۰	۲۲۱	۱۳۹	۸۲	۲	۲	۰	۲	۲	۰
دیلم	۱۴۸	۷۷	۷۱	۱۳۹	۷۵	۶۴	۲	۲	۰	۱	۰	۱
عسلویه *												
کنگان	۳۲۲	۱۹۰	۱۳۲	۲۹۶	۱۷۷	۱۱۹	۳	۲	۱	۳	۱	۲
کناوه	۴۳۱	۲۵۵	۱۷۶	۳۶۷	۲۲۶	۱۴۱	۴	۴	۰	۴	۳	۱



سائنامه آمارهای جمعیتی سازمان ثبت احوال کشور - سال ۱۳۹۱

ثروت

۹-۵- فوت ثبت شده برحسب جنس و فاصله وقوع تا ثبت آن

البرز

شهرستان و سال	بیشتر از ۳ ماه تا ۶ ماه			بیشتر از ۶ ماه تا یکسال			بیشتر از یکسال			نامشخص		
	جمع	مرد	زن	جمع	مرد	زن	جمع	مرد	زن	جمع	مرد	زن
۱۳۸۹	۸۵	۵۳	۳۲	۸۲	۴۷	۳۵	۷۸۰	۳۸۲	۳۹۸	۰	۰	۰
۱۳۹۰	۹۵	۵۷	۳۸	۵۷	۳۹	۱۸	۵۸۶	۲۶۴	۳۲۲	۵	۶	۰
۱۳۹۱	۶۵	۴۲	۲۳	۵۱	۳۳	۱۸	۳۸۶	۱۶۷	۲۱۹	۲۵	۲۲	۰
اشتهارد	*											
ساوجبلاغ	۱۱	۷	۴	۱۱	۵	۶	۴۸	۱۸	۳۰	۲	۲	۰
کرج	۵۳	۳۴	۱۹	۳۹	۲۸	۱۱	۲۸۷	۱۲۴	۱۶۳	۲۰	۱۸	۰
طالقان	۰	۰	۰	۰	۰	۰	۳۲	۱۷	۱۵	۳	۲	۰
نظرآباد	۱	۱	۰	۱	۰	۱	۱۹	۸	۱۱	۰	۰	۰

۹-۶- فوت ثبت شده برحسب جنس و فاصله وقوع تا ثبت آن (ادامه)

ایلام

شهرستان و سال	بیشتر از ۳ ماه تا ۶ ماه			بیشتر از ۶ ماه تا یکسال			بیشتر از یکسال			نامشخص		
	جمع	مرد	زن	جمع	مرد	زن	جمع	مرد	زن	جمع	مرد	زن
۱۳۸۹	۴	۲	۲	۴	۱	۳	۲۵۷	۹۹	۱۵۸	۸	۵	۰
۱۳۹۰	۱	۱	۰	۳	۱	۲	۲۶۲	۱۲۱	۱۴۱	۲۵	۹	۰
۱۳۹۱	۲	۲	۰	۲	۱	۱	۲۳۸	۶۹	۱۶۹	۹	۱۴	۰
آبدانان	۰	۰	۰	۰	۰	۰	۴۰	۷	۳۳	۰	۰	۰
ایلام	۱	۱	۰	۱	۰	۱	۷۲	۲۷	۴۵	۰	۸	۰
ایوان	۰	۰	۰	۰	۰	۰	۱۲	۶	۶	۳	۰	۰
چرداول	۰	۰	۰	۱	۱	۰	۲۰	۲	۱۸	۲	۳	۰
دره شهر	۰	۰	۰	۰	۰	۰	۲۷	۹	۱۸	۲	۳	۰
دهلران	۰	۰	۰	۰	۰	۰	۳۷	۹	۲۸	۰	۰	۰
سیروان	۱	۱	۰	۰	۰	۰	۱۰	۳	۷	۲	۰	۰
ملکشاهی	۰	۰	۰	۰	۰	۰	۱۲	۵	۷	۰	۰	۰
مهران	۰	۰	۰	۰	۰	۰	۸	۱	۷	۰	۰	۰

۹-۷- فوت ثبت شده برحسب جنس و فاصله وقوع تا ثبت آن (ادامه)

بوشهر

شهرستان و سال	بیشتر از ۳ ماه تا ۶ ماه			بیشتر از ۶ ماه تا یکسال			بیشتر از یکسال			نامشخص		
	جمع	مرد	زن	جمع	مرد	زن	جمع	مرد	زن	جمع	مرد	زن
۱۳۸۹	۴۸	۲۳	۲۵	۵۲	۲۷	۲۵	۵۹۲	۳۰۹	۲۸۳	۱۱	۴	۰
۱۳۹۰	۱۱	۴	۷	۱۴	۹	۵	۵۵۴	۲۹۲	۲۶۲	۲۳	۲۲	۰
۱۳۹۱	۴	۰	۴	۱۲	۵	۷	۲۰۵	۷۶	۱۲۹	۵۱	۵۶	۰
بوشهر	۱	۰	۱	۰	۰	۰	۲۲	۶	۱۶	۳۳	۲۵	۰
تنگستان	۱	۰	۱	۱	۱	۰	۲۰	۴	۱۶	۱	۲	۰
جم	۰	۰	۰	۰	۰	۰	۳	۲	۱	۱	۱	۰
دشتستان	۱	۰	۱	۳	۲	۱	۷۵	۳۰	۴۵	۳	۶	۰
دشتی	۰	۰	۰	۱	۰	۱	۲۸	۱۰	۱۸	۲	۳	۰
دیر	۰	۰	۰	۰	۰	۰	۱۲	۵	۷	۰	۱	۰
دیلم	۱	۰	۱	۱	۰	۱	۲	۰	۲	۰	۲	۰
عسلویه	*											
کنگان	۰	۰	۰	۴	۱	۳	۱۳	۸	۵	۱	۲	۰
کناوه	۰	۰	۰	۲	۱	۱	۳۰	۱۱	۱۹	۱۰	۱۴	۰

سائنامه آمارهای جمعیتی سازمان ثبت احوال کشور - سال ۱۳۹۱

۹-۸- فوت ثبت شده برحسب جنس و فاصله وقوع تا ثبت آن

تهران

شهرستان و سال	جمع			مهلت قانونی			خارج از مهلت قانونی تا یکماه			بیشتر از ۱ ماه تا ۳ ماه		
	کل	مرد	زن	جمع	مرد	زن	جمع	مرد	زن	جمع	مرد	زن
۱۳۸۹	۵۳۸۳۵	۳۱۱۳۰	۲۲۷۰۲	۴۵۸۷۴	۲۶۵۶۰	۱۹۳۱۴	۱۹۱۶	۱۱۷۱	۷۴۵	۱۰۷۳	۶۹۳	۳۸۰
۱۳۹۰	۵۲۷۱۹	۲۹۸۲۲	۲۲۸۹۷	۴۶۰۱۰	۲۶۰۷۳	۱۹۹۳۷	۱۸۲۴	۱۱۳۴	۶۹۰	۱۰۲۰	۶۴۰	۳۸۰
۱۳۹۱	۵۰۰۸۸	۲۸۵۱۳	۲۱۵۷۵	۴۴۴۸۷	۲۵۳۴۸	۱۹۱۳۹	۱۵۱۹	۹۶۱	۵۵۸	۷۳۵	۴۶۶	۲۶۹
اسلامشهر	۱۵۸۱	۹۰۸	۶۷۳	۱۴۳۳	۸۳۵	۵۹۸	۴۹	۳۰	۱۹	۱۵	۸	۷
بهارستان	۶۳۱	۳۴۵	۲۸۶	۳۹۹	۲۱۸	۱۸۱	۱۰۱	۵۹	۴۲	۳۹	۲۲	۱۷
پاکدشت	۵۰۵	۲۷۹	۲۲۶	۳۶۲	۱۹۶	۱۶۶	۲۴	۱۳	۱۱	۳۵	۲۰	۱۵
پردیس	*											
پیشوا	*											
تهران	۴۱۳۸۶	۲۳۵۵۹	۱۷۸۲۷	۳۸۱۶۴	۲۱۶۹۴	۱۶۴۷۰	۶۲۸	۴۲۹	۱۹۹	۳۴۱	۲۲۷	۱۱۴
دماوند	۳۵۳	۱۸۶	۱۶۷	۲۶۷	۱۴۴	۱۲۳	۲۳	۱۲	۱۱	۱۷	۱۱	۶
ریاط کریم	۳۶۱	۱۹۱	۱۷۰	۱۴۴	۸۲	۶۲	۱۲۶	۶۷	۵۹	۲۴	۱۳	۱۱
ری	۱۷۲	۸۹	۸۳	۵۸	۳۹	۱۹	۲۳	۱۰	۱۳	۱۲	۷	۵
شمیرانات	۳۸۷	۲۱۰	۱۷۷	۳۱	۲۰	۱۱	۷۶	۵۸	۱۸	۵۳	۲۹	۲۴
شهریار	۱۹۱۱	۱۱۴۳	۷۶۸	۱۵۰۸	۹۰۷	۶۰۱	۱۷۳	۱۱۰	۶۳	۶۹	۳۷	۳۲
فیروزکوه	۱۶۱	۸۴	۷۷	۱۲۴	۶۹	۵۵	۱۳	۷	۶	۵	۲	۳
قدس	۵۶۴	۳۱۷	۲۴۷	۵۱۳	۲۹۱	۲۲۲	۲۵	۱۳	۱۲	۶	۶	۰
قرچک	*											
ملارد	۵۳۸	۳۱۵	۲۲۳	۴۳۴	۲۴۳	۱۹۱	۳۴	۲۴	۱۰	۲۵	۱۹	۶
ورامین	۱۵۳۸	۸۸۷	۶۵۱	۱۰۵۰	۶۱۰	۴۴۰	۲۲۴	۱۲۹	۹۵	۹۴	۶۵	۲۹



۹-۹- فوت ثبت شده برحسب جنس و فاصله وقوع تا ثبت آن

چهارمحال و بختیاری

شهرستان و سال	جمع			مهلت قانونی			خارج از مهلت قانونی تا یکماه			بیشتر از ۱ ماه تا ۳ ماه		
	کل	مرد	زن	جمع	مرد	زن	جمع	مرد	زن	جمع	مرد	زن
۱۳۸۹	۴۶۶۰	۲۶۰۸	۲۰۵۲	۴۲۳۷	۲۴۰۲	۱۸۳۵	۴۳	۳۱	۱۲	۲۸	۱۸	۱۰
۱۳۹۰	۴۴۸۸	۲۶۸۹	۱۷۹۹	۴۱۷۲	۲۴۵۵	۱۷۱۷	۲۷	۱۷	۱۰	۲۱	۱۴	۷
۱۳۹۱	۴۳۹۳	۲۴۱۳	۱۹۸۰	۴۲۰۴	۲۳۱۶	۱۸۸۸	۲۸	۲۰	۸	۱۷	۱۱	۶
اردل	۱۷۵	۱۰۳	۷۲	۱۵۶	۹۴	۶۲	۰	۰	۰	۱	۱	۰
بروجن	۶۵۵	۳۵۶	۲۹۹	۶۳۴	۳۴۴	۲۹۰	۱	۱	۰	۴	۳	۱
بن	*											
سامان	*											
شهرکرد	۲۰۶۶	۱۱۷۴	۸۹۲	۱۹۸۵	۱۱۳۷	۸۴۸	۱۰	۸	۲	۶	۴	۲
فارسان	۳۱۲	۱۶۸	۱۴۴	۳۰۶	۱۶۵	۱۴۱	۰	۰	۰	۰	۰	۰
کوهرنگ	۳۵۳	۱۵۲	۲۰۱	۳۴۰	۱۴۴	۱۹۶	۳	۲	۱	۰	۰	۰
کیار	۱۸۷	۹۲	۹۵	۱۷۳	۸۶	۸۷	۱	۱	۰	۲	۱	۱
لردگان	۶۴۵	۳۶۸	۲۷۷	۶۱۰	۳۴۶	۲۶۴	۱۳	۸	۵	۴	۲	۲





سائنامه آمارهای جمعیتی سازمان ثبت احوال کشور - سال ۱۳۹۱

ثوت

۹-۸- فوت ثبت شده برحسب جنس و فاصله وقوع تا ثبت آن (ادامه)

تهران

شهرستان و سال	بیشتر از ۳ ماه تا ۶ ماه			بیشتر از ۶ ماه تا یکسال			بیشتر از یکسال			نامشخص		
	جمع	مرد	زن	جمع	مرد	زن	جمع	مرد	زن	جمع	مرد	زن
۱۳۸۹	۴۳۹	۲۶۴	۱۷۵	۵۰۱	۳۱۸	۱۸۳	۳۴۳۲	۱۶۸۰	۱۷۵۲	۵۹۷	۴۴۴	۱۵۳
۱۳۹۰	۴۶۱	۲۷۴	۱۸۷	۲۹۵	۱۷۳	۱۲۲	۲۸۶۷	۱۳۵۴	۱۵۱۳	۲۴۲	۱۷۴	۶۸
۱۳۹۱	۳۶۸	۲۲۷	۱۴۱	۲۷۱	۱۵۳	۱۱۸	۲۴۱۴	۱۱۵۹	۱۲۵۵	۲۹۴	۱۹۹	۹۵
اسلامشهر	۲	۱	۱	۴	۲	۲	۷۳	۲۸	۴۵	۵	۴	۱
بهارستان	۲۱	۱۰	۱۱	۱۲	۸	۴	۵۹	۲۸	۳۱	۰	۰	۰
پاکدشت	۲۶	۱۷	۹	۱۴	۸	۶	۳۸	۲۱	۱۷	۶	۴	۲
پردیس	*											
پیشوا	*											
تهران	۱۹۴	۱۲۵	۶۹	۱۵۳	۹۲	۶۱	۱۶۵۱	۸۱۵	۸۳۶	۲۵۵	۱۷۷	۷۸
دماوند	۹	۵	۴	۵	۳	۲	۲۷	۱۰	۱۷	۵	۱	۴
ریاط کریم	۱۰	۷	۳	۵	۱	۴	۵۱	۲۰	۳۱	۱	۱	۰
ری	۶	۶	۰	۴	۲	۲	۶۶	۲۴	۴۲	۳	۱	۲
شمیرانات	۲۱	۱۲	۹	۱۷	۵	۱۲	۱۸۳	۸۳	۱۰۰	۶	۳	۳
شهریار	۲۷	۱۸	۹	۲۴	۱۴	۱۰	۱۰۸	۵۵	۵۳	۲	۲	۰
فیروزکوه	۲	۱	۱	۰	۰	۰	۱۲	۴	۸	۵	۱	۴
قدس	۴	۱	۳	۱	۰	۱	۱۵	۶	۹	۰	۰	۰
قرچک	*											
ملارد	۹	۶	۳	۵	۳	۲	۳۱	۲۰	۱۱	۰	۰	۰
ورامین	۳۷	۱۸	۱۹	۲۷	۱۵	۱۲	۱۰۰	۴۵	۵۵	۶	۵	۱

۹-۹- فوت ثبت شده برحسب جنس و فاصله وقوع تا ثبت آن (ادامه)

چهارمحال و بختیاری

شهرستان و سال	بیشتر از ۳ ماه تا ۶ ماه			بیشتر از ۶ ماه تا یکسال			بیشتر از یکسال			نامشخص		
	جمع	مرد	زن	جمع	مرد	زن	جمع	مرد	زن	جمع	مرد	زن
۱۳۸۹	۱۰	۷	۳	۸	۵	۳	۳۲۹	۱۴۱	۱۸۸	۵	۴	۱
۱۳۹۰	۱۱	۸	۳	۸	۷	۱	۲۴۰	۱۸۱	۵۹	۹	۷	۲
۱۳۹۱	۷	۳	۴	۵	۴	۱	۱۲۳	۵۴	۶۹	۹	۵	۴
اردل	۰	۰	۰	۰	۰	۰	۱۸	۸	۱۰	۰	۰	۰
بروجن	۰	۰	۰	۲	۱	۱	۱۳	۶	۷	۱	۱	۰
بن	*											
سامان	*											
شهرکرد	۲	۱	۱	۱	۱	۰	۵۹	۲۱	۳۸	۳	۲	۱
فارسان	۰	۰	۰	۰	۰	۰	۴	۳	۱	۲	۰	۲
کوهرنک	۲	۱	۱	۰	۰	۰	۸	۵	۳	۰	۰	۰
کیار	۲	۱	۱	۰	۰	۰	۹	۳	۶	۰	۰	۰
لردگان	۱	۰	۱	۲	۲	۰	۱۲	۸	۴	۳	۲	۱

سائنامه آمارهای جمعیتی سازمان ثبت احوال کشور - سال ۱۳۹۱

شوت

۹-۱۰- فوت ثبت شده برحسب جنس و فاصله وقوع تا ثبت آن

خراسان جنوبی

شهرستان و سال	جمع			مهلت قانونی			خارج از مهلت قانونی تا یکماه			بیشتر از ۱ ماه تا ۳ ماه		
	کل	مرد	زن	جمع	مرد	زن	جمع	مرد	زن	جمع	مرد	زن
۱۳۸۹	۳۵۹۳	۱۹۷۴	۱۶۱۹	۳۴۴۳	۱۹۱۴	۱۵۲۹	۵	۱	۴	۶	۵	۱
۱۳۹۰	۴۰۱۰	۲۲۵۴	۱۷۵۶	۳۷۵۹	۲۱۳۲	۱۶۲۷	۹	۵	۴	۵	۲	۳
۱۳۹۱	۴۰۲۷	۲۰۳۹	۱۹۸۸	۳۳۵۱	۱۸۶۹	۱۴۸۲	۵	۲	۳	۸	۴	۴
بشرویه	۱۲۹	۶۵	۶۴	۱۲۹	۶۵	۶۴	۰	۰	۰	۰	۰	۰
بیرجند	۱۳۱۵	۷۳۳	۵۸۲	۱۲۴۲	۷۰۸	۵۳۴	۵	۲	۳	۸	۴	۴
خوسف	۷۲	۴۴	۲۸	۶۸	۴۲	۲۶	۰	۰	۰	۰	۰	۰
درمیان	۳۷۶	۱۷۱	۲۰۵	۳۱۶	۱۵۹	۱۵۷	۰	۰	۰	۰	۰	۰
زیرکوه	۲۱۸	۹۷	۱۲۱	۱۰۸	۶۷	۴۱	۰	۰	۰	۰	۰	۰
سرایان	۱۶۶	۹۰	۷۶	۱۵۹	۸۹	۷۰	۰	۰	۰	۰	۰	۰
سربیشه	۲۲۰	۱۱۳	۱۰۷	۲۰۰	۱۰۸	۹۲	۰	۰	۰	۰	۰	۰
فردوس	۲۱۵	۱۳۲	۸۳	۲۱۳	۱۳۲	۸۱	۰	۰	۰	۰	۰	۰
قائنات	۹۴۳	۴۱۲	۵۳۱	۶۶۴	۳۶۵	۲۹۹	۰	۰	۰	۰	۰	۰
نهبندان	۳۷۳	۱۸۲	۱۹۱	۲۵۲	۱۳۴	۱۱۸	۰	۰	۰	۰	۰	۰

سائنامه آمارهای جمعیتی سازمان ثبت احوال کشور - سال ۱۳۹۱

فوت

۹-۱۰- فوت ثبت شده برحسب جنس و فاصله وقوع تا ثبت آن (ادامه)

خراسان جنوبی

شهرستان و سال	بیشتر از ۳ ماه تا ۶ ماه			بیشتر از ۶ ماه تا یکسال			بیشتر از یکسال			نامشخص		
	جمع	مرد	زن	جمع	مرد	زن	جمع	مرد	زن	جمع	مرد	زن
۱۳۸۹	۲	۰	۲	۱۲۱	۴۹	۷۲	۱۳	۴	۹			
۱۳۹۰	۴	۲	۲	۱۵۴	۷۲	۸۲	۷۱	۳۶	۳۵			
۱۳۹۱	۴	۲	۲	۳۳۵	۸۰	۲۵۵	۳۱۹	۷۹	۲۴۰			
بشرویه	۰	۰	۰	۰	۰	۰	۰	۰	۰			
بیرجند	۲	۲	۰	۴۴	۱۲	۳۲	۱۰	۳	۷			
خوسف	۰	۰	۰	۳	۱	۲	۰	۰	۰			
درمیان	۰	۰	۰	۴۷	۱۰	۳۷	۱۳	۲	۱۱			
زیرکوه	۰	۰	۰	۵۵	۱۶	۳۹	۵۵	۱۴	۴۱			
سرایان	۰	۰	۰	۶	۱	۵	۱	۰	۱			
سربیشه	۰	۰	۰	۱۸	۴	۱۴	۲	۱	۱			
فردوس	۱	۰	۱	۰	۰	۰	۱	۰	۱			
قائنات	۱	۰	۱	۱۰۸	۱۴	۹۴	۱۷۰	۳۳	۱۳۷			
نهبندان	۰	۰	۰	۵۴	۲۲	۳۲	۶۷	۲۶	۴۱			

سائنامه آمارهای جمعیتی سازمان ثبت احوال کشور - سال ۱۳۹۱ - ثوت

۹-۱۱- فوت ثبت شده برحسب جنس و فاصله وقوع تا ثبت آن

خراسان رضوی

شهرستان و سال	جمع			مهلت قانونی			خارج از مهلت قانونی تا یکماه			بیشتر از ۱ ماه تا ۳ ماه		
	کل	مرد	زن	جمع	مرد	زن	جمع	مرد	زن	جمع	مرد	زن
۱۳۸۹	۲۸۵۹۲	۲۱۰۹۸	۱۷۴۹۴	۲۸۵۳۶	۱۶۱۵۲	۱۲۳۸۴	۱۰۲۴	۷۳۹	۲۸۵	۴۰۸	۲۸۱	۱۲۷
۱۳۹۰	۳۲۱۴۳	۱۷۷۴۰	۱۴۴۰۳	۲۷۵۱۴	۱۵۲۳۴	۱۲۲۸۰	۱۱۵۹	۷۱۱	۴۴۸	۷۷۰	۴۹۵	۲۷۵
۱۳۹۱	۲۹۴۴۵	۱۶۲۸۶	۱۳۱۵۹	۲۶۷۱۳	۱۴۸۵۸	۱۱۸۵۵	۸۲۶	۵۰۵	۳۲۱	۴۲۳	۲۴۷	۱۷۶
باخرز	۲۴۷	۱۲۳	۱۲۴	۲۳۴	۱۱۴	۱۲۰	۱	۱	۰	۰	۰	۰
بجستان	۱۷۰	۱۰۷	۶۳	۱۶۹	۱۰۷	۶۲	۱	۰	۱	۰	۰	۰
بردسکن	۳۸۳	۲۱۸	۱۶۵	۳۷۱	۲۱۲	۱۵۹	۱	۱	۰	۰	۰	۰
بینالود	*											
تایباد	۵۸۰	۳۰۰	۲۸۰	۵۱۷	۲۶۹	۲۴۸	۸	۶	۲	۳	۳	۰
تربت جام	۱۱۶۴	۶۰۹	۵۵۵	۸۷۱	۴۹۶	۳۷۵	۸۹	۵۴	۳۵	۲۳	۱۲	۱۱
تربت حیدریه	۱۲۰۷	۶۸۹	۵۱۸	۱۱۷۱	۶۶۶	۵۰۵	۶	۳	۳	۴	۳	۱
جغتای	۲۲۰	۱۱۸	۱۰۲	۲۱۰	۱۱۳	۹۷	۲	۲	۰	۰	۰	۰
جوین	۳۲۸	۱۹۱	۱۳۷	۳۱۱	۱۸۲	۱۲۹	۱	۰	۱	۰	۰	۰
چناران	۶۰۶	۳۲۰	۲۸۶	۵۴۸	۳۰۱	۲۴۷	۱	۱	۰	۲	۲	۰
خلیل آباد	۲۶۹	۱۴۷	۱۲۲	۲۵۴	۱۴۳	۱۱۱	۰	۰	۰	۰	۰	۰
خواف	۵۸۸	۳۰۹	۲۷۹	۵۶۶	۲۹۹	۲۶۷	۲	۱	۱	۰	۰	۰
خوشاب	*											
داورزن	*											
درگز	۵۵۸	۳۰۴	۲۵۴	۵۴۵	۲۹۷	۲۴۸	۱	۱	۰	۲	۲	۰
رشتخوار	۳۰۱	۱۴۶	۱۵۵	۲۹۰	۱۴۲	۱۴۸	۱	۰	۱	۰	۰	۰
زاوه	۳۵۹	۱۹۰	۱۶۹	۳۴۲	۱۸۴	۱۵۸	۲	۱	۱	۲	۲	۰
سبزوار	۲۲۱۷	۱۱۹۱	۱۰۲۶	۲۱۱۹	۱۱۴۴	۹۷۵	۲۸	۹	۱۹	۱۱	۴	۷
سرخس	۳۴۹	۱۹۱	۱۵۸	۲۹۹	۱۷۱	۱۲۸	۱۲	۱۰	۲	۶	۲	۴
فریمان	۳۲۱	۲۰۰	۱۲۱	۲۷۶	۱۷۸	۹۸	۲۱	۱۳	۸	۲	۰	۲
فیروزه	۳۹۲	۲۱۲	۱۸۰	۳۴۵	۱۸۶	۱۵۹	۵	۳	۲	۷	۴	۳
قوچان	۱۱۳۶	۶۱۵	۵۲۱	۱۰۵۵	۵۷۸	۴۷۷	۱۶	۶	۱۰	۷	۵	۲
کاشمر	۸۱۱	۴۵۵	۳۵۶	۷۶۱	۴۲۶	۳۳۵	۲۴	۱۳	۱۱	۵	۴	۱
کلات	۱۷۵	۱۰۱	۷۴	۱۵۳	۸۷	۶۶	۷	۳	۴	۹	۷	۲
گناباد	۴۹۴	۲۷۱	۲۲۳	۴۸۹	۲۶۸	۲۲۱	۰	۰	۰	۰	۰	۰
مشهد	۱۴۱۸۷	۷۹۷۰	۶۲۱۷	۱۲۷۷۸	۷۱۵۹	۵۶۱۹	۵۰۲	۳۲۹	۱۷۳	۲۴۷	۱۴۳	۱۰۴
مه ولات	۲۵۶	۱۳۵	۱۲۱	۲۵۴	۱۳۴	۱۲۰	۰	۰	۰	۱	۱	۰
نیشابور	۲۱۲۷	۱۱۷۴	۹۵۳	۱۷۸۵	۱۰۰۲	۷۸۳	۹۵	۴۸	۴۷	۹۲	۵۳	۳۹



سائنامه آمارهای جمعیتی سازمان ثبت احوال کشور - سال ۱۳۹۱

فوت

۹-۱۱- فوت ثبت شده برحسب جنس و فاصله وقوع تا ثبت آن (ادامه)

خراسان رضوی

شهرستان و سال	بیشتر از ۳ ماه تا ۶ ماه			بیشتر از ۶ ماه تا یکسال			بیشتر از یکسال			نامشخص		
	جمع	مرد	زن	جمع	مرد	زن	جمع	مرد	زن	جمع	مرد	زن
۱۳۸۹	۱۶۱	۱۰۳	۵۸	۱۷۴۸	۹۵۷	۷۹۱	۶۵۵۷	۲۷۸۵	۳۷۷۲			
۱۳۹۰	۱۸۲	۱۱۳	۶۹	۱۷۹۷	۷۷۷	۱۰۲۰	۵۸۴	۳۲۳	۲۶۱			
۱۳۹۱	۱۷۲	۹۲	۸۰	۱۰۶۷	۴۵۱	۶۱۶	۱۱۶	۵۷	۵۹			
باخرز	۰	۰	۰	۱۲	۸	۴	۰	۰	۰			
بجستان	۰	۰	۰	۰	۰	۰	۰	۰	۰			
بردسکن	۰	۰	۰	۱۱	۵	۶	۰	۰	۰			
بینالود	۰	۰	۰	۰	۰	۰	۰	۰	۰			
تایباد	۰	۰	۰	۳۹	۱۸	۲۱	۱۳	۴	۹			
تربت جام	۱۴	۷	۷	۱۵۲	۳۱	۱۲۱	۶	۳	۳			
تربت حیدریه	۰	۰	۰	۱۷	۱۱	۶	۶	۵	۱			
جغتای	۱	۰	۱	۷	۳	۴	۰	۰	۰			
جوین	۰	۰	۰	۱۰	۵	۵	۶	۴	۲			
چناران	۱	۰	۱	۵۰	۱۴	۳۶	۳	۲	۱			
خلیل آباد	۰	۰	۰	۱۴	۴	۱۰	۱	۰	۱			
خواف	۰	۰	۰	۱۸	۸	۱۰	۲	۱	۱			
خوشاب	۰	۰	۰	۰	۰	۰	۰	۰	۰			
داورزن	۰	۰	۰	۰	۰	۰	۰	۰	۰			
درگز	۱	۰	۱	۴	۳	۱	۴	۱	۳			
رشتخوار	۰	۰	۰	۹	۴	۵	۱	۰	۱			
زاوه	۰	۰	۰	۱۳	۳	۱۰	۰	۰	۰			
سبزوار	۰	۰	۰	۵۲	۲۸	۲۴	۲	۲	۰			
سرخس	۰	۰	۰	۳۱	۷	۲۴	۰	۰	۰			
فریمان	۲	۱	۱	۶	۴	۲	۱۴	۴	۱۰			
فیروزه	۳	۲	۱	۳۰	۱۵	۱۵	۰	۰	۰			
قوچان	۱	۱	۰	۴۶	۱۶	۳۰	۸	۶	۲			
کاشمر	۳	۳	۰	۱۳	۸	۵	۵	۱	۴			
کلات	۰	۰	۰	۴	۲	۲	۲	۲	۰			
گناباد	۰	۰	۰	۴	۲	۲	۱	۱	۰			
مشهد	۱۱۴	۶۶	۴۸	۴۳۹	۲۱۴	۲۲۵	۳۳	۱۶	۱۷			
مه ولات	۰	۰	۰	۱	۰	۱	۰	۰	۰			
نیشابور	۳۲	۱۲	۲۰	۸۵	۳۸	۴۷	۹	۵	۴			

سائنامه آمارهای جمعیتی سازمان ثبت احوال کشور - سال ۱۳۹۱ - فوت

۹-۱۲- فوت ثبت شده بر حسب جنس و فاصله وقوع تا ثبت آن

خراسان شمالی

شهرستان و سال	جمع			مهرت قانونی			خارج از مهرت قانونی نایکماه			بیشتر از ۱ ماه تا ۳ ماه		
	کل	مرد	زن	جمع	مرد	زن	جمع	مرد	زن	جمع	مرد	زن
۱۳۸۹	۱۵۸۷۱	۶۳۵۹	۹۵۱۲	۳۸۴۴	۲۲۵۷	۱۵۸۷	۱۶۶	۱۰۰	۶۶	۱۳۰	۸۱	۴۹
۱۳۹۰	۴۶۰۵	۲۵۶۱	۲۰۴۴	۳۶۳۴	۲۰۷۹	۱۵۵۵	۲۹۹	۱۶۱	۱۳۸	۱۸۳	۱۱۹	۶۴
۱۳۹۱	۵۲۴۸	۲۹۰۷	۲۳۴۱	۴۳۶۲	۲۵۱۸	۱۸۴۴	۱۵۲	۹۰	۶۲	۱۰۱	۵۴	۴۷
اسفراین	۷۱۳	۳۹۴	۳۱۹	۶۳۱	۳۵۱	۲۸۰	۱۸	۱۰	۸	۱۰	۶	۴
بجنورد	۲۴۹۲	۱۳۶۱	۱۱۳۱	۱۹۳۲	۱۱۳۰	۸۰۲	۹۶	۵۶	۴۰	۵۵	۲۵	۳۰
جاجرم	۱۷۹	۱۱۳	۶۶	۱۶۵	۱۰۳	۶۲	۶	۶	۰	۰	۰	۰
رازوجرگلان	۱۹۹	۱۱۸	۸۱	۱۷۸	۱۱۳	۶۵	۳	۱	۲	۱	۰	۱
شیروان	۸۳۹	۴۶۰	۳۷۹	۷۶۳	۴۲۲	۳۴۱	۶	۳	۳	۱۳	۹	۴
فاروج	۳۱۲	۱۷۲	۱۴۰	۲۵۲	۱۴۶	۱۰۶	۱۱	۶	۵	۱۵	۹	۶
گرمه	۸۰	۴۰	۴۰	۷۸	۳۹	۳۹	۰	۰	۰	۱	۱	۰
مانه و سملقان	۴۳۴	۲۴۹	۱۸۵	۳۶۳	۲۱۴	۱۴۹	۱۲	۸	۴	۶	۴	۲



۹-۱۳- فوت ثبت شده بر حسب جنس و فاصله وقوع تا ثبت آن

خوزستان

شهرستان و سال	جمع			مهرت قانونی			خارج از مهرت قانونی نایکماه			بیشتر از ۱ ماه تا ۳ ماه		
	کل	مرد	زن	جمع	مرد	زن	جمع	مرد	زن	جمع	مرد	زن
۱۳۸۹	۲۱۴۲۴	۱۱۹۰۷	۹۵۱۷	۱۶۹۳۴	۹۷۴۶	۷۱۸۸	۵۳۰	۳۴۷	۱۸۳	۴۹۲	۳۱۹	۱۷۳
۱۳۹۰	۲۰۹۴۹	۱۱۷۵۷	۹۱۹۲	۱۸۳۶۵	۱۰۵۹۱	۷۷۷۴	۱۵۱	۹۱	۶۰	۱۳۲	۸۷	۴۵
۱۳۹۱	۲۰۳۶۴	۱۱۳۵۱	۹۰۱۳	۱۸۳۷۹	۱۰۵۲۳	۷۸۵۶	۳۸	۲۲	۱۶	۹۶	۶۴	۳۲
آبادان	۱۵۲۱	۸۱۳	۷۰۸	۱۳۹۰	۷۵۶	۶۳۴	۵	۳	۲	۹	۷	۲
آغاچاری	۹۹	۵۷	۴۲	۹۶	۵۶	۴۰	۰	۰	۰	۰	۰	۰
امیدیه	۳۶۹	۲۱۰	۱۵۹	۳۴۹	۲۰۰	۱۴۹	۰	۰	۰	۰	۰	۰
اندیکا	۱۷۶	۱۰۰	۷۶	۱۲۹	۸۳	۴۶	۰	۰	۰	۰	۰	۰
اندیشک	۶۸۳	۴۰۲	۲۸۱	۶۳۱	۳۸۲	۲۴۹	۰	۰	۰	۲	۱	۱
اهواز	۷۴۷۹	۴۲۶۸	۳۲۱۱	۶۸۱۶	۳۹۶۱	۲۸۵۵	۱۳	۸	۵	۴۹	۲۹	۲۰
ایده	۷۶۵	۴۲۹	۳۳۶	۶۹۲	۴۰۸	۲۸۴	۴	۲	۲	۱	۱	۰
باغ ملک	۳۷۸	۱۹۸	۱۸۰	۳۵۱	۱۸۶	۱۶۵	۰	۰	۰	۰	۰	۰
باوی	*											
بندرماهشهر	۹۳۸	۴۹۳	۴۴۵	۸۶۵	۴۶۶	۳۹۹	۱	۱	۰	۳	۳	۰
بهبهان	۸۹۷	۴۸۶	۴۱۱	۸۶۵	۴۷۴	۳۹۱	۱	۰	۱	۳	۳	۰
حمیدیه	*											
خرمشهر	۷۵۲	۴۵۰	۳۰۲	۶۹۲	۴۳۱	۲۶۱	۱	۰	۱	۳	۱	۲
دزفول	۱۶۲۲	۹۳۱	۶۹۱	۱۵۱۱	۸۸۴	۶۲۷	۶	۵	۱	۳	۲	۱
دشت آزادگان	۳۶۷	۲۰۵	۱۶۲	۲۸۴	۱۶۸	۱۱۶	۰	۰	۰	۳	۱	۲
رامشیر	۱۹۶	۹۹	۹۷	۱۸۶	۹۹	۸۷	۰	۰	۰	۰	۰	۰
رامهرمز	۵۸۸	۳۲۷	۲۶۱	۵۴۰	۳۰۷	۲۳۳	۰	۰	۰	۵	۳	۲
شادگان	۶۳۴	۳۲۳	۳۱۱	۴۶۰	۲۵۷	۲۰۳	۰	۰	۰	۴	۲	۲
شوش	۸۰۰	۴۴۴	۳۵۶	۷۳۳	۴۱۱	۳۲۲	۰	۰	۰	۱	۱	۰
شوشتر	۷۷۰	۴۰۲	۳۶۸	۶۳۷	۳۵۹	۲۷۸	۰	۰	۰	۴	۴	۰
کارون	*											
گتوند	۲۰۹	۱۱۸	۹۱	۱۹۳	۱۰۹	۸۴	۰	۰	۰	۱	۱	۰
لالی	۱۴۶	۷۹	۶۷	۱۱۱	۶۵	۴۶	۰	۰	۰	۱	۱	۰
مسجدسلیمان	۶۳۸	۳۵۳	۲۸۵	۵۴۶	۳۱۱	۲۳۵	۶	۲	۴	۲	۲	۰
هفتکل												
هندیجان	۱۹۷	۱۰۲	۹۵	۱۷۸	۹۵	۸۳	۰	۰	۰	۰	۰	۰
هویزه	۱۴۰	۶۲	۷۸	۱۲۴	۵۵	۶۹	۱	۱	۰	۲	۲	۰

سائنامه آمارهای جمعیتی سازمان ثبت احوال کشور - سال ۱۳۹۱ - فوت

۹-۱۲- فوت ثبت شده بر حسب جنس و فاصله وقوع تا ثبت آن (ادامه)

خراسان شمالی

شهرستان و سال	بیشتر از ۳ ماه تا ۶ ماه			بیشتر از ۶ ماه تا یکسال			بیشتر از یکسال			نامشخص		
	جمع	مرد	زن	جمع	مرد	زن	جمع	مرد	زن	جمع	مرد	زن
۱۳۸۹	۵۸	۳۰	۲۸	۴۷	۲۹	۱۸	۵۰۷	۱۸۴	۳۲۳	۱۱۱۱۹	۳۶۷۸	۷۴۴۱
۱۳۹۰	۸۱	۴۷	۳۴	۶۷	۲۴	۴۳	۳۱۹	۱۱۳	۲۰۶	۲۲	۱۸	۴
۱۳۹۱	۳۵	۱۷	۱۸	۳۵	۲۰	۱۵	۲۶۹	۱۱۱	۱۵۸	۲۹۴	۹۷	۱۹۷
اسفراین	۴	۱	۳	۳	۱	۲	۳۷	۱۶	۲۱	۱۰	۹	۱
بجنورد	۱۸	۱۰	۸	۱۹	۱۳	۶	۱۱۲	۴۷	۶۵	۲۶۰	۸۰	۱۸۰
جاجرم	۲	۱	۱	۰	۰	۰	۶	۳	۳	۰	۰	۰
رازوجرکلان	۱	۰	۱	۱	۱	۰	۱۵	۳	۱۲	۰	۰	۰
شیروان	۸	۵	۳	۶	۲	۴	۴۳	۱۹	۲۴	۰	۰	۰
فاروج	۲	۰	۲	۴	۲	۲	۲۴	۷	۱۷	۴	۲	۲
گرمه	۰	۰	۰	۰	۰	۰	۱	۰	۱	۰	۰	۰
مانه و سملقان	۰	۰	۰	۲	۱	۱	۳۱	۱۶	۱۵	۲۰	۶	۱۴

۱۱-۱۳- فوت ثبت شده بر حسب جنس و فاصله وقوع تا ثبت آن (ادامه)

خوزستان

شهرستان و سال	بیشتر از ۳ ماه تا ۶ ماه			بیشتر از ۶ ماه تا یکسال			بیشتر از یکسال			نامشخص		
	جمع	مرد	زن	جمع	مرد	زن	جمع	مرد	زن	جمع	مرد	زن
۱۳۸۹	۱۸۵	۱۱۲	۷۳	۱۶۹	۸۹	۸۰	۳۰۵۸	۱۲۶۸	۱۷۹۰	۵۶	۲۶	۳۰
۱۳۹۰	۵۳	۳۵	۱۸	۴۹	۲۹	۲۰	۲۱۳۷	۸۹۵	۱۲۴۲	۶۲	۲۹	۳۳
۱۳۹۱	۸۷	۵۵	۳۲	۶۶	۴۱	۲۵	۱۵۹۷	۵۹۶	۱۰۰۱	۱۰۱	۵۰	۵۱
آبادان	۷	۳	۴	۸	۷	۱	۹۳	۳۳	۶۰	۹	۴	۵
آغاچاری	۰	۰	۰	۰	۰	۰	۳	۱	۲	۰	۰	۰
امیدیه	۱	۱	۰	۰	۰	۰	۱۹	۹	۱۰	۰	۰	۰
اندیکا	۰	۰	۰	۰	۰	۰	۴۷	۱۷	۳۰	۰	۰	۰
اندیمشک	۰	۰	۰	۰	۰	۰	۴۸	۱۹	۲۹	۲	۰	۲
اهواز	۶۰	۳۹	۲۱	۴۲	۲۷	۱۵	۴۹۹	۲۰۴	۲۹۵	۰	۰	۰
ایذه	۲	۲	۰	۱	۰	۱	۶۵	۱۶	۴۹	۰	۰	۰
باغ ملک	۰	۰	۰	۰	۰	۰	۲۷	۱۲	۱۵	۰	۰	۰
باوی	۰	۰	۰	۰	۰	۰	۰	۰	۰	۰	۰	۰
بندرماهشهر	۱	۱	۰	۰	۰	۰	۶۶	۲۰	۴۶	۲	۲	۰
بهبهان	۲	۰	۲	۱	۱	۱	۲۵	۹	۱۶	۰	۰	۰
حمیدیه	۰	۰	۰	۰	۰	۰	۰	۰	۰	۰	۰	۰
خرمشهر	۳	۲	۱	۲	۱	۱	۵۱	۱۵	۳۶	۰	۰	۰
دزفول	۲	۱	۱	۶	۳	۳	۹۱	۳۳	۵۸	۳	۳	۰
دشت آزادگان	۲	۱	۱	۲	۱	۱	۷۱	۳۲	۳۹	۵	۲	۳
رامشیر	۰	۰	۰	۰	۰	۰	۹	۰	۹	۱	۰	۱
رامهرمز	۴	۳	۱	۲	۱	۱	۳۴	۱۱	۲۳	۳	۲	۱
شادگان	۰	۰	۰	۱	۰	۱	۱۰۸	۳۷	۷۱	۶۱	۲۷	۳۴
شوش	۰	۰	۰	۰	۰	۰	۶۵	۳۲	۳۳	۱	۰	۱
شوشتر	۰	۰	۰	۰	۰	۰	۱۲۹	۳۹	۹۰	۰	۰	۰
کارون	۰	۰	۰	۰	۰	۰	۰	۰	۰	۰	۰	۰
کتوند	۰	۰	۰	۰	۰	۰	۱۵	۸	۷	۰	۰	۰
لالی	۰	۰	۰	۰	۰	۰	۳۳	۱۲	۲۱	۱	۱	۰
مسجد سلیمان	۳	۲	۱	۱	۱	۰	۶۷	۲۶	۴۱	۱۳	۹	۴
هفتکل	۰	۰	۰	۰	۰	۰	۰	۰	۰	۰	۰	۰
هندیجان	۰	۰	۰	۰	۰	۰	۱۹	۷	۱۲	۰	۰	۰
هویزه	۰	۰	۰	۰	۰	۰	۱۳	۴	۹	۰	۰	۰

سائنامه آمارهای جمعیتی سازمان ثبت احوال کشور - سال ۱۳۹۱

ثوت

۹-۱۴- فوت ثبت شده بر حسب جنس و فاصله وقوع تا ثبت آن

زنجان

شهرستان و سال	جمع			مهلت قانونی			خارج از مهلت قانونی تا یکماه			بیشتر از ۱ ماه تا ۳ ماه		
	کل	مرد	زن	جمع	مرد	زن	جمع	مرد	زن	جمع	مرد	زن
۱۳۸۹	۵۲۳۹	۲۹۰۸	۲۳۳۱	۴۲۹۴	۲۵۰۴	۱۷۹۰	۱۵۰	۹۳	۵۷	۶۶	۳۹	۲۷
۱۳۹۰	۵۵۶۴	۳۰۷۴	۲۴۹۰	۴۳۷۵	۲۵۶۴	۱۸۱۱	۳۰۳	۱۷۷	۱۲۶	۸۵	۴۷	۳۸
۱۳۹۱	۵۲۹۳	۲۹۷۹	۲۳۱۴	۴۴۸۵	۲۶۴۷	۱۸۳۸	۱۸۲	۱۰۷	۷۵	۶۰	۳۹	۲۱
ایبر	۹۱۰	۴۸۴	۴۲۶	۸۰۷	۴۵۰	۳۵۷	۱۵	۱۰	۵	۴	۴	۰
ایجرود	۱۹۳	۹۴	۹۹	۱۶۳	۸۱	۸۲	۵	۳	۲	۰	۰	۰
خدابنده	۹۳۴	۵۱۴	۴۲۰	۷۳۲	۴۳۲	۳۰۰	۲۲	۱۷	۵	۱۵	۶	۹
خرمدره	۳۰۷	۱۶۶	۱۴۱	۲۸۲	۱۵۷	۱۲۵	۳	۲	۱	۰	۰	۰
زنجان	۲۴۷۷	۱۴۳۹	۱۰۳۸	۲۱۰۳	۱۲۷۱	۸۳۲	۱۲۸	۷۰	۵۸	۳۹	۲۷	۱۲
طارم	۲۳۰	۱۳۹	۹۱	۲۰۲	۱۲۹	۷۳	۴	۳	۱	۱	۱	۰
ماه نشان	۲۴۲	۱۴۳	۹۹	۱۹۶	۱۲۷	۶۹	۵	۲	۳	۱	۱	۰

۹-۱۵- فوت ثبت شده بر حسب جنس و فاصله وقوع تا ثبت آن

سمنان

شهرستان و سال	جمع			مهلت قانونی			خارج از مهلت قانونی تا یکماه			بیشتر از ۱ ماه تا ۳ ماه		
	کل	مرد	زن	جمع	مرد	زن	جمع	مرد	زن	جمع	مرد	زن
۱۳۸۹	۳۰۹۸	۱۶۹۲	۱۴۰۶	۲۸۹۷	۱۶۱۰	۱۲۸۷	۱۱	۹	۲	۱۱	۸	۳
۱۳۹۰	۳۱۲۰	۱۷۱۲	۱۴۰۸	۳۰۰۱	۱۶۵۷	۱۳۴۴	۱۴	۱۰	۴	۸	۴	۴
۱۳۹۱	۳۱۳۷	۱۷۲۸	۱۴۰۹	۳۰۴۵	۱۷۰۰	۱۳۴۵	۸	۲	۶	۳	۱	۲
آرادان	۴۹۷	۲۷۵	۲۲۲	۴۹۱	۲۷۳	۲۱۸	۰	۰	۰	۰	۰	۰
دامغان	۶۸۸	۴۰۵	۲۸۳	۶۶۶	۳۹۸	۲۶۸	۴	۱	۳	۳	۱	۲
سرخه	۱۰۵۵	۵۸۷	۴۶۸	۱۰۲۷	۵۷۹	۴۴۸	۱	۰	۱	۰	۰	۰
سمنان	۴۵۵	۲۴۳	۲۱۲	۴۴۳	۲۳۸	۲۰۵	۱	۰	۱	۰	۰	۰
شاهرود	۲۲۵	۱۱۰	۱۱۵	۲۲۳	۱۰۹	۱۱۴	۱	۱	۰	۰	۰	۰
گرمسار	۲۱۷	۱۰۸	۱۰۹	۱۹۵	۱۰۳	۹۲	۱	۰	۱	۰	۰	۰
مهدی شهر												
میامی												





سائنامه آمارهای جمعیتی سازمان ثبت احوال کشور - سال ۱۳۹۱

فوت

۹-۱۴- فوت ثبت شده برحسب جنس و فاصله وقوع تا ثبت آن (ادامه)

زنجان

شهرستان و سال	بیشتر از ۳ ماه تا ۶ ماه			بیشتر از ۶ ماه تا یکسال			بیشتر از یکسال			نامشخص		
	جمع	مرد	زن	جمع	مرد	زن	جمع	مرد	زن	جمع	مرد	زن
۱۳۸۹	۱۸	۷	۱۱	۶۷۴	۲۵۱	۴۲۳	۱۲	۳	۹			
۱۳۹۰	۳۰	۲۱	۹	۷۰۵	۲۳۰	۴۷۵	۴۵	۲۳	۲۲			
۱۳۹۱	۱۶	۵	۱۱	۴۷۱	۱۴۵	۳۲۶	۶۶	۲۰	۳۶			
ایهر	۱	۰	۱	۷۸	۱۷	۶۱	۵	۳	۲			
ایجرود	۰	۰	۰	۲۴	۹	۱۵	۱	۱	۰			
خداینده	۸	۵	۳	۱۲۸	۴۲	۸۶	۲۲	۹	۱۳			
خرمدره	۰	۰	۰	۱۸	۷	۱۱	۳	۰	۳			
زنجان	۵	۰	۵	۱۷۹	۵۸	۱۲۱	۱۸	۱۰	۸			
طارم	۰	۰	۰	۱۶	۲	۱۴	۷	۴	۳			
ماه نشان	۲	۰	۲	۲۸	۱۰	۱۸	۱۰	۳	۷			

۹-۱۵- فوت ثبت شده برحسب جنس و فاصله وقوع تا ثبت آن (ادامه)

سمنان

شهرستان و سال	بیشتر از ۳ ماه تا ۶ ماه			بیشتر از ۶ ماه تا یکسال			بیشتر از یکسال			نامشخص		
	جمع	مرد	زن	جمع	مرد	زن	جمع	مرد	زن	جمع	مرد	زن
۱۳۸۹	۵	۴	۱	۹۴	۳۱	۶۳	۷۵	۲۹	۴۶			
۱۳۹۰	۱	۱	۰	۸۸	۳۶	۵۲	۶	۴	۲			
۱۳۹۱	۰	۰	۰	۷۵	۲۱	۵۴	۶	۴	۲			
آرادان	*											
دامغان	۰	۰	۰	۶	۲	۴	۰	۰	۰			
سرخه	*											
سمنان	۰	۰	۰	۱۳	۴	۹	۲	۱	۱			
شاهرود	۰	۰	۰	۲۶	۷	۱۹	۱	۱	۰			
گرمسار	۰	۰	۰	۸	۳	۵	۳	۲	۱			
مهدی شهر	۰	۰	۰	۱	۰	۱	۰	۰	۰			
میامی	۰	۰	۰	۲۱	۵	۱۶	۰	۰	۰			

سائنامه آمارهای جمعیتی سازمان ثبت احوال کشور - سال ۱۳۹۱

ثوت

۹-۱۶- فوت ثبت شده برحسب جنس و فاصله وقوع تا ثبت آن

سیستان و بلوچستان

شهرستان و سال	جمع			مهلت قانونی			خارج از مهلت قانونی تا یکماه			بیشتر از ۱ ماه تا ۳ ماه		
	کل	مرد	زن	جمع	مرد	زن	جمع	مرد	زن	جمع	مرد	زن
۱۳۸۹	۲۰۲۳۸	۹۹۹۴	۱۰۲۴۰	۹۹۱۴	۵۲۸۳	۴۶۳۱	۱۶۶۷	۹۵۶	۷۱۱	۱۲۱۳	۷۷۰	۴۴۳
۱۳۹۰	۱۸۹۴۳	۹۴۶۷	۹۴۷۶	۷۲۷۸	۳۹۰۳	۳۳۷۵	۲۳۰۰	۱۳۳۹	۹۶۱	۱۴۸۸	۸۴۱	۶۴۷
۱۳۹۱	۱۹۹۳۱	۱۰۴۶۹	۹۴۶۲	۶۶۸۷	۳۷۶۰	۲۹۲۷	۱۸۹۱	۱۱۵۲	۷۳۹	۱۰۲۴	۶۵۸	۳۶۶
ایرانشهر	۲۳۰۸	۱۱۸۸	۱۱۲۰	۶۱۱	۳۹۰	۲۲۱	۳۳۶	۲۱۳	۱۲۳	۱۲۳	۸۱	۴۲
چاه بهار	۱۲۲۸	۷۱۶	۵۱۲	۵۱۴	۲۹۵	۲۱۹	۲۲۲	۱۲۶	۹۶	۱۵۹	۱۱۳	۴۶
خاش	۱۶۳۲	۸۰۵	۸۲۷	۴۵۱	۲۵۴	۱۹۷	۸۴	۵۵	۲۹	۴۱	۳۰	۱۱
دلگان	۱۰۱۲	۴۸۳	۵۲۹	۱۲	۷	۵	۲۴	۱۸	۶	۲۵	۲۰	۵
زابل	۱۰۳۶	۵۷۵	۴۶۱	۳۸۰	۲۰۵	۱۷۵	۲۶۵	۱۶۰	۱۰۵	۱۴۵	۹۴	۵۱
زاهدان	۳۸۵۱	۲۱۱۶	۱۷۳۵	۲۲۵۱	۱۲۶۳	۹۸۸	۳۶۸	۲۰۰	۱۶۸	۷۹	۴۳	۳۶
زهک	۳۸۸	۲۱۲	۱۷۶	۲۰۸	۱۱۳	۹۵	۶۴	۳۸	۲۶	۲۹	۱۷	۱۲
سراوان	۱۰۸۸	۶۷۴	۴۱۴	۶۹۷	۴۲۹	۲۶۸	۱۳۵	۹۰	۴۵	۷۲	۵۲	۲۰
سرباز	۴۴۱۵	۲۱۷۴	۲۲۴۱	۲۸۳	۱۳۳	۱۵۰	۹۷	۶۴	۳۳	۸۴	۴۹	۳۵
سیب سوران	۴۵۸	۲۲۲	۲۳۶	۳۴۱	۱۵۸	۱۸۳	۴۳	۲۳	۲۰	۵۰	۲۴	۲۶
قصرقند	۲۶۴	۱۴۳	۱۲۱	۵۱	۳۱	۲۰	۲۸	۱۹	۹	۲۲	۱۲	۱۰
کنارک	۳۶۹	۱۴۷	۲۲۲	۱۰۹	۵۲	۵۷	۴۹	۳۰	۱۹	۳۸	۱۶	۲۲
مهرستان	۲۶۶	۱۵۴	۱۱۲	۱۶۹	۹۴	۷۵	۱۸	۱۵	۳	۱۶	۱۱	۵
میرجاوه	۲۵۸	۱۰۸	۱۵۰	۹۲	۳۴	۵۸	۲۴	۱۰	۱۴	۱۴	۹	۵
نیک شهر	۸۷۴	۴۹۲	۳۸۲	۲۳۶	۱۵۱	۸۵	۸۵	۶۳	۲۲	۸۱	۵۸	۲۳
نیمروز	*											
هامون	۲۰۴	۱۱۲	۹۲	۱۴۳	۸۱	۶۲	۱۹	۱۲	۷	۱۴	۸	۶
هیرمند	۲۸۰	۱۴۸	۱۳۲	۱۳۹	۷۰	۶۹	۳۰	۱۶	۱۴	۳۲	۲۱	۱۱



سائنامه آمارهای جمعیتی سازمان ثبت احوال کشور - سال ۱۳۹۱

ثوت

۹-۱۶- فوت ثبت شده برحسب جنس و فاصله وقوع تا ثبت آن (ادامه)

سیستان و بلوچستان

شهرستان و سال	بیشتر از ۳ ماه تا ۶ ماه			بیشتر از ۶ ماه تا یکسال			بیشتر از یکسال			نامشخص		
	جمع	مرد	زن	جمع	مرد	زن	جمع	مرد	زن	جمع	مرد	زن
۱۳۸۹	۵۸۰	۲۹۶	۲۸۴	۶۷۵	۲۸۰	۳۹۵	۵۱۶۰	۲۰۴۷	۳۱۱۳	۱۰۲۵	۳۶۲	۶۶۳
۱۳۹۰	۶۴۴	۳۴۴	۳۰۰	۶۸۳	۳۴۶	۳۳۷	۴۹۷۹	۲۱۹۳	۲۷۸۶	۱۵۷۱	۵۰۱	۱۰۷۰
۱۳۹۱	۳۸۸	۲۳۶	۱۵۲	۲۶۸	۱۵۷	۱۱۱	۳۱۷۲	۱۵۲۳	۱۶۴۹	۶۵۰۱	۲۹۸۳	۳۵۱۸
ایرانشهر	۲۴	۲۴	۲۱	۲۲	۱۱	۱۱	۳۲۱	۱۰۹	۲۱۲	۸۵۰	۳۶۰	۴۹۰
چاه بهار	۲۶	۲۶	۲۱	۴۵	۳۱	۱۴	۲۲۹	۱۱۸	۱۱۱	۱۲	۷	۵
خاش	۹	۹	۱	۱۶	۷	۹	۱۸۰	۹۹	۸۱	۸۵۰	۳۵۱	۴۹۹
دلگان	۱۱	۱۱	۳	۱۴	۹	۵	۱۳۵	۶۱	۷۴	۷۸۸	۳۵۷	۴۳۱
زابل	۲۷	۲۷	۲۵	۲۳	۱۶	۷	۱۵۲	۶۴	۸۸	۱۹	۹	۱۰
زاهدان	۲۷	۲۷	۹	۲۳	۱۴	۹	۱۰۲۲	۵۲۸	۴۹۴	۷۲	۴۱	۳۱
زهک	۸	۸	۲	۵	۴	۱	۵۶	۲۷	۲۹	۱۶	۵	۱۱
سراوان	۱۵	۱۵	۱۱	۵	۳	۲	۱۱۶	۷۱	۴۵	۳۷	۱۴	۲۳
سرباز	۲۴	۲۴	۱۵	۲۹	۱۸	۱۱	۲۹۱	۱۶۹	۱۲۲	۳۵۹۲	۱۷۱۷	۱۸۷۵
سیب سوران	۲	۲	۱	۰	۰	۰	۱۲	۹	۳	۹	۶	۳
قصرقند	۱۱	۱۱	۴	۶	۳	۳	۱۳۷	۶۴	۷۳	۵	۳	۲
کنارک	۶	۶	۱۰	۲۹	۷	۲۲	۱۲۷	۳۶	۹۱	۱	۰	۱
مهرستان	۳	۳	۰	۳	۳	۰	۳۴	۲۱	۱۳	۲۳	۷	۱۶
میرجاوه	۵	۵	۷	۷	۰	۷	۶۲	۳۱	۳۱	۴۷	۱۹	۲۸
نیک شهر	۲۸	۲۸	۱۳	۲۸	۲۲	۶	۲۵۸	۹۷	۱۶۱	۱۴۵	۷۳	۷۲
نیمروز	۰	۰	۰	۰	۰	۰	۰	۰	۰	۰	۰	۰
هامون	۱	۱	۲	۳	۱	۲	۲۰	۷	۱۳	۲	۲	۰
هیرمند	۹	۹	۷	۱۰	۸	۲	۲۰	۱۲	۸	۳۳	۱۲	۲۱

سائنامه آمارهای جمعیتی سازمان ثبت احوال کشور - سال ۱۳۹۱

ثوت

۹-۱۷- فوت ثبت شده برحسب جنس و فاصله وقوع تا ثبت آن

فارس

شهرستان و سال	جمع			مهلت قانونی			خارج از مهلت قانونی تا یکماه			بیشتر از ۱ ماه تا ۳ ماه		
	کل	مرد	زن	جمع	مرد	زن	جمع	مرد	زن	جمع	مرد	زن
۱۳۸۹	۲۵۷۴۵	۱۳۹۸۷	۱۱۷۵۸	۲۱۰۲۳	۱۱۷۸۱	۹۲۴۲	۱۳۹۷	۷۷۴	۶۲۳	۷۰۳	۳۷۸	۳۲۵
۱۳۹۰	۲۴۵۳۷	۱۳۴۸۴	۱۱۰۵۳	۲۱۸۰۱	۱۲۰۲۶	۹۷۷۵	۸۰۴	۴۶۹	۳۳۵	۴۴۵	۲۷۳	۱۷۲
۱۳۹۱	۲۲۸۱۸	۱۲۷۸۷	۱۰۰۳۱	۲۱۰۳۸	۱۱۸۵۱	۹۱۸۷	۵۹۷	۳۳۹	۲۵۸	۳۱۹	۱۹۴	۱۲۵
آباده	۷۴۴	۳۹۶	۳۴۸	۶۴۱	۳۳۹	۳۰۲	۵۵	۳۲	۲۳	۲۱	۱۱	۱۰
ارسنجان	۱۹۳	۱۱۹	۷۴	۱۸۵	۱۱۳	۷۲	۰	۰	۰	۱	۱	۰
استهبان	۳۵۳	۱۷۷	۱۷۶	۲۹۰	۱۵۲	۱۳۸	۳۳	۱۲	۲۱	۱۱	۵	۶
اقلید	۳۵۱	۱۹۵	۱۵۶	۲۹۹	۱۷۷	۱۲۲	۲۴	۸	۱۶	۱۱	۵	۶
بوانات	۲۱۲	۱۱۴	۹۸	۱۶۳	۹۰	۷۳	۱۷	۱۰	۷	۱۲	۹	۳
پاسارگاد	۱۸۶	۱۱۷	۶۹	۱۷۹	۱۱۳	۶۶	۵	۴	۱	۰	۰	۰
چهرم	۱۲۱۷	۷۱۱	۵۰۶	۱۰۶۷	۶۳۶	۴۳۱	۷۸	۴۳	۳۵	۲۸	۱۵	۱۳
خرامه	۲۷۸	۱۵۵	۱۲۳	۲۷۱	۱۵۱	۱۲۰	۴	۳	۱	۰	۰	۰
خرمبید	۲۵۵	۱۴۳	۱۱۲	۲۴۸	۱۴۱	۱۰۷	۰	۰	۰	۰	۰	۰
خنج	۲۱۰	۱۰۴	۱۰۶	۱۹۲	۹۷	۹۵	۹	۴	۵	۱	۰	۱
داراب	۱۰۲۰	۵۳۶	۴۸۴	۹۹۱	۵۲۱	۴۷۰	۵	۲	۳	۱۲	۸	۴
رستم	۱۰۸	۶۵	۴۳	۱۰۶	۶۴	۴۲	۰	۰	۰	۰	۰	۰
زرین‌دشت	۳۸۲	۲۲۶	۱۵۶	۳۶۲	۲۱۶	۱۴۶	۳	۳	۰	۳	۳	۰
سپیدان	۴۳۶	۲۴۹	۱۸۷	۳۷۰	۲۱۹	۱۵۱	۲۰	۱۲	۸	۱۲	۵	۷
سروستان	۱۷۷	۱۱۰	۶۷	۱۷۱	۱۰۶	۶۵	۲	۲	۰	۰	۰	۰
شیراز	۷۱۷۴	۴۱۳۳	۳۰۴۱	۶۶۲۸	۳۸۴۳	۲۷۸۵	۱۵۶	۹۴	۶۲	۸۴	۵۸	۲۶
فراش‌بند	۲۲۱	۱۲۲	۹۹	۲۰۲	۱۱۴	۸۸	۸	۵	۳	۳	۱	۲
فسا	۱۱۵۰	۶۴۶	۵۰۴	۱۱۱۳	۶۲۷	۴۸۶	۵	۳	۲	۸	۸	۰
فیروزآباد	۶۱۱	۳۴۰	۲۷۱	۵۱۳	۳۰۱	۲۱۲	۳۱	۱۷	۱۴	۱۹	۸	۱۱
قیروکارزین	۲۸۲	۱۵۷	۱۲۵	۲۶۵	۱۴۵	۱۲۰	۶	۴	۲	۵	۴	۱
کازرون	۱۵۴۳	۸۴۲	۷۰۱	۱۴۱۵	۷۷۲	۶۴۳	۵۰	۳۱	۱۹	۳۴	۱۶	۱۸
کوار	۳۲۲	۱۸۹	۱۳۳	۲۹۵	۱۷۴	۱۲۱	۷	۴	۳	۶	۳	۳
گراش	۲۴۰	۱۲۹	۱۱۱	۲۲۱	۱۱۸	۱۰۳	۶	۳	۳	۲	۲	۰
لارستان	۱۰۱۵	۵۶۸	۴۴۷	۹۵۶	۵۳۵	۴۲۱	۲۴	۱۳	۱۱	۷	۵	۲
لامرد	۳۲۰	۱۹۱	۱۲۹	۲۹۴	۱۷۱	۱۲۳	۵	۴	۱	۷	۷	۰
مرودشت	۲۱۳۰	۱۰۷۵	۱۰۵۵	۲۰۸۰	۱۰۴۲	۱۰۳۸	۸	۴	۴	۱۲	۷	۵
ممسنی	۸۶۳	۴۶۵	۳۹۸	۷۷۲	۴۲۰	۳۵۲	۲۴	۱۲	۱۲	۱۳	۹	۴
مهر	۲۶۵	۱۷۱	۹۴	۲۲۲	۱۳۶	۸۶	۲	۱	۱	۴	۱	۳
نیریز	۵۶۰	۳۴۲	۲۱۸	۵۲۷	۳۱۸	۲۰۹	۱۰	۹	۱	۳	۳	۰



سائنامه آمارهای جمعیتی سازمان ثبت احوال کشور - سال ۱۳۹۱

ثوت

۹-۱۷- فوت ثبت شده بر حسب جنس و فاصله وقوع تا ثبت آن (ادامه)

فارس

شهرستان و سال	بیشتر از ۳ ماه تا ۶ ماه			بیشتر از ۶ ماه تا یکسال			بیشتر از یکسال			نامشخص		
	جمع	مرد	زن	جمع	مرد	زن	جمع	مرد	زن	جمع	مرد	زن
۱۳۸۹	۱۹۳	۱۰۳	۹۰	۱۴۶	۸۷	۵۹	۱۷۶۳	۷۱۵	۱۰۴۸	۵۲۰	۱۴۹	۳۷۱
۱۳۹۰	۱۲۹	۸۱	۴۸	۱۱۰	۶۲	۴۸	۹۹۷	۴۵۲	۵۴۵	۲۵۱	۱۲۱	۱۳۰
۱۳۹۱	۱۰۳	۵۷	۴۶	۶۲	۳۴	۲۸	۵۳۷	۲۲۰	۳۱۷	۱۶۲	۹۲	۷۰
آباده	۴	۳	۱	۳	۱	۲	۱۹	۹	۱۰	۱	۱	۰
ارسنجان	۲	۲	۰	۰	۰	۰	۴	۳	۱	۱	۰	۱
استهبان	۸	۴	۴	۱	۰	۱	۱۰	۴	۶	۰	۰	۰
اقلید	۱	۰	۱	۰	۰	۰	۱۲	۵	۷	۴	۰	۴
بوانات	۵	۳	۲	۲	۰	۲	۱۳	۲	۱۱	۰	۰	۰
پاسارگاد	۰	۰	۰	۱	۰	۱	۱	۰	۱	۰	۰	۰
چهرم	۱	۱	۰	۱	۱	۰	۲۷	۶	۲۱	۱۵	۹	۶
خرامه	۰	۰	۰	۰	۰	۰	۱	۰	۱	۲	۱	۱
خرمبید	۰	۰	۰	۰	۰	۰	۳	۱	۲	۴	۱	۳
خنج	۰	۰	۰	۱	۰	۱	۵	۲	۳	۲	۱	۱
داراب	۴	۱	۳	۱	۱	۰	۷	۳	۴	۰	۰	۰
رستم	۰	۰	۰	۰	۰	۰	۲	۱	۱	۰	۰	۰
زرین‌دشت	۰	۰	۰	۱	۰	۱	۱۳	۴	۹	۰	۰	۰
سبیدان	۱	۱	۰	۱	۱	۰	۳۰	۱۰	۲۰	۲	۱	۱
سروستان	۰	۰	۰	۰	۰	۰	۰	۰	۰	۴	۲	۲
شیراز	۴۳	۲۵	۱۸	۲۶	۱۵	۱۱	۱۹۹	۸۰	۱۱۹	۳۸	۱۸	۲۰
فرابند	۲	۰	۲	۰	۰	۰	۶	۲	۴	۰	۰	۰
فسا	۰	۰	۰	۳	۳	۰	۱۵	۴	۱۱	۶	۱	۵
فیروزآباد	۷	۱	۶	۵	۲	۳	۳۲	۸	۲۴	۴	۳	۱
قیروکارزین	۲	۰	۲	۱	۱	۰	۳	۳	۰	۰	۰	۰
کازرون	۸	۷	۱	۲	۰	۲	۳۰	۱۴	۱۶	۴	۲	۲
کوار	۲	۱	۱	۲	۱	۱	۱۰	۶	۴	۰	۰	۰
گراش	۰	۰	۰	۰	۰	۰	۳	۲	۱	۸	۴	۴
لارستان	۱	۰	۱	۳	۳	۰	۱۲	۷	۵	۱۲	۵	۷
لامرد	۲	۱	۱	۱	۱	۰	۱۰	۷	۳	۱	۰	۱
مرودشت	۸	۷	۱	۲	۲	۰	۱۴	۹	۵	۶	۴	۲
ممسنی	۱	۰	۱	۳	۱	۲	۴۳	۲۱	۲۲	۷	۲	۵
مهر	۰	۰	۰	۱	۱	۰	۶	۴	۲	۳۰	۲۸	۲
نیریز	۱	۰	۱	۱	۰	۱	۷	۳	۴	۱۱	۹	۲

سائنامه آمارهای جمعیتی سازمان ثبت احوال کشور - سال ۱۳۹۱

فوت

۹-۱۸- فوت ثبت شده برحسب جنس و فاصله وقوع تا ثبت آن

قزوین

شهرستان و سال	جمع			مهرت قانونی			خارج از مهرت قانونی تا یکماه			بیشتر از ۱ ماه تا ۳ ماه		
	کل	مرد	زن	جمع	مرد	زن	جمع	مرد	زن	جمع	مرد	زن
۱۳۸۹	۶۳۹۰	۳۶۲۷	۲۷۶۲	۴۷۹۲	۲۸۲۹	۱۹۶۳	۱۹۰	۹۵	۹۵	۷۹	۴۶	۳۳
۱۳۹۰	۶۰۴۵	۳۳۲۶	۲۷۱۹	۴۸۱۶	۲۷۴۱	۲۰۷۵	۲۹۹	۱۷۳	۱۲۶	۸۳	۴۶	۳۷
۱۳۹۱	۵۶۱۸	۳۱۵۷	۲۴۶۱	۴۷۳۸	۲۷۶۹	۱۹۶۹	۱۶۰	۸۸	۷۲	۷۲	۳۵	۳۷
آبیک	۳۰۱	۱۶۲	۱۳۹	۲۶۹	۱۴۹	۱۲۰	۰	۰	۰	۱	۰	۱
آوج	۲۰۱	۱۰۵	۹۶	۱۷۰	۹۶	۷۴	۴	۰	۴	۳	۰	۳
البرز	۲۸۰	۱۵۰	۱۳۰	۲۰۸	۱۱۹	۸۹	۲۷	۱۷	۱۰	۸	۲	۶
بوئین زهرا	۵۸۴	۳۳۵	۲۴۹	۴۶۱	۲۸۸	۱۷۳	۶	۳	۳	۸	۳	۵
تاکستان	۹۱۰	۴۹۴	۴۱۶	۷۵۵	۴۲۸	۳۲۷	۴	۳	۱	۴	۳	۱
قزوین	۳۳۴۲	۱۹۱۱	۱۴۳۱	۲۸۷۵	۱۶۸۹	۱۱۸۶	۱۱۹	۶۵	۵۴	۴۸	۲۷	۲۱

۹-۱۹- فوت ثبت شده برحسب جنس و فاصله وقوع تا ثبت آن

قم

شهرستان و سال	جمع			مهرت قانونی			خارج از مهرت قانونی تا یکماه			بیشتر از ۱ ماه تا ۳ ماه		
	کل	مرد	زن	جمع	مرد	زن	جمع	مرد	زن	جمع	مرد	زن
۱۳۸۹	۵۳۴۸	۳۰۵۲	۲۲۹۶	۴۷۱۹	۲۷۴۵	۱۹۷۴	۹۹	۵۷	۴۲	۴۹	۲۸	۲۱
۱۳۹۰	۵۶۹۷	۳۳۰۲	۲۳۹۵	۴۷۱۰	۲۶۵۳	۲۰۵۷	۱۲۲	۶۳	۵۹	۷۴	۴۷	۲۷
۱۳۹۱	۵۲۸۳	۲۹۸۱	۲۳۰۲	۴۷۸۳	۲۷۲۷	۲۰۵۶	۸۳	۵۵	۲۸	۴۵	۳۰	۱۵
قم	۵۲۸۳	۲۹۸۱	۲۳۰۲	۴۷۸۳	۲۷۲۷	۲۰۵۶	۸۳	۵۵	۲۸	۴۵	۳۰	۱۵
کبهک	*											



۹-۲۰- فوت ثبت شده برحسب جنس و فاصله وقوع تا ثبت آن

کردستان

شهرستان و سال	جمع			مهرت قانونی			خارج از مهرت قانونی تا یکماه			بیشتر از ۱ ماه تا ۳ ماه		
	کل	مرد	زن	جمع	مرد	زن	جمع	مرد	زن	جمع	مرد	زن
۱۳۸۹	۸۰۴۳	۴۵۱۸	۳۵۲۵	۷۴۳۱	۴۱۸۹	۳۲۴۲	۱۲۳	۷۹	۴۴	۴۱	۲۵	۱۶
۱۳۹۰	۷۶۲۹	۴۲۷۶	۳۳۵۳	۶۹۱۷	۳۹۱۷	۳۰۰۰	۱۸۲	۱۱۷	۶۵	۵۴	۳۸	۱۶
۱۳۹۱	۷۵۴۲	۴۲۳۵	۳۳۰۷	۶۹۵۶	۳۹۹۳	۲۹۶۳	۱۲۲	۷۴	۴۸	۳۳	۲۴	۹
بانه	۵۵۵	۳۰۵	۲۵۰	۵۲۴	۲۹۵	۲۲۹	۳	۲	۱	۳	۲	۱
بیجار	۵۳۱	۳۱۱	۲۲۰	۴۷۱	۲۸۳	۱۸۸	۳۵	۲۲	۱۳	۳	۲	۱
دهگلان	۲۸۵	۱۵۸	۱۲۷	۲۴۸	۱۴۸	۱۰۰	۱	۱	۰	۲	۱	۱
دیواندره	۳۵۸	۱۹۵	۱۶۳	۳۵۴	۱۹۲	۱۶۲	۲	۲	۰	۰	۰	۰
سروآباد	۲۶۳	۱۴۲	۱۲۱	۲۵۴	۱۳۷	۱۱۷	۳	۳	۰	۰	۰	۰
سقز	۱۰۸۲	۶۰۱	۴۸۱	۹۹۶	۵۷۷	۴۱۹	۱۷	۹	۸	۷	۵	۲
سندج	۲۵۲۷	۱۴۷۴	۱۰۵۳	۲۲۸۲	۱۳۶۹	۹۱۳	۳۵	۲۰	۱۵	۱۲	۹	۳
قروه	۶۹۲	۴۱۲	۲۸۰	۶۶۷	۳۹۸	۲۶۹	۱۰	۶	۴	۱	۱	۰
کامیاران	۵۴۱	۳۰۸	۲۳۳	۴۸۶	۲۸۵	۲۰۱	۷	۴	۳	۰	۰	۰
مریوان	۷۰۸	۳۲۹	۳۷۹	۶۷۴	۳۰۹	۳۶۵	۹	۵	۴	۵	۴	۱

سائنامه آمارهای جمعیتی سازمان ثبت احوال کشور - سال ۱۳۹۱

فوت

۹-۱۸- فوت ثبت شده بر حسب جنس و فاصله وقوع تا ثبت آن (ادامه)

قزوین

شهرستان و سال	بیشتر از ۳ ماه تا ۶ ماه			بیشتر از ۶ ماه تا یکسال			بیشتر از یکسال			نامشخص		
	جمع	مرد	زن	جمع	مرد	زن	جمع	مرد	زن	جمع	مرد	زن
۱۳۸۹	۳۳	۲۰	۱۳	۴۶	۲۷	۱۹	۱۰۵۸	۴۳۳	۶۲۵	۱۹۱	۱۷۷	۱۴
۱۳۹۰	۳۷	۲۱	۱۶	۱۸	۶	۱۲	۷۲۲	۲۹۵	۴۲۷	۷۰	۴۴	۲۶
۱۳۹۱	۲۶	۱۳	۱۳	۲۱	۹	۱۲	۵۵۸	۲۱۳	۳۴۵	۴۳	۲۰	۱۳
آبیک	۱	۰	۱	۰	۰	۰	۳۰	۱۳	۱۷	۰	۰	۰
آوج	۱	۰	۱	۳	۱	۲	۱۹	۸	۱۱	۱	۰	۱
البرز	۳	۱	۲	۲	۲	۰	۳۲	۹	۲۳	۰	۰	۰
بوئین زهرا	۳	۲	۱	۲	۱	۱	۱۰۴	۳۸	۶۶	۰	۰	۰
ناکستان	۳	۱	۲	۰	۰	۰	۱۴۰	۵۷	۸۳	۴	۲	۲
قزوین	۱۵	۹	۶	۱۴	۵	۹	۲۳۳	۸۸	۱۴۵	۳۸	۲۸	۱۰

۹-۱۹- فوت ثبت شده بر حسب جنس و فاصله وقوع تا ثبت آن (ادامه)

قم

شهرستان و سال	بیشتر از ۳ ماه تا ۶ ماه			بیشتر از ۶ ماه تا یکسال			بیشتر از یکسال			نامشخص		
	جمع	مرد	زن	جمع	مرد	زن	جمع	مرد	زن	جمع	مرد	زن
۱۳۸۹	۲۵	۱۵	۱۰	۱۳	۸	۵	۴۲۵	۱۸۴	۲۴۱	۱۸	۱۵	۳
۱۳۹۰	۳۲	۲۲	۱۰	۱۶	۹	۷	۶۸۰	۴۶۴	۲۱۶	۶۳	۴۴	۱۹
۱۳۹۱	۲۱	۱۳	۸	۱۳	۶	۷	۳۱۳	۱۳۶	۱۷۷	۲۵	۱۴	۱۱
قم	۲۱	۱۳	۸	۱۳	۶	۷	۳۱۳	۱۳۶	۱۷۷	۲۵	۱۴	۱۱
کبهک	*											

۹-۲۰- فوت ثبت شده بر حسب جنس و فاصله وقوع تا ثبت آن (ادامه)

کردستان

شهرستان و سال	بیشتر از ۳ ماه تا ۶ ماه			بیشتر از ۶ ماه تا یکسال			بیشتر از یکسال			نامشخص		
	جمع	مرد	زن	جمع	مرد	زن	جمع	مرد	زن	جمع	مرد	زن
۱۳۸۹	۱۸	۱۱	۷	۱۹	۱۱	۸	۳۹۹	۱۹۴	۲۰۵	۱۲	۹	۳
۱۳۹۰	۹	۷	۲	۸	۶	۲	۳۵۸	۱۳۶	۲۲۲	۱۰۱	۵۵	۴۶
۱۳۹۱	۷	۶	۱	۵	۳	۲	۳۸۲	۱۱۳	۲۶۹	۳۷	۲۲	۱۵
بانه	۱	۰	۱	۱	۰	۱	۲۲	۵	۱۷	۱	۱	۰
بیجار	۰	۰	۰	۰	۰	۰	۱۷	۳	۱۴	۵	۱	۴
دهگلان	۱	۱	۰	۱	۰	۱	۳۰	۶	۲۴	۲	۱	۱
دیواندره	۰	۰	۰	۰	۰	۰	۲	۱	۱	۰	۰	۰
سروآباد	۰	۰	۰	۰	۰	۰	۵	۲	۳	۱	۰	۱
سقز	۱	۱	۰	۱	۱	۰	۵۵	۵	۵۰	۵	۳	۲
سندج	۲	۲	۰	۰	۰	۰	۱۷۶	۶۱	۱۱۵	۲۰	۱۳	۷
قروه	۰	۰	۰	۰	۰	۰	۱۴	۷	۷	۰	۰	۰
کامیاران	۰	۰	۰	۱	۱	۰	۴۵	۱۶	۲۹	۲	۲	۰
مریوان	۲	۲	۰	۱	۱	۰	۱۶	۷	۹	۱	۱	۰

سائنامه آمارهای جمعیتی سازمان ثبت احوال کشور - سال ۱۳۹۱

فوت

۹-۲۱- فوت ثبت شده بر حسب جنس و فاصله وقوع تا ثبت آن

کرمان

شهرستان و سال	جمع			مهلت قانونی			خارج از مهلت قانونی تا یکماه			بیشتر از ۱ ماه تا ۳ ماه		
	کل	مرد	زن	جمع	مرد	زن	جمع	مرد	زن	جمع	مرد	زن
۱۳۸۹	۱۱۱۵۲	۶۶۷۹	۴۴۷۳	۷۱۰۳	۴۲۰۵	۲۸۹۸	۱۲۶۰	۸۱۱	۴۴۹	۹۷۰	۶۶۸	۳۰۲
۱۳۹۰	۱۱۴۸۲	۶۸۷۲	۴۶۱۰	۶۲۵۵	۳۶۸۷	۲۵۶۸	۱۷۶۸	۱۱۲۱	۶۴۷	۱۰۸۲	۷۱۷	۳۶۵
۱۳۹۱	۱۰۸۸۲	۶۵۷۵	۴۳۰۷	۶۷۰۴	۴۰۰۵	۲۶۹۹	۱۵۶۶	۹۹۵	۵۷۱	۱۰۳۶	۷۰۹	۳۲۷
ارزوئیه	۱۸۳	۱۰۸	۷۵	۱۱۳	۶۷	۴۶	۳۹	۲۳	۱۶	۱۲	۸	۴
انار	۱۰۶	۵۵	۵۱	۸۰	۴۴	۳۶	۱۲	۶	۶	۱	۱	۰
بافت	۴۰۷	۲۴۵	۱۶۲	۲۵۸	۱۶۴	۹۴	۷۳	۴۵	۲۸	۳۴	۱۹	۱۵
بردسیر	۳۷۳	۲۱۱	۱۶۲	۳۱۷	۱۸۱	۱۳۶	۱۳	۱۰	۳	۱۱	۷	۴
بم	۵۳۶	۳۳۳	۲۰۳	۲۷۸	۱۸۳	۹۵	۱۰۲	۶۷	۳۵	۷۳	۴۹	۲۴
جیرفت	۷۸۹	۵۱۰	۲۷۹	۲۹۵	۱۸۰	۱۱۵	۱۶۵	۱۱۱	۵۴	۱۳۹	۱۰۱	۳۸
راور	۱۷۹	۹۳	۸۶	۱۲۹	۷۳	۵۶	۱۷	۸	۹	۱۶	۵	۱۱
راور	۱۴۷	۸۵	۶۲	۱۳۴	۸۱	۵۳	۶	۲	۴	۱	۰	۱
رفسنجان	۱۰۶۲	۶۱۳	۴۴۹	۶۸۹	۴۰۴	۲۸۵	۱۳۲	۸۱	۵۱	۶۳	۳۸	۲۵
رودبار جنوب	۲۷۰	۱۹۹	۷۱	۷۱	۷۱	۲۶	۵۹	۴۵	۱۴	۵۳	۴۰	۱۳
ریگان	۲۶۵	۱۵۰	۱۱۵	۸۰	۳۷	۴۳	۳۴	۲۴	۱۰	۴۶	۳۱	۱۵
زرنند	۵۸۱	۳۳۷	۲۴۴	۲۵۸	۱۶۰	۹۸	۱۷۴	۱۰۵	۶۹	۸۰	۳۹	۴۱
سیرجان	۱۱۸۲	۷۰۷	۴۷۵	۱۰۴۵	۶۲۴	۴۲۱	۶۸	۴۷	۲۱	۲۸	۱۵	۱۳
شهربابک	۳۳۲	۱۹۲	۱۴۰	۲۸۵	۱۶۴	۱۲۱	۲۳	۱۵	۸	۹	۴	۵
عنبرآباد	۱۹۷	۱۳۷	۶۰	۱۶	۱۲	۴	۵۲	۳۵	۱۷	۵۷	۴۲	۱۵
فاریاب	*											
فیروز	۲۷۱	۱۹۳	۷۸	۴۸	۳۶	۱۲	۷۴	۵۳	۲۱	۷۲	۵۸	۱۴
قلعه گنج	۲۱۰	۱۵۹	۵۱	۴۰	۲۷	۱۳	۲۶	۱۸	۸	۶۴	۵۷	۷
کرمان	۲۹۵۰	۱۷۰۴	۱۲۴۶	۲۲۶۵	۱۳۲۷	۹۳۸	۳۶۸	۲۰۸	۱۶۰	۱۴۱	۹۳	۴۸
کوهبنان	۱۰۵	۶۱	۴۴	۸۴	۵۴	۳۰	۱۳	۷	۶	۳	۰	۳
کهنوج	۴۶۶	۳۱۹	۱۴۷	۱۳۵	۹۷	۳۸	۶۵	۴۵	۲۰	۸۹	۷۴	۱۵
منوجان	۲۷۱	۱۶۴	۱۰۷	۸۴	۴۵	۳۹	۵۱	۴۰	۱۱	۴۴	۲۸	۱۶
نرماسیر	*											





سائنامه آمارهای جمعیتی سازمان ثبت احوال کشور - سال ۱۳۹۱

ثوت

۹-۲۱- فوت ثبت شده بر حسب جنس و فاصله وقوع تا ثبت آن (ادامه)

کرمان

شهرستان و سال	بیشتر از ۳ ماه تا ۶ ماه			بیشتر از ۶ ماه تا یکسال			بیشتر از یکسال			نامشخص		
	جمع	مرد	زن	جمع	مرد	زن	جمع	مرد	زن	جمع	مرد	زن
۱۳۸۹	۳۵۴	۲۲۷	۱۲۷	۲۷۸	۱۴۱	۱۳۷	۱۱۵۱	۶۰۰	۵۵۱	۳۶	۲۷	۹
۱۳۹۰	۴۵۴	۲۷۶	۱۷۸	۲۹۶	۱۷۲	۱۲۴	۱۵۵۰	۸۴۱	۷۰۹	۷۷	۵۸	۱۹
۱۳۹۱	۳۷۱	۲۴۲	۱۲۹	۲۶۳	۱۶۰	۱۰۳	۸۷۷	۴۳۵	۴۴۲	۶۵	۲۹	۳۶
ارزوئیه	۳	۲	۱	۲	۰	۲	۱۴	۸	۶	۰	۰	۰
انار	۱	۱	۰	۲	۰	۲	۱۰	۳	۷	۰	۰	۰
یافت	۷	۳	۴	۴	۳	۱	۲۹	۹	۲۰	۲	۲	۰
بردسیر	۲	۱	۱	۲	۰	۲	۲۸	۱۲	۱۶	۰	۰	۰
بم	۲۶	۱۳	۱۳	۱۵	۶	۹	۴۲	۱۵	۲۷	۰	۰	۰
جیرفت	۵۶	۳۹	۱۷	۳۳	۲۳	۱۰	۹۳	۵۲	۴۱	۸	۴	۴
رابر	۳	۱	۲	۱	۰	۱	۱۱	۶	۵	۲	۰	۲
راور	۱	۰	۱	۱	۰	۱	۴	۲	۲	۰	۰	۰
رفسنجان	۲۵	۲۰	۵	۲۵	۱۴	۱۱	۱۲۵	۵۵	۷۰	۳	۱	۲
رودبار جنوب	۲۷	۲۳	۴	۱۵	۱۱	۴	۴۳	۳۳	۱۰	۲	۲	۰
ریگان	۲۰	۱۴	۶	۱۴	۱۰	۴	۶۱	۳۰	۳۱	۱۰	۴	۶
زرنند	۲۴	۱۰	۱۴	۱۰	۴	۶	۳۳	۱۷	۱۶	۲	۲	۰
سیرجان	۸	۷	۱	۰	۰	۰	۳۲	۱۳	۱۹	۱	۱	۰
شهربابک	۲	۱	۱	۳	۲	۱	۸	۵	۳	۲	۱	۱
عنبرآباد	۲۲	۱۸	۴	۲۴	۱۹	۵	۲۲	۱۰	۱۲	۴	۱	۳
فاریاب	۰	۰	۰	۰	۰	۰	۰	۰	۰	۰	۰	۰
فیرج	۲۵	۱۷	۸	۱۷	۱۱	۶	۳۵	۱۸	۱۷	۰	۰	۰
قلعه گنج	۱۹	۱۸	۱	۲۲	۱۶	۶	۳۹	۲۳	۱۶	۰	۰	۰
کرمان	۳۷	۱۷	۲۰	۳۱	۱۳	۱۸	۱۰۰	۴۱	۵۹	۸	۵	۳
کوهبنان	۲	۰	۲	۰	۰	۰	۳	۰	۳	۰	۰	۰
کهنوج	۴۷	۲۹	۱۸	۲۷	۱۸	۹	۸۳	۵۰	۳۳	۲۰	۶	۱۴
منوجان	۱۴	۸	۶	۱۵	۱۰	۵	۶۲	۳۳	۲۹	۱	۰	۱
نرماتسیر	*											

سائنامه آمارهای جمعیتی سازمان ثبت احوال کشور - سال ۱۳۹۱

۹-۲۲- فوت ثبت شده برحسب جنس و فاصله وقوع تا ثبت آن

کرمانشاه

شهرستان و سال	جمع			مهلت قانونی			خارج از مهلت قانونی تا یکماه			بیشتر از ۱ ماه تا ۳ ماه		
	کل	مرد	زن	جمع	مرد	زن	جمع	مرد	زن	جمع	مرد	زن
۱۳۸۹	۱۱۵۱۹	۶۸۴۲	۴۶۷۶	۱۰۳۱۸	۶۱۱۹	۴۱۹۹	۲۵۶	۱۷۱	۸۵	۱۱۳	۸۶	۲۷
۱۳۹۰	۱۱۴۸۷	۶۸۳۸	۴۶۴۹	۱۰۲۷۱	۶۰۵۹	۴۲۱۲	۳۲۷	۱۹۹	۱۲۸	۱۳۶	۹۲	۴۴
۱۳۹۱	۱۱۰۰۷	۶۴۹۳	۴۵۱۴	۱۰۴۰۳	۶۱۳۰	۴۲۷۳	۱۶۷	۱۱۰	۵۷	۸۸	۵۸	۳۰
اسلامآبادغرب	۸۶۸	۵۴۰	۳۲۸	۸۴۹	۵۳۱	۳۱۸	۴	۲	۲	۰	۰	۰
پاوه	۳۱۹	۱۷۵	۱۴۴	۳۰۷	۱۶۹	۱۳۸	۱	۰	۱	۰	۰	۰
ثلاثباباجانی	۱۶۷	۹۸	۶۹	۱۶۴	۹۶	۶۸	۲	۱	۱	۰	۰	۰
جوانرود	۳۷۵	۱۷۷	۱۹۸	۳۶۶	۱۷۰	۱۹۶	۳	۲	۱	۳	۳	۰
دالاهو	۱۹۸	۱۱۲	۸۶	۱۸۶	۱۰۵	۸۱	۶	۴	۲	۰	۰	۰
روانسر	۱۹۴	۱۱۳	۸۱	۱۹۱	۱۱۱	۸۰	۰	۰	۰	۰	۰	۰
سرپل ذهاب	۴۴۰	۲۵۲	۱۸۸	۴۰۶	۲۲۸	۱۷۸	۴	۳	۱	۳	۲	۱
سنقر	۵۵۱	۳۱۵	۲۳۶	۵۳۷	۳۱۰	۲۲۷	۲	۱	۱	۰	۰	۰
صحنه	۴۳۲	۲۶۱	۱۷۱	۳۸۶	۲۳۴	۱۵۲	۲۷	۱۷	۱۰	۴	۳	۱
قصرشیرین	۱۱۱	۶۸	۴۳	۱۰۴	۶۳	۴۱	۰	۰	۰	۰	۰	۰
کرمانشاه	۶۲۴۴	۳۷۴۹	۲۴۹۵	۵۸۶۰	۳۵۱۸	۲۳۴۲	۸۹	۶۰	۲۹	۷۱	۴۶	۲۵
کنگاور	۴۵۸	۲۴۵	۲۱۳	۴۱۶	۲۱۹	۱۹۷	۲۳	۱۵	۸	۶	۴	۲
گیلانغرب	۲۵۴	۱۴۸	۱۰۶	۲۴۸	۱۴۳	۱۰۵	۲	۲	۰	۰	۰	۰
هرسین	۳۹۶	۲۴۰	۱۵۶	۳۸۳	۲۳۳	۱۵۰	۴	۳	۱	۱	۰	۱



۹-۲۳- فوت ثبت شده برحسب جنس و فاصله وقوع تا ثبت آن

کگیلویه و بویراحمد

شهرستان و سال	جمع			مهلت قانونی			خارج از مهلت قانونی تا یکماه			بیشتر از ۱ ماه تا ۳ ماه		
	کل	مرد	زن	جمع	مرد	زن	جمع	مرد	زن	جمع	مرد	زن
۱۳۸۹	۶۲۵۵	۲۵۰۴	۳۷۳۱	۳۵۱۷	۱۷۸۶	۱۷۳۱	۲۸	۱۲	۱۶	۱۵	۴	۱۱
۱۳۹۰	۳۳۸۰	۱۷۵۷	۱۶۲۳	۳۱۳۸	۱۶۵۵	۱۴۸۳	۴۰	۱۹	۲۱	۱۵	۵	۱۰
۱۳۹۱	۲۹۷۴	۱۷۱۸	۱۲۵۶	۲۸۳۱	۱۶۴۳	۱۱۸۸	۱۴	۷	۷	۷	۴	۳
باشت	۱۱۱	۶۲	۴۹	۱۰۷	۶۰	۴۷	۰	۰	۰	۰	۰	۰
بویراحمد	۱۱۴۶	۶۶۷	۴۷۹	۱۰۸۰	۶۳۲	۴۴۸	۳	۳	۰	۳	۳	۰
بهمئی	۱۵۲	۸۸	۶۴	۱۴۶	۸۷	۵۹	۰	۰	۰	۲	۰	۲
چرام	۱۳۴	۷۷	۵۷	۱۳۰	۷۵	۵۵	۰	۰	۰	۰	۰	۰
دنا	۱۷۳	۱۱۱	۶۲	۱۵۶	۱۰۰	۵۶	۰	۰	۰	۰	۰	۰
کگیلویه	۶۸۸	۳۹۵	۲۹۳	۶۶۹	۳۸۶	۲۸۳	۳	۱	۲	۱	۱	۰
کچساران	۴۸۴	۲۷۱	۲۱۳	۴۶۰	۲۵۸	۲۰۲	۷	۲	۵	۱	۰	۱
لنده	۸۶	۴۷	۳۹	۸۳	۴۵	۳۸	۱	۱	۰	۰	۰	۰



سائنامه آمارهای جمعیتی سازمان ثبت احوال کشور - سال ۱۳۹۱

فوت

۹-۲۲- فوت ثبت شده برحسب جنس و فاصله وقوع تا ثبت آن (ادامه)

کرمانشاه

شهرستان و سال	بیشتر از ۳ ماه تا ۶ ماه			بیشتر از ۶ ماه تا یکسال			بیشتر از یکسال			نامشخص		
	جمع	مرد	زن	جمع	مرد	زن	جمع	مرد	زن	جمع	مرد	زن
۱۳۸۹	۴۳	۲۷	۱۶	۴۷	۳۳	۱۴	۶۲۹	۳۱۹	۳۱۰	۱۱۲	۸۷	۲۵
۱۳۹۰	۳۹	۲۰	۱۹	۲۰	۱۳	۷	۶۱۳	۳۸۹	۲۲۴	۸۱	۶۶	۱۵
۱۳۹۱	۱۸	۱۵	۳	۱۵	۹	۶	۲۶۴	۱۳۱	۱۳۳	۵۲	۴۰	۱۲
اسلامآبادغرب	۰	۰	۰	۱	۱	۰	۱۳	۵	۸	۱	۱	۰
پاوه	۰	۰	۰	۰	۰	۰	۹	۵	۴	۲	۱	۱
نلانباباجانی	۰	۰	۰	۰	۰	۰	۱	۱	۰	۰	۰	۰
جوانرود	۰	۰	۰	۰	۰	۰	۲	۱	۱	۱	۱	۰
دالاهو	۱	۱	۰	۰	۰	۰	۵	۲	۳	۰	۰	۰
روانسر	۰	۰	۰	۰	۰	۰	۳	۲	۱	۰	۰	۰
سرپل ذهاب	۰	۰	۰	۱	۱	۰	۲۳	۱۶	۷	۳	۲	۱
سنقر	۰	۰	۰	۰	۰	۰	۱۲	۴	۸	۰	۰	۰
صحنه	۲	۱	۱	۱	۱	۰	۱۰	۴	۶	۲	۱	۱
قصر شیرین	۰	۰	۰	۰	۰	۰	۷	۵	۲	۰	۰	۰
کرمانشاه	۱۵	۱۳	۲	۱۰	۴	۶	۱۵۹	۷۶	۸۳	۴۰	۳۲	۸
کنکاور	۰	۰	۰	۱	۱	۰	۱۰	۵	۵	۲	۱	۱
گیلانغرب	۰	۰	۰	۰	۰	۰	۳	۲	۱	۱	۱	۰
هرسین	۰	۰	۰	۱	۱	۰	۷	۳	۴	۰	۰	۰

۹-۲۳- فوت ثبت شده برحسب جنس و فاصله وقوع تا ثبت آن (ادامه)

کگیلویه و بویراحمد

شهرستان و سال	بیشتر از ۳ ماه تا ۶ ماه			بیشتر از ۶ ماه تا یکسال			بیشتر از یکسال			نامشخص		
	جمع	مرد	زن	جمع	مرد	زن	جمع	مرد	زن	جمع	مرد	زن
۱۳۸۹	۶۹	۸	۶۱	۷۶	۱۵	۶۱	۲۵۱۸	۶۷۲	۱۸۴۶	۱۲	۷	۵
۱۳۹۰	۳	۲	۱	۰	۰	۰	۱۷۰	۷۰	۱۰۰	۱۴	۶	۸
۱۳۹۱	۶	۴	۲	۴	۱	۳	۹۸	۵۱	۴۷	۱۴	۸	۶
باشت	۱	۱	۰	۰	۰	۰	۳	۱	۲	۰	۰	۰
بویراحمد	۳	۳	۰	۰	۰	۰	۵۳	۲۵	۲۸	۴	۱	۳
بهمنی	۱	۰	۱	۰	۰	۰	۳	۱	۲	۰	۰	۰
چرام	۰	۰	۰	۱	۰	۱	۲	۲	۰	۱	۰	۱
دنا	۰	۰	۰	۰	۰	۰	۱۴	۹	۵	۳	۲	۱
کگیلویه	۱	۰	۱	۲	۱	۱	۱۱	۵	۶	۱	۱	۰
کچساران	۰	۰	۰	۱	۰	۱	۱۱	۸	۳	۴	۳	۱
لنده	۰	۰	۰	۰	۰	۰	۱	۰	۱	۱	۱	۰

سائنامه آمارهای جمعیتی سازمان ثبت احوال کشور - سال ۱۳۹۱

۹-۲۴- فوت ثبت شده برحسب جنس و فاصله وقوع تا ثبت آن

گلستان

شهرستان و سال	جمع			مهلت قانونی			خارج از مهلت قانونی نایکماه			بیشتر از ۱ ماه تا ۳ ماه		
	کل	مرد	زن	جمع	مرد	زن	جمع	مرد	زن	جمع	مرد	زن
۱۳۸۹	۸۳۴۶	۴۷۲۴	۳۶۲۲	۷۸۳۸	۴۴۸۱	۳۳۵۷	۷۵	۴۹	۲۶	۳۴	۲۳	۱۱
۱۳۹۰	۸۴۳۲	۴۷۲۱	۳۷۱۱	۷۶۳۹	۴۳۲۴	۳۳۱۵	۲۰۲	۱۰۸	۹۴	۴۸	۲۸	۲۰
۱۳۹۱	۸۱۸۲	۴۶۲۴	۳۵۵۸	۷۷۷۲	۴۳۹۸	۳۳۷۴	۶۵	۴۰	۲۵	۴۴	۳۲	۱۲
آزادشهر	۴۶۶	۲۷۰	۱۹۶	۴۵۰	۲۶۳	۱۸۷	۰	۰	۰	۱	۱	۰
آق‌قلا	۵۹۲	۳۳۵	۲۵۷	۵۵۶	۳۱۳	۲۴۳	۱	۰	۱	۱	۱	۰
بندرگز	۲۹۳	۱۶۵	۱۲۸	۲۹۱	۱۶۳	۱۲۸	۱	۱	۰	۱	۱	۰
ترکمن	۳۳۶	۱۹۴	۱۴۲	۳۱۹	۱۸۲	۱۳۷	۳	۳	۰	۰	۰	۰
رامیان	۴۵۹	۲۵۷	۲۰۲	۴۴۰	۲۴۵	۱۹۵	۳	۲	۱	۲	۲	۰
علی‌آباد	۶۶۰	۳۷۷	۲۸۳	۶۱۱	۳۵۱	۲۶۰	۲	۲	۰	۱	۱	۰
کردکوی	۴۲۵	۲۳۴	۱۹۱	۴۱۳	۲۲۷	۱۸۶	۲	۱	۱	۴	۳	۱
کلاله	۵۴۳	۲۹۳	۲۵۰	۵۰۳	۲۷۸	۲۲۵	۲	۰	۲	۰	۰	۰
کالیکش	*											
گرگان	۱۸۱۲	۹۹۱	۸۲۱	۱۷۲۰	۹۳۹	۷۸۱	۱۶	۱۰	۶	۱۹	۱۰	۹
گمیشان	۳۰۹	۱۸۱	۱۲۸	۳۰۴	۱۷۸	۱۲۶	۱	۱	۰	۱	۰	۱
گنبدکاووس	۱۴۰۶	۸۲۲	۵۸۴	۱۳۳۸	۷۸۶	۵۵۲	۲۱	۱۰	۱۱	۱۲	۱۱	۱
مراوه‌تپه	۲۲۷	۱۲۸	۹۹	۲۲۱	۱۲۳	۹۸	۲	۲	۰	۰	۰	۰
مینودشت	۶۵۴	۳۷۷	۲۷۷	۶۰۶	۳۵۰	۲۵۶	۱۱	۸	۳	۲	۲	۰

☞

سائنامه آمارهای جمعیتی سازمان ثبت احوال کشور - سال ۱۳۹۱

ثوت

۹-۲۴- فوت ثبت شده بر حسب جنس و فاصله وقوع تا ثبت آن (ادامه)

گلستان

شهرستان و سال	بیشتر از ۳ ماه تا ۶ ماه			بیشتر از ۶ ماه تا یکسال			بیشتر از یکسال			نامشخص		
	جمع	مرد	زن	جمع	مرد	زن	جمع	مرد	زن	جمع	مرد	زن
۱۳۸۹	۱۱	۷	۴	۲۶۸	۱۱۴	۱۵۴	۱۰۷	۴۱	۶۶			
۱۳۹۰	۲۱	۱۴	۷	۲۵۰	۱۱۷	۱۳۳	۲۵۸	۱۲۲	۱۳۶			
۱۳۹۱	۱۹	۱۰	۹	۱۶۵	۷۵	۹۰	۱۱۴	۶۸	۴۶			
آزادشهر	۱	۰	۱	۱۱	۴	۷	۲	۲	۰			
آق‌قلا	۱	۱	۰	۵	۳	۲	۲۸	۱۷	۱۱			
بندرگز	۰	۰	۰	۰	۰	۰	۰	۰	۰			
ترکمن	۰	۰	۰	۶	۴	۲	۸	۵	۳			
رامیان	۱	۰	۱	۵	۴	۱	۸	۴	۴			
علی‌آباد	۲	۲	۰	۳۵	۱۵	۲۰	۹	۶	۳			
کردکوی	۱	۰	۱	۴	۲	۲	۱	۱	۰			
کلاله	۱	۰	۱	۳۳	۱۲	۲۱	۴	۳	۱			
کالیکش	۰	۰	۰	۰	۰	۰	۰	۰	۰			
گرگان	۴	۴	۰	۲۹	۱۳	۱۶	۲۲	۱۴	۸			
گمیشان	۰	۰	۰	۳	۲	۱	۰	۰	۰			
گنبدکاووس	۵	۲	۳	۲۸	۱۱	۱۷	۲	۲	۰			
مراوه‌تپه	۲	۱	۱	۱	۱	۰	۱	۱	۰			
میوندشت	۱	۰	۱	۵	۴	۱	۲۹	۱۳	۱۶			

سائنامه آمارهای جمعیتی سازمان ثبت احوال کشور - سال ۱۳۹۱

فوت

۹-۲۵- فوت ثبت شده بر حسب جنس و فاصله وقوع تا ثبت آن

گیلان

شهرستان و سال	جمع			مهلت قانونی			خارج از مهلت قانونی تا یکماه			بیشتر از ۱ ماه تا ۳ ماه		
	کل	مرد	زن	جمع	مرد	زن	جمع	مرد	زن	جمع	مرد	زن
۱۳۸۹	۱۶۴۲۲	۹۲۰۲	۷۲۱۹	۱۴۳۲۵	۸۱۴۲	۶۱۸۳	۱۲۳	۶۳	۶۰	۶۳	۳۵	۲۸
۱۳۹۰	۱۵۶۷۲	۸۶۰۵	۷۰۶۷	۱۵۱۰۲	۸۳۵۳	۶۷۴۹	۳۹	۲۴	۱۵	۲۷	۱۵	۱۲
۱۳۹۱	۱۵۰۶۷	۸۳۳۲	۶۷۳۵	۱۴۶۳۴	۸۱۴۹	۶۴۸۵	۳۰	۲۱	۹	۱۸	۱۳	۵
آستارا	۴۲۲	۲۴۲	۱۸۰	۴۱۹	۲۴۱	۱۷۸	۰	۰	۰	۰	۰	۰
آستانه اشرفیه	۸۹۷	۴۹۰	۴۰۷	۸۸۰	۴۸۶	۳۹۴	۰	۰	۰	۰	۰	۰
املش	۳۳۶	۱۸۸	۱۴۸	۳۳۱	۱۸۵	۱۴۶	۰	۰	۰	۰	۰	۰
بندر انزلی	۸۳۱	۴۷۹	۳۵۲	۸۱۴	۴۶۸	۳۴۶	۵	۳	۲	۲	۲	۰
تالش	۸۶۰	۴۹۳	۳۶۷	۸۲۳	۴۷۴	۳۴۹	۱	۱	۰	۲	۲	۰
رشت	۴۹۷۶	۲۷۹۹	۲۱۷۷	۴۸۲۸	۲۷۲۸	۲۱۰۰	۸	۵	۳	۶	۳	۳
رضوانشهر	۳۴۷	۱۸۴	۱۶۳	۳۳۶	۱۷۹	۱۵۷	۱	۱	۰	۰	۰	۰
رودبار	۶۲۱	۳۵۸	۲۶۳	۶۰۲	۳۵۲	۲۵۰	۰	۰	۰	۱	۱	۰
رودسر	۹۵۶	۵۱۱	۴۴۵	۹۳۶	۵۰۶	۴۳۰	۲	۱	۱	۱	۰	۱
سیاهکل	۳۵۳	۱۹۷	۱۵۶	۳۴۴	۱۹۵	۱۴۹	۰	۰	۰	۰	۰	۰
شفت	۴۷۱	۲۶۰	۲۱۱	۴۶۴	۲۵۹	۲۰۵	۰	۰	۰	۰	۰	۰
صومعه سرا	۹۴۴	۵۲۲	۴۲۲	۸۹۰	۵۰۳	۳۸۷	۴	۴	۰	۱	۱	۰
فومن	۷۶۴	۳۸۳	۳۸۱	۷۲۶	۳۷۲	۳۵۴	۰	۰	۰	۰	۰	۰
لاهیجان	۱۱۳۰	۵۸۶	۵۴۴	۱۱۱۸	۵۸۱	۵۳۷	۰	۰	۰	۰	۰	۰
لنگرود	۸۶۱	۴۶۳	۳۹۸	۸۳۵	۴۴۸	۳۸۷	۷	۶	۱	۴	۳	۱
ماسال	۲۹۸	۱۷۷	۱۲۱	۲۸۸	۱۷۲	۱۱۶	۲	۰	۲	۱	۱	۰



۹-۲۶- فوت ثبت شده بر حسب جنس و فاصله وقوع تا ثبت آن

لرستان

شهرستان و سال	جمع			مهلت قانونی			خارج از مهلت قانونی تا یکماه			بیشتر از ۱ ماه تا ۳ ماه		
	کل	مرد	زن	جمع	مرد	زن	جمع	مرد	زن	جمع	مرد	زن
۱۳۸۹	۹۰۰۴	۵۲۹۳	۳۷۱۱	۷۶۳۴	۴۶۱۱	۳۰۲۳	۱۹۴	۱۴۰	۵۴	۹۰	۵۹	۲۸
۱۳۹۰	۹۲۸۰	۵۵۲۶	۳۷۵۴	۷۶۷۴	۴۶۳۷	۳۰۳۷	۲۸۹	۱۸۷	۱۰۲	۱۳۳	۸۸	۴۵
۱۳۹۱	۸۲۹۰	۴۸۴۹	۳۴۴۱	۷۳۲۸	۴۴۰۵	۲۹۲۳	۱۵۳	۱۰۵	۴۸	۹۳	۶۰	۳۳
ازنا	۳۵۳	۱۷۸	۱۷۵	۳۲۴	۱۶۷	۱۵۷	۴	۳	۱	۲	۰	۲
الیگودرز	۷۳۵	۴۰۷	۳۲۸	۶۱۲	۳۶۵	۲۴۷	۲	۱	۱	۲	۲	۰
بروجرد	۱۸۸۱	۱۰۵۹	۸۲۲	۱۶۷۷	۹۹۲	۶۸۵	۱۴	۸	۶	۶	۵	۱
پلدختر	۳۱۵	۱۷۷	۱۳۸	۲۹۸	۱۷۱	۱۲۷	۰	۰	۰	۲	۱	۱
خرم آباد	۲۴۲۱	۱۴۵۱	۹۷۰	۲۲۳۲	۱۳۵۵	۸۷۷	۴۶	۲۹	۱۷	۲۴	۱۶	۸
دلفان	۵۴۵	۳۳۶	۲۰۹	۳۶۲	۲۲۴	۱۳۸	۴۹	۳۶	۱۳	۳۸	۲۶	۱۲
دورود	۸۴۶	۵۰۱	۳۴۵	۷۷۴	۴۷۳	۳۰۱	۷	۵	۲	۴	۲	۲
دوره	۹۸	۵۷	۴۱	۸۷	۵۱	۳۶	۲	۱	۱	۱	۱	۰
سلسله	۲۳۶	۱۵۰	۸۶	۲۰۶	۱۳۴	۷۲	۱	۰	۱	۱	۰	۱
کوهپایه	۸۶۰	۵۳۳	۳۲۷	۷۵۶	۴۷۳	۲۸۳	۲۸	۲۲	۶	۱۳	۷	۶



سائنامه آمارهای جمعیتی سازمان ثبت احوال کشور - سال ۱۳۹۱

فوت

۹-۲۵- فوت ثبت شده بر حسب جنس و فاصله وقوع تا ثبت آن (ادامه)

گیلان

شهرستان و سال	بیشتر از ۳ ماه تا ۶ ماه			بیشتر از ۶ ماه تا یکسال			بیشتر از یکسال			نامشخص		
	جمع	مرد	زن	جمع	مرد	زن	جمع	مرد	زن	جمع	مرد	زن
۱۳۸۹	۳۰	۱۵	۱۵	۳۹	۲۰	۱۹	۱۲۸۴	۶۷۰	۶۱۴	۵۵۷	۲۵۷	۳۰۰
۱۳۹۰	۱۶	۱۲	۴	۱۱	۶	۵	۳۴۳	۱۳۵	۲۰۸	۱۳۴	۶۰	۷۴
۱۳۹۱	۱۱	۹	۲	۴	۳	۱	۳۵۲	۱۳۲	۲۲۰	۱۸	۵	۱۳
آستارا	۰	۰	۰	۰	۰	۰	۳	۱	۲	۰	۰	۰
آستانه اشرفیه	۰	۰	۰	۰	۰	۰	۱۷	۴	۱۳	۰	۰	۰
املش	۰	۰	۰	۰	۰	۰	۵	۳	۲	۰	۰	۰
بندر انزلی	۰	۰	۰	۰	۰	۰	۱۰	۶	۴	۰	۰	۰
تالش	۲	۲	۰	۱	۱	۰	۳۱	۱۳	۱۸	۰	۰	۰
رشت	۴	۳	۱	۰	۰	۰	۱۲۹	۵۹	۷۰	۱	۱	۰
رضوانشهر	۰	۰	۰	۰	۰	۰	۳	۲	۱	۷	۲	۵
رودبار	۲	۲	۰	۰	۰	۰	۱۵	۳	۱۲	۱	۰	۱
رودسر	۱	۱	۰	۰	۰	۰	۱۳	۳	۱۰	۳	۰	۳
سیاهکل	۰	۰	۰	۰	۰	۰	۹	۲	۷	۰	۰	۰
شفت	۰	۰	۰	۰	۰	۰	۷	۱	۶	۰	۰	۰
صومعه سرا	۱	۱	۱	۱	۱	۰	۴۷	۱۳	۳۴	۰	۰	۰
فومن	۱	۱	۰	۰	۰	۰	۳۷	۱۰	۲۷	۰	۰	۰
لاهیجان	۰	۰	۰	۰	۰	۰	۷	۴	۳	۵	۱	۴
لنگرود	۰	۰	۰	۲	۱	۱	۱۲	۴	۸	۱	۱	۰
ماسال	۰	۰	۰	۰	۰	۰	۷	۴	۳	۰	۰	۰

۹-۲۶- فوت ثبت شده بر حسب جنس و فاصله وقوع تا ثبت آن (ادامه)

لرستان

شهرستان و سال	بیشتر از ۳ ماه تا ۶ ماه			بیشتر از ۶ ماه تا یکسال			بیشتر از یکسال			نامشخص		
	جمع	مرد	زن	جمع	مرد	زن	جمع	مرد	زن	جمع	مرد	زن
۱۳۸۹	۲۵	۱۷	۸	۳۹	۲۷	۱۲	۱۰۱۳	۴۳۶	۵۷۷	۹	۳	۶
۱۳۹۰	۵۳	۳۵	۱۸	۳۶	۲۳	۱۳	۱۰۶۵	۵۴۵	۵۲۰	۳۰	۱۱	۱۹
۱۳۹۱	۳۹	۲۳	۱۶	۳۴	۱۹	۱۵	۶۱۰	۲۲۵	۳۸۵	۳۳	۱۲	۲۱
ازنا	۰	۰	۰	۱	۰	۱	۲۲	۸	۱۴	۰	۰	۰
الیگودرز	۴	۲	۲	۱	۰	۱	۱۰۷	۳۴	۷۳	۷	۳	۴
بروجرد	۰	۰	۰	۶	۴	۲	۱۷۴	۵۰	۱۲۴	۴	۰	۴
پلدختر	۲	۱	۱	۰	۰	۰	۱۰	۲	۸	۳	۲	۱
خرم آباد	۱۳	۸	۵	۱۰	۷	۳	۸۶	۳۲	۵۴	۱۰	۴	۶
دلفان	۱۰	۶	۴	۸	۳	۵	۷۶	۴۱	۳۵	۲	۰	۲
دورود	۱	۱	۰	۰	۰	۰	۵۹	۱۹	۴۰	۱	۱	۰
دوره	۰	۰	۰	۰	۰	۰	۶	۳	۳	۲	۱	۱
سلسله	۱	۱	۰	۱	۰	۱	۲۵	۱۵	۱۰	۱	۰	۱
کوهپدس	۸	۴	۴	۷	۵	۲	۴۵	۲۱	۲۴	۳	۱	۲

سائنامه آمارهای جمعیتی سازمان ثبت احوال کشور - سال ۱۳۹۱

ثوت

۹-۲۷- فوت ثبت شده بر حسب جنس و فاصله وقوع تا ثبت آن

مازندران

شهرستان و سال	جمع			مهلت قانونی			خارج از مهلت قانونی تا یکماه			بیشتر از ۱ ماه تا ۳ ماه		
	کل	مرد	زن	جمع	مرد	زن	جمع	مرد	زن	جمع	مرد	زن
۱۳۸۹	۲۵۷۵۴	۱۱۷۴۹	۱۴۰۰۳	۱۴۱۲۱	۷۹۸۴	۶۱۳۷	۴۱۱	۲۳۱	۱۸۰	۱۵۴	۸۳	۷۱
۱۳۹۰	۱۶۱۱۲	۹۱۱۷	۶۹۹۵	۱۴۳۹۹	۸۰۰۹	۶۳۹۰	۵۵۳	۳۱۴	۲۳۹	۱۴۷	۸۴	۶۳
۱۳۹۱	۱۵۳۵۰	۸۴۱۱	۶۹۳۹	۱۴۵۵۳	۷۹۹۵	۶۵۵۸	۲۶۶	۱۵۲	۱۱۴	۵۸	۳۵	۲۳
آمل	۱۷۶۴	۹۶۸	۷۹۶	۱۶۵۴	۹۱۲	۷۴۲	۵۲	۲۵	۲۷	۷	۷	۰
بابل	۲۶۷۷	۱۴۴۱	۱۲۳۶	۲۵۷۲	۱۲۸۴	۱۱۸۸	۳۰	۲۲	۸	۱۳	۶	۷
بابلسر	۵۱۰	۲۷۷	۲۳۳	۴۸۵	۲۶۲	۲۲۳	۸	۵	۳	۱	۱	۰
بهشهر	۸۵۴	۴۳۷	۴۱۷	۸۱۹	۴۱۹	۴۰۰	۶	۴	۲	۱	۰	۱
تنکابن	۹۱۳	۵۰۲	۴۱۱	۸۱۸	۴۵۶	۳۶۲	۲۸	۱۵	۱۳	۵	۰	۵
جویبار	۳۴۰	۱۶۹	۱۷۱	۳۳۷	۱۶۶	۱۷۱	۰	۰	۰	۰	۰	۰
چالوس	۷۳۸	۴۱۶	۳۲۲	۷۱۲	۳۹۹	۳۱۳	۹	۶	۳	۶	۴	۲
رامسر	۴۳۱	۲۳۱	۲۰۰	۴۱۰	۲۲۰	۱۹۰	۷	۵	۲	۳	۱	۲
ساری	۲۳۸۴	۱۳۵۳	۱۰۳۱	۲۲۴۸	۱۲۸۰	۹۶۸	۴۹	۲۶	۲۳	۱۰	۹	۱
سوادکوه	۱۸۹	۱۱۳	۷۶	۱۸۶	۱۱۱	۷۵	۳	۲	۱	۰	۰	۰
سوادکوه شمالی	۱۵۷	۸۷	۷۰	۱۵۲	۸۵	۶۷	۱	۰	۱	۰	۰	۰
سیمرغ	*											
عباس آباد	۱۸۶	۱۱۲	۷۴	۱۷۳	۱۰۳	۷۰	۳	۲	۱	۰	۰	۰
فریدونکنار	۳۲۴	۱۷۴	۱۵۰	۳۱۳	۱۶۷	۱۴۶	۱	۱	۰	۰	۰	۰
قائم شهر	۱۴۰۵	۷۴۳	۶۶۲	۱۳۱۹	۷۰۳	۶۱۶	۵۱	۲۵	۲۶	۵	۴	۱
کلوگاه	۱۷۹	۱۰۵	۷۴	۱۷۰	۱۰۲	۶۸	۲	۱	۱	۰	۰	۰
محمودآباد	۳۸۴	۲۰۸	۱۷۶	۳۷۴	۲۰۱	۱۷۳	۳	۲	۱	۲	۱	۱
میاندو رود	۱۷۸	۹۸	۸۰	۱۷۷	۹۸	۷۹	۰	۰	۰	۰	۰	۰
نکا	۵۳۶	۲۹۰	۲۴۶	۵۱۰	۲۷۸	۲۳۲	۳	۲	۱	۱	۰	۱
نور	۶۴۲	۳۸۱	۲۶۱	۶۲۵	۳۷۰	۲۵۵	۱	۱	۰	۲	۱	۱
نوشهر	۵۵۹	۳۰۶	۲۵۳	۴۹۹	۲۷۹	۲۲۰	۹	۸	۱	۲	۱	۱





سائنامه آمارهای جمعیتی سازمان ثبت احوال کشور - سال ۱۳۹۱

ثوت

۹-۲۷- فوت ثبت شده بر حسب جنس و فاصله وقوع تا ثبت آن (ادامه)

مازندران

شهرستان و سال	بیشتر از ۳ ماه تا ۶ ماه			بیشتر از ۶ ماه تا یکسال			بیشتر از یکسال			نامشخص		
	جمع	مرد	زن	جمع	مرد	زن	جمع	مرد	زن	جمع	مرد	زن
۱۳۸۹	۶۲	۳۱	۳۱	۵۷	۳۳	۲۴	۷۶۲	۴۱۳	۳۴۹	۱۰۱۸۵	۲۹۷۴	۷۲۱۱
۱۳۹۰	۵۰	۲۷	۲۳	۳۲	۱۹	۱۳	۷۷۷	۵۵۴	۲۲۳	۱۵۴	۱۱۰	۴۴
۱۳۹۱	۲۳	۱۴	۹	۲۶	۱۷	۹	۲۸۶	۱۳۳	۱۵۳	۱۳۸	۶۵	۷۳
آمل	۰	۰	۰	۲	۲	۰	۳۰	۱۲	۱۸	۱۹	۱۰	۹
بابل	۲	۲	۰	۶	۵	۱	۳۷	۱۶	۲۱	۱۷	۶	۱۱
بابلسر	۰	۰	۰	۰	۰	۰	۱۵	۹	۶	۱	۰	۱
بهشهر	۱	۰	۱	۲	۱	۱	۲۲	۱۱	۱۱	۳	۲	۱
تنکابن	۷	۴	۳	۲	۰	۲	۲۴	۱۲	۱۲	۲۹	۱۵	۱۴
جویبار	۱	۱	۰	۰	۰	۰	۱	۱	۰	۱	۱	۰
چالوس	۰	۰	۰	۰	۰	۰	۴	۲	۲	۷	۵	۲
رامسر	۱	۰	۱	۳	۲	۱	۷	۳	۴	۰	۰	۰
ساری	۳	۲	۱	۷	۴	۳	۵۶	۲۴	۳۲	۱۱	۸	۳
سوادکوه	۰	۰	۰	۰	۰	۰	۰	۰	۰	۰	۰	۰
سوادکوه شمالی	۰	۰	۰	۰	۰	۰	۳	۲	۱	۱	۰	۱
سیمرغ	۰	۰	۰	۰	۰	۰	۰	۰	۰	۰	۰	۰
عباس آباد	۰	۰	۰	۰	۰	۰	۶	۴	۲	۴	۳	۱
فریدونکنار	۱	۱	۰	۱	۱	۰	۷	۴	۳	۱	۰	۱
قائم شهر	۱	۰	۱	۱	۰	۱	۲۱	۸	۱۳	۷	۳	۴
کلوگاه	۱	۰	۱	۰	۰	۰	۴	۱	۳	۲	۱	۱
محمودآباد	۰	۰	۰	۱	۱	۰	۳	۲	۱	۱	۱	۰
میاندورود	۰	۰	۰	۰	۰	۰	۱	۰	۱	۰	۰	۰
نکا	۲	۱	۱	۱	۱	۰	۱۸	۷	۱۱	۱	۱	۰
نور	۲	۲	۰	۰	۰	۰	۱۱	۶	۵	۱	۱	۰
نوشهر	۱	۱	۰	۰	۰	۰	۱۶	۹	۷	۳۲	۸	۲۴

سائنامه آمارهای جمعیتی سازمان ثبت احوال کشور - سال ۱۳۹۱

فوت

۹-۲۸- فوت ثبت شده برحسب جنس و فاصله وقوع تا ثبت آن

مرکزی

شهرستان و سال	جمع			مهلت قانونی			خارج از مهلت قانونی تا یکماه			بیشتر از ۱ ماه تا ۳ ماه		
	کل	مرد	زن	جمع	مرد	زن	جمع	مرد	زن	جمع	مرد	زن
۱۳۸۹	۸۳۰۷	۴۶۵۸	۳۶۴۹	۷۳۴۵	۴۲۶۰	۳۰۸۵	۳۴	۲۶	۸	۱۷	۱۰	۷
۱۳۹۰	۸۲۶۳	۴۵۷۵	۳۶۸۸	۷۳۳۴	۴۲۰۵	۳۱۲۹	۲۴	۱۹	۵	۱۲	۷	۵
۱۳۹۱	۷۷۲۱	۴۳۵۳	۳۳۶۸	۷۱۶۸	۴۱۴۸	۳۰۲۰	۷	۷	۰	۴	۴	۰
آنتیان	۱۹۱	۱۱۴	۷۷	۱۸۷	۱۱۳	۷۴	۰	۰	۰	۰	۰	۰
اراک	۳۲۱۹	۱۷۸۳	۱۴۳۶	۳۰۱۵	۱۷۱۶	۱۲۹۹	۱	۱	۰	۰	۰	۰
تفرش	۱۹۵	۱۰۱	۹۴	۱۸۲	۹۵	۸۷	۰	۰	۰	۰	۰	۰
خمین	۶۷۹	۳۸۳	۲۹۶	۶۴۱	۳۷۱	۲۷۰	۰	۰	۰	۰	۰	۰
خنداب	۳۷۸	۱۸۹	۱۸۹	۳۲۳	۱۷۸	۱۴۵	۰	۰	۰	۰	۰	۰
دلیجان	۲۷۹	۱۵۶	۱۲۳	۲۷۰	۱۵۵	۱۱۵	۰	۰	۰	۰	۰	۰
زرنديه	۳۹۸	۲۴۴	۱۵۴	۳۷۹	۲۳۱	۱۴۸	۳	۳	۰	۲	۲	۰
ساوه	۱۰۲۳	۶۰۰	۴۲۳	۹۴۵	۵۵۴	۳۹۱	۱	۱	۰	۱	۱	۰
شازند	۶۴۴	۳۴۶	۲۹۸	۵۵۳	۳۱۷	۲۳۶	۰	۰	۰	۱	۱	۰
فراهان	۲۰۲	۱۲۱	۸۱	۱۸۶	۱۱۵	۷۱	۱	۱	۰	۰	۰	۰
کمیجان	۲۳۴	۱۳۹	۹۵	۲۱۴	۱۳۱	۸۳	۱	۱	۰	۰	۰	۰
محلان	۲۷۹	۱۷۷	۱۰۲	۲۷۳	۱۷۲	۱۰۱	۰	۰	۰	۰	۰	۰



۹-۲۹- فوت ثبت شده برحسب جنس و فاصله وقوع تا ثبت آن

هرمزگان

شهرستان و سال	جمع			مهلت قانونی			خارج از مهلت قانونی تا یکماه			بیشتر از ۱ ماه تا ۳ ماه		
	کل	مرد	زن	جمع	مرد	زن	جمع	مرد	زن	جمع	مرد	زن
۱۳۸۹	۶۸۶۵	۴۰۹۳	۲۷۷۲	۵۹۶۵	۳۵۹۳	۲۳۷۲	۱۹۷	۱۳۵	۶۲	۱۴۴	۹۸	۴۶
۱۳۹۰	۶۶۴۴	۴۰۲۰	۲۶۲۴	۵۹۶۵	۳۵۸۹	۲۳۷۶	۱۷۳	۱۲۳	۵۰	۱۴۸	۱۰۰	۴۸
۱۳۹۱	۶۸۳۲	۴۰۳۶	۲۷۹۶	۶۲۹۵	۳۷۲۱	۲۵۷۴	۱۶۲	۱۰۲	۶۰	۸۲	۵۳	۲۹
ابوموسی	۱	۱	۰	۱	۱	۰	۰	۰	۰	۰	۰	۰
بستک	۳۱۳	۱۶۷	۱۴۶	۳۰۰	۱۶۲	۱۳۸	۱	۱	۰	۱	۱	۰
بشاگرد	۲۷۸	۱۳۱	۱۴۷	۲۳۴	۱۰۵	۱۲۹	۴	۴	۰	۰	۰	۰
بندرعباس	۲۲۱۸	۱۳۶۵	۸۵۳	۱۹۳۴	۱۱۹۵	۷۳۹	۱۲۱	۷۵	۴۶	۶۲	۴۰	۲۲
بندرلنگه	۴۶۰	۲۶۰	۲۰۰	۴۵۱	۲۵۷	۱۹۴	۳	۰	۳	۱	۰	۱
پارسیان	۱۷۸	۹۴	۸۴	۱۷۸	۹۴	۸۴	۰	۰	۰	۰	۰	۰
جاسک	۲۳۶	۱۳۷	۹۹	۲۲۳	۱۲۸	۹۵	۰	۰	۰	۱	۱	۰
حاجی آباد	۳۵۰	۱۹۵	۱۵۵	۳۳۸	۱۸۹	۱۴۹	۲	۲	۰	۲	۲	۰
خمیر	۲۳۲	۱۴۰	۹۲	۲۱۶	۱۳۶	۸۰	۰	۰	۰	۱	۰	۱
رودان	۵۶۰	۳۳۱	۲۲۹	۵۱۷	۳۰۵	۲۱۲	۱۳	۹	۴	۳	۳	۰
سیریک	*											
قشم	۴۵۳	۲۹۱	۱۶۲	۴۳۷	۲۸۳	۱۵۴	۱	۱	۰	۲	۰	۲
میناب	۱۵۵۳	۹۲۴	۶۲۹	۱۴۶۶	۸۶۶	۶۰۰	۱۷	۱۰	۷	۹	۶	۳



سائنامه آمارهای جمعیتی سازمان ثبت احوال کشور - سال ۱۳۹۱

ثوت

۹-۲۸- فوت ثبت شده بر حسب جنس و فاصله وقوع تا ثبت آن (ادامه)

مرکزی

شهرستان و سال	بیشتر از ۳ ماه تا ۶ ماه			بیشتر از ۶ ماه تا یکسال			بیشتر از یکسال			نامشخص		
	جمع	مرد	زن	جمع	مرد	زن	جمع	مرد	زن	جمع	مرد	زن
۱۳۸۹	۱۴	۹	۵	۱۴	۶	۸	۸۶۰	۳۳۲	۵۲۸	۲۳	۱۵	۸
۱۳۹۰	۹	۳	۶	۹	۶	۳	۸۲۴	۳۰۵	۵۱۹	۵۱	۳۰	۲۱
۱۳۹۱	۴	۲	۲	۴	۴	۰	۴۹۰	۱۶۲	۳۲۸	۴۴	۲۶	۱۸
آنتیان	۰	۰	۰	۰	۰	۰	۴	۱	۳	۰	۰	۰
اراک	۱	۰	۱	۰	۰	۰	۱۸۳	۵۶	۱۲۷	۱۹	۱۰	۹
تفرش	۰	۰	۰	۰	۰	۰	۱۳	۶	۷	۰	۰	۰
خمین	۰	۰	۰	۰	۰	۰	۳۷	۱۱	۲۶	۱	۱	۰
خنداب	۱	۰	۱	۰	۰	۰	۵۱	۱۱	۴۰	۳	۰	۳
دلیجان	۰	۰	۰	۰	۰	۰	۹	۱	۸	۰	۰	۰
زرنديه	۱	۱	۰	۱	۱	۰	۱۰	۴	۶	۲	۲	۰
ساوه	۰	۰	۰	۲	۲	۰	۶۰	۳۱	۲۹	۱۴	۱۱	۳
شازند	۱	۱	۰	۱	۱	۰	۸۵	۲۶	۵۹	۳	۰	۳
فراهان	۰	۰	۰	۰	۰	۰	۱۵	۵	۱۰	۰	۰	۰
کمیجان	۰	۰	۰	۰	۰	۰	۱۹	۷	۱۲	۰	۰	۰
محلات	۰	۰	۰	۰	۰	۰	۴	۳	۱	۲	۲	۰

۹-۲۹- فوت ثبت شده بر حسب جنس و فاصله وقوع تا ثبت آن (ادامه)

هرمزگان

شهرستان و سال	بیشتر از ۳ ماه تا ۶ ماه			بیشتر از ۶ ماه تا یکسال			بیشتر از یکسال			نامشخص		
	جمع	مرد	زن	جمع	مرد	زن	جمع	مرد	زن	جمع	مرد	زن
۱۳۸۹	۵۴	۲۸	۲۶	۳۸	۱۷	۲۱	۲۷۳	۱۴۰	۱۳۳	۱۹۴	۸۲	۱۱۲
۱۳۹۰	۵۸	۳۵	۲۳	۳۶	۲۴	۱۲	۲۳۰	۱۴۱	۸۹	۳۴	۸	۲۶
۱۳۹۱	۳۶	۲۳	۱۳	۲۲	۱۷	۵	۲۰۱	۹۵	۱۰۶	۳۴	۲۵	۹
ابوموسی	۰	۰	۰	۰	۰	۰	۰	۰	۰	۰	۰	۰
بستک	۰	۰	۰	۰	۰	۰	۱۱	۳	۸	۰	۰	۰
بشاگرد	۰	۰	۰	۰	۰	۰	۴۰	۲۲	۱۸	۰	۰	۰
بندرعباس	۱۹	۱۰	۹	۱۳	۱۰	۳	۶۱	۳۰	۳۱	۸	۵	۳
بندرلنگه	۰	۰	۰	۲	۲	۰	۲	۰	۲	۱	۱	۰
پارسیان	۰	۰	۰	۰	۰	۰	۰	۰	۰	۰	۰	۰
جاسک	۰	۰	۰	۱	۱	۰	۴	۲	۲	۵	۲	۰
حاجی آباد	۰	۰	۰	۰	۰	۰	۸	۲	۶	۰	۰	۰
خمیر	۱	۱	۰	۰	۰	۰	۱۴	۳	۱۱	۰	۰	۰
رودان	۲	۲	۰	۱	۱	۰	۱۳	۲	۱۱	۱۱	۹	۲
سیریک	*											
قشم	۱	۰	۱	۰	۰	۰	۹	۵	۴	۳	۲	۱
میناب	۱۳	۱۰	۳	۵	۳	۲	۳۹	۲۶	۱۳	۴	۳	۱

سائنامه آمارهای جمعیتی سازمان ثبت احوال کشور - سال ۱۳۹۱

شوت

۹-۳۰- فوت ثبت شده بر حسب جنس و فاصله وقوع تا ثبت آن

همدان

شهرستان و سال	جمع			مهلت قانونی			خارج از مهلت قانونی تا یکماه			بیشتر از ۱ ماه تا ۳ ماه		
	کل	مرد	زن	جمع	مرد	زن	جمع	مرد	زن	جمع	مرد	زن
۱۳۸۹	۱۰۶۶۰	۶۳۳۹	۴۳۲۱	۹۴۷۷	۵۶۳۷	۳۸۴۰	۲۰۴	۱۳۸	۶۶	۱۱۰	۸۲	۲۸
۱۳۹۰	۱۱۰۱۴	۶۴۰۳	۴۶۱۱	۹۹۲۰	۵۷۳۷	۴۱۸۳	۱۵۲	۸۱	۷۱	۸۲	۵۳	۲۹
۱۳۹۱	۱۰۸۹۵	۶۲۵۳	۴۶۴۲	۹۴۴۸	۵۵۴۵	۳۹۰۳	۱۱۳	۶۷	۴۶	۷۳	۴۶	۲۷
اسدآباد	۶۲۵	۳۷۳	۲۵۲	۵۵۶	۳۳۹	۲۱۷	۱۹	۹	۱۰	۵	۲	۳
بهار	۶۹۶	۳۹۳	۳۰۳	۵۴۰	۳۲۸	۲۱۲	۵	۰	۵	۲	۱	۱
تویسرکان	۷۰۲	۳۹۷	۳۰۵	۶۶۸	۳۸۱	۲۸۷	۲	۲	۰	۵	۳	۲
رزن	۶۸۸	۳۶۶	۳۲۲	۶۰۲	۳۲۲	۲۸۰	۴	۱	۳	۴	۴	۰
فامنین	۲۴۵	۱۳۳	۱۱۲	۱۹۷	۱۱۶	۸۱	۱	۰	۱	۰	۰	۰
کیبودرآهنگ	۶۴۵	۳۵۲	۲۹۳	۵۸۵	۳۲۹	۲۵۶	۷	۴	۳	۲	۱	۱
ملایر	۱۶۶۲	۹۵۶	۷۰۶	۱۵۲۹	۹۰۲	۶۲۷	۶	۳	۳	۴	۴	۰
نهاوند	۱۰۰۳	۶۰۴	۳۹۹	۹۱۴	۵۶۱	۳۵۳	۸	۲	۶	۱۲	۷	۵
همدان	۴۶۲۹	۲۶۷۹	۱۹۵۰	۳۸۵۷	۲۲۶۷	۱۵۹۰	۶۱	۴۶	۱۵	۳۹	۲۴	۱۵



۹-۳۱- فوت ثبت شده بر حسب جنس و فاصله وقوع تا ثبت آن

یزد

شهرستان و سال	جمع			مهلت قانونی			خارج از مهلت قانونی تا یکماه			بیشتر از ۱ ماه تا ۳ ماه		
	کل	مرد	زن	جمع	مرد	زن	جمع	مرد	زن	جمع	مرد	زن
۱۳۸۹	۵۷۹۴	۲۸۳۴	۲۹۶۰	۴۴۸۴	۲۴۶۸	۲۰۱۶	۲۲	۱۳	۹	۹	۵	۴
۱۳۹۰	۵۱۷۱	۲۷۶۹	۲۴۰۲	۴۴۴۱	۲۴۵۶	۱۹۸۵	۳۹	۲۳	۱۶	۱۳	۷	۶
۱۳۹۱	۵۱۴۵	۲۸۵۱	۲۲۹۴	۴۹۸۹	۲۷۹۱	۲۱۹۸	۷	۵	۲	۷	۲	۵
ابركوه	۲۳۰	۱۳۲	۹۸	۲۲۸	۱۳۲	۹۶	۰	۰	۰	۰	۰	۰
اردکان	۳۰۵	۱۶۷	۱۳۸	۳۰۲	۱۶۶	۱۳۶	۲	۱	۱	۰	۰	۰
بافق	۱۴۴	۷۶	۶۸	۱۴۳	۷۵	۶۸	۰	۰	۰	۰	۰	۰
بهباباد	۳۶	۱۷	۱۹	۳۳	۱۷	۱۶	۰	۰	۰	۰	۰	۰
تفت	۲۸۲	۱۳۶	۱۴۶	۲۶۷	۱۳۵	۱۳۲	۱	۰	۱	۱	۰	۱
خاتم	۱۰۰	۵۷	۴۳	۹۳	۵۴	۳۹	۰	۰	۰	۰	۰	۰
طیس	۳۳۴	۱۹۳	۱۴۱	۳۲۹	۱۹۱	۱۳۸	۱	۱	۰	۱	۰	۱
صندوق	۵۲	۴۱	۱۱	۴۹	۴۰	۹	۰	۰	۰	۰	۰	۰
مهریز	۱۲۱	۵۳	۶۸	۹۶	۴۲	۵۴	۲	۲	۰	۱	۰	۱
میبد	۴۰۴	۲۴۹	۱۵۵	۴۰۰	۲۴۸	۱۵۲	۰	۰	۰	۱	۱	۰
یزد	۳۱۳۷	۱۷۳۰	۱۴۰۷	۳۰۴۹	۱۶۹۱	۱۳۵۸	۱	۱	۰	۳	۱	۲



سائنامه آمارهای جمعیتی سازمان ثبت احوال کشور - سال ۱۳۹۱

شوت

۹-۳۰- فوت ثبت شده برحسب جنس و فاصله وقوع تا ثبت آن (ادامه)

همدان

شهرستان و سال	بیشتر از ۳ ماه تا ۶ ماه			بیشتر از ۶ ماه تا یکسال			بیشتر از یکسال			نامشخص		
	جمع	مرد	زن	جمع	مرد	زن	جمع	مرد	زن	جمع	مرد	زن
۱۳۸۹	۵۰	۳۳	۱۷	۶۲	۴۵	۱۷	۷۴۳	۴۰۱	۳۴۲	۱۴	۳	۱۱
۱۳۹۰	۳۹	۳۰	۹	۲۸	۱۶	۱۲	۷۶۹	۴۷۴	۲۹۵	۲۴	۱۲	۱۲
۱۳۹۱	۲۴	۱۳	۱۱	۲۰	۱۰	۱۰	۶۲۰	۲۸۰	۳۴۰	۵۹۷	۲۹۲	۳۰۵
اسدآباد	۲	۱	۱	۰	۰	۰	۳۲	۱۸	۱۴	۱۱	۴	۷
بهار	۲	۱	۱	۴	۳	۱	۵۲	۲۱	۳۱	۹۱	۳۹	۵۲
تویسرکان	۱	۱	۰	۱	۱	۰	۲۳	۸	۱۵	۲	۱	۱
رزن	۳	۱	۲	۱	۰	۱	۷۰	۳۵	۳۵	۴	۳	۱
فامنین	۰	۰	۰	۰	۰	۰	۴۴	۱۶	۲۸	۳	۱	۲
کبودرآهنگ	۲	۱	۱	۲	۱	۱	۴۳	۱۵	۲۸	۴	۱	۳
ملایر	۱	۰	۱	۱	۰	۱	۱۱۸	۴۷	۷۱	۳	۰	۳
نهاوند	۲	۱	۱	۲	۰	۲	۵۸	۲۸	۳۰	۷	۵	۲
همدان	۱۱	۷	۴	۹	۵	۴	۱۸۰	۹۲	۸۸	۴۷۲	۲۳۸	۲۳۴

۹-۳۱- فوت ثبت شده برحسب جنس و فاصله وقوع تا ثبت آن (ادامه)

یزد

شهرستان و سال	بیشتر از ۳ ماه تا ۶ ماه			بیشتر از ۶ ماه تا یکسال			بیشتر از یکسال			نامشخص		
	جمع	مرد	زن	جمع	مرد	زن	جمع	مرد	زن	جمع	مرد	زن
۱۳۸۹	۸	۵	۳	۸	۳	۵	۱۱۷۹	۲۹۸	۸۸۱	۸۴	۴۲	۴۲
۱۳۹۰	۱۱	۶	۵	۴	۳	۱	۲۱۰	۸۵	۱۲۵	۴۵۳	۱۸۹	۲۶۴
۱۳۹۱	۱	۱	۰	۱	۱	۰	۱۲۶	۴۴	۸۲	۱۴	۷	۷
ابركوه	۰	۰	۰	۰	۰	۰	۱	۰	۱	۱	۰	۱
اردکان	۰	۰	۰	۰	۰	۰	۱	۰	۱	۰	۰	۰
بافق	۱	۱	۰	۰	۰	۰	۰	۰	۰	۰	۰	۰
بهباد	۰	۰	۰	۰	۰	۰	۳	۰	۳	۰	۰	۰
تفت	۰	۰	۰	۰	۰	۰	۱۳	۱	۱۲	۰	۰	۰
خاتم	۰	۰	۰	۰	۰	۰	۷	۳	۴	۰	۰	۰
طیس	۰	۰	۰	۰	۰	۰	۲	۰	۲	۱	۱	۰
صدوق	۰	۰	۰	۰	۰	۰	۳	۱	۲	۰	۰	۰
مهریز	۰	۰	۰	۰	۰	۰	۱۶	۷	۹	۶	۲	۴
میبد	۰	۰	۰	۰	۰	۰	۳	۰	۳	۰	۰	۰
یزد	۰	۰	۰	۱	۱	۰	۷۷	۳۲	۴۵	۶	۴	۲

سائنامه آمارهای جمعیتی سازمان ثبت احوال کشور - سال ۱۳۹۱

فوت

۱۰- فوت جاری ثبت شده برحسب علت فوت

کل کشور

بیماریهای دستگاه گوارشی	بیماریهای دستگاه تنفسی	بیماریهای قلبی و عروقی	بیماریهای سیستم عصبی	بیماریهای روانی و اختلال رفتاری	بیماریهای تغذیه و متابولیک	بیماریهای سیستم خونساز ایمنی	سرطان ها و تومورها	بیماری عفونی و انگلی	کل اسناد فوت	استان
۶۹۲۲	۲۳۵۱۷	۱۳۰۷۳۴	۱۳۵۶۵	۸۷۳	۲۹۵۲	۳۷۶۵	۲۸۲۳۸	۸۳۲۶	۳۴۰۹۹۰	۱۳۹۰
۶۷۹۲	۲۲۱۷۷	۱۲۲۸۲۵	۱۳۲۱۷	۵۹۴	۳۲۳۴	۳۶۵۹	۲۸۹۳۷	۸۴۵۹	۳۳۱۵۲۱	۱۳۹۱
۴۰۴	۱۳۸۴	۶۰۸۸	۷۱۳	۴۱	۲۰۹	۳۷۴	۱۹۸۷	۶۵	۲۰۱۵۸	آذربایجان شرقی
۲۳۰	۵۶۹	۴۵۴۹	۳۱۹	۲۵	۳۹	۱۷۳	۱۴۱۱	۶۰	۱۳۲۶۰	آذربایجان غربی
۱۶۹	۴۲۴	۲۶۳۸	۱۸۱	۸	۱۵	۷۷	۵۸۸	۳۴	۶۲۱۱	اردبیل
۴۲۶	۱۳۹۱	۸۷۹۷	۱۲۹۷	۲۶	۲۱۴	۲۲۰	۲۰۲۶	۳۶۷	۲۳۲۲۶	اصفهان
۴۴۳	۷۹۴	۲۴۲۹	۱۰۴۹	۴	۱۰	۱۹۳	۸۳۸	۱۷۲	۷۶۲۲	البرز
۲۷	۵۴	۱۰۰۸	۲۱	۱۰	۱۴	۵	۱۷۹	۲۳	۲۱۹۷	ایلام
۴۲	۲۱۷	۱۱۰۴	۹۰	۶	۲۵	۵۹	۲۴۰	۵۳	۳۷۵۰	بوشهر
۹۹۳	۴۱۲۱	۱۹۲۶۹	۲۸۰۱	۹	۳۰۷	۹۶	۴۱۷۲	۳۳۲۱	۴۶۲۵۶	تهران
۹۱	۴۳۵	۱۷۹۴	۴۳	۶	۵	۱۲	۳۰۲	۲۳	۴۱۸۵	چهارمحال و بختیاری
۲۳	۱۸۸	۱۰۲۱	۷۹	۷	۲۱	۱۱	۲۵۵	۱۳۹	۳۳۳۷	خراسان جنوبی
۷۴۳	۳۲۲۸	۸۸۲۷	۶۴۴	۱۱۷	۳۶۴	۶۰۳	۲۹۱۶	۷۲۰	۲۷۶۲۱	خراسان رضوی
۸۶	۲۰۱	۱۱۴۹	۱۴۲	۸	۹	۹۵	۳۶۱	۳۶	۴۵۷۵	خراسان شمالی
۳۳۱	۹۴۵	۶۶۸۷	۱۳۸۶	۱۳	۸۲۲	۳۰۵	۱۰۷۵	۶۵۹	۱۸۳۳۴	خوزستان
۱۱۳	۲۲۶	۱۲۷۱	۱۲۹	۲۳	۲۵	۱۱۰	۵۰۵	۱۹۸	۴۶۳۵	زنجان
۷۹	۲۲۹	۱۵۲۰	۸۱	۴	۲۰	۱۷	۲۷۰	۷۰	۳۰۲۶	سمنان
۲۵۱	۵۵۴	۲۳۳۹	۳۱۸	۲۸	۶۳	۱۸۵	۴۱۱	۳۷۵	۹۵۵۵	سیستان و بلوچستان
۳۷۴	۹۷۹	۸۸۲۰	۴۶۱	۷۵	۱۸۱	۲۵۷	۱۶۳۸	۲۵۸	۲۱۷۵۰	فارس
۱۴۳	۳۵۳	۱۸۴۴	۳۱۵	۱۶	۴۱	۴۷	۴۸۴	۸۲	۴۹۱۰	قزوین
۷۷	۴۰۲	۱۶۲۲	۶۸	۵	۳۲	۶۱	۳۸۴	۱۰۵	۴۸۸۶	قم
۱۵۶	۴۳۶	۳۲۲۰	۱۱۶	۱۷	۲۷	۱۲	۶۶۰	۴۲	۶۹۹۷	کردستان
۱۵۹	۱۰۱۵	۳۶۰۳	۳۵۱	۱۲	۷۱	۱۱۰	۶۸۰	۱۵۳	۹۱۹۲	کرمان
۱۷۶	۵۶۰	۵۰۷۵	۱۴۸	۲۲	۷۶	۵۰	۱۰۷۴	۲۵۸	۱۰۵۳۹	کرمانشاه
۳۰	۶۵	۷۷۵	۲۹	۳	۳	۲۵	۲۵۰	۷	۲۸۲۳	کهگیلویه و بویراحمد
۱۵۸	۳۸۳	۲۶۴۹	۱۸۶	۲۱	۱۴۷	۹۶	۷۳۵	۱۵۶	۷۷۵۷	گلستان
۱۶۰	۵۲۷	۵۸۱۵	۳۳۰	۸	۱۲۸	۹۳	۱۴۳۴	۱۵۹	۱۴۴۸۸	گیلان
۱۴۰	۳۶۴	۲۸۷۰	۳۸۱	۵	۱۷	۲۲	۷۵۵	۴۸	۷۴۸۹	لرستان
۲۰۷	۵۲۸	۶۰۹۱	۲۶۵	۲۳	۱۳۷	۱۰۴	۱۴۶۰	۲۳۶	۱۴۶۷۷	مازندران
۶۴	۳۶۲	۲۶۱۸	۳۷۰	۱۳	۲۰	۱۰۱	۴۵۹	۶۴	۷۱۴۰	مرکزی
۱۶۴	۳۱۱	۱۹۰۴	۱۱۱	۱۷	۲۹	۷۳	۲۷۷	۱۹۶	۶۴۵۹	هرمزگان
۲۳۱	۵۷۴	۳۵۰۵	۴۲۲	۱۷	۵۶	۴۶	۷۰۳	۱۴۰	۹۵۲۲	همدان
۱۰۲	۳۵۸	۱۹۲۴	۳۷۱	۵	۱۰۷	۲۷	۴۰۸	۲۴۰	۴۹۴۴	یزد

سائنامه آمارهای جمعیتی سازمان ثبت احوال کشور - سال ۱۳۹۱

فوت

۱۰- فوت جاری ثبت شده بر حسب علت فوت ( ادا مه)

کل کشور

استان	بیماریهای جلد و زیر جلد	بیماریهای اسکلتی عضلانی	بیماریهای دستگاه اداری و تناسلی	عوارض حاملگی و زایمان	گرموزومی	ناهیجاریهای مادرزادی و	بیماریهای دوران حول تولد	علامه و حالات بد تعریف شده مبهم	حوادث غیر عمدی	نا معلوم	سایر
۱۳۹۰	۱۱۶	۱۴۶۲	۴۶۸۲	۱۹۷۵	۱۱۰۴۶	۴۳۱۴	۳۶۶۲۱	۲۶۵۷۳	۳۲۲۴۷	۳۰۶۲	
۱۳۹۱	۱۱۱	۱۱۷۷	۴۴۹۶	۳۵۴	۱۲۹۵۸	۳۹۸۵	۳۶۹۳۶	۲۵۵۴۰	۳۳۲۲۲	۲۸۴۸	
آذربایجان شرقی	۲	۶۹	۱۹۶	۱۹	۷۴۹	۴۱	۳۵۳۲	۱۵۹۲	۲۳۷۸	۲۱۵	
آذربایجان غربی	۱	۱۳۹	۹۹	۱۴	۲۳۲	۱۱۹	۴۱۹	۱۲۰۵	۳۴۹۹	۱۵۸	
اردبیل	۲	۲۸	۷۵	۴	۲۴۷	۳۵	۴۶۰	۸۸۵	۲۸۰	۶۱	
اصفهان	۱۰	۸۶	۴۱۸	۳۰	۲۲۲۵	۱۱۹	۱۴۶۰	۱۵۵۱	۲۴۶۴	۹۹	
البرز	۳	۶	۳۶	۰	۴۰	۱	۶۳۶	۱۹۵	۶۹۰	۹۳	
ایلام	۰	۲	۲۱	۰	۹۲	۱۲	۳۲۱	۲۷۵	۸۲	۵۱	
یوشهر	۰	۱۵	۴۳	۶	۱۲۵	۷۵	۶۵۲	۳۸۱	۵۸۶	۳۱	
تهران	۵	۱۰	۹۲۳	۲۸	۹۴۸	۱۱	۵۶۵۱	۵۲۵	۳۰۲۷	۲۹	
چهارمحال و بختیاری	۱	۱۲	۱۹	۵	۲۱۳	۳	۶۵	۶۶۱	۴۸۳	۱۲	
خراسان جنوبی	۰	۱	۳۹	۱۲	۱۲۹	۷۲	۷۲۲	۲۸۴	۲۹۱	۴۳	
خراسان رضوی	۹	۳۲	۵۸۲	۲۹	۱۲۵۹	۱۰۹۲	۲۰۷۹	۱۹۹۶	۱۹۹۵	۳۸۶	
خراسان شمالی	۱	۱	۴۲	۱۱	۶۴۱	۱۲	۷۳۰	۴۱۲	۶۰۷	۳۱	
خوزستان	۳۰	۲۷	۳۰۸	۲۰	۳۸۲	۷۰۸	۱۷۸۸	۱۶۷۰	۹۹۸	۱۸۰	
زنجان	۱	۳	۵۶	۱۰	۱۶۸	۲۵	۸۳۷	۳۷۵	۵۱۵	۴۵	
سمنان	۰	۱	۲۷	۴	۸۹	۱۱	۲۱۴	۲۲۹	۱۵۱	۱۰	
سیستان و بلوچستان	۴	۳۶	۹۵	۲۳	۴۲۸	۹۵	۱۳۸۸	۱۴۸۲	۱۳۳۰	۱۵۰	
فارس	۶	۲۳	۲۶۴	۲۵	۲۴۴۸	۸۰	۱۵۲۷	۱۹۱۶	۲۲۸۵	۱۳۳	
قزوین	۳	۷	۸۷	۴	۲۴۲	۹	۱۷۰	۴۳۱	۶۳۰	۲	
قم	۸	۸	۱۳۸	۱۰	۱۹	۱۲	۷۸۲	۳۱۳	۸۱۰	۳۰	
کردستان	۱	۹۵	۵۳	۷	۱۰۵	۱۷۶	۵۴۵	۵۶۲	۷۱۳	۵۴	
کرمان	۱	۷۷	۱۱۶	۳	۸۶	۳۹	۵۰۱	۱۳۵۷	۷۸۴	۷۴	
کرمانشاه	۳	۱۶	۱۳۲	۲	۶۸۶	۱۳۰	۴۷۷	۹۴۷	۴۷۰	۲۳۷	
کتهگیلویه و بویر احمد	۲	۹	۱۱	۸	۹۷	۴۶	۷۸۶	۳۲۰	۲۹۸	۵۹	
گلستان	۰	۷	۹۹	۱۵	۱۴۴	۱۶۶	۱۵۸۶	۷۴۱	۳۹۸	۷۰	
گیلان	۵	۳۰	۱۶۰	۰	۱۱۳	۱۲	۳۳۰۶	۱۰۰۴	۱۰۶۵	۱۳۹	
لرستان	۱	۷	۶۲	۳	۸۲	۳۷	۱۵۴۴	۵۵۶	۵۱۶	۷۹	
مازندران	۰	۲۱	۱۶۸	۲۴	۲۳۶	۱۴۷	۱۹۵۱	۱۲۶۵	۱۷۶۰	۵۴	
مرکزی	۱	۵	۷۲	۳	۵۳	۱۵	۴۷۲	۵۴۹	۱۸۶۹	۳۰	
هرمزگان	۸	۳۸۶	۶۷	۴	۳۴۷	۲۶۲	۱۰۰۸	۸۴۷	۳۸۵	۶۳	
همدان	۳	۱۱	۴۸	۱۵	۲۹۲	۱۹۸	۱۲۹۸	۶۷۷	۱۱۸۱	۱۰۵	
یزد	۰	۷	۵۰	۶	۴۱	۲۲۵	۲۹	۳۳۷	۶۸۲	۲۵	

سائنامه آمارهای جمعیتی سازمان ثبت احوال کشور - سال ۱۳۹۱

فوت

۱-۱۰- فوت جاری ثبت شده بر حسب علت فوت

آذربایجان شرقی

شهرستان	کل اسناد فوت	بیماری عفونی و انگلی	سرطان ها و تومورها	بیماریهای سیستم خو ساز ایمنی	بیماریهای تغذیه و متابولیک	بیماریهای روانی و اختلال رفتاری	بیماریهای سیستم عصبی	بیماریهای قلبی و عروقی	بیماریهای دستگاه تنفسی	بیماریهای دستگاه گوارشی
۱۳۹۰	۲۱۵۸۵	۷۷	۱۸۷۶	۲۸۰	۲۱۷	۵۶	۶۵۷	۷۱۶۰	۱۳۹۹	۴۴۲
۱۳۹۱	۲۰۱۵۸	۶۵	۱۹۸۷	۳۷۴	۲۰۹	۴۱	۷۱۳	۶۰۸۸	۱۳۸۴	۴۰۴
آذرشهر	۵۶۰	۲	۶۰	۰	۱۹	۲	۱	۲۱۷	۷۸	۱۰
اسکو	۳۸۷	۳	۵۱	۳	۱۶	۰	۱	۱۳۱	۱۹	۶
اهر	۹۰۰	۲	۵۸	۲	۲	۰	۱	۱۶۰	۱۱	۴
بستان آباد	۴۷۹	۰	۲۸	۰	۰	۰	۲	۳۶۴	۶	۴
بناب	۶۴۶	۱	۸۵	۹	۲	۴	۳۷	۱۷۶	۷۳	۲۱
تبریز	۹۱۰۳	۷	۹۳۰	۲۷۷	۱۳۳	۶	۳۸۶	۲۱۰۸	۷۴۸	۱۹۴
جلفا	۳۰۳	۰	۴۷	۲	۲	۱	۲	۱۰۷	۷	۸
چاراویماق	۱۹۲	۱۳	۳۲	۱۵	۰	۵	۸	۸۷	۸	۲
خداآفرین *										
سراب	۷۶۴	۲	۷۶	۱	۲	۹	۴۰	۳۱۹	۵۷	۲۲
شبهسبز	۸۰۸	۱۳	۱۰۸	۶	۱۳	۶	۲۱	۳۳۷	۶۲	۱۳
عجبشیر	۳۳۸	۵	۱۲	۹	۱	۰	۷	۱۲۸	۵۶	۱۵
کلبر	۴۸۱	۱	۲۲	۰	۱	۰	۳	۳۵۵	۲	۱
مراغه	۱۳۴۳	۴	۸۹	۱	۱۲	۳	۱۲۸	۳۸۱	۹۰	۳۵
مرند	۱۲۶۸	۳	۱۵۸	۱۱	۰	۰	۴۹	۳۹۳	۵۵	۱۰
ملکان	۴۹۴	۱	۶۳	۰	۲	۰	۷	۲۸۱	۱۵	۲
میانه	۱۰۵۴	۷	۹۹	۳۶	۲	۲	۱۴	۲۸۰	۶۲	۳۷
ورزقان	۲۶۵	۰	۱۸	۰	۰	۰	۰	۱۶	۳	۱
هریس	۴۹۲	۱	۳۹	۲	۲	۳	۶	۱۸۶	۲۱	۱۶
هشترود	۲۸۱	۰	۱۲	۰	۰	۰	۰	۶۲	۱۱	۳





سائنامه آمارهای جمعیتی سازمان ثبت احوال کشور - سال ۱۳۹۱

فوت

۱-۱۰- فوت جاری ثبت شده بر حسب علت فوت (ادامه)

آذربایجان شرقی

شهرستان	بیماریهای جلد و زیر جلد	بیماریهای اسکلتی عضلانی	بیماریهای دستگاه اداری و تناسلی	عوارض حاملگی و زایمان	ناهنجاریهای مادرزادی و کروموزومی	بیماریهای دوران حول تولد	علامت و حالات بد تعریف شده مجهول	حوادث غیر عمدی	نامعلوم	سایر
۱۳۹۰	۱	۱۵۶	۱۷۵	۴۸	۹۶۰	۳۹	۳۱۰۱	۱۴۵۳	۳۰۰۷	۳۸۱
۱۳۹۱	۲	۶۹	۱۹۶	۱۹	۷۴۹	۴۱	۳۵۳۲	۱۵۹۲	۲۳۷۸	۳۱۵
آذرشهر	۰	۰	۷	۰	۲	۰	۹۸	۴۵	۱۴	۵
اسکو	۰	۰	۱۱	۰	۴	۰	۰	۱۷	۱۲۳	۲
اهر	۱	۰	۵	۰	۱۴	۰	۴۷۵	۱۱۹	۳۳	۱۳
بستان آباد	۰	۳	۲	۰	۱۹	۱	۰	۴۶	۳	۱
بناب	۰	۴	۱۷	۰	۳۸	۰	۱	۵۷	۱۰۸	۱۳
تبریز	۰	۲	۸۹	۷	۴۲۳	۲۵	۱۶۶۴	۵۶۲	۱۳۱۷	۲۲۵
جلفا	۰	۰	۴	۰	۲	۰	۶۲	۲۱	۳۶	۲
چاراویماق	۰	۲	۲	۰	۰	۰	۰	۱۲	۴	۲
خداآفرین	۰	۰	۰	۰	۰	۰	۰	۰	۰	۰
سراب	۰	۰	۷	۱	۱۵	۶	۱۱۶	۳۰	۵۴	۷
شبهسار	۰	۳	۱۰	۰	۱۳	۰	۱۲۴	۵۹	۱۷	۳
عجبشیر	۰	۰	۷	۱	۸	۱	۴۳	۳۶	۷	۲
کلیبر	۰	۰	۶	۰	۵۷	۰	۰	۲۹	۲	۲
مراغه	۰	۰	۱	۵	۵۱	۰	۴۴۷	۴۴	۳۵	۱۷
مرند	۰	۲	۸	۲	۳۵	۰	۰	۷۴	۴۶۸	۰
ملکان	۰	۰	۳	۰	۲۱	۰	۰	۳۰	۶۵	۴
میانه	۱	۲	۱۲	۲	۳۲	۰	۲۱۵	۱۷۷	۶۴	۱۰
ورزقان	۰	۰	۰	۰	۵	۰	۱۴۸	۶۶	۸	۰
هریس	۰	۵۰	۰	۱	۵	۸	۱	۱۴۲	۶	۳
هشترود	۰	۱	۵	۰	۵	۰	۱۳۸	۲۶	۱۴	۴

سائنامه آمارهای جمعیتی سازمان ثبت احوال کشور - سال ۱۳۹۱

نوت

۱۰-۲- فوت جاری ثبت شده بر حسب علت فوت

آذربایجان غربی

شهرستان	کل اسناد فوت	بیماری عفونی و انگلی	سرطان ها و تومورها	بیماریهای سیستم خونساز ایمنی	بیماریهای تغذیه و متابولیک	بیماریهای روانی و اختلال رفتاری	بیماریهای سیستم عصبی	بیماریهای قلبی و عروقی	بیماریهای دستگاه تنفسی	بیماریهای دستگاه گوارشی
۱۳۹۰	۱۳۸۶۳	۹۳	۱۳۶۹	۱۴۱	۶۵	۳۸	۴۱۰	۴۵۶۷	۶۷۴	۲۷۴
۱۳۹۱	۱۳۲۶۰	۶۰	۱۴۱۱	۱۷۳	۳۹	۲۵	۳۱۹	۴۵۴۹	۵۶۹	۲۳۰
ارومیه	۳۹۹۲	۵	۳۷۷	۸۶	۰	۲	۲۶	۱۲۷۷	۶۴	۴
اشنویه	۲۶۳	۱	۵۳	۰	۱	۲	۲۲	۱۱۱	۱۱	۱
بوکان	۹۳۷	۴	۱۴۴	۳۲	۰	۱۴	۳	۳۱۹	۳۰	۱۳
پلدشت	۱۹۳	۲	۴۰	۱	۱۱	۱	۱۹	۴۳	۶	۶
پیرانشهر	۴۶۳	۲	۲۴	۴	۰	۱	۱۰	۷۹	۲	۲
تکاب	۴۷۳	۵	۷۸	۴	۲	۰	۳	۲۲۸	۲۱	۷
چالدران	۱۴۵	۰	۱۲	۰	۰	۰	۲	۴۲	۲	۴
چاپاره	۱۹۳	۲	۱۵	۲	۰	۰	۱۲	۱۰۹	۶	۳
خوی	۱۶۵۶	۱	۳۹	۲۰	۰	۰	۰	۴۹۶	۳۲	۱۰
سردشت	۴۵۹	۲	۶۱	۰	۰	۰	۴۰	۱۶۵	۱۴	۲۲
سلماس	۷۴۶	۱۰	۶۴	۵	۱۱	۳	۱۱	۳۶۱	۴۷	۱۶
شاهین دژ	۵۰۲	۶	۴۸	۳	۲	۰	۲۸	۲۵۹	۱۷	۲۵
شوط	۲۳۴	۲	۳۹	۲	۰	۰	۱	۱۰۲	۲۵	۹
ماکو	۳۵۴	۴	۴۰	۱	۰	۲	۱۸	۹۸	۷	۷
مهاباد	۹۶۳	۵	۱۴۰	۱	۵	۰	۴۸	۴۵۱	۴۴	۲
میاندوآب	۱۱۵۲	۶	۱۷۹	۱۰	۲	۰	۷۰	۲۱۱	۲۱۲	۹۱
نقده	۵۳۵	۳	۵۸	۲	۵	۰	۶	۱۹۸	۲۹	۸



سائنامه آمارهای جمعیتی سازمان ثبت احوال کشور - سال ۱۳۹۱

۱۰-۲- فوت جاری ثبت شده بر حسب علت فوت ( ادامه)

آذربایجان غربی

شهرستان	بیماریهای جلد و زیر جلد	بیماریهای اسکلتی عضلانی	بیماریهای دستگاه اداری و تناسلی	عوارض حاملگی و زایمان	ناهنجاریهای مادرزادی و کروموزومی	بیماریهای دوران حول تولد	علامت و حالات بد تعریف شده مجهول	حوادث غیر عمدی	نامعلوم	سایر
۱۳۹۰	۶	۲۰۰	۱۴۰	۱۰۰	۳۵۶	۱۷۶	۵۷۶	۱۰۶۲	۳۵۰۹	۱۰۷
۱۳۹۱	۱	۱۳۹	۹۹	۱۴	۲۳۲	۱۱۹	۴۱۹	۱۲۰۵	۳۴۹۹	۱۵۸
ارومیه	۰	۱	۰	۰	۱۰	۳	۵۷	۳۶۲	۱۶۷۰	۴۸
اشنویه	۰	۱	۴	۳	۱۳	۰	۰	۲۶	۱۰	۴
بوکان	۰	۹	۱۸	۱	۳۲	۲۷	۱۵۱	۸۵	۴۸	۷
پلدشت	۱	۲	۲	۰	۶	۲	۲۵	۱۹	۵	۲
پیرانشهر	۰	۰	۰	۰	۷	۰	۴۹	۳۵	۲۳۶	۱۲
تکاب	۰	۱	۷	۰	۱۱	۱	۳۲	۴۱	۲۳	۹
چالدران	۰	۰	۰	۰	۵	۰	۰	۸	۶۷	۳
چاپاره	۰	۰	۲	۱	۵	۰	۵	۱۹	۱۰	۲
خوی	۰	۰	۰	۰	۱۰	۰	۵	۱۰۰	۹۳۸	۵
سردشت	۰	۳۰	۰	۰	۷	۰	۱۱	۷۳	۱۶	۱۸
سلماس	۰	۵	۶	۰	۳۰	۰	۱	۴۷	۱۱۹	۱۰
شاهین‌دز	۰	۰	۴	۰	۱۰	۴	۳	۵۳	۳۰	۱۰
شوط	۰	۰	۲	۰	۹	۰	۰	۲۹	۱۴	۰
ماکو	۰	۰	۷	۴	۵	۹	۰	۱۸	۱۳۲	۲
مهاباد	۰	۲۲	۱۷	۵	۳۲	۳۷	۱۶	۱۰۹	۲۹	۰
میاندوآب	۰	۶۶	۱۴	۰	۰	۳۶	۰	۱۲۸	۱۱۱	۱۶
نقده	۰	۲	۱۶	۰	۴۰	۰	۶۴	۵۳	۴۱	۱۰

سائنامه آمارهای جمعیتی سازمان ثبت احوال کشور - سال ۱۳۹۱

نوت

۱۰-۳- فوت جاری ثبت شده بر حسب علت فوت

اردبیل

شهرستان	کل اسناد فوت	بیماری عفونی و انگلی	سرطان ها و نئوپلازما	بیماریهای سیستم عروسی	بیماریهای تغذیه و متابولیک	اختلال رفتاری و روانی	بیماریهای سیستم عصبی	بیماریهای قلبی و عروسی	بیماریهای دستگاه تنفسی	بیماریهای دستگاه گوارشی
۱۳۹۰	۶۲۷۰	۶۲	۴۹۲	۶۲	۴۷	۱۱	۱۶۶	۲۹۶۵	۳۳۸	۱۸۵
۱۳۹۱	۶۲۱۱	۳۴	۵۸۸	۷۷	۱۵	۸	۱۸۱	۲۶۳۸	۴۲۴	۱۶۹
اردبیل	۲۸۳۵	۱۰	۳۲۸	۵۲	۹	۲	۱۰۰	۱۱۴۲	۲۷۷	۶۶
بیله سوار	۲۳۸	۶	۱۴	۱	۱	۰	۵	۱۵۴	۷	۷
پارس آباد	۶۶۰	۳	۷۶	۱۲	۲	۱	۳۰	۱۳۴	۱۵	۱۸
خلخال	۵۷۶	۲	۵۴	۱	۲	۰	۱۸	۴۰۲	۳۱	۱۶
سرعین	۸۹	۵	۱۰	۰	۰	۱	۳	۴۵	۶	۱
کوثر	۱۵۴	۰	۱۹	۶	۰	۱	۵	۷۸	۱۳	۵
گرمی	۴۱۶	۱	۴۰	۵	۱	۰	۲۰	۲۵۹	۲۱	۲۱
مشگین شهر	۷۴۴	۳	۱۳	۰	۰	۳	۰	۹۱	۴۴	۲۹
نمین	۳۵۵	۳	۲۷	۰	۰	۰	۰	۲۲۳	۶	۳
نیر	۱۴۴	۱	۷	۰	۰	۰	۰	۱۱۰	۴	۳



سائنامه آمارهای جمعیتی سازمان ثبت احوال کشور - سال ۱۳۹۱

فوت

۱۰-۳- فوت جاری ثبت شده بر حسب علت فوت (ادامه)

اردبیل

شهرستان	بیمارهای جلد و زیر جلد	بیمارهای اسکلتی عضلانی	بیمارهای دستگاه اداری و تنفسی	عوارض حاملگی و زایمان	بیمارهای مادرزادی و کروموزومی	بیمارهای دوران حول تولد	علامه و حالات بد تعریف شده مبهم	حوادث غیر عمدی	نامعلوم	سایر
۱۳۹۰	۱	۹	۷۳	۲۱	۱۹۹	۱۵	۳۲۵	۱۰۴۵	۲۲۰	۳۴
۱۳۹۱	۲	۲۸	۷۵	۴	۲۴۷	۳۵	۴۶۰	۸۸۵	۲۸۰	۶۱
اردبیل	۲	۱۷	۵۸	۳	۱۱۵	۳۲	۲۳۴	۱۷۵	۱۸۳	۳۰
بیله سوار	۰	۰	۲	۰	۱۴	۰	۰	۲۲	۴	۱
پارس آباد	۰	۳	۶	۱	۶۷	۰	۲۰۷	۷۵	۳	۷
خلخال	۰	۰	۱	۰	۲	۲	۱	۲۹	۸	۷
سرعین	۰	۰	۲	۰	۲	۰	۰	۲	۱۱	۱
کونر	۰	۱	۱	۰	۳	۱	۰	۱۸	۲	۱
گرمی	۰	۷	۳	۰	۱۲	۰	۰	۲۰	۵	۱
مشگین شهر	۰	۰	۲	۰	۳	۰	۰	۵۲۷	۲۲	۷
نمین	۰	۰	۰	۰	۱۴	۰	۱۸	۱۵	۴۱	۵
نیر	۰	۰	۰	۰	۱۵	۰	۰	۲	۱	۱

سائنامه آمارهای جمعیتی سازمان ثبت احوال کشور - سال ۱۳۹۱

۱۰-۴- فوت جاری ثبت شده بر حسب علت فوت

اصفهان

شهرستان	کل اسناد فوت	بیماری عفونی و انگلی	سرطان ها و نومورها	بیماریهای سیستم خونساز ایمنی	بیماریهای تغذیه و متابولیک	بیماریهای روانی و اختلال رفتاری	بیماریهای سیستم عصبی	بیماریهای قلبی و عروقی	بیماریهای دستگاه تنفسی	بیماریهای دستگاه گوارشی
اصفهان	۲۲۶۳۵	۴۰۰	۱۹۷۰	۲۵۸	۲۱۷	۳۵	۱۴۷۳	۹۵۵۸	۱۵۵۲	۵۹۰
اصفهان	۲۳۲۲۶	۳۶۷	۲۰۲۶	۲۲۰	۲۱۴	۲۶	۱۲۹۷	۸۷۹۷	۱۳۹۱	۴۲۶
آران و بیدگل	۳۶۵	۱۱	۵۸	۲	۲	۰	۳۵	۱۸۲	۲۵	۲
اردستان	۲۸۳	۲	۳۰	۱۲	۱	۰	۱۳	۱۳۲	۱۰	۳
اصفهان	۱۰۳۶۳	۲۴۲	۹۴۸	۷۱	۱۵۱	۵	۷۱۹	۲۷۸۴	۵۴۳	۱۷۲
برخوار	۵۳۵	۲	۴۸	۲	۱۵	۰	۶	۲۸۵	۴۶	۱۴
تیران و کرون	۳۲۱	۲	۱۵	۳	۸	۲	۱۹	۱۱۴	۱۶	۰
چادگان	۱۷۱	۰	۱۰	۰	۰	۱	۲	۷۵	۳۳	۶
خمینی شهر	۱۲۷۸	۵	۶۷	۳	۳	۰	۱۱۳	۷۳۱	۳۸	۵
خوانسار	۲۵۱	۲	۳۳	۵	۲	۰	۷	۱۲۴	۳۰	۳
خور و بیابانک	۱۱۶	۲	۹	۰	۰	۰	۰	۴۸	۶	۱
دهاقان	۲۱۵	۱	۲۲	۷	۱	۰	۳	۷۰	۷	۵
سمیرم	۳۰۷	۰	۲۱	۰	۰	۲	۱	۲۲۰	۵	۷
شاهین شهر و میمه	۱۱۵۹	۴	۱۱۸	۱۰	۱	۳	۵۶	۵۶۲	۶۶	۱۲
شهرضا	۷۶۲	۶	۵۶	۵	۰	۰	۶۶	۲۷۹	۱۲۶	۱۱
فریدن	۴۵۷	۰	۴۲	۰	۰	۰	۳۵	۲۳۴	۳۴	۱۸
فریدونشهر	۱۹۴	۰	۱۳	۱۳	۰	۱	۹	۵۰	۲۱	۵۶
فلاورجان	۹۲۳	۰	۵۸	۳	۷	۵	۵	۶۱۲	۶۵	۶
کاشان	۱۵۳۵	۴۸	۱۰۳	۲۰	۹	۴	۸۰	۵۲۷	۸۷	۳۱
کلیایکان	۵۲۳	۵	۶۳	۵	۰	۰	۸	۲۳۹	۳۷	۲۲
لنجان	۹۶۸	۱۴	۷۴	۳۳	۲	۰	۶۱	۴۰۱	۷۳	۲۰
مبارکه	۵۸۲	۱	۴۱	۱۰	۷	۰	۳۹	۲۲۴	۳۴	۱۰
نائین	۲۰۷	۹	۶	۸	۱	۲	۱۴	۱۰۸	۱۲	۶
نجف آباد	۱۴۹۳	۱۰	۱۷۰	۱	۴	۰	۴	۷۱۳	۵۵	۱۵
نطنز	۲۱۸	۱	۲۱	۷	۰	۱	۲	۸۳	۲۲	۱



سائنامه آمارهای جمعیتی سازمان ثبت احوال کشور - سال ۱۳۹۱

۱۰-۴- فوت جاری ثبت شده بر حسب علت فوت ( ادامه)

اصفهان

شهرستان	بیماریهای جلد و زیر جلد	بیماریهای اسکلتی عضلانی	بیماریهای دستگاه اداری و تناسلی	عوارض حاملگی و زایمان	ناهنجاریهای مادر زادی و گروه‌بومی	بیماریهای دوران حول تولد	علام و حالات بد تعریف شده مبهم	حوادث غیر عمدی	نامعلوم	سایر
۱۳۹۰	۱۵	۱۱۴	۴۵۲	۹۱	۱۰۲۶	۱۸۶	۱۰۱۶	۱۵۲۵	۲۰۳۵	۱۲۲
۱۳۹۱	۱۰	۸۶	۴۱۸	۳۰	۲۲۲۵	۱۱۹	۱۴۶۰	۱۵۵۱	۲۴۶۴	۹۹
آران و بیدگل	۰	۰	۱۲	۰	۳	۰	۸	۲۲	۳	۰
اردستان	۱	۱	۱	۰	۵	۰	۲۵	۲۳	۲۳	۱
اصفهان	۵	۶۲	۲۴۹	۱۷	۱۶۴۲	۲۲	۳۲۷	۸۱۵	۱۵۴۷	۴۲
برخوار	۰	۲	۰	۱	۴	۰	۴۰	۳۳	۳۷	۰
تیران و کرون	۰	۲	۳	۱	۴	۴	۱۱۰	۱۶	۱	۱
چادگان	۰	۰	۰	۰	۰	۰	۲۵	۷	۱۲	۰
خمینی شهر	۰	۱	۹	۰	۱۳	۰	۰	۵۳	۲۳۲	۵
خوانسار	۰	۰	۱۵	۰	۵	۰	۰	۲۰	۳	۲
خور و بیابانک	۰	۱	۰	۰	۲	۰	۳۳	۶	۷	۱
دهاقان	۰	۰	۴	۰	۳	۰	۸۸	۳	۱	۰
سمیرم	۰	۰	۰	۱	۱۹	۱	۱	۲۲	۶	۱
شاهین شهر و میمه	۰	۲	۳	۴	۱۵۸	۱	۶۴	۵۳	۳۹	۳
شهرضا	۰	۱	۲۱	۰	۴	۲	۱۱۲	۴۳	۲۵	۵
فریدن	۱	۰	۰	۱	۹	۰	۳	۳۶	۴۴	۰
فریدونشهر	۰	۰	۰	۲	۲	۰	۰	۲۴	۲	۱
فلاورجان	۰	۰	۵	۰	۲	۸۲	۰	۴۳	۲۳	۷
کاشان	۲	۲	۳۵	۰	۸۲	۰	۲۶۴	۱۲۱	۱۱۱	۹
کلیایان	۰	۹	۱۴	۰	۵	۱	۵	۳۸	۷۱	۱
لنجان	۱	۲	۱۸	۲	۱۵	۵	۱	۶۹	۱۷۴	۳
مبارکه	۰	۰	۱۰	۰	۷۱	۰	۸۱	۲۳	۲۴	۷
نائین	۰	۰	۱۲	۱	۱	۱	۰	۱۰	۱۵	۱
نجف آباد	۰	۱	۵	۰	۱۷۵	۰	۲۱۷	۵۶	۵۹	۸
نطنز	۰	۰	۲	۰	۱	۰	۵۶	۱۵	۵	۱

سائنامه آمارهای جمعیتی سازمان ثبت احوال کشور - سال ۱۳۹۱

ثوت

۱۰-۵- فوت جاری ثبت شده بر حسب علت فوت

البرز

شهرستان	کل اسناد فوت	بیماری عفونی و انگلی	سرطان ها و تومورها	بیماریهای سیستم خونساز ایمنی	بیماریهای تغذیه و متابولیک	بیماریهای روانی و اختلال رفتاری	بیماریهای سیستم عصبی	بیماریهای قلبی و عروقی	بیماریهای دستگاه تنفسی	بیماریهای دستگاه گوارشی
۱۳۹۰	۷۳۸۱	۱۰۸	۷۹۶	۱۵۲	۹	۴	۹۲۶	۲۴۹۵	۷۰۳	۵۳۳
۱۳۹۱	۷۶۲۲	۱۷۲	۸۳۸	۱۹۳	۱۰	۴	۱۰۴۹	۲۴۲۹	۷۹۴	۴۴۳
استهارد	*									
ساجبلاغ	۳۵۰	۵	۵۷	۱۳	۷	۳	۲۰	۱۲۱	۲۴	۶
طالقان	۱۲۹	۱	۱۲	۲	۰	۰	۳۳	۵۹	۵	۲
کرج	۶۷۳۶	۱۵۷	۶۹۴	۱۶۳	۳	۱	۹۶۱	۲۰۷۰	۷۳۷	۴۲۶
نظرآباد	۴۰۷	۹	۷۵	۱۵	۰	۰	۳۵	۱۷۹	۲۸	۹



۱۰-۶- فوت جاری ثبت شده بر حسب علت فوت

ایلام

شهرستان	کل اسناد فوت	بیماری عفونی و انگلی	سرطان ها و تومورها	بیماریهای سیستم خونساز ایمنی	بیماریهای تغذیه و متابولیک	بیماریهای روانی و اختلال رفتاری	بیماریهای سیستم عصبی	بیماریهای قلبی و عروقی	بیماریهای دستگاه تنفسی	بیماریهای دستگاه گوارشی
۱۳۹۰	۲۲۰۶	۱۴	۲۰۷	۷	۷	۳	۲۲	۱۰۹۰	۶۵	۳۵
۱۳۹۱	۲۱۹۷	۲۳	۱۷۹	۵	۱۴	۱۰	۲۱	۱۰۰۸	۵۴	۲۷
آبدانان	۱۷۵	۳	۱۶	۰	۳	۱	۲	۱۰۰	۱۱	۰
ایلام	۸۲۴	۴	۴۸	۱	۲	۲	۱	۴۹۳	۱۴	۱۰
ایوان	۲۰۴	۳	۱۳	۱	۲	۵	۱	۵۴	۷	۴
چرداول	۲۵۶	۵	۳۰	۱	۳	۲	۰	۷۷	۶	۳
دره شهر	۲۱۹	۲	۱۶	۱	۰	۰	۱۳	۵۸	۴	۴
دهلران	۲۱۶	۲	۲۷	۰	۰	۰	۲	۱۱۵	۲	۳
سیروان	۹۳	۲	۶	۱	۰	۰	۲	۳۴	۴	۳
ملکشاهی	۱۰۲	۱	۱۱	۰	۴	۰	۰	۳۲	۲	۰
مهران	۱۰۸	۱	۱۲	۰	۰	۰	۰	۴۵	۴	۰





سائنامه آمارهای جمعیتی سازمان ثبت احوال کشور - سال ۱۳۹۱

۱۰-۵- فوت جاری ثبت شده بر حسب علت فوت (ادامه)

البرز

شهرستان	بیماریهای جلد و زیر جلد	بیماریهای اسکلتی عضلانی	تناسلی	بیماریهای دستگاه ادراری و تناسلی	عوارض حاملگی و زایمان	گرموزومی	ناهنجاریهای مادرزادی و گرموزومی	بیماریهای دوران حول تولد	علام و حالات بد تعریف شده	میهن	حوادث غیر عمدی	نامعلوم	سایر
۱۳۹۰	۲	۹	۱۴	۱	۱۰۸	۱	۷۴۸	۱۵۶	۵۹۷	۲۰			
۱۳۹۱	۴	۶	۲۶	۰	۴۰	۱	۶۴۶	۱۹۵	۶۹۰	۹۳			
اشتهارد	*												
ساوجبلاغ	۰	۱	۹	۰	۲	۱	۶۵	۱۲	۳	۱			
طالقان	۰	۲	۰	۰	۰	۰	۰	۲	۱۰	۱			
کرج	۳	۳	۴	۰	۳۶	۰	۵۶۰	۱۶۱	۶۶۶	۹۱			
نظرآباد	۰	۰	۱۴	۰	۲	۰	۱۱	۲۰	۱۱	۰			

۱۰-۶- فوت جاری ثبت شده بر حسب علت فوت (ادامه)

ایلام

شهرستان	بیماریهای جلد و زیر جلد	بیماریهای اسکلتی عضلانی	تناسلی	بیماریهای دستگاه ادراری و تناسلی	عوارض حاملگی و زایمان	گرموزومی	ناهنجاریهای مادرزادی و گرموزومی	بیماریهای دوران حول تولد	علام و حالات بد تعریف شده	میهن	حوادث غیر عمدی	نامعلوم	سایر
۱۳۹۰	۰	۲	۲۷	۷	۳۹	۴۷	۲۸۲	۲۹۶	۹۳	۶۳			
۱۳۹۱	۰	۲	۲۱	۰	۹۲	۱۲	۳۲۱	۲۷۵	۸۲	۵۱			
آبدانان	۰	۰	۱	۰	۲	۴	۰	۲۸	۵	۰			
ایلام	۰	۲	۶	۰	۶۵	۰	۳۳	۱۰۹	۳۴	۰			
ایوان	۰	۰	۴	۰	۱	۱	۵۸	۲۴	۱۴	۱۲			
چرداول	۰	۰	۲	۰	۴	۱	۶۹	۳۷	۵	۱۱			
دره شهر	۰	۰	۳	۰	۵	۶	۶۷	۲۷	۵	۸			
دهلران	۰	۰	۲	۰	۹	۰	۲۱	۲۴	۵	۴			
سیروان	۰	۰	۰	۰	۱	۰	۲۰	۱۱	۵	۴			
ملکشاهی	۰	۰	۴	۰	۵	۰	۱۱	۱۵	۶	۱۲			
مهران	۰	۰	۰	۰	۰	۱	۴۲	۰	۴	۰			

سائنامه آمارهای جمعیتی سازمان ثبت احوال کشور - سال ۱۳۹۱

نوت

۱۰-۷- فوت جاری ثبت شده بر حسب علت فوت

بوشهر

بیماریهای دستگاه گوارشی	بیماریهای دستگاه تنفسی	بیماریهای قلبی و عروقی	بیماریهای سیستم عصبی	بیماریهای روانی و اختلال رفتاری	بیماریهای تغذیه و متابولیک	بیماریهای سیستم خونساز ایمنی	سرطان ها و تومورها	بیماری عفونی و انگلی	کل اسناد فوت	شهرستان
۴۴	۲۳۵	۱۱۷۴	۹۸	۴	۱۳	۶۸	۲۵۳	۶۷	۳۸۰۵	۱۳۹۰
۴۲	۲۱۷	۱۱۰۴	۹۰	۶	۲۵	۵۹	۲۴۰	۵۳	۳۷۵۰	۱۳۹۱
۸	۴۰	۲۲۹	۱	۰	۱۰	۲	۴۰	۱۵	۸۱۸	بوشهر
۲	۶۲	۷۷	۱۴	۱	۵	۱۵	۱۸	۳	۳۴۴	تنگستان
۲	۶	۳۲	۰	۰	۰	۴	۱۱	۱	۱۱۷	جم
۹	۳۷	۲۹۵	۲۱	۴	۶	۵	۹۵	۹	۱۱۰۷	دشتستان
۲	۲۵	۱۴۵	۰	۱	۲	۱۳	۲۴	۱۰	۳۳۸	دشتی
۳	۷	۳۷	۲	۰	۰	۰	۱۸	۷	۲۲۱	دیر
۱	۳	۵۴	۳	۰	۰	۳	۸	۱	۱۴۱	دیلم
									*	عسلویه
۳	۱۱	۸۲	۴	۰	۱	۳	۱۲	۶	۲۹۸	کنکان
۱۲	۲۶	۱۶۳	۴۵	۰	۱	۱۴	۱۴	۱	۳۶۶	گناوه



سائنامه آمارهای جمعیتی سازمان ثبت احوال کشور - سال ۱۳۹۱

فوت

۱۰-۷- فوت جاری ثبت شده برحسب علت فوت (ادامه)

بوشهر

شهرستان	بیماریهای جلد و زیرجلد	بیماریهای اسکلتی عضلانی	تناسلی	بیماریهای دستگاه ادراری و تناسلی	عوارض حاملگی و زایمان	گرموزومی	ناهنجاریهای مادرزادی و	بیماریهای دوران حول تولد	میهن	علامت و حالات بد تعریف شده	حوادث غیرعمدی	نامعلوم	سایر
۱۳۹۰	۰	۱۳	۵۴	۱۸	۱۴۲	۶۸	۶۷۵	۳۸۴	۴۷۴	۲۱			
۱۳۹۱	۰	۱۵	۴۳	۶	۱۲۵	۷۵	۶۵۲	۳۸۱	۵۸۶	۳۱			
بوشهر	۰	۰	۱۱	۰	۱۵	۶۱	۱۹۸	۶۶	۱۲۰	۲			
تنگستان	۰	۰	۹	۰	۲۱	۱	۶۵	۳۸	۱۲	۱			
جم	۰	۰	۰	۰	۵	۱	۰	۱۱	۴۳	۱			
دشتستان	۰	۱۲	۱۰	۲	۲۰	۱	۱۲۸	۱۲۳	۳۱۱	۱۹			
دشتی	۰	۱	۶	۰	۶	۶	۳۸	۴۶	۲۰	۳			
دیر	۰	۱	۴	۲	۳	۰	۸۹	۳۳	۱۴	۱			
دیلم	۰	۰	۱	۰	۷	۰	۳۶	۱۲	۱۲	۰			
عسلویه	۰	۰	۰	۰	۰	۰	۰	۰	۰	۰			
کنگان	۰	۰	۲	۱	۲۷	۵	۹۶	۲۱	۲۱	۳			
گناوه	۰	۱	۰	۱	۲۱	۰	۲	۳۱	۳۳	۱			

سائنامه آمارهای جمعیتی سازمان ثبت احوال کشور - سال ۱۳۹۱

۱۰-۸- فوت جاری ثبت شده بر حسب علت فوت

تهران

شهرستان	کل اسناد فوت	بیماری عفونی و انگلی	سرطان ها و نئوپلازماها	بیماریهای سیستم خون ساز ایمنی	بیماریهای تغذیه و متابولیک	بیماریهای روانی و اختلال رفتاری	بیماریهای سیستم عصبی	بیماریهای قلبی و عروقی	بیماریهای دستگاه تنفسی	بیماریهای دستگاه گوارشی
تهران	۴۶۲۵۶	۳۳۲۱	۴۱۷۲	۹۶	۳۰۷	۱۴	۳۱۰۵	۲۰۷۳۲	۳۹۳۴	۹۸۲
اسلامشهر	۱۴۸۰	۵۷	۱۵۱	۳	۸	۴	۵	۷۴۱	۱۲۵	۷۷
بهارستان	۵۳۰	۷	۵۶	۰	۰	۰	۶	۱۷۶	۶۹	۱۲
پاکدشت	۴۲۳	۱	۴۰	۳	۲	۰	۲۴	۲۱۷	۳۳	۲۰
پردیس	*									
پیشوا	*									
تهران	۳۸۷۵۹	۳۲۱۱	۳۴۴۷	۴۱	۲۵۸	۲	۲۵۲۵	۱۵۸۰۵	۳۴۷۰	۶۹۶
دماوند	۳۰۱	۲	۳۱	۳	۲	۱	۱۰	۱۷۰	۳۱	۳۴
ریاض کریم	۲۹۰	۶	۳۴	۰	۰	۰	۲۷	۱۲۸	۳۰	۲
ری	۹۶	۱	۵	۰	۰	۱	۷	۵۳	۹	۳
شمیرانات	۱۶۰	۰	۱۲	۰	۰	۰	۲	۶۲	۱۰	۱
شهریار	۱۷۱۱	۱۷	۱۵۱	۳۵	۲۸	۰	۳۱	۸۹۰	۱۱۱	۶۹
فیروزکوه	۱۴۰	۰	۱۱	۱	۰	۰	۳	۴۳	۷	۱
قدس	۵۳۸	۴	۴۵	۷	۰	۰	۵۳	۲۸۵	۵۴	۲۴
قرچک	*									
ملارد	۴۸۳	۰	۵۵	۰	۳	۱	۴۳	۲۰۳	۷۹	۳۴
ورامین	۱۳۴۵	۱۵	۱۳۴	۳	۶	۰	۶۵	۴۹۶	۹۳	۲۰



سائنامه آمارهای جمعیتی سازمان ثبت احوال کشور - سال ۱۳۹۱

۱۰-۸- فوت جاری ثبت شده بر حسب علت فوت (ادامه)

تهران

شهرستان	بیماریهای جلد و زیرجلد	بیماریهای اسکلتی عضلانی	تاسلی	بیماریهای دستگاه ادراری و تناسلی	عارض حاملگی و زایمان	گرموزومی	ناهنجاریهای مادرزادی و	بیماریهای دوران حول تولد	علام و حالات بد تعریف شده مبهم	حوادث غیرعمدی	نامعلوم	سایر
۱۳۹۰	۴	۱۹	۸۸۸	۲۰	۱۰۷۵	۱۷	۵۴۶۲	۹۸۹	۲۶۹۹	۵۳		
۱۳۹۱	۵	۱۰	۹۲۳	۳۸	۹۴۸	۱۱	۵۶۵۱	۵۲۵	۳۰۲۷	۲۹		
اسلامشهر	۲	۰	۲۲	۳۵	۲۸	۰	۵۷	۶۷	۷۸	۰		
بهارستان	۰	۰	۴	۰	۲	۰	۱۹۵	۰	۳	۰		
پاکدشت	۱	۲	۷	۰	۲	۱	۱۵	۲۷	۲۷	۱		
پردیس	*											
پیشوا	*											
تهران	۱	۱	۸۱۶	۲	۸۴۲	۵	۵۰۷۸	۴۷	۲۴۹۹	۱۳		
دماوند	۰	۱	۵	۰	۰	۰	۱	۹	۱	۰		
ریاط کریم	۰	۰	۱	۰	۳	۰	۳۸	۱۰	۱۱	۰		
ری	۰	۱	۳	۰	۰	۵	۶	۰	۲	۰		
شمیرانات	۱	۰	۰	۰	۴	۰	۰	۳	۶۴	۱		
شهریار	۰	۱	۳۴	۰	۳۰	۰	۱۳	۱۴۹	۱۴۴	۸		
فیروزکوه	۰	۰	۱	۰	۲	۰	۱	۶۵	۴	۱		
قدس	۰	۲	۸	۰	۴	۰	۴۰	۶	۶	۰		
قرچک	*											
ملارد	۰	۲	۱	۰	۴	۰	۰	۵۲	۶	۰		
ورامین	۰	۰	۲۱	۱	۷	۰	۲۰۷	۹۰	۱۸۲	۵		

سائنامه آمارهای جمعیتی سازمان ثبت احوال کشور - سال ۱۳۹۱

۹-۱۰- فوت جاری ثبت شده بر حسب علت فوت

چهارمحال و بختیاری

بیماریهای دستگاه گوارشی	بیماریهای دستگاه تنفسی	بیماریهای قلبی و عروقی	بیماریهای سیستم عصبی	بیماریهای روانی و اختلال رفتاری	بیماریهای تغذیه و متابولیک	بیماریهای سیستم خونریز	ایمنی	سرطان ها و تومورها	بیماری عفونی و انگلی	کل اسناد فوت	شهرستان
۷۳	۶۱۱	۱۶۸۵	۴۸	۷	۹	۲۹	۲۳۸	۳۰	۴۱۶۶	۱۳۹۰	
۹۱	۴۳۵	۱۷۹۴	۴۳	۶	۵	۱۲	۳۰۲	۲۳	۴۱۸۵	۱۳۹۱	
۴	۳	۳۴	۸	۰	۰	۱	۷	۰	۱۵۱	اردل	
۲۱	۶۴	۳۱۳	۵	۰	۱	۳	۶۰	۸	۶۳۱	بروجن	
									*	بن	
									*	سامان	
۳۶	۲۷۱	۸۸۶	۱۵	۰	۲	۲	۱۳۵	۶	۱۹۸۰	شهرکرد	
۳	۴۲	۱۲۹	۶	۲	۰	۳	۳۵	۱	۳۰۲	فارسان	
۰	۰	۱۰	۱	۰	۰	۰	۲	۲	۳۴۱	کوهرنگ	
۱۵	۴۱	۶۶	۶	۱	۰	۰	۱۷	۱	۱۷۴	کیار	
۱۲	۱۴	۳۵۶	۲	۳	۲	۳	۴۶	۴	۶۰۶	لردگان	



۱۰-۱۰- فوت جاری ثبت شده بر حسب علت فوت

خراسان جنوبی

بیماریهای دستگاه گوارشی	بیماریهای دستگاه تنفسی	بیماریهای قلبی و عروقی	بیماریهای سیستم عصبی	بیماریهای روانی و اختلال رفتاری	بیماریهای تغذیه و متابولیک	بیماریهای سیستم خونریز	ایمنی	سرطان ها و تومورها	بیماری عفونی و انگلی	کل اسناد فوت	شهرستان
۳۴	۲۲۵	۱۰۲۴	۴۸	۱۳	۱۴	۸	۲۵۹	۱۳۰	۳۴۰۹	۱۳۹۰	
۲۳	۱۸۸	۱۰۲۱	۷۹	۷	۲۱	۱۱	۲۵۵	۱۳۹	۳۳۳۷	۱۳۹۱	
۰	۱۳	۵۸	۲	۰	۰	۲	۱۴	۰	۱۲۸	بشرویه	
۹	۸۵	۴۴۵	۴۶	۴	۱۲	۴	۶۴	۱۱۷	۱۲۴۶	بیرجند	
۰	۵	۹	۱	۰	۰	۰	۲	۰	۶۸	خوسف	
۱	۱۹	۷۰	۳	۱	۲	۰	۳۳	۹	۳۱۵	درمیان	
۱	۴	۶۴	۷	۰	۲	۲	۱۷	۰	۱۰۷	زیرکوه	
۱	۱۲	۶۳	۱	۰	۱	۰	۲۰	۲	۱۵۹	سرایان	
۱	۲	۱۴	۱	۰	۰	۰	۷	۰	۱۹۸	سربیشه	
۰	۱۸	۹۸	۵	۰	۰	۰	۲۳	۱	۲۱۰	فردوس	
۸	۲۰	۱۴۹	۱۲	۲	۳	۱	۶۲	۵	۶۵۶	قائنات	
۲	۱۰	۵۱	۱	۰	۱	۲	۱۳	۵	۲۵۰	نهبندان	



سائنامه آمارهای جمعیتی سازمان ثبت احوال کشور - سال ۱۳۹۱

۹-۱۰- فوت جاری ثبت شده بر حسب علت فوت (ادامه)

چهارمحال و بختیاری

شهرستان	بیمارهای جلد و زیرجلد	بیمارهای اسکلتی عضلانی	بیمارهای دستگاه ادراری و تناسلی	عوارض حاملگی و زایمان	ناهنجارهای مادرزادی و کروموزومی	بیمارهای دوران حول تولد	علامه و حالات بد تعریف شده مبهم	حوادث غیر عمدی	نامعلوم	سایر
۱۳۹۰	۰	۹	۲۴	۱۱۱	۸۳	۱۲	۲۳	۵۵۵	۵۹۲	۲۸
۱۳۹۱	۱	۱۲	۱۹	۵	۲۱۳	۳	۶۵	۶۶۱	۴۸۳	۱۲
اردل	۰	۰	۰	۱	۰	۱	۲۲	۱۲	۵۵	۱
بروجن	۰	۲	۴	۰	۲۷	۰	۱	۸۵	۳۳	۴
بن	*	*								
سامان	*									
شهرکرد	۰	۲	۷	۰	۹۳	۰	۴	۲۰۷	۳۱۱	۳
فارسان	۱	۴	۱	۱	۸	۱	۰	۲۱	۴۳	۱
کوهرنگ	۰	۰	۰	۰	۰	۰	۳۶	۲۸۵	۲	۲
کیار	۰	۳	۵	۰	۳	۱	۰	۷	۸	۰
لردگان	۰	۱	۲	۳	۸۲	۰	۰	۴۴	۳۱	۱

۱۰-۱۰- فوت جاری ثبت شده بر حسب علت فوت (ادامه)

خراسان جنوبی

شهرستان	بیمارهای جلد و زیرجلد	بیمارهای اسکلتی عضلانی	بیمارهای دستگاه ادراری و تناسلی	عوارض حاملگی و زایمان	ناهنجارهای مادرزادی و کروموزومی	بیمارهای دوران حول تولد	علامه و حالات بد تعریف شده مبهم	حوادث غیر عمدی	نامعلوم	سایر
۱۳۹۰	۲	۱	۴۴	۴۴	۵۹	۱۰۶	۸۷۴	۲۸۳	۲۰۷	۳۵
۱۳۹۱	۰	۱	۳۹	۱۲	۱۲۹	۷۲	۷۲۲	۲۸۴	۲۹۱	۴۳
بشرویه	۰	۰	۲	۰	۱	۰	۱۰	۱۶	۱۰	۰
بیرجند	۰	۱	۱۲	۱۱	۸۲	۰	۱۵۱	۱۰۸	۶۶	۲۹
خوسف	۰	۰	۰	۰	۰	۰	۰	۶	۴۵	۰
درمیان	۰	۰	۳	۰	۴	۴	۹۱	۲۹	۴۵	۱
زیرکوه	۰	۰	۰	۰	۳	۰	۰	۵	۲	۰
سرایان	۰	۰	۳	۰	۲	۵	۳۱	۱۳	۴	۱
سربیشه	۰	۰	۳	۰	۱	۰	۱۴۵	۲۲	۱۲	۰
فردوس	۰	۰	۲	۰	۰	۲۰	۳۰	۷	۴	۲
قائنات	۰	۰	۱۲	۰	۲۶	۳۱	۱۷۸	۵۶	۸۴	۷
نهبندان	۰	۰	۲	۱	۱۰	۱۲	۹۶	۲۲	۱۹	۳

سائنامه آمارهای جمعیتی سازمان ثبت احوال کشور - سال ۱۳۹۱

۱۱-۱۰ - فوت جاری ثبت شده بر حسب علت فوت

خراسان رضوی

شهرستان	کل اسناد فوت	بیماری عفونی و انگلی	سرطان ها و تومورها	بیماریهای سیستم خونساز ایمنی	بیماریهای تغذیه و متابولیک	بیماریهای روانی و اختلال رفتاری	بیماریهای سیستم عصبی	بیماریهای قلبی و عروقی	بیماریهای دستگاه تنفسی	بیماریهای دستگاه گوارشی
۱۳۹۰	۲۹۰۸۲	۷۳۴	۲۴۱۰	۶۰۴	۲۱۹	۱۶۵	۵۳۱	۹۹۳۶	۴۱۵۹	۴۷۱
۱۳۹۱	۲۷۶۲۱	۷۲۰	۲۹۱۶	۶۰۳	۳۶۴	۱۱۷	۶۴۴	۸۸۲۷	۳۲۲۸	۷۴۳
باخرز	۲۳۵	۶	۲۵	۷	۲	۰	۵	۷۲	۹	۶
بجستان	۱۶۹	۷	۱۶	۰	۱	۰	۲	۸۰	۷	۳
بردسکن	۳۶۷	۴	۲۷	۴	۶	۰	۶	۱۲۶	۱۳	۳
بینالود	*									
نایباده	۵۲۶	۹	۶۵	۶	۸	۲۵	۱۹	۱۳۵	۵۱	۲۱
تربت جام	۹۷۷	۲۱	۱۱۲	۱	۱۶	۱	۱۲	۳۰۱	۶۷	۲۳
تربت حیدریه	۱۱۶۱	۸	۷۲	۲۳	۱۲	۰	۱۴	۳۸۳	۸۹	۱۹
جغتای	۲۱۱	۵	۳۴	۸	۴	۱	۱۸	۴۲	۸	۷
جوین	۳۱۱	۷	۲۵	۰	۴	۳	۵	۱۱۹	۲۲	۱۱
چناران	۵۴۴	۹	۵۰	۷	۱	۰	۳۰	۱۵۹	۴۹	۱۳
خلیل آباد	۲۵۱	۵	۲۸	۳	۵	۱	۰	۹۵	۲۴	۵
خواف	۵۶۵	۴	۶۸	۴	۱	۹	۶	۱۶۸	۲۲	۶
خوشاب	*									
داورزن	*									
درگز	۵۵۰	۱۰	۶۹	۱	۷	۳	۳	۲۰۷	۳۱	۷
رشتخوار	۲۸۸	۲	۳۲	۰	۲	۸	۸	۱۰۳	۱۱	۴
زاوه	۳۴۲	۸	۵۹	۰	۱	۲	۲	۲۱۱	۱۰	۶
سبزوار	۲۱۰۹	۱۸۵	۱۵۹	۲۶	۰	۱۵	۸۷	۷۸۶	۱۴۴	۲۶
سرخس	۳۱۳	۲۲	۳۴	۱	۱	۰	۲	۹۸	۱۷	۳
فریمان	۲۹۳	۱	۳۰	۰	۳	۳	۱	۱۱۲	۱۹	۹
فیروزه	۳۵۳	۱۳	۳۵	۱۳	۰	۱	۲۸	۱۰۱	۱۶	۳
قوچان	۱۰۶۷	۱۶	۱۲۰	۲۲	۹	۷	۱۱۱	۳۵۲	۷۷	۱۲
کاشمر	۷۸۲	۷	۷۲	۲	۱۵	۰	۵	۳۸۴	۳۸	۵
کلات	۱۶۶	۲	۲۳	۱	۲	۰	۵	۳۹	۱۱	۵
گناباد	۴۷۶	۱۹	۴۰	۱	۷	۱	۲	۱۸۸	۴۹	۱۰
مشهد	۱۳۳۴۷	۳۳۲	۱۴۹۱	۴۶۷	۲۴۳	۲۶	۱۸۸	۳۹۳۲	۲۲۹۳	۵۱۱
مه ولات	۲۵۱	۱	۳۶	۳	۲	۴	۵	۱۰۳	۱۶	۳
نیشابور	۱۹۶۷	۱۷	۱۹۴	۳	۱۲	۷	۸۰	۵۳۱	۱۳۵	۲۲



سائنامه آمارهای جمعیتی سازمان ثبت احوال کشور - سال ۱۳۹۱

۱۰-۱۱- فوت جاری ثبت شده بر حسب علت فوت (ادامه)

خراسان رضوی

شهرستان	بیماریهای جلد و زیرجلد	بیماریهای اسکلتی عضلانی	بیماریهای دستگاه ادراری و تناسلی	عوارض حاملگی و زایمان	ناهمجاریهای مادرزادی و کروموزومی	بیماریهای دوران حول تولد	علائم و حالات بد تعریف شده مبهم	حوادث غیر عمدی	نامعلوم	سایر
۱۳۹۰	۱۴	۴۳	۷۵۴	۲۴۶	۶۴۰	۱۳۵۲	۲۲۷۳	۲۲۵۷	۱۸۸۳	۳۹۱
۱۳۹۱	۹	۳۲	۵۸۲	۲۹	۱۲۵۹	۱۰۹۲	۲۰۷۹	۱۹۹۶	۱۹۹۵	۳۸۶
باخرز	۰	۰	۱	۱	۴	۲	۷۳	۲۰	۲	۰
بجستان	۰	۰	۲	۱	۲	۶	۱۰	۲۶	۵	۱
بردسکن	۰	۰	۳	۰	۶	۱۹	۱۰۸	۲۸	۸	۶
بینالود	۰	۰	۰	۰	۰	۰	۰	۰	۰	۰
نایباده	۰	۵	۵	۱	۳۷	۳۳	۴۰	۴۵	۷	۱۴
تربت جام	۳	۶	۱۱	۵	۳۱	۳۸	۸۶	۷۲	۱۳۳	۳۸
تربت حیدریه	۰	۰	۹	۰	۲۳	۲۹۳	۱۱۵	۵۳	۳۹	۹
جغتای	۰	۰	۲	۰	۲	۰	۵۳	۲۲	۳	۲
جوین	۰	۱	۱	۰	۲۵	۰	۳۸	۳۸	۹	۳
چناران	۰	۱	۱۱	۰	۹	۰	۱۴	۵۱	۱۳۷	۳
خلیل آباد	۰	۰	۸	۱	۵	۵	۴۰	۱۵	۷	۴
خواف	۰	۴	۶	۴	۲۹	۸	۱۲۴	۴۶	۴۶	۱۰
خوشاب	۰	۰	۰	۰	۰	۰	۰	۰	۰	۰
داورزن	۰	۰	۰	۰	۰	۰	۰	۰	۰	۰
درگز	۱	۰	۱۳	۰	۲	۲۰	۷۳	۵۱	۵۲	۰
رشتخوار	۰	۱	۵	۱	۲	۱۴	۶۰	۲۵	۹	۱
زاوه	۰	۱	۵	۰	۳	۵	۰	۲۰	۷	۲
سبزوار	۰	۱	۲۰	۲	۱۶۳	۱	۱۳	۱۳۲	۳۲۴	۲۵
سرخس	۰	۰	۳	۱	۶	۱۶	۴۲	۳۱	۳۴	۲
فریمان	۰	۰	۱	۰	۸	۱۸	۵۷	۲۷	۱	۳
فیروزه	۰	۱	۴	۰	۱۰	۶	۸۸	۲۴	۸	۲
قوچان	۰	۰	۱۷	۱	۲	۷۶	۹۳	۷۴	۶۴	۱۴
کاشمر	۰	۰	۱۱	۰	۴۴	۱	۵۸	۴۹	۸۴	۷
کلات	۰	۰	۶	۰	۱	۱	۵۱	۸	۸	۳
گناباد	۰	۰	۵	۱	۴	۲۲	۹۶	۲۳	۷	۱
مشهد	۴	۸	۴۰۲	۹	۸۱۳	۴۵۲	۱۵۱	۹۷۳	۸۳۳	۲۱۹
مه ولات	۰	۰	۳	۰	۷	۰	۴۶	۱۸	۱	۳
نیشابور	۱	۳	۲۸	۱	۲۱	۵۶	۵۵۰	۱۲۵	۱۶۷	۱۴

سائنامه آمارهای جمعیتی سازمان ثبت احوال کشور - سال ۱۳۹۱

نوت

۱۰-۱۲- فوت جاری ثبت شده بر حسب علت فوت

خراسان شمالی

شهرستان	کل اسناد فوت	بیماری عفونی و انگلی	سرطان ها و نئوپلازما	بیماریهای سیستم خونساز ایمنی	بیماریهای تغذیه و متابولیک	بیماریهای روانی و اختلال رفتاری	بیماریهای سیستم عصبی	بیماریهای قلبی و عروقی	بیماریهای دستگاه تنفسی	بیماریهای دستگاه گوارشی
۱۳۹۰	۴۰۹۵	۳۰	۳۳۲	۹۵	۷	۶	۱۰۱	۱۰۴۵	۱۸۲	۶۵
۱۳۹۱	۴۵۷۵	۳۶	۳۶۱	۹۵	۹	۸	۱۴۲	۱۱۴۹	۲۰۱	۸۶
اسفراین	۶۵۹	۱۳	۸۶	۲	۱	۰	۱۱	۲۳۵	۳۰	۶
بجنورد	۲۲۴۹	۱۳	۱۴۶	۴۳	۷	۳	۵۹	۴۲۱	۸۸	۴۸
جاجرم	۱۷۱	۲	۱۹	۱	۰	۰	۱۳	۷۷	۸	۱
شیروان	۷۷۷	۶	۶۹	۰	۱	۴	۲۶	۲۸۲	۶۲	۱۲
فاروج	۲۷۱	۲	۲۴	۴۰	۰	۰	۱۱	۱۸	۳	۴
گرمه	۷۸	۰	۴	۱	۰	۰	۱۰	۲۳	۲	۳
مانه و سملقان	۳۷۰	۰	۱۳	۸	۰	۱	۱۲	۹۳	۸	۱۲



سائنامه آمارهای جمعیتی سازمان ثبت احوال کشور - سال ۱۳۹۱

۱۰-۱۲- فوت جاری ثبت شده بر حسب علت فوت (ادامه)

خراسان شمالی

شهرستان	بیماریهای جلد و زیر جلد	بیماریهای اسکلتی عضلانی	بیماریهای دستگاه اداری و تناسلی	عوارض حاملگی و زایمان	ناهنجاریهای مادرزادی و کروموزومی	بیماریهای دوران حول تولد	علام و حالات بد تعریف شده مبهم	حوادث غیر عمدی	نامعلوم	سایر
۱۳۹۰	۲	۶	۲۱	۳۵	۳۲۲	۱۳	۱۰۰۷	۳۹۳	۴۰۰	۳۳
۱۳۹۱	۱	۱	۴۲	۱۱	۶۴۱	۱۲	۷۳۰	۴۱۲	۶۰۷	۳۱
اسفراین	۰	۱	۱	۰	۷	۰	۱۹۲	۳۳	۳۶	۵
بجنورد	۱	۰	۲۲	۰	۵۸۲	۹	۴۰۸	۲۱۹	۱۶۷	۱۳
جاجرم	۰	۰	۳	۰	۲	۰	۲۷	۱۲	۵	۱
شیروان	۰	۰	۱۲	۱۱	۲۸	۰	۱	۶۶	۱۸۸	۹
فاروج	۰	۰	۱	۰	۹	۰	۵۵	۱۶	۸۸	۰
گرمه	۰	۰	۲	۰	۱	۱	۱۴	۷	۸	۲
مانه و سملقان	۰	۰	۱	۰	۱۲	۲	۳۳	۵۹	۱۱۵	۱

سائنامه آمارهای جمعیتی سازمان ثبت احوال کشور - سال ۱۳۹۱

۱۳-۱۰- فوت جاری ثبت شده برحسب علت فوت

خوزستان

بیماریهای دستگاه گوارشی	بیماریهای دستگاه تنفسی	بیماریهای قلبی و عروقی	بیماریهای سیستم عصبی	بیماریهای روانی و اختلال رفتاری	بیماریهای تغذیه و متابولیک	بیماریهای سیستم خونساز ایمنی	سرطان ها و تومورها	بیماری عفونی و انگلی	کل اسناد فوت	شهرستان
۲۶۴	۸۴۶	۶۹۳۶	۱۴۹۵	۳۲	۴۴۸	۲۸۶	۱۱۵۵	۴۳۱	۱۸۳۶۹	۱۳۹۰
۳۳۱	۹۴۵	۶۶۸۷	۱۳۸۶	۱۳	۸۲۲	۳۰۵	۱۰۷۵	۶۵۹	۱۸۳۳۴	۱۳۹۱
۱۱	۶۴	۴۵۲	۱۰۹	۱	۲۰	۱۵	۶۷	۵۳	۱۳۹۵	آبادان
۰	۶	۵۷	۳	۰	۲	۱	۳	۲	۹۶	آغاجاری
۳	۲۶	۱۶۰	۲۶	۰	۴	۶	۲۲	۱۰	۳۴۷	امیدیه
۲	۴	۳۹	۱۷	۰	۳	۳	۱۵	۱	۱۲۶	اندیکا
۳۲	۶۰	۱۵۱	۱۰۹	۲	۵	۲۷	۳۱	۱۳	۶۲۶	اندیمشک
۱۱۵	۳۸۲	۱۵۸۹	۴۱۷	۲	۷۰۹	۹۲	۴۲۴	۳۰۰	۶۸۱۷	اهواز
۳	۲	۳۰۰	۰	۰	۱	۰	۳۱	۲	۶۸۹	ایذه
۱۱	۱۰	۱۷۶	۲	۱	۱	۳	۲۹	۱۳	۳۴۸	باغ ملک
									*	باوی
۱۴	۳۴	۴۷۱	۱۰۵	۲	۱	۳۶	۳۱	۱۰	۸۵۵	بندرماهشهر
۱۹	۶۳	۳۷۴	۱۵	۱	۹	۵	۷۲	۸۲	۸۵۴	بهبهان
									*	حمیدیه
۱۱	۳۶	۲۹۰	۰	۱	۰	۷	۳۸	۱۰	۶۹۲	خرمشهر
۳۹	۱۰۵	۴۵۲	۳۶۶	۰	۱۶	۲۹	۱۳۸	۶۵	۱۵۰۵	دزفول
۱۱	۲۳	۱۰۲	۳۳	۰	۲	۲	۳	۱۷	۲۸۸	دشت آزادگان
۲	۷	۱۱۴	۶	۱	۰	۶	۳	۴	۱۸۴	رامشیر
۳	۵	۴۰۴	۲	۰	۳	۹	۲۳	۸	۵۳۹	رامهرمز
۱۳	۱۳	۲۷۶	۲۵	۰	۰	۲۳	۲۴	۰	۴۵۶	شادگان
۱۶	۴۲	۳۷۱	۱۳	۱	۳	۲	۲۳	۱۱	۷۳۰	شوش
۱۰	۱۴	۳۸۳	۱۴	۰	۴۰	۴	۳۲	۱۱	۶۳۵	شوشتر
									*	کارون
۱	۵	۷۴	۲۲	۱	۰	۱	۱۳	۳۸	۱۹۳	گتوند
۳	۵	۲۸	۹	۰	۱	۱	۳	۰	۱۱۲	لالی
۱۱	۳۴	۲۴۳	۹۰	۰	۰	۲۹	۳۱	۴	۵۴۴	مسجد سلیمان
									*	هفتگل
۱	۳	۱۰۶	۲	۰	۱	۳	۱۴	۱	۱۷۷	هندیجان
۰	۲	۷۵	۱	۰	۱	۱	۵	۴	۱۲۶	هویزه

☞

سائنامه آمارهای جمعیتی سازمان ثبت احوال کشور - سال ۱۳۹۱

۱۰-۱۳- فوت جاری ثبت شده بر حسب علت فوت ( ادامه )

خوزستان

شهرستان	بیماریهای جلد و زیرجلد	بیماریهای اسکلتی عضلانی	بیماریهای دستگاه ادراری و تناسلی	عوارض حاملگی و زایمان	گرموزومی	ناهنجاریهایی مادرزادی و	بیماریهای دوران حول تولد	علامه و حالات بد تعریف شده مبهم	حوادث غیر عمدی	نامعلوم	سایر
۱۳۹۰	۳۲	۱۰۸	۲۶۸	۶۹	۳۹۶	۷۹۵	۲۲۵۹	۱۷۶۹	۵۶۸	۲۱۲	
۱۳۹۱	۳۰	۲۷	۳۰۸	۲۰	۳۸۲	۷۰۸	۱۷۸۸	۱۶۷۰	۹۹۸	۱۸۰	
آبادان	۷	۰	۲۴	۰	۸۰	۱	۳۵۸	۱۱	۱۱۶	۶	
آغاچاری	۰	۰	۳	۰	۱	۰	۳	۹	۵	۱	
امیدیه	۰	۱	۵	۰	۲۲	۰	۲	۴۵	۷	۸	
اندیکا	۰	۰	۱	۰	۳	۱	۲۱	۱۲	۴	۰	
اندیشک	۹	۳	۲۶	۴	۴۰	۱	۲	۵۸	۳۸	۱۵	
اهواز	۰	۸	۱۳۲	۱۳	۶۹	۶۶۱	۸۴۶	۵۰۲	۴۸۴	۷۲	
ایذه	۰	۰	۰	۰	۴	۰	۷	۳۰۸	۳۱	۰	
باغ ملک	۰	۰	۲	۰	۰	۲۸	۲۴	۳۶	۱۲	۰	
باوی	۰	۰	۰	۰	۰	۰	۰	۰	۰	۰	
بندرماهشهر	۱	۲	۹	۰	۶	۰	۱	۹۴	۳۷	۱	
بهبهان	۰	۱	۱۷	۰	۶۵	۴	۴۲	۶۱	۱۷	۷	
حمیدیه	*										
خرمشهر	۰	۰	۸	۱	۸	۰	۲۲۹	۳۲	۲۱	۰	
دزفول	۰	۷	۴۹	۰	۱۶	۱۰	۳۹	۱۳۳	۲۴	۱۷	
دشت آزادگان	۰	۰	۶	۰	۵	۰	۳	۱۰	۶۹	۲	
رامشیر	۰	۰	۱	۰	۵	۰	۰	۲۷	۴	۴	
رامهرمز	۰	۰	۱	۲	۰	۰	۵	۵۵	۱۳	۶	
شادگان	۰	۰	۵	۰	۹	۰	۱	۵۵	۴	۸	
شوش	۱	۱	۸	۰	۱۲	۰	۱۰۹	۶۷	۳۷	۱۳	
شوشتر	۱	۳	۱	۰	۲۳	۱	۳	۵۲	۳۹	۴	
کارون	*										
گتوند	۰	۰	۳	۰	۰	۰	۰	۳۳	۱	۱	
لالی	۰	۰	۰	۰	۲	۰	۵۴	۲	۴	۰	
مسجد سلیمان	۰	۰	۰	۰	۵	۰	۳۲	۴۷	۷	۱۱	
هفتکل	*										
هندیجان	۱۱	۰	۵	۰	۶	۰	۷	۱۱	۳	۳	
هويزه	۰	۱	۲	۰	۱	۱	۰	۱۰	۲۱	۱	

سائنامه آمارهای جمعیتی سازمان ثبت احوال کشور - سال ۱۳۹۱

ثوت

۱۴-۱۰- فوت جاری ثبت شده بر حسب علت فوت

زنجان

شهرستان	کل اسناد فوت	بیماری عفونی و انگلی	سرطان ها و تومورها	بیماریهای سیستم خونساز ایمنی	بیماریهای تغذیه و متابولیک	بیماریهای روانی و اختلال رفتاری	بیماریهای سیستم عصبی	بیماریهای قلبی و عروقی	بیماریهای دستگاه تنفسی	بیماریهای دستگاه گوارشی
زنجان	۴۶۳۵	۱۹۸	۵۰۵	۱۱۰	۲۵	۲۳	۱۲۹	۱۲۷۱	۲۲۶	۱۱۳
ابهر	۸۱۵	۱۴	۶۳	۷	۵	۵	۵۸	۲۳۲	۴۱	۲۹
ایجرود	۱۶۴	۰	۲۰	۵	۰	۱	۲۰	۴۹	۱۳	۳
خدااینده	۷۵۰	۴	۶۶	۳۷	۱	۳	۶	۱۰۸	۲۷	۳۱
خرمدره	۲۸۱	۱	۲۶	۲	۲	۰	۲۰	۹۵	۱۲	۱
ماه‌نشان	۱۹۷	۱	۳۴	۵	۰	۲	۸	۷۵	۲	۱
طارم	۲۰۲	۲	۲۷	۲۰	۰	۳	۳	۶۰	۸	۳
زنجان	۲۲۲۶	۱۷۶	۲۶۹	۳۴	۱۷	۹	۱۴	۶۵۲	۱۲۳	۴۵



۱۵-۱۰- فوت جاری ثبت شده بر حسب علت فوت

سمنان

شهرستان	کل اسناد فوت	بیماری عفونی و انگلی	سرطان ها و تومورها	بیماریهای سیستم خونساز ایمنی	بیماریهای تغذیه و متابولیک	بیماریهای روانی و اختلال رفتاری	بیماریهای سیستم عصبی	بیماریهای قلبی و عروقی	بیماریهای دستگاه تنفسی	بیماریهای دستگاه گوارشی
سمنان	۳۰۲۶	۷۰	۲۷۰	۱۷	۲۰	۴	۸۱	۱۵۲۰	۲۲۹	۷۹
آرادان	*									
دامغان	۴۸۴	۲۹	۴۱	۲	۰	۳	۲	۳۱۰	۲۳	۱۶
سرخه	*									
سمنان	۶۶۸	۱۰	۵۸	۱۲	۷	۰	۱۸	۳۳۷	۶۴	۱۳
شاهرود	۱۰۱۷	۲	۷۱	۲	۲	۰	۵۳	۴۵۱	۷۰	۳۵
گرمسار	۴۴۱	۲۴	۵۷	۱	۶	۰	۴	۲۲۵	۴۴	۱۱
مهدی شهر	۲۲۲	۵	۲۹	۰	۵	۱	۰	۱۳۰	۱۹	۳
میامی	۱۹۴	۰	۱۴	۰	۰	۰	۴	۶۷	۹	۱



سائنامه آمارهای جمعیتی سازمان ثبت احوال کشور - سال ۱۳۹۱

۱۰-۱۴ - فوت جاری ثبت شده بر حسب علت فوت ( ادامه )

زنجان

شهرستان	بیماریهای جلد و زیرجلد	بیماریهای اسکلتی عضلانی	بیماریهای دستگاه اداری و تناسلی	عوارض حاملگی و زایمان	گرموزومی	ناهنجاریهای مادرزادی و کروموزومی	بیماریهای دوران حول تولد	علائم و حالات بد تعریف شده مبهم	حوادث غیر عمدی	نامعلوم	سایر
۱۳۹۰	۰	۱	۴۲	۸	۹۲	۸۱	۱۱۶۰	۴۱۶	۴۶۳	۲۸	
۱۳۹۱	۱	۳	۵۶	۱۰	۱۶۸	۲۵	۸۳۷	۳۷۵	۵۱۵	۴۵	
ابهر	۰	۲	۲	۰	۸	۲۲	۱۹۸	۸۶	۳۶	۷	
ایجرود	۰	۰	۰	۰	۰	۲	۲۷	۱۰	۱۲	۲	
خدابنده	۰	۰	۱	۷	۸	۱	۹۰	۵۷	۲۹۴	۹	
خرمدره	۰	۰	۹	۱	۳	۰	۶۵	۲۵	۱۸	۱	
زنجان	۰	۱	۳۵	۱	۱۳۸	۰	۳۸۹	۱۵۹	۱۳۹	۲۵	
طارم	۰	۰	۶	۱	۴	۰	۳۷	۲۲	۵	۱	
ماه‌نشان	۱	۰	۲	۰	۷	۰	۳۱	۱۶	۱۱	۰	

۱۰-۱۵ - فوت جاری ثبت شده بر حسب علت فوت ( ادامه )

سمنان

شهرستان	بیماریهای جلد و زیرجلد	بیماریهای اسکلتی عضلانی	بیماریهای دستگاه اداری و تناسلی	عوارض حاملگی و زایمان	گرموزومی	ناهنجاریهای مادرزادی و کروموزومی	بیماریهای دوران حول تولد	علائم و حالات بد تعریف شده مبهم	حوادث غیر عمدی	نامعلوم	سایر
۱۳۹۰	۱	۴	۴۱	۸	۶۵	۶	۱۸۴	۲۱۲	۱۱۰	۱۳	
۱۳۹۱	۰	۱	۲۷	۴	۸۹	۱۱	۲۱۴	۲۲۹	۱۵۱	۱۰	
آرادان	*	۰	۰	۰	۰	۲	۰	۴۳	۳	۶	
دامغان	۰	۰	۰	۰	۰	۰	۰	۰	۰	۰	
سرخه	۰	۰	۰	۰	۰	۰	۰	۰	۰	۰	
سمنان	۰	۱	۲	۰	۱۲	۰	۵	۵۷	۷۲	۰	
شاهرود	۰	۰	۸	۲	۶۱	۴	۱۲۳	۷۳	۵۶	۴	
گرمسار	۰	۰	۹	۱	۴	۲	۲	۳۶	۱۵	۰	
مهدی شهر	۰	۰	۲	۰	۴	۰	۱۱	۸	۴	۰	
میامی	۰	۰	۲	۱	۶	۳	۷۳	۱۲	۱	۰	

سائنامه آمارهای جمعیتی سازمان ثبت احوال کشور - سال ۱۳۹۱

۱۰-۱۶ - فوت جاری ثبت شده بر حسب علت فوت

سیستان و بلوچستان

شهرستان	کل اسناد فوت	بیماری عفونی و انگلی	سرطان ها و تومورها	بیماریهای سیستم خونساز ایمنی	بیماریهای تغذیه و متابولیک	بیماریهای روانی و اختلال رفتاری	بیماریهای سیستم عصبی	بیماریهای قلبی و عروقی	بیماریهای دستگاه تنفسی	بیماریهای دستگاه گوارشی
۱۳۹۰	۱۱۳۷۶	۴۶۹	۴۳۹	۲۲۳	۱۶۷	۲۹	۳۸۱	۲۸۷۰	۷۷۳	۳۴۴
۱۳۹۱	۹۵۵۵	۳۷۵	۴۱۱	۱۸۵	۶۳	۲۸	۳۱۸	۲۳۳۹	۵۵۴	۲۵۱
ایرانشهر	۱۰۷۶	۸۰	۳۶	۳۸	۱	۰	۴۵	۱۹۲	۳۰	۱۷
جاه بهار	۸۸۷	۶۳	۲۰	۳۳	۰	۰	۴۶	۱۴۰	۵۵	۲۵
خاش	۵۷۰	۱۸	۲۶	۸	۱	۱	۲۳	۱۱۶	۲۰	۱۴
دلگان	۶۹	۵	۳	۲	۰	۰	۴	۲۶	۸	۱
زابل	۷۷۵	۱۹	۴۴	۱۸	۰	۰	۴۳	۲۸۴	۶۸	۸
زاهدان	۲۶۴۶	۳۶	۱۳۱	۳۱	۲۷	۱۲	۶۶	۷۳۷	۱۰۶	۸۰
زهک	۲۹۸	۵	۲۴	۲	۱	۶	۵	۱۵۵	۵۴	۱۳
سراوان	۹۰۸	۵	۲۱	۶	۰	۳	۵	۱۳۶	۲۴	۶
سرباز	۴۸۱	۲۸	۱۶	۱۷	۵	۴	۱۶	۷۱	۱۸	۱۶
سیب سوران	۴۱۳	۱۶	۱۹	۷	۳	۰	۱۸	۱۲۹	۹۶	۲۰
قصرقند	۱۱۰	۳	۳	۳	۱	۰	۶	۳۱	۱۳	۱۵
کنارک	۲۰۴	۰	۱	۰	۰	۰	۰	۱۷	۳	۳
مهرستان	۱۹۵	۳۹	۱۰	۶	۱	۰	۵	۴۴	۱۵	۱۳
میرجاوه	۱۳۱	۶	۰	۱	۱۰	۰	۱	۵۳	۱	۱
نیک شهر	۴۱۶	۴۶	۱۶	۱۰	۱۲	۲	۱۶	۱۰۳	۱۱	۵
نیمروز	۰	۰	۰	۰	۰	۰	۰	۰	۰	۰
هامون	۱۶۸	۶	۱۸	۱	۰	۰	۱۲	۵۲	۲۲	۸
هیرمند	۲۰۸	۰	۲۳	۲	۱	۰	۷	۵۳	۱۰	۶

☞



سائنامه آمارهای جمعیتی سازمان ثبت احوال کشور - سال ۱۳۹۱

۱۰-۱۶- فوت جاری ثبت شده بر حسب علت فوت ( ادامه )

سیستان و بلوچستان

شهرستان	بیماریهای جلد و زیرجلد	بیماریهای اسکلتی عضلانی	بیماریهای دستگاه اداری و تناسلی	عوارض حاملگی و زایمان	ناهمجاریهای مادرزادی و کروموزومی	بیماریهای دوران حول تولد	علام و حالات بد تعریف شده مبهم	حوادث غیر عمدی	نامعلوم	سایر
۱۳۹۰	۹	۹۷	۹۵	۴۹	۶۴۲	۵۶	۱۶۵۴	۱۴۵۵	۱۴۴۹	۱۷۵
۱۳۹۱	۴	۳۶	۹۵	۲۳	۴۲۸	۹۵	۱۳۸۸	۱۴۸۲	۱۳۳۰	۱۵۰
ایرانشهر	۰	۲	۱۴	۲	۹۶	۱۲	۱۶۷	۲۹۸	۳۱	۱۵
چاه بهار	۰	۵	۱۰	۱	۱۷۰	۱	۱۰۹	۱۲۶	۷۰	۱۳
خاش	۰	۹	۳	۱۱	۱۲	۳۷	۱۱	۷۷	۱۶۵	۱۸
دلکان	۰	۰	۰	۰	۱	۰	۰	۱۴	۰	۵
زابل	۰	۴	۱۲	۰	۲	۲	۱۲۲	۷۶	۵۸	۱۵
زاهدان	۳	۲	۲۱	۵	۱۲۳	۳۵	۴۲۳	۳۱۳	۴۵۴	۴۰
زهک	۰	۱	۰	۰	۰	۰	۱	۲۴	۲	۵
سراوان	۰	۰	۴	۱	۴	۱	۲۲۶	۲۰۶	۲۴۷	۱۳
سرباز	۰	۲	۱۲	۱	۷	۱	۴۵	۱۶۴	۴۹	۹
سیب سوران	۰	۳	۳	۰	۲	۴	۳	۴۷	۳۷	۶
قصرقند	۰	۰	۳	۱	۴	۱	۱	۱۶	۹	۰
کنارک	۰	۰	۰	۰	۲	۰	۱۷۰	۶	۱	۱
مهرستان	۰	۱	۲	۰	۰	۰	۱	۲۹	۲۶	۳
میرجاوه	۱	۱	۱	۱	۰	۱	۲۲	۱۲	۱۸	۱
نیک شهر	۰	۴	۴	۰	۲	۰	۴۰	۳۰	۱۱۰	۵
نیمروز	۰	۰	۰	۰	۰	۰	۰	۰	۰	۰
هامون	۰	۰	۳	۰	۲	۰	۲۸	۱۱	۴	۱
هیرمند	۰	۱	۳	۰	۱	۰	۱۹	۳۳	۴۹	۰

سائنامه آمارهای جمعیتی سازمان ثبت احوال کشور - سال ۱۳۹۱

۱۰-۱۷ - فوت جاری ثبت شده بر حسب علت فوت

فارس

شهرستان	کل اسناد فوت	بیماری عفونی و انگلی	سرطان ها و تومورها	بیماریهای سیستم خو ساز ایمنی	بیماریهای تغذیه و متابولیک	بیماریهای روانی و اختلال رفتاری	بیماریهای سیستم عصبی	بیماریهای قلبی و عروقی	بیماریهای دستگاه تنفسی	بیماریهای دستگاه گوارشی
۱۳۹۰	۲۲۸۰۰	۲۸۰	۱۶۵۹	۴۰۳	۱۶۹	۱۱۱	۶۰۰	۹۲۵۰	۱۱۰۳	۳۶۷
۱۳۹۱	۲۱۷۵۰	۲۵۸	۱۶۳۸	۲۵۷	۱۸۱	۷۵	۴۶۱	۸۸۲۰	۹۷۹	۳۷۴
آباده	۷۰۴	۲	۶۶	۵	۱	۰	۴۱	۳۰۶	۲۳	۵
ارسنجان	۱۸۶	۱	۷	۰	۱	۰	۰	۱۳۷	۰	۰
استهبان	۳۲۹	۱	۳۷	۲	۱	۰	۱	۱۰۲	۶۴	۱۸
اقلید	۳۲۶	۳	۱۸	۴	۳	۲	۳۳	۱۷۰	۱۷	۴
بوانات	۱۹۲	۵	۱۰	۰	۰	۰	۳	۱۴۲	۵	۱
پاسارگاد	۱۸۴	۴	۱۷	۳	۰	۰	۰	۱۱۶	۱	۱
چهرم	۱۱۶۱	۱۹	۶۳	۱۰	۰	۰	۱۸	۶۰۷	۳۳	۴
خرامه	۲۶۸	۱	۱۹	۶	۱	۲	۹	۱۵۰	۳	۸
خرمبید	۲۴۸	۲	۲۲	۳	۴	۱	۴	۸۳	۲۹	۹
خنج	۲۰۰	۳	۱۳	۷	۰	۰	۰	۵۷	۵۰	۹
داراب	۱۰۰۱	۱۴	۵۵	۲۲	۰	۰	۸	۴۹۹	۷۵	۷
رستم	۱۰۶	۰	۱۱	۰	۰	۰	۰	۳۱	۰	۳
زردین دشت	۳۶۴	۴	۲۰	۱۵	۰	۰	۱۲	۱۵۶	۶	۴
سپیدان	۳۹۶	۲	۴۸	۲۸	۵	۰	۱	۱۸۳	۱۶	۳
سروستان	۱۷۰	۲	۳	۰	۰	۰	۰	۱۳۳	۴	۱
شیراز	۶۸۱۷	۱۱۹	۷۳۹	۸۳	۱۴۰	۵۹	۱۰۷	۲۹۱۱	۳۸۲	۱۱۳
فراشید	۲۱۱	۱۰	۱۳	۲	۰	۰	۱	۸۹	۵	۲
فسا	۱۱۱۳	۱۷	۱۰۶	۵	۹	۲	۶۳	۵۱۸	۶۶	۹۴
فیروزآباد	۵۶۳	۱۳	۴۲	۹	۰	۰	۴	۲۷۷	۵۴	۴
فیروکازین	۲۷۷	۱	۱۰	۱	۰	۱	۰	۲۱۱	۴	۲
گازرون	۱۴۶۸	۸	۴۵	۱۰	۱	۰	۴۱	۴۹۶	۱۸	۱۹
کوار	۳۰۶	۴	۲۴	۲	۰	۰	۳۱	۱۱۷	۸	۱۳
گراش	۲۲۵	۰	۹	۲	۰	۰	۵	۴۳	۱۵	۴
لارستان	۹۷۹	۳	۵۱	۱۳	۹	۲	۳۹	۲۴۰	۲۹	۱۴
لامرد	۳۰۵	۰	۲۶	۴	۰	۰	۰	۸۱	۵	۷
مرودشت	۲۰۸۶	۰	۳۷	۰	۰	۱	۳	۳۱۸	۱۲	۵
ممسنی	۸۰۲	۱۳	۶۶	۳	۶	۳	۳۵	۳۲۱	۲۳	۱۶
مهر	۲۲۷	۳	۹	۴	۰	۱	۰	۴۸	۲	۱
نیریز	۵۳۶	۴	۵۲	۱۴	۰	۱	۲	۲۸۸	۳۰	۳



سائنامه آمارهای جمعیتی سازمان ثبت احوال کشور - سال ۱۳۹۱

۱۰-۱۷- فوت جاری ثبت شده بر حسب علت فوت ( ادامه )

فارس

شهرستان	بیماریهای جلد و زیرجلد	بیماریهای اسکلتی عضلانی	بیماریهای دستگاه اداری و تناسلی	عوارض حاملگی و زایمان	گرموزومی	ناهنجاریهای مادرزادی و	بیماریهای دوران حول تولد	علامه و حالات بد تعریف شده	حوادث غیر عمدی	نامعلوم	سایر
۱۳۹۰	۵	۴۰	۲۶۸	۳۶۶	۲۴۶۰	۱۰۴	۱۰۲۰	۲۰۹۷	۲۳۹۷	۲۰۱	
۱۳۹۱	۶	۲۳	۲۶۴	۲۵	۲۴۴۸	۸۰	۱۵۲۷	۱۹۱۶	۲۲۸۵	۱۳۳	
آباده	۲	۱	۹	۰	۱۷۱	۰	۱	۴۴	۱۹	۸	
ارسنجان	۰	۰	۰	۴	۱۱	۰	۰	۲۳	۲	۰	
استهبان	۰	۱	۴	۰	۵۵	۰	۰	۲۹	۱۱	۳	
اقلید	۰	۰	۱	۴	۹	۰	۲	۴۰	۹	۷	
بوانات	۰	۰	۱	۰	۲	۰	۱	۱۸	۲	۲	
پاسارگاد	۰	۰	۰	۰	۰	۱۷	۰	۲۰	۴	۱	
چهرم	۰	۲	۱۱	۲	۱۵۷	۰	۴۷	۱۲۳	۵۷	۸	
خرامه	۰	۰	۱	۲	۱۵	۸	۱	۳۷	۴	۱	
خرمبید	۰	۲	۲	۳	۳	۴۲	۰	۳۰	۹	۰	
خنج	۱	۰	۰	۱	۱۸	۰	۰	۲۶	۱۴	۱	
داراب	۰	۰	۱۶	۰	۱۳۹	۰	۷	۱۲۵	۲۹	۵	
رستم	۰	۰	۰	۰	۱۳	۰	۱	۱۰	۳۷	۰	
زردین دشت	۰	۳	۲	۰	۱۰۲	۰	۰	۳۱	۶	۳	
سپیدان	۲	۰	۱	۲	۱۳	۱	۰	۳۷	۵۱	۳	
سروستان	۰	۰	۲	۰	۱	۰	۰	۲۱	۱	۲	
شیراز	۰	۳	۱۵۱	۰	۳۶۴	۱	۲۷۵	۵۵۵	۷۹۹	۱۶	
فراسیند	۰	۲	۰	۰	۱	۱	۴۰	۳۷	۲	۶	
فسا	۰	۰	۱۳	۴	۴۷	۰	۶	۱۳۲	۱۱	۲۰	
فیروزآباد	۰	۰	۱۵	۰	۶	۰	۱۸	۸۳	۳۳	۵	
فیروکازین	۰	۰	۰	۰	۳	۰	۰	۳۰	۱۳	۱	
کازرون	۱	۰	۲	۰	۲۱	۱	۲	۱۳۷	۶۶۱	۵	
کوار	۰	۱	۳	۰	۱۲	۰	۴۵	۳۶	۰	۱۰	
گراش	۰	۲	۲	۱	۱۱۶	۰	۴	۱۲	۸	۲	
لارستان	۰	۲	۱۰	۱	۹۹	۴	۱۳۹	۱۰۳	۲۱۵	۶	
لامرد	۰	۰	۱	۱	۲	۰	۲	۳۳	۱۴۰	۳	
مرودشت	۰	۱	۳	۰	۸۲۹	۰	۸۷۱	۲	۴	۰	
ممسنی	۰	۱	۱۲	۰	۱۷۷	۴	۲	۵۳	۶۰	۷	
مهر	۰	۲	۱	۰	۲	۰	۶۲	۲۵	۷۳	۴	
نیریز	۰	۰	۱	۰	۶۰	۱	۱	۶۴	۱۱	۴	

سائنامه آمارهای جمعیتی سازمان ثبت احوال کشور - سال ۱۳۹۱

ثوت

۱۰-۱۸ - فوت جاری ثبت شده بر حسب علت فوت

قزوین

شهرستان	کل اسناد فوت	بیماری عفونی و انگلی	سرطان ها و نومورها	بیماریهای سیستم خونساز ایمنی	بیماریهای تغذیه و متابولیک	بیماریهای روانی و اختلال رفتاری	بیماریهای سیستم عصبی	بیماریهای قلبی و عروقی	بیماریهای دستگاه تنفسی	بیماریهای دستگاه گوارشی
۱۳۹۰	۵۱۲۳	۴۹	۴۶۶	۶۶	۵۹	۲۰	۳۵۷	۱۹۱۵	۴۱۲	۱۴۳
۱۳۹۱	۴۹۱۰	۸۲	۴۸۴	۴۷	۴۱	۱۶	۳۱۵	۱۸۴۴	۳۵۳	۱۴۳
آبیک	۲۷۰	۹	۳۷	۶	۴	۰	۱۷	۱۵۶	۲۳	۵
آوج	۱۸۰	۲	۱۷	۱	۰	۰	۲	۴۵	۹	۲۴
البرز	۲۴۴	۱	۲۳	۲	۱	۱	۱۲	۱۴۵	۱۳	۱۶
بوئین زهرا	۴۶۵	۵	۲۲	۳	۰	۳	۱۱	۱۷۱	۸	۹
تاکستان	۷۵۲	۵	۵۶	۱	۳	۰	۳۲	۳۷۲	۳۹	۶
قزوین	۲۹۹۹	۶۰	۳۲۹	۳۴	۳۳	۱۲	۲۴۱	۹۵۵	۲۶۱	۸۳



۱۰-۱۹ - فوت جاری ثبت شده بر حسب علت فوت

قم

شهرستان	کل اسناد فوت	بیماری عفونی و انگلی	سرطان ها و نومورها	بیماریهای سیستم خونساز ایمنی	بیماریهای تغذیه و متابولیک	بیماریهای روانی و اختلال رفتاری	بیماریهای سیستم عصبی	بیماریهای قلبی و عروقی	بیماریهای دستگاه تنفسی	بیماریهای دستگاه گوارشی
۱۳۹۰	۴۸۶۴	۱۱۱	۴۶۱	۱۰	۱۶	۰	۱۵	۱۶۷۵	۱۵۲	۴۱
۱۳۹۱	۴۸۸۶	۱۰۵	۳۸۴	۶۱	۳۲	۵	۶۸	۱۶۲۲	۴۰۲	۷۷
قم	۴۸۸۶	۱۰۵	۳۸۴	۶۱	۳۲	۵	۶۸	۱۶۲۲	۴۰۲	۷۷
کهنک	*									



سائنامه آمارهای جمعیتی سازمان ثبت احوال کشور - سال ۱۳۹۱

۱۰-۱۸- فوت جاری ثبت شده بر حسب علت فوت ( ادامه )

قزوین

شهرستان	بیماریهای جلد و زیرجلد	بیماریهای اسکلتی عضلانی	بیماریهای دستگاه ادراری و تناسلی	عوارض حاملگی و زایمان	ناهنجاریهای مادرزادی و کروموزومی	بیماریهای دوران حول تولد	علامه و حالات بد تعریف شده مبهم	حوادث غیر عمدی	نامعلوم	سایر
۱۳۹۰	۲	۹	۶۵	۱۷۷	۷۰	۵	۲۴۹	۴۴۲	۶۰۵	۱۲
۱۳۹۱	۳	۷	۸۷	۴	۲۴۲	۹	۱۷۰	۴۳۱	۶۳۰	۲
آبیک	۰	۱	۴	۰	۲	۰	۰	۴	۲	۰
آوج	۰	۰	۰	۰	۰	۰	۰	۷۷	۳	۰
البرز	۰	۱	۳	۰	۱	۱	۲	۳	۲۰	۰
بوئین زهرا	۰	۰	۰	۰	۰	۳	۱۱۱	۷۶	۴۲	۱
فارس	۰	۳	۴	۰	۱۰	۵	۱	۶۲	۱۵۲	۱
قزوین	۳	۲	۷۶	۴	۲۳۰	۰	۵۶	۲۰۹	۴۱۱	۰

۱۰-۱۹- فوت جاری ثبت شده بر حسب علت فوت ( ادامه )

قم

شهرستان	بیماریهای جلد و زیرجلد	بیماریهای اسکلتی عضلانی	بیماریهای دستگاه ادراری و تناسلی	عوارض حاملگی و زایمان	ناهنجاریهای مادرزادی و کروموزومی	بیماریهای دوران حول تولد	علامه و حالات بد تعریف شده مبهم	حوادث غیر عمدی	نامعلوم	سایر
۱۳۹۰	۰	۲۲	۴۴	۳	۳۵	۴۵	۶۰۳	۳۸۳	۱۲۲۲	۲۵
۱۳۹۱	۸	۸	۱۳۸	۱۰	۱۹	۱۲	۷۸۲	۳۱۳	۸۱۰	۳۰
قم	۸	۸	۱۳۸	۱۰	۱۹	۱۲	۷۸۲	۳۱۳	۸۱۰	۳۰
کهاک	*									

سائنامه آمارهای جمعیتی سازمان ثبت احوال کشور - سال ۱۳۹۱

۲۰-۱۰- فوت جاری ثبت شده بر حسب علت فوت

کردستان

شهرستان	کل اسناد فوت	بیماری عفونی و انگلی	سرطان ها و تومورها	بیماریهای سیستم خونساز ایمنی	بیماریهای تغذیه و متابولیک	بیماریهای روانی و اختلال رفتاری	بیماریهای سیستم عصبی	بیماریهای قلبی و عروقی	بیماریهای دستگاه تنفسی	بیماریهای دستگاه گوارشی
۱۳۹۰	۷۰۶۵	۶۵	۶۸۵	۴۳	۲۱	۲۰	۹۳	۳۲۰۷	۴۲۹	۱۴۰
۱۳۹۱	۶۹۹۷	۴۲	۶۶۰	۱۲	۲۷	۱۷	۱۱۶	۳۲۲۰	۴۳۶	۱۵۶
بانه	۵۲۴	۲	۸۱	۰	۰	۱	۱۳	۲۱۰	۲۳	۱۷
بیجار	۵۰۰	۳	۴۴	۳	۹	۱	۱۴	۲۴۴	۱۶	۱۶
دهگلان	۲۴۷	۱	۱۹	۰	۲	۰	۴	۵۳	۸	۶
دیواندره	۳۵۱	۲	۵۴	۰	۰	۱	۶	۱۲۲	۷	۱۲
سروآباد	۲۵۴	۰	۲۲	۰	۲	۶	۱۱	۷۸	۱۶	۱۳
سقز	۹۹۸	۸	۱۶۱	۱	۶	۱	۱۶	۳۳۳	۲۶	۲۴
سنندج	۲۲۹۷	۱۶	۱۰۹	۸	۲	۱	۳۸	۱۱۷۹	۲۸۵	۴۷
قروه	۶۶۵	۵	۴۳	۰	۰	۰	۶	۴۸۴	۱۹	۶
کامیاران	۴۸۴	۲	۴۶	۰	۳	۴	۲	۳۲۷	۱	۰
مریوان	۶۷۷	۳	۸۱	۰	۳	۲	۶	۱۹۰	۳۵	۱۵



سائنامه آمارهای جمعیتی سازمان ثبت احوال کشور - سال ۱۳۹۱

نوت

۱۰-۲۰- فوت جاری ثبت شده بر حسب علت فوت ( ادامه )

کردستان

شهرستان	بیماریهای جلد و زیرجلد	بیماریهای اسکلتی عضلانی	بیماریهای دستگاه اداری و تناسلی	عوارض حاملگی و زایمان	ناهنجاریهای مادرزادی و کروموزومی	بیماریهای دوران حول تولد	علائم و حالات بد تعریف شده مهم	حوادث غیر عمدی	نامعلوم	سایر
۱۳۹۰	۰	۸۴	۸۸	۲۵	۱۲۶	۱۴۵	۵۹۰	۶۰۹	۶۲۸	۶۷
۱۳۹۱	۱	۹۵	۵۳	۷	۱۰۵	۱۷۶	۵۴۵	۵۶۲	۷۱۳	۵۴
بانه	۰	۷۱	۴	۰	۱۶	۳	۰	۴۵	۳۲	۶
بیجار	۰	۰	۵	۲	۲۱	۴	۱۳	۳۷	۶۷	۱
دهگلان	۰	۰	۳	۰	۸	۱	۷۳	۲۲	۴۷	۰
دیواندره	۰	۱	۳	۰	۲	۱۸	۸۳	۳۳	۵	۲
سروآباد	۱	۲	۲	۰	۲	۱	۷۴	۱۶	۴	۴
سقز	۰	۵	۱۲	۱	۱۲	۰	۱۹۵	۹۶	۹۵	۶
سنندج	۰	۴	۶	۱	۲	۱۴۶	۰	۱۶۶	۲۶۸	۱۹
قروه	۰	۲	۶	۰	۹	۰	۰	۴۳	۳۸	۴
کامیاران	۰	۱	۰	۱	۱۶	۲	۰	۵۶	۱۶	۷
مریوان	۰	۹	۱۲	۲	۱۷	۱	۱۰۷	۴۸	۱۴۱	۵

سائنامه آمارهای جمعیتی سازمان ثبت احوال کشور - سال ۱۳۹۱

۱۰-۲۱- فوت جاری ثبت شده بر حسب علت فوت

کرمان

شهرستان	کل اسناد فوت	بیماری عفونی و انگلی	سرطان ها و تومورها	بیماریهای سیستم خونساز ایمنی	بیماریهای تغذیه و متابولیک	بیماریهای روانی و اختلال رفتاری	بیماریهای سیستم عصبی	بیماریهای قلبی و عروقی	بیماریهای دستگاه تنفسی	بیماریهای دستگاه گوارشی
۱۳۹۰	۹۱۲۴	۱۷۶	۷۱۱	۱۱۰	۶۶	۱۶	۲۳۳	۳۷۴۵	۱۰۳۹	۱۹۹
۱۳۹۱	۹۱۹۲	۱۵۳	۶۸۰	۱۱۰	۷۱	۱۲	۳۵۱	۳۶۰۳	۱۰۱۵	۱۵۹
ارزوئیه	۱۵۹	۰	۹	۰	۲	۰	۴	۳۲	۵	۲
انار	۹۱	۰	۱۰	۰	۰	۰	۲	۱۳	۴۳	۲
بافت	۳۵۷	۶	۲۶	۴	۲	۰	۶	۱۰۵	۱۸	۱
بردسیر	۳۳۴	۳	۲۹	۱	۳	۱	۴	۹۳	۲۷	۴
بم	۴۵۳	۸	۳۱	۲۱	۰	۰	۵۰	۱۶۱	۵۷	۴
جیرفت	۵۹۶	۱۷	۴۶	۰	۳	۰	۱	۲۷۶	۶۳	۱۲
راپر	۱۵۸	۰	۲۱	۲	۱	۰	۰	۶۳	۷	۲
راور	۱۳۷	۰	۱۵	۱	۰	۰	۰	۲۸	۲۶	۰
رفسنجان	۸۶۱	۲	۳۰	۴	۰	۰	۴۴	۵۱۱	۸۳	۳۳
رودبار جنوب	۱۹۱	۶	۱	۱	۱۲	۰	۱۰	۹۲	۴	۰
ریگان	۱۷۵	۱	۱	۵	۰	۰	۹	۲۷	۱	۲
زرنند	۵۰۲	۹	۳۶	۰	۲	۲	۱۸	۲۴۹	۶۴	۱۶
سیرجان	۱۱۲۱	۸	۶۶	۲۸	۱۰	۱	۲۵	۵۷۰	۹۵	۱۱
شهربابک	۳۰۸	۰	۳۸	۶	۱	۰	۵	۱۱۶	۳۵	۷
عنبرآباد	۱۳۷	۲	۱۱	۴	۰	۰	۲	۶۳	۱۵	۳
فاریاب	*									
فهرج	۲۰۳	۰	۲	۰	۰	۰	۱	۳۳	۶	۰
قلعه گنج	۱۴۰	۱	۱۲	۴	۰	۱	۴	۳۰	۱	۳
کرمان	۲۶۹۹	۸۷	۲۷۷	۲۴	۳۳	۶	۱۴۷	۱۰۱۷	۴۱۹	۵۰
کوهبنان	۹۷	۰	۵	۰	۰	۰	۰	۴۳	۳۰	۳
کهنوج	۲۹۶	۳	۱۴	۵	۲	۱	۱۸	۶۷	۱۶	۴
منوجان	۱۷۷	۰	۰	۰	۰	۰	۱	۱۴	۰	۰
نرماشیر	*									





سائنامه آمارهای جمعیتی سازمان ثبت احوال کشور - سال ۱۳۹۱

۱۰-۲۱- فوت جاری ثبت شده بر حسب علت فوت ( ادامه )

کرمان

شهرستان	بیماریهای جلد و زیر جلد	بیماریهای اسکلتی عضلانی	بیماریهای دستگاه اداری و تناسلی	عوارض حاملگی و زایمان	کروموزومی	ناهنجاریهای مادرزادی و	بیماریهای دوران حول تولد	علامه و حالات بد تعریف شده	حوادث غیر عمدی	نامعلوم	سایر
۱۳۹۰	۱	۶۳	۱۴۰	۸	۴۴	۳۴	۵۵۱	۱۱۶۳	۷۳۶	۸۹	
۱۳۹۱	۱	۷۷	۱۱۶	۳	۸۶	۳۹	۵۰۱	۱۳۵۷	۷۸۴	۷۴	
ارزوئیه	۰	۲	۱	۰	۴	۰	۶۷	۲۵	۴	۲	
انار	۰	۰	۲	۰	۰	۱	۰	۵	۱۳	۰	
بافت	۰	۱	۱	۱	۳	۳۳	۸۴	۳۳	۳۱	۲	
بردسیر	۰	۱	۶	۱	۲	۰	۱۰۱	۴۵	۷	۶	
بم	۰	۰	۰	۰	۰	۰	۰	۷۷	۴۱	۳	
جیرفت	۱	۰	۵	۰	۵	۰	۳	۱۰۳	۵۳	۸	
راپر	۰	۱	۳	۰	۱	۱	۰	۱۸	۴۸	۰	
راور	۰	۰	۰	۰	۳	۰	۴۹	۹	۲	۴	
رفسنجان	۰	۰	۱۰	۰	۴	۰	۰	۱۰۳	۳۷	۰	
رودبار جنوب	۰	۴	۲	۰	۰	۱	۰	۳۶	۱۹	۳	
ریگان	۰	۰	۱	۰	۳	۱	۰	۱۲۲	۰	۲	
زرند	۰	۰	۷	۰	۲	۱	۸	۴۲	۴۶	۰	
سیرجان	۰	۳	۱۲	۰	۳۶	۱	۲	۱۳۷	۱۱۰	۶	
شهربابک	۰	۴	۲	۰	۲	۰	۱۳	۳۴	۴۵	۰	
عنبر آباد	۰	۰	۱	۰	۰	۰	۰	۳۰	۱	۵	
فاریاب	۰	۰	۰	۰	۰	۰	۰	۰	۰	۰	
فهرج	۰	۰	۰	۱	۱	۰	۱	۳۶	۱۲۰	۲	
قلعه گنج	۰	۱	۳	۰	۱	۰	۰	۱۹	۵۷	۳	
کرمان	۰	۲	۵۳	۰	۱۷	۰	۱۶۹	۲۷۱	۱۱۷	۱۰	
کوهبنان	۰	۱	۲	۰	۰	۰	۰	۱۱	۲	۰	
کهنوج	۰	۵۶	۵	۰	۲	۰	۴	۵۵	۲۸	۱۶	
منوجان	۰	۱	۰	۰	۰	۰	۰	۱۴۶	۱۳	۲	
نرماشیر	*										

سائنامه آمارهای جمعیتی سازمان ثبت احوال کشور - سال ۱۳۹۱

فوت

۱۰-۲۲- فوت جاری ثبت شده بر حسب علت فوت

کرمانشاه

شهرستان	کل اسناد فوت	بیماری عفونی و انگلی	سرطان ها و نومورها	خونساز ایمنی	بیماریهای سیستم عصبی	متابولیک	بیماریهای تغذیه و اختلال رفتاری	بیماریهای روانی و اختلال رفتاری	بیماریهای سیستم عصبی	بیماریهای قلبی و عروقی	بیماریهای تنفسی	بیماریهای دستگاه گوارشی
۱۳۹۰	۱۰۶۱۴	۲۳۶	۱۰۰۰	۵۴	۷۷	۴۵	۱۶۷	۵۲۹۳	۵۶۳	۱۸۷		
۱۳۹۱	۱۰۵۳۹	۲۵۸	۱۰۷۴	۵۰	۷۶	۲۲	۱۴۸	۵۰۷۵	۵۶۰	۱۷۶		
اسلام آباد غرب	۸۴۷	۱۶	۱۲۳	۰	۷	۵	۴	۴۴۸	۲۵	۲۴		
پاوه	۳۰۱	۱	۲۳	۳	۳	۳	۸	۱۸۹	۱۶	۱۱		
ثلاث باباجانی	۱۶۴	۱	۱۵	۶	۳	۰	۱۵	۴۴	۱۰	۱۰		
جوانرود	۳۷۰	۲	۲۷	۱	۰	۱	۱	۲۸۳	۸	۰		
دالاهو	۱۸۹	۱	۱۵	۰	۰	۰	۰	۸۰	۲۰	۵		
روانسر	۱۹۰	۰	۲۱	۴	۰	۰	۲	۱۲۱	۲	۲		
سرپل ذهاب	۳۹۹	۹	۴۶	۱	۶	۰	۰	۱۹۷	۳۷	۷		
سنقر	۵۳۷	۰	۴۴	۳	۰	۰	۵۰	۳۲۳	۲۳	۸		
صحنه	۴۱۰	۱	۴۳	۷	۱	۰	۳	۱۹۹	۲۲	۱۰		
قصر شیرین	۱۰۲	۰	۱	۰	۰	۰	۰	۶۸	۴	۲		
کرمانشاه	۵۹۷۴	۲۰۲	۵۹۹	۱۵	۴۸	۱۲	۵۳	۲۶۴۸	۳۱۵	۸۲		
کنکاور	۴۲۸	۵	۴۴	۱۰	۰	۰	۹	۲۴۳	۳۴	۵		
گیلانغرب	۲۴۷	۵	۱۷	۰	۱	۱	۰	۹۹	۹	۸		
هرسین	۳۸۱	۱۵	۵۶	۰	۷	۰	۳	۱۳۳	۳۵	۲		



۱۰-۲۳- فوت جاری ثبت شده بر حسب علت فوت

کهگیلویه و بویراحمد

شهرستان	کل اسناد فوت	بیماری عفونی و انگلی	سرطان ها و نومورها	بیماریهای سیستم خونساز ایمنی	بیماریهای تغذیه و متابولیک	بیماریهای روانی و اختلال رفتاری	بیماریهای سیستم عصبی	بیماریهای قلبی و عروقی	بیماریهای دستگاه تنفسی	بیماریهای دستگاه گوارشی
۱۳۹۰	۳۱۵۸	۲۱	۲۲۰	۴۱	۶	۱۰	۷۴	۸۵۹	۸۵	۶۱
۱۳۹۱	۲۸۲۳	۷	۲۵۰	۲۵	۳	۳	۲۹	۷۷۵	۶۵	۳۰
باشت	۱۰۸	۱	۱۲	۱	۰	۰	۱	۶۴	۱	۰
بویراحمد	۱۰۸۰	۰	۷۱	۳	۱	۰	۷	۹۴	۱۲	۳
بهمنی	۱۴۹	۲	۸	۸	۰	۰	۱	۷۲	۷	۴
جرام	۱۳۰	۰	۱۹	۰	۰	۰	۰	۲۱	۳	۰
دنا	۱۵۶	۱	۱۵	۲	۰	۰	۰	۸۳	۲	۱
کهگیلویه	۶۶۴	۲	۵۸	۳	۱	۳	۱۳	۱۳۴	۳۱	۹
کچساران	۴۵۶	۱	۵۷	۵	۰	۰	۶	۲۶۸	۸	۱۲
لنده	۸۰	۰	۱۰	۳	۱	۰	۱	۳۹	۱	۱



سائنامه آمارهای جمعیتی سازمان ثبت احوال کشور - سال ۱۳۹۱

۱۰-۲۲- فوت جاری ثبت شده بر حسب علت فوت (ادامه)

کرمانشاه

شهرستان	بیماریهای جلد و زیرجلد	بیماریهای اسکلتی عضلانی	بیماریهای تناسلی	عوارض حاملگی و زایمان	گروموزومی	ناهنجاریهای مادرزادی و تولد	بیماریهای دوران حول	علامه شده مبهم	علامه و حالات بد تعریف	حوادث غیر عمدی	نامعلوم	سایر
۱۳۹۰	۳	۲۱	۱۲۲	۷	۶۸۲	۳۵	۴۵۷	۱۰۰۰	۴۳۹	۲۲۶		
۱۳۹۱	۳	۱۶	۱۳۲	۲	۶۸۶	۱۳۰	۴۷۷	۹۴۷	۴۷۰	۲۳۷		
اسلام آبادغرب	۰	۰	۱	۰	۱۲	۱۵	۱۵	۸۳	۴۸	۲۱		
پاوه	۰	۱	۷	۰	۱	۱	۰	۲۸	۰	۶		
ثلاث باباجانی	۱	۸	۸	۰	۵	۰	۰	۳۲	۲	۴		
جوانرود	۰	۱	۴	۱	۱	۰	۰	۲۸	۴	۸		
دالاهو	۰	۰	۲	۰	۵	۱	۴۰	۱۹	۰	۱		
روانسر	۰	۰	۵	۰	۱۰	۰	۰	۲۱	۱	۱		
سرپل ذهاب	۰	۱	۴	۰	۱۶	۰	۳۲	۳۶	۲	۵		
سنقر	۰	۱	۸	۰	۲۹	۰	۰	۳۶	۵	۷		
صحنه	۰	۰	۴	۱	۱	۱	۶۵	۳۲	۸	۱۲		
قصر شیرین	۰	۱	۱	۰	۴	۰	۰	۱۸	۲	۱		
کرمانشاه	۱	۳	۶۵	۰	۵۷۹	۱۰۸	۲۰۴	۵۳۱	۳۶۴	۱۴۵		
کنگاور	۰	۰	۱۰	۰	۶	۱	۰	۳۴	۱۵	۱۲		
گیلانغرب	۱	۰	۲	۰	۹	۱	۵۸	۲۶	۳	۷		
هرسین	۰	۰	۱۱	۰	۸	۲	۶۳	۲۳	۱۶	۷		

۱۰-۲۳- فوت جاری ثبت شده بر حسب علت فوت (ادامه)

کهگیلویه و بویراحمد

شهرستان	بیماریهای جلد و زیرجلد	بیماریهای اسکلتی عضلانی	بیماریهای تناسلی	عوارض حاملگی و زایمان	گروموزومی	ناهنجاریهای مادرزادی و تولد	بیماریهای دوران حول	علامه شده مبهم	علامه و حالات بد تعریف	حوادث غیر عمدی	نامعلوم	سایر
۱۳۹۰	۱	۹	۱۶	۳۰	۱۸۹	۸۹	۷۰۰	۳۱۴	۳۵۵	۷۸		
۱۳۹۱	۲	۹	۱۱	۸	۹۷	۴۶	۷۸۶	۳۲۰	۲۹۸	۵۹		
باشت	۰	۰	۱	۳	۸	۰	۰	۱۲	۳	۱		
بویراحمد	۰	۰	۰	۲	۱۹	۲	۵۰۳	۱۴۴	۱۹۵	۲۴		
بهمنی	۰	۴	۲	۱	۱۶	۲	۰	۱۸	۱	۳		
چرام	۰	۰	۰	۰	۳	۱	۶۵	۷	۱۰	۱		
دنا	۰	۰	۱	۰	۰	۰	۰	۳۰	۱۸	۳		
کهگیلویه	۲	۲	۲	۲	۳۸	۳۹	۲۰۷	۶۲	۳۳	۲۳		
گچساران	۰	۲	۵	۰	۸	۰	۳	۴۰	۳۸	۴		
لنده	۰	۱	۰	۰	۵	۲	۸	۷	۰	۱		

سائنامه آمارهای جمعیتی سازمان ثبت احوال کشور - سال ۱۳۹۱

۱۰-۲۴- فوت جاری ثبت شده بر حسب علت فوت

گلستان

شهرستان	کل اسناد فوت	بیماری عفونی و انگلی	سرطان ها و تومورها	بیماریهای سیستم عروسی	بیماریهای تغذیه و متابولیک	بیماریهای روانی و اختلال رفتاری	بیماریهای سیستم عصبی	بیماریهای قلبی و عروسی	بیماریهای دستگاه تنفسی	بیماریهای دستگاه گوارشی
۱۳۹۰	۷۸۱۴	۱۴۹	۷۵۹	۱۱۵	۱۵۳	۳۰	۱۷۳	۲۵۸۸	۳۷۳	۱۸۵
۱۳۹۱	۷۷۵۷	۱۵۶	۷۳۵	۹۶	۱۴۷	۲۱	۱۸۶	۲۶۴۹	۴۸۳	۱۵۸
آزادشهر	۴۴۱	۵	۲۶	۰	۶	۰	۲	۱۷۳	۴۰	۱۲
آق قلا	۵۴۸	۱۳	۳۲	۱۶	۵	۱	۴	۱۴۶	۲۵	۱۷
بندرگز	۲۸۹	۷	۴۵	۲	۱۶	۲	۴	۱۰۳	۱۱	۹
ترکمن	۳۱۹	۶	۳۱	۳	۸	۰	۱	۱۵۵	۱۴	۵
رامیان	۴۳۹	۱۵	۲۲	۱۹	۲	۵	۱۸	۱۲۴	۱۸	۷
علی آباد	۶۰۷	۱۰	۳۰	۱	۴	۱	۱	۲۷۱	۲۳	۰
کردکوی	۴۱۲	۵	۴۲	۴	۰	۱	۱	۱۹۸	۱۲	۴
کلاله	۴۹۸	۱۷	۴۸	۱	۴	۴	۱۲	۱۵۵	۲۵	۱۴
کالیگش	*									
گرگان	۱۷۲۵	۴۸	۲۳۰	۰	۸۴	۰	۱۱	۵۷۵	۸۸	۳۲
گمیشان	۳۰۴	۲	۲۹	۲	۶	۰	۶	۱۲۱	۳	۲
گنبدگاووس	۱۳۵۰	۲۱	۱۳۹	۴۸	۰	۱	۱۲۰	۳۸۱	۸۴	۲۵
مراوه تپه	۲۱۸	۲	۲۴	۰	۴	۴	۰	۶۱	۳	۸
مینودشت	۶۰۷	۵	۳۷	۰	۸	۲	۶	۱۸۶	۳۷	۲۳

☞

سائنامه آمارهای جمعیتی سازمان ثبت احوال کشور - سال ۱۳۹۱

۱۰-۲۴- فوت جاری ثبت شده بر حسب علت فوت (ادامه)

گلستان

شهرستان	بیماریهای جلد و زیرجلد	بیماریهای اسکلتی عضلانی	بیماریهای دستگاه ادرازی و تناسلی	عوارض حاملگی و زایمان	ناهمبازیهای مادرزادی و کروموزومی	بیماریهای دوران حول تولد	علام و حالات بد تعریف شده مبهم	حوادث غیر عمدی	نامعلوم	سایر
۱۳۹۰	۰	۱۰	۱۱۰	۳۴	۱۲۴	۱۲۲	۱۷۱۱	۷۳۸	۳۷۲	۶۸
۱۳۹۱	۰	۷	۹۹	۱۵	۱۴۴	۱۶۶	۱۵۸۶	۷۴۱	۳۹۸	۷۰
آزادشهر	۰	۰	۵	۰	۶	۱	۶۵	۵۲	۴۴	۴
آق قلا	۰	۰	۲	۵	۱۹	۱۵	۱۱۶	۷۳	۴۸	۱۱
بندرگز	۰	۰	۵	۰	۰	۴	۵۳	۱۹	۷	۲
ترکمن	۰	۱	۳	۰	۲	۷	۴۰	۳۲	۸	۳
رامیان	۰	۰	۷	۲	۱۲	۱	۱۲۷	۳۳	۲۱	۶
علی آباد	۰	۰	۲	۱	۱۳	۲	۱۵۳	۵۰	۳۶	۹
کردکوی	۰	۰	۰	۱	۶	۰	۹۵	۲۶	۱۲	۵
کلاله	۰	۱	۴	۳	۱۲	۲۰	۱۱۲	۴۵	۱۴	۷
کالیگش	*									
گرگان	۰	۱	۳۸	۳	۴۰	۲۸	۲۹۹	۱۴۹	۹۳	۶
گمیشان	۰	۲	۱	۰	۶	۱۰	۶۹	۳۷	۴	۴
گنبد کاووس	۰	۱	۲۲	۰	۱۳	۵۵	۲۴۱	۱۴۳	۴۶	۱۰
مراوه تپه	۰	۱	۱	۰	۶	۱۴	۵۹	۲۵	۴	۲
مینودشت	۰	۰	۹	۰	۹	۹	۱۵۷	۵۷	۶۱	۱

سائنامه آمارهای جمعیتی سازمان ثبت احوال کشور - سال ۱۳۹۱

فوت

۱۰-۲۵- فوت جاری ثبت شده بر حسب علت فوت

کیلان

شهرستان	کل اسناد فوت	بیماری عفونی و انگلی	سرطان ها و تومورها	بیماریهای سیستم خونساز ایمنی	بیماریهای تغذیه و متابولیک	بیماریهای روانی و اختلال رفتاری	بیماریهای سیستم عصبی	بیماریهای قلبی و عروقی	بیماریهای دستگاه تنفسی	بیماریهای دستگاه گوارشی
۱۳۹۰	۱۵۰۵۲	۱۴۴	۱۴۴۴	۱۰۲	۱۲۹	۱۵	۴۴۱	۶۱۹۶	۶۵۷	۱۶۹
۱۳۹۱	۱۴۴۸۸	۱۵۹	۱۴۳۴	۹۳	۱۲۸	۸	۳۳۰	۵۸۱۵	۵۲۷	۱۶۰
آستارا	۴۱۱	۳	۴۳	۱	۷	۰	۴	۱۹۴	۲۰	۷
آستانه اشرفیه	۸۶۶	۲	۹۲	۰	۱۶	۰	۱۲	۳۷۸	۴۵	۳
املش	۳۲۸	۱	۴۹	۲	۱	۰	۴	۲۱۸	۵	۲۳
بندر انزلی	۸۱۴	۱	۱۴۲	۱	۰	۱	۰	۲۷۸	۷۳	۱۰
تالش	۸۲۲	۴	۶۵	۶	۰	۰	۴	۵۲۸	۸	۱۰
رشت	۴۷۸۵	۱۰۵	۴۲۴	۷	۶۹	۰	۱۰۸	۱۸۸۸	۱۶۳	۲۸
رضوانشهر	۳۳۳	۲	۲۴	۰	۳	۰	۱۶	۱۰۴	۱۱	۷
رودبار	۶۰۰	۱	۵۰	۱۲	۰	۱	۶	۱۸۰	۱۱	۶
رودسر	۹۳۳	۴	۱۴۱	۱۰	۳	۰	۳۶	۴۸۴	۳۴	۱۲
سیاهکل	۳۳۸	۱۱	۲۸	۱۴	۱	۱	۴	۱۲۸	۶	۳
شفت	۴۵۴	۱	۴۳	۱۲	۲	۱	۱۲	۱۳۷	۱۱	۶
صومعه سرا	۸۸۰	۰	۴۸	۱۱	۰	۰	۳	۱۵۶	۶۵	۳۰
فومن	۷۱۸	۷	۵۰	۲	۱۰	۰	۳۲	۱۶۸	۲۲	۲
لاهیجان	۱۰۹۶	۱۶	۱۲۲	۶	۹	۴	۳	۴۹۶	۴۴	۶
لنگرود	۸۲۶	۱	۸۳	۱	۷	۰	۶۹	۳۸۳	۹	۷
ماسال	۲۸۴	۰	۳۰	۸	۰	۰	۱۷	۹۵	۰	۰



سائنامه آمارهای جمعیتی سازمان ثبت احوال کشور - سال ۱۳۹۱

۱۰-۲۵- فوت جاری ثبت شده بر حسب علت فوت (ادامه)

گیلان

شهرستان	بیماریهای جلد و زیر جلد	بیماریهای اسکلتی عضلانی	بیماریهای دستگاه اداری و تناسلی	عوارض حاملگی و زایمان	ناهنجاریهای مادرزادی و کروموزومی	بیماریهای دوران حول تولد	علامه و حالات بد تعریف شده مبهم	حوادث غیر عمدی	نامعلوم	سایر
۱۳۹۰	۱	۳۹	۲۱۱	۷	۱۱۴	۴۶	۳۱۷۶	۱۰۴۴	۹۷۶	۱۴۱
۱۳۹۱	۵	۳۰	۱۶۰	۰	۱۱۳	۱۲	۳۳۰۶	۱۰۰۴	۱۰۶۵	۱۳۹
آستارا	۰	۰	۹	۰	۱۰	۰	۱	۲۲	۸۴	۶
آستانه اشرفیه	۰	۰	۱۱	۰	۸	۰	۱۹۰	۷۷	۲۳	۹
املش	۰	۱	۴	۰	۱	۰	۱	۱۱	۴	۳
بندر انزلی	۰	۴	۱۴	۰	۱	۰	۲۰۲	۴۷	۳۳	۷
فالش	۰	۰	۰	۰	۳۴	۰	۱	۶۵	۹۷	۰
رشت	۲	۹	۴۱	۰	۲۳	۱۰	۸۶۵	۳۰۳	۶۹۵	۴۵
رضوانشهر	۰	۲	۱	۰	۰	۰	۱۳۲	۱۸	۱۲	۱
رودبار	۰	۰	۱۶	۰	۳	۰	۲۲۲	۶۰	۳۲	۰
رودسر	۰	۱	۲۲	۰	۳	۰	۶۴	۸۳	۲۶	۱۰
سیاهکل	۰	۶	۰	۰	۰	۰	۱۰۴	۲۱	۵	۶
شفت	۰	۲	۳	۰	۱	۰	۱۸۹	۲۶	۱	۷
صومعه سرا	۲	۳	۳	۰	۱۲	۰	۴۴۱	۸۰	۲۰	۶
فومن	۱	۱	۱۱	۰	۲	۰	۳۷۳	۳۰	۳	۴
لاهیجان	۰	۱	۱۳	۰	۸	۲	۲۶۷	۷۲	۱۵	۱۲
لنگرود	۰	۰	۸	۰	۵	۰	۱۵۳	۷۵	۱۴	۱۱
ماسال	۰	۰	۴	۰	۲	۰	۱۰۱	۱۴	۱	۱۲

سائنامه آمارهای جمعیتی سازمان ثبت احوال کشور - سال ۱۳۹۱

۱۰-۲۶- جاری فوت ثبت شده بر حسب علت فوت

لرستان

شهرستان	کل اسناد فوت	بیماری عفونی و انگلی	سرطان ها و تومورها	بیماریهای سیستم خویشاوندی	بیماریهای تغذیه و متابولیک	بیماریهای روانی و اختلال رفتاری	بیماریهای سیستم عصبی	بیماریهای قلبی و عروقی	بیماریهای دستگاه تنفسی	بیماریهای دستگاه گوارشی
۱۳۹۰	۷۹۸۹	۷۴	۷۲۲	۳۴	۱۳	۲۲	۲۶۹	۳۳۱۰	۴۲۸	۱۹۰
۱۳۹۱	۷۴۸۹	۴۸	۷۵۵	۲۲	۱۷	۵	۳۸۱	۲۸۷۰	۳۶۴	۱۴۰
ازنا	۳۲۲	۲	۳	۱	۱	۱	۰	۲۳۶	۱۴	۹
الیگودرز	۶۱۱	۲	۴۰	۱۱	۰	۱	۵۱	۳۳۷	۳۹	۲۴
بروجرد	۱۶۸۴	۱۹	۱۹۵	۰	۰	۰	۱۱۷	۵۳۰	۷۳	۱۱
پلدختر	۳۰۲	۰	۲۴	۰	۳	۱	۵	۱۰۱	۱۶	۱۲
خرم آباد	۲۲۶۵	۱۲	۲۳۶	۳	۲	۱	۱۹۳	۶۴۸	۱۴۶	۴۷
دلفان	۴۴۵	۰	۲۷	۰	۰	۰	۰	۱۱۲	۵	۱۷
دورود	۷۷۷	۷	۱۲۸	۰	۳	۰	۰	۳۸۴	۴۳	۱۰
دوره	۹۰	۰	۱۱	۱	۰	۱	۱	۴۰	۰	۰
سلسله	۲۰۵	۲	۱۹	۲	۱	۰	۱۳	۹۳	۶	۰
کوههدشت	۷۸۸	۴	۷۲	۴	۷	۰	۱	۳۸۹	۲۲	۱۰





سائنامه آمارهای جمعیتی سازمان ثبت احوال کشور - سال ۱۳۹۱

۱۰-۲۶- جاری فوت ثبت شده بر حسب علت فوت (ادامه)

لرستان

شهرستان	بیماریهای جلد و زیر جلد	بیماریهای اسکلتی عضلانی	بیماریهای دستگاه ادراکی و تناسلی	عوارض حاملگی و زایمان	ناهنجاریهای مادرزادی و گرموزومی	بیماریهای دوران حول تولد	علام و حالات بد تعریف شده مبهم	حوادث غیر عمدی	نامعلوم	سایر
۱۳۹۰	۰	۱۲	۵۹	۲	۹۸	۱۰۳	۱۱۵۶	۸۰۶	۵۶۷	۱۲۴
۱۳۹۱	۱	۷	۶۲	۳	۸۲	۳۷	۱۵۴۴	۵۵۶	۵۱۶	۷۹
ازنا	۰	۰	۴	۰	۲	۰	۲	۳۴	۱۱	۲
الیگودرز	۱	۴	۵	۱	۶	۲	۰	۶۴	۱۶	۷
بروجرد	۰	۱	۷	۰	۱۶	۰	۶۰۳	۲۳	۸۱	۸
بلدختر	۰	۱	۴	۱	۲۹	۱	۵۰	۴۰	۶	۸
خرم آباد	۰	۰	۳۰	۰	۴	۳۲	۴۱۹	۱۹۷	۲۷۱	۲۴
دلفان	۰	۰	۰	۰	۳	۰	۲۷۵	۳	۲	۱
دورود	۰	۱	۵	۱	۳	۱	۷۱	۵۸	۵۶	۶
دوره	۰	۰	۰	۰	۳	۱	۲۱	۷	۱	۳
سلسله	۰	۰	۲	۰	۵	۰	۳۴	۲۵	۳	۰
کوهدشت	۰	۰	۵	۰	۱۱	۰	۶۹	۱۰۵	۶۹	۲۰

سائنامه آمارهای جمعیتی سازمان ثبت احوال کشور - سال ۱۳۹۱

۱۰-۲۷- فوت جاری ثبت شده بر حسب علت فوت

مازندران

شهرستان	کل اسناد فوت	بیماری عفونی و انگلی	سرطان ها و نئوپلازماها	بیماریهای سیستم خون ساز ایمنی	بیماریهای تغذیه و متابولیک	بیماریهای روانی و اختلال رفتاری	بیماریهای سیستم عصبی	بیماریهای قلبی و عروقی	بیماریهای دستگاه تنفسی	بیماریهای دستگاه گوارشی
۱۳۹۰	۱۴۸۸۰	۲۸۲	۱۵۱۰	۸۲	۱۶۸	۳۴	۲۹۳	۶۴۸۳	۵۷۳	۲۲۹
۱۳۹۱	۱۴۶۷۷	۲۳۶	۱۴۶۰	۱۰۴	۱۳۷	۲۳	۲۶۵	۶۰۹۱	۵۲۸	۲۰۷
آمل	۱۶۷۵	۱۱	۱۳۵	۸	۸	۲	۶	۳۸۱	۲۷	۵
بابلسر	۴۹۰	۲	۴۵	۵	۴	۱	۲	۲۳۷	۱۳	۲
بابل	۲۵۷۳	۲۱	۳۰۴	۱۲	۳۶	۶	۲۵	۱۳۷۶	۱۲۰	۳۵
بهشهر	۸۱۵	۷	۷۲	۰	۹	۰	۱۲	۳۹۹	۴۶	۵۷
تنکابن	۸۴۳	۷	۱۰۳	۵	۱۱	۱	۱۴	۴۲۹	۳۶	۱۳
جویبار	۳۳۵	۰	۲۶	۶	۰	۰	۰	۱۱۱	۰	۱
چالوس	۷۱۷	۱۲	۹۳	۱۷	۳	۰	۶۶	۲۰۸	۶۸	۹
رامسر	۴۱۸	۳	۴۶	۵	۵	۰	۳	۲۵۸	۲۲	۶
ساری	۲۲۷۷	۸۱	۱۶۳	۲۴	۲۳	۰	۱۴	۷۳۰	۷۳	۱۶
سوادکوه شمالی	۱۵۱	۱	۲۵	۰	۱	۱	۰	۵۳	۳	۴
سوادکوه	۱۸۷	۱	۴۵	۰	۳	۰	۳	۸۰	۹	۸
سیمرغ	۰									
عباس آباد	۱۷۴	۱	۲۳	۳	۰	۰	۰	۸۳	۵	۱
فریدونکنار	۳۱۰	۲	۲۳	۶	۰	۰	۳۱	۱۰۴	۴	۲
قائم شهر	۱۳۴۷	۵۸	۱۴۴	۵	۱۸	۳	۶۲	۶۷۴	۲۵	۹
گلوگاه	۱۷۲	۰	۱۴	۲	۰	۰	۲	۸۸	۱۰	۰
محمودآباد	۳۷۹	۱	۲۰	۰	۰	۰	۴	۲۸۵	۰	۱
میاندورود	۱۷۲	۲	۱۷	۱	۰	۲	۰	۴۷	۱	۴
نکا	۵۱۱	۵	۴۹	۴	۱۲	۱	۶	۱۴۰	۱۴	۱۳
نور	۶۲۵	۴	۵۱	۰	۳	۳	۳	۲۳۴	۲۱	۶
نوشهر	۵۰۶	۱۷	۶۲	۱	۱	۳	۱۲	۱۷۴	۳۱	۱۵



سائنامه آمارهای جمعیتی سازمان ثبت احوال کشور - سال ۱۳۹۱

۱۰-۲۷- فوت جاری ثبت شده بر حسب علت فوت (ادامه)

مازندران

شهرستان	بیماریهای جلد و زیر جلد	بیماریهای اسکلتی عضلانی	بیماریهای دستگاه اداری و تناسلی	عوارض حاملگی و زایمان	ناهنجاریهای مادرزادی و کروموزومی	بیماریهای دوران حول تولد	علامت و حالات بد تعریف شده مبهم	حوادث غیر عمدی	نامعلوم	سایر
۱۳۹۰	۵	۲۴	۱۸۲	۱۴۹	۲۱۳	۲۰۴	۱۸۹۴	۱۲۴۰	۱۲۳۷	۷۸
۱۳۹۱	۰	۲۱	۱۶۸	۲۴	۲۳۶	۱۴۷	۱۹۵۱	۱۲۶۵	۱۷۶۰	۵۴
آمل	۰	۰	۸	۶	۱۰	۱۱	۲۷۰	۱۰۸	۶۷۷	۲
بابلسر	۰	۱	۷	۰	۹	۰	۱۰	۶۱	۸۹	۲
بابل	۰	۲	۱۹	۴	۹۴	۲۹	۲۴۱	۱۵۶	۸۸	۵
بهشهر	۰	۱	۲۵	۰	۳	۳۱	۶۴	۶۵	۱۵	۹
تنکابن	۰	۶	۱۹	۰	۳	۳۰	۴۶	۶۱	۵۸	۱
جویبار	۰	۰	۱	۰	۱	۰	۱۴۸	۳۷	۴	۰
چالوس	۰	۰	۲۱	۱۳	۱۸	۲	۴۴	۹۳	۴۷	۳
رامسر	۰	۴	۱۱	۰	۱	۲	۱	۲۶	۱۶	۹
ساری	۰	۰	۲۷	۰	۵۸	۱۱	۲۷۴	۲۷۲	۵۰۴	۷
سوادکوه شمالی	۰	۱	۲	۰	۱	۰	۴۱	۱۷	۰	۱
سوادکوه	۰	۰	۳	۰	۳	۱	۲۳	۷	۱	۰
سیمرغ	۰	۰	۰	۰	۰	۰	۰	۰	۰	۰
عباس آباد	۰	۰	۱	۰	۰	۱	۲۶	۱۱	۱۹	۰
فریدونکنار	۰	۰	۱	۰	۰	۰	۰	۲۹	۱۰۴	۴
قائم شهر	۰	۰	۹	۰	۶	۲۰	۱۹۸	۸۳	۳۲	۱
کلوگاه	۰	۲	۳	۰	۰	۰	۳۳	۹	۹	۰
محمودآباد	۰	۰	۰	۰	۰	۰	۰	۵۰	۱۶	۲
میاندورود	۰	۰	۲	۰	۵	۶	۷۵	۸	۲	۰
نکا	۰	۱	۲	۰	۱۰	۰	۱۷۲	۵۵	۲۷	۰
نور	۰	۳	۳	۱	۱۰	۰	۱۷۱	۸۸	۱۹	۵
نوشهر	۰	۰	۴	۰	۴	۳	۱۱۴	۲۹	۳۳	۳

سائنامه آمارهای جمعیتی سازمان ثبت احوال کشور - سال ۱۳۹۱

ثوت

۱۰-۲۸- فوت جاری ثبت شده بر حسب علت فوت

مرکزی

شهرستان	کل اسناد فوت	بیماری عفونی و انگلی	سرطان ها و تومورها	خونساز ایمنی	بیماریهای سیستم متابولیک	بیماریهای تغذیه و اختلال رفتاری	بیماریهای روانی و اختلال رفتاری	بیماریهای سیستم عصبی	بیماریهای قلبی و عروقی	بیماریهای دستگاه تنفسی	بیماریهای دستگاه گوارشی
۱۳۹۰	۷۲۸۷	۶۱	۵۳۲	۸۶	۲۴	۱۳	۳۵۲	۲۶۸۳	۲۵۶	۹۸	
۱۳۹۱	۷۱۴۰	۶۴	۴۵۹	۱۰۱	۲۰	۱۳	۳۷۰	۲۶۱۸	۳۶۲	۶۴	
آشتیان	۱۸۷	۰	۵	۱	۰	۰	۹	۵۱	۴	۱	
اراک	۳۰۰۹	۷	۱۴۲	۶۴	۲	۳	۱۷۰	۱۰۳۰	۱۴۵	۱۹	
تفرش	۱۷۹	۲	۶	۱	۰	۰	۱۲	۱۲۰	۲	۴	
خمین	۶۳۷	۷	۷۸	۳	۰	۰	۶۹	۳۳۶	۵۷	۱۱	
خنداب	۳۲۱	۴	۲۳	۴	۲	۲	۳	۱۰۲	۷	۵	
دلیجان	۲۶۷	۹	۳۱	۱	۲	۰	۲۵	۱۱۶	۲۰	۶	
زرننده	۳۷۹	۴	۲۵	۲	۹	۰	۴	۱۰۹	۴	۱	
ساوه	۹۴۱	۳	۵۳	۲۰	۰	۰	۴۳	۳۲۱	۷۳	۴	
سازند	۵۵۱	۵	۵۲	۲	۳	۷	۶	۱۸۶	۱۸	۳	
فراهان	۱۸۵	۰	۱۲	۰	۱	۰	۰	۲۵	۲	۰	
کمیجان	۲۱۴	۰	۱۹	۰	۰	۰	۴	۱۳۲	۴	۲	
محلات	۲۷۰	۲۳	۱۳	۳	۱	۱	۲۵	۹۰	۲۶	۸	



۱۰-۲۹- فوت جاری ثبت شده بر حسب علت فوت

هومزگان

شهرستان	کل اسناد فوت	بیماری عفونی و انگلی	سرطان ها و تومورها	بیماریهای سیستم خونساز ایمنی	بیماریهای تغذیه و متابولیک	بیماریهای روانی و اختلال رفتاری	بیماریهای سیستم عصبی	بیماریهای قلبی و عروقی	بیماریهای دستگاه تنفسی	بیماریهای دستگاه گوارشی
۱۳۹۰	۶۲۲۲	۱۶۴	۲۴۹	۶۲	۳۹	۱۸	۱۶۳	۱۸۶۴	۴۱۴	۱۲۴
۱۳۹۱	۶۴۵۹	۱۹۶	۲۷۷	۷۳	۲۹	۱۷	۱۱۱	۱۹۰۴	۳۱۱	۱۶۴
ابوموسی	۱	۰	۰	۰	۰	۰	۰	۰	۰	۰
بستک	۲۹۱	۲	۲۷	۲	۵	۰	۸	۱۲۵	۲۵	۲
بشاگرد	۲۳۸	۲۵	۶	۱۲	۰	۱	۵	۳۰	۱۱	۱۴
بندرعباس	۲۰۸۳	۹۹	۱۳۰	۱۳	۱۰	۱	۱۴	۷۷۲	۱۰۷	۵۹
بندر لنگه	۴۵۰	۷	۲۲	۴	۱	۱	۲	۲۴۹	۲۳	۲۴
پارسیان	۱۷۶	۴	۱۳	۲	۰	۰	۱	۵۷	۱۴	۱
جاسک	۲۲۴	۲	۱۱	۰	۲	۰	۵	۳۶	۱۸	۲۱
حاجی آباد	۳۴۰	۳	۹	۲	۰	۲	۹	۹۰	۱۵	۲
خمیر	۲۱۷	۷	۶	۴	۱	۱	۳	۴۲	۱۱	۵
رودان	۵۲۵	۹	۱۶	۱۳	۲	۳	۱۱	۱۳۴	۱۶	۲
سیریک	*									
قشم	۴۳۰	۱	۱۵	۵	۵	۳	۱۳	۱۰۰	۹	۳
میناب	۱۴۸۴	۳۷	۲۲	۱۶	۳	۵	۴۰	۲۶۹	۶۲	۳۱



سائنامه آمارهای جمعیتی سازمان ثبت احوال کشور - سال ۱۳۹۱

۱۰-۲۸- فوت جاری ثبت شده بر حسب علت فوت (ادامه)

مرکزی

شهرستان	بیماریهای جلد و زیرجلد	عضلانی	بیماریهای اسکلتی	ادراری و تناسلی	بیماریهای دستگاه زایمان	عوارض حاملگی و زایمان	و گروموزومی	ناهنجاریهای مادرزادی تولد	بیماریهای دوران حول	شده مبهم	علامه و حالات بد تعریف	حوادث غیر عمدی	نامعلوم	سایر
۱۳۹۰	۰	۵	۷۹	۱۸	۶۴	۱۹	۶۲۲	۵۴۶	۱۷۰۰	۲۹				
۱۳۹۱	۱	۵	۷۲	۴	۵۳	۱۵	۴۷۲	۵۴۹	۱۸۶۹	۳۰				
آشتیان	۰	۰	۴	۰	۰	۲	۸۱	۸	۲۲	۰				
اراک	۰	۰	۲۵	۲	۱۵	۱	۹	۱۱۸	۱۲۴۷	۱۰				
تفرش	۰	۰	۴	۰	۲	۱	۱۲	۷	۴	۲				
خمین	۰	۴	۱۱	۰	۱	۰	۳	۳۴	۲۳	۱				
خنداب	۰	۰	۲	۰	۷	۰	۱۰۰	۳۰	۲۶	۴				
دلیجان	۰	۰	۸	۰	۱	۰	۱۰	۲۸	۱۰	۰				
زرننده	۰	۰	۱	۰	۴	۲	۸۳	۷۸	۵۱	۲				
ساره	۰	۰	۴	۱	۱۲	۱	۰	۱۱۱	۲۹۵	۰				
سازند	۱	۲	۱۱	۰	۵	۲	۲۳	۶۷	۱۵۵	۴				
فراهان	۰	۰	۰	۰	۰	۰	۱۰۶	۱۰	۲۸	۱				
کمیجان	۰	۰	۰	۰	۲	۲	۱۲	۳۰	۳	۲				
محلات	۰	۰	۴	۰	۴	۴	۳۳	۲۸	۵	۵				

۱۰-۲۹- فوت جاری ثبت شده بر حسب علت فوت (ادامه)

هرمزگان

شهرستان	بیماریهای جلد و زیرجلد	عضلانی	بیماریهای اسکلتی	ادراری و تناسلی	بیماریهای دستگاه زایمان	عوارض حاملگی و زایمان	و گروموزومی	ناهنجاریهای مادرزادی تولد	بیماریهای دوران حول	شده مبهم	علامه و حالات بد تعریف	حوادث غیر عمدی	نامعلوم	سایر
۱۳۹۰	۲	۳۱۴	۵۹	۱۷	۳۸۶	۱۸۶	۹۵۲	۷۷۰	۴۸۳	۵۶				
۱۳۹۱	۸	۳۸۶	۶۷	۴	۳۴۷	۲۶۲	۱۰۰۸	۸۴۷	۳۸۵	۶۳				
ابوموسی	۰	۰	۰	۰	۰	۰	۰	۰	۱	۰				
بستک	۰	۱	۵	۰	۵	۰	۵۶	۲۶	۰	۲				
بشاگرد	۰	۱	۰	۰	۹	۰	۱۰۱	۲۳	۰	۰				
بندرز عباس	۰	۲	۳۷	۱	۲۸	۲۰۱	۲۱۷	۲۴۷	۱۲۱	۲۴				
بندر لنگه	۰	۰	۹	۲	۱۱	۱۴	۰	۶۲	۹	۱۰				
پارسیان	۰	۰	۰	۰	۲۱	۱	۵۰	۱۰	۰	۲				
جاسک	۰	۴	۰	۰	۷	۰	۹۸	۱۷	۰	۴				
حاجی آباد	۰	۱	۳	۰	۴	۳	۱۱۰	۶۸	۱۳	۶				
خمیر	۰	۰	۲	۰	۲	۰	۶۵	۵۷	۸	۳				
رودان	۱	۱	۲	۰	۵	۶	۱۷۶	۶۸	۶۰	۰				
سیریک	۰	۰	۰	۰	۰	۰	۰	۰	۰	۰				
قشم	۰	۲	۴	۱	۶	۳۷	۱۳۳	۳۸	۵۰	۵				
میناب	۷	۳۷۵	۵	۰	۲۴۹	۰	۲	۲۳۱	۱۲۳	۷				

سائنامه آمارهای جمعیتی سازمان ثبت احوال کشور - سال ۱۳۹۱

۱۰-۳۰- فوت جاری ثبت شده بر حسب علت فوت

همدان

بیماریهای دستگاه گوارشی	بیماریهای دستگاه تنفسی	بیماریهای قلبی و عروقی	بیماریهای سیستم عصبی	بیماریهای روانی و اختلال رفتاری	بیماریهای تغذیه و متابولیک	بیماریهای سیستم خونساز ایمنی	سرطان ها و نئوپلازما	بیماری عفونی و انگلی	کل اسناد فوت	شهرستان
۲۱۷	۵۱۴	۳۷۱۹	۲۸۳	۸۶	۵۵	۴۷	۶۷۰	۱۷۴	۱۰۰۵۱	۱۳۹۰
۲۳۱	۵۷۴	۳۵۰۵	۴۲۲	۱۷	۵۶	۴۶	۷۰۳	۱۴۰	۹۵۲۲	۱۳۹۱
۸	۲۵	۱۶۷	۱	۰	۱	۰	۶۴	۳	۵۷۴	اسدآباد
۴	۲۶	۱۲۵	۳۱	۰	۱۰	۴	۳۸	۱	۵۳۸	بهار
۷	۲۷	۲۵۲	۲	۱	۱۵	۲	۷۳	۱	۶۶۵	تویسرکان
۵	۲۳	۱۳۴	۲۱	۰	۰	۱	۴۶	۰	۶۰۱	رزن
۵	۴	۴۳	۵	۰	۰	۲	۹	۰	۱۹۷	فامنین
۱	۳۵	۱۶۱	۸	۱	۳	۲	۴۳	۳	۵۸۷	کیبودرآهنگ
۵۸	۱۹	۸۱۵	۱۱۰	۰	۱	۲	۱۰۶	۱۰	۱۵۲۵	ملایر
۱۴	۵۱	۴۵۱	۴	۱	۱۱	۳	۱۰۱	۱۱	۹۲۵	نهاوند
۱۲۹	۳۶۴	۱۳۵۷	۲۴۰	۱۴	۱۵	۳۰	۲۲۳	۱۱۱	۳۹۱۰	همدان



۱۰-۳۱- فوت جاری ثبت شده بر حسب علت فوت

یزد

بیماریهای دستگاه گوارشی	بیماریهای دستگاه تنفسی	بیماریهای قلبی و عروقی	بیماریهای سیستم عصبی	بیماریهای روانی و اختلال رفتاری	بیماریهای تغذیه و متابولیک	بیماریهای سیستم خونساز ایمنی	سرطان ها و نئوپلازما	بیماری عفونی و انگلی	کل اسناد فوت	شهرستان
۸۰	۳۷۹	۱۷۷۵	۳۹۳	۲	۶۵	۲۲	۳۸۳	۲۱۲	۴۷۴۸	۱۳۹۰
۱۰۲	۳۵۸	۱۹۲۴	۳۷۱	۵	۱۰۷	۲۷	۴۰۸	۲۴۰	۴۹۴۴	۱۳۹۱
۷	۱۸	۱۰۹	۱۹	۲	۱۳	۲	۲۵	۲	۲۲۶	ابركوه
۲	۱۹	۲۰۸	۹	۰	۰	۳	۲۴	۲	۳۰۳	اردكان
۲	۹	۹۴	۷	۱	۰	۱	۱	۶	۱۴۲	يافي
۱۰	۳	۱۴	۲	۰	۰	۰	۱	۰	۳۳	بهاياد
۱	۱۹	۱۱۰	۱۳	۰	۷	۱	۲۰	۱	۲۶۵	تفت
۱	۷	۵۷	۱	۰	۱	۰	۱۱	۱	۸۹	خاتم
۳	۱۶	۱۵	۰	۰	۰	۵	۲	۰	۴۸	صندوق
۷	۲۴	۱۷۴	۲	۰	۱	۹	۲۰	۱	۳۲۵	طبيس
۱	۸	۵۸	۱۵	۱	۰	۱	۸	۲	۹۹	مهریز
۴	۳۶	۱۴۴	۱	۰	۴۱	۰	۵۳	۳۱	۳۹۹	میبد
۶۴	۱۹۹	۹۴۱	۳۰۲	۱	۴۴	۵	۲۴۳	۱۹۴	۳۰۱۵	یزد



سائنامه آمارهای جمعیتی سازمان ثبت احوال کشور - سال ۱۳۹۱

۱۰-۳۰- فوت جاری ثبت شده بر حسب علت فوت (ادامه)

همدان

شهرستان	بیماریهای جلد و زیرجلد	بیماریهای اسکلتی عضلانی	بیماریهای دستگاه ادراکی و تناسلی	عوارض حاملگی و زایمان	گروه‌های مادرزادی و کروموزومی	بیماریهای دوران حول تولد	علامه و حالات بد تعریف شده مبهم	حوادث غیر عمدی	نامعلوم	سایر
۱۳۹۰	۷	۱۲	۶۶	۲۴۸	۱۸۹	۷۸	۱۲۸۸	۷۶۳	۱۴۹۰	۱۴۵
۱۳۹۱	۳	۱۱	۴۸	۱۵	۲۹۲	۱۹۸	۱۲۹۸	۶۷۷	۱۱۸۱	۱۰۵
اسدآباد	۰	۱	۳	۰	۴۳	۲	۱۹۱	۶۱	۲	۲
بهار	۰	۰	۵	۰	۷	۰	۱۶۹	۵۲	۵۳	۱۳
نویسرکان	۰	۲	۱	۰	۶	۰	۲۲۱	۴۳	۵	۷
رزن	۰	۱	۸	۰	۱	۰	۱	۴۵	۳۲۲	۳
فامنین	۰	۰	۰	۰	۰	۲	۸۳	۲۲	۲۰	۲
کبودرآهنگ	۰	۱	۵	۰	۳	۰	۱۸۱	۳۶	۱۰۰	۴
ملایر	۰	۲	۸	۴	۱۳	۳۳	۶۵	۹۷	۱۷۰	۱۱
نهاوند	۲	۱	۶	۶	۳۶	۰	۵۰	۸۹	۸۳	۴
همدان	۰	۲	۱۲	۵	۱۸۳	۱۶۱	۳۳۷	۲۴۲	۴۲۶	۵۹

۱۰-۳۱- فوت جاری ثبت شده بر حسب علت فوت (ادامه)

یزد

شهرستان	بیماریهای جلد و زیرجلد	بیماریهای اسکلتی عضلانی	بیماریهای دستگاه ادراکی و تناسلی	عوارض حاملگی و زایمان	ناهنجاریهای مادرزادی و کروموزومی	بیماریهای دوران حول تولد	علامه و حالات بد تعریف شده مبهم	حوادث غیر عمدی	نامعلوم	سایر
۱۳۹۰	۰	۶	۶۴	۸	۴۸	۱۲۹	۳۳	۴۰۸	۷۳۴	۷
۱۳۹۱	۰	۷	۵۰	۶	۴۱	۲۲۵	۲۹	۳۳۷	۶۸۲	۲۵
ابركوه	۰	۲	۲	۰	۰	۲	۰	۲۲	۱	۰
اردكان	۰	۰	۱	۰	۴	۱	۱	۱۸	۹	۲
بافق	۰	۰	۳	۰	۲	۰	۲	۱۴	۰	۰
بهباد	۰	۰	۰	۰	۰	۰	۰	۲	۱	۰
تفت	۰	۰	۷	۰	۳	۰	۳	۱۱	۶۹	۰
خاتم	۰	۰	۱	۰	۳	۰	۰	۵	۱	۰
صندوق	۰	۰	۱	۰	۰	۰	۲	۳	۱	۰
طبسی	۰	۰	۳	۵	۸	۴	۳	۴۵	۲۸	۱
مهریز	۰	۰	۱	۰	۱	۰	۰	۳	۰	۰
میبد	۰	۲	۷	۰	۱۳	۰	۱۸	۱۸	۳۰	۱
یزد	۰	۴	۲۴	۱	۷	۲۱۸	۰	۲۰۶	۵۴۲	۲۱





سازمان ثبت احوال کشور

### اعلامیه ازدواج

سازمان ثبت احوال ایران

مشخصات زوج		مشخصات زوج	
نام خانوادگی	نام	نام خانوادگی	نام
شماره ملی شناسنامه	شماره ملی شناسنامه	شماره ملی شناسنامه	شماره ملی شناسنامه
محل صدور : اداره ثبت احوال	محل صدور : اداره ثبت احوال	محل صدور : اداره ثبت احوال	محل صدور : اداره ثبت احوال
شهر	شهر	شهر	شهر
روستا	روستا	روستا	روستا
ماه	ماه	ماه	ماه
تاریخ تولد : روز	تاریخ تولد : روز	تاریخ تولد : روز	تاریخ تولد : روز
شماره مسلسل شناسنامه	شماره مسلسل شناسنامه	شماره مسلسل شناسنامه	شماره مسلسل شناسنامه
تابعیت	تابعیت	تابعیت	تابعیت
کدپستی	کدپستی	کدپستی	کدپستی

تاریخ ثبت ازدواج		تاریخ ازدواج		تاریخ ازدواج		نوع ازدواج	
شماره ثبت ازدواج	تاریخ انقضای مهلت	سال	ماه	روز	سال	ماه	روز
ماه	روز	سال	ماه	روز	سال	ماه	روز
مهر و انصاف	نام کنسولگری	محل دفتر خانه	شماره دفتر خانه	شماره دفتر خانه	شماره دفتر خانه	شماره دفتر خانه	شماره دفتر خانه
شماره	ارسال سوگنده	شماره	شماره	شماره	شماره	شماره	شماره
تاریخ	تاریخ	تاریخ	تاریخ	تاریخ	تاریخ	تاریخ	تاریخ

استادسجلیس به اداره ثبت احوال  
 اعلامیه پس از کنترل جهت ثبت در پایگاه  
 رئیس اداره ثبت احوال  
 کنترل

# ازدواج و طلاق



## مقدمه و تحلیلی بر آمار ثبت رویدادهای ازدواج و طلاق

در این بخش از سالنامه، به وضعیت ثبت وقایع ازدواج و طلاق در سال ۱۳۹۱ پرداخته می‌شود و همچنین بررسی تعدادی از شاخص‌های آمارهای ازدواج و طلاق ثبت شده نیز مورد بررسی قرار می‌گیرد.

## ازدواج

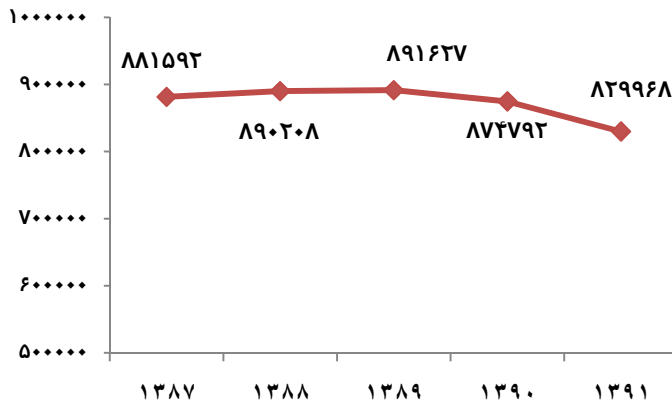
تغییر ساختار و شرایط زندگی اجتماعی با گذشت زمان موجب گردیده است تا به فراخور این تغییر و تحول، نحوه وقوع مباحث اجتماعی نیز تغییر یابند. یکی از مباحث مهم اجتماعی که در طی زمان دستخوش تغییر و تحول گردیده است رویداد ازدواج می‌باشد.

آنچه از گذشته تا به امروز در این روند بیش از هر مطلب دیگر اهمیت دارد این مساله است که باید تغییرات و تحولات این روند قابل بررسی و ارزیابی باشند. در این میان یکی از اصلی‌ترین عوامل موفقیت در مطالعه همه جانبه واقعه ازدواج دسترسی به آمارهای قابل استناد است. از این رو تنها ثبت ازدواج‌ها با ویژگی‌های مربوط به این واقعه موجب می‌گردد تا بتوان به بخش قابل توجهی از مسائل با ارائه آمارهای دقیق پاسخ داد. دسترسی به آمار و اطلاعات در مورد واقعه ازدواج ما را در کلیه برنامه‌ریزی‌های و سیاست‌گذاری‌ها این رویداد اجتماعی یاری خواهد رساند. از آنجا که به موجب قانون، اعلام آمارهای ازدواج همراه با ویژگی‌های آن یکی از وظایف سازمان ثبت احوال کشور می‌باشد. در این بخش از سالنامه، علاوه بر تعداد مربوط به این رویداد حیاتی، جداول ازدواج‌های ثبت شده به

تفکیک توزیع سنی و تعداد ازدواج ثبت شده بر حسب اختلاف سن زوجین، در سطح کشور، استان و شهرستان ارائه شده است. در ابتدا برای آگاهی از تحولات واقعه ازدواج، تحلیل مقدماتی از این رویداد آورده شده است.

ثبت ازدواج در کشور طی سالهای ۱۳۸۷-۱۳۹۱

روند ثبت ازدواج در کشور طی سال های ۱۳۸۷-۱۳۹۱



سال	تعداد واقعه	درصد تغییر نسبت به سال قبل
۱۳۸۷	۸۸۱۵۹۲	۴.۸
۱۳۸۸	۸۹۰۲۰۸	۱.۰
۱۳۸۹	۸۹۱۶۲۷	۰.۲
۱۳۹۰	۸۷۴۷۹۲	-۱.۹
۱۳۹۱	۸۲۹۹۶۸	-۵.۱

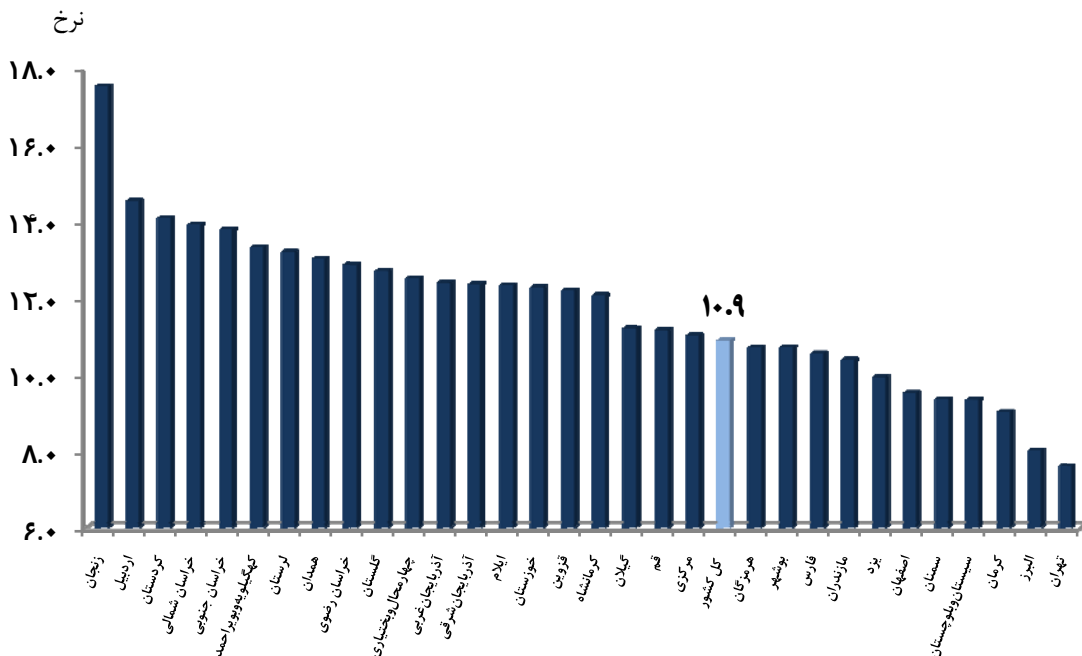
چنانکه ملاحظه می‌شود، تعداد ازدواج ثبت شده کشور در سال ۱۳۹۱ برابر است با ۸۲۹۹۶۸ واقعه بوده است که در مقایسه با سال قبل ۵.۱ درصد کاهش را نشان می‌دهد.

با مقایسه آمار ازدواج ثبت شده در استان های مختلف کشور مشاهده می‌شود که استان‌های تهران، خراسان رضوی، خوزستان، فارس و اصفهان به ترتیب بیشترین تعداد ازدواج را در سال ۱۳۹۱ دارا بوده اند و استان‌های سمنان، ایلام، کهگیلویه و بویراحمد، خراسان جنوبی، یزد به ترتیب کمترین تعداد ازدواج ثبت شده را در سال ۱۳۹۱ در بین استان‌های کشور دارا بوده‌اند. (رجوع شود به جدول (۱۱))

## نرخ ازدواج

در سال ۱۳۹۱ نرخ ازدواج در کل کشور رقم ۱۰/۹ در هزار را نشان می‌دهد. مقایسه نرخ ازدواج ثبت شده در استان‌های مختلف کشور نشان می‌دهد که استان‌های زنجان (۱۷/۵ در هزار)، اردبیل (۱۴/۵) در هزار) و کردستان (۱۴/۱ در هزار) به ترتیب بیشترین نرخ ازدواج را در سال ۱۳۹۱ دارا بوده‌اند و استان‌های تهران (۷/۶ در هزار)، البرز (۸.۰ در هزار) و کرمان (۹/۰ در هزار) به ترتیب کمترین نرخ ازدواج ثبت شده را در سال ۱۳۹۱ در بین استان‌های کشور دارا بوده‌اند.

### نرخ ازدواج ثبت شده به تفکیک استان در سال ۱۳۹۱



### میانگین سن ازدواج

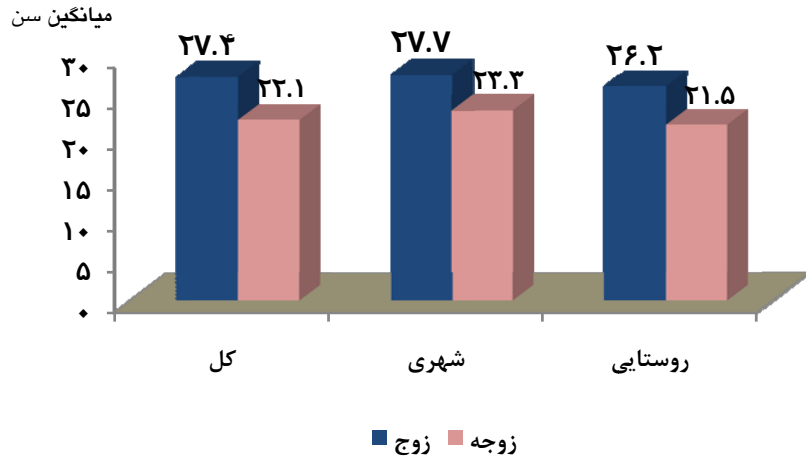
میانگین سن ازدواج داده‌های ثبتی از تقسیم مجموع سن افراد ازدواج کرده (زوج یا زوجه) در زمان مورد مطالعه بر تعداد افراد ازدواج کرده بدست می‌آید. میانگین سن ازدواج برای داده‌های ثبتی برای تمامی ازدواج‌های ثبت شده در طول سال اعم از مرتبه اول یا بیشتر محاسبه می‌شود. یعنی میانگین سنی محاسبه شده، لزوماً میانگین سنی ازدواج بار اول نمی‌باشد.

در سال ۱۳۹۱ میانگین سن ازدواج زوج در کل کشور ۲۷/۴ سال و میانگین سن ازدواج زنان ۲۲/۱ سال بوده است. در سال ۱۳۹۱ میانگین سن ازدواج مردان در نقاط شهری کشور ۲۷/۷ سال و میانگین سن ازدواج زنان ۲۳/۳ سال بدست آمده است. این در حالیست که میانگین سن ازدواج برای مردان در نقاط روستایی ۲۶/۲ سال و برای زنان ۲۱/۵ سال بوده است.

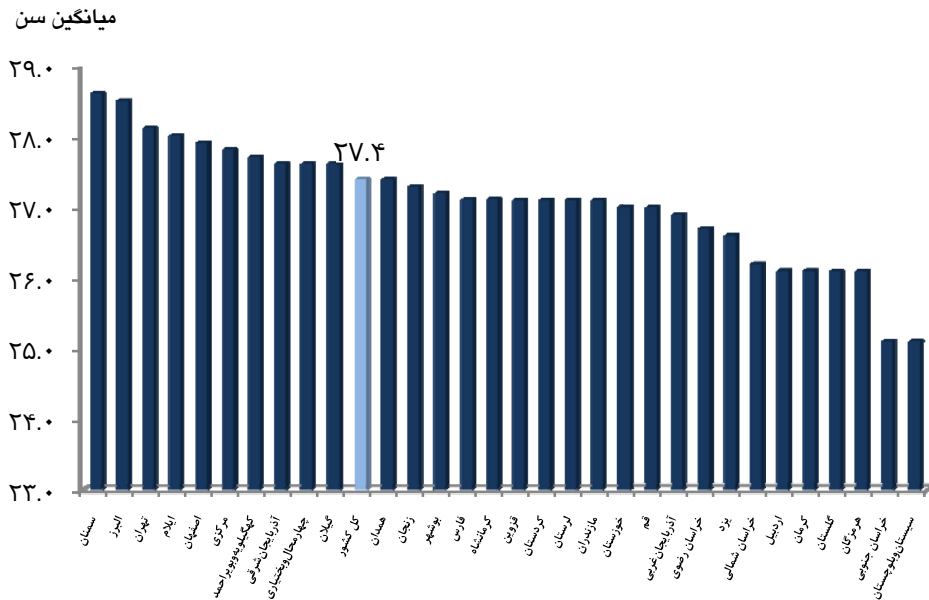
بیشترین میانگین سن ازدواج مردان مربوط به استان‌های سمنان ۲۸/۶ سال و البرز ۲۸/۵ سال و کمترین میانگین سن ازدواج مردان مربوط به استان‌های سیستان و بلوچستان و خراسان جنوبی ۲۵/۱ سال بوده است. در همین مدت بیشترین میانگین سن ازدواج زنان مربوط به استان‌های تهران

(۲۵/۰ سال) و البرز (۲۴/۴ سال) و کمترین آن مربوط به استان های سیستان و بلوچستان ۲۰/۹ سال و هرمزگان ۲۱/۱ سال بوده است.

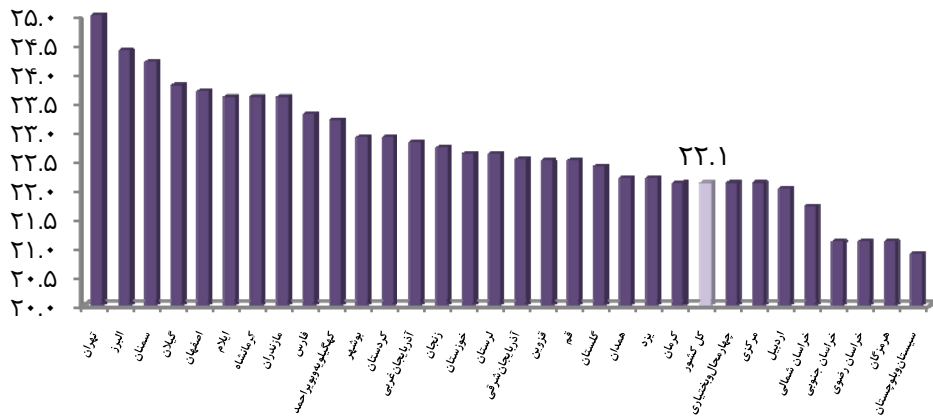
**میانگین سن مردان و زنان در ازدواج های ثبت شده کشور به تفکیک شهری و روستایی**



**میانگین سن مردان در ازدواج های ثبت شده به تفکیک استان**



میانگین سن زنان در ازدواج‌های ثبت شده به تفکیک استان

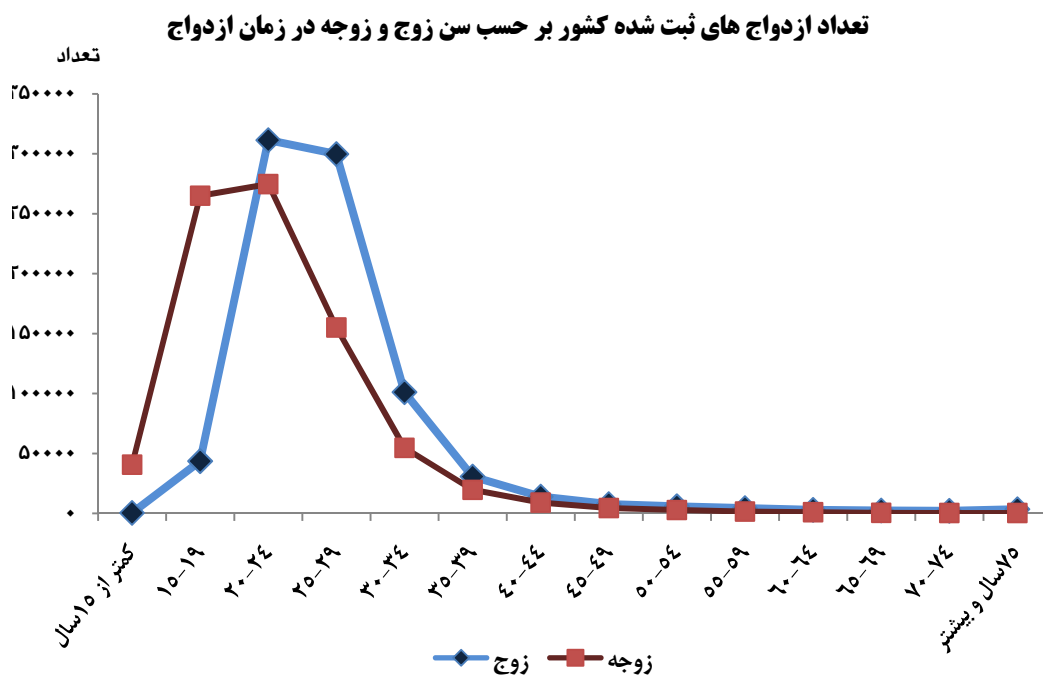


### توزیع سنی ازدواج

در جداول شماره ۱۳ و ۱۴ این نشریه، تعداد ازدواج ثبت شده کشور و استان‌ها بر حسب گروه‌های سنی ۵ ساله مردان و زنان ارائه شده است که امکان بررسی الگوی سنی ازدواج مردان و زنان را برای مطالعه و برنامه‌ریزی فراهم می‌کند.

در بررسی جدول شماره ۱۳ که توزیع سنی ازدواج مردان را در سال ۱۳۹۱ به تفکیک استان نشان می‌دهد، ملاحظه می‌شود که بیشترین تعداد ازدواج مردان کشور به گروه سنی ۲۴-۲۰ ساله با ۳۱۱۴۲۲ واقعه اختصاص دارد. در جدول شماره ۱۴، توزیع سنی ازدواج زنان در سال ۱۳۹۱ به تفکیک استان ارائه شده است. همانطور که در این جدول ملاحظه می‌شود، بیشترین تعداد ازدواج زنان کشور در گروه سنی ۲۴-۲۰ ساله با ۲۷۴۸۰۷ واقعه اختصاص دارد.

جدول شماره ۱۵، آمار و وضعیت توزیع سنی زوجین کشور و استان‌ها در هنگام ازدواج را در سال ۱۳۹۱ نشان می‌دهد. چنانکه در این جدول ملاحظه می‌شود، بیشترین تعداد ازدواج ثبت شده در بین مردان گروه سنی ۲۴-۲۰ ساله با زنان ۱۹-۱۵ ساله با ۱۴۸۶۶۷ واقعه (۱۷/۹ درصد)، از کل وقایع ازدواج رخ داده است. که این درصد در سال ۱۳۹۰ برابر با ۱۸/۳ درصد بوده و کاهش ۰/۴ درصدی را در سال ۱۳۹۱ نشان می‌دهد.



### فاصله سنی زوجین در زمان ازدواج

از شاخص‌های دیگری که در بررسی وضع زناشویی مورد استفاده قرار می‌گیرد، تفاوت سن مردان و زنان ازدواج کرده است. در سال ۱۳۹۱ میانگین اختلاف سن زوجین در زمان ازدواج ۴/۱۰ سال است. بیشترین درصد ازدواج و طلاق ثبت شده در فاصله سنی صفر سال بین زوج و زوجه به ثبت رسیده است به طوری که در ۱۲/۲ درصد از ازدواج های ثبت شده زوجین هم سن بوده‌اند و یا به عبارت دیگر دارای فاصله‌ی سنی صفر سال بین زوج و زوجه بوده است.

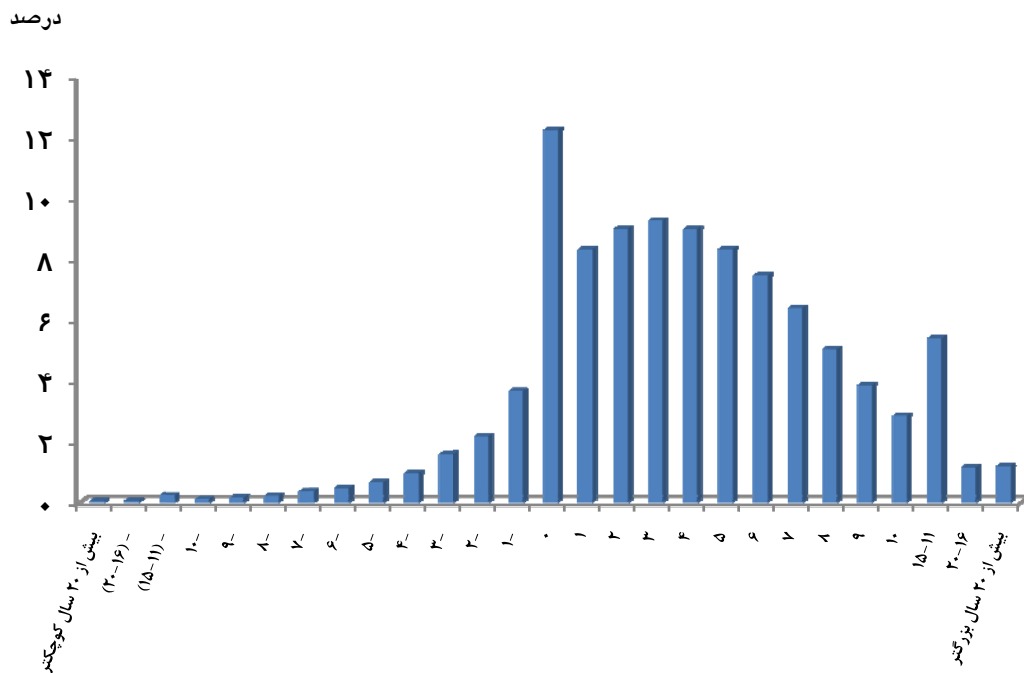


سائنامه آمارهای جمعیتی سازمان ثبت احوال کشور - سال ۱۳۹۱ = ازدواج و طلاق

ازدواج ثبت شده بر حسب اختلاف سن زوج به زوج

درصد	ازدواج	اختلاف سن و سال
۱۰۰	۸۲۹۹۶۸	۱۳۹۱
۱.۲	۹۸۶۲	بیش از ۲۰ سال بزرگتر
۱.۲	۹۵۸۴	۲۰-۱۶
۵.۴	۴۴۶۸۵	۱۵-۱۱
۲.۸	۲۳۵۹۴	۱۰
۳.۸	۳۱۹۰۴	۹
۵.۰	۴۱۷۴۲	۸
۶.۴	۵۲۹۲۶	۷
۷.۵	۶۱۸۵۲	۶
۸.۳	۶۸۹۳۳	۵
۹.۰	۷۴۴۰۰	۴
۹.۲	۷۶۷۰۷	۳
۹.۰	۷۴۴۷۵	۲
۸.۳	۶۸۸۶۰	۱
۱۲.۲	۱۰۱۳۸۵	۰
۳.۷	۳۰۳۰۲	۱-
۲.۲	۱۷۹۸۵	۲-
۱.۶	۱۳۲۳۰	۳-
۱.۰	۸۰۲۲	۴-
۰.۷	۵۵۰۹	۵-
۰.۵	۳۹۶۳	۶-
۰.۴	۳۰۵۳	۷-
۰.۲	۱۹۲۱	۸-
۰.۲	۱۳۶۲	۹-
۰.۱	۹۴۶	۱۰-
۰.۲	۱۹۷۸	(۱۵-۱۱)-
۰.۱	۴۷۲	(۲۰-۱۶)-
۰.۰	۳۱۶	بیش از ۲۰ سال کوچکتر

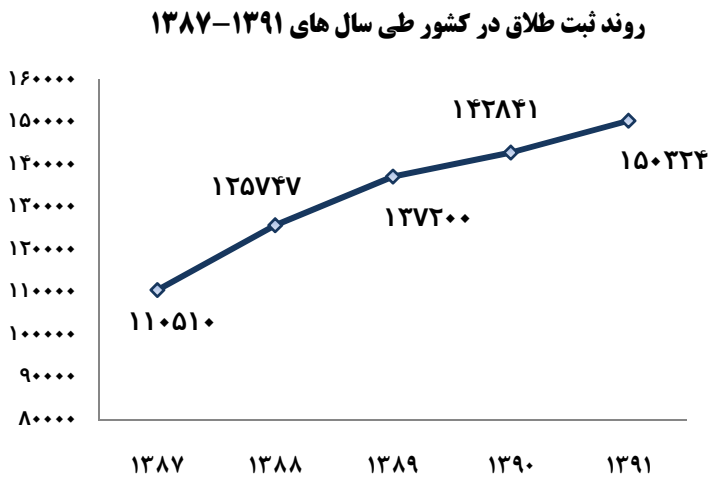
درصد ازدواج های ثبت شده بر حسب اختلاف سن زوج به زوجه در کشور



## طلاق

طلاق عامل گسست خانواده‌ها محسوب می‌گردد. نحوه بر خورد با واقعه طلاق در کلیه جوامع متفاوت است و این مطلب مستقیماً با آداب و رسوم و فرهنگ آن جامعه ارتباط دارد. در کشور ما استحکام و سلامت خانواده بسیار با اهمیت است. بدین لحاظ به خانواده به عنوان کوچکترین نهاد اجتماعی و مهمترین کانون تربیت افراد اجتماع نگریسته می‌شود و به شکل ویژه‌ای به آن توجه می‌گردد، به طوری که بخشی از مطالعات اجتماعی در راستای شناخت معضلات خانواده صورت می‌گیرد. در این میان اولین گام برای مطالعات دقیق و موثر، داشتن اطلاعات دقیق برای بررسی و مطالعه این پدیده می‌باشد.

در ابتدا برای آگاهی از پیشینه روند میزان طلاق، تعداد و درصد تغییرات آمار طلاق را از سال ۱۳۸۷ تا ۱۳۹۱ مطابق جدول و نمودار ذیل آورده‌ایم.



**ثبت طلاق در کشور طی سال های ۱۳۸۷-۱۳۹۱**

سال	تعداد واقعه	درصد تغییر نسبت به سال قبل
۱۳۸۷	۱۱۰۵۱۰	۱۰.۷
۱۳۸۸	۱۲۵۷۴۷	۱۳.۸
۱۳۸۹	۱۳۷۲۰۰	۹.۱
۱۳۹۰	۱۴۲۸۴۱	۴.۱
۱۳۹۱	۱۵۰۳۲۴	۵.۲

همانگونه که مشاهده می گردد در سال ۱۳۹۰ تعداد ۱۴۲۸۴۱ واقعه طلاق در کشور به ثبت رسیده که این رقم در سال ۱۳۹۱ برابر با تعداد ۱۵۰۳۲۴ واقعه می باشد، که نسبت به سال قبل ۵/۲ درصد رشد را نشان می دهد.

در سال ۱۳۹۱ تهران با تعداد ۳۲۷۱۳ واقعه طلاق بیشترین استان و استان ایلام با ۶۳۷ واقعه کمترین استان می باشد. استان تهران ۲۱/۷ درصد از کل طلاق های کشور را در سال ۱۳۹۱ به خود اختصاص داده است. که این درصد در سال ۱۳۹۰ کمی بیش از این میزان بوده است. (رجوع شود به جدول (۱۱))

## نرخ طلاق

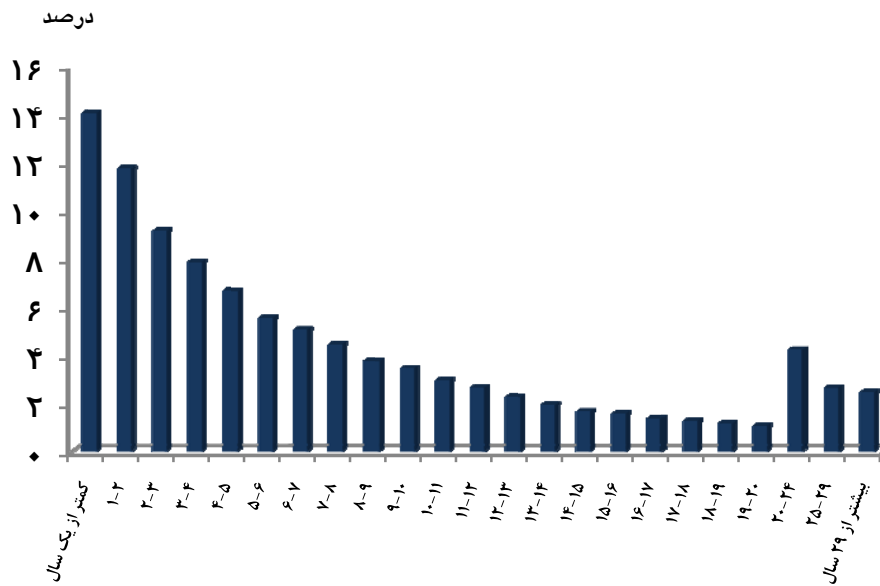
در سال ۱۳۹۱ نرخ طلاق در کل کشور رقم ۲/۰ در هزار را نشان می دهد. با مقایسه نرخ طلاق ثبت شده در استان های مختلف کشور می توان شاهد این امر بود که استان های تهران (۲/۷ در هزار)، خراسان رضوی و قم (۲/۵ در هزار) به ترتیب بیشترین نرخ طلاق را در سال ۱۳۹۱ دارا بوده اند و استان های سیستان و بلوچستان (۰/۵ در هزار)، ایلام و یزد (۱/۱ در هزار) به ترتیب کمترین نرخ طلاق ثبت شده را در سال ۱۳۹۱ در بین استان های کشور دارا بوده اند.



تعداد طلاقهای ثبت شده بر حسب طول مدت ازدواج

طول مدت ازدواج	تعداد طلاق	درصد	درصد تجمعی
جمع	۱۵۰۳۲۴	۱۰۰	۱۰۰
کمتر از ۱ سال	۲۱۱۲۷	۱۴.۱	۱۴.۱
۱ تا ۲ سال	۱۷۷۱۹	۱۱.۸	۲۵.۹
۲ تا ۳ سال	۱۳۸۳۰	۹.۲	۳۵.۱
۳ تا ۴ سال	۱۱۸۳۴	۷.۹	۴۳.۰
۴ تا ۵ سال	۱۰۰۹۴	۶.۷	۴۹.۷
۵ تا ۶ سال	۸۴۰۲	۵.۶	۵۵.۳
۶ تا ۷ سال	۷۶۴۰	۵.۱	۶۰.۴
۷ تا ۸ سال	۶۷۳۰	۴.۵	۶۴.۹
۸ تا ۹ سال	۵۷۴۵	۳.۸	۶۸.۷
۹ تا ۱۰ سال	۵۱۹۵	۳.۵	۷۲.۲
۱۰ تا ۱۱ سال	۴۵۰۲	۳.۰	۷۵.۲
۱۱ تا ۱۲ سال	۴۰۲۶	۲.۷	۷۷.۹
۱۲ تا ۱۳ سال	۳۴۴۹	۲.۳	۸۰.۲
۱۳ تا ۱۴ سال	۲۹۸۲	۲.۰	۸۲.۲
۱۴ تا ۱۵ سال	۲۵۳۹	۱.۷	۸۳.۹
۱۵ تا ۱۶ سال	۲۳۵۲	۱.۶	۸۵.۵
۱۶ تا ۱۷ سال	۲۰۶۲	۱.۴	۸۶.۹
۱۷ تا ۱۸ سال	۱۹۸۲	۱.۳	۸۸.۲
۱۸ تا ۱۹ سال	۱۷۴۲	۱.۲	۸۹.۴
۱۹ تا ۲۰ سال	۱۶۷۹	۱.۱	۹۰.۵
۲۰ تا ۲۴ سال	۶۵۲۹	۴.۳	۹۴.۸
۲۵ تا ۲۹ سال	۴۰۲۱	۲.۷	۹۷.۵
بیشتر از ۲۹ سال	۳۹۳۶	۲.۵	۱۰۰

درصد طلاق های ثبت شده بر حسب طول مدت ازدواج

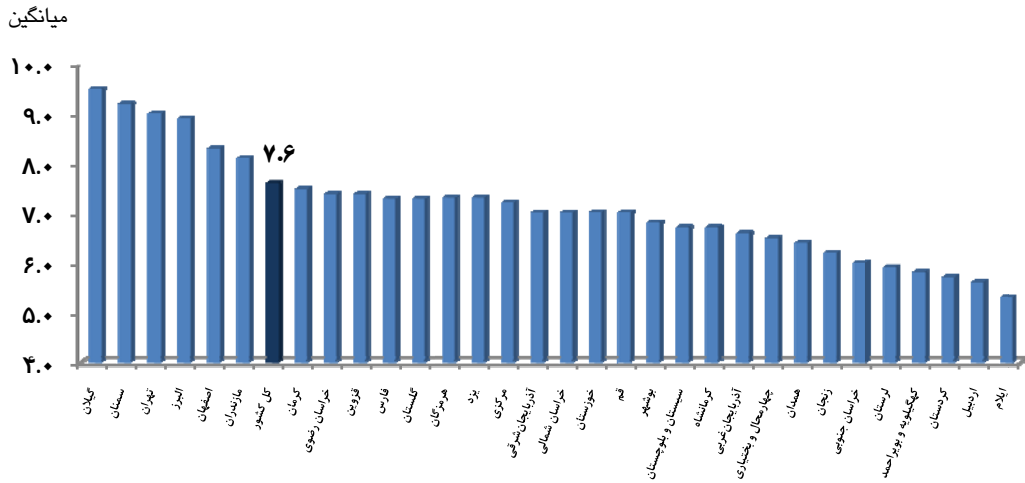


در سال ۱۳۹۱ بطور متوسط طول مدت زندگی مشترک در کشور ۷/۶ سال بوده است که استان‌های ایلام با میانگین ۵/۳ سال و اردبیل با میانگین ۵/۶ سال کمترین طول مدت دوام زندگی و استان‌های گیلان با میانگین ۹/۵ سال و سمنان با میانگین ۹/۲ سال بیشترین طول مدت دوام زندگی تا واقعه‌ی طلاق را در بین استان‌های کشور دارا بوده‌اند.

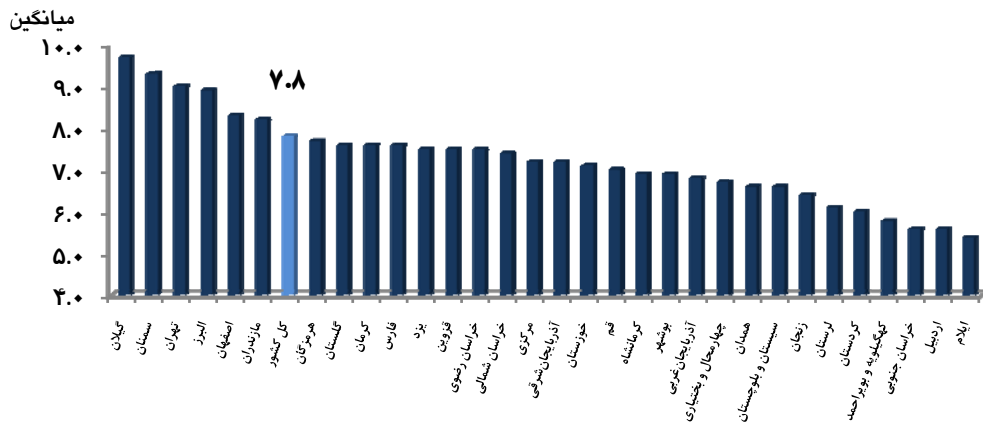
میانگین طول مدت زندگی در زمان طلاق

روستایی	شهری	کل	استان
۶.۱	۷.۸	۷.۶	کل کشور
۵.۷	۷.۲	۷.۰	آذربایجان شرقی
۵.۴	۶.۸	۶.۶	آذربایجان غربی
۵.۵	۵.۶	۵.۶	اردبیل
۷.۳	۸.۳	۸.۳	اصفهان
۷.۵	۸.۹	۸.۹	البرز
۴.۹	۵.۴	۵.۳	ایلام
۶.۶	۶.۹	۶.۸	بوشهر
۷.۵	۹.۰	۹.۰	تهران
۵.۸	۶.۷	۶.۵	چهارمحال و بختیاری
۷.۰	۵.۶	۶.۰	خراسان جنوبی
۶.۴	۷.۵	۷.۴	خراسان رضوی
۵.۹	۷.۴	۷.۰	خراسان شمالی
۵.۶	۷.۱	۷.۰	خوزستان
۵.۴	۶.۴	۶.۲	زنجان
۸.۳	۹.۳	۹.۲	سمنان
۷.۴	۶.۶	۶.۷	سیستان و بلوچستان
۵.۶	۷.۶	۷.۳	فارس
۶.۶	۷.۵	۷.۴	قزوین
۷.۶	۷.۰	۷.۰	قم
۴.۴	۶.۰	۵.۷	کردستان
۶.۲	۷.۶	۷.۵	کرمان
۴.۸	۶.۹	۶.۷	کرمانشاه
۵.۷	۵.۸	۵.۸	کهگیلویه و بویراحمد
۶.۵	۷.۶	۷.۳	گلستان
۸.۷	۹.۷	۹.۵	گیلان
۳.۹	۶.۱	۵.۹	لرستان
۶.۴	۸.۲	۸.۱	مازندران
۶.۶	۷.۲	۷.۲	مرکزی
۶.۰	۷.۷	۷.۳	هرمزگان
۵.۳	۶.۶	۶.۴	همدان
۴.۴	۷.۵	۷.۳	یزد

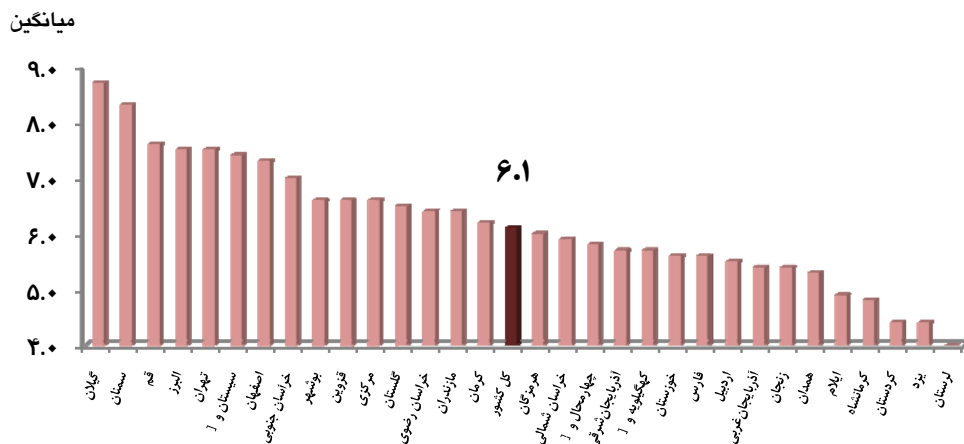
میانگین طول مدت زندگی در طلاق های ثبت شده - کل کشور



میانگین طول مدت زندگی در طلاق های ثبت شده - شهری



میانگین طول مدت زندگی در طلاق های ثبت شده - روستایی





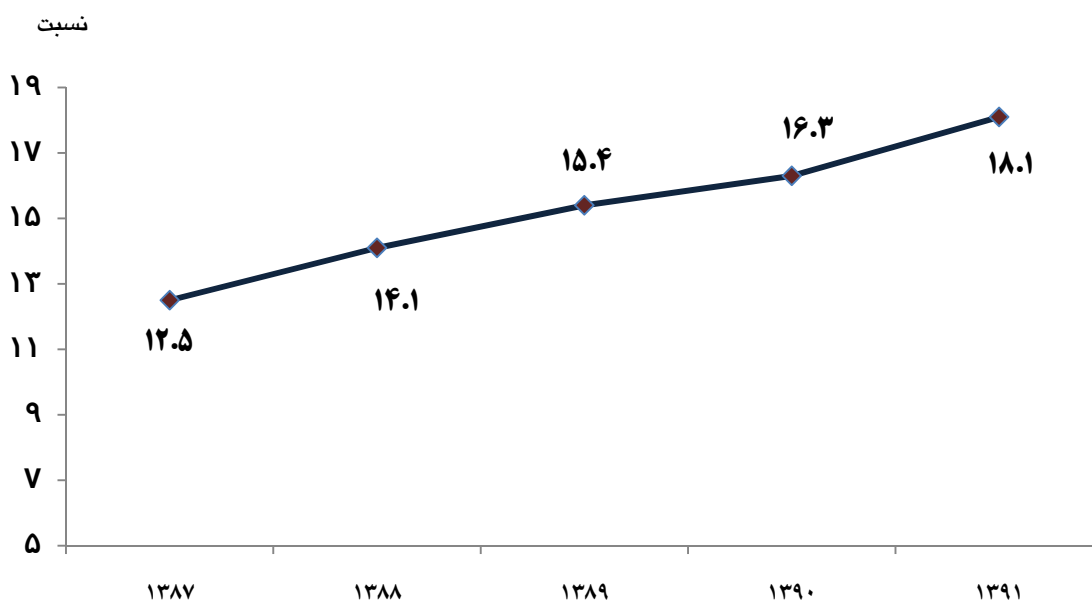
## نسبت طلاق به ازدواج

یکی از شاخص های ساده و در عین حال مهم که وضعیت دو رویداد ازدواج و طلاق را در جامعه توأمان بررسی می کند شاخص نسبت طلاق به ازدواج است. این شاخص بیانگر تعداد طلاقها در برابر هر یکصد ازدواج در زمان معین است. این شاخص در کشور طی سالهای گذشته روندی افزایشی داشته است که نشان از افزایش تعداد طلاق و یا عدم افزایش تعداد ازدواج در جامعه است. همانطور که در نمودار زیر مشاهده می کنید این شاخص در سال ۱۳۸۶ رقمی در حدود ۱۱/۹ بوده که این رقم در سال ۱۳۹۱ به عدد ۱۸/۱ رسیده است. در واقع می توان گفت در سال ۸۶ حدود ۱۱/۹ طلاق در برابر هر یکصد ازدواج وجود داشته در حالی که در سال ۹۱ در برابر هر یکصد ازدواج حدوداً ۱۸/۱ طلاق به ثبت رسیده است.

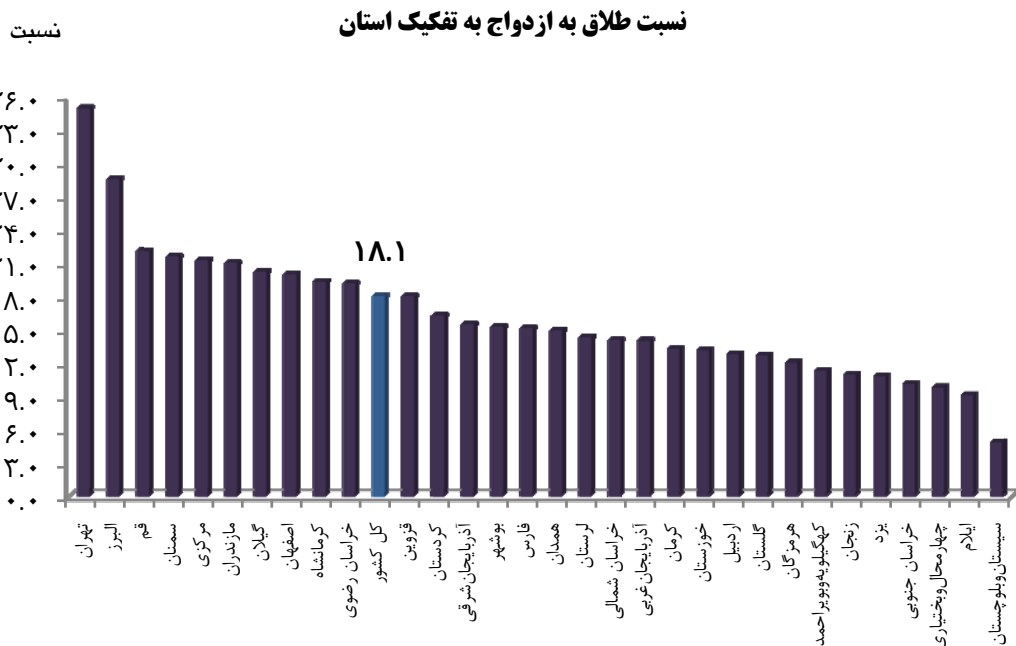
## نسبت طلاق به ازدواج

سال	۱۳۸۷	۱۳۸۸	۱۳۸۹	۱۳۹۰	۱۳۹۱
تعداد طلاق به ازای هر یکصد ازدواج	۱۲.۵	۱۴.۱	۱۵.۴	۱۶.۳	۱۸.۱

نسبت طلاق به ازدواج در کشور طی سال های ۱۳۸۷-۱۳۹۱



استان تهران با رقم ۳۵ و البرز با رقم ۲۸/۶ بیشترین مقدار شاخص طلاق به ازدواج را در سال ۱۳۹۱ به خود اختصاص داده‌اند یعنی در استان تهران در مقابل هر ۱۰۰ ازدواج به ثبت رسیده ۳۵ رویداد طلاق به وقوع پیوسته است همچنین استان‌های سیستان و بلوچستان (۴/۹)، ایلام (۹/۲) و چهارمحال و بختیاری (۹/۹) دارای کمترین رقم این شاخص در کشور هستند.



### نگاهی به آمارهای بین المللی

برای داشتن اطلاعات اجمالی از آمار ازدواج و طلاق در کشورهای همسایه و یا کشورهای دیگر قاره‌ها، کامل‌ترین منبع، آمارهای منتشره از سوی سازمان ملل متحد است که منتخبی از این آمارها به صورت خلاصه و برای کشورهای منطقه و تعدادی از کشورهای منتخب جهان در جدول زیر ارائه شده است. اگر چه این آمارها تا حدودی از انسجام سال انتشار برخوردار نمی‌باشد اما نزدیکی سال‌ها می‌تواند کمکی برای تحلیل این آمارها داشته باشد. یکی از مولفه‌های اصلی برای انجام یک ازدواج قانونی، سن قانونی آن است که در کشورهای مختلف بنا بر قوانین آن کشور متفاوت می‌باشد. در کشورهای مورد بررسی بیشترین سن قانونی ازدواج مرد با داشتن اجازه و بدون اجازه والدین به ترتیب زیر ۲۱ سال و ۲۱ سال و کمترین سن قانونی ازدواج زن با داشتن اجازه و بدون اجازه والدین ۱۴/۵ (فلسطین) و ۱۷ سال است.

آمارهای بین المللی ازدواج و طلاق در برخی از کشورهای منتخب


کشور*	تعداد ازدواج	نرخ خام ازدواج	تعداد طلاق	نرخ خام طلاق	نسبت طلاق به ازای هر یکصد ازدواج	درصد طلاق‌های کمتر از ۵ سال زندگی مشترک
آذربایجان	۷۹۱۷۲	۸.۸	۹۰۶۱	۱	۱۱.۴	۳۳.۹
اردن	۶۳۳۸۹	۱۰.۶	۱۲۸۶۲	۲.۲	۲۰.۳	-
ارمنستان	۱۶۹۰۴	۵.۲	۲۸۲۹	۰.۹	۱۶.۷	۲۲.۸
ازبکستان	-	-	-	-	-	-
افغانستان	-	-	-	-	-	-
امارات متحده عربی	۱۵۰۴۱	-	۳۸۵۵	-	۲۵.۶	-
<b>ایران**</b>	<b>۸۲۹۹۶۸</b>	<b>۱۰.۹</b>	<b>۱۵۰۳۳۴</b>	<b>۲.۰</b>	<b>۱۸.۱</b>	<b>۴۹.۷</b>
بحرین	۴۹۸۱	-	۱۱۹۱	-	۲۳.۹	۶۶.۷
پاکستان	-	-	-	-	-	-
تاجیکستان	۱۰۰۶۷۸	۱۴.۶	۵۵۹۳	۰.۷	۵.۶	۳۸.۶
ترکمنستان	-	-	-	-	-	-
ترکیه	۵۷۲۶۷۷	۷.۹	۱۱۶۳۶۹	۱.۶	۲۰.۳	۳۴.۲
سوریه	۲۳۷۵۹۲	-	۱۹۵۰۶	-	۸.۲	-
عراق	۲۶۸۶۳۸	-	-	-	-	-
عربستان سعودی	۱۳۰۴۵۱	-	۲۸۵۶۱	-	۲۱.۹	-
عمان	۲۵۶۰۷	-	۲۶۷۵	-	۱۰.۴	-
فلسطین	۳۳۷۷۴	۸.۸	۴۳۹۹	۱.۱	۱۳.۰	۷۷.۵
فلسطین اشغالی	۵۰۰۳۸	۶.۸	۱۳۴۸۸	۱.۸	۲۷.۰	۲۴.۴
قرقیزستان	۴۷۵۶۷	۹.۳	۷۳۸۱	۱.۴	۱۵.۵	۳۳
قزاقستان	۱۳۵۲۸۰	۸.۶	۳۵۸۵۲	۲.۳	۲۶.۵	۳۲.۶
قطر	۲۹۰۱	۱.۷	۱۱۲۶	۰.۷	۳۸.۸	۳۴.۶
کویت	۱۴۷۰۹	۵.۹	۴۹۰۷	۲	۳۳.۴	۶۶.۸
گرجستان	۳۴۶۷۵	۷.۲	۳۱۸۹	۰.۷	۹.۲	۱۹.۶
لبنان	۴۱۷۵۸	۹.۵	۵۸۹۷	۱.۶	۱۴.۱	-
مصر	۷۵۹۰۰۴	-	۱۴۱۴۶۷	-	۱۸.۶	۴۹.۵
یمن	-	-	-	-	-	-
روسیه	۱۲۱۵۰۶۶	۸.۵	۶۳۹۳۱	۴.۵	۵۲.۶	-
چین	۹۹۱۴۰۰۰	۷.۵	۲۰۹۸۰۰۰	۱.۶	۲۱.۲	۱۶.۴
برزیل	۹۳۵۱۱۶	-	۱۷۴۷۴۷	-	۱۸.۷	۱۵
بوسنی و هرزگوین	۱۹۷۳۱	۵.۱	۱۱۴۳	۰.۳	۵.۸	۳۶.۸
فرانسه	۲۴۳۰۰۰	۳.۹	۱۲۹۳۷۹	۲.۱	۵۳.۲	۱۵.۶
آلمان	۳۸۱۰۰۰	۴.۷	۱۸۵۸۱۷	۲.۳	۴۸.۸	۱۱.۸
ژاپن	۷۰۷۷۳۴	۵.۵	۲۵۳۳۵۳	۲	۳۵.۸	۳۳.۴
نروژ	۲۳۵۷۷	۴.۸	۱۱۷۴۰	۲.۴	۴۹.۸	۱۷.۱
استرالیا	۱۲۰۱۱۸	۵.۵	۴۹۴۴۸	۲.۳	۴۱.۲	۱۷.۱
فنلاند	۲۹۹۵۲	۵.۶	۱۳۶۱۹	۲.۶	۴۵.۵	۲۷.۸
کره جنوبی	۳۰۹۷۵۹	۶.۲	۱۳۳۹۹۹	۲.۵	۴۰.۰	۲۷.۱
سنگاپور	۲۴۳۶۳	۴.۸	۷۰۳۳	۱.۴	۲۸.۹	۱۸.۵
کانادا	۱۵۰۴۲۳	۴.۵	۶۹۶۴۴	-	۴۶.۳	۱۸.۳

\*خط - تیره نشان دهنده‌ی عدم دسترسی به اطلاعات می‌باشد

\*\* بر اساس سالنامه آماری ۱۳۹۱ سازمان ثبت احوال کشور

منبع: سالنامه‌ی جمعیتی سازمان ملل متحد، ۲۰۰۹-۲۰۱۰


۳- نرخ حاصل از ازدواج های ثبت شده: سال ۱۳۹۱



۴- نرخ حاصل از طلاق های ثبت شده : سال ۱۳۹۱



نرخ طلاق



۱۱- آمار ازدواج و طلاق ثبت شده به تفکیک استان

کل کشور		
استان و سال	ازدواج	طلاق
۱۳۸۸	۸۹۰۲۰۸	۱۲۵۷۴۷
۱۳۸۹	۸۹۱۶۲۷	۱۳۷۲۰۰
۱۳۹۰	۸۷۴۷۹۲	۱۴۲۸۴۱
۱۳۹۱	۸۲۹۹۶۸	۱۵۰۳۲۴
آذربایجان شرقی	۴۶۶۶۲	۷۲۵۵
آذربایجان غربی	۳۸۷۸۷	۵۴۳۳
اردبیل	۱۸۴۰۱	۲۳۶۲
اصفهان	۴۶۹۵۰	۹۳۹۹
البرز	۱۹۵۱۵	۵۵۸۲
ایلام	۶۹۵۸	۶۳۷
بوشهر	۱۱۲۱۸	۱۷۲۲
تهران	۹۳۵۷۲	۳۲۷۱۳
چهارمحال و بختیاری	۱۱۴۰۸	۱۱۲۴
خراسان جنوبی	۸۴۵۶	۸۸۶
خراسان رضوی	۷۸۳۷۴	۱۵۰۴۹
خراسان شمالی	۱۲۲۷۰	۱۷۲۴
خوزستان	۵۶۶۱۵	۷۴۱۴
زنجان	۱۸۰۴۸	۱۹۶۹
سمنان	۵۹۶۲	۱۲۹۱
سیستان و بلوچستان	۲۴۳۶۶	۱۱۹۰
فارس	۴۹۱۲۹	۷۴۶۴
قزوین	۱۴۸۰۹	۲۶۷۴
قم	۱۳۰۴۰	۲۸۸۰
کردستان	۲۱۳۱۳	۳۴۷۸
کرمان	۲۶۸۷۸	۳۵۵۹
کرمانشاه	۲۳۷۴۳	۴۶۰۷
کهگیلویه و بویراحمد	۸۹۳۴	۱۰۰۷
گلستان	۲۲۹۸۶	۲۹۲۲
گیلان	۲۸۰۱۲	۵۶۸۹
لرستان	۲۳۵۱۳	۳۳۶۸
مازندران	۳۲۲۲۸	۶۷۸۳
مرکزی	۱۵۷۴۳	۳۳۶۰
هرمزگان	۱۷۲۱۲	۲۰۷۴
همدان	۲۳۱۸۳	۳۴۸۳
یزد	۱۱۶۸۳	۱۲۲۶

۱-۱۱ - ازدواج و طلاق ثبت شده به تفکیک شهرستان

آذربایجان شرقی

شهرستان و سال	ازدواج	طلاق
۱۳۸۸	۴۷۴۰۱	۵۹۵۷
۱۳۸۹	۴۶۹۰۰	۶۴۰۶
۱۳۹۰	۴۵۷۷۰	۶۶۲۹
۱۳۹۱	۴۶۶۶۲	۷۲۵۵
آذر شهر	۱۳۹۰	۱۲۸
اسکو	۹۵۳	۱۷۹
اهر	۲۱۷۰	۲۱۳
بستان آباد	۱۴۴۳	۳۳۱
بناب	۱۹۲۳	۳۰۰
تبریز	۱۸۸۸۶	۴۰۹۵
جلفا	۶۶۲	○
چارا و یماق	۵۰۵	۱
خدا آفرین	*	*
سراب	۲۱۰۲	۳۶
شبستر	۱۴۵۰	۱۴۸
عجب شیر	۸۰۵	○
کلیبر	۹۶۶	۱۱۹
مراغه	۳۶۴۴	۶۵۶
مرند	۳۳۵۵	۴۴۸
ملکان	۱۸۹۳	۲۲۹
میانه	۲۴۴۳	۳۷۲
ورزقان	۶۲۰	○
هریس	۵۳۲	■
هشترود	۹۲۰	○

۱۱-۲ - ازدواج و طلاق ثبت شده به تفکیک شهرستان

آذربایجان غربی

شهرستان و سال	ازدواج	طلاق
۱۳۸۸	۳۹۳۱۶	۴۵۲۲
۱۳۸۹	۳۹۸۹۶	۴۸۴۵
۱۳۹۰	۳۸۵۹۱	۴۸۷۶
۱۳۹۱	۳۸۷۸۷	۵۴۳۳
ارومیه	۱۰۴۰۸	۱۶۳۰
اشنویه	۱۱۹۱	۱۳۳
بوکان	۳۴۴۳	۶۶۱
پلدشت	۲۱۷	۳۹
پیرانشهر	۱۵۰۳	۱۰۷
تکاب	۱۴۹۶	۱۶۷
چالدران	۶۵۹	○
چاپاره	۷۹۹	۶۵
خوی	۳۸۷۰	۴۷۱
سردشت	۱۵۲۷	۱۴۳
سلماس	۲۶۶۴	۲۳۲
شاهین دژ	۱۳۰۴	۲۷۷
شوط	۹۴۳	۴۳
ماکو	۱۳۰۸	۱۸۴
مهاباد	۲۸۸۵	۴۶۸
میاندوآب	۳۱۵۷	۵۵۵
نقده	۱۴۱۳	۲۵۸

۱۱-۳ - ازدواج و طلاق ثبت شده به تفکیک شهرستان

اردبیل

شهرستان و سال	ازدواج	طلاق
۱۳۸۸	۱۸۶۱۵	۱۶۰۴
۱۳۸۹	۱۸۴۷۸	۱۹۳۱
۱۳۹۰	۱۸۷۵۰	۲۰۵۴
۱۳۹۱	۱۸۴۰۱	۲۳۶۲
اردبیل	۸۲۹۱	۱۴۳۴
بيله سوار	۷۰۲	۱۶۱
پارس آباد	۲۵۸۱	۱۰۷
خلخال	۱۳۹۲	۱۴۲
سرعین	۱۸۲	۱
کوثر	۵۱۴	۶۶
گرمی	۱۲۷۸	۲۹
مشگین شهر	۲۲۷۷	۳۳۹
نمین	۹۴۰	۸۳
نیر	۲۴۴	■



۱۱-۴ - ازدواج و طلاق ثبت شده به تفکیک شهرستان

اصفهان

شهرستان و سال	ازدواج	طلاق
۱۳۸۸	۵۱۹۹۷	۷۲۲۸
۱۳۸۹	۵۱۳۵۳	۷۸۶۷
۱۳۹۰	۵۰۶۰۶	۸۳۵۵
۱۳۹۱	۴۶۹۵۰	۹۳۹۹
آران ویدگل	۶۷۱	۲
اردستان	۴۸۲	۴۵
اصفهان	۱۹۸۳۸	۵۵۱۷
برخوار	۹۰۱	۵
تیران وکرون	۷۷۳	■
چادگان	۵۰۲	■
خمینی شهر	۲۴۴۸	۱۸۰
خوانسار	۳۲۵	۱۷۹
خور و بیابانگ	۲۴۸	۳۸
دهاقان	۲۹۵	۱۲
سمیرم	۶۱۴	۸
شاهین شهر و میمه	۲۱۶۸	۶۴۵
شهرضا	۱۸۴۲	۱۴
فریدن	۱۱۳۶	۱۵۷
فریدونشهر	۶۹۸	۶۱
فلاورجان	۲۴۲۵	۳۹۹
کاشان	۳۳۵۲	۷۲۸
کلپایگان	۱۰۲۹	۱۶
لنجان	۱۸۴۳	۴۳۱
مبارکه	۱۲۲۶	۲۲۱
نائین	۵۹۲	۹۲
نجف آباد	۳۰۴۳	۵۹۷
نطنز	۴۹۹	۵۲

۱۱-۵ - ازدواج و طلاق ثبت شده به تفکیک شهرستان

البرز

شهرستان و سال	ازدواج	طلاق
۱۳۸۸	۲۰۰۹۱	۵۳۷۳
۱۳۸۹	۱۹۵۱۸	۶۳۷۴
۱۳۹۰	۲۰۲۸۷	۶۳۲۸
۱۳۹۱	۱۹۵۱۵	۵۵۸۲
اشتهارد	*	*
ساوجبلاغ	۱۲۸۴	۴۲۷
طالقان	۲۴	۰
فردیس	*	*
کرج	۱۷۳۲۶	۵۰۰۵
نظرآباد	۸۸۱	۱۵۰

۱۱-۶ - ازدواج و طلاق ثبت شده به تفکیک شهرستان

ایلام

شهرستان و سال	ازدواج	طلاق
۱۳۸۸	۶۵۴۶	۴۲۰
۱۳۸۹	۶۷۸۶	۴۴۶
۱۳۹۰	۷۴۵۹	۵۳۷
۱۳۹۱	۶۹۵۸	۶۳۷
آبدانان	۶۸۴	○
ایلام	۳۶۹۴	۴۵۵
ایوان	۵	○
چرداول	۶۱۳	○
دره شهر	۷۵۹	۱۱۲
دهلران	۵۵۷	۶۹
سیروان	۸	۱
ملکشاهی	۳۰۴	○
مهران	۳۳۴	○

۱۱-۷ - ازدواج و طلاق ثبت شده به تفکیک شهرستان

بوشهر		
شهرستان و سال	ازدواج	طلاق
۱۳۸۸	۱۰۵۵۰	۱۳۱۳
۱۳۸۹	۱۰۵۷۳	۱۶۵۰
۱۳۹۰	۱۱۲۳۷	۱۶۸۱
۱۳۹۱	۱۱۲۱۸	۱۷۲۲
بوشهر	۲۶۶۷	۶۴۲
تنگستان	۳۰۴	○
جم	۵۲۴	۱۰۷
دشتستان	۳۱۱۲	۶۵۳
دشتی	۱۲۸۵	۱۰۲
دیر	۶۱۱	○
دیلم	۳۴۶	○
عسلویه	*	*
کنگان	۹۰۹	۲۱۶
گناوه	۱۴۶۰	۲

۱۱-۸ - ازدواج و طلاق ثبت شده به تفکیک شهرستان

تهران		
شهرستان و سال	ازدواج	طلاق
۱۳۸۸	۱۲۹۰۴۵	۳۴۲۹۹
۱۳۸۹	۱۰۱۴۸۸	۳۰۴۰۳
۱۳۹۰	۱۰۱۸۲۹	۳۱۶۴۰
۱۳۹۱	۹۳۵۷۲	۳۲۷۱۳
اسلامشهر	۴۹۲۳	۱۱۶۵
بهارستان	۵۹۰۴	۱۹۷۳
پاکدشت	۲۰۹۷	۶۵۰
پردیس	*	*
پیشوا	*	*
تهران	۵۱۶۹۵	۱۹۴۴۰
دماوند	۱۵۸۷	۲۸۸
رباط کریم	۹۱۴	۲۵۵
ری	۴۹۲۷	۱۱۹۸
شمیرانات	۵۸۱۵	۳۴۸۵
شهریار	۵۶۳۳	۲۰۳۸
فیروزکوه	۰	۰
قدس	۲۵۸۳	۵۶۸
قرچک		
ملارد	۲۴۳۹	۳۸۴
ورامین	۵۰۵۵	۱۲۶۹

۹-۱۱ - ازدواج و طلاق ثبت شده به تفکیک شهرستان

چهارمحال و بختیاری

شهرستان و سال	ازدواج	طلاق
۱۳۸۸	۱۲۶۴۲	۸۵۹
۱۳۸۹	۱۲۵۲۹	۸۳۵
۱۳۹۰	۱۲۸۶۱	۱۰۳۱
۱۳۹۱	۱۱۴۰۸	۱۱۲۴
اردل	۸۶۹	۵۳
بروجن	۱۳۷۸	۲۲
بن	*	*
سامان	*	*
شهرکرد	۴۱۲۴	۶۰۸
فارسان	۱۷۱۸	۹۷
کوهنگ	۱۰۷	۲
کیار	۴۹۹	۷۲
لردگان	۲۷۱۳	۲۷۰

۱۰-۱۱ - ازدواج و طلاق ثبت شده به تفکیک شهرستان

خراسان جنوبی

شهرستان و سال	ازدواج	طلاق
۱۳۸۸	۷۹۳۸	۶۱۰
۱۳۸۹	۸۴۹۶	۷۸۰
۱۳۹۰	۸۸۲۷	۷۸۹
۱۳۹۱	۸۴۵۶	۸۸۶
بشرویه	۳۶۶	۲۱
بیرجند	۴۱۰۴	۵۳۷
خوسف	*	*
درمیان	۴۷۲	۱
زیرکوه	۲۴۵	۲۵
سرایان	۴۵۲	۳۹
سربیشه	۸	○
فردوس	۵۵۷	۵۹
قائنات	۱۶۶۴	۱۴۰
نهبندان	۵۸۸	۶۴

۱۱-۱۱ - ازدواج و طلاق ثبت شده به تفکیک شهرستان

خراسان رضوی

شهرستان و سال	ازدواج	طلاق
۱۳۸۸	۷۸۴۶۹	۱۲۶۳۳
۱۳۸۹	۸۰۵۹۱	۱۳۸۰۹
۱۳۹۰	۸۱۵۷۲	۱۴۳۲۸
۱۳۹۱	۷۸۳۷۴	۱۵۰۴۹
باخرز	۷۷۹	۵۷
بجستان	۳۴۳	۶
بردسکن	۱۱۵۸	۲۲۶
بینالود	*	*
تایباد	۱۴۳۵	۱۱۷
تربت جام	۳۳۵۷	۴۶۸
تربت حیدریه	۳۷۴۲	۴۶۴
جغتای	۸۱۵	۳۸
جوین	۷۰۴	۷۶
جناران	۱۷۶۹	۲۶۴
خلیل آباد	۵۲۲	○
خواف	۱۸۰۳	۹۸
خوشاب	*	*
درگز	۹۸۹	۱۲۳
رشتخوار	۴۴۷	۱۰۹
زاوه	۵۱۸	۱۲۹
سبزوار	۵۰۲۹	۱۰۸۷
سرخس	۱۲۰۸	۱۴۵
فریمان	۱۴۴۱	۲۰۳
فیروزه (تحت جلگه)	۳۷۷	۰
قوچان	۳۲۷۶	۴۲۳
کاشمر	۲۴۲۴	۴۸۴
کلات	۵۳۶	۶۳
گناباد	۱۱۲۳	۲۳۰۶
مشهد	۳۷۵۰۸	۶۸۸۷
مه ولات	۴۶۲	۶۶
نیشابور	۶۶۰۹	۱۲۱۰

۱۱-۱۲ - ازدواج و طلاق ثبت شده به تفکیک شهرستان

خراسان شمالی		
شهرستان و سال	ازدواج	طلاق
۱۳۸۸	۱۱۸۵۶	۱۲۳۴
۱۳۸۹	۱۲۳۱۰	۱۴۶۳
۱۳۹۰	۱۲۹۹۷	۱۵۱۶
۱۳۹۱	۱۲۲۷۰	۱۷۲۴
اسفراین	۲۰۱۹	۲۷۹
بجنورد	۳۷۷۵	۴۸۰
جاجرم	۴۴۱	۷۳
راز و جرگلان	۱۱۳۹	۲۲۰
شیروان	۲۴۷۰	۳۹۲
فاروج	۵۹۸	۱۲۱
گرمه	۳۹۶	○
مانه و سملقان	۱۴۳۲	۱۵۹

۱۱-۱۳ - ازدواج و طلاق ثبت شده به تفکیک شهرستان

خوزستان		
شهرستان و سال	ازدواج	طلاق
۱۳۸۸	۵۷۷۴۹	۵۹۶۷
۱۳۸۹	۵۶۸۳۵	۶۶۳۴
۱۳۹۰	۵۸۶۲۳	۶۸۳۴
۱۳۹۱	۵۶۶۱۵	۷۴۱۴
آبادان	۳۳۸۴	۶۶۰
آغا جاری	*	*
امیدیه	۹۴۵	○
اندیکا	۱۶۹	۶
اندیمشک	۲۲۰۲	۵۷۸
اهواز	۱۸۲۹۳	۳۱۶۳
ایذه	۲۵۹۷	۱۸۲
باغ ملک	۱۵۵۰	۹۹
باوی	۰	○
بندرماهشهر	۲۸۱۱	۵۸۶
بهبهان	۲۲۶۹	۳۱۰
حمیدیه	*	*
خرمشهر	۲۰۷۱	۵۳
دزفول	۵۱۷۶	۶۹۳
دشت آزادگان	۱۷۱۵	۲۱۷
رامشیر	۴۹۷	۵۲
رامهرمز	۱۷۸۷	۱۶۲
شادگان	۲۲۵۹	۹۶
شوش	۳۰۳۹	۱۴
شوشتر	۲۱۸۶	■
گتوند	۱۱۷۹	۳۱۵
لالی	۴۴۹	○
مسجد سلیمان	۱۶۷۰	۲۲۸
هفتکل	*	*
هندیجان	۳۶۷	○
هويزه	○	○

۱۱-۱۴ - ازدواج و طلاق ثبت شده به تفکیک شهرستان

زنجان

شهرستان و سال	ازدواج	طلاق
۱۳۸۸	۱۴۰۷۵	۱۵۳۹
۱۳۸۹	۱۴۳۹۹	۱۵۳۸
۱۳۹۰	۱۵۰۳۵	۱۶۰۲
۱۳۹۱	۱۸۰۴۸	۱۹۶۹
ایهر	۲۰۶۶	۳۴۹
ایجرود	۳۰۸	○
خدابنده	۳۲۶۲	۲۷۳
خرمدره	۱۰۹۸	۱۴۸
زنجان	۹۸۹۸	۱۱۶۷
طارم	۶۷۱	○
ماه‌نشان	۷۴۵	۳۲

۱۱-۱۵ - ازدواج و طلاق ثبت شده به تفکیک شهرستان

سمنان

شهرستان و سال	ازدواج	طلاق
۱۳۸۸	۶۱۶۵	۶۶۰
۱۳۸۹	۶۲۲۰	۱۰۴۲
۱۳۹۰	۶۳۵۳	۱۱۲۳
۱۳۹۱	۵۹۶۲	۱۲۹۱
آرادان	*	*
دامغان	۹۲۸	۱۸۱
سرخه	*	*
سمنان	۱۳۹۳	۳۶۶
شاهرود	۲۲۶۸	۴۷۸
گرمسار	۱۰۷۶	۲۶۰
مهدی شهر	۱۲۷	۰
میامی	۱۷۰	۶

۱۱-۱۶ - ازدواج و طلاق ثبت شده به تفکیک شهرستان

سیستان و بلوچستان

شهرستان و سال	ازدواج	طلاق
۱۳۸۸	۳۷۸۷۲	۱۳۷۴
۱۳۸۹	۵۶۸۷۲	۱۷۴۴
۱۳۹۰	۲۸۵۹۹	۱۴۰۸
۱۳۹۱	۲۴۳۶۶	۱۱۹۰
ایران شهر	۳۱۴۱	۷۵
چابهار	۲۵۵۶	۱۲۳
خاش	۱۷۲۸	۱۰۱
دلگان	۶۶	۰
زابل	۲۱۷۹	۷۴
زاهدان	۷۷۸۱	۶۷۳
زهک	۴۳	○
سراوان	۱۷۹۱	۶۳
سرباز	۱۱۴۰	۱۹
سیب و سوران	۷۵۱	۴۹
قصر قند	*	*
کنارک	۵۶۵	○
مهرستان (زابلی)	۶۱۰	○
میرجاوه	*	*
نیک شهر	۱۹۷۸	۱۳
نیمروز	*	*
هامون	*	*
هیرمند	۳۷	۰



۱۱-۱۷ - ازدواج و طلاق ثبت شده به تفکیک شهرستان

فارس

شهرستان و سال	ازدواج	طلاق
۱۳۸۸	۶۱۵۵۲	۷۶۶۷
۱۳۸۹	۵۴۳۹۶	۷۸۳۸
۱۳۹۰	۵۳۸۰۴	۸۰۷۳
۱۳۹۱	۴۹۱۲۹	۷۴۶۴
آباده	۱۲۶۰	۳۷۴
ارسنجان	۵۹۶	۱۷۶
استهبان	۷۷۵	۲۱
اقلید	۱۱۰۵	۲
بوانات	۶۱۲	۳
پاسارگاد	۲۸۳	○
جهرم	۲۴۷۸	۳۶۵
خرامه	۸۷۱	۸۲
خرمبید	۴۱۳	○
خنج	۷۶۷	۰
داراب	۲۶۸۲	۵۴۵
رستم	۵۴	۱۲
زردین دشت	۹۳۶	۱۰۶
سپیدان	۱۲۲۷	۱۱۵
سروستان	۲۶۸	۳۳
شیراز	۱۴۶۱۶	۲۸۳۱
فراش بند	۴۷	۱
فسا	۲۷۰۷	۶۷۶
فیروز آباد	۱۷۳۵	۲۶۷
فیروزکوه	۷۶۶	○
کوار	۹۲۶	۸
کازرون	۳۳۰۵	۴۲۴
کراش	۳۱۲	۰
لارستان	۱۴۶۵	۳۰۸
لامرد	۱۴۸۹	۲۸۰
مرودشت	۳۴۱۷	۶۱۶
ممسنی	۱۹۹۵	۱۳۴
مهر	۶۴۵	۸۳
نیریز	۱۳۷۷	۲

۱۱-۱۸ - ازدواج و طلاق ثبت شده به تفکیک شهرستان

قزوین

شهرستان و سال	ازدواج	طلاق
۱۳۸۸	۱۳۸۹۵	۱۵۷۰
۱۳۸۹	۱۳۷۷۸	۱۹۰۲
۱۳۹۰	۱۴۲۰۴	۲۳۱۱
۱۳۹۱	۱۴۸۰۹	۲۶۷۴
آبیک	۱۲۵۸	۱۹۲
آوج	*	*
البرز	۲۱۸۳	۳۶۷
بوئین‌زهرا	۱۴۸۴	۱۴۲
ناکستان	۲۱۹۳	۴۸۶
قزوین	۷۶۹۱	۱۴۸۷

۱۱-۱۹ - ازدواج و طلاق ثبت شده به تفکیک شهرستان

قم

شهرستان و سال	ازدواج	طلاق
۱۳۸۸	۱۲۳۶۲	۲۱۴۷
۱۳۸۹	۱۲۶۵۱	۲۷۰۹
۱۳۹۰	۱۳۷۰۶	۲۴۲۶
۱۳۹۱	۱۳۰۴۰	۲۸۸۰
قم	۱۳۰۴۰	۲۸۸۰
کهدک	*	*

۱۱-۲۰ - ازدواج و طلاق ثبت شده به تفکیک شهرستان

کردستان

شهرستان و سال	ازدواج	طلاق
۱۳۸۸	۲۰۶۴۸	۳۲۷۵
۱۳۸۹	۲۰۳۲۷	۳۴۰۰
۱۳۹۰	۲۱۵۲۶	۳۲۷۱
۱۳۹۱	۲۱۳۱۳	۳۴۷۸
بانه	۱۸۱۷	۱۴۶
بیجار	۱۳۷۸	۱۶۱
دهگلان	۱۰۷۹	۸۹
دیواندره	۱۲۲۸	۱۴۶
سروآباد	۴۸۹	۶۷
سقز	۲۹۲۱	۵۷۰
سنندج	۵۶۸۴	۱۲۶۳
قروه	۲۱۴۲	۳۶۳
کامیاران	۱۸۱۳	۳۳۷
مریوان	۲۷۶۲	۳۳۶

۱۱-۲۱ - ازدواج و طلاق ثبت شده به تفکیک شهرستان

کرمان

شهرستان و سال	ازدواج	طلاق
۱۳۸۸	۳۱۱۱۸	۳۳۶۷
۱۳۸۹	۳۱۷۰۲	۳۵۴۰
۱۳۹۰	۱۴۱۸۹	۱۵۶۷
۱۳۹۱	۲۶۸۷۸	۳۵۵۹
ازروئیه	*	*
انار	۴۴۷	۳
بافت	۱۰۳۵	○
بردسیر	۷۱۶	۱۲۰
بم	۲۱۱۴	۴۰۲
جیرفت	۹۲۳	۱۲۷
رابر	۳۸۱	۴۵
راور	۳۵۸	۲۸
رفسنجان	۳۱۲۹	۲۶۸
رودبار جنوب	۱۴	۱
ریگان	۸۹۶	○
زرنند	۲۱۰۴	۲۸۳
سیرجان	۳۲۶۸	۶۴۵
شهربابک	۱۰۷۹	۱۱۸
عنبرآباد	۳۰۹	○
فاریاب	*	*
فهرج	۱۵۶	○
قلعه گنج	۱۴	۰
کرمان	۷۰۶۹	۱۴۴۷
کوهبنان	۱۹۶	۱
کهنوج	۱۰۲۷	۶۸
منوجان	۱۶۴۳	۳
نرماشیر	*	*

۱۱-۲۲ - ازدواج و طلاق ثبت شده به تفکیک شهرستان

کرمانشاه

شهرستان و سال	ازدواج	طلاق
۱۳۸۸	۲۴۸۳۶	۳۶۷۰
۱۳۸۹	۲۴۰۱۱	۴۱۷۴
۱۳۹۰	۲۴۶۶۳	۴۴۱۷
۱۳۹۱	۲۳۷۴۳	۴۶۰۷
اسلام آبادغرب	۲۲۶۹	۳۳۱
پاوه	۱۰۶۶	۲۱۳
ثلاث باباجانی	۴۶۲	۸۶
جوانرود	۱۰۷۰	۱۷۸
دالاهو	۳۲۸	○
روانسر	۵۳۴	۹۵
سرپل ذهاب	۱۴۸۹	۲۸۰
سنقر	۱۳۱۶	○
صحنه	۳۸	۰
قصر شیرین	۲۸	○
کرمانشاه	۱۲۲۲۵	۳۰۷۷
کنکاور	۱۰۲۵	۲۲۴
گیلانغرب	۶۷۳	○
هرسین	۱۲۲۰	۱۲۳

۱۱-۲۳ - ازدواج و طلاق ثبت شده به تفکیک شهرستان

کهگیلویه و بویراحمد

شهرستان و سال	ازدواج	طلاق
۱۳۸۸	۸۸۷۹	۶۷۶
۱۳۸۹	۸۵۷۵	۸۳۴
۱۳۹۰	۸۸۱۹	۱۰۲۱
۱۳۹۱	۸۹۳۴	۱۰۰۷
باشت	*	*
بویراحمد	۴۰۲۷	۴۸۷
بهمنی	۶۷	۱
چرام	۵۱	۱۷
دنا	۴	○
کهگیلویه	۲۶۰۴	۱۹۴
کچساران	۲۱۸۱	۳۰۸
لنده	*	*

۱۱-۲۴ - ازدواج و طلاق ثبت شده به تفکیک شهرستان

گلستان

شهرستان و سال	ازدواج	طلاق
۱۳۸۸	۲۴۵۱۵	۲۳۰۳
۱۳۸۹	۲۴۴۷۳	۲۵۸۸
۱۳۹۰	۲۴۲۶۲	۲۸۹۰
۱۳۹۱	۲۲۹۸۶	۲۹۲۲
آزادشهر	۱۷۳۸	۲۶۱
آق قلا	۱۷۳۹	۶۸
بندرگز	۵۳۷	۱۴۴
ترکمن	۱۱۸۱	○
رامیان	۴۲۶	○
علی آباد	۱۹۶۰	۳۵۲
کردکوی	۷۵۰	۱۴۲
کلاله	۱۲۱۱	۸۴
گالیکش	*	*
گرگان	۴۷۹۸	۱۰۵۱
گمیشان	۶۶۶	۶۶
گنبدکاووس	۴۷۸۰	۵۱۲
مراوه تپه	۸۹۸	○
مینودشت	۲۳۰۲	۲۴۲

۱۱-۲۵ - ازدواج و طلاق ثبت شده به تفکیک شهرستان

گیلان

شهرستان و سال	ازدواج	طلاق
۱۳۸۸	۳۰۵۹۳	۴۶۰۸
۱۳۸۹	۲۹۱۱۲	۴۸۷۶
۱۳۹۰	۲۸۸۲۶	۵۱۶۶
۱۳۹۱	۲۸۰۱۲	۵۶۸۹
آستارا	۷۰۴	۳۸
آستانه اشرفیه	۱۰۶۶	۱۷۴
املش	۸۷۴	۷۱
بندر انزلی	۱۱۷۳	۲۵۳
رشت	۸۸۴۶	۲۳۰۴
رضوانشهر	۸۱۲	۵
رودبار	۱۲۴۰	۹۴
رودسر	۱۹۱۰	۶۴۸
سیاهکل	۵۷۳	۱
شفت	۴۹۷	۴۸
صومعه سرا	۱۸۱۶	۲۶۴
طوالش	۲۸۳۰	۶۵۹
فومن	۱۱۶۶	۲۱۷
لاهیجان	۱۹۵۶	۵۴۰
لنگرود	۱۷۳۸	۲۶۴
ماسال	۸۱۱	۱۰۹

۱۱-۲۶ - ازدواج و طلاق ثبت شده به تفکیک شهرستان

شهرستان و سال	ازدواج	طلاق
۱۳۸۸	۲۴۵۴۷	۲۵۴۸
۱۳۸۹	۲۴۴۶۹	۲۶۲۷
۱۳۹۰	۲۵۰۷۹	۳۱۰۷
۱۳۹۱	۲۳۵۱۳	۳۳۶۸
ازنا	۱۱۱۹	۱۴۱
الیگودرز	۲۰۳۱	۲۸۷
بروجرد	۴۴۶۹	۹۵۳
پلدختر	۱۰۱۹	۹۸
خرم‌آباد	۵۵۰۸	۹۲۱
دلفان	۲۰۴۸	۱
دورود	۲۵۵۱	۴۰۵
دوره	۳۷۵	۲
سلسله	۱۰۵۶	۳۲۴
کوهدشت	۳۳۳۷	۲۳۶

۱۱-۲۷ - ازدواج و طلاق ثبت شده به تفکیک شهرستان

شهرستان و سال	ازدواج	طلاق
۱۳۸۸	۳۵۹۸۷	۵۶۷۱
۱۳۸۹	۳۴۳۰۵	۶۱۷۴
۱۳۹۰	۳۴۱۸۷	۶۳۲۶
۱۳۹۱	۳۲۲۲۸	۶۷۸۳
آمل	۴۴۶۸	۹۶۸
بابل	۵۵۵۳	۱۲۰۳
بابلسر	۱۱۱۸	۲۴۰
بهشهر	۱۷۵۰	۳۹۱
تنکابن	۱۳۸۲	۳
جویبار	۹۹۴	۱۳۲
چالوس	۱۵۶۰	۶۴۶
رامسر	۸۱۰	۰
ساری	۴۵۹۰	۱۱۳۴
سوادکوه	۵۴۹	۶۰
سوادکوه شمالی	*	*
سیمرغ	*	*
عباس‌آباد	۴۳۳	■
فریدونکنار	۶۱۸	۲۵۴
قائم‌شهر	۳۲۹۷	۸۶۴
گلوگاه	۲۹۸	۳۶
محمودآباد	۷۸۴	۱۲۳
میاندرد	۳۰۹	■
نکا	۱۵۷۴	۲۹۰
نور	۱۲۲۰	۱۵۹
نوشهر	۹۲۱	۲۸۰

۱۱-۲۸ - ازدواج و طلاق ثبت شده به تفکیک شهرستان

مرکزی

شهرستان و سال	ازدواج	طلاق
۱۳۸۸	۱۶۱۶۷	۲۳۹۸
۱۳۸۹	۱۶۰۶۹	۲۴۹۰
۱۳۹۰	۱۶۳۹۲	۲۸۶۲
۱۳۹۱	۱۵۷۴۳	۳۳۶۰
آشیا	۳۰۱	۴
اراک	۷۵۲۵	۱۸۲۶
تفرش	۳۵۹	۹۶
خمین	۱۵۷۱	۴۲۱
خنداب	۳۵۸	۵۲
دلیجان	۴۸۸	۲۶۰
زرنديه	۵۰۷	۲
ساوه	۲۵۷۱	۶۱۵
شازند	۱۰۶۸	۱۱
کمیجان	۵۷۳	۵۶
محلات	۴۲۲	۱۷

۱۱-۲۹ - ازدواج و طلاق ثبت شده به تفکیک شهرستان

هرمزگان

شهرستان و سال	ازدواج	طلاق
۱۳۸۸	۱۸۳۰۰	۱۵۶۵
۱۳۸۹	۱۸۱۶۴	۱۷۵۳
۱۳۹۰	۱۹۰۸۵	۱۹۷۴
۱۳۹۱	۱۷۲۱۲	۲۰۷۴
ابوموسی	○	○
بستک	۸۳۱	۶۳
بشاگرد	۱۸۸	۰
بندر خمیر	۱۷۳	۷۱
بندر عباس	۵۴۲۳	۱۱۰۸
بندر لنگه	۱۳۹۵	۳۲۵
پارسیان	۴۴۱	۶۳
جاسک	۵۳۲	۲
حاجی آباد	۱۲۱۶	○
رودان	۱۷۶۱	۶۹
قشم	۱۳۸۲	۱۱۵
سیریک	*	*
میناب	۳۸۷۰	۲۵۸

۱۱-۳۰ - ازدواج و طلاق ثبت شده به تفکیک شهرستان

شهرستان و سال	ازدواج	طلاق
همدان	۲۳۵۰۰	۳۰۱۲
۱۳۸۸	۲۳۷۰۷	۳۳۱۸
۱۳۸۹	۲۴۳۵۵	۳۴۲۸
۱۳۹۰	۲۳۱۸۳	۳۴۸۳
۱۳۹۱		
اسدآباد	۱۳۷۶	۴۱۲
بهار	۱۱۸۱	۱۳۲
تویسرکان	۱۴۳۲	۱
رزن	۱۸۱۵	۶۵
فامنین	۴۴۳	۵۶
کبودرآهنگ	۱۸۷۲	۲۸۰
ملایر	۴۲۹۸	۷۲۷
نهاوند	۲۴۳۱	۳۹۹
همدان	۸۳۳۵	۱۴۱۱

۱۱-۳۱ - ازدواج و طلاق ثبت شده به تفکیک شهرستان

شهرستان و سال	ازدواج	طلاق
یزد	۱۳۰۷۳	۱۰۵۱
۱۳۸۸	۱۲۶۴۴	۱۲۱۰
۱۳۸۹	۱۲۵۲۸	۱۲۳۱
۱۳۹۰	۱۱۶۸۳	۱۲۲۶
۱۳۹۱		
ابركوه	۵۳۷	۵۶
اردکان	۸۲۰	۶۳
بافق	۴۵۵	۱
بهباد	۱۴۹	○
تفت	۲۹۲	۱
خاتم	۶۱۸	○
صدوق	۲۶۱	۲
طیس	۸۳۴	۵۴
مهریز	۵۰۲	۳۸
میبد	۸۲۳	۱۵
یزد	۶۳۹۲	۹۹۶

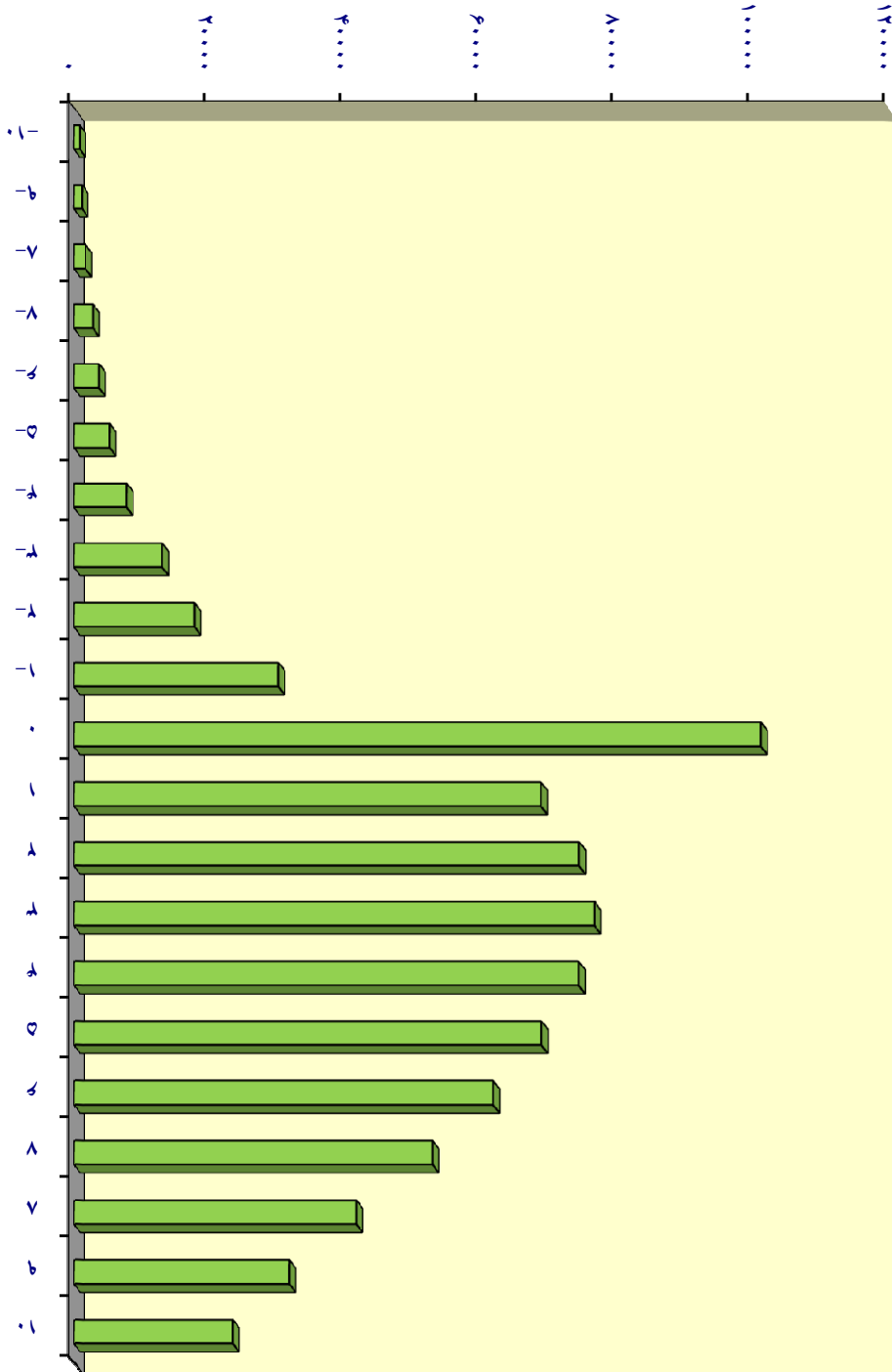


سائنامه آمارهای جمعیتی سازمان ثبت احوال کشور - سال ۱۳۹۱ = ازدواج و طلاق

۱۲- ازدواج و طلاق ثبت شده بر حسب اختلاف سن زوج به زوجه

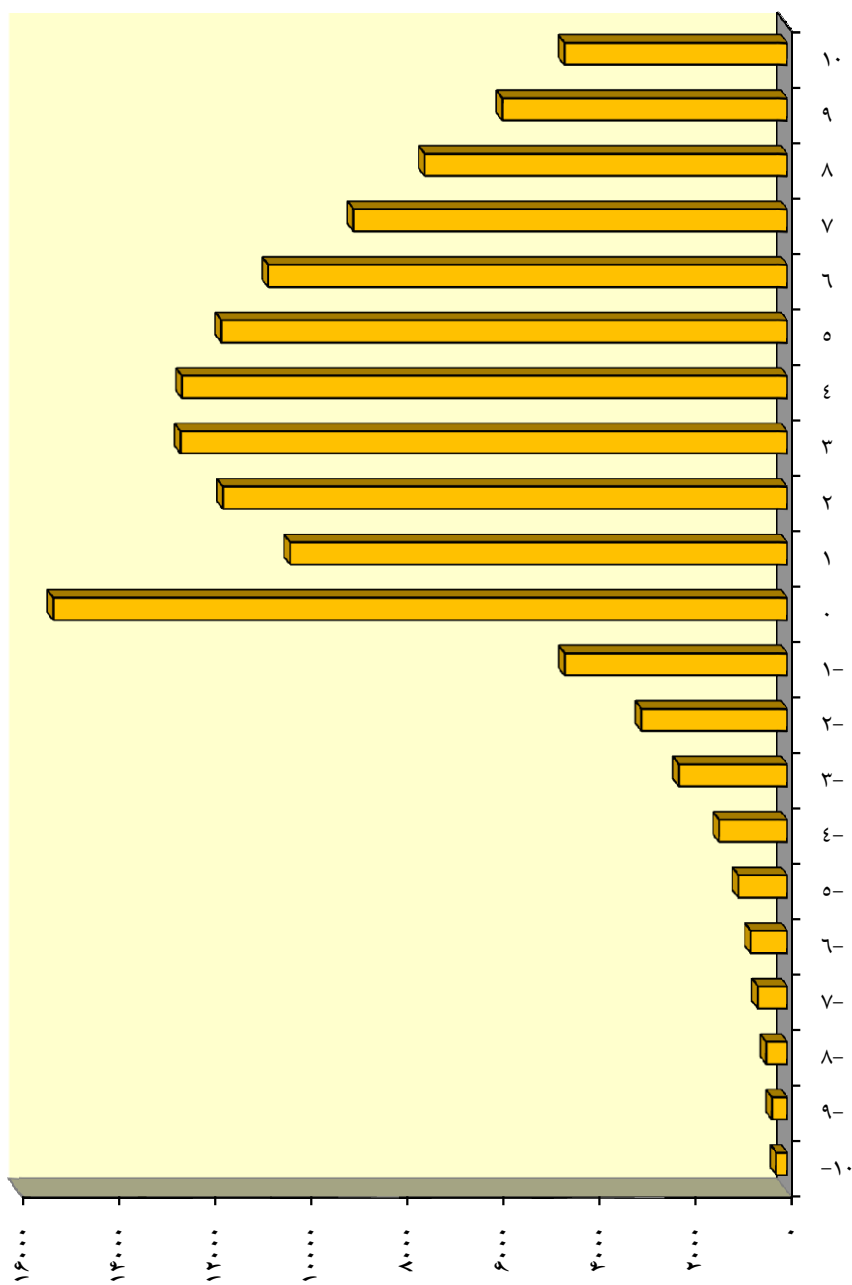
کل کشور

طلاق	ازدواج	اختلاف سن و سال
۲۵۱۷۴۷	۸۹۰۲۰۸	۱۳۸۸
۱۳۷۲۰۰	۸۹۱۶۲۷	۱۳۸۹
۱۴۲۸۴۱	۸۷۴۷۹۲	۱۳۹۰
۱۵۰۳۲۴	۸۲۹۹۶۸	۱۳۹۱
۲۵۴۳	۹۸۶۲	بیش از ۲۰ سال بزرگتر
۲۴۲۴	۹۵۸۴	۱۶-۲۰
۹۶۲۷	۴۴۶۸۵	۱۱-۱۵
۴۷۴۸	۲۳۵۹۴	۱۰
۶۲۵۸	۳۱۹۰۴	۹
۸۰۲۲	۴۱۷۴۲	۸
۹۸۲۷	۵۲۹۲۶	۷
۱۱۳۹۸	۶۱۸۵۲	۶
۱۳۶۸۸	۶۸۹۳۳	۵
۱۳۳۱۹	۷۴۴۰۰	۴
۱۳۳۶۹	۷۶۷۰۷	۳
۱۳۶۲۴	۷۴۴۷۵	۲
۱۱۲۸۷	۶۸۸۶۰	۱
۱۵۸۱۸	۱۰۱۳۸۵	۰
۴۸۹۱	۳۰۳۰۲	۱-
۳۱۱۸	۱۷۹۸۵	۲-
۲۳۶۱	۱۳۲۳۰	۳-
۱۵۶۱	۸۰۲۲	۴-
۱۰۷۴	۵۵۰۹	۵-
۸۰۳	۳۹۶۳	۶-
۷۱۷	۳۰۵۳	۷-
۴۲۰	۱۹۲۱	۸-
۳۱۶	۱۳۶۲	۹-
۲۳۹	۹۴۶	۱۰-
۵۸۱	۱۹۷۸	(۱۱-۱۵)-
۱۶۲	۴۷۲	(۱۶-۲۰)-
۱۲۹	۳۱۶	بیش از ۲۰ سال کوچکتر



نمودار ۱۱ - تعداد ازدواج ثبت شده بر حسب اختلاف سن زوج به زوج (تا ۱۰ سال اختلاف)

نمودار ۱۲- تعداد طلاق ثبت شده بر حسب اختلاف سن زوج به زوجة (تا ۱۰ سال اختلاف)



سائنامه آمارهای جمعیتی سازمان ثبت احوال کشور - سال ۱۳۹۱ = ازدو لچ و طلاق

۱۲-۱- ازدواج و طلاق ثبت شده بر حسب اختلاف سن زوج به زوج

آذربایجان شرقی

طلاق	ازدواج	اختلاف سن و سال
۵۹۵۷	۴۷۴۰۱	۱۳۸۸
۶۴۰۶	۴۶۹۰۰	۱۳۸۹
۶۶۲۹	۴۵۷۷۰	۱۳۹۰
۷۲۵۵	۴۶۶۶۲	۱۳۹۱
۱۲۴	۴۶۰	بیش از ۲۰ سال بزرگتر
۱۳۵	۵۲۷	۱۶-۲۰
۵۸۹	۳۵۶۰	۱۱-۱۵
۲۵۹	۱۹۶۲	۱۰
۳۵۴	۲۴۴۵	۹
۴۵۱	۲۹۰۴	۸
۴۸۵	۳۴۴۱	۷
۵۱۹	۳۷۲۵	۶
۶۲۳	۳۸۹۲	۵
۵۹۲	۳۹۶۵	۴
۵۹۰	۳۹۰۸	۳
۵۲۳	۳۶۰۸	۲
۵۰۴	۳۱۹۱	۱
۶۹۳	۴۶۳۸	۰
۲۳۸	۱۳۷۸	۱-
۱۴۶	۹۱۳	۲-
۱۲۱	۶۱۵	۳-
۷۰	۴۱۹	۴-
۵۶	۲۸۱	۵-
۴۲	۲۳۴	۶-
۵۲	۱۸۷	۷-
۱۲	۱۲۶	۸-
۱۹	۷۸	۹-
۱۱	۵۲	۱۰-
۳۹	۱۲۰	(۱۱-۱۵)-
۵	۲۲	(۱۶-۲۰)-
۳	۱۱	بیش از ۲۰ سال کوچکتر

سائنامه آمارهای جمعیتی سازمان ثبت احوال کشور - سال ۱۳۹۱ = ازدواج و طلاق

۱۲-۲- ازدواج و طلاق ثبت شده برحسب اختلاف سن زوج به زوج

آذربایجان غربی

اختلاف سن و سال	ازدواج	طلاق
۱۳۸۸	۳۹۳۱۶	۴۵۲۲
۱۳۸۹	۳۹۸۹۶	۴۸۴۵
۱۳۹۰	۳۸۵۹۱	۴۸۷۶
۱۳۹۱	۳۸۷۸۷	۵۴۳۳
<b>بیش از ۲۰ سال بزرگتر</b>		
۲۰-۱۶	۴۶۸	۱۰۶
۱۵-۱۱	۲۱۶۶	۳۷۲
۱۰	۱۱۳۳	۱۶۸
۹	۱۳۶۴	۲۱۴
۸	۱۸۴۰	۲۴۹
۷	۲۳۴۳	۳۳۳
۶	۲۷۴۵	۴۲۵
۵	۳۱۷۸	۴۶۲
۴	۳۴۲۳	۴۳۹
۳	۳۵۰۷	۴۶۶
۲	۳۳۸۸	۴۵۳
۱	۳۱۳۱	۳۷۰
۰	۴۸۳۰	۵۸۵
۱-	۱۵۵۱	۱۷۷
۲-	۹۶۴	۱۳۸
۳-	۷۶۵	۱۱۰
۴-	۴۶۸	۷۵
۵-	۳۳۱	۶۲
۶-	۲۴۶	۳۳
۷-	۱۹۲	۳۲
۸-	۱۳۹	۲۵
۹-	۹۸	۱۵
۱۰-	۵۰	۱۰
-(۱۱-۱۵)	۱۲۴	۳۰
-(۱۶-۲۰)	۱۸	۹
<b>بیش از ۲۰ سال کوچکتر</b>	۹	۲

سائنامه آمارهای جمعیتی سازمان ثبت احوال کشور - سال ۱۳۹۱ = ازدو لچ و طلاق

۱۲- ۳- ازدواج و طلاق ثبت شده بر حسب اختلاف سن زوج به زوج

اردبیل

اختلاف سن و سال	ازدواج	طلاق
۱۳۸۸	۱۸۶۱۵	۱۶۰۴
۱۳۸۹	۱۸۴۷۸	۱۹۳۱
۱۳۹۰	۱۸۷۵۰	۲۰۵۴
۱۳۹۱	۱۸۴۰۱	۲۳۶۲
<b>بیش از ۲۰ سال بزرگتر</b>		
۱۶-۲۰	۲۰۵	۴۱
۱۱-۱۵	۱۵۳۲	۲۳۹
۱۰	۷۲۷	۹۹
۹	۹۴۸	۱۲۸
۸	۱۱۶۳	۱۲۲
۷	۱۲۶۹	۱۷۱
۶	۱۴۰۷	۱۸۴
۵	۱۵۰۹	۱۷۸
۴	۱۵۳۲	۱۶۸
۳	۱۵۷۸	۱۶۶
۲	۱۴۰۷	۱۶۴
۱	۱۲۴۳	۱۷۱
۰	۱۸۴۰	۲۲۶
۱-	۶۲۴	۷۶
۲-	۳۳۱	۴۰
۳-	۲۸۷	۳۵
۴-	۱۶۸	۱۷
۵-	۱۴۱	۱۹
۶-	۸۴	۱۷
۷-	۵۹	۱۲
۸-	۴۶	۱۰
۹-	۳۰	۳
۱۰-	۳۳	۹
(۱۱-۱۵)-	۴۵	۱۵
(۱۶-۲۰)-	۴	۲
<b>بیش از ۲۰ سال کوچکتر</b>	۶	۲

سائنامه آمارهای جمعیتی سازمان ثبت احوال کشور - سال ۱۳۹۱ = ازدو لچ و طلاق

۱۲-۴- ازدواج و طلاق ثبت شده بر حسب اختلاف سن زوج به زوج

اصفهان

طلاق	ازدواج	اختلاف سن و سال
۷۲۲۸	۵۱۹۹۷	۱۳۸۸
۷۸۶۷	۵۱۳۵۳	۱۳۸۹
۸۳۵۵	۵۰۶۰۶	۱۳۹۰
۹۳۹۹	۴۶۹۵۰	۱۳۹۱
۱۴۵	۴۲۴	بیش از ۲۰ سال بزرگتر
۱۵۹	۳۹۰	۱۶-۲۰
۴۹۷	۱۶۷۵	۱۱-۱۵
۲۷۵	۹۶۲	۱۰
۳۷۹	۱۵۴۳	۹
۴۹۶	۲۲۲۳	۸
۶۵۰	۳۰۶۲	۷
۷۶۷	۳۶۷۹	۶
۸۷۲	۴۳۰۹	۵
۸۷۷	۴۵۴۷	۴
۹۲۲	۴۸۶۱	۳
۷۸۰	۴۸۱۷	۲
۷۲۴	۴۴۸۳	۱
۱۰۱۸	۵۹۴۴	۰
۲۶۷	۱۵۳۴	۱-
۱۹۱	۸۹۰	۲-
۱۰۵	۵۴۷	۳-
۹۸	۳۷۱	۴-
۳۵	۲۱۷	۵-
۳۳	۱۴۷	۶-
۳۴	۱۰۰	۷-
۲۰	۸۳	۸-
۱۰	۵۲	۹-
۱۱	۲۱	۱۰-
۲۰	۴۸	(۱۱-۱۵)-
۹	۱۵	(۱۶-۲۰)-
۵	۶	بیش از ۲۰ سال کوچکتر

سائنامه آمارهای جمعیتی سازمان ثبت احوال کشور - سال ۱۳۹۱ - ازدواج و طلاق

۱۲- ۵- ازدواج و طلاق ثبت شده برحسب اختلاف سن زوج به زوج

البرز

اختلاف سن و سال	ازدواج	طلاق
۱۳۸۸	۲۰۰۹۱	۵۳۷۳
۱۳۸۹	۱۹۵۱۸	۶۳۷۴
۱۳۹۰	۲۰۲۸۷	۶۳۲۸
۱۳۹۱	۱۹۵۱۵	۵۵۸۲
<b>بیش از ۲۰ سال بزرگتر</b>		
۱۶-۲۰	۲۰۰	۸۴
۱۱-۱۵	۸۹۱	۳۲۵
۱۰	۵۰۹	۱۸۳
۹	۷۰۷	۲۳۷
۸	۸۷۸	۲۹۰
۷	۱۱۳۱	۳۶۳
۶	۱۴۱۸	۴۶۰
۵	۱۶۵۳	۵۰۴
۴	۱۶۹۹	۵۵۸
۳	۱۹۰۰	۵۳۲
۲	۱۸۵۱	۴۵۸
۱	۱۷۰۸	۴۲۶
۰	۲۵۶۸	۵۶۲
۱-	۸۰۱	۱۹۷
۲-	۴۴۴	۱۰۵
۳-	۳۴۳	۵۸
۴-	۱۸۴	۴۹
۵-	۱۳۱	۳۰
۶-	۱۰۲	۲۰
۷-	۶۶	۲۱
۸-	۳۴	۷
۹-	۳۸	۱۰
۱۰-	۲۰	۱۰
(۱۱-۱۵)-	۴۷	۱۶
(۱۶-۲۰)-	۸	۴
<b>بیش از ۲۰ سال کوچکتر</b>	۱۱	۵



سائنامه آمارهای جمعیتی سازمان ثبت احوال کشور - سال ۱۳۹۱ = ازدو لچ و طلاق

۱۲- ۶- ازدواج و طلاق ثبت شده بر حسب اختلاف سن زوج به زوج

ایلام

اختلاف سن و سال	ازدواج	طلاق
۱۳۸۸	۶۵۴۶	۴۲۰
۱۳۸۹	۶۷۸۶	۴۴۶
۱۳۹۰	۷۴۵۹	۵۳۷
۱۳۹۱	۶۹۵۸	۶۳۷
<b>بیش از ۲۰ سال بزرگتر</b>		
۱۶-۲۰	۸۳	۱۸
۱۱-۱۵	۴۹۹	۵۱
۱۰	۲۱۲	۱۶
۹	۲۷۰	۳۰
۸	۳۱۸	۴۱
۷	۴۷۱	۳۷
۶	۴۹۸	۵۴
۵	۵۲۴	۴۶
۴	۶۱۰	۵۴
۳	۶۱۵	۵۱
۲	۶۱۷	۵۲
۱	۵۹۶	۴۵
۰	۸۶۰	۷۱
۱-	۲۷۳	۱۵
۲-	۱۶۸	۱۰
۳-	۱۰۹	۱۱
۴-	۷۰	۶
۵-	۴۰	۴
۶-	۲۲	۰
۷-	۱۷	۵
۸-	۱۰	۲
۹-	۷	۱
۱۰-	۷	۲
(۱۱-۱۵)-	۶	۲
(۱۶-۲۰)-	۲	۱
بیش از ۲۰ سال کوچکتر	۰	۲

سائنامه آمارهای جمعیتی سازمان ثبت احوال کشور - سال ۱۳۹۱ = ازدواج و طلاق

۱۲-۷- ازدواج و طلاق ثبت شده بر حسب اختلاف سن زوج به زوج

یوشهر

اختلاف سن و سال	ازدواج	طلاق
۱۳۸۸	۱۰۵۵۰	۱۳۱۳
۱۳۸۹	۱۰۵۷۳	۱۶۵۰
۱۳۹۰	۱۱۲۳۷	۱۶۸۱
۱۳۹۱	۱۱۲۱۸	۱۷۲۲
<b>بیش از ۲۰ سال بزرگتر</b>		
۱۶-۲۰	۱۳۸	۳۲
۱۱-۱۵	۱۶۱	۳۳
۱۰	۶۷۷	۱۱۴
۹	۳۱۴	۵۷
۸	۴۵۱	۸۶
۷	۵۰۹	۸۹
۶	۷۲۸	۹۶
۵	۷۹۰	۱۳۳
۴	۸۴۲	۱۴۰
۳	۹۷۵	۱۴۵
۲	۱۰۳۰	۱۷۴
۱	۹۸۶	۱۳۵
۰	۹۲۱	۱۲۷
۱-	۱۳۵۳	۱۶۶
۲-	۴۴۸	۵۸
۳-	۲۸۰	۴۲
۴-	۲۰۸	۳۱
۵-	۱۱۷	۱۹
۶-	۸۸	۱۴
۷-	۵۴	۵
۸-	۵۷	۸
۹-	۳۱	۴
۱۰-	۹	۵
۱۱-۱۵)-	۱۴	۲
۱۶-۲۰)-	۲۶	۴
بیش از ۲۰ سال کوچکتر	۶	۳
	۵	۰

۱۲- ۸- ازدواج و طلاق ثبت شده بر حسب اختلاف سن زوج به زوج

تهران

طلاق	ازدواج	اختلاف سن و سال
۲۸۹۲۶	۱۰۸۹۵۴	۱۳۸۸
۳۰۴۰۳	۱۰۱۴۸۸	۱۳۸۹
۳۱۶۴۰	۱۰۱۸۲۹	۱۳۹۰
۳۲۷۱۳	۹۳۵۷۲	۱۳۹۱
۳۹۶	۸۸۱	بیش از ۲۰ سال بزرگتر
۵۱۶	۹۸۳	۱۶-۲۰
۱۹۹۷	۴۳۶۳	۱۱-۱۵
۱۰۴۳	۲۳۰۶	۱۰
۱۳۵۳	۳۱۱۵	۹
۱۷۱۰	۴۱۵۰	۸
۲۰۷۳	۵۳۸۸	۷
۲۴۱۰	۶۵۹۶	۶
۲۸۱۲	۷۴۲۵	۵
۲۸۳۷	۸۳۷۹	۴
۳۰۲۱	۸۷۲۳	۳
۲۸۶۴	۸۷۴۷	۲
۲۶۱۵	۸۶۱۳	۱
۳۶۹۷	۱۲۹۳۶	۰
۱۰۳۶	۳۶۷۰	۱-
۶۲۴	۲۱۲۲	۲-
۴۹۰	۱۶۲۸	۳-
۳۱۰	۹۵۶	۴-
۱۹۹	۷۱۱	۵-
۱۶۵	۴۵۰	۶-
۱۳۷	۳۹۰	۷-
۸۸	۲۲۴	۸-
۵۲	۱۸۷	۹-
۴۲	۱۱۷	۱۰-
۱۳۰	۳۲۵	(۱۱-۱۵)-
۵۲	۱۰۴	(۱۶-۲۰)-
۴۴	۸۳	بیش از ۲۰ سال کوچکتر

سائنامه آمارهای جمعیتی سازمان ثبت احوال کشور - سال ۱۳۹۱ = ازدواج و طلاق

۱۲-۹- ازدواج و طلاق ثبت شده برحسب اختلاف سن زوج به زوج

چهارمحال و بختیاری

طلاق	ازدواج	اختلاف سن و سال
۸۵۹	۱۲۶۴۲	۱۳۸۸
۸۳۵	۱۲۵۲۹	۱۳۸۹
۱۰۳۱	۱۲۸۶۱	۱۳۹۰
۱۱۲۴	۱۱۴۰۸	۱۳۹۱
۳۶	۱۸۶	بیش از ۲۰ سال بزرگتر
۲۲	۱۲۲	۱۶-۲۰
۶۳	۶۰۶	۱۱-۱۵
۳۸	۳۱۶	۱۰
۴۹	۴۳۳	۹
۷۷	۵۵۶	۸
۷۲	۷۴۶	۷
۸۱	۹۲۷	۶
۸۴	۹۶۶	۵
۹۱	۱۰۶۹	۴
۹۶	۱۰۷۵	۳
۹۳	۱۱۰۳	۲
۷۵	۸۹۴	۱
۱۱۶	۱۳۶۰	۰
۴۲	۳۶۳	۱-
۲۶	۲۲۴	۲-
۲۱	۱۵۰	۳-
۱۲	۱۱۵	۴-
۱۴	۶۳	۵-
۵	۴۰	۶-
۲	۳۶	۷-
۲	۱۸	۸-
۳	۸	۹-
۲	۷	۱۰-
۲	۱۹	(۱۱-۱۵)-
۰	۴	(۱۶-۲۰)-
۰	۲	بیش از ۲۰ سال کوچکتر

سائنامه آمارهای جمعیتی سازمان ثبت احوال کشور - سال ۱۳۹۱ = ازدواج و طلاق

۱۲-۱۰ - ازدواج و طلاق ثبت شده برحسب اختلاف سن زوج به زوج

خراسان جنوبی

اختلاف سن و سال	ازدواج	طلاق
۱۳۸۸	۷۹۳۸	۶۱۰
۱۳۸۹	۸۴۹۶	۷۸۰
۱۳۹۰	۸۸۲۷	۷۸۹
۱۳۹۱	۸۴۵۶	۸۸۶
<b>بیش از ۲۰ سال بزرگتر</b>		
	۱۴۲	۲۷
۱۶-۲۰	۱۰۱	۱۳
۱۱-۱۵	۲۹۴	۳۸
۱۰	۱۴۹	۱۷
۹	۲۵۳	۱۵
۸	۳۳۳	۳۶
۷	۴۷۸	۴۷
۶	۵۸۶	۵۵
۵	۷۰۳	۶۸
۴	۸۲۲	۷۶
۳	۸۱۰	۷۸
۲	۸۵۰	۸۲
۱	۷۵۵	۸۸
۰	۱۱۴۴	۹۸
۱-	۳۳۵	۴۹
۲-	۲۱۴	۲۹
۳-	۱۶۶	۱۶
۴-	۸۸	۱۳
۵-	۶۱	۱۳
۶-	۵۷	۹
۷-	۴۴	۵
۸-	۱۷	۳
۹-	۱۲	۱
۱۰-	۱۴	۲
(۱۱-۱۵)-	۱۸	۷
(۱۶-۲۰)-	۷	۱
<b>بیش از ۲۰ سال کوچکتر</b>	۳	۰

سائنامه آمارهای جمعیتی سازمان ثبت احوال کشور - سال ۱۳۹۱ = ازدو لچ و طلاق

۱۲-۱۱- ازدواج و طلاق ثبت شده بر حسب اختلاف سن زوج به زوج

خراسان رضوی

طلاق	ازدواج	اختلاف سن و سال
۱۲۶۳۳	۷۸۴۶۹	۱۳۸۸
۱۳۸۰۹	۸۰۵۹۱	۱۳۸۹
۱۴۳۲۸	۸۱۵۷۲	۱۳۹۰
۱۵۰۴۹	۷۸۳۷۴	۱۳۹۱
۳۴۰	۱۱۸۸	بیش از ۲۰ سال بزرگتر
۲۱۶	۹۴۳	۱۶-۲۰
۸۱۰	۴۰۸۶	۱۱-۱۵
۴۳۳	۲۲۸۷	۱۰
۵۸۲	۳۲۰۶	۹
۷۸۱	۴۳۱۲	۸
۹۷۰	۵۴۸۶	۷
۱۱۷۱	۶۴۲۳	۶
۱۳۱۲	۶۸۳۲	۵
۱۳۷۴	۷۱۵۹	۴
۱۳۷۲	۷۱۰۳	۳
۱۲۸۵	۶۵۴۷	۲
۱۱۱۳	۶۰۹۴	۱
۱۵۷۴	۸۷۳۵	۰
۴۷۴	۲۶۸۸	۱-
۳۴۱	۱۵۵۲	۲-
۲۴۳	۱۱۷۲	۳-
۱۴۸	۷۲۲	۴-
۱۱۶	۴۸۹	۵-
۸۵	۳۷۸	۶-
۷۲	۲۷۶	۷-
۵۸	۱۸۹	۸-
۴۴	۱۴۵	۹-
۲۷	۸۷	۱۰-
۶۸	۱۸۹	(۱۱-۱۵)-
۱۶	۴۴	(۱۶-۲۰)-
۲۴	۴۲	بیش از ۲۰ سال کوچکتر

سائنامه آمارهای جمعیتی سازمان ثبت احوال کشور - سال ۱۳۹۱ = ازدو له و طلاق

۱۲-۱۲- ازدواج و طلاق ثبت شده بر حسب اختلاف سن زوج به زوجة

خراسان شمالی

طلاق	ازدواج	اختلاف سن و سال
۱۲۳۴	۱۱۸۵۶	۱۳۸۸
۱۴۶۳	۱۲۳۱۰	۱۳۸۹
۱۵۱۶	۱۲۹۹۷	۱۳۹۰
۱۷۲۴	۱۲۲۷۰	۱۳۹۱
۴۳	۲۰۲	بیش از ۲۰ سال بزرگتر
۳۵	۱۷۴	۱۶-۲۰
۱۰۷	۶۰۳	۱۱-۱۵
۳۹	۳۴۲	۱۰
۶۷	۴۹۹	۹
۷۶	۶۶۲	۸
۱۲۵	۸۳۷	۷
۱۳۲	۹۳۲	۶
۱۳۷	۱۰۲۳	۵
۱۲۸	۱۱۲۳	۴
۱۳۲	۱۱۲۵	۳
۱۴۲	۱۱۰۵	۲
۱۳۶	۹۲۳	۱
۱۷۰	۱۳۴۱	۰
۶۶	۴۶۱	۱-
۴۹	۲۷۷	۲-
۳۴	۲۰۳	۳-
۳۱	۱۳۲	۴-
۱۴	۸۶	۵-
۸	۵۹	۶-
۱۸	۵۱	۷-
۱۱	۳۲	۸-
۴	۲۳	۹-
۹	۱۸	۱۰-
۸	۲۷	(۱۱-۱۵)-
۲	۸	(۱۶-۲۰)-
۱	۲	بیش از ۲۰ سال کوچکتر

سائنامه آمارهای جمعیتی سازمان ثبت احوال کشور - سال ۱۳۹۱ = ازدواج و طلاق

۱۲-۱۳- ازدواج و طلاق ثبت شده برحسب اختلاف سن زوج به زوج

خوزستان

طلاق	ازدواج	اختلاف سن و سال
۵۹۶۷	۵۷۷۴۹	۱۳۸۸
۶۶۳۴	۵۶۸۳۵	۱۳۸۹
۶۸۳۴	۵۸۶۲۳	۱۳۹۰
۷۴۱۴	۵۶۶۱۵	۱۳۹۱
۱۲۲	۸۰۸	بیش از ۲۰ سال بزرگتر
۱۳۵	۸۰۲	۱۶-۲۰
۵۲۷	۳۲۵۷	۱۱-۱۵
۲۶۰	۱۵۱۹	۱۰
۳۱۸	۲۰۴۵	۹
۳۸۴	۲۷۱۱	۸
۴۹۲	۳۴۴۰	۷
۵۶۸	۴۰۹۹	۶
۶۰۵	۴۶۴۲	۵
۶۴۲	۵۰۶۲	۴
۶۳۳	۵۱۷۱	۳
۶۱۸	۵۰۸۱	۲
۵۴۶	۴۷۹۴	۱
۷۷۶	۷۱۵۲	۰
۲۶۲	۲۲۲۸	۱-
۱۵۱	۱۲۵۴	۲-
۱۲۱	۸۹۰	۳-
۷۹	۵۳۷	۴-
۴۲	۳۴۵	۵-
۳۲	۲۲۰	۶-
۳۶	۱۸۸	۷-
۲۵	۱۱۹	۸-
۱۳	۸۰	۹-
۸	۵۳	۱۰-
۱۴	۸۳	(۱۱-۱۵)-
۴	۲۰	(۱۶-۲۰)-
۱	۱۵	بیش از ۲۰ سال کوچکتر



سائنامه آمارهای جمعیتی سازمان ثبت احوال کشور - سال ۱۳۹۱ = ازدو لچ و طلاق

۱۲-۱۴- ازدواج و طلاق ثبت شده بر حسب اختلاف سن زوج به زوج

زنجان

اختلاف سن و سال	ازدواج	طلاق
۱۳۸۸	۱۴۰۷۵	۱۵۳۹
۱۳۸۹	۱۴۳۹۹	۱۵۳۸
۱۳۹۰	۱۵۰۳۵	۱۶۰۲
۱۳۹۱	۱۸۰۴۸	۱۹۶۹
<b>بیش از ۲۰ سال بزرگتر</b>		
۱۶-۲۰	۲۰۷	۱۴
۱۱-۱۵	۱۰۲۸	۱۱۱
۱۰	۵۳۶	۶۱
۹	۷۷۶	۹۵
۸	۱۰۸۷	۱۱۷
۷	۱۳۱۴	۱۵۷
۶	۱۴۲۲	۱۵۳
۵	۱۶۵۴	۱۳۸
۴	۱۶۲۹	۱۹۸
۳	۱۶۶۱	۱۷۸
۲	۱۵۵۹	۱۳۳
۱	۱۳۶۸	۱۵۸
۰	۱۹۴۳	۱۸۶
۱-	۵۹۸	۶۷
۲-	۳۰۶	۴۴
۳-	۲۵۳	۳۲
۴-	۱۵۱	۱۵
۵-	۱۰۱	۱۴
۶-	۹۱	۲۰
۷-	۶۴	۱۸
۸-	۳۷	۴
۹-	۲۳	۸
۱۰-	۲۶	۳
(۱۱-۱۵)-	۳۶	۷
(۱۶-۲۰)-	۹	۱
بیش از ۲۰ سال کوچکتر	۷	۰

سائنامه آمارهای جمعیتی سازمان ثبت احوال کشور - سال ۱۳۹۱ = ازدواج و طلاق

۱۲- ۱۵- ازدواج و طلاق ثبت شده بر حسب اختلاف سن زوج به زوج

سمنان

اختلاف سن و سال	ازدواج	طلاق
۱۳۸۸	۶۱۶۵	۶۶۰
۱۳۸۹	۶۲۲۰	۱۰۴۲
۱۳۹۰	۶۳۵۳	۱۱۲۳
۱۳۹۱	۵۹۶۲	۱۲۹۱
<b>بیش از ۲۰ سال بزرگتر</b>		
۲۰-۱۶	۸۴	۸
۱۵-۱۱	۲۵۷	۶۱
۱۰	۱۳۹	۴۴
۹	۲۰۳	۴۵
۸	۲۸۲	۷۰
۷	۳۳۷	۸۲
۶	۴۰۱	۹۲
۵	۵۰۳	۱۰۸
۴	۵۴۹	۱۲۹
۳	۵۸۳	۱۳۳
۲	۵۶۷	۱۰۸
۱	۵۶۲	۱۰۴
۰	۷۷۶	۱۵۱
۱-	۲۲۵	۴۳
۲-	۱۲۰	۲۵
۳-	۱۰۴	۲۱
۴-	۵۲	۱۲
۵-	۳۴	۸
۶-	۲۱	۳
۷-	۲۴	۳
۸-	۱۲	۲
۹-	۱۱	۵
۱۰-	۴	۴
-(۱۱-۱۵)	۱۲	۴
-(۱۶-۲۰)	۲	۳
<b>بیش از ۲۰ سال کوچکتر</b>	۳	۲

سائنامه آمارهای جمعیتی سازمان ثبت احوال کشور - سال ۱۳۹۱ = ازدو اچ و طلاق

۱۲-۱۶- ازدواج و طلاق ثبت شده بر حسب اختلاف سن زوج به زوج

سیستان و بلوچستان

اختلاف سن و سال	ازدواج	طلاق
۱۳۸۸	۳۷۸۷۲	۱۳۷۴
۱۳۸۹	۵۶۸۷۲	۱۷۴۴
۱۳۹۰	۲۸۵۹۹	۱۴۰۸
۱۳۹۱	۲۴۳۶۶	۱۱۹۰
<b>بیش از ۲۰ سال بزرگتر</b>		
۲۰-۱۶	۳۶۳	۲۸
۱۵-۱۱	۱۱۷۷	۷۳
۱۰	۶۱۴	۳۰
۹	۷۹۵	۳۶
۸	۱۰۸۹	۵۴
۷	۱۴۰۸	۷۶
۶	۱۶۹۶	۹۴
۵	۱۹۴۹	۹۰
۴	۲۱۸۷	۱۱۳
۳	۲۲۹۵	۹۲
۲	۲۲۶۱	۸۶
۱	۲۰۸۱	۹۴
۰	۳۰۹۹	۱۴۴
۱-	۹۵۵	۴۳
۲-	۵۹۵	۳۴
۳-	۴۷۲	۲۳
۴-	۲۷۸	۱۶
۵-	۱۹۱	۱۱
۶-	۱۱۹	۷
۷-	۱۰۰	۵
۸-	۵۷	۴
۹-	۴۷	۳
۱۰-	۲۱	۳
(۱۱-۱۵)-	۵۲	۴
(۱۶-۲۰)-	۱۲	۲
<b>بیش از ۲۰ سال کوچکتر</b>	۸	۰

سائنامه آمارهای جمعیتی سازمان ثبت احوال کشور - سال ۱۳۹۱ = ازدواج و طلاق

۱۲-۱۷- ازدواج و طلاق ثبت شده بر حسب اختلاف سن زوج به زوج

فارس

اختلاف سن و سال	ازدواج	طلاق
۱۳۸۸	۶۱۵۵۲	۷۶۶۷
۱۳۸۹	۵۴۳۹۶	۷۸۳۸
۱۳۹۰	۵۳۸۰۴	۸۰۷۳
۱۳۹۱	۴۹۱۲۹	۷۴۶۴
<b>بیش از ۲۰ سال بزرگتر</b>		
۱۲۰	۷۲۷	
۱۲۵	۶۵۷	
۱۱-۲۰		
۶۰-۷	۲۹۷۹	
۱۱-۱۵		
۲۶۰	۱۵۶۶	
۱۰		
۳۳۳	۱۹۵۵	
۹		
۴۴۵	۲۵۳۱	
۸		
۵۰۹	۳۰۸۵	
۷		
۵۸۶	۳۵۲۵	
۶		
۶۴۹	۳۹۷۴	
۵		
۶۸۸	۴۳۵۴	
۴		
۶۳۴	۴۴۰۰	
۳		
۵۹۶	۴۲۳۶	
۲		
۴۹۰	۳۹۷۲	
۱		
۶۹۸	۶۰۶۸	
۰		
۲۲۵	۱۷۴۳	
۱-		
۱۳۹	۱۰۲۴	
۲-		
۱۰۶	۸۲۶	
۳-		
۶۴	۴۴۲	
۴-		
۴۷	۲۹۵	
۵-		
۳۸	۲۱۸	
۶-		
۲۶	۱۶۳	
۷-		
۱۹	۱۰۸	
۸-		
۱۱	۶۴	
۹-		
۱۳	۵۹	
۱۰-		
۲۵	۱۱۰	
(۱۱-۱۵)-		
۲	۲۷	
(۱۶-۲۰)-		
۹	۲۱	
<b>بیش از ۲۰ سال کوچکتر</b>		

سائنامه آمارهای جمعیتی سازمان ثبت احوال کشور - سال ۱۳۹۱ = ازدو له و طلاق

۱۲- ۱۸- ازدواج و طلاق ثبت شده بر حسب اختلاف سن زوج به زوج

قزوین

اختلاف سن و سال	ازدواج	طلاق
۱۳۸۸	۱۳۸۹۵	۱۵۷۰
۱۳۸۹	۱۳۷۷۸	۱۹۰۲
۱۳۹۰	۱۴۲۰۴	۲۳۱۱
۱۳۹۱	۱۴۸۰۹	۲۶۷۴
<b>بیش از ۲۰ سال بزرگتر</b>		
	۱۴۲	۳۴
۱۶-۲۰	۱۴۹	۳۶
۱۱-۱۵	۸۷۴	۱۷۱
۱۰	۴۹۲	۱۰۳
۹	۶۵۵	۱۲۶
۸	۸۶۸	۱۶۳
۷	۱۰۴۱	۱۶۴
۶	۱۱۹۷	۲۳۵
۵	۱۳۱۸	۲۳۷
۴	۱۲۹۹	۲۵۱
۳	۱۳۹۹	۲۴۴
۲	۱۲۷۴	۲۴۲
۱	۱۱۷۱	۱۷۴
۰	۱۶۰۳	۲۶۲
۱-	۴۴۰	۶۵
۲-	۲۶۲	۵۳
۳-	۱۹۱	۴۰
۴-	۱۲۶	۲۰
۵-	۸۲	۲۱
۶-	۷۹	۱۰
۷-	۵۲	۶
۸-	۲۱	۱
۹-	۱۶	۵
۱۰-	۱۵	۱
(۱۱-۱۵)-	۳۴	۶
(۱۶-۲۰)-	۳	۲
<b>بیش از ۲۰ سال کوچکتر</b>	۶	۲

سائنامه آمارهای جمعیتی سازمان ثبت احوال کشور - سال ۱۳۹۱ = ازدو له و طلاق

۱۲- ۱۹- ازدواج و طلاق ثبت شده بر حسب اختلاف سن زوج به زوج

قم

طلاق	ازدواج	اختلاف سن و سال
۲۱۴۷	۱۲۳۶۲	۱۳۸۸
۲۷۰۹	۱۲۶۵۱	۱۳۸۹
۲۴۲۶	۱۳۷۰۶	۱۳۹۰
۲۸۸۰	۱۳۰۴۰	۱۳۹۱
۴۶	۱۲۰	بیش از ۲۰ سال بزرگتر
۳۳	۱۱۷	۱۶-۲۰
۱۴۲	۵۹۸	۱۱-۱۵
۷۶	۳۵۳	۱۰
۱۰۳	۴۹۰	۹
۱۸۲	۶۹۶	۸
۲۲۶	۹۸۲	۷
۲۴۷	۱۰۸۳	۶
۲۸۱	۱۲۱۸	۵
۲۹۹	۱۳۳۲	۴
۲۷۱	۱۲۹۶	۳
۲۳۹	۱۲۳۴	۲
۲۱۹	۱۰۳۴	۱
۲۴۹	۱۳۹۶	۰
۸۵	۳۶۰	۱-
۴۸	۲۱۴	۲-
۴۳	۱۷۱	۳-
۲۶	۹۴	۴-
۱۳	۶۱	۵-
۱۱	۴۸	۶-
۱۴	۳۹	۷-
۹	۲۶	۸-
۸	۲۶	۹-
۲	۱۱	۱۰-
۵	۲۳	(۱۱-۱۵)-
۱	۱۳	(۱۶-۲۰)-
۲	۵	بیش از ۲۰ سال کوچکتر

سائنامه آمارهای جمعیتی سازمان ثبت احوال کشور - سال ۱۳۹۱ = ازدو له و طلاق

۱۲- ۲۰- ازدواج و طلاق ثبت شده بر حسب اختلاف سن زوج به زوجة

کردستان

طلاق	ازدواج	اختلاف سن و سال
۳۲۷۵	۲۰۶۴۸	۱۳۸۸
۳۴۰۰	۲۰۳۲۷	۱۳۸۹
۳۲۷۱	۲۱۵۲۶	۱۳۹۰
۳۴۷۸	۲۱۳۱۳	۱۳۹۱
۴۱	۱۹۸	بیش از ۲۰ سال بزرگتر
۶۲	۲۱۱	۱۶-۲۰
۲۴۲	۱۱۳۵	۱۱-۱۵
۱۲۴	۶۳۰	۱۰
۱۵۶	۸۴۳	۹
۲۰۵	۱۰۸۱	۸
۲۵۰	۱۴۱۰	۷
۲۴۳	۱۵۸۰	۶
۳۰۰	۱۷۶۶	۵
۳۰۸	۱۹۱۹	۴
۲۶۷	۱۹۲۳	۳
۲۹۰	۱۸۶۹	۲
۲۵۵	۱۷۷۶	۱
۳۵۲	۲۵۲۴	۰
۹۹	۸۳۳	۱-
۸۱	۵۱۳	۲-
۵۵	۴۰۵	۳-
۳۷	۲۲۲	۴-
۳۶	۱۴۹	۵-
۲۰	۱۱۷	۶-
۱۵	۶۰	۷-
۱۰	۴۷	۸-
۷	۳۲	۹-
۵	۱۵	۱۰-
۱۵	۴۳	(۱۱-۱۵)-
۱	۸	(۱۶-۲۰)-
۲	۴	بیش از ۲۰ سال کوچکتر

سائنامه آمارهای جمعیتی سازمان ثبت احوال کشور - سال ۱۳۹۱ = ازدو له و طلاق

۱۲- ۲۱- ازدواج و طلاق ثبت شده بر حسب اختلاف سن زوج به زوج

کرمان

طلاق	ازدواج	اختلاف سن و سال
۳۳۶۷	۳۱۱۱۸	۱۳۸۸
۳۵۴۰	۳۱۷۰۲	۱۳۸۹
۳۶۰۷	۳۳۹۶۰	۱۳۹۰
۳۵۵۹	۲۶۸۷۸	۱۳۹۱
۸۰	۳۶۹	بیش از ۲۰ سال بزرگتر
۶۵	۲۸۹	۱۶-۲۰
۱۷۳	۱۱۹۷	۱۱-۱۵
۸۴	۵۹۸	۱۰
۱۱۶	۸۳۰	۹
۱۵۱	۱۱۹۲	۸
۱۹۵	۱۴۶۰	۷
۲۴۵	۱۸۲۳	۶
۲۶۸	۲۰۳۳	۵
۳۱۲	۲۴۱۸	۴
۳۳۷	۲۵۶۵	۳
۳۲۷	۲۵۹۰	۲
۳۱۰	۲۴۶۸	۱
۴۲۳	۳۸۱۱	۰
۱۵۳	۱۰۹۱	۱-
۹۵	۷۰۵	۲-
۶۵	۴۶۸	۳-
۵۶	۲۸۴	۴-
۲۸	۱۹۶	۵-
۲۳	۱۳۹	۶-
۲۰	۱۱۲	۷-
۷	۷۱	۸-
۴	۴۷	۹-
۵	۳۸	۱۰-
۱۶	۶۰	(۱۱-۱۵)-
۱	۱۸	(۱۶-۲۰)-
۰	۶	بیش از ۲۰ سال کوچکتر



سائنامه آمارهای جمعیتی سازمان ثبت احوال کشور - سال ۱۳۹۱ = ازدو اچ و طلاق

۱۲-۲۲- ازدواج و طلاق ثبت شده بر حسب اختلاف سن زوج به زوج

کرمانشاه

طلاق	ازدواج	اختلاف سن و سال
۳۶۷۰	۲۴۸۳۶	۱۳۸۸
۴۱۷۴	۲۴۰۱۱	۱۳۸۹
۴۴۱۷	۲۴۶۶۳	۱۳۹۰
۴۶۰۷	۲۳۷۴۳	۱۳۹۱
۸۱	۲۲۳	بیش از ۲۰ سال بزرگتر
۷۹	۳۳۰	۱۶-۲۰
۲۸۶	۱۰۷۴	۱۱-۱۵
۱۷۹	۷۷۸	۱۰
۲۱۲	۱۰۴۴	۹
۲۶۰	۱۲۰۵	۸
۳۱۳	۱۵۲۰	۷
۳۰۴	۱۶۷۱	۶
۳۶۲	۱۸۹۸	۵
۳۶۱	۱۹۲۸	۴
۳۶۸	۲۰۴۷	۳
۳۳۱	۱۹۸۷	۲
۳۲۵	۱۷۹۱	۱
۴۵۳	۲۸۵۱	۰
۱۶۰	۹۱۳	۱-
۱۰۵	۶۰۷	۲-
۹۷	۴۲۴	۳-
۵۳	۲۴۴	۴-
۳۹	۲۲۰	۵-
۳۷	۱۳۶	۶-
۲۶	۱۰۴	۷-
۱۶	۷۳	۸-
۱۵	۴۷	۹-
۷	۴۵	۱۰-
۳۰	۵۹	(۱۱-۱۵)-
۴	۱۳	(۱۶-۲۰)-
۴	۱۱	بیش از ۲۰ سال کوچکتر

سائنامه آمارهای جمعیتی سازمان ثبت احوال کشور - سال ۱۳۹۱ = ازدواج و طلاق

۱۲- ۲۳- ازدواج و طلاق ثبت شده بر حسب اختلاف سن زوج به زوج

کهکیلویه و بویراحمد

اختلاف سن و سال	ازدواج	طلاق
۱۳۸۸	۸۸۷۹	۶۷۶
۱۳۸۹	۸۵۷۵	۸۳۴
۱۳۹۰	۸۸۱۹	۱۰۲۱
۱۳۹۱	۸۹۳۴	۱۰۰۷
<b>بیش از ۲۰ سال بزرگتر</b>		
۱۶-۲۰	۱۲۹	۳۱
۱۱-۱۵	۱۲۰	۱۳
۱۰	۵۷۸	۷۰
۹	۲۷۳	۲۷
۸	۳۳۶	۴۴
۷	۴۳۳	۴۳
۶	۵۱۳	۷۳
۵	۶۹۸	۸۵
۴	۷۱۶	۸۰
۳	۷۷۰	۷۷
۲	۷۷۵	۱۰۰
۱	۷۵۶	۶۱
۰	۶۷۷	۷۲
۱-	۱۰۷۰	۱۰۹
۲-	۳۶۰	۴۰
۳-	۲۱۴	۲۳
۴-	۱۵۹	۱۴
۵-	۱۱۲	۸
۶-	۶۵	۱۰
۷-	۴۰	۸
۸-	۳۲	۶
۹-	۲۶	۵
۱۰-	۲۴	۲
۱۱-۱۵)-	۱۴	۳
۱۶-۲۰)-	۳۴	۲
بیش از ۲۰ سال کوچکتر	۶	۱
	۴	۰

سائنامه آمارهائى جمعيتى سازمان ثبت احوال كشور - سال ۱۳۹۱ = ازدو له و طلاق

۱۲- ۲۴- ازدواج و طلاق ثبت شده بر حسب اختلاف سن زوج به زوجة

كلستان

اختلاف سن و سال	ازدواج	طلاق
۱۳۸۸	۲۴۵۱۵	۲۳۰۳
۱۳۸۹	۲۴۴۷۳	۲۵۸۸
۱۳۹۰	۲۴۲۶۲	۲۸۹۰
۱۳۹۱	۲۲۹۸۶	۲۹۲۲
بیش از ۲۰ سال بزرگتر	۲۳۸	۵۹
۱۶-۲۰	۲۲۸	۴۳
۱۱-۱۵	۹۰۴	۱۷۸
۱۰	۵۲۷	۶۹
۹	۷۲۸	۹۶
۸	۹۲۷	۱۳۶
۷	۱۲۶۸	۱۶۲
۶	۱۵۵۳	۲۰۶
۵	۱۸۵۸	۲۱۱
۴	۲۰۷۸	۲۶۹
۳	۲۲۲۳	۲۴۷
۲	۲۲۴۲	۲۶۲
۱	۲۱۴۳	۲۶۰
۰	۳۰۹۷	۳۴۷
۱-	۹۸۹	۱۰۹
۲-	۶۰۹	۶۳
۳-	۴۳۲	۶۷
۴-	۲۹۰	۳۵
۵-	۱۶۹	۲۴
۶-	۱۴۶	۱۴
۷-	۱۲۳	۱۲
۸-	۵۶	۱۶
۹-	۴۶	۱۰
۱۰-	۳۱	۷
(۱۱-۱۵)-	۶۴	۱۲
(۱۶-۲۰)-	۱۴	۵
بیش از ۲۰ سال کوچکتر	۳	۳

سائنامه آمارهای جمعیتی سازمان ثبت احوال کشور - سال ۱۳۹۱ = ازدواج و طلاق

۱۲-۲۵- ازدواج و طلاق ثبت شده بر حسب اختلاف سن زوج به زوج

کیلان

اختلاف سن و سال	ازدواج	طلاق
۱۳۸۸	۳۰۵۹۳	۴۶۰۸
۱۳۸۹	۲۹۱۱۲	۴۸۷۶
۱۳۹۰	۲۸۸۲۶	۵۱۶۶
۱۳۹۱	۲۸۰۱۲	۵۶۸۹
بیش از ۲۰ سال بزرگتر	۲۷۱	۸۸
۱۶-۲۰	۳۲۶	۱۱۷
۱۱-۱۵	۱۲۴۹	۳۴۴
۱۰	۶۳۸	۱۶۵
۹	۹۲۵	۲۱۵
۸	۱۱۹۵	۲۶۷
۷	۱۴۹۹	۳۶۸
۶	۱۸۳۱	۴۱۶
۵	۲۱۵۰	۴۷۶
۴	۲۵۰۰	۵۱۱
۳	۲۷۱۱	۵۴۹
۲	۲۷۸۶	۵۱۴
۱	۲۵۸۲	۳۹۲
۰	۳۸۰۶	۵۷۵
۱-	۱۱۳۸	۱۸۸
۲-	۶۹۱	۱۳۰
۳-	۵۲۳	۹۰
۴-	۳۱۶	۶۵
۵-	۲۲۷	۵۰
۶-	۱۸۱	۳۶
۷-	۱۳۴	۳۷
۸-	۸۹	۲۰
۹-	۵۵	۲۰
۱۰-	۴۱	۱۵
(۱۱-۱۵)-	۱۰۴	۳۱
(۱۶-۲۰)-	۳۱	۶
بیش از ۲۰ سال کوچکتر	۱۳	۴

۱۲-۲۶- ازدواج و طلاق ثبت شده بر حسب اختلاف سن زوج به زوج

لرستان

اختلاف سن و سال	ازدواج	طلاق
۱۳۸۸	۲۴۵۴۷	۲۵۴۸
۱۳۸۹	۲۴۴۶۹	۲۶۲۷
۱۳۹۰	۲۵۰۷۹	۳۱۰۷
۱۳۹۱	۲۳۵۱۳	۳۳۶۸
<b>بیش از ۲۰ سال بزرگتر</b>		
۲۰-۱۶	۲۵۸	۶۸
۱۵-۱۱	۱۵۳۷	۲۷۲
۱۰	۷۱۲	۱۱۵
۹	۹۵۲	۱۴۵
۸	۱۲۴۳	۱۶۴
۷	۱۵۷۷	۲۲۲
۶	۱۷۲۳	۲۵۲
۵	۱۹۷۴	۲۶۷
۴	۲۰۲۱	۲۹۹
۳	۲۱۴۵	۲۷۱
۲	۲۰۵۷	۳۰۸
۱	۱۷۶۶	۲۳۸
۰	۲۷۸۰	۳۶۴
۱-	۸۷۵	۱۰۰
۲-	۵۴۵	۷۵
۳-	۳۷۱	۵۳
۴-	۲۲۵	۲۷
۵-	۱۳۸	۲۴
۶-	۱۱۰	۱۳
۷-	۸۴	۱۷
۸-	۳۴	۸
۹-	۲۵	۴
۱۰-	۳۰	۱
-(۱۱-۱۵)	۴۳	۶
-(۱۶-۲۰)	۷	۳
<b>بیش از ۲۰ سال کوچکتر</b>	۳	۲

سائنامه آمارهای جمعیتی سازمان ثبت احوال کشور - سال ۱۳۹۱ = ازدو اچ و طلاق

۱۲- ۲۷- ازدواج و طلاق ثبت شده بر حسب اختلاف سن زوج به زوجه

مازندران

طلاق	ازدواج	اختلاف سن و سال
۵۶۷۱	۳۵۹۸۷	۱۳۸۸
۶۱۷۴	۳۴۳۰۵	۱۳۸۹
۶۳۲۶	۳۴۱۸۷	۱۳۹۰
۶۷۸۳	۳۲۲۲۸	۱۳۹۱
۱۵۰	۴۸۶	بیش از ۲۰ سال بزرگتر
۹۱	۳۸۳	۱۶-۲۰
۴۰۱	۱۶۲۵	۱۱-۱۵
۱۷۵	۸۷۱	۱۰
۲۴۸	۱۱۷۵	۹
۳۵۳	۱۵۴۱	۸
۴۲۹	۲۰۰۷	۷
۴۹۷	۲۴۱۵	۶
۵۲۱	۲۶۱۵	۵
۵۷۵	۲۸۰۸	۴
۶۰۳	۲۹۹۳	۳
۶۱۶	۲۸۸۲	۲
۵۱۹	۲۷۳۹	۱
۷۳۲	۴۰۹۷	۰
۲۵۵	۱۲۶۶	۱-
۱۳۹	۷۰۷	۲-
۱۱۲	۵۱۷	۳-
۱۰۶	۳۱۱	۴-
۶۸	۲۱۴	۵-
۵۱	۱۵۲	۶-
۴۱	۱۱۶	۷-
۱۶	۶۹	۸-
۱۹	۵۵	۹-
۱۴	۴۹	۱۰-
۳۷	۱۰۱	(۱۱-۱۵)-
۱۲	۲۱	(۱۶-۲۰)-
۳	۱۳	بیش از ۲۰ سال کوچکتر

سائنامه آمارهای جمعیتی سازمان ثبت احوال کشور - سال ۱۳۹۱ = ازدواج و طلاق

۱۲-۲۸- ازدواج و طلاق ثبت شده بر حسب اختلاف سن زوج به زوج

مرکزی

طلاق	ازدواج	اختلاف سن و سال
۲۳۹۸	۱۶۱۶۷	۱۳۸۸
۲۴۹۰	۱۶۰۶۹	۱۳۸۹
۲۸۶۲	۱۶۳۹۲	۱۳۹۰
۳۳۶۰	۱۵۷۴۳	۱۳۹۱
۶۴	۱۹۹	بیش از ۲۰ سال بزرگتر
۴۶	۱۶۱	۱۶-۲۰
۲۱۶	۸۶۸	۱۱-۱۵
۱۱۳	۵۳۴	۱۰
۱۶۰	۷۷۳	۹
۲۲۱	۸۷۹	۸
۲۰۲	۱۱۱۵	۷
۲۹۳	۱۲۴۰	۶
۲۸۸	۱۳۹۵	۵
۲۹۹	۱۴۴۱	۴
۲۸۰	۱۵۰۳	۳
۲۶۶	۱۴۳۳	۲
۲۵۲	۱۲۴۰	۱
۳۴۴	۱۷۰۴	۰
۹۸	۴۶۸	۱-
۶۶	۲۳۷	۲-
۳۵	۱۶۹	۳-
۳۰	۱۱۹	۴-
۲۴	۷۷	۵-
۱۹	۵۳	۶-
۱۵	۴۳	۷-
۷	۲۳	۸-
۷	۱۸	۹-
۲	۱۴	۱۰-
۷	۲۸	(۱۱-۱۵)-
۴	۶	(۱۶-۲۰)-
۲	۳	بیش از ۲۰ سال کوچکتر

سائنامه آمارهای جمعیتی سازمان ثبت احوال کشور - سال ۱۳۹۱ = ازدواج و طلاق

۱۲- ۲۹- ازدواج و طلاق ثبت شده برحسب اختلاف سن زوج به زوج

هرمزگان

طلاق	ازدواج	اختلاف سن و سال
۱۵۶۵	۱۸۳۰۰	۱۳۸۸
۱۷۵۳	۱۸۱۶۴	۱۳۸۹
۱۹۷۴	۱۹۰۸۵	۱۳۹۰
۲۰۷۴	۱۷۲۱۲	۱۳۹۱
۴۴	۲۰۶	بیش از ۲۰ سال بزرگتر
۳۳	۱۹۱	۱۶-۲۰
۱۱۷	۷۰۶	۱۱-۱۵
۶۰	۳۷۴	۱۰
۸۳	۵۴۴	۹
۱۱۲	۷۶۹	۸
۱۳۶	۱۰۲۲	۷
۱۴۹	۱۳۱۸	۶
۱۷۷	۱۴۴۶	۵
۱۹۰	۱۵۸۲	۴
۱۷۰	۱۷۰۸	۳
۱۷۴	۱۶۶۴	۲
۱۶۸	۱۵۲۳	۱
۲۴۶	۲۱۶۹	۰
۶۲	۶۲۳	۱-
۳۹	۳۹۹	۲-
۳۱	۲۵۳	۳-
۲۱	۱۶۷	۴-
۸	۱۱۱	۵-
۱۶	۱۰۸	۶-
۸	۶۷	۷-
۶	۵۲	۸-
۱	۲۶	۹-
۳	۱۶	۱۰-
۵	۵۵	(۱۱-۱۵)-
۵	۱۰	(۱۶-۲۰)-
۰	۳	بیش از ۲۰ سال کوچکتر



سائنامه آمارهای جمعیتی سازمان ثبت احوال کشور - سال ۱۳۹۱ = ازدو لچ و طلاق

۱۲- ۳۰- ازدواج و طلاق ثبت شده بر حسب اختلاف سن زوج به زوج

همدان

اختلاف سن و سال	ازدواج	طلاق
۱۳۸۸	۲۳۵۰۰	۳۰۱۲
۱۳۸۹	۲۳۷۰۷	۳۳۱۸
۱۳۹۰	۲۴۳۵۵	۳۴۲۸
۱۳۹۱	۲۳۱۸۳	۳۴۸۳
<b>بیش از ۲۰ سال بزرگتر</b>		
۲۰-۱۶	۲۶۲	۵۱
۱۵-۱۱	۱۶۸۴	۲۷۴
۱۰	۹۴۴	۱۵۴
۹	۱۱۹۳	۱۸۷
۸	۱۵۷۶	۲۱۵
۷	۱۷۴۲	۲۶۲
۶	۱۹۱۳	۲۵۳
۵	۱۸۹۸	۲۷۴
۴	۲۰۴۸	۳۳۹
۳	۱۸۸۶	۲۶۸
۲	۱۸۲۹	۳۱۵
۱	۱۶۴۸	۲۰۰
۰	۲۳۶۴	۳۰۶
۱-	۶۶۵	۱۰۶
۲-	۴۰۶	۵۱
۳-	۲۷۶	۶۴
۴-	۱۷۹	۳۵
۵-	۱۳۱	۲۳
۶-	۸۶	۱۴
۷-	۵۵	۱۰
۸-	۳۳	۳
۹-	۲۷	۳
۱۰-	۲۱	۶
-(۱۱-۱۵)	۳۵	۹
-(۱۶-۲۰)	۸	۱
<b>بیش از ۲۰ سال کوچکتر</b>	۷	۴

سائنامه آمارهای جمعیتی سازمان ثبت احوال کشور - سال ۱۳۹۱ = ازدو اج و طلاق

۱۲-۳۱- ازدواج و طلاق ثبت شده بر حسب اختلاف سن زوج به زوج

یزد

اختلاف سن و سال	ازدواج	طلاق
۱۳۸۸	۱۳۰۷۳	۱۰۵۱
۱۳۸۹	۱۲۶۴۴	۱۲۱۰
۱۳۹۰	۱۲۵۲۸	۱۲۳۱
۱۳۹۱	۱۱۶۸۳	۱۲۲۶
<b>بیش از ۲۰ سال بزرگتر</b>		
	۱۰۲	۳۰
۱۶-۲۰	۸۹	۲۱
۱۱-۱۵	۴۵۶	۶۰
۱۰	۲۷۷	۲۲
۹	۴۰۸	۴۶
۸	۵۸۹	۶۲
۷	۸۰۶	۸۷
۶	۹۳۸	۸۹
۵	۱۰۷۰	۱۱۸
۴	۱۱۷۲	۱۱۵
۳	۱۱۸۸	۱۱۹
۲	۱۱۴۲	۱۰۷
۱	۹۷۳	۱۱۷
۰	۱۵۲۶	۱۲۵
۱-	۴۰۶	۳۶
۲-	۱۹۸	۱۶
۳-	۱۳۳	۱۷
۴-	۶۳	۸
۵-	۶۴	۸
۶-	۲۶	۹
۷-	۱۸	۴
۸-	۱۹	۰
۹-	۶	۴
۱۰-	۳	۰
(۱۱-۱۵)-	۸	۵
(۱۶-۲۰)-	۲	۰
<b>بیش از ۲۰ سال کوچکتر</b>	۱	۱

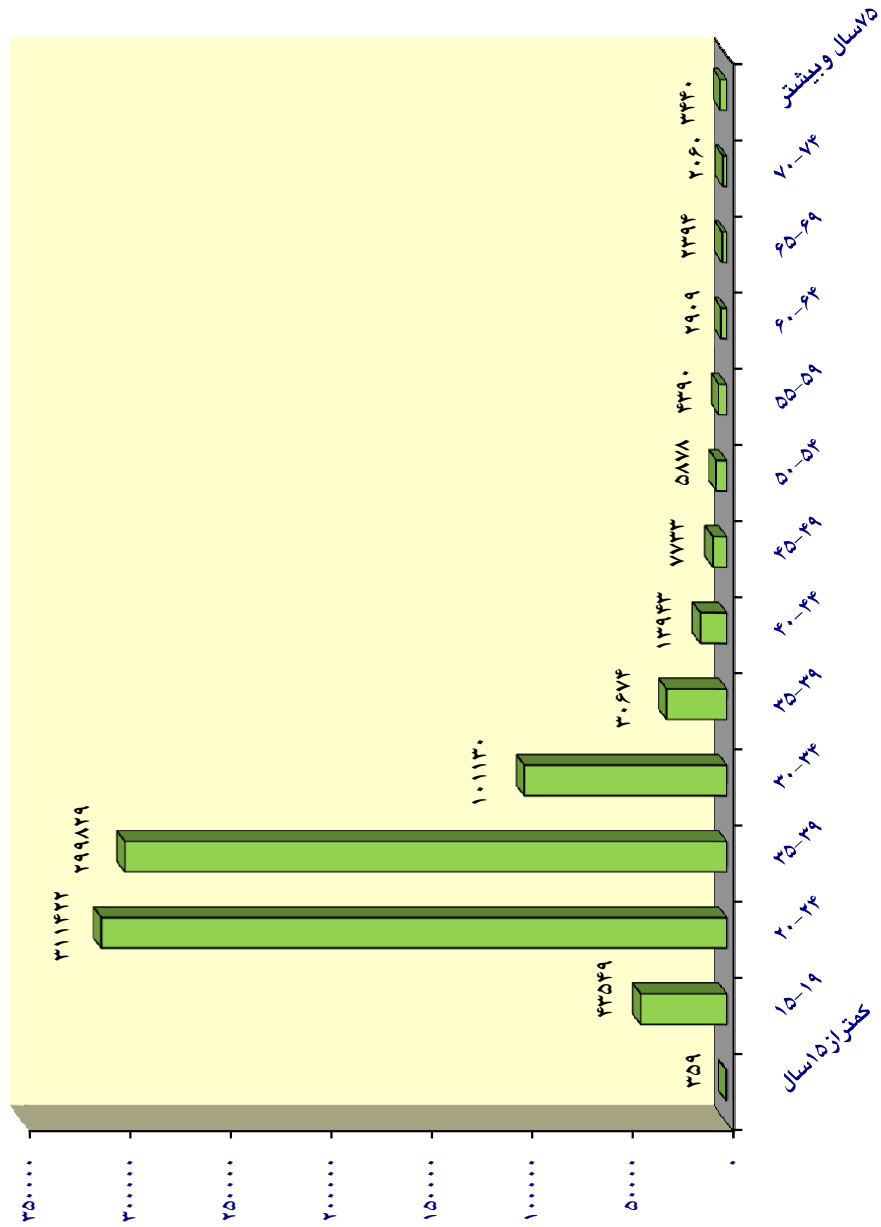
سائنامه آمارهای جمعیتی سازمان ثبت احوال کشور - سال ۱۳۹۱ - ازدو لچ و طلاق

۱۳- تعداد ازدواج ثبت شده بر حسب سن زوج در زمان ازدواج

کل کشور

استان و سال	جمع	کمتر از ۱۵ سال	۱۵-۱۹	۲۰-۲۴	۲۵-۲۹	۳۰-۳۴	۳۵-۳۹	۴۰-۴۴	۴۵-۴۹	۵۰-۵۴	۵۵-۵۹	۶۰-۶۴	۶۵-۶۹	۷۰-۷۴	۷۵ سال و بیشتر	نامشخص
۱۳۸۸	۸۹۰۲۰۸	۱۱۴۹	۵۴۳۷۷	۳۶۷۱۳۱	۳۰۴۳۳۲	۸۸۰۲۲	۲۸۳۳۷	۱۲۷۶۰	۸۵۰۳	۶۵۳۸	۴۳۹۸	۳۱۹۶	۲۷۰۴	۲۹۸۲	۵۷۶۹	۰
۱۳۸۹	۸۹۱۶۲۷	۱۴۵۲	۵۵۹۱۴	۳۵۶۲۳۳	۳۰۶۹۰۱	۹۳۲۳۹	۲۹۶۳۳	۱۳۷۰۲	۸۸۲۸	۶۹۰۸	۴۸۸۴	۳۲۱۶	۲۶۵۴	۲۷۰۰	۵۳۶۳	۰
۱۳۹۰	۸۷۴۷۹۲	۷۴۲	۴۷۴۰۳	۳۴۰۴۰۰	۳۱۱۹۷۳	۹۸۳۹۳	۲۹۶۵۳	۱۴۰۶۱	۸۳۷۹	۶۴۴۶	۴۶۷۴	۳۲۵۳	۲۴۶۷	۲۴۴۰	۳۷۲۳	۷۸۵
۱۳۹۱	۸۲۹۹۶۸	۳۵۹	۴۳۵۴۹	۳۱۱۴۲۲	۲۹۹۸۲۹	۱۰۱۱۳۰	۳۰۶۷۴	۱۳۹۴۳	۷۷۲۳	۵۸۷۸	۴۳۹۰	۲۹۰۹	۲۳۹۴	۲۰۶۰	۳۴۴۰	۲۵۸
آذربایجان شرقی	۴۶۶۶۲	۲۰	۲۵۸۷	۱۶۵۶۶	۱۶۹۰۷	۶۵۵۱	۱۷۶۷	۷۰۹	۳۶۷	۲۷۹	۲۱۲	۱۴۵	۱۶۵	۱۴۰	۲۴۱	۵
آذربایجان غربی	۳۸۷۸۷	۳۱	۲۴۹۷	۱۵۹۴۱	۱۳۱۲۸	۴۲۵۵	۱۲۱۱	۵۲۸	۲۸۷	۲۳۰	۱۶۴	۱۲۱	۱۰۸	۸۹	۱۵۸	۲۹
اردبیل	۱۸۴۰۱	۵	۱۱۶۷	۶۹۲۱	۶۶۲۳	۲۳۰۷	۶۲۹	۲۲۸	۱۴۴	۹۸	۶۹	۵۲	۵۱	۴۰	۶۶	۱
اصفهان	۴۶۹۵۰	۲	۱۱۲۲	۱۵۹۲۶	۲۰۰۳۵	۵۹۷۵	۱۶۶۴	۷۰۴	۴۰۰	۲۷۱	۲۳۳	۱۴۹	۱۲۵	۱۲۱	۲۱۷	۶
البرز	۱۹۵۱۵	۲	۵۰۴	۶۰۰۴	۷۸۲۹	۳۱۰۴	۸۹۹	۴۰۷	۲۲۰	۱۶۱	۱۰۷	۶۴	۶۷	۶۱	۸۶	۰
ایلام	۶۹۵۸	۷	۱۹۳	۲۰۱۳	۲۹۰۵	۱۲۵۳	۲۹۴	۱۲۲	۴۵	۴۱	۳۶	۱۹	۱۱	۴	۱۴	۱
بوشهر	۱۱۲۱۸	۸	۵۸۸	۴۳۶۰	۳۹۷۹	۱۲۹۵	۴۴۴	۱۷۸	۸۲	۸۳	۷۹	۴۶	۱۸	۲۲	۲۹	۷
تهران	۹۳۵۷۲	۱۶	۲۲۶۲	۲۵۷۴۰	۳۷۳۵۰	۱۶۳۱۶	۵۱۹۹	۱۳۷۳	۹۳۰	۶۳۳	۳۹۰	۲۵۳	۲۳۲	۲۳۲	۳۷۵	۲۸
چهارمحال و بختیاری	۱۱۴۰۸	۷	۳۹۱	۳۸۶۴	۴۸۹۹	۱۳۹۱	۳۴۱	۱۲۵	۹۹	۶۸	۶۹	۴۶	۲۴	۳۵	۴۸	۱
خراسان جنوبی	۸۴۵۶	۴	۶۲۲	۴۳۸۶	۲۳۴۸	۵۳۹	۱۹۱	۹۳	۵۳	۳۴	۳۷	۴۳	۳۲	۲۱	۵۱	۲
خراسان رضوی	۷۸۳۷۴	۲۱	۶۲۳۱	۳۴۹۷۳	۲۳۶۷۷	۶۹۶۷	۲۴۰۳	۱۲۴۸	۷۱۴	۵۹۱	۴۰۷	۲۳۳	۲۷۴	۲۱۶	۴۰۹	۱۰
خراسان شمالی	۱۲۲۷۰	۵	۱۱۹۸	۵۸۲۷	۳۳۸۵	۸۵۱	۳۲۳	۱۶۶	۱۳۳	۱۱۵	۷۳	۵۴	۵۶	۳۱	۵۱	۲
خوزستان	۵۶۶۱۵	۴۱	۳۸۱۶	۲۱۱۲۷	۲۰۲۷۶	۶۵۸۱	۲۰۷۹	۹۳۷	۴۹۲	۳۹۳	۲۸۸	۲۰۰	۱۲۹	۱۰۵	۱۴۰	۱۱
زنجان	۱۸۰۴۸	۲۰	۱۰۶۹	۷۴۶۷	۶۰۰۲	۱۸۹۳	۵۵۷	۲۳۳	۱۵۵	۱۵۷	۱۳۲	۸۷	۶۷	۵۸	۱۴۲	۸
سمنان	۵۹۶۲	۰	۱۷۵	۲۰۵۴	۲۳۱۱	۷۱۲	۲۳۷	۱۴۶	۹۳	۶۰	۴۸	۳۲	۲۷	۱۹	۴۵	۳
سیستان و بلوچستان	۲۴۳۶۶	۵۵	۳۲۷۸	۱۱۷۱۸	۶۲۴۹	۱۵۵۹	۶۱۶	۳۳۱	۱۷۰	۱۲۰	۱۰۹	۵۴	۴۰	۱۶	۴۵	۶
فارس	۴۹۱۲۹	۲۰	۱۸۲۶	۱۶۴۷۰	۱۹۰۸۸	۶۹۸۳	۲۰۷۰	۸۶۲	۴۸۹	۳۵۵	۲۸۵	۱۸۶	۱۳۴	۱۲۵	۲۱۶	۲۰
قزوین	۱۴۸۰۹	۳	۶۶۱	۵۸۵۴	۵۴۹۲	۱۶۲۹	۴۷۳	۲۰۴	۱۳۲	۱۰۴	۷۴	۵۵	۳۹	۳۴	۵۴	۱
قم	۱۳۰۴۰	۵	۶۸۶	۵۱۴۹	۴۷۲۸	۱۳۵۹	۴۷۰	۲۲۷	۱۲۱	۸۸	۶۶	۳۰	۳۶	۲۸	۳۴	۱۳
کردستان	۲۱۳۱۳	۷	۸۲۵	۸۵۲۹	۷۹۸۲	۲۳۵۶	۶۶۸	۲۸۱	۱۸۲	۱۲۷	۱۰۱	۸۰	۵۱	۵۴	۶۹	۱
کرمان	۲۶۸۷۸	۵	۱۶۵۳	۱۰۶۷۴	۹۵۴۸	۲۹۱۴	۸۶۹	۳۸۱	۲۱۱	۱۶۶	۱۱۶	۷۶	۶۱	۷۶	۱۲۸	۰
کرمانشاه	۲۳۷۴۳	۷	۷۷۳	۷۸۶۷	۹۳۵۱	۳۴۱۶	۱۰۲۳	۴۷۱	۲۳۰	۱۷۸	۱۳۸	۹۳	۶۵	۴۳	۸۴	۴
کیلیکوبه و بویراحمد	۸۹۳۴	۱۶	۳۵۹	۲۹۱۸	۳۵۳۴	۱۳۵۴	۳۵۵	۱۴۳	۵۲	۵۲	۵۹	۳۰	۱۷	۱۶	۲۷	۱
گلستان	۲۲۹۸۶	۱۸	۱۹۰۱	۱۰۲۹۱	۷۱۹۴	۱۹۸۴	۶۲۱	۲۸۹	۱۶۰	۱۳۶	۱۱۸	۷۲	۶۱	۴۱	۶۶	۳۴
گیلان	۲۸۰۱۲	۴	۱۴۳۰	۱۰۴۵۶	۹۷۷۶	۳۶۹۴	۱۱۱۴	۵۶۱	۲۶۴	۱۶۴	۱۲۷	۱۱۰	۱۱۳	۸۴	۱۱۴	۱
لرستان	۲۳۵۱۳	۸	۱۱۶۲	۸۹۲۵	۸۵۷۱	۳۰۳۷	۸۱۶	۳۲۶	۱۷۸	۱۳۸	۸۹	۷۲	۵۱	۵۰	۸۳	۷
مازندران	۳۲۲۲۸	۴	۱۴۳۷	۱۱۷۰۴	۱۲۰۱۱	۳۸۵۸	۱۲۲۳	۳۱۷	۵۸۰	۳۶۴	۱۹۱	۱۵۳	۱۴۴	۱۳۶	۱۹۹	۷
مرکزی	۱۵۷۴۳	۰	۴۸۸	۵۹۷۷	۵۹۸۲	۱۸۵۴	۵۴۲	۲۶۳	۱۵۱	۱۲۷	۹۴	۶۴	۴۵	۶۲	۹۰	۴
هرمزگان	۱۷۲۱۲	۷	۱۲۵۱	۷۸۸۸	۵۲۸۹	۱۵۲۰	۵۰۱	۲۶۳	۱۴۸	۱۲۱	۶۹	۳۷	۲۰	۲۱	۳۶	۴۱
همدان	۲۳۱۸۳	۹	۸۵۰	۹۰۱۸	۸۷۲۴	۲۵۸۰	۸۲۸	۳۶۶	۲۱۵	۱۶۳	۱۲۸	۸۶	۷۷	۵۶	۸۰	۳
یزد	۱۱۶۸۳	۲	۵۴۷	۴۸۱۵	۴۶۵۵	۱۰۴۳	۲۴۷	۸۶	۵۶	۶۳	۳۸	۳۰	۲۳	۲۴	۴۲	۱

نمودار ۱۳ - تعداد ازدواج های ثبت شده بر حسب سن زوج در زمان ازدواج



سائنامه آمارهای جمعیتی سازمان ثبت احوال کشور - سال ۱۳۹۱ - ازدواج و طلاق

۱-۱۳ - تعداد ازدواج ثبت شده بر حسب سن زوج در زمان ازدواج

آذربایجان شرقی

شهرستان و سال	جمع	کمتر از ۱۵ سال	۱۵-۱۹	۲۰-۲۴	۲۵-۲۹	۳۰-۳۴	۳۵-۳۹	۴۰-۴۴	۴۵-۴۹	۵۰-۵۴	۵۵-۵۹	۶۰-۶۴	۶۵-۶۹	۷۰-۷۴	۷۵ سال و بیشتر	نامشخص
۱۳۸۸	۴۷۴۰۱	۳۴	۳۱۰۴	۱۸۵۶۷	۱۶۶۶۶	۵۵۳۷	۱۴۵۴	۵۳۵	۳۵۴	۲۴۶	۱۶۸	۱۶۷	۱۴۷	۱۶۰	۲۶۲	۰
۱۳۸۹	۴۶۹۰۰	۳۲	۲۹۹۲	۱۷۹۶۵	۱۶۴۴۴	۵۷۴۹	۱۵۶۳	۶۰۷	۳۴۸	۲۶۹	۱۹۵	۱۵۲	۱۴۱	۱۶۸	۲۷۵	۰
۱۳۹۰	۴۵۷۷۰	۴۵	۲۶۹۵	۱۷۱۷۴	۱۶۴۴۴	۵۷۸۹	۱۵۴۱	۶۲۲	۳۷۵	۲۶۵	۲۰۰	۱۵۶	۱۳۹	۱۲۴	۱۹۳	۸
۱۳۹۱	۴۶۶۶۲	۲۰	۲۵۸۷	۱۶۵۶۶	۱۶۹۰۷	۶۵۵۱	۱۷۶۷	۷۰۹	۳۶۷	۲۷۹	۲۱۳	۱۴۵	۱۶۵	۱۴۰	۲۴۱	۵
آذرشهر	۱۳۹۰	۱	۷۱	۴۰۶	۵۶۰	۲۲۵	۵۵	۱۶	۱۷	۱۱	۳	۳	۵	۶	۱۱	۰
اسکو	۹۵۳	۰	۷۴	۳۵۶	۳۰۸	۱۱۸	۳۴	۱۲	۸	۸	۷	۳	۸	۳	۱۳	۰
اهر	۲۱۷۰	۱	۱۷۵	۹۲۲	۶۸۶	۲۳۶	۶۱	۲۹	۱۷	۱۴	۴	۱	۷	۱۰	۷	۰
بستانآباد	۱۴۴۳	۳	۱۲۳	۵۹۳	۴۷۲	۱۴۳	۴۰	۲۵	۸	۷	۳	۵	۷	۶	۷	۱
بناب	۱۹۲۳	۲	۸۶	۶۴۶	۷۶۰	۲۸۷	۵۵	۲۴	۱۰	۱۱	۱۴	۸	۳	۸	۹	۰
تبریز	۱۸۸۸۶	۴	۸۶۲	۵۷۸۳	۷۲۰۸	۳۲۰۶	۸۴۶	۳۳۲	۱۷۳	۱۲۵	۹۰	۵۰	۶۳	۵۰	۹۴	۰
جلفا	۶۶۲	۰	۲۴	۲۰۳	۲۷۰	۹۴	۳۰	۱۶	۴	۵	۳	۳	۳	۳	۴	۰
چاراویماق	۵۰۵	۰	۶۷	۲۵۴	۱۱۰	۳۲	۱۳	۶	۲	۴	۲	۰	۰	۳	۱	۰
خداآفرین	*															
سراب	۲۱۰۲	۳	۱۳۷	۸۹۶	۶۸۴	۲۲۰	۶۴	۲۶	۱۱	۱۳	۶	۱۱	۹	۶	۱۶	۰
شبستر	۱۴۵۰	۰	۵۶	۴۹۰	۵۸۴	۱۸۶	۵۱	۲۳	۱۲	۵	۶	۱۰	۸	۵	۱۴	۰
عجبشیر	۸۰۵	۰	۵۹	۳۱۲	۲۸۲	۹۰	۲۶	۶	۶	۹	۳	۱	۳	۰	۸	۰
کلبر	۹۶۶	۱	۱۰۱	۴۲۴	۲۸۶	۸۷	۲۶	۱۲	۹	۶	۴	۲	۶	۱	۰	۰
مراغه	۳۶۴۴	۱	۲۲۱	۱۵۳۷	۱۲۲۱	۴۰۲	۱۰۴	۶۲	۱۸	۱۸	۱۵	۱۲	۱۲	۷	۱۳	۱
مرند	۳۳۵۵	۳	۱۴۱	۱۱۴۱	۱۲۴۷	۱۷۳	۴۷۷	۵۰	۲۷	۱۶	۲۰	۱۹	۱۱	۱۱	۲۰	۰
ملکان	۱۸۹۳	۰	۱۰۹	۷۷۸	۶۹۱	۲۱۵	۴۷	۱۶	۱۱	۵	۷	۲	۶	۲	۴	۰
میانه	۲۴۴۳	۰	۱۱۹	۹۰۱	۸۷۹	۳۳۷	۹۱	۳۶	۲۶	۱۳	۱۱	۷	۶	۸	۹	۰
ورزقان	۶۲۰	۰	۵۴	۲۹۸	۱۹۰	۴۸	۱۳	۴	۲	۲	۳	۱	۱	۱	۳	۰
هریس	۵۳۲	۰	۵۴	۲۴۱	۱۵۲	۴۹	۱۴	۲	۱	۳	۴	۱	۲	۳	۵	۰
هشترود	۹۲۰	۱	۵۴	۳۸۵	۳۱۷	۹۹	۲۵	۹	۵	۲	۶	۴	۵	۱	۲	۰

سائنامه آمارهای جمعیتی سازمان ثبت احوال کشور - سال ۱۳۹۱ - ازدواج و طلاق

۱۳-۲- تعداد ازدواج ثبت شده برحسب سن زوج در زمان ازدواج

آذربایجان غربی

شهرستان و سال	جمع	کمتر از ۱۵ سال	۱۵-۱۹	۲۰-۲۴	۲۵-۲۹	۳۰-۳۴	۳۵-۳۹	۴۰-۴۴	۴۵-۴۹	۵۰-۵۴	۵۵-۵۹	۶۰-۶۴	۶۵-۶۹	۷۰-۷۴	نامشخص
۱۳۸۸	۳۹۳۱۶	۷۰	۲۸۶۵	۱۶۶۸۴	۱۲۷۷۶	۳۷۴۶	۱۱۷۸	۵۶۰	۳۴۷	۲۳۶	۱۹۹	۱۴۵	۹۳	۱۳۵	۲۸۲
۱۳۸۹	۳۹۸۹۶	۸۷	۳۰۸۵	۱۶۶۸۴	۱۲۷۰۴	۴۰۷۹	۱۲۳۰	۵۸۶	۳۶۳	۲۷۷	۲۰۸	۱۲۹	۱۰۲	۱۱۵	۲۴۷
۱۳۹۰	۳۸۵۹۱	۵۲	۲۵۶۹	۱۶۲۵۸	۱۲۶۲۶	۴۱۰۵	۱۱۰۰	۵۶۷	۳۲۷	۲۵۴	۱۸۷	۱۵۷	۸۴	۱۰۶	۱۳۴
۱۳۹۱	۳۸۷۸۷	۳۱	۲۴۹۷	۱۵۹۴۱	۱۳۱۲۸	۴۲۵۵	۱۲۱۱	۵۳۸	۲۸۷	۲۳۰	۱۶۴	۱۲۱	۱۰۸	۸۹	۱۵۸
ارومیه	۱۰۴۰۸	۱۶	۶۷۵	۳۶۱۵	۲۸۷۵	۱۲۴۲	۳۷۶	۱۷۰	۷۰	۷۴	۵۰	۳۱	۳۱	۲۷	۵۶
اشنویه	۱۱۹۱	۶	۱۰۶	۵۲۶	۳۳۱	۱۰۲	۴۵	۲۷	۱۷	۸	۵	۶	۳	۵	۲
بوکان	۳۴۴۳	۳	۱۸۲	۱۴۷۱	۱۱۹۵	۳۲۵	۱۰۳	۳۷	۴۲	۲۵	۸	۸	۱۰	۱۰	۱۷
پلدشت	۲۱۷	۰	۱۲	۹۵	۷۱	۲۳	۷	۲	۰	۱	۲	۳	۰	۱	۰
پیرانشهر	۱۵۰۳	۴	۱۶۹	۷۹۹	۳۵۵	۱۰۳	۳۱	۱۴	۹	۷	۳	۳	۵	۰	۱
تکاب	۱۴۹۶	۰	۶۸	۷۶۰	۴۷۵	۱۱۵	۲۲	۲۰	۶	۱۱	۴	۴	۳	۳	۵
چالدران	۶۵۹	۰	۶۲	۳۴۳	۱۸۵	۴۹	۱۲	۱	۳	۰	۲	۱	۱	۰	۰
چابهاره	۷۹۹	۰	۵۷	۳۴۴	۲۷۲	۷۷	۱۷	۱۲	۵	۳	۳	۵	۲	۱	۰
خوی	۲۸۷۰	۱	۲۶۳	۱۴۵۹	۱۳۳۲	۵۰۱	۱۴۸	۴۶	۳۱	۲۲	۲۰	۱۴	۹	۱۰	۱۴
سردشت	۱۵۲۷	۰	۹۱	۷۵۹	۴۵۰	۱۴۴	۲۳	۲۳	۱۰	۶	۵	۲	۳	۰	۱
سلماس	۲۶۶۴	۰	۱۴۴	۱۰۴۹	۱۰۰۱	۳۰۶	۷۱	۲۵	۱۸	۹	۱۳	۸	۶	۸	۶
شاهین دز	۱۳۰۴	۰	۶۷	۶۱۷	۴۲۲	۱۱۲	۳۴	۱۲	۶	۴	۶	۱	۶	۵	۱۰
شوط	۹۴۳	۰	۷۴	۴۷۵	۲۹۰	۶۲	۱۸	۷	۶	۴	۱	۲	۱	۲	۱
ماکو	۱۳۰۸	۰	۶۷	۵۴۹	۴۳۹	۱۵۰	۴۱	۱۸	۱۵	۶	۴	۸	۳	۰	۸
مهاباد	۲۸۸۵	۰	۱۸۱	۱۲۶۹	۹۲۵	۲۸۸	۸۸	۴۹	۱۷	۱۳	۱۴	۸	۹	۵	۱۵
میاندوآب	۳۱۵۷	۱	۱۹۹	۱۲۱۴	۱۰۲۵	۴۱۰	۱۲۶	۵۴	۲۶	۲۸	۱۳	۹	۱۳	۹	۱۷
نقده	۱۴۱۳	۰	۸۰	۵۹۷	۴۸۵	۱۴۶	۳۹	۲۰	۶	۹	۱۱	۸	۳	۳	۶

۱۳-۳- تعداد ازدواج ثبت شده برحسب سن زوج در زمان ازدواج

اردبیل

شهرستان و سال	جمع	کمتر از ۱۵ سال	۱۵-۱۹	۲۰-۲۴	۲۵-۲۹	۳۰-۳۴	۳۵-۳۹	۴۰-۴۴	۴۵-۴۹	۵۰-۵۴	۵۵-۵۹	۶۰-۶۴	۶۵-۶۹	۷۰-۷۴	نامشخص
۱۳۸۸	۱۸۶۱۵	۱۷	۱۳۹۴	۷۶۲۹	۶۳۳۲	۱۹۶۲	۵۰۱	۲۰۸	۱۲۰	۱۱۸	۷۲	۶۱	۶۵	۵۷	۷۹
۱۳۸۹	۱۸۴۷۸	۱۰	۱۳۲۶	۷۴۷۰	۶۳۰۸	۲۱۱۱	۵۲۳	۱۷۲	۱۱۰	۹۳	۹۳	۵۷	۵۴	۶۰	۸۴
۱۳۹۰	۱۸۷۵۰	۱۱	۱۲۹۲	۷۲۷۵	۶۶۳۵	۲۱۶۴	۵۴۴	۲۰۷	۱۴۹	۱۱۶	۹۹	۷۹	۵۹	۵۴	۶۴
۱۳۹۱	۱۸۴۰۱	۵	۱۱۶۷	۶۹۲۱	۶۶۲۳	۲۳۰۷	۶۲۹	۲۲۸	۱۴۴	۹۸	۶۹	۵۲	۵۱	۴۰	۶۶
اردبیل	۸۲۹۱	۱	۵۲۸	۲۹۳۵	۳۱۴۴	۱۱۱۶	۲۷۴	۱۰۰	۵۸	۲۶	۲۴	۱۹	۲۰	۱۶	۳۰
بيله سوار	۷۰۲	۰	۴۴	۲۳۹	۲۵۱	۱۲۲	۲۷	۵	۶	۳	۲	۰	۱	۱	۱
پارس آباد	۲۵۸۱	۰	۱۵۲	۱۰۱۳	۹۰۱	۳۳۲	۸۸	۳۳	۱۹	۶	۹	۱۲	۷	۵	۴
خلخال	۱۳۹۲	۰	۷۱	۵۶۱	۵۲۱	۱۴۴	۳۸	۹	۱۸	۱۱	۴	۱	۴	۲	۸
سرعین	۱۸۲	۰	۱۵	۹۷	۵۱	۱۴	۳	۰	۱	۰	۰	۰	۱	۰	۰
کوثر	۵۱۴	۰	۳۰	۲۰۶	۱۷۹	۵۳	۲۳	۸	۲	۶	۱	۳	۰	۰	۲
گرمی	۱۲۷۸	۰	۱۰۶	۵۱۶	۴۰۹	۱۲۸	۵۱	۲۰	۱۳	۷	۱۲	۵	۱	۶	۴
مشگین شهر	۲۲۷۷	۴	۱۳۱	۸۵۱	۷۷۴	۲۸۶	۸۷	۴۳	۱۴	۳۶	۱۴	۷	۱۱	۷	۱۲
نمین	۹۴۰	۰	۷۷	۴۱۰	۲۹۳	۸۹	۳۰	۹	۹	۳	۳	۵	۶	۲	۴
نیر	۲۴۴	۰	۱۳	۹۳	۱۰۰	۲۳	۸	۱	۴	۰	۰	۰	۰	۱	۱

سائنامه آمارهای جمعیتی سازمان ثبت احوال کشور - سال ۱۳۹۱ - ازدو لچ و طلاق

۱۳-۴- تعداد ازدواج ثبت شده بر حسب سن زوج در زمان ازدواج

اصفهان

شهرستان و سال	جمع	کسر از ۱۵ سال	۱۵-۱۹	۲۰-۲۴	۲۵-۲۹	۳۰-۳۴	۳۵-۳۹	۴۰-۴۴	۴۵-۴۹	۵۰-۵۴	۵۵-۵۹	۶۰-۶۴	۶۵-۶۹	۷۰-۷۴	۷۵ سال و بیشتر	نامشخص
اصفهان	۵۱۹۹۷	۱۵	۱۵۹۷	۲۰۸۹۴	۲۰۶۶۸	۵۱۰۶	۱۵۱۰	۶۰۳	۴۱۱	۳۰۳	۲۰۷	۱۴۵	۱۴۰	۱۴۰	۲۵۸	۰
اصفهان	۵۱۳۵۳	۹	۱۵۰۶	۱۹۴۰۶	۲۱۱۲۸	۵۴۵۸	۱۵۲۵	۷۰۲	۴۱۰	۳۲۴	۲۱۶	۱۵۷	۱۴۲	۱۴۷	۲۲۳	۰
اصفهان	۵۰۶۰۶	۱۴	۱۳۱۶	۱۸۴۹۵	۲۱۰۸۷	۵۹۲۱	۱۴۸۰	۶۶۶	۴۳۹	۳۰۱	۲۲۴	۱۶۶	۱۳۱	۱۰۹	۲۵۳	۴
اصفهان	۴۶۹۵۰	۲	۱۱۲۲	۱۵۹۲۶	۲۰۰۳۵	۵۹۷۵	۱۶۶۴	۷۰۴	۴۰۰	۲۷۱	۲۳۳	۱۴۹	۱۲۵	۱۲۱	۲۱۷	۶
آران و بیدگل	۶۷۱	۰	۵۵	۲۹۴	۲۲۹	۴۴	۲۴	۷	۴	۳	۳	۱	۲	۰	۵	۰
اردستان	۴۸۲	۰	۱۶	۱۷۲	۲۰۱	۵۳	۲۴	۴	۲	۴	۳	۱	۱	۰	۱	۰
اصفهان	۱۹۸۳۸	۱	۳۴۳	۵۹۷۵	۸۶۵۱	۳۰۴۲	۸۳۷	۳۳۹	۲۰۲	۱۳۰	۹۴	۵۶	۴۲	۴۲	۷۷	۰
برخوار	۹۰۱	۰	۲۵	۳۵۸	۳۷۳	۹۲	۲۵	۶	۲	۳	۴	۳	۵	۱	۴	۰
تیران و کرون	۷۷۳	۰	۱۷	۳۳۸	۲۹۶	۶۰	۲۸	۱۱	۲	۴	۳	۴	۲	۲	۶	۰
چادگان	۵۰۲	۰	۱۶	۲۱۴	۱۹۸	۳۸	۱۷	۶	۳	۴	۰	۰	۰	۵	۱	۰
خمینی شهر	۲۴۴۸	۰	۸۷	۸۷۴	۱۰۵۴	۲۵۰	۶۵	۳۱	۲۶	۱۳	۹	۷	۷	۶	۱۵	۴
خوانسار	۳۲۵	۰	۶	۱۱۷	۱۴۲	۳۷	۱۳	۴	۰	۱	۱	۱	۲	۰	۱	۰
خور و بیابانک	۲۴۸	۰	۱۰	۱۲۸	۷۸	۱۴	۴	۳	۵	۰	۲	۱	۲	۰	۱	۰
دهاقان	۲۹۵	۰	۱۱	۹۳	۱۳۰	۳۳	۹	۵	۴	۲	۲	۱	۲	۰	۳	۰
سمیرم	۶۱۴	۰	۲۲	۲۰۹	۲۴۰	۸۲	۱۹	۸	۶	۱۰	۸	۴	۳	۳	۳	۰
شاهین شهر و میمه	۲۱۶۸	۰	۳۵	۶۱۹	۹۶۹	۳۲۶	۸۳	۴۸	۳۱	۱۶	۱۳	۱۱	۵	۴	۸	۰
شهرضا	۱۸۴۲	۰	۴۱	۶۵۲	۸۰۷	۲۱۷	۵۳	۳۰	۱۰	۶	۸	۴	۲	۵	۷	۰
فریدن	۱۱۳۶	۰	۲۶	۴۶۴	۴۴۸	۱۲۳	۲۷	۱۲	۶	۹	۹	۰	۶	۳	۳	۰
فریدونشهر	۶۹۸	۰	۲۹	۲۹۳	۲۷۵	۶۲	۱۲	۵	۶	۳	۴	۳	۲	۲	۲	۰
فلاورجان	۲۴۲۵	۰	۵۰	۸۷۴	۱۰۹۳	۲۶۵	۶۰	۲۴	۱۵	۴	۷	۱۰	۵	۵	۱۳	۰
کاشان	۳۳۵۲	۰	۱۳۲	۱۲۵۲	۱۳۵۹	۳۵۲	۸۶	۵۶	۳۴	۲۱	۱۱	۱۲	۹	۱۳	۱۳	۲
کلیایگان	۱۰۲۹	۰	۲۱	۳۵۲	۴۴۳	۱۲۲	۳۷	۲۲	۶	۳	۳	۳	۳	۵	۹	۰
لنجان	۱۸۴۳	۰	۲۸	۵۵۴	۸۵۴	۲۴۱	۷۹	۲۳	۲	۱۱	۱۵	۱۳	۵	۵	۱۳	۰
مبارکه	۱۲۲۶	۰	۳۱	۴۵۸	۵۴۰	۱۱۶	۲۹	۱۵	۴	۶	۲	۳	۷	۶	۹	۰
نائین	۵۹۲	۰	۱۰	۲۲۲	۲۴۲	۶۱	۲۲	۹	۵	۰	۷	۳	۱	۴	۶	۰
نجف آباد	۳۰۴۳	۰	۹۰	۱۱۷۸	۱۲۴۵	۳۰۱	۱۰۱	۳۱	۲۲	۱۵	۲۳	۵	۹	۷	۱۶	۰
نطنز	۴۹۹	۱	۲۱	۲۳۶	۱۶۸	۴۴	۱۰	۵	۳	۳	۲	۳	۱	۱	۱	۰

سائنامه آمارهای جمعیتی سازمان ثبت احوال کشور - سال ۱۳۹۱ - ازدواج و طلاق

۱۳-۵- تعداد ازدواج ثبت شده بر حسب سن زوج در زمان ازدواج

البرز

شهرستان و سال	جمع	کمتر از ۱۵ سال	۱۵-۱۹	۲۰-۲۴	۲۵-۲۹	۳۰-۳۴	۳۵-۳۹	۴۰-۴۴	۴۵-۴۹	۵۰-۵۴	۵۵-۵۹	۶۰-۶۴	۶۵-۶۹	۷۰-۷۴	۷۵ سال و بیشتر	نامشخص
۱۳۸۸	-	-	-	-	-	-	-	-	-	-	-	-	-	-	-	-
۱۳۸۹	۱۹۴۵۷	۵	۵۸۶	۶۷۴۹	۷۸۲۷	۲۴۵۸	۷۹۶	۳۴۸	۱۹۵	۱۵۱	۹۸	۵۵	۴۸	۶۱	۶۱	۰
۱۳۹۰	۲۰۲۸۷	۴	۵۲۶	۶۰۹۶	۸۳۷۰	۳۰۲۷	۹۱۹	۴۷۶	۲۵۶	۱۷۱	۱۲۵	۹۹	۵۹	۵۷	۱۰۱	۱
۱۳۹۱	۱۹۵۱۵	۲	۵۰۴	۶۰۰۴	۷۸۲۹	۳۱۰۴	۸۹۹	۴۰۷	۲۲۰	۱۶۱	۱۰۷	۶۴	۶۷	۶۱	۸۶	۰
اشتهارد	*															
ساوجبلاغ	۱۲۸۴	۰	۳۶	۴۸۳	۴۹۶	۱۰۰	۵۰	۲۲	۹	۱۲	۱۱	۴	۳	۳	۰	۰
طالقان	۲۴	۰	۰	۴	۱۳	۶	۰	۰	۰	۰	۰	۰	۰	۱	۰	۰
فردیس	*															
کرج	۱۷۳۲۶	۲	۴۳۳	۵۱۰۷	۷۰۰۴	۲۸۴۳	۸۲۲	۳۷۷	۲۰۶	۱۴۷	۸۹	۵۷	۶۰	۷۴	۰	۰
نظرآباد	۸۸۱	۰	۳۰	۳۶۰	۳۱۶	۱۰۰	۲۷	۸	۰	۲	۷	۳	۴	۲	۷	۰

۱۳-۶- تعداد ازدواج ثبت شده بر حسب سن زوج در زمان ازدواج

ایلام

شهرستان و سال	جمع	کمتر از ۱۵ سال	۱۵-۱۹	۲۰-۲۴	۲۵-۲۹	۳۰-۳۴	۳۵-۳۹	۴۰-۴۴	۴۵-۴۹	۵۰-۵۴	۵۵-۵۹	۶۰-۶۴	۶۵-۶۹	۷۰-۷۴	۷۵ سال و بیشتر	نامشخص
۱۳۸۸	۶۵۴۶	۶	۱۵۸	۱۹۲۵	۲۸۸۰	۱۰۸۸	۲۶۰	۸۱	۵۱	۳۷	۱۷	۱۴	۳	۹	۱۷	۰
۱۳۸۹	۶۷۸۶	۱۲	۱۶۰	۱۹۴۹	۲۹۴۴	۱۱۵۹	۳۰۹	۸۶	۵۰	۴۶	۲۸	۱۷	۷	۱۳	۶	۰
۱۳۹۰	۷۴۵۹	۸	۲۰۶	۲۱۹۳	۳۱۲۸	۱۲۴۴	۳۴۸	۱۲۷	۷۰	۴۲	۳۰	۲۲	۱۴	۱۲	۱۴	۱
۱۳۹۱	۶۹۵۸	۷	۱۹۳	۲۰۱۳	۲۹۰۵	۱۲۵۳	۲۹۴	۱۲۲	۴۵	۴۱	۳۶	۱۹	۱۱	۴	۱۴	۱
آبدانان	۶۸۴	۱	۲۰	۲۱۱	۲۶۹	۱۲۰	۲۳	۱۲	۲	۴	۰	۰	۰	۱	۱	۰
ایلام	۳۶۹۴	۰	۸۴	۱۰۰۱	۱۰۹۳	۶۷۰	۱۷۱	۶۴	۳۱	۲۰	۲۱	۱۶	۰	۲	۶	۰
ایوان	۵	۰	۰	۲	۲	۰	۰	۱	۰	۰	۰	۰	۰	۰	۰	۰
دره شهر	۷۵۹	۰	۲۶	۲۳۶	۲۹۷	۱۴۱	۳۱	۱۲	۶	۲	۴	۱	۲	۰	۰	۱
دهلران	۵۵۷	۳	۱۰	۱۶۳	۲۲۳	۹۹	۲۷	۶	۲	۴	۶	۱	۲	۱	۰	۰
چرداول	۶۲۱	۰	۸	۱۷۲	۲۶۷	۱۳۷	۱۷	۱۰	۰	۴	۳	۰	۲	۰	۱	۰
سیروان	*															
ملکشاهی	۳۰۴	۳	۱۷	۹۷	۱۳۷	۳۰	۰	۶	۱	۰	۲	۰	۰	۰	۱	۰
مهران	۳۳۴	۰	۱۸	۱۳۳	۱۱۷	۳۹	۱۰	۱۱	۳	۲	۰	۱	۰	۰	۰	۰



سائنامه آمارهای جمعیتی سازمان ثبت احوال کشور - سال ۱۳۹۱ - ازدواج و طلاق

۱۳-۷- تعداد ازدواج ثبت شده برحسب سن زوج در زمان ازدواج

شهرستان و سال	جمع	کمتر از ۱۵ سال	۱۵-۱۹	۲۰-۲۴	۲۵-۲۹	۳۰-۳۴	۳۵-۳۹	۴۰-۴۴	۴۵-۴۹	۵۰-۵۴	۵۵-۵۹	۶۰-۶۴	۶۵-۶۹	۷۰-۷۴	۷۵ سال و بیشتر	نامشخص
۱۳۸۸	۱۰۵۵۰	۷	۶۷۷	۴۵۷۹	۳۴۵۳	۱۰۱۳	۳۱۹	۱۴۱	۹۴	۶۸	۶۶	۳۴	۳۰	۳۷	۰	
۱۳۸۹	۱۰۵۳۶	۹	۶۲۶	۴۴۶۷	۳۵۰۵	۱۱۳۱	۳۴۲	۱۳۹	۹۵	۷۱	۶۲	۴۰	۳۰	۳۷	۰	
۱۳۹۰	۱۱۲۳۷	۸	۶۱۸	۴۵۶۴	۳۹۱۰	۱۲۰۱	۳۶۸	۱۶۱	۱۱۷	۸۳	۶۸	۴۰	۲۳	۳۲	۸	
۱۳۹۱	۱۱۲۱۸	۸	۵۸۸	۴۳۶۰	۳۹۷۹	۱۲۹۵	۴۴۴	۱۷۸	۸۲	۸۳	۷۹	۴۶	۱۸	۲۲	۷	
بوشهر	۲۶۶۷	۰	۱۲۷	۹۳۹	۱۰۰۳	۳۶۹	۱۱۰	۴۲	۱۳	۱۶	۱۹	۹	۷	۷	۰	
تنگستان	۳۰۴	۰	۱۹	۱۲۱	۱۱۱	۲۵	۱۲	۴	۳	۲	۵	۰	۰	۲	۰	
جم	۵۲۴	۰	۳۸	۲۴۵	۱۵۶	۳۱	۱۹	۷	۶	۴	۶	۴	۳	۱	۳	
دشتستان	۳۱۱۲	۲	۱۴۳	۱۱۹۰	۱۱۲۸	۳۶۷	۱۲۲	۶۱	۲۱	۲۴	۲۶	۱۵	۲	۹	۰	
دشتی	۱۲۸۵	۳	۸۷	۵۵۳	۴۲۲	۱۲۰	۴۴	۱۸	۹	۱۰	۸	۳	۲	۵	۱	
دیر	۶۱۱	۳	۴۶	۲۶۴	۱۹۱	۶۵	۱۲	۵	۵	۸	۱	۴	۲	۱	۰	
دیلیم	۳۴۶	۰	۱۴	۱۲۸	۱۳۷	۳۴	۱۵	۸	۶	۱	۱	۱	۰	۱	۰	
عسلویه	*															
کنگان	۹۰۹	۰	۵۷	۴۲۲	۲۹۷	۷۴	۲۳	۴	۷	۸	۸	۴	۱	۱	۲	
گناوه	۱۴۶۰	۰	۵۷	۴۹۸	۵۳۴	۲۱۰	۸۷	۲۸	۱۲	۱۰	۵	۶	۳	۴	۱	

۱۳-۸- تعداد ازدواج ثبت شده برحسب سن زوج در زمان ازدواج

شهرستان و سال	جمع	کمتر از ۱۵ سال	۱۵-۱۹	۲۰-۲۴	۲۵-۲۹	۳۰-۳۴	۳۵-۳۹	۴۰-۴۴	۴۵-۴۹	۵۰-۵۴	۵۵-۵۹	۶۰-۶۴	۶۵-۶۹	۷۰-۷۴	۷۵ سال و بیشتر	نامشخص
۱۳۸۸	۱۲۹۰۴۵	۲۲	۳۵۷۹	۴۳۳۹۶	۵۲۴۳۸	۱۶۵۰۴	۵۶۰۴	۲۶۸۶	۱۵۷۱	۱۰۱۸	۶۷۸	۴۰۹	۳۰۳	۳۱۸	۵۱۹	
۱۳۸۹	۱۰۱۴۸۸	۸	۲۵۸۲	۳۰۶۵۵	۴۱۷۱۹	۱۴۹۱۹	۴۸۶۸	۲۳۴۶	۱۴۸۰	۹۳۶	۶۵۴	۴۱۰	۲۷۲	۲۵۶	۲۸۳	
۱۳۹۰	۱۰۱۸۲۹	۱۹	۲۴۰۰	۲۸۹۵۲	۴۱۷۹۴	۱۶۳۳۰	۵۲۱۵	۲۵۸۳	۱۴۴۱	۱۰۰۷	۶۷۵	۴۲۳	۳۱۱	۲۴۰	۴۳۳	
۱۳۹۱	۹۳۵۷۲	۱۶	۲۲۶۲	۲۵۷۴۰	۳۷۳۵۰	۱۶۳۱۶	۵۱۹۹	۲۴۷۵	۱۳۷۳	۹۳۰	۶۳۳	۳۹۰	۲۵۳	۲۳۲	۲۸	
اسلامشهر	۴۹۲۳	۰	۱۵۶	۱۶۹۶	۱۹۸۲	۶۶۳	۲۰۵	۸۵	۵۰	۱۹	۲۴	۶	۸	۹	۲۰	
بهارستان	۵۹۰۴	۸	۳۶۶	۲۶۵۴	۱۹۸۲	۴۸۵	۱۶۷	۸۶	۴۴	۳۴	۲۰	۱۰	۹	۱۵	۲۲	
پاکدشت	۲۰۹۷	۰	۱۱۰	۹۱۴	۷۱۳	۲۱۳	۵۶	۲۸	۲۳	۱۱	۸	۴	۷	۵	۰	
پردیس	*															
پیشوا	*															
تهران	۵۱۶۹۵	۴	۶۸۳	۱۱۱۷۵	۲۱۴۵۰	۱۰۵۱۲	۳۳۸۷	۱۷۱۰	۹۰۶	۶۳۳	۴۳۵	۲۵۸	۱۶۰	۱۳۰	۲۲۵	
دماوند	۱۵۸۷	۰	۶۵	۵۳۱	۶۲۷	۲۲۳	۶۳	۲۵	۱۲	۱۱	۶	۸	۲	۳	۱۱	
رباط کریم	۹۱۴	۰	۲۴	۳۷۸	۳۳۴	۱۰۶	۳۱	۱۴	۸	۱۰	۲	۴	۰	۲	۰	
ری	۴۹۲۷	۴	۱۴۱	۱۶۵۹	۱۹۷۴	۶۸۷	۱۷۴	۸۵	۸۲	۳۲	۲۰	۲۱	۱۳	۲۰	۱۵	
شمیرانات	۵۸۱۵	۰	۳۰	۷۰۶	۲۳۲۷	۱۵۴۲	۵۷۶	۲۲۹	۱۲۵	۹۶	۷۳	۴۵	۲۸	۱۴	۲۴	
شهریار	۵۶۳۳	۰	۲۰۹	۲۰۰۶	۲۱۷۰	۷۵۸	۲۳۴	۸۲	۶۰	۳۵	۱۶	۱۸	۱۰	۱۶	۱۹	
فیروزکوه	۰	۰	۰	۰	۰	۰	۰	۰	۰	۰	۰	۰	۰	۰	۰	
قدس	۲۵۸۳	۰	۹۲	۱۰۳۶	۹۸۰	۳۰۶	۷۱	۴۰	۱۶	۱۶	۹	۲	۶	۳	۶	
قرچک	*															
ملارد	۲۴۳۹	۰	۱۲۳	۹۸۶	۹۱۳	۲۶۷	۷۸	۳۲	۶	۱۱	۲	۷	۴	۵	۱	
ورامین	۵۰۵۵	۰	۲۶۳	۱۹۹۹	۱۸۹۷	۵۵۴	۱۵۷	۵۹	۴۱	۲۲	۱۸	۷	۶	۱۲	۲۰	

سائنامه آمارهای جمعیتی سازمان ثبت احوال کشور - سال ۱۳۹۱ - ازدواج و طلاق

۱۳-۹- تعداد ازدواج ثبت شده برحسب سن زوج در زمان ازدواج

چهارمحال و بختیاری

نامشخص	کمتر از ۱۵ سال	۱۵-۱۹	۲۰-۲۴	۲۵-۲۹	۳۰-۳۴	۳۵-۳۹	۴۰-۴۴	۴۵-۴۹	۵۰-۵۴	۵۵-۵۹	۶۰-۶۴	۶۵-۶۹	۷۰-۷۴	۷۵ سال و بیشتر	جمع	شهرستان و سال
۰	۱۱	۵۰۲	۴۹۷۶	۴۹۶۶	۱۳۰۸	۳۲۲	۱۴۱	۹۸	۶۹	۵۴	۴۳	۳۵	۴۴	۷۳	۱۲۶۴۲	۱۳۸۸
۰	۱۵	۴۹۶	۴۷۲۲	۵۰۳۵	۱۳۲۸	۳۴۰	۱۴۴	۹۸	۸۶	۷۷	۴۵	۲۷	۵۵	۶۱	۱۲۵۲۹	۱۳۸۹
۰	۷	۴۴۸	۴۶۷۷	۵۳۸۲	۱۴۶۳	۳۶۲	۱۴۲	۸۵	۶۰	۶۵	۴۱	۲۹	۳۹	۶۱	۱۲۸۶۱	۱۳۹۰
۱	۷	۳۹۱	۳۸۶۴	۴۸۹۹	۱۳۹۱	۳۴۱	۱۲۵	۹۹	۶۸	۶۹	۴۶	۲۴	۳۵	۴۸	۱۱۴۰۸	۱۳۹۱
۰	۰	۳۲	۳۱۵	۳۶۵	۹۵	۲۵	۵	۱۰	۷	۱	۷	۱	۴	۲	۸۶۹	اردل
۰	۰	۲۲	۴۰۶	۶۲۹	۲۱۳	۵۲	۱۴	۱۰	۱۰	۷	۳	۳	۳	۶	۱۳۷۸	بروجن
															*	بن
															*	سامان
۰	۰	۶۷	۱۲۱۲	۱۹۱۹	۶۱۴	۱۳۳	۴۸	۳۱	۲۴	۲۲	۱۲	۸	۱۱	۲۳	۴۱۲۴	شهرکرد
۰	۰	۵۴	۵۶۷	۷۸۷	۱۹۹	۳۵	۱۵	۱۹	۷	۱۲	۹	۳	۷	۴	۱۷۱۸	فارسان
۱	۰	۶	۴۹	۳۲	۱۱	۳	۴	۰	۰	۱	۰	۰	۰	۰	۱۰۷	کوهرنک
۰	۰	۱۱	۱۷۸	۲۱۷	۵۴	۱۷	۷	۳	۱	۱	۳	۲	۰	۵	۴۹۹	کیار
۰	۷	۱۹۹	۱۱۳۷	۹۵۰	۲۰۵	۷۶	۳۲	۲۶	۱۹	۲۵	۱۲	۷	۱۰	۸	۲۷۱۳	لردگان

۱۳-۱۰- تعداد ازدواج ثبت شده برحسب سن زوج در زمان ازدواج

خراسان جنوبی

نامشخص	کمتر از ۱۵ سال	۱۵-۱۹	۲۰-۲۴	۲۵-۲۹	۳۰-۳۴	۳۵-۳۹	۴۰-۴۴	۴۵-۴۹	۵۰-۵۴	۵۵-۵۹	۶۰-۶۴	۶۵-۶۹	۷۰-۷۴	۷۵ سال و بیشتر	جمع	شهرستان و سال
۰	۲	۵۹۰	۴۳۴۳	۲۰۵۵	۴۴۰	۱۴۹	۹۰	۵۸	۴۱	۲۸	۳۶	۳۱	۳۴	۴۱	۷۹۳۸	۱۳۸۸
۰	۰	۵۷۸	۴۶۳۹	۲۲۹۹	۴۱۱	۱۷۶	۸۶	۶۱	۵۷	۳۸	۲۷	۵۳	۳۳	۳۸	۸۴۵۸	۱۳۸۹
۲	۴	۶۵۰	۴۷۰۷	۲۴۱۵	۴۹۶	۱۹۶	۹۳	۶۵	۵۴	۳۳	۲۸	۲۷	۲۰	۳۷	۸۸۲۷	۱۳۹۰
۲	۴	۶۲۲	۴۳۸۶	۲۳۴۸	۵۳۹	۱۹۱	۹۳	۵۳	۳۴	۳۷	۴۳	۳۲	۲۱	۵۱	۸۴۵۶	۱۳۹۱
۰	۰	۱۷	۱۹۳	۱۰۴	۲۲	۷	۰	۴	۲	۵	۲	۲	۱	۷	۳۶۶	بشروه
۲	۰	۲۵۲	۲۰۴۷	۱۲۴۴	۲۹۴	۹۶	۴۹	۲۶	۱۷	۱۶	۲۳	۱۷	۹	۱۲	۴۱۰۴	بیرجند
															*	خوسف
۰	۱	۴۶	۲۵۵	۱۱۵	۲۳	۱۰	۶	۵	۲	۱	۲	۱	۳	۳	۴۷۲	درمیان
۰	۰	۲۶	۱۵۲	۵۰	۶	۵	۲	۲	۰	۰	۱	۰	۰	۱	۲۴۵	زیرکوه
۰	۰	۴۳	۲۵۳	۱۰۱	۲۵	۱۰	۴	۲	۰	۳	۰	۲	۲	۷	۴۵۲	سرایان
۰	۰	۰	۳	۳	۳	۱	۱	۰	۰	۰	۰	۰	۰	۰	۸	سربیشه
۰	۰	۳۶	۲۹۵	۱۵۷	۲۹	۱۳	۵	۰	۱	۰	۲	۳	۴	۱۲	۵۵۷	فردوس
۰	۰	۱۴۷	۸۹۴	۴۲۱	۹۹	۳۲	۲۲	۹	۶	۷	۱۰	۷	۲	۸	۱۶۶۴	قائنات
۰	۳	۵۵	۲۹۴	۱۵۳	۴۰	۱۷	۵	۵	۶	۵	۳	۱	۰	۱	۵۸۸	نهبندان

سائنامه آمارهای جمعیتی سازمان ثبت احوال کشور - سال ۱۳۹۱ - ازدواج و طلاق

۱۱-۱۳- تعداد ازدواج ثبت شده برحسب سن زوج در زمان ازدواج

خراسان رضوی

شهرستان و سال	جمع	کمتر از ۱۵ سال	۱۵-۱۹	۲۰-۲۴	۲۵-۲۹	۳۰-۳۴	۳۵-۳۹	۴۰-۴۴	۴۵-۴۹	۵۰-۵۴	۵۵-۵۹	۶۰-۶۴	۶۵-۶۹	۷۰-۷۴	۷۵ سال و بیشتر	نامشخص
۱۳۸۸	۷۸۴۶۹	۳۸	۶۵۵۷	۳۹۱۹۹	۲۱۳۵۷	۵۱۸۰	۱۸۹۵	۱۰۴۶	۷۶۹	۶۵۴	۳۸۸	۲۶۲	۳۱۲	۳۰۰	۵۱۲	۰
۱۳۸۹	۸۰۰۵۹	۵۴	۶۵۸۵	۳۸۹۹۹	۲۲۷۰۰	۵۶۹۵	۲۱۱۵	۱۱۴۶	۸۱۲	۶۴۹	۴۳۷	۲۷۲	۲۸۵	۳۱۰	۵۳۲	۰
۱۳۹۰	۸۱۵۷۲	۵۹	۶۴۲۴	۳۷۹۴۲	۲۴۱۱۲	۶۳۰۶	۲۲۶۹	۱۲۷۷	۸۱۲	۶۲۵	۴۲۲	۲۸۲	۲۷۵	۲۵۲	۴۵۱	۶۴
۱۳۹۱	۷۸۳۷۴	۲۱	۶۲۳۱	۳۴۹۷۳	۲۳۶۷۷	۶۹۶۷	۲۴۰۳	۱۲۴۸	۷۱۴	۵۹۱	۴۰۷	۲۳۳	۲۷۴	۲۱۶	۴۰۹	۱۰
باخرز	۷۷۹	۲	۹۲	۴۱۷	۱۵۷	۴۴	۲۰	۱۲	۸	۹	۶	۱	۵	۲	۴	۰
بجستان	۳۴۳	۰	۴۲	۱۹۶	۷۳	۱۵	۴	۶	۳	۲	۱	۰	۱	۰	۰	۰
بردسکن	۱۱۵۸	۰	۱۰۰	۵۵۶	۳۰۷	۹۵	۳۵	۱۲	۱۱	۸	۶	۵	۸	۴	۱۰	۰
بینالود	*															
نایب	۱۴۳۵	۰	۲۱۷	۷۳۶	۳۴۶	۶۹	۲۴	۱۶	۸	۵	۲	۳	۴	۲	۳	۰
تربت جام	۳۳۵۷	۰	۴۹۸	۱۶۲۳	۷۸۳	۲۲۶	۷۰	۴۰	۳۸	۲۰	۲۱	۷	۹	۱۲	۱۰	۰
تربت حیدریه	۳۷۴۲	۳	۳۵۰	۱۶۸۸	۱۱۰۳	۳۰۰	۹۶	۵۲	۲۹	۴۲	۱۹	۷	۱۲	۱۴	۲۶	۰
جغتای	۸۱۵	۰	۷۷	۴۳۳	۱۸۹	۴۸	۲۵	۱۱	۷	۱۱	۳	۲	۳	۲	۴	۰
جوین	۷۰۴	۰	۷۵	۳۷۲	۱۶۸	۴۴	۱۳	۱۲	۳	۳	۴	۱	۱	۳	۵	۰
چناران	۱۷۶۹	۰	۱۸۰	۸۵۶	۴۷۵	۱۳۴	۵۸	۱۸	۱۶	۵	۸	۵	۶	۵	۲	۱
خلیل آباد	۵۲۲	۰	۴۸	۲۵۸	۱۴۰	۳۷	۹	۸	۴	۲	۲	۲	۲	۳	۷	۰
خواف	۱۸۰۳	۱	۲۸۶	۹۳۹	۳۷۰	۷۸	۴۰	۳۸	۱۱	۱۷	۳	۵	۹	۳	۳	۰
خوشاب	*															
درگز	۹۸۹	۰	۸۱	۴۶۸	۲۹۱	۷۶	۳۱	۹	۱۱	۵	۴	۲	۳	۳	۵	۰
رشتخوار	۴۴۷	۰	۵۰	۲۵۴	۹۴	۲۳	۸	۲	۳	۲	۲	۵	۲	۰	۲	۰
زاوه	۵۲۱	۳	۷۹	۲۶۷	۹۹	۳۸	۸	۶	۳	۴	۱	۳	۴	۱	۵	۰
سبزوار	۵۰۲۶	۰	۳۹۶	۲۲۲۱	۱۵۲۱	۴۳۱	۱۵۱	۷۰	۵۰	۵۲	۳۱	۱۸	۲۴	۲۲	۳۹	۰
سرخس	۱۲۰۸	۰	۱۶۵	۶۴۵	۲۹۶	۵۱	۲۱	۱۲	۲	۵	۵	۴	۱	۰	۱	۰
فریمان	۱۴۴۱	۰	۱۴۵	۷۵۶	۳۳۲	۷۷	۴۹	۲۴	۱۸	۱۴	۵	۲	۵	۷	۷	۰
فیروزه	۳۷۷	۰	۳۹	۱۹۹	۸۸	۲۳	۸	۶	۱	۲	۲	۳	۱	۱	۳	۱
قوچان	۳۲۷۶	۰	۲۴۸	۱۵۵۸	۹۷۷	۲۳۰	۸۳	۵۵	۲۸	۲۲	۲۳	۱۲	۱۰	۱۴	۱۶	۰
کاشمر	۲۴۲۴	۱	۲۳۲	۱۱۴۱	۶۷۸	۱۷۶	۶۷	۴۰	۱۶	۱۸	۱۳	۷	۱۳	۸	۱۲	۱
کلات	۵۳۶	۰	۶۷	۳۱۵	۱۰۰	۱۹	۱۰	۶	۳	۶	۵	۴	۰	۰	۱	۰
گناباد	۱۱۲۳	۰	۶۷	۴۷۴	۳۷۹	۸۶	۳۸	۲۲	۱۴	۸	۶	۴	۸	۴	۱۲	۰
مشهد	۳۷۵۰۸	۷	۲۰۷۰	۱۵۲۶۹	۱۲۷۳۹	۴۱۱۵	۱۲۹۹	۶۸۱	۳۵۷	۲۷۶	۱۹۴	۱۰۰	۱۱۲	۸۵	۱۹۹	۵
مه ولات	۴۶۲	۰	۱۹	۲۴۴	۱۳۰	۳۱	۱۴	۹	۲	۴	۱	۲	۱	۱	۴	۰
نیشابور	۶۶۰۹	۴	۶۰۸	۳۰۸۸	۱۸۴۲	۵۰۱	۲۲۲	۷۹	۶۸	۴۹	۴۰	۲۹	۳۰	۲۰	۲۷	۲

سائنامه آمارهای جمعیتی سازمان ثبت احوال کشور - سال ۱۳۹۱ - ازدواج و طلاق

۱۳-۱۲- تعداد ازدواج ثبت شده بر حسب سن زوج در زمان ازدواج

خراسان شمالی

نامشخص	۷۵-سال و بیشتر	۷۰-۷۴	۶۵-۶۹	۶۰-۶۴	۵۵-۵۹	۵۰-۵۴	۴۵-۴۹	۴۰-۴۴	۳۵-۳۹	۳۰-۳۴	۲۵-۲۹	۲۰-۲۴	۱۵-۱۹	کمتر از ۱۵ سال	جمع	شهرستان و سال
۰	۶۲	۴۷	۵۳	۶۷	۸۲	۱۴۸	۱۵۴	۱۳۴	۲۸۰	۶۸۶	۲۹۴۶	۵۹۴۱	۱۲۵۲	۴	۱۱۸۵۶	۱۳۸۸
۰	۶۹	۴۲	۶۳	۵۶	۱۰۱	۱۵۸	۱۲۰	۱۹۳	۲۸۹	۷۸۰	۳۱۲۹	۶۰۷۴	۱۲۳۳	۳	۱۲۳۱۰	۱۳۸۹
۳	۶۸	۴۸	۷۰	۷۱	۱۱۹	۱۶۸	۱۳۵	۱۹۰	۳۵۳	۸۷۳	۳۳۳۷	۶۲۸۸	۱۲۷۱	۳	۱۲۹۹۷	۱۳۹۰
۲	۵۱	۳۱	۵۶	۵۴	۷۳	۱۱۵	۱۳۳	۱۶۶	۳۲۳	۸۵۱	۳۳۸۵	۵۸۲۷	۱۱۹۸	۵	۱۲۲۷۰	۱۳۹۱
۱	۱۷	۶	۱۳	۱۵	۶	۲۱	۲۲	۲۰	۴۱	۱۵۵	۶۰۷	۹۳۸	۱۴۷	۰	۲۰۱۹	اسفراین
۰	۱۷	۹	۵	۱۴	۱۶	۲۶	۳۵	۴۸	۱۰۵	۲۸۳	۱۱۴۳	۱۷۸۱	۲۹۲	۱	۳۷۷۵	بجنورد
۰	۲	۱	۱	۰	۳	۴	۲	۴	۹	۲۸	۱۰۸	۲۴۰	۳۹	۰	۴۴۱	جاجرم
۰	۲	۴	۴	۵	۱۲	۱۳	۱۶	۱۸	۳۱	۵۶	۱۸۳	۵۳۹	۲۵۳	۳	۱۱۳۹	راز و جرجان
۱	۵	۵	۱۴	۸	۲۴	۳۴	۲۷	۳۴	۸۶	۱۹۸	۷۶۸	۱۰۷۸	۱۸۸	۰	۲۴۷۰	شیروان
۰	۲	۱	۸	۱	۲	۶	۱۶	۷	۱۹	۴۳	۱۳۵	۳۰۵	۵۳	۰	۵۹۸	فاروج
۰	۱	۰	۱	۱	۰	۲	۲	۳	۴	۱۶	۹۴	۲۳۷	۳۵	۰	۳۹۶	گرمه
۰	۵	۵	۱۰	۱۰	۱۰	۹	۱۳	۲۲	۲۸	۷۲	۳۴۷	۷۰۹	۱۹۱	۱	۱۴۳۲	مانه و سملقان

۱۳-۱۳- تعداد ازدواج ثبت شده بر حسب سن زوج در زمان ازدواج

خوزستان

نامشخص	۷۵-سال و بیشتر	۷۰-۷۴	۶۵-۶۹	۶۰-۶۴	۵۵-۵۹	۵۰-۵۴	۴۵-۴۹	۴۰-۴۴	۳۵-۳۹	۳۰-۳۴	۲۵-۲۹	۲۰-۲۴	۱۵-۱۹	کمتر از ۱۵ سال	جمع	شهرستان و سال
۰	۱۵۹	۱۴۸	۱۳۰	۲۰۷	۲۵۴	۳۹۸	۵۲۰	۷۸۰	۱۹۱۶	۵۸۸۷	۱۹۵۸۱	۲۳۵۳۲	۴۱۸۸	۴۹	۵۷۷۴۹	۱۳۸۸
۰	۲۰۲	۱۲۱	۱۴۳	۱۸۳	۳۱۷	۴۲۲	۵۷۵	۸۵۰	۱۸۸۳	۶۳۲۹	۱۹۹۳۰	۲۱۹۰۲	۳۹۲۲	۵۶	۵۶۸۳۵	۱۳۸۹
۳۸	۱۵۹	۱۴۷	۱۷۳	۲۱۹	۳۳۹	۴۴۴	۵۳۳	۹۶۰	۲۰۲۸	۶۴۸۶	۲۰۷۵۸	۲۲۵۱۸	۳۷۶۷	۵۴	۵۸۶۲۳	۱۳۹۰
۱۱	۱۴۰	۱۰۵	۱۲۹	۲۰۰	۲۸۸	۳۹۳	۴۹۲	۹۳۷	۲۰۷۹	۶۵۸۱	۲۰۲۷۶	۲۱۱۲۷	۳۸۱۶	۴۱	۵۶۶۱۵	۱۳۹۱
۴	۴	۱۱	۹	۱۰	۳۵	۳۴	۳۶	۵۵	۱۴۶	۳۰۶	۱۰۵۹	۱۳۸۹	۲۸۳	۳	۳۳۸۴	آبادان
															*	آعاجاری
۰	۳	۲	۲	۳	۳	۹	۵	۲۱	۳۷	۱۱۷	۳۴۴	۳۴۶	۵۳	۰	۹۴۵	امیدیه
۰	۰	۰	۱	۰	۲	۴	۱	۵	۷	۲۸	۸۱	۲۹	۱۰	۱	۱۶۹	اندیکا
۰	۷	۴	۳	۰	۷	۵	۱۲	۳۴	۸۸	۳۰۵	۸۲۲	۸۱۳	۱۰۱	۱	۲۲۰۲	اندیشک
۳	۳۵	۳۲	۴۲	۷۷	۸۹	۱۳۷	۱۸۳	۳۱۶	۷۰۳	۲۲۰۳	۶۴۳۴	۶۶۷۴	۱۳۵۵	۱۰	۱۸۲۹۳	اهواز
۰	۱۹	۶	۵	۱۱	۱۲	۲۱	۲۲	۴۴	۸۹	۴۱۶	۱۱۴۶	۷۵۱	۵۴	۱	۲۵۹۷	ایذه
۰	۵	۵	۰	۴	۳	۳	۶	۱۴	۳۳	۱۳۰	۵۰۹	۷۰۴	۱۳۴	۰	۱۵۵۰	باغ ملک
															○	باوی
۰	۵	۴	۱۲	۸	۱۴	۲۰	۲۸	۶۱	۹۵	۲۹۷	۹۴۴	۱۱۳۵	۱۸۷	۱	۲۸۱۱	بندرماهشهر
۰	۳	۰	۴	۴	۱۴	۱۴	۱۲	۳۸	۸۵	۳۱۰	۱۰۱۸	۷۰۲	۶۴	۱	۲۲۶۹	بهبهان
															*	حمیدیه
۲	۸	۴	۶	۸	۱۶	۱۶	۲۹	۴۱	۵۹	۱۸۲	۶۰۵	۹۱۶	۱۷۸	۱	۲۰۷۱	خرمشهر
۰	۱۰	۷	۷	۱۴	۱۷	۱۷	۲۰	۷۷	۱۶۰	۵۷۲	۲۱۲۶	۱۹۲۰	۲۲۴	۵	۵۱۷۶	دزفول
۰	۸	۵	۹	۱۲	۱۵	۲۱	۲۵	۲۲	۵۳	۱۲۸	۵۰۷	۶۹۹	۲۰۶	۵	۱۷۱۵	دشت آزادگان
۰	۱	۱	۰	۳	۴	۳	۳	۴	۱۰	۵۰	۱۹۱	۱۸۸	۳۹	۰	۴۹۷	رامشیر
۰	۳	۴	۶	۱۰	۷	۱۱	۱۶	۳۸	۷۲	۱۸۲	۶۳۰	۷۱۲	۹۵	۱	۱۷۸۷	رامهرمز
۱	۸	۷	۶	۵	۸	۱۰	۱۶	۲۲	۶۸	۱۷۳	۵۸۵	۱۰۳۰	۳۱۷	۳	۲۲۵۹	شادگان
۰	۷	۵	۵	۸	۱۸	۲۵	۳۳	۳۶	۱۰۹	۲۹۱	۹۷۷	۱۲۳۳	۲۸۷	۵	۳۰۳۹	شوش
۰	۲	۲	۶	۵	۴	۱۲	۱۰	۳۴	۸۳	۲۹۴	۸۷۰	۷۵۱	۱۱۳	۰	۲۱۸۶	شوشتر
۰	۳	۳	۱	۲	۶	۶	۱۲	۱۹	۴۶	۱۸۸	۴۶۰	۳۹۵	۳۷	۱	۱۱۷۹	گتوند
۱	۱	۰	۰	۵	۱	۴	۴	۲	۲۲	۸۱	۱۷۳	۱۳۹	۱۵	۱	۴۴۹	لالی
۰	۸	۱	۴	۱۱	۷	۱۴	۱۳	۴۶	۹۸	۲۹۳	۶۷۱	۴۵۹	۴۴	۱	۱۶۷۰	مسجد سلیمان
															*	هفتکل
۰	۰	۲	۱	۰	۶	۷	۶	۸	۱۶	۳۵	۱۲۴	۱۴۲	۲۰	۰	۳۶۷	هندیجان
															○	هویزه

سائنامه آمارهای جمعیتی سازمان ثبت احوال کشور - سال ۱۳۹۱ - ازدو لچ و طلاق

۱۳-۱۴ - تعداد ازدواج ثبت شده بر حسب سن زوج در زمان ازدواج

زنجان

شهرستان و سال	جمع	کمتر از ۱۵ سال	۱۵-۱۹	۲۰-۲۴	۲۵-۲۹	۳۰-۳۴	۳۵-۳۹	۴۰-۴۴	۴۵-۴۹	۵۰-۵۴	۵۵-۵۹	۶۰-۶۴	۶۵-۶۹	۷۰-۷۴	۷۵ سال و بیشتر	نامشخص
۱۳۸۸	۱۴۰۷۵	۱۰	۸۷۸	۶۱۳۰	۴۴۷۷	۱۱۸۰	۳۵۷	۱۶۱	۱۵۵	۱۷۵	۱۲۸	۹۳	۸۷	۸۲	۱۶۲	۰
۱۳۸۹	۱۴۳۹۹	۱۳	۸۵۰	۶۱۵۸	۴۶۰۴	۱۳۰۳	۳۸۴	۱۶۲	۱۵۲	۱۹۰	۱۴۷	۹۳	۹۶	۹۴	۱۵۳	۰
۱۳۹۰	۱۵۰۳۵	۲۶	۸۷۰	۶۴۰۸	۴۸۱۰	۱۴۱۹	۳۶۰	۱۸۴	۱۳۸	۲۱۲	۱۴۵	۱۳۷	۸۳	۱۰۶	۱۳۵	۲
۱۳۹۱	۱۸۰۴۸	۲۰	۱۰۶۹	۷۴۶۷	۶۰۰۳	۱۸۹۳	۵۵۷	۲۳۳	۱۵۵	۱۵۷	۱۳۲	۸۷	۶۷	۵۸	۱۴۲	۸
ابهر	۲۰۶۶	۱	۸۶	۸۲۷	۷۴۷	۲۲۱	۷۴	۲۹	۱۸	۱۳	۸	۶	۸	۱۰	۱۷	۱
ایجرود	۳۰۸	۰	۳۰	۱۳۷	۸۶	۲۱	۱۴	۱	۲	۲	۳	۲	۲	۳	۵	۰
خداینده	۳۲۶۲	۷	۳۲۴	۱۷۳۳	۷۷۱	۱۷۵	۷۲	۳۶	۱۹	۴۵	۲۲	۱۶	۱۸	۷	۱۲	۵
خرمدره	۱۰۹۸	۰	۶۰	۴۵۷	۳۸۷	۱۱۹	۳۲	۱۶	۹	۳	۶	۳	۲	۱	۳	۰
زنجان	۹۸۹۸	۸	۴۵۵	۳۶۵۷	۳۶۰۵	۱۲۲۴	۳۳۲	۱۳۹	۹۷	۸۵	۸۳	۵۳	۳۴	۳۴	۹۲	۰
طارم	۶۷۱	۰	۲۷	۲۶۹	۲۴۱	۸۴	۲۰	۱۰	۱	۳	۴	۴	۱	۰	۷	۰
ماه‌نشان	۷۴۵	۴	۸۷	۳۸۷	۱۶۶	۴۹	۱۳	۲	۹	۶	۶	۳	۲	۳	۶	۲

۱۳-۱۵ - تعداد ازدواج ثبت شده بر حسب سن زوج در زمان ازدواج

سمنان

شهرستان و سال	جمع	کمتر از ۱۵ سال	۱۵-۱۹	۲۰-۲۴	۲۵-۲۹	۳۰-۳۴	۳۵-۳۹	۴۰-۴۴	۴۵-۴۹	۵۰-۵۴	۵۵-۵۹	۶۰-۶۴	۶۵-۶۹	۷۰-۷۴	۷۵ سال و بیشتر	نامشخص
۱۳۸۸	۶۱۶۵	۰	۲۳۴	۲۴۹۷	۲۳۶۲	۵۸۲	۱۶۹	۶۶	۴۴	۳۵	۲۸	۲۶	۲۱	۲۰	۸۱	۰
۱۳۸۹	۶۲۲۰	۴	۱۹۲	۲۳۸۹	۲۳۹۸	۶۳۹	۱۷۷	۱۰۶	۷۱	۶۰	۳۷	۲۳	۳۱	۲۴	۶۹	۳
۱۳۹۰	۶۳۵۳	۰	۲۱۶	۲۲۸۴	۲۵۰۹	۶۹۶	۲۳۲	۱۲۶	۸۲	۶۸	۴۵	۲۲	۲۰	۱۸	۳۱	۴
۱۳۹۱	۵۹۶۲	۰	۱۷۵	۲۰۵۴	۲۳۱۱	۷۱۲	۲۳۷	۱۴۶	۹۳	۶۰	۴۸	۳۲	۲۷	۱۹	۴۵	۳
آرادان	*															
دامغان	۹۲۸	۰	۲۸	۳۲۳	۴۰۳	۹۰	۳۳	۱۳	۹	۳	۸	۲	۰	۷	۹	۰
سرخه	*															
سمنان	۱۳۹۳	۰	۵۲	۴۷۴	۵۶۶	۱۸۹	۵۲	۱۵	۱۲	۶	۵	۷	۶	۳	۶	۰
شاهرود	۲۲۶۸	۰	۶۷	۸۷۳	۸۹۰	۲۵۲	۶۸	۴۲	۱۸	۸	۱۲	۶	۱۱	۵	۱۳	۳
گرمسار	۱۰۷۶	۰	۱۹	۳۶۴	۳۵۴	۱۵۰	۷۵	۶۸	۴۷	۳۵	۲۲	۱۷	۷	۴	۱۴	۰
مهدی شهر	۱۲۷	۰	۱	۴۷	۵۲	۱۵	۵	۴	۲	۰	۱	۰	۰	۰	۰	۰
میامی	۱۷۰	۰	۸	۷۳	۴۶	۱۶	۴	۴	۵	۸	۰	۰	۳	۰	۳	۰

سائنامه آمارهای جمعیتی سازمان ثبت احوال کشور - سال ۱۳۹۱ - ازدو لچ و طلاق

۱۳-۱۶- تعداد ازدواج ثبت شده بر حسب سن زوج در زمان ازدواج

سیستان و بلوچستان

شهرستان و سال	جمع	کمتر از ۱۵ سال	۱۵-۱۹	۲۰-۲۴	۲۵-۲۹	۳۰-۳۴	۳۵-۳۹	۴۰-۴۴	۴۵-۴۹	۵۰-۵۴	۵۵-۵۹	۶۰-۶۴	۶۵-۶۹	۷۰-۷۴	۷۵ سال و بیشتر	نامشخص
۱۳۸۸	۳۷۸۷۲	۵۰۵	۶۵۳۸	۱۶۷۳۷	۸۳۲۶	۲۴۷۳	۱۰۶۰	۵۸۹	۴۳۳	۳۷۱	۲۵۷	۱۴۲	۱۲۱	۱۰۲	۲۱۷	۰
۱۳۸۹	۵۶۸۷۲	۹۰۷	۱۱۰۲۴	۲۳۱۲۹	۱۱۸۱۷	۴۱۰۴	۱۱۶۴	۸۱۳	۱۹۴۵	۶۷۴	۴۳۳	۲۸۶	۱۹۰	۱۴۳	۲۴۳	۰
۱۳۹۰	۲۸۵۹۹	۱۵۶	۴۱۹۳	۱۳۱۹۲	۷۰۱۰	۱۹۰۵	۴۴۷	۲۶۸	۸۲۸	۲۰۳	۱۴۳	۸۳	۶۵	۳۶	۵۷	۱۳
۱۳۹۱	۲۴۳۶۶	۵۵	۳۲۷۸	۱۱۷۱۸	۶۲۴۹	۱۵۵۹	۶۱۶	۳۳۱	۱۷۰	۱۲۰	۱۰۹	۵۴	۴۰	۱۶	۴۵	۶
ایرانشهر	۳۱۴۱	۲	۳۷۹	۱۶۳۴	۷۷۸	۱۸۳	۷۱	۳۱	۱۷	۲۰	۹	۶	۴	۱	۴	۲
چابهار	۲۵۵۶	۱۰	۳۴۴	۱۱۵۹	۶۷۸	۱۹۸	۶۳	۴۵	۲۵	۱۱	۶	۴	۹	۰	۴	۰
خاش	۱۷۲۸	۱	۱۹۸	۹۰۵	۴۴۶	۸۸	۳۷	۱۹	۱۰	۵	۱۲	۴	۲	۰	۱	۰
دلگان	۶۶	۱	۹	۷	۱۹	۷	۵	۲	۴	۲	۲	۱	۱	۲	۴	۰
زابل	۲۱۷۹	۷	۲۷۶	۱۰۷۷	۵۵۴	۱۲۷	۵۰	۳۰	۱۲	۱۴	۱۱	۳	۳	۳	۱۱	۱
زابلی	۶۱۰	۱	۱۴۸	۳۲۹	۹۴	۱۸	۴	۲	۱	۵	۳	۲	۱	۰	۲	۰
زاهدان	۷۷۸۱	۳	۸۷۸	۳۴۷۵	۲۲۹۶	۵۸۳	۲۳۶	۱۱۵	۷۶	۳۷	۳۷	۱۴	۱۶	۶	۹	۰
زهک	۴۳	۰	۸	۱۱	۶	۸	۵	۱	۲	۰	۰	۱	۰	۱	۰	۰
سراوان	۱۷۹۱	۵	۲۷۹	۱۰۲۱	۳۳۴	۶۰	۴۰	۲۳	۴	۶	۹	۴	۱	۲	۰	۳
سرباز	۱۱۴۰	۱۱	۲۰۳	۵۰۲	۲۳۵	۹۸	۳۲	۳۱	۴	۵	۸	۶	۰	۱	۴	۰
سیب و سوران	۷۵۱	۰	۲۱۰	۳۹۷	۸۹	۱۸	۱۳	۷	۵	۴	۵	۲	۱	۰	۰	۰
قصر قند	*															
کنارک	۵۶۵	۰	۶۳	۲۶۵	۱۹۴	۲۹	۹	۴	۰	۰	۰	۱	۰	۰	۰	۰
میرجاوه	*															
نیکشهر	۱۹۷۸	۱۳	۲۶۹	۹۲۲	۵۲۱	۱۴۱	۵۱	۲۱	۱۰	۹	۷	۶	۲	۰	۶	۰
نیمروز	*															
هامون	*															
هیرمند	۳۷	۱	۱۴	۱۴	۵	۱	۰	۰	۰	۲	۰	۰	۰	۰	۰	۰

سائنامه آمارهای جمعیتی سازمان ثبت احوال کشور - سال ۱۳۹۱ - ازدواج و طلاق

۱۳-۱۷- تعداد ازدواج ثبت شده برحسب سن زوج در زمان ازدواج

فارس

نامشخص	۷۵-۷۰ سال	۷۴-۷۰	۶۹-۶۵	۶۴-۶۰	۵۹-۵۵	۵۴-۵۰	۴۹-۴۵	۴۴-۴۰	۳۹-۳۵	۳۴-۳۰	۲۹-۲۵	۲۴-۲۰	۱۹-۱۵	کمتر از ۱۵ سال	جمع	شهرستان و سال
۰	۵۴۲	۳۱۶	۲۴۷	۳۵۱	۴۸۱	۷۲۴	۸۴۴	۱۱۰۲	۲۴۴۳	۷۲۱۰	۲۱۳۵۶	۲۲۵۲۴	۳۲۲۷۶	۱۳۶	۶۱۵۵۲	۱۳۸۸
۰	۴۰۲	۱۸۴	۱۵۶	۲۱۳	۳۲۶	۴۶۱	۵۶۷	۹۲۹	۲۰۴۳	۶۶۹۵	۲۰۱۸۴	۱۹۷۶۳	۲۴۲۲	۵۱	۵۴۳۹۶	۱۳۸۹
۵۴	۲۵۴	۱۸۲	۱۲۵	۲۳۵	۳۷۳	۴۶۳	۵۵۵	۹۶۶	۲۱۲۵	۶۹۴۵	۲۰۴۴۴	۱۸۸۸۵	۲۱۵۸	۴۰	۵۳۸۰۴	۱۳۹۰
۲۰	۲۱۶	۱۲۵	۱۳۴	۱۸۶	۲۸۵	۳۵۵	۴۸۹	۸۶۲	۲۰۷۰	۶۹۸۳	۱۹۰۸۸	۱۶۴۷۰	۱۸۲۶	۲۰	۴۹۱۲۹	۱۳۹۱
۱	۱۲	۲	۴	۴	۶	۵	۱۵	۲۸	۴۷	۱۸۱	۵۰۵	۴۱۱	۳۹	۰	۱۲۶۰	آباده
۰	۳	۱	۱	۳	۱	۷	۶	۱۳	۲۷	۸۸	۲۳۰	۱۹۵	۲۱	۰	۵۹۶	ارستان
۰	۲	۰	۲	۳	۵	۶	۶	۱۱	۱۴	۷۱	۳۰۰	۲۹۴	۶۰	۱	۷۷۵	استهبان
۲	۵	۳	۲	۲	۷	۴	۸	۱۸	۴۷	۱۴۰	۴۴۹	۳۶۹	۴۹	۰	۱۱۰۵	اقلید
۰	۱	۲	۰	۱	۲	۲	۲	۸	۲۱	۶۲	۲۳۰	۲۶۰	۲۱	۰	۶۱۲	بوانات
۰	۱	۲	۱	۰	۱	۲	۳	۵	۱۱	۳۳	۱۲۱	۹۴	۹	۰	۲۸۳	پاسارگاد
۰	۹	۵	۳	۱۱	۷	۱۱	۱۳	۲۵	۱۰۰	۳۴۴	۹۵۵	۸۷۸	۱۱۷	۰	۲۴۷۸	چهرم
۰	۵	۱	۶	۱	۹	۲	۷	۱۱	۳۲	۹۸	۲۷۷	۳۷۷	۴۵	۰	۸۷۱	خرامه
۰	۲	۱	۲	۲	۴	۷	۲	۳	۱۲	۴۹	۱۵۱	۱۶۹	۹	۰	۴۱۳	خرمبید
۰	۳	۳	۲	۰	۶	۷	۱۰	۱۶	۲۶	۱۰۲	۲۷۱	۲۸۴	۳۷	۰	۷۶۷	خنج
۰	۶	۱	۴	۵	۱۹	۱۶	۲۰	۳۵	۸۴	۲۹۴	۹۰۹	۱۱۰۶	۱۸۲	۱	۲۶۸۲	داراب
۰	۰	۰	۱	۰	۰	۰	۲	۱	۴	۱۱	۲۰	۱۴	۱	۰	*	رستم
۰	۲	۰	۶	۶	۵	۴	۹	۱۶	۳۵	۸۴	۲۸۱	۴۱۱	۷۵	۲	۹۳۶	زردین دشت
۰	۹	۷	۲	۴	۸	۸	۸	۲۹	۵۸	۱۵۸	۴۵۸	۴۳۶	۴۱	۱	۱۲۲۷	سپیدان
۰	۱	۲	۲	۱	۱	۳	۵	۳	۷	۲۱	۱۰۷	۱۰۳	۱۲	۰	۲۶۸	سروستان
۶	۴۳	۳۱	۳۹	۶۱	۹۱	۱۰۳	۱۹۱	۳۳۶	۷۲۰	۲۵۱۱	۶۱۲۲	۴۰۵۶	۳۰۴	۲	۱۴۶۱۶	شیراز
۰	۰	۰	۰	۰	۱	۰	۰	۱	۲	۹	۱۴	۱۲	۷	۱	۴۷	فرابند
۰	۱۸	۶	۴	۹	۷	۲۰	۲۶	۵۰	۱۰۰	۳۴۴	۱۰۶۱	۹۳۹	۱۲۲	۱	۲۷۰۷	فسا
۴	۱۲	۱۰	۸	۷	۹	۱۰	۹	۲۴	۸۸	۲۴۵	۶۶۶	۵۷۷	۶۶	۰	۱۷۳۵	فیروزآباد
۱	۲	۰	۲	۳	۷	۸	۵	۱۳	۲۲	۸۸	۲۷۳	۲۹۶	۴۵	۱	۷۶۶	فیروکارزین
۰	۷	۸	۲	۲	۱۰	۶	۰	۱۱	۳۷	۱۴۲	۳۳۶	۳۳۵	۲۹	۱	۹۲۶	کوار
۲	۱۳	۹	۸	۱۶	۱۴	۲۴	۳۷	۶۵	۱۶۴	۵۴۹	۱۲۴۸	۱۰۶۱	۹۱	۴	۳۳۰۵	کازرون
۰	۱	۰	۰	۰	۱	۳	۳	۷	۳۰	۱۲۰	۱۳۸	۹	۰	۳۱۲	گراش	
۰	۷	۳	۳	۴	۱۱	۱۱	۱۲	۳۰	۴۹	۱۶۵	۵۸۳	۵۱۰	۷۷	۰	۱۴۶۵	لارستان
۱	۱۳	۷	۶	۱۳	۱۱	۲۲	۲۲	۲۳	۴۴	۱۴۴	۵۴۵	۵۵۳	۸۴	۱	۱۴۸۹	لامرد
۱	۱۹	۸	۱۲	۷	۱۹	۲۴	۲۶	۳۵	۱۳۶	۴۴۸	۱۳۲۱	۱۲۴۵	۱۱۵	۱	۳۴۱۷	مرودشت
۰	۱۱	۱۱	۷	۹	۱۱	۲۰	۱۸	۲۶	۱۱۹	۳۵۸	۸۱۹	۵۴۵	۳۹	۲	۱۹۹۵	ممسنی
۱	۳	۱	۲	۳	۶	۸	۶	۸	۱۷	۶۹	۲۵۶	۲۳۱	۳۴	۰	۶۴۵	مهر
۱	۶	۱	۳	۹	۷	۱۴	۱۸	۱۵	۴۰	۱۴۵	۴۶۰	۵۷۱	۸۶	۱	۱۳۷۷	نی ریز

سائنامه آمارهای جمعیتی سازمان ثبت احوال کشور - سال ۱۳۹۱ - ازدواج و طلاق

۱۳-۱۸- تعداد ازدواج ثبت شده برحسب سن زوج در زمان ازدواج

قزوین

شهرستان و سال	جمع	کمتر از ۱۵ سال	۱۵-۱۹	۲۰-۲۴	۲۵-۲۹	۳۰-۳۴	۳۵-۳۹	۴۰-۴۴	۴۵-۴۹	۵۰-۵۴	۵۵-۵۹	۶۰-۶۴	۶۵-۶۹	۷۰-۷۴	نامشخص
۱۳۸۸	۱۳۸۹۵	۲	۶۹۴	۶۲۰۲	۴۸۰۸	۱۲۱۸	۳۷۵	۱۴۴	۱۱۴	۷۵	۵۵	۳۸	۴۲	۵۲	۰
۱۳۸۹	۱۳۷۷۸	۹	۶۳۹	۵۹۷۵	۴۹۲۴	۱۲۶۹	۳۸۶	۱۴۷	۱۰۸	۷۸	۶۳	۳۳	۳۴	۴۳	۰
۱۳۹۰	۱۴۲۰۴	۸	۶۰۴	۵۹۴۴	۵۱۶۸	۱۴۳۳	۴۱۲	۱۷۸	۱۱۶	۷۴	۶۲	۴۰	۵۳	۴۲	۵
۱۳۹۱	۱۴۸۰۹	۳	۶۶۱	۵۸۵۴	۵۴۹۲	۱۶۲۹	۴۷۳	۲۰۴	۱۳۲	۱۰۴	۷۴	۵۵	۳۹	۳۴	۱
آبیک	۱۲۵۸	۰	۷۸	۵۲۸	۴۰۲	۱۱۸	۴۰	۲۸	۱۶	۱۶	۷	۹	۴	۳	۱
آوج	*														
البرز	۲۱۸۳	۰	۷۵	۸۹۰	۸۱۰	۲۵۹	۶۳	۲۲	۱۰	۱۷	۷	۱۲	۱	۵	۰
بوئین زهرا	۱۴۸۴	۱	۷۲	۶۰۸	۵۳۵	۱۲۹	۴۶	۲۲	۱۷	۱۶	۸	۱۰	۷	۵	۰
تاکستان	۲۱۹۳	۱	۱۵۶	۹۲۴	۷۵۰	۱۹۳	۶۰	۳۱	۲۱	۱۵	۱۷	۷	۷	۷	۰
قزوین	۷۶۹۱	۱	۲۸۰	۲۹۰۴	۲۹۹۵	۹۳۰	۲۶۴	۱۰۰	۶۸	۴۰	۳۵	۱۷	۲۰	۱۴	۲۳

۱۳-۱۹- تعداد ازدواج ثبت شده برحسب سن زوج در زمان ازدواج

قم

شهرستان و سال	جمع	کمتر از ۱۵ سال	۱۵-۱۹	۲۰-۲۴	۲۵-۲۹	۳۰-۳۴	۳۵-۳۹	۴۰-۴۴	۴۵-۴۹	۵۰-۵۴	۵۵-۵۹	۶۰-۶۴	۶۵-۶۹	۷۰-۷۴	نامشخص
۱۳۸۸	۱۲۳۶۲	۳	۶۶۹	۵۴۱۲	۴۲۲۰	۱۰۵۰	۳۵۸	۱۳۲	۱۲۳	۸۶	۴۷	۴۰	۲۹	۳۵	۰
۱۳۸۹	۱۲۶۵۱	۳	۶۰۶	۵۳۲۸	۴۳۷۲	۱۰۹۱	۴۱۳	۲۱۳	۱۶۰	۱۱۹	۷۸	۴۴	۳۰	۳۱	۰
۱۳۹۰	۱۳۷۰۶	۱۳	۷۳۹	۵۶۸۶	۴۷۸۷	۱۳۵۶	۴۵۷	۱۸۱	۱۰۱	۸۷	۷۴	۳۹	۳۰	۲۱	۱۱۰
۱۳۹۱	۱۳۰۴۰	۵	۶۸۶	۵۱۴۹	۴۷۲۸	۱۳۵۹	۴۷۰	۲۲۷	۱۲۱	۸۸	۶۶	۳۰	۳۶	۲۸	۱۳
قم	۱۳۰۴۰	۵	۶۸۶	۵۱۴۹	۴۷۲۸	۱۳۵۹	۴۷۰	۲۲۷	۱۲۱	۸۸	۶۶	۳۰	۳۶	۲۸	۱۳
کهنک	*														

۱۳-۲۰- تعداد ازدواج ثبت شده برحسب سن زوج در زمان ازدواج

کردستان

شهرستان و سال	جمع	کمتر از ۱۵ سال	۱۵-۱۹	۲۰-۲۴	۲۵-۲۹	۳۰-۳۴	۳۵-۳۹	۴۰-۴۴	۴۵-۴۹	۵۰-۵۴	۵۵-۵۹	۶۰-۶۴	۶۵-۶۹	۷۰-۷۴	نامشخص
۱۳۸۸	۲۰۶۴۸	۹	۸۶۲	۸۸۰۱	۷۳۲۹	۱۹۰۸	۶۲۵	۲۸۳	۱۶۴	۱۸۳	۱۲۱	۸۷	۶۳	۸۰	۱۳۳
۱۳۸۹	۲۰۳۲۷	۸	۷۷۶	۸۶۲۶	۷۲۰۹	۱۹۶۴	۶۲۲	۳۰۳	۱۹۴	۱۶۲	۱۳۱	۸۴	۶۴	۶۹	۱۱۵
۱۳۹۰	۲۱۵۲۶	۹	۷۹۱	۸۸۵۵	۷۹۰۳	۲۲۱۰	۶۸۹	۳۴۰	۱۷۱	۱۳۱	۱۱۲	۷۷	۶۳	۶۳	۴
۱۳۹۱	۲۱۳۱۳	۷	۸۲۵	۸۵۲۹	۷۹۸۲	۲۳۵۶	۶۶۸	۲۸۱	۱۸۲	۱۲۷	۱۰۱	۸۰	۵۱	۵۴	۱
بانه	۱۸۱۷	۱	۱۲۶	۹۱۰	۵۵۶	۱۳۳	۴۱	۱۷	۷	۸	۷	۲	۲	۱	۰
بیجار	۱۳۷۸	۰	۵۳	۵۵۷	۴۹۹	۱۵۹	۳۷	۲۲	۱۸	۱۰	۹	۶	۲	۳	۰
دهگلان	۱۰۷۹	۰	۴۰	۴۲۴	۴۵۲	۱۰۵	۲۳	۵	۹	۶	۹	۳	۰	۳	۰
دیواندره	۱۲۲۸	۰	۳۷	۵۱۹	۴۸۵	۱۲۴	۲۱	۱۲	۷	۶	۴	۵	۲	۳	۰
سروآباد	۴۸۹	۰	۱۸	۱۹۲	۱۸۶	۵۰	۲۰	۱۰	۳	۳	۱	۲	۲	۲	۰
سقز	۲۹۲۱	۲	۸۷	۱۱۸۳	۱۱۰۶	۳۲۹	۹۳	۲۳	۲۸	۱۷	۱۱	۹	۸	۳	۱۱
سنندج	۵۶۸۴	۱	۱۶۸	۱۹۷۳	۲۲۰۴	۷۸۷	۲۳۳	۱۰۵	۵۷	۴۱	۳۰	۲۰	۲۰	۲۴	۲۱
قروه	۲۱۴۲	۰	۸۲	۸۷۴	۸۲۱	۲۰۷	۶۳	۲۸	۱۶	۱۴	۱۱	۱۰	۴	۶	۰
کامیاران	۱۸۱۳	۰	۶۶	۷۵۵	۶۶۹	۲۰۸	۵۷	۱۵	۱۱	۵	۵	۹	۴	۴	۰
مریوان	۲۷۶۲	۳	۱۴۸	۱۱۴۲	۱۰۰۴	۲۵۴	۸۰	۳۴	۲۶	۱۷	۱۴	۱۴	۷	۵	۱۴



سائنامه آمارهای جمعیتی سازمان ثبت احوال کشور - سال ۱۳۹۱ - ازدو له و طلاق

۱۳-۲۱ - تعداد ازدواج ثبت شده بر حسب سن زوج در زمان ازدواج

کرمان

شهرستان و سال	جمع	تعداد از ۱۵ سال	۱۵-۱۹	۲۰-۲۴	۲۵-۲۹	۳۰-۳۴	۳۵-۳۹	۴۰-۴۴	۴۵-۴۹	۵۰-۵۴	۵۵-۵۹	۶۰-۶۴	۶۵-۶۹	۷۰-۷۴	۷۵ سال و بیشتر	نامشخص
۱۳۸۸	۳۱۱۱۸	۳۵	۲۲۵۴	۱۳۱۸۰	۱۰۳۲۴	۳۰۶۸	۹۵۷	۳۹۱	۲۴۶	۱۵۳	۱۱۷	۶۷	۸۱	۹۲	۱۵۳	۰
۱۳۸۹	۳۱۷۰۲	۲۸	۲۲۰۹	۱۳۵۷۰	۱۰۴۶۰	۳۰۹۰	۹۹۴	۴۰۹	۲۴۴	۱۶۶	۱۲۸	۱۰۲	۷۰	۸۹	۱۴۳	۰
۱۳۹۰	۳۳۹۶۰	۲۶	۲۴۳۳	۱۴۱۹۹	۱۱۴۶۰	۳۴۱۱	۱۰۶۴	۳۹۲	۲۶۷	۱۷۱	۱۲۲	۸۹	۶۶	۱۰۱	۱۵۴	۵
۱۳۹۱	۲۶۸۷۸	۵	۱۶۵۳	۱۰۶۷۴	۹۵۴۸	۲۹۱۴	۸۶۹	۳۸۱	۲۱۱	۱۶۶	۱۱۶	۷۶	۶۱	۷۶	۱۲۸	۰
ازروئیه *																
انار	۴۴۷	۰	۲۲	۱۶۹	۱۹۶	۵۶	۰	۲	۱	۱	۱	۰	۰	۲	۲	۰
بافت	۱۰۳۵	۰	۴۲	۴۰۲	۴۰۵	۱۱۲	۲۲	۱۳	۶	۱۱	۱	۳	۲	۳	۳	۰
بردسیر	۷۱۶	۰	۲۴	۲۸۵	۲۵۹	۸۱	۳۰	۷	۶	۴	۴	۰	۳	۵	۸	۰
بم	۲۱۱۴	۰	۱۹۱	۹۵۹	۶۴۸	۱۷۱	۵۵	۲۶	۱۰	۱۹	۹	۷	۸	۵	۶	۰
جیرفت	۹۲۳	۰	۵۴	۳۷۰	۳۱۲	۱۱۹	۲۷	۱۵	۵	۵	۲	۳	۴	۴	۳	۰
راور	۳۸۱	۰	۲۰	۱۶۵	۱۳۶	۳۲	۱۴	۵	۲	۱	۴	۰	۰	۰	۲	۰
راور	۳۵۸	۰	۲۲	۲۰۲	۹۴	۲۲	۵	۱	۱	۱	۲	۱	۱	۱	۵	۰
رفسنجان	۳۱۲۹	۰	۱۳۵	۱۰۶۴	۱۲۵۱	۴۲۵	۱۰۹	۴۶	۲۴	۱۸	۱۴	۱۰	۵	۱۱	۱۷	۰
رودبار جنوب	۱۴	۱	۴	۴	۱	۳	۰	۰	۰	۰	۰	۰	۰	۱	۰	۰
ریگان	۸۹۶	۰	۱۴۴	۴۳۲	۱۷۳	۶۲	۲۵	۲۳	۹	۱۱	۱۰	۳	۲	۲	۲	۰
زرنند	۲۱۰۴	۲	۱۴۹	۸۸۰	۶۵۷	۱۹۷	۶۶	۳۷	۲۲	۱۵	۱۷	۱۴	۷	۷	۲۴	۰
سیرجان	۳۲۶۸	۰	۱۴۷	۱۱۶۲	۱۳۰۱	۴۰۳	۱۱۳	۴۷	۲۸	۲۰	۱۱	۹	۶	۹	۱۲	۰
شهربابک	۱۰۷۹	۰	۳۸	۲۹۳	۴۳۲	۱۴۳	۴۲	۸	۱۰	۴	۲	۲	۲	۱	۲	۰
عنبرآباد	۳۰۹	۱	۲۴	۱۱۵	۱۰۳	۳۲	۱۶	۶	۱	۵	۱	۲	۰	۰	۳	۰
فاریاب *																
فهرج	۱۵۶	۰	۲۱	۸۱	۳۶	۱۲	۲	۱	۱	۱	۱	۰	۰	۱	۰	۰
قلعه گنج	۱۴	۰	۵	۵	۲	۰	۱	۰	۱	۰	۰	۰	۰	۰	۰	۰
کرمان	۷۰۶۹	۰	۳۳۸	۲۷۴۸	۲۶۴۷	۷۸۸	۲۴۶	۱۰۴	۶۰	۳۸	۲۹	۱۷	۱۸	۱۷	۱۹	۰
کوهبنان	۱۹۶	۰	۶	۹۵	۶۲	۲۰	۳	۲	۱	۱	۰	۱	۱	۲	۲	۰
کهنوج	۱۰۲۷	۰	۱۲۵	۴۸۰	۲۸۰	۸۹	۲۰	۹	۸	۴	۷	۱	۰	۱	۳	۰
منوجان	۱۶۴۳	۱	۱۴۲	۶۶۳	۵۵۳	۱۵۷	۵۸	۲۹	۱۵	۷	۲	۳	۴	۴	۵	۰
نرماشیر *																

سائمه آمارهای جمعیتی سازمان ثبت احوال کشور - سال ۱۳۹۱ - ازدو لچ و طلاق

۱۳-۲۲- تعداد ازدواج ثبت شده بر حسب سن زوج در زمان ازدواج

گرمانشاه														جمع	شهرستان و سال	
نامشخص	۷۵-سال و بیشتر	۷۰-۷۴	۶۵-۶۹	۶۰-۶۴	۵۵-۵۹	۵۰-۵۴	۴۵-۴۹	۴۰-۴۴	۳۵-۳۹	۳۰-۳۴	۲۵-۲۹	۲۰-۲۴	۱۵-۱۹			کمتر از ۱۵ سال
۰	۲۵۴	۱۳۵	۸۹	۱۱۱	۱۷۲	۱۹۲	۲۳۴	۴۰۵	۹۸۵	۳۰۴۶	۹۲۰۲	۹۱۵۲	۸۵۶	۳	۲۴۸۳۶	۱۳۸۸
۰	۲۱۰	۷۸	۷۶	۱۱۳	۱۳۴	۲۲۲	۲۴۵	۴۴۷	۱۰۰۷	۳۰۵۴	۹۱۱۵	۸۴۹۷	۸۱۲	۱	۲۴۰۱۱	۱۳۸۹
۲۶	۱۳۶	۶۲	۷۰	۱۱۰	۱۳۳	۱۸۹	۲۳۹	۴۵۴	۹۵۸	۳۴۲۹	۹۶۷۱	۸۳۸۷	۷۹۶	۳	۲۴۶۶۳	۱۳۹۰
۴	۸۴	۴۳	۶۵	۹۳	۱۳۸	۱۷۸	۲۳۰	۴۷۱	۱۰۲۳	۳۴۱۶	۹۳۵۱	۷۸۶۷	۷۷۳	۷	۲۳۷۴۳	۱۳۹۱
۱	۷	۶	۳	۸	۹	۱۶	۱۹	۴۲	۱۳۴	۴۰۳	۹۹۸	۵۸۵	۳۷	۱	۲۲۶۹	اسلام آباد غرب
۰	۹	۲	۴	۳	۹	۸	۱۳	۳۳	۴۵	۱۵۶	۴۵۱	۳۱۸	۱۵	۰	۱۰۶۶	پاوه
۰	۳	۲	۳	۴	۴	۱۰	۱۰	۸	۹	۴۲	۱۳۸	۲۰۰	۲۹	۰	۴۶۲	نلات باباجانی
۰	۳	۰	۱	۴	۹	۱۰	۵	۱۷	۳۸	۱۷۰	۴۴۲	۳۴۸	۲۳	۰	۱۰۷۰	جوانرود
۲	۱	۰	۱	۲	۶	۰	۳	۱۱	۱۲	۴۷	۱۲۰	۱۰۹	۱۳	۱	۳۲۸	دالاهو
۰	۲	۱	۰	۳	۳	۱	۷	۱۰	۱۷	۱۱۰	۲۳۱	۱۳۶	۱۳	۰	۵۳۴	روانسر
۰	۷	۳	۲	۳	۷	۱۲	۱۹	۲۷	۵۹	۲۱۲	۵۵۵	۴۹۳	۸۹	۱	۱۴۸۹	سرپل ذهاب
۰	۲	۱	۲	۶	۶	۸	۹	۱۶	۳۴	۱۴۳	۴۶۱	۵۸۲	۴۶	۰	۱۳۱۶	سنقر
۰	۰	۰	۱	۰	۰	۰	۱	۰	۱	۵	۱۵	۱۳	۲	۰	۳۸	صحنه
۰	۰	۰	۲	۰	۰	۰	۰	۱	۴	۳	۶	۹	۲	۱	۲۸	قصر شیرین
۱	۳۸	۲۰	۳۲	۴۹	۶۳	۹۲	۱۲۵	۲۵۶	۵۵۷	۱۷۲۹	۴۸۲۳	۴۰۳۴	۴۰۵	۱	۱۲۲۲۵	گرمانشاه
۰	۴	۳	۴	۶	۴	۴	۹	۱۲	۳۱	۱۴۱	۴۰۶	۳۸۰	۲۱	۰	۱۰۲۵	کنکاور
۰	۲	۰	۱	۲	۵	۴	۵	۲۱	۳۵	۱۲۸	۲۹۳	۱۶۴	۱۲	۱	۶۷۳	گیلانغرب
۰	۶	۵	۹	۳	۱۳	۱۳	۵	۱۷	۴۷	۱۲۷	۴۱۲	۴۹۶	۶۶	۱	۱۲۲۰	هرسین

۱۳-۲۳- تعداد ازدواج ثبت شده بر حسب سن زوج در زمان ازدواج

کهگیلویه و بویراحمد														جمع	شهرستان و سال	
نامشخص	۷۵-سال و بیشتر	۷۰-۷۴	۶۵-۶۹	۶۰-۶۴	۵۵-۵۹	۵۰-۵۴	۴۵-۴۹	۴۰-۴۴	۳۵-۳۹	۳۰-۳۴	۲۵-۲۹	۲۰-۲۴	۱۵-۱۹			کمتر از ۱۵ سال
۰	۴۳	۳۴	۲۳	۲۰	۴۳	۵۳	۷۵	۱۰۱	۳۲۷	۱۱۷۳	۳۲۸۴	۳۱۴۳	۵۲۴	۳۶	۸۸۷۹	۱۳۸۸
۰	۴۶	۲۵	۲۲	۴۳	۵۸	۷۸	۷۹	۱۲۲	۳۱۴	۱۲۱۰	۳۲۲۰	۲۹۵۳	۳۸۵	۲۰	۸۵۷۵	۱۳۸۹
۲	۲۲	۲۱	۱۴	۲۲	۴۹	۶۶	۷۰	۱۴۲	۳۴۲	۱۲۳۵	۳۳۵۴	۳۰۲۶	۴۲۳	۳۱	۸۸۱۹	۱۳۹۰
۱	۲۷	۱۶	۱۷	۳۰	۵۹	۵۳	۵۲	۱۴۳	۳۵۵	۱۳۵۴	۳۵۳۴	۲۹۱۸	۳۵۹	۱۶	۸۹۳۴	۱۳۹۱
۰	۱۵	۵	۷	۱۵	۲۶	۲۸	۲۰	۶۱	۱۵۶	۵۴۸	۱۵۹۱	۱۳۷۵	۱۷۳	۷	۴۰۲۷	باشت
۰	۰	۰	۱	۱	۰	۰	۱	۰	۵	۹	۴۱	۹	۰	۰	۶۷	بویراحمد
۰	۰	۱	۰	۱	۲	۱	۲	۲	۲	۸	۱۷	۱۳	۲	۰	۵۱	بهمئی
۰	۰	۱	۰	۰	۰	۰	۰	۰	۱	۱	۱	۰	۰	۰	۴	جرام
۰	۴	۵	۲	۷	۱۵	۱۳	۱۳	۳۴	۱۱۵	۴۶۱	۱۰۶۸	۷۷۶	۸۲	۹	۲۶۰۴	دنا
۱	۸	۵	۷	۶	۱۵	۱۱	۱۷	۴۵	۸۲	۳۳۱	۸۴۸	۷۱۲	۹۳	۰	۲۱۸۱	کهگیلویه
															*	لنده
															*	کچساران

سائنامه آمارهای جمعیتی سازمان ثبت احوال کشور - سال ۱۳۹۱ - ازدو له و طلاق

۱۳-۲۴- تعداد ازدواج ثبت شده بر حسب سن زوج در زمان ازدواج

گلستان

شهرستان و سال	جمع	کسر از ۱۵ سال	۱۵-۱۹	۲۰-۲۴	۲۵-۲۹	۳۰-۳۴	۳۵-۳۹	۴۰-۴۴	۴۵-۴۹	۵۰-۵۴	۵۵-۵۹	۶۰-۶۴	۶۵-۶۹	۷۰-۷۴	۷۵ سال و بیشتر	نامشخص
۱۳۸۸	۲۴۵۱۵	۲۹	۲۲۳۳	۱۱۱۳۴	۷۴۴۷	۱۸۷۸	۵۶۸	۲۶۱	۱۵۱	۱۲۲	۷۶	۸۱	۶۳	۵۵	۴۱۷	۰
۱۳۸۹	۲۴۴۷۳	۲۲	۲۰۹۶	۱۱۴۴۳	۷۳۸۳	۱۸۸۲	۵۶۴	۲۵۴	۱۴۵	۱۳۶	۹۷	۷۲	۵۶	۵۱	۲۷۲	۰
۱۳۹۰	۲۴۲۶۲	۳۱	۲۰۵۷	۱۱۲۸۵	۷۳۱۸	۱۸۹۵	۵۷۵	۲۹۶	۱۷۴	۱۵۳	۹۲	۷۵	۵۳	۴۴	۵۷	۱۵۷
۱۳۹۱	۲۲۹۸۶	۱۸	۱۹۰۱	۱۰۲۹۱	۷۱۹۴	۱۹۸۴	۶۲۱	۲۸۹	۱۶۰	۱۳۶	۱۱۸	۷۲	۶۱	۴۱	۶۶	۳۴
آزادشهر	۱۷۳۸	۱	۱۸۳	۷۸۱	۵۰۶	۱۴۹	۴۰	۲۳	۱۲	۱۰	۱۲	۳	۸	۰	۱۰	۰
آق قلا	۱۷۳۹	۲	۱۴۴	۸۲۹	۵۸۵	۱۰۸	۲۶	۱۲	۶	۱۰	۴	۶	۳	۴	۰	۰
بندرگز	۵۳۷	۱	۳۴	۲۱۸	۱۷۸	۶۰	۱۴	۶	۱	۵	۳	۲	۶	۳	۴	۲
تورکمن	۱۱۸۱	۳	۴۹	۵۰۰	۴۸۹	۹۳	۱۴	۸	۳	۵	۷	۳	۳	۲	۲	۰
رامیان	۴۲۶	۰	۷۴	۲۱۵	۸۴	۱۶	۱۰	۴	۵	۲	۵	۳	۲	۱	۲	۳
علی آباد	۱۹۶۰	۰	۲۱۹	۸۹۱	۵۴۳	۱۵۷	۲۳	۵۹	۱۴	۱۵	۱۰	۸	۴	۷	۹	۱
کردکوی	۷۵۰	۰	۴۷	۳۳۵	۲۳۲	۷۱	۲۹	۱۳	۴	۳	۴	۳	۱	۷	۱	۰
کاله	۱۲۱۱	۲	۱۲۲	۶۲۱	۳۲۱	۷۰	۲۸	۱۷	۱۱	۶	۵	۲	۳	۰	۲	۱
کالیکن	*															
گرگان	۴۷۹۸	۱	۳۰۶	۱۷۷۳	۱۷۰۰	۵۵۷	۱۸۰	۹۶	۵۳	۳۱	۲۸	۲۳	۱۲	۹	۱۴	۱۵
گمیشان	۶۶۶	۲	۲۳	۲۹۶	۲۳۸	۵۵	۱۶	۸	۲	۳	۸	۴	۴	۱	۶	۰
گنبد کاووس	۴۷۸۰	۲	۳۴۴	۲۱۳۸	۱۵۱۴	۴۷۰	۱۳۵	۵۴	۲۷	۳۹	۲۳	۸	۹	۳	۷	۷
مراوه تپه	۸۹۸	۲	۷۸	۵۳۶	۲۱۰	۳۹	۱۲	۷	۵	۱	۲	۲	۱	۱	۲	۰
مینودشت	۲۳۰۲	۲	۲۷۸	۱۱۵۸	۵۹۴	۱۳۹	۵۸	۱۸	۱۷	۶	۷	۵	۵	۳	۷	۵

سائنامه آمارهای جمعیتی سازمان ثبت احوال کشور - سال ۱۳۹۱ - ازدواج و طلاق

۱۳-۲۵- تعداد ازدواج ثبت شده برحسب سن زوج در زمان ازدواج

گیلان

نامشخص	۷۵-سال و بیشتر	۷۰-۷۴	۶۵-۶۹	۶۰-۶۴	۵۵-۵۹	۵۰-۵۴	۴۵-۴۹	۴۰-۴۴	۳۵-۳۹	۳۰-۳۴	۲۵-۲۹	۲۰-۲۴	۱۵-۱۹	کمتر از ۱۵ سال	جمع	شهرستان و سال
۰	۱۱۵	۹۱	۹۰	۱۱۷	۱۲۸	۱۷۱	۲۴۵	۴۵۶	۱۰۱۴	۳۱۱۱	۱۰۳۵۲	۱۲۸۶۸	۱۸۲۶	۹	۳۰۵۹۳	۱۳۸۸
۰	۹۹	۹۲	۵۸	۷۳	۱۲۸	۱۸۰	۲۲۲	۴۸۰	۹۹۰	۳۱۶۶	۱۰۱۲۲	۱۱۸۰۹	۱۶۸۵	۸	۲۹۱۱۲	۱۳۸۹
۴	۸۳	۷۱	۸۰	۱۰۲	۱۰۴	۱۶۶	۲۷۷	۴۶۵	۹۸۸	۳۴۷۳	۱۰۳۳۶	۱۱۱۴۴	۱۵۲۶	۷	۲۸۸۲۶	۱۳۹۰
۱	۱۱۴	۸۴	۱۱۳	۱۱۰	۱۲۷	۱۶۴	۲۶۴	۵۶۱	۱۱۱۴	۳۶۹۴	۹۷۷۶	۱۰۴۵۶	۱۴۳۰	۴	۲۸۰۱۲	۱۳۹۱
۰	۱	۰	۲	۲	۷	۲	۰	۱۴	۲۳	۸۷	۲۲۰	۲۸۳	۵۳	۰	۷۰۴	آستارا
۱	۰	۰	۰	۶	۶	۲	۱۴	۱۰	۲۹	۱۱۲	۳۴۸	۴۵۸	۵۰	۰	۱۰۶۶	آستانه اشرفیه
۰	۲	۱	۳	۱	۲	۱	۶	۱۰	۲۲	۹۷	۳۰۷	۳۷۷	۴۰	۰	۸۷۴	املش
۰	۷	۴	۶	۶	۶	۹	۱۰	۳۹	۶۰	۲۱۲	۴۶۶	۳۳۴	۱۴	۰	۱۱۷۳	بندرانزلی
۰	۲۵	۱۹	۳۱	۴۰	۴۱	۵۹	۹۴	۲۱۳	۴۱۸	۱۳۰۴	۳۱۹۲	۳۰۵۷	۳۵۱	۲	۸۸۴۶	رشت
۰	۷	۳	۴	۱	۱۰	۲	۹	۱۱	۲۸	۹۸	۲۶۳	۳۲۱	۵۰	۰	۸۱۲	رضوانشهر
۰	۱۰	۳	۲	۳	۱	۹	۹	۲۰	۳۹	۱۱۷	۴۱۴	۵۳۶	۷۲	۰	۱۲۴۰	رودبار
۰	۹	۰	۱۰	۹	۰	۱۲	۱۴	۳۲	۷۳	۲۶۰	۷۲۰	۶۸۴	۷۷	۰	۱۹۱۰	رودسر
۰	۱	۱	۶	۰	۱	۳	۴	۷	۱۲	۶۰	۱۸۶	۲۵۴	۳۳	۰	۵۷۳	سیاهکل
۰	۱	۴	۰	۰	۳	۴	۰	۱۴	۱۲	۹۱	۱۵۹	۱۶۹	۳۰	۰	۴۹۷	شفت
۰	۶	۱۱	۱۱	۹	۷	۱۲	۱۰	۲۸	۶۸	۲۰۳	۶۲۰	۷۰۴	۱۲۷	۰	۱۸۱۶	صومعه سرا
۰	۱۲	۹	۱۱	۱۳	۱۴	۱۴	۳۶	۴۲	۸۰	۳۰۱	۸۷۱	۱۱۶۴	۲۶۲	۱	۲۸۳۰	طوالش
۰	۴	۳	۴	۲	۰	۱۰	۷	۲۶	۵۴	۱۴۷	۴۳۴	۴۳۰	۴۰	۰	۱۱۶۶	فومن
۰	۹	۴	۹	۳	۱۰	۱۰	۲۰	۴۰	۹۹	۲۹۴	۶۶۴	۷۱۳	۷۶	۰	۱۹۵۶	لاهیجان
۰	۱۱	۱۱	۶	۸	۶	۰	۱۴	۲۳	۶۲	۲۲۳	۶۳۰	۶۶۶	۷۲	۱	۱۷۳۸	لنگرود
۰	۴	۱	۳	۲	۳	۰	۷	۲۲	۲۰	۸۳	۲۷۷	۳۰۶	۷۳	۰	۸۱۱	ماسال

۱۳-۲۶- تعداد ازدواج ثبت شده برحسب سن زوج در زمان ازدواج

لرستان

نامشخص	۷۵-سال و بیشتر	۷۰-۷۴	۶۵-۶۹	۶۰-۶۴	۵۵-۵۹	۵۰-۵۴	۴۵-۴۹	۴۰-۴۴	۳۵-۳۹	۳۰-۳۴	۲۵-۲۹	۲۰-۲۴	۱۵-۱۹	کمتر از ۱۵ سال	جمع	شهرستان و سال
۰	۲۲۱	۷۹	۶۰	۸۳	۷۴	۱۵۰	۱۷۳	۲۷۰	۸۱۲	۲۷۳۳	۸۷۱۲	۹۸۴۵	۱۳۰۳	۳۲	۲۴۵۴۷	۱۳۸۸
۰	۲۱۳	۵۸	۵۷	۴۸	۱۰۱	۱۳۳	۲۰۳	۲۸۵	۷۹۱	۲۸۱۴	۸۷۰۶	۹۷۱۸	۱۳۲۰	۲۲	۲۴۴۶۹	۱۳۸۹
۳۷	۸۹	۷۶	۴۹	۶۵	۱۰۳	۱۳۳	۱۸۱	۳۰۳	۸۶۷	۳۱۴۳	۹۰۴۸	۹۷۱۸	۱۲۴۱	۲۶	۲۵۰۷۹	۱۳۹۰
۷	۸۳	۵۰	۵۱	۷۲	۸۹	۱۳۸	۱۷۸	۳۲۶	۸۱۶	۳۰۳۷	۸۵۷۱	۸۹۲۵	۱۱۶۲	۸	۲۳۵۱۳	۱۳۹۱
۰	۷	۱	۳	۴	۳	۸	۱۰	۱۷	۲۱	۱۲۴	۴۰۳	۴۶۶	۴۷	۰	۱۱۱۹	ازنا
۰	۱۰	۰	۸	۷	۱۴	۱۹	۱۶	۲۰	۶۰	۲۴۷	۷۱۷	۸۰۴	۹۴	۰	۲۰۳۱	ایلیگودرز
۴	۱۱	۱۰	۱۰	۰	۲۱	۳۹	۴۳	۶۱	۱۳۸	۵۱۲	۱۰۸۶	۱۷۸۰	۲۴۶	۳	۴۴۶۹	بروجرد
۲	۳	۱	۲	۱	۳	۱۱	۴	۱۲	۳۰	۱۰۸	۳۶۴	۳۷۱	۵۱	۱	۱۰۱۹	پلدختر
۰	۱۰	۸	۶	۱۱	۱۰	۱۷	۳۹	۸۷	۲۳۰	۸۲۸	۲۱۰۳	۱۸۸۱	۲۱۱	۲	۵۵۰۸	خرم آباد
۰	۳	۴	۴	۹	۳	۷	۹	۲۰	۵۴	۲۰۱	۷۱۰	۸۶۷	۱۴۰	۲	۲۰۴۸	دلفان
۱	۲۰	۱۳	۰	۱۶	۱۰	۱۸	۲۷	۴۶	۸۸	۲۸۶	۹۲۰	۹۹۰	۱۰۶	۰	۲۵۵۱	دورود
۰	۱	۰	۲	۳	۲	۱	۲	۸	۱۸	۵۰	۱۲۰	۱۴۳	۱۰	۰	۳۷۵	دوره
۰	۶	۱	۶	۸	۲	۴	۶	۱۱	۲۸	۱۰۴	۴۰۹	۳۶۳	۴۸	۰	۱۰۵۶	سلسله
۰	۲	۷	۰	۸	۱۱	۱۴	۱۷	۳۴	۱۲۹	۴۷۲	۱۱۷۹	۱۲۶۰	۱۹۹	۰	۳۳۳۷	کوهدشت

سائنامه آمارهای جمعیتی سازمان ثبت احوال کشور - سال ۱۳۹۱ - ازدو لچ و طلاق

۱۳-۲۷- تعداد ازدواج ثبت شده بر حسب سن زوج در زمان ازدواج

مازندران

شهرستان و سال	جمع	تعداد ازدواج سال	۱۵-۱۹	۲۰-۲۴	۲۵-۲۹	۳۰-۳۴	۳۵-۳۹	۴۰-۴۴	۴۵-۴۹	۵۰-۵۴	۵۵-۵۹	۶۰-۶۴	۶۵-۶۹	۷۰-۷۴	۷۵ سال و بیشتر	نامشخص
۱۳۸۸	۳۵۹۸۷	۱۵	۲۲۷۰	۱۶۲۱۰	۱۱۶۸۸	۳۰۳۷	۱۰۰۶	۴۹۹	۲۷۴	۱۸۹	۱۵۹	۱۴۰	۱۳۰	۱۴۶	۲۲۴	۰
۱۳۸۹	۳۴۳۰۵	۱۱	۱۸۹۶	۱۴۶۰۸	۱۱۸۸۶	۳۱۳۹	۱۰۴۵	۴۲۲	۲۹۲	۱۹۰	۱۴۵	۱۶۴	۱۳۶	۱۳۳	۲۳۸	۰
۱۳۹۰	۳۴۱۸۷	۲۱	۱۸۰۵	۱۳۷۷۷	۱۲۱۶۰	۳۵۱۹	۱۰۴۶	۵۷۰	۳۰۰	۲۲۳	۱۷۷	۱۴۶	۱۱۶	۱۴۶	۱۷۴	۷
۱۳۹۱	۳۲۲۲۸	۴	۱۴۳۷	۱۱۷۰۴	۱۲۰۱۱	۳۸۵۸	۱۲۲۳	۵۸۰	۳۱۷	۲۶۴	۱۹۱	۱۵۳	۱۴۴	۱۳۶	۱۹۹	۷
آمل	۴۴۶۸	۰	۱۶۸	۱۶۰۲	۱۶۹۷	۵۲۵	۱۸۶	۸۵	۴۰	۴۴	۲۰	۱۶	۳۱	۲۴	۳۰	۰
بابل	۵۵۵۳	۱	۲۵۸	۲۰۸۳	۲۰۷۶	۵۹۱	۱۷۵	۱۰۴	۶۱	۴۵	۴۵	۲۴	۳۰	۲۲	۳۷	۱
بایلسر	۱۱۱۸	۰	۵۶	۴۶۴	۳۷۳	۱۱۰	۳۹	۱۹	۱۳	۱۰	۷	۱۱	۶	۵	۵	۰
بهشهر	۱۷۵۰	۰	۸۷	۶۵۲	۶۵۵	۲۰۱	۶۸	۱۹	۱۷	۱۴	۵	۷	۸	۸	۸	۱
تنکابن	۱۳۸۲	۰	۲۱	۴۱۶	۵۸۰	۲۰۸	۶۲	۳۶	۱۲	۱۶	۸	۴	۵	۵	۹	۰
جویبار	۹۹۴	۰	۵۸	۴۳۲	۳۲۷	۸۶	۳۵	۱۲	۶	۱۰	۸	۳	۳	۵	۷	۲
جالوس	۱۵۶۰	۰	۳۸	۴۷۴	۶۳۶	۲۶۰	۶۹	۲۷	۱۵	۹	۱۰	۶	۴	۵	۷	۰
رامسر	۸۱۰	۰	۲۰	۲۱۱	۳۵۶	۱۲۴	۵۶	۲۰	۶	۳	۵	۱	۳	۱	۴	۰
ساری	۴۵۹۱	۳	۲۴۸	۱۶۶۹	۱۶۹۵	۵۵۷	۱۶۳	۷۱	۳۷	۳۶	۲۶	۲۶	۱۳	۲۱	۲۴	۲
سوادکوه	۵۴۹	۰	۱۲	۲۰۷	۲۲۷	۴۹	۲۰	۹	۵	۵	۳	۱	۳	۶	۲	۰
سوادکوه شمالی	*															
سیمرغ	*															
عباس آباد	۴۳۳	۰	۱۷	۱۴۲	۱۶۸	۵۹	۱۵	۶	۸	۵	۳	۳	۴	۰	۳	۰
فریدونکنار	۶۱۸	۰	۲۶	۲۲۹	۲۲۳	۷۴	۲۲	۱۴	۶	۹	۳	۱	۱	۲	۸	۰
قائم شهر	۳۲۹۶	۰	۱۴۹	۱۱۲۵	۱۲۲۹	۴۲۶	۱۴۷	۷۰	۲۹	۱۷	۱۹	۲۰	۸	۱۶	۳۱	۰
کلوگاه	۲۹۸	۰	۱۸	۱۱۶	۱۱۳	۳۷	۳	۱	۳	۱	۱	۳	۱	۰	۱	۰
محمودآباد	۷۸۴	۰	۵۴	۳۱۴	۲۶۴	۸۲	۲۵	۸	۸	۸	۴	۶	۲	۴	۵	۰
میاندرو	۳۰۹	۰	۲۶	۱۵۰	۸۲	۲۹	۶	۴	۶	۵	۱	۲	۱	۱	۱	۰
نکا	۱۵۷۴	۰	۱۱۸	۷۵۴	۴۶۴	۱۲۲	۳۶	۲۲	۱۴	۱۱	۱۰	۷	۴	۵	۷	۰
نور	۱۲۲۰	۰	۴۰	۴۲۳	۴۸۹	۱۶۴	۳۴	۱۷	۱۳	۱۰	۷	۷	۱۰	۲	۳	۱
نوشهر	۹۲۱	۰	۲۳	۲۴۱	۳۴۷	۱۵۴	۶۲	۳۶	۱۹	۱۰	۶	۵	۷	۴	۷	۰

سائنامه آمارهای جمعیتی سازمان ثبت احوال کشور - سال ۱۳۹۱ - ازدواج و طلاق

۱۳-۲۸- تعداد ازدواج ثبت شده برحسب سن زوج در زمان ازدواج

مرکزی

شهرستان و سال	جمع	کمتر از ۱۵ سال	۱۵-۱۹	۲۰-۲۴	۲۵-۲۹	۳۰-۳۴	۳۵-۳۹	۴۰-۴۴	۴۵-۴۹	۵۰-۵۴	۵۵-۵۹	۶۰-۶۴	۶۵-۶۹	۷۰-۷۴	۷۵ سال و بیشتر	نامشخص
۱۳۸۸	۱۶۱۶۷	۹	۵۶۸	۶۹۴۴	۵۸۴۲	۱۵۰۷	۴۵۲	۲۳۱	۱۵۶	۱۱۷	۵۹	۵۲	۶۶	۶۸	۶۱	۰
۱۳۸۹	۱۶۰۶۹	۸	۵۵۵	۶۵۹۴	۶۰۸۵	۱۵۲۷	۴۷۶	۲۲۵	۱۳۶	۱۲۰	۷۵	۵۲	۵۸	۶۲	۹۶	۰
۱۳۹۰	۱۶۳۹۲	۱۴	۵۶۰	۶۴۱۸	۶۳۱۲	۱۶۹۲	۵۰۴	۲۳۰	۱۴۰	۱۱۶	۸۸	۷۰	۴۹	۷۷	۱۱۳	۹
۱۳۹۱	۱۵۷۴۳	۰	۴۸۸	۵۹۷۷	۵۹۸۲	۱۸۵۴	۵۴۲	۲۶۳	۱۵۱	۱۲۷	۹۴	۶۴	۴۵	۶۲	۹۰	۴
آشتیان	۳۰۱	۰	۹	۱۲۵	۱۱۲	۳۰	۹	۰	۳	۳	۲	۲	۱	۰	۰	۰
اراک	۷۵۲۵	۰	۲۳۵	۲۸۱۱	۲۸۸۴	۹۰۹	۲۶۰	۱۳۶	۶۹	۶۱	۴۶	۳۵	۲۲	۲۷	۳۰	۰
تفرش	۳۵۹	۰	۹	۱۳۳	۱۳۴	۳۶	۱۴	۱۰	۸	۴	۳	۲	۰	۱	۰	۰
خمین	۱۵۷۱	۰	۳۶	۵۳۸	۶۳۷	۱۹۸	۷۴	۲۳	۱۹	۱۴	۶	۴	۳	۷	۱۲	۰
خنداب	۳۵۸	۰	۲۱	۱۶۳	۱۲۱	۳۱	۱۱	۵	۱	۴	۰	۰	۱	۰	۰	۰
دلیجان	۴۸۸	۰	۱۶	۱۶۹	۱۸۷	۶۸	۱۲	۷	۶	۳	۶	۲	۰	۴	۸	۰
زرنديه	۵۰۷	۰	۲۱	۱۸۹	۲۱۲	۴۶	۱۱	۴	۷	۲	۴	۱	۴	۲	۴	۰
ساوه	۲۵۷۱	۰	۶۶	۹۴۷	۹۸۵	۳۳۰	۸۹	۴۶	۲۱	۱۸	۱۳	۱۰	۷	۱۴	۲۱	۴
شازند	۱۰۶۸	۰	۲۹	۵۳۰	۳۳۵	۹۵	۲۸	۱۲	۶	۱۰	۸	۷	۲	۲	۴	۰
کمیجان	۵۷۳	۰	۲۸	۲۳۰	۲۱۱	۵۵	۲۰	۵	۸	۵	۲	۱	۳	۲	۳	۰
محلان	۴۲۲	۰	۱۸	۱۴۲	۱۶۴	۵۶	۱۴	۱۰	۳	۳	۴	۰	۲	۳	۳	۰

۱۳-۲۹- تعداد ازدواج ثبت شده برحسب سن زوج در زمان ازدواج

هرمزگان

شهرستان و سال	جمع	کمتر از ۱۵ سال	۱۵-۱۹	۲۰-۲۴	۲۵-۲۹	۳۰-۳۴	۳۵-۳۹	۴۰-۴۴	۴۵-۴۹	۵۰-۵۴	۵۵-۵۹	۶۰-۶۴	۶۵-۶۹	۷۰-۷۴	۷۵ سال و بیشتر	نامشخص
۱۳۸۸	۱۸۳۰۰	۳۷	۱۳۸۴	۸۳۷۷	۵۴۰۱	۱۳۳۴	۵۱۸	۲۸۸	۲۲۳	۱۵۹	۷۵	۵۴	۳۰	۲۴	۳۹۶	۰
۱۳۸۹	۱۸۱۶۴	۲۳	۱۲۷۳	۸۳۸۰	۵۳۹۰	۱۴۰۴	۵۶۶	۲۳۹	۱۹۳	۱۳۸	۹۸	۶۲	۳۶	۱۷	۳۴۵	۰
۱۳۹۰	۱۹۰۸۵	۲۸	۱۳۵۱	۸۷۷۱	۵۸۵۲	۱۵۹۴	۵۱۵	۲۷۰	۱۸۸	۱۳۴	۹۲	۵۴	۲۷	۲۳	۵۳	۱۳۳
۱۳۹۱	۱۷۲۱۲	۷	۱۲۵۱	۷۸۸۸	۵۲۸۹	۱۵۲۰	۵۰۱	۲۶۳	۱۴۸	۱۲۱	۶۹	۳۷	۲۰	۲۱	۳۶	۴۱
ابوموسی	۰	۰	۰	۰	۰	۰	۰	۰	۰	۰	۰	۰	۰	۰	۰	۰
بستک	۸۳۱	۰	۶۲	۴۰۰	۲۵۲	۵۹	۲۳	۱۴	۴	۵	۳	۶	۰	۰	۳	۰
بشاگرد	۱۸۸	۳	۱۹	۶۲	۴۹	۱۴	۱۸	۶	۶	۶	۳	۱	۰	۱	۰	۰
بندر خمیر	۱۷۳	۰	۱۶	۷۷	۵۰	۱۲	۶	۷	۳	۱	۰	۱	۰	۰	۰	۰
بندر عباس	۵۴۲۳	۰	۳۰۷	۲۳۶۷	۱۷۶۵	۵۶۳	۱۸۶	۸۸	۵۲	۴۴	۱۸	۱۰	۵	۶	۹	۳
بندر لنگه	۱۳۹۵	۰	۱۰۱	۵۵۱	۴۷۹	۱۵۳	۵۰	۳۱	۹	۹	۷	۱	۰	۲	۲	۰
پارسیان	۴۴۱	۰	۲۴	۱۹۵	۱۵۱	۳۵	۱۰	۹	۷	۳	۰	۲	۲	۰	۳	۰
جاسک	۵۳۲	۰	۳۷	۲۱۱	۱۸۳	۴۶	۲۳	۱۱	۷	۷	۱	۱	۲	۲	۱	۰
حاجی آباد	۱۲۱۶	۰	۹۴	۵۹۱	۳۴۲	۹۹	۳۰	۲۲	۹	۵	۶	۳	۴	۲	۶	۳
رودان	۱۷۶۱	۱	۱۴۶	۹۱۳	۴۵۱	۱۳۲	۴۵	۲۲	۱۶	۱۴	۵	۵	۲	۲	۶	۱
قشم	۱۳۸۲	۱	۱۵۵	۶۸۷	۳۸۱	۹۱	۲۴	۱۱	۶	۱۱	۴	۴	۲	۲	۱	۲
سیریک	*															
میناب	۳۸۷۰	۲	۲۹۰	۱۸۳۴	۱۱۸۶	۳۱۶	۸۶	۴۲	۲۹	۱۶	۲۲	۳	۳	۴	۵	۳۲

سائنامه آمارهای جمعیتی سازمان ثبت احوال کشور - سال ۱۳۹۱ - ازدواج و طلاق

۱۳-۳۰- تعداد ازدواج ثبت شده بر حسب سن زوج در زمان ازدواج

همدان

شهرستان و سال	جمع	کمتر از ۱۵ سال	۱۵-۱۹	۲۰-۲۴	۲۵-۲۹	۳۰-۳۴	۳۵-۳۹	۴۰-۴۴	۴۵-۴۹	۵۰-۵۴	۵۵-۵۹	۶۰-۶۴	۶۵-۶۹	۷۰-۷۴	۷۵ سال و بیشتر	نامشخص
۱۳۸۸	۲۳۵۰۰	۳	۹۷۹	۱۰۲۰۸	۸۱۷۶	۲۱۴۹	۷۱۵	۲۸۶	۲۴۵	۲۰۴	۱۳۳	۷۵	۸۶	۱۱۲	۱۲۹	۰
۱۳۸۹	۲۳۷۰۷	۱۱	۹۶۳	۹۸۸۸	۸۴۶۶	۲۳۴۶	۷۲۶	۲۸۵	۲۳۴	۱۹۸	۱۴۱	۸۳	۸۶	۸۴	۱۹۶	۰
۱۳۹۰	۲۴۳۵۵	۱۳	۸۴۹	۹۸۵۵	۹۰۰۱	۲۵۸۵	۷۳۲	۳۴۵	۲۴۶	۲۰۵	۱۳۹	۷۶	۷۷	۹۰	۱۳۱	۱۱
۱۳۹۱	۲۳۱۸۳	۹	۸۵۰	۹۰۱۸	۸۷۲۴	۲۵۸۰	۸۲۸	۳۶۶	۲۱۵	۱۶۳	۱۲۸	۸۶	۷۷	۵۶	۸۰	۳
اسدآباد	۱۳۷۶	۱	۴۵	۵۶۸	۵۱۵	۱۲۴	۶۶	۱۷	۱۶	۱۷	۸	۴	۴	۷	۴	۰
بهار	۱۱۸۱	۰	۳۷	۴۲۳	۴۸۷	۱۵۲	۳۵	۱۳	۱۳	۴	۷	۱	۱	۲	۶	۰
تویسرکان	۱۴۳۲	۱	۶۲	۵۴۸	۵۳۷	۱۴۸	۵۱	۲۵	۲۱	۹	۷	۹	۵	۴	۳	۲
رزن	۱۸۱۵	۰	۶۸	۷۴۸	۶۴۸	۱۹۵	۶۱	۲۵	۲۰	۹	۱۱	۷	۵	۱۰	۸	۰
فامنین	۴۴۳	۱	۲۸	۱۹۱	۱۳۶	۳۴	۲۰	۹	۱۱	۴	۴	۳	۱	۱	۰	۰
گیودرآهنگ	۱۸۷۲	۰	۱۱۰	۸۸۷	۵۷۴	۱۴۴	۵۷	۲۷	۱۴	۱۷	۱۱	۱۱	۸	۳	۸	۱
ملایر	۴۲۹۸	۴	۱۷۹	۱۶۷۹	۱۶۱۱	۴۵۱	۱۶۶	۶۸	۴۶	۲۶	۲۲	۹	۱۳	۸	۱۶	۰
نهاوند	۲۴۳۱	۰	۸۲	۹۹۱	۹۱۱	۲۵۳	۷۸	۴۶	۲۰	۷	۱۴	۸	۱۱	۴	۶	۰
همدان	۸۳۳۵	۲	۲۳۹	۲۹۸۳	۲۳۰۵	۱۰۷۹	۳۱۴	۱۳۶	۵۴	۷۰	۴۴	۳۴	۲۹	۱۷	۲۹	۰

۱۳-۳۱- تعداد ازدواج ثبت شده بر حسب سن زوج در زمان ازدواج

یزد

شهرستان و سال	جمع	کمتر از ۱۵ سال	۱۵-۱۹	۲۰-۲۴	۲۵-۲۹	۳۰-۳۴	۳۵-۳۹	۴۰-۴۴	۴۵-۴۹	۵۰-۵۴	۵۵-۵۹	۶۰-۶۴	۶۵-۶۹	۷۰-۷۴	۷۵ سال و بیشتر	نامشخص
۱۳۸۸	۱۳۰۷۳	۱	۵۶۶	۶۱۰۲	۴۹۰۸	۹۰۸	۲۱۸	۹۰	۵۷	۴۳	۳۲	۲۸	۳۲	۳۷	۵۱	۰
۱۳۸۹	۱۲۶۴۴	۳	۵۳۳	۵۶۹۸	۴۸۵۲	۹۲۶	۲۲۹	۱۰۲	۵۲	۵۷	۴۰	۲۷	۳۱	۲۳	۷۱	۰
۱۳۹۰	۱۲۵۲۸	۲	۶۰۹	۵۴۲۷	۴۸۳۲	۱۰۴۸	۲۳۶	۱۰۱	۶۲	۶۲	۳۵	۲۸	۲۰	۳۰	۳۶	۰
۱۳۹۱	۱۱۶۸۳	۲	۵۴۷	۴۸۱۵	۴۶۵۵	۱۰۴۳	۲۴۷	۸۶	۵۶	۶۳	۳۸	۳۰	۳۳	۲۴	۴۳	۱
ابركوه	۵۳۷	۱	۲۶	۲۵۹	۱۷۶	۴۵	۱۲	۵	۲	۰	۲	۱	۲	۱	۵	۰
اردکان	۸۲۰	۰	۳۱	۳۶۹	۳۳۱	۴۹	۱۰	۵	۵	۸	۳	۲	۲	۱	۴	۰
بافق	۴۵۵	۰	۴۴	۲۲۸	۱۳۹	۳۰	۷	۱	۲	۰	۰	۰	۱	۱	۲	۰
بهباد	۱۴۹	۰	۱۵	۷۴	۴۴	۹	۲	۱	۲	۰	۱	۰	۰	۱	۲	۰
تفت	۲۹۲	۰	۱۴	۱۳۳	۱۰۸	۲۵	۳	۲	۲	۱	۲	۰	۲	۰	۰	۰
خاتم	۶۱۸	۰	۴۲	۲۵۲	۲۳۲	۵۵	۱۹	۱	۲	۲	۳	۴	۱	۰	۴	۱
صندوق	۲۶۱	۰	۱۲	۱۲۲	۱۰۲	۱۳	۳	۱	۴	۱	۰	۰	۱	۱	۱	۰
طیلس	۸۳۴	۰	۴۹	۳۹۳	۲۹۹	۵۵	۸	۵	۲	۷	۴	۴	۴	۰	۴	۰
مهریز	۵۰۲	۰	۱۶	۱۹۱	۲۲۰	۴۸	۱۰	۱	۶	۱	۲	۰	۰	۰	۲	۰
میبد	۸۲۳	۰	۴۳	۳۶۲	۳۲۹	۶۵	۱۱	۵	۱	۳	۰	۲	۰	۱	۱	۰
یزد	۶۳۹۲	۱	۲۵۵	۲۴۳۲	۲۶۷۵	۶۴۹	۱۶۲	۵۹	۳۰	۴۰	۲۳	۱۵	۱۷	۱۶	۱۸	۰

سائنامه آمارهای جمعیتی سازمان ثبت احوال کشور - سال ۱۳۹۱ - ازدواج و طلاق

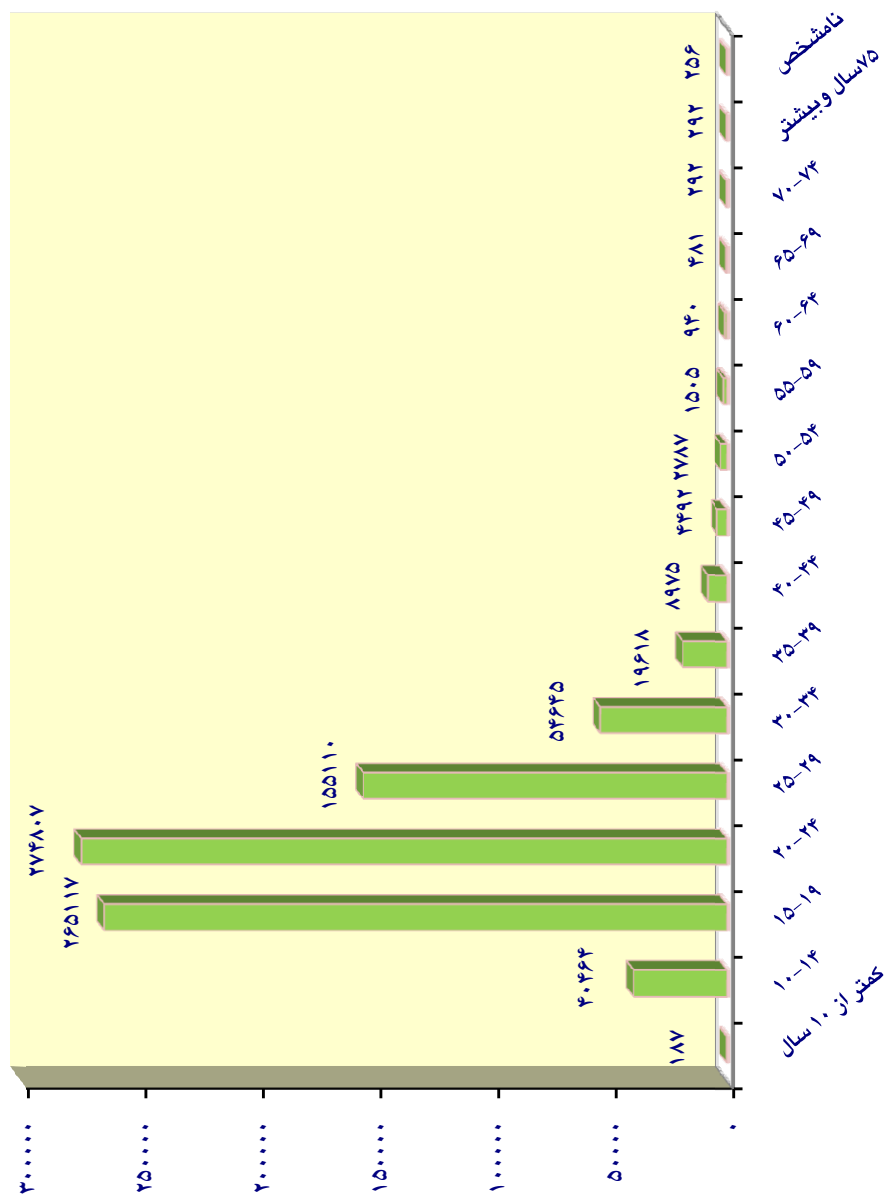
۱۴- تعداد ازدواج های ثبت شده بر حسب سن زوجه در زمان ازدواج

کل کشور

شهرستان و سال	جمع	کمتر از ۱۰ سال	۱۰-۱۴	۱۵-۱۹	۲۰-۲۴	۲۵-۲۹	۳۰-۳۴	۳۵-۳۹	۴۰-۴۴	۴۵-۴۹	۵۰-۵۴	۵۵-۵۹	۶۰-۶۴	۶۵-۶۹	۷۰-۷۴	۷۵ سال و بیشتر	نامشخص
۱۳۸۸	۸۹۰۲۰۸	۴۴۹	۴۰۱۶۰	۳۰۱۲۴۶	۳۲۰۴۴۵	۱۴۵۹۶۸	۴۲۶۸۳	۱۶۵۱۵	۸۰۳۲	۴۹۱۸	۳۰۹۱	۱۹۸۸	۱۳۳۱	۷۲۵	۵۱۳	۲۱۴۴	۰
۱۳۸۹	۸۹۱۶۲۷	۷۱۶	۴۲۷۴۱	۲۹۸۶۲۵	۳۱۱۷۷۴	۱۵۰۱۰۳	۴۷۲۱۷	۱۷۷۰۳	۸۵۱۹	۵۰۷۰	۳۲۸۳	۱۸۹۲	۱۱۵۶	۶۴۸	۴۲۶	۱۷۵۴	۰
۱۳۹۰	۸۷۴۷۹۲	۲۲۰	۳۹۶۰۹	۲۸۱۷۴۷	۳۰۲۹۹۱	۱۵۷۵۱۹	۵۱۵۸۷	۱۸۷۳۶	۸۸۱۶	۵۰۵۴	۳۲۴۰	۱۸۹۷	۱۱۶۵	۶۸۵	۳۹۷	۴۱۳	۷۱۶
۱۳۹۱	۸۲۹۹۶۸	۱۸۷	۴۰۴۶۴	۲۶۵۱۱۷	۲۷۴۸۰۷	۱۵۵۱۱۰	۵۴۶۴۵	۱۹۶۱۸	۸۹۷۵	۴۴۹۲	۲۷۸۷	۱۵۰۵	۹۴۰	۴۸۱	۲۹۲	۲۵۶	۲۵۶
آذربایجان شرقی	۴۶۶۶۲	۲	۳۹۲۰	۱۵۵۴۵	۱۲۸۴۵	۸۱۶۹	۲۹۳۷	۱۰۷۵	۰۰۱	۲۴۴	۱۸۲	۱۰۱	۵۹	۳۴	۲۱	۲۲	۵
آذربایجان غربی	۳۸۷۸۷	۶	۱۶۸۱	۱۳۴۹۶	۱۳۱۱۵	۶۵۰۴	۲۲۸۶	۱۷۶۹	۳۴۹	۲۰۴	۱۴۳	۷۶	۴۸	۳۷	۲۴	۱۹	۳۰
اردبیل	۱۸۴۰۱	۰	۱۵۲۳	۶۶۷۵	۵۵۴۹	۲۸۹۲	۱۰۳۱	۳۸۹	۱۶۷	۷۱	۴۸	۲۷	۱۱	۸	۳	۲	۲
اصفهان	۴۶۹۵۰	۳	۹۴۳	۱۲۹۲۸	۱۷۸۳۵	۱۰۰۰۱	۳۰۷۷	۱۰۲۰	۴۶۳	۲۷۰	۱۷۳	۱۰۹	۶۶	۲۴	۱۶	۱۷	۶
البرز	۱۹۵۱۵	۰	۴۶۱	۴۹۱۳	۶۵۱۷	۴۷۱۴	۱۷۴۱	۵۲۹	۲۵۸	۱۶۸	۱۰۵	۴۹	۳۱	۱۱	۵	۱۳	۰
ایلام	۶۹۵۸	۸	۲۱۵	۱۷۶۲	۲۵۹۲	۱۶۰۹	۴۹۷	۱۶۱	۶۱	۱۹	۱۳	۱۴	۳	۳	۰	۰	۱
بوشهر	۱۱۲۱۸	۱	۴۴۶	۳۶۷۲	۳۹۱۳	۱۹۹۹	۷۰۲	۲۵۸	۱۳۲	۴۸	۲۵	۶	۴	۳	۰	۱	۸
تهران	۹۳۵۷۲	۴	۱۷۵۲	۲۰۱۲۲	۳۰۳۹۴	۲۵۲۳۹	۹۴۹۰	۳۰۳۳	۱۴۴۲	۸۵۹	۵۶۲	۲۸۹	۱۷۳	۷۴	۴۳	۶۲	۲۴
چهارمحال و بختیاری	۱۱۴۰۸	۷	۲۹۱	۳۶۶۷	۴۲۱۷	۲۱۶۹	۶۱۶	۲۳۶	۱۰۷	۴۲	۲۸	۱۳	۵	۶	۱	۲	۱
خراسان جنوبی	۸۴۵۶	۰	۳۶۵	۳۳۰۴	۲۹۶۱	۱۱۷۸	۳۶۵	۱۳۲	۷۲	۳۹	۱۳	۱۱	۵	۳	۵	۱	۲
خراسان رضوی	۷۸۳۷۴	۴	۷۳۵۰	۲۸۶۷۷	۲۲۸۲۷	۱۱۶۴۶	۴۴۷۳	۱۷۳۱	۷۳۱	۳۶۳	۲۴۱	۱۳۱	۸۶	۳۹	۲۷	۴۲	۶
خراسان شمالی	۱۲۲۷۰	۰	۱۲۲۵	۴۸۰۱	۳۴۵۲	۱۶۴۶	۶۱۷	۲۷۶	۱۰۴	۴۸	۴۴	۲۲	۱۷	۷	۳	۵	۳
خوزستان	۵۶۶۱۵	۳۵	۲۲۴۳	۱۹۱۶۴	۱۹۹۰۵	۹۹۵۹	۳۳۰۷	۱۱۱۸	۴۵۷	۱۹۸	۱۰۲	۵۱	۳۳	۱۹	۶	۶	۱۲
زنجان	۱۸۰۴۸	۱۵	۱۵۴۱	۶۲۳۴	۵۴۹۰	۲۷۵۳	۹۹۹	۳۸۴	۱۵۵	۱۰۴	۱۲۳	۷۹	۶۹	۴۸	۲۴	۲۱	۹
سمنان	۵۹۶۲	۰	۱۴۸	۱۵۴۵	۲۲۰۱	۱۲۰۵	۴۲۳	۲۰۰	۱۰۳	۶۹	۳۸	۹	۸	۸	۲	۱	۲
سیستان و بلوچستان	۲۴۳۶۶	۳۶	۱۶۶۴	۱۰۹۴۷	۷۵۳۴	۲۸۵۹	۸۵۷	۲۷۴	۱۰۳	۳۲	۱۶	۱۵	۵	۴	۴	۵	۱۱
فارس	۴۹۱۲۹	۱۲	۱۹۳۵	۱۴۱۴۲	۱۷۱۲۵	۱۰۱۱۱	۳۴۸۴	۱۲۶۰	۵۴۸	۲۳۸	۱۴۱	۶۵	۳۴	۱۲	۹	۶	۷
قزوین	۱۴۸۰۹	۰	۹۸۹	۵۱۵۲	۴۶۳۷	۲۵۱۲	۸۰۲	۳۸۹	۱۶۵	۵۷	۴۴	۲۷	۱۴	۷	۹	۵	۰
قم	۱۳۰۴۰	۲	۷۵۶	۴۵۹۳	۴۲۳۸	۲۰۹۶	۷۶۲	۲۶۰	۱۳۷	۹۰	۴۹	۱۸	۱۰	۱۰	۲	۳	۱۴
کردستان	۲۱۳۱۳	۹	۷۱۴	۷۱۵۸	۷۶۱۲	۳۷۲۶	۱۲۶۵	۳۸۸	۱۹۸	۷۶	۴۸	۳۹	۳۲	۱۸	۱۷	۱۲	۱
کرمان	۲۶۸۷۸	۲	۸۲۱	۸۶۸۳	۹۶۳۵	۴۹۳۴	۱۶۳۵	۶۱۶	۲۸۸	۱۳۹	۴۸	۳۹	۲۲	۵	۵	۶	۰
کرمانشاه	۲۳۷۴۳	۴	۷۷۹	۶۹۳۱	۸۱۲۶	۴۹۰۹	۱۷۴۲	۶۰۰	۲۹۷	۱۵۶	۸۴	۴۶	۳۳	۱۵	۱۵	۴	۲
کهگیلویه و بویراحمد	۸۹۳۴	۱۰	۲۸۹	۲۴۹۵	۳۳۳۱	۱۹۰۲	۵۷۱	۲۱۲	۶۲	۲۱	۱۸	۸	۲	۷	۴	۱	۱
گلستان	۲۲۹۸۶	۱۰	۹۲۶	۸۳۸۹	۷۸۱۹	۳۵۷۱	۱۲۹۱	۵۲۸	۲۰۱	۱۱۳	۴۹	۲۷	۱۱	۱۱	۲	۳	۲۵
گیلان	۲۸۰۱۲	۰	۹۳۰	۸۲۶۲	۹۲۳۵	۵۶۶۱	۲۱۸۹	۸۶۰	۴۳۴	۲۰۸	۱۱۲	۵۷	۴۱	۱۰	۱۲	۷	۴
لرستان	۲۳۵۱۳	۳	۱۱۴۴	۸۰۷۵	۷۷۹۲	۴۰۸۲	۱۵۱۲	۵۳۱	۲۰۶	۶۳	۳۳	۳۰	۱۹	۴	۸	۳	۸
مازندران	۳۲۲۲۸	۱	۱۵۱۹	۹۵۰۲	۱۰۵۱۹	۶۲۷۳	۲۳۳۷	۱۰۰۵	۵۴۹	۲۵۵	۱۴۴	۵۴	۳۱	۱۸	۷	۸	۶
مرکزی	۱۵۷۴۳	۴	۸۶۶	۵۱۹۱	۵۱۹۰	۲۶۳۸	۹۶۲	۴۲۸	۲۲۲	۱۱۴	۴۷	۳۴	۲۰	۱۳	۳	۸	۳
هرمزگان	۱۷۲۱۲	۷	۶۹۲	۶۷۴۲	۵۸۹۲	۲۴۵۷	۸۳۰	۳۱۰	۱۳۵	۶۳	۲۸	۷	۶	۱	۱	۱	۴۰
همدان	۲۳۱۸۳	۲	۱۸۷۲	۸۲۱۱	۷۰۲۹	۳۷۰۸	۱۳۴۶	۵۰۷	۲۶۱	۸۹	۵۵	۳۸	۳۳	۱۶	۹	۴	۳
یزد	۱۱۶۸۳	۰	۴۶۴	۴۱۳۹	۴۲۹۰	۱۹۸۸	۴۹۹	۱۳۹	۶۸	۳۲	۳۱	۱۴	۹	۶	۳	۱	۰



نمودار ۱۴ - تعداد ازدواج های ثبت شده بر حسب سن زوجه در زمان ازدواج



سائنامه آمارهای جمعیتی سازمان ثبت احوال کشور - سال ۱۳۹۱ - ازدو لاج و طلاق

۱-۱- تعداد ازدوهای ثبت شده بر حسب سن زوجه در زمان ازدواج

آذربایجان شرقی

شهرستان و سال	جمع	کمتر از ۱۰ سال	۱۰-۱۴	۱۵-۱۹	۲۰-۲۴	۲۵-۲۹	۳۰-۳۴	۳۵-۳۹	۴۰-۴۴	۴۵-۴۹	۵۰-۵۴	۵۵-۵۹	۶۰-۶۴	۶۵-۶۹	۷۰-۷۴	۷۵ سال و بیشتر	نامشخص
۱۳۸۸	۴۷۴۰۱	۶	۳۳۱۸	۱۷۰۹۲	۱۵۴۷۳	۷۴۱۷	۲۲۷۰	۷۹۵	۳۹۰	۱۷۴	۱۲۹	۷۲	۹۴	۶۳	۳۵	۷۳	۰
۱۳۸۹	۴۶۹۰۰	۶	۳۶۴۹	۱۶۱۸۳	۱۵۰۴۳	۷۵۵۳	۲۵۲۸	۸۵۳	۴۰۶	۲۱۵	۱۵۶	۹۵	۷۰	۴۴	۲۴	۷۵	۰
۱۳۹۰	۴۵۷۷۰	۴	۳۳۴۸	۱۵۲۰۵	۱۴۸۶۱	۷۷۷۷	۲۵۶۵	۹۹۱	۳۹۶	۲۳۸	۱۴۵	۹۲	۵۵	۴۲	۱۹	۲۴	۸
۱۳۹۱	۴۶۶۶۲	۲	۳۹۲۰	۱۵۵۴۵	۱۳۸۴۵	۸۱۶۹	۲۹۳۷	۱۰۷۵	۵۰۱	۲۴۴	۱۸۲	۱۰۱	۵۹	۳۴	۲۱	۲۲	۵
آذرشهر	۱۳۹۰	۰	۱۲۸	۴۹۷	۳۸۹	۲۲۸	۸۴	۲۵	۱۶	۴	۸	۲	۶	۲	۱	۰	۰
اسکو	۹۵۳	۰	۱۷۱	۳۲۳	۲۲۱	۱۲۷	۴۷	۲۸	۱۳	۶	۷	۶	۰	۴	۰	۰	۰
اهر	۲۱۷۰	۰	۱۷۴	۷۷۴	۶۲۵	۳۸۹	۴۷	۱۱۹	۲۰	۸	۶	۱	۱	۴	۱	۱	۰
بستان آباد	۱۴۴۳	۰	۲۵۵	۵۸۰	۳۵۰	۱۳۵	۶۴	۳۰	۱۱	۴	۸	۰	۲	۲	۱	۰	۱
بناب	۱۹۲۳	۰	۱۵۰	۶۳۹	۵۷۳	۳۵۴	۱۱۶	۴۵	۱۷	۱۳	۷	۴	۳	۲	۰	۰	۰
تبریز	۱۸۸۸۶	۰	۹۹۳	۵۷۶۹	۶۱۱۲	۳۶۷۳	۱۳۸۵	۴۵۱	۲۱۲	۱۰۸	۷۸	۵۴	۲۴	۱۳	۸	۶	۰
جلفا	۶۶۲	۰	۴۰	۲۲۷	۲۰۸	۱۱۲	۴۲	۹	۱۲	۴	۴	۲	۰	۱	۱	۰	۰
چاراویماق	۵۰۵	۱	۴۳	۲۳۶	۱۱۴	۵۷	۲۳	۱۲	۴	۶	۲	۱	۳	۱	۱	۰	۱
خداآفرین	*																
سراب	۲۱۰۲	۰	۳۴۹	۸۰۸	۴۹۰	۲۵۹	۹۸	۵۰	۲۶	۱۱	۴	۳	۱	۱	۱	۱	۰
شیراز	۱۴۵۰	۰	۱۳۷	۵۰۴	۴۰۰	۲۴۶	۷۹	۳۱	۲۱	۱۲	۸	۴	۳	۱	۲	۲	۰
عجب شیر	۸۰۵	۰	۵۳	۲۷۳	۲۵۰	۱۴۷	۴۲	۲۰	۱۰	۴	۲	۴	۰	۰	۰	۰	۰
کلبر	۹۶۶	۰	۸۰	۴۱۰	۲۵۹	۱۲۹	۵۰	۳۰	۵	۲	۰	۱	۰	۰	۰	۰	۰
مراغه	۳۶۴۴	۰	۲۵۱	۱۱۶۱	۱۱۹۰	۶۷۳	۲۱۵	۷۵	۳۸	۱۴	۹	۵	۴	۰	۲	۶	۱
موند	۳۳۵۵	۰	۲۸۱	۱۰۹۶	۹۴۱	۶۱۳	۲۳۱	۸۸	۴۳	۲۵	۱۹	۷	۶	۱	۳	۳	۰
ملکان	۱۸۹۳	۱	۳۵۵	۵۳۹	۵۳۳	۳۲۱	۸۶	۳۰	۱۰	۴	۹	۱	۰	۱	۲	۲	۰
میانه	۲۴۴۳	۰	۲۳۲	۸۷۴	۶۸۷	۴۱۰	۱۳۶	۵۵	۲۶	۱۲	۶	۱	۲	۰	۱	۱	۰
ورزقان	۶۲۰	۰	۶۳	۲۶۷	۱۶۴	۸۴	۲۳	۱۲	۰	۲	۲	۲	۱	۰	۰	۰	۰
هریس	۵۳۲	۰	۵۷	۲۱۱	۱۳۶	۷۷	۳۴	۷	۳	۵	۱	۱	۰	۰	۰	۰	۰
هشترود	۹۲۰	۰	۱۰۸	۳۵۷	۲۰۳	۱۳۵	۶۳	۳۰	۱۴	۰	۲	۲	۳	۱	۰	۰	۲

سائنامه آمارهای جمعیتی سازمان ثبت احوال کشور - سال ۱۳۹۱ - ازدواج و طلاق

۱۴-۲- تعداد ازدواجهای ثبت شده برحسب سن زوجه در زمان ازدواج

آذربایجان غربی

نامشخص	نامشخص	نامشخص	نامشخص	نامشخص	نامشخص	نامشخص	نامشخص	نامشخص	نامشخص	نامشخص	نامشخص	نامشخص	نامشخص	نامشخص	نامشخص	نامشخص	نامشخص	نامشخص	جمع	شهرستان و سال
۷۵ سال و بیشتر	۷۰-۷۴	۶۵-۶۹	۶۰-۶۴	۵۵-۵۹	۵۰-۵۴	۴۵-۴۹	۴۰-۴۴	۳۵-۳۹	۳۰-۳۴	۲۵-۲۹	۲۰-۲۴	۱۵-۱۹	۱۰-۱۴	کمتر از ۱۰ سال	جمع	شهرستان و سال				
۰	۱۴۹	۳۰	۴۴	۷۵	۱۰۴	۱۴۳	۲۳۲	۳۸۷	۷۱۲	۱۹۲۵	۶۰۴۴	۱۳۶۹۹	۱۴۰۴۰	۱۷۰۶	۲۶	۳۹۳۱۶	۱۳۸۸			
۰	۱۲۹	۳۱	۲۶	۷۵	۱۰۰	۱۵۰	۲۴۹	۴۱۱	۷۲۷	۲۰۰۲	۶۲۴۱	۱۳۷۱۹	۱۴۴۶۳	۱۶۵۷	۱۶	۳۹۸۹۶	۱۳۸۹			
۷۳	۲۲	۱۹	۳۹	۵۲	۹۶	۱۵۴	۲۲۷	۳۷۲	۷۵۵	۲۱۶۳	۶۲۷۵	۱۳۴۵۶	۱۳۳۲۹	۱۵۴۶	۱۳	۳۸۵۹۱	۱۳۹۰			
۳۰	۱۹	۲۴	۳۷	۴۸	۷۶	۱۴۳	۲۰۴	۳۴۹	۷۶۹	۲۲۸۶	۶۵۰۴	۱۳۱۱۵	۱۳۴۹۶	۱۶۸۱	۶	۳۸۷۸۷	۱۳۹۱			
۰	۵	۱۲	۲۰	۱۶	۲۸	۵۵	۶۲	۸۸	۲۲۵	۶۵۱	۲۰۳۳	۳۴۶۰	۳۳۰۶	۴۴۵	۲	۱۰۴۰۸	ارومیه			
۲	۰	۰	۰	۲	۳	۹	۸	۱۴	۲۷	۷۵	۱۵۷	۴۲۰	۴۱۲	۶۱	۱	۱۱۹۱	اشنویه			
۷	۵	۳	۳	۸	۶	۱۶	۱۴	۲۹	۶۶	۲۱۷	۵۷۴	۱۳۱۹	۱۱۰۷	۶۹	۰	۳۴۴۳	بوکان			
۰	۰	۰	۰	۱	۰	۰	۰	۲	۹	۱۳	۲۵	۶۷	۹۰	۱۰	۰	۲۱۷	پلدشت			
۱	۰	۰	۰	۰	۲	۴	۵	۲۴	۶۲	۱۸۶	۵۲۳	۶۲۷	۶۸	۱	۱	۱۵۰۳	پیرانشهر			
۰	۰	۰	۰	۲	۲	۲	۵	۸	۲۲	۷۸	۲۸۶	۶۵۴	۴۱۶	۲۱	۰	۱۴۹۶	تکاب			
۰	۰	۰	۰	۰	۰	۰	۰	۲	۱۲	۲۶	۶۱	۲۰۷	۳۱۹	۳۲	۰	۶۵۹	چالدران			
۱	۰	۰	۰	۰	۱	۶	۴	۱۶	۴۰	۱۰۹	۲۳۴	۳۳۶	۵۲	۰	۰	۷۹۹	چایپاره			
۰	۰	۱	۲	۴	۳	۹	۲۰	۲۸	۷۳	۲۳۹	۶۶۲	۱۱۹۶	۱۴۵۶	۱۷۷	۰	۴۸۷۰	خوی			
۰	۰	۰	۰	۰	۱	۵	۴	۱۱	۲۶	۷۷	۲۱۶	۵۶۲	۵۸۱	۴۴	۰	۱۵۲۷	سردشت			
۰	۱	۱	۳	۲	۵	۸	۱۵	۲۱	۴۲	۱۵۵	۴۰۹	۸۴۴	۱۰۴۲	۱۱۵	۱	۲۶۶۴	سلماس			
۲	۳	۰	۲	۲	۸	۴	۷	۱۵	۱۹	۸۲	۲۵۲	۴۷۰	۴۰۳	۳۵	۰	۱۳۰۴	شاهین دز			
۰	۰	۰	۱	۰	۱	۱	۱	۴	۱۹	۵۵	۱۲۱	۲۶۹	۴۱۶	۵۵	۰	۹۴۳	شوط			
۰	۰	۰	۱	۰	۵	۴	۶	۲۲	۲۸	۶۵	۱۸۵	۴۵۸	۴۸۰	۵۴	۰	۱۳۰۸	ماکو			
۴	۳	۴	۲	۳	۴	۱۴	۲۲	۳۲	۴۷	۱۷۵	۵۳۳	۱۰۷۹	۸۹۹	۶۴	۰	۲۸۸۵	مهاباد			
۱۳	۱	۲	۳	۴	۸	۹	۱۷	۴۲	۸۸	۲۰۹	۴۸۷	۸۶۷	۱۰۹۹	۳۰۷	۱	۳۱۵۷	میاندوآب			
۰	۱	۱	۰	۴	۲	۴	۱۳	۲۲	۲۶	۶۷	۲۰۸	۴۸۶	۵۰۷	۷۲	۰	۱۴۱۳	نقده			

۱۴-۳- تعداد ازدواجهای ثبت شده برحسب سن زوجه در زمان ازدواج

اردبیل

نامشخص	نامشخص	نامشخص	نامشخص	نامشخص	نامشخص	نامشخص	نامشخص	نامشخص	نامشخص	نامشخص	نامشخص	نامشخص	نامشخص	نامشخص	نامشخص	نامشخص	نامشخص	نامشخص	جمع	شهرستان و سال
۷۵ سال و بیشتر	۷۰-۷۴	۶۵-۶۹	۶۰-۶۴	۵۵-۵۹	۵۰-۵۴	۴۵-۴۹	۴۰-۴۴	۳۵-۳۹	۳۰-۳۴	۲۵-۲۹	۲۰-۲۴	۱۵-۱۹	۱۰-۱۴	کمتر از ۱۰ سال	جمع	شهرستان و سال				
۰	۲۲	۱۰	۱۵	۲۶	۲۷	۶۹	۷۶	۱۲۰	۳۲۳	۸۸۱	۲۴۵۶	۶۰۱۳	۷۱۵۷	۱۴۱۹	۱	۱۸۶۱۵	۱۳۸۸			
۰	۲۲	۱۵	۱۴	۲۶	۲۸	۵۹	۸۸	۱۴۴	۲۸۴	۹۰۹	۲۵۵۶	۵۹۰۸	۷۰۸۵	۱۳۳۹	۱	۱۸۴۷۸	۱۳۸۹			
۰	۸	۱۰	۲۶	۳۲	۳۴	۶۹	۱۱۶	۱۸۷	۳۱۷	۹۹۹	۲۷۴۲	۵۸۶۱	۶۹۳۸	۱۴۱۰	۱	۱۸۷۵۰	۱۳۹۰			
۲	۳	۵	۸	۱۱	۲۷	۴۸	۷۱	۱۶۷	۳۸۹	۱۰۳۱	۲۸۹۲	۵۵۴۹	۶۶۷۵	۱۵۲۳	۰	۱۸۴۰۱	۱۳۹۱			
۱	۰	۱	۴	۵	۷	۱۳	۲۲	۶۴	۱۴۷	۴۸۰	۱۳۶۸	۲۵۴۲	۲۹۳۸	۶۹۹	۰	۸۲۹۱	اردبیل			
۰	۰	۰	۰	۰	۱	۰	۲	۳	۱۳	۴۱	۱۲۷	۲۵۶	۲۲۵	۳۴	۰	۷۰۲	بيله سوار			
۰	۱	۱	۱	۱	۷	۸	۳۱	۵۰	۱۴۹	۴۱۶	۸۸۶	۹۲۷	۱۰۳	۰	۲۵۸۱	پارس آباد				
۰	۰	۱	۱	۰	۵	۴	۳	۱۱	۳۲	۶۱	۲۳۰	۴۰۷	۵۴۲	۹۵	۰	۱۳۹۲	خلخال			
۰	۰	۰	۰	۰	۰	۰	۱	۳	۸	۹	۳۸	۷۹	۴۴	۰	۱۸۲	سرعین				
۱	۰	۰	۱	۰	۰	۰	۷	۱۵	۲۵	۶۹	۱۲۱	۲۰۷	۶۸	۰	۵۱۴	کوثر				
۰	۱	۰	۰	۰	۳	۷	۹	۱۳	۳۸	۷۵	۱۹۶	۳۷۴	۴۷۶	۸۶	۰	۱۲۷۸	گرمی			
۰	۰	۲	۰	۴	۷	۱۴	۱۶	۲۵	۶۵	۱۲۵	۳۴۳	۶۳۶	۷۹۸	۲۴۲	۰	۲۲۷۷	مشگین شهر			
۰	۱	۰	۱	۰	۴	۳	۱۱	۹	۲۰	۵۱	۱۰۲	۲۳۳	۳۸۲	۱۲۳	۰	۹۴۰	نمین			
۰	۰	۰	۰	۱	۰	۰	۰	۳	۶	۱۶	۳۲	۵۶	۱۰۱	۲۹	۰	۲۴۴	نیر			

سائنامه آمارهای جمعیتی سازمان ثبت احوال کشور - سال ۱۳۹۱ - ازدو له و طلاق

۱۴-۴- تعداد ازدواج های ثبت شده بر حسب سن زوجه در زمان ازدواج

اصفهان

نامشخص	نامشخص	۷۵ سال و بیشتر	۷۰-۷۴	۶۵-۶۹	۶۰-۶۴	۵۵-۵۹	۵۰-۵۴	۴۵-۴۹	۴۰-۴۴	۳۵-۳۹	۳۰-۳۴	۲۵-۲۹	۲۰-۲۴	۱۵-۱۹	۱۰-۱۴	کمتر از ۱۰ سال	جمع	شهرستان و سال
۰	۰	۳۶	۲۲	۳۷	۷۹	۱۰۰	۱۶۹	۲۴۷	۴۲۳	۸۳۳	۲۲۱۲	۹۰۶۲	۲۱۸۲۴	۱۵۹۹۰	۹۵۳	۱۰	۵۱۹۹۷	۱۳۸۸
۰	۰	۲۸	۱۷	۳۵	۶۱	۱۱۲	۱۹۱	۳۰۰	۴۴۱	۹۰۸	۲۴۹۰	۹۷۱۶	۲۰۹۵۲	۱۵۱۲۸	۹۶۶	۸	۵۱۳۵۳	۱۳۸۹
۴	۴	۱۶	۲۴	۳۵	۶۹	۱۰۴	۱۷۰	۳۱۵	۴۸۸	۸۹۵	۲۶۶۹	۱۰۰۳۵	۲۰۰۸۴	۱۴۶۱۷	۱۰۷۴	۷	۵۰۶۰۶	۱۳۹۰
۶	۶	۱۷	۱۶	۲۴	۶۶	۱۰۹	۱۷۳	۲۷۰	۴۶۲	۱۰۲۰	۳۰۷۷	۱۰۰۰۱	۱۷۸۳۵	۱۲۹۲۸	۹۴۳	۳	۴۶۹۵۰	۱۳۹۱
۰	۰	۰	۰	۲	۲	۲	۲	۴	۹	۱۹	۳۳	۷۶	۲۲۸	۲۶۱	۳۵	۰	۶۷۱	آران و بیدگل
۰	۰	۱	۰	۰	۰	۱	۰	۲	۳	۹	۲۸	۸۵	۲۰۲	۱۴۳	۸	۰	۴۸۲	اردستان
۰	۰	۳	۷	۹	۲۹	۵۱	۸۴	۱۱۵	۱۸۶	۴۶۹	۱۵۶۶	۵۰۲۵	۷۴۷۱	۴۵۳۰	۲۹۱	۲	۱۹۸۳۸	اصفهان
۰	۰	۱	۰	۱	۲	۰	۵	۳	۵	۱۲	۳۸	۱۲۹	۳۴۲	۳۳۰	۳۳	۰	۹۰۱	برخوار
۰	۰	۰	۱	۰	۲	۳	۲	۱	۵	۱۹	۳۹	۱۴۲	۲۶۶	۲۷۳	۲۰	۰	۷۷۳	تیران و کرون
۰	۰	۱	۰	۰	۰	۰	۰	۳	۰	۱۳	۲۸	۷۳	۱۶۵	۱۹۵	۲۴	۰	۵۰۲	چادگان
۴	۴	۲	۰	۰	۴	۶	۱۳	۱۳	۲۷	۳۹	۱۲۱	۴۰۶	۸۸۹	۸۴۵	۷۹	۰	۲۴۴۸	خمینی شهر
۰	۰	۱	۰	۰	۰	۱	۰	۲	۲	۳	۲۰	۶۳	۱۳۱	۹۲	۱۰	۰	۳۲۵	خوانسار
۰	۰	۰	۰	۰	۰	۱	۲	۳	۳	۱۵	۳۵	۸۳	۱۰۴	۲	۰	۲۴۸	خور و بیابانک	
۰	۰	۰	۰	۱	۲	۱	۲	۱	۴	۶	۲۳	۵۵	۱۲۶	۶۹	۵	۰	۲۹۵	دهاقان
۰	۰	۰	۱	۱	۳	۱	۴	۴	۸	۲۴	۳۶	۱۱۰	۲۳۹	۱۷۶	۷	۰	۶۱۴	سمیرم
۰	۰	۱	۱	۲	۱	۶	۸	۱۹	۲۶	۵۳	۱۷۰	۵۳۳	۸۴۹	۴۸۲	۱۷	۰	۲۱۶۸	شاهین شهر و میمه
۰	۰	۰	۱	۰	۲	۵	۴	۷	۱۸	۳۲	۱۰۱	۳۳۴	۸۲۳	۴۸۸	۲۷	۰	۱۸۴۲	شهرضا
۰	۰	۲	۰	۰	۲	۱	۰	۶	۱۴	۳۵	۶۵	۲۰۰	۳۷۷	۳۸۷	۴۷	۰	۱۱۳۶	فریدن
۰	۰	۰	۰	۰	۱	۲	۱	۱	۵	۱۶	۲۹	۱۲۲	۲۳۳	۲۵۳	۳۴	۱	۶۹۸	فریدونشهر
۰	۰	۰	۱	۴	۳	۶	۵	۱۰	۱۴	۳۳	۱۲۹	۴۵۷	۸۹۱	۸۳۲	۴۰	۰	۲۴۲۵	فلورجان
۲	۲	۳	۲	۲	۲	۹	۶	۲۸	۳۴	۶۸	۱۷۴	۵۹۳	۱۲۵۶	۱۰۵۸	۱۱۵	۰	۳۳۵۲	کاشان
۰	۰	۰	۱	۱	۳	۲	۵	۱۵	۱۷	۶۰	۲۱۱	۳۷۷	۳۱۲	۲۵	۰	۱۰۲۹	کلپایگان	
۰	۰	۰	۰	۵	۳	۶	۱۶	۳۲	۴۴	۱۱۲	۳۶۳	۷۱۳	۵۲۴	۲۵	۰	۱۸۴۳	لنجان	
۰	۰	۰	۱	۲	۴	۵	۷	۹	۲۰	۵۰	۱۹۸	۵۱۹	۳۹۳	۱۸	۰	۱۲۲۶	مبارکه	
۰	۰	۰	۱	۰	۱	۷	۶	۴	۱۱	۳۴	۱۱۸	۲۲۸	۱۶۶	۱۶	۰	۵۹۲	نائین	
۰	۰	۲	۲	۰	۳	۳	۱۲	۱۵	۳۶	۶۵	۱۷۸	۶۰۱	۱۲۴۲	۸۳۶	۴۸	۰	۳۰۴۳	نجف آباد
۰	۰	۰	۱	۰	۰	۴	۰	۳	۱۰	۲۸	۷۲	۱۸۵	۱۷۹	۱۷	۰	۴۹۹	نطنز	

سائنامه آمارهای جمعیتی سازمان ثبت احوال کشور - سال ۱۳۹۱ - ازدواج و طلاق

۱۴-۵- تعداد ازدواج های ثبت شده برحسب سن زوجه در زمان ازدواج

البرز

شهرستان و سال	جمع	کمتر از ۱۰ سال	۱۰-۱۴	۱۵-۱۹	۲۰-۲۴	۲۵-۲۹	۳۰-۳۴	۳۵-۳۹	۴۰-۴۴	۴۵-۴۹	۵۰-۵۴	۵۵-۵۹	۶۰-۶۴	۶۵-۶۹	۷۰-۷۴	۷۵ سال و بیشتر	نامشخص
۱۳۸۸	-	-	-	-	-	-	-	-	-	-	-	-	-	-	-	-	-
۱۳۸۹	۱۹۵۱۸	۲	۳۴۵	۴۶۵۹	۷۹۵۸	۴۲۹۵	۱۲۷۱	۴۴۱	۲۱۸	۱۲۲	۸۰	۴۷	۳۴	۲۱	۶	۱۹	۰
۱۳۹۰	۲۰۲۸۷	۲	۳۹۱	۴۷۳۹	۷۳۶۷	۴۸۷۸	۱۶۴۴	۵۴۸	۲۹۴	۱۷۳	۱۲۴	۵۰	۲۸	۲۳	۷	۱۶	۳
۱۳۹۱	۱۹۵۱۵	۰	۴۶۱	۴۹۱۳	۶۵۱۷	۴۷۱۴	۱۷۴۱	۵۲۹	۲۵۸	۱۶۸	۱۰۵	۴۹	۳۱	۱۱	۵	۱۳	۰
اشتهارد	*	۰	۴۳	۴۱۲	۴۲۰	۲۵۶	۸۳	۲۸	۲۱	۱۱	۷	۲	۱	۰	۰	۰	۰
ساوجبلاغ	۱۲۸۴	۰	۰	۰	۰	۰	۰	۰	۰	۰	۰	۰	۰	۰	۰	۰	۰
طاقان	۲۴	۰	۰	۲	۱۲	۸	۱	۱	۰	۰	۰	۰	۰	۰	۰	۰	۰
فردیس	*	۰	۰	۰	۰	۰	۰	۰	۰	۰	۰	۰	۰	۰	۰	۰	۰
کرج	۱۷۳۲۶	۰	۳۶۷	۴۱۷۱	۵۸۰۹	۴۳۲۰	۱۵۹۸	۴۸۷	۲۲۹	۱۵۰	۹۵	۴۶	۲۷	۱۱	۵	۱۱	۰
نظرآباد	۸۸۱	۰	۵۱	۳۲۸	۲۷۶	۱۳۰	۵۹	۱۳	۸	۷	۳	۱	۳	۰	۰	۲	۰

۱۴-۶- تعداد ازدواج های ثبت شده برحسب سن زوجه در زمان ازدواج

ایلام

شهرستان و سال	جمع	کمتر از ۱۰ سال	۱۰-۱۴	۱۵-۱۹	۲۰-۲۴	۲۵-۲۹	۳۰-۳۴	۳۵-۳۹	۴۰-۴۴	۴۵-۴۹	۵۰-۵۴	۵۵-۵۹	۶۰-۶۴	۶۵-۶۹	۷۰-۷۴	۷۵ سال و بیشتر	نامشخص
۱۳۸۸	۶۵۴۶	۹	۱۸۲	۱۶۵۸	۲۷۳۲	۱۳۷۹	۳۹۰	۱۱۵	۳۵	۲۱	۱۲	۶	۱	۳	۲	۱	۰
۱۳۸۹	۶۷۸۶	۶	۱۶۸	۱۷۴۰	۲۵۹۲	۱۵۸۶	۴۴۳	۱۴۴	۶۲	۳۰	۹	۱	۲	۱	۰	۲	۰
۱۳۹۰	۷۴۵۹	۶	۲۱۱	۱۷۸۸	۲۹۲۴	۱۶۹۸	۵۰۹	۱۶۹	۸۷	۳۵	۱۵	۶	۵	۳	۱	۰	۲
۱۳۹۱	۶۹۵۸	۸	۲۱۵	۱۷۶۲	۲۵۹۲	۱۶۰۹	۴۹۷	۱۶۱	۶۱	۱۹	۱۳	۱۴	۳	۳	۰	۰	۱
آبدانان	۶۸۴	۲	۲۶	۱۸۳	۲۴۷	۱۶۰	۴۷	۱۶	۰	۰	۱	۰	۰	۰	۰	۰	۰
ایلام	۳۶۹۴	۱	۸۰	۸۷۴	۱۳۸۱	۹۱۶	۲۷۴	۹۰	۴۱	۱۳	۹	۱۲	۲	۱	۰	۰	۰
ایوان	۵	۰	۱	۳	۰	۱	۰	۰	۰	۰	۰	۰	۰	۰	۰	۰	۰
دره شهر	۷۵۹	۰	۲۱	۱۷۸	۳۰۲	۱۶۹	۶۰	۱۵	۱۱	۱	۰	۰	۱	۰	۰	۰	۱
دهلران	۵۵۷	۰	۱۳	۱۳۶	۲۱۱	۱۱۵	۵۲	۱۹	۴	۲	۳	۱	۰	۱	۰	۰	۰
سیروان	*	۰	۰	۰	۰	۰	۰	۰	۰	۰	۰	۰	۰	۰	۰	۰	۰
چرداول	۶۲۱	۲	۲۲	۱۶۳	۲۴۱	۱۳۹	۳۶	۱۲	۳	۲	۰	۱	۰	۰	۰	۰	۰
ملکشاهی	۳۰۴	۲	۳۰	۱۰۷	۹۶	۵۲	۱۲	۳	۲	۰	۰	۰	۰	۰	۰	۰	۰
مهران	۳۳۴	۱	۲۲	۱۱۸	۱۱۴	۵۷	۱۶	۶	۰	۰	۰	۰	۰	۰	۰	۰	۰

سائنامه آمارهای جمعیتی سازمان ثبت احوال کشور - سال ۱۳۹۱ - ازدواج و طلاق

۱۴-۷- تعداد ازدواج های ثبت شده برحسب سن زوجه در زمان ازدواج

بوشهر

نامشخص	نامشخص	نامشخص	نامشخص	نامشخص	نامشخص	نامشخص	نامشخص	نامشخص	نامشخص	نامشخص	نامشخص	نامشخص	نامشخص	نامشخص	نامشخص	نامشخص	نامشخص	جمع	شهرستان و سال
۷۵ سال و بیشتر	۷۰-۷۴	۶۵-۶۹	۶۰-۶۴	۵۵-۵۹	۵۰-۵۴	۴۵-۴۹	۴۰-۴۴	۳۵-۳۹	۳۰-۳۴	۲۵-۲۹	۲۰-۲۴	۱۵-۱۹	۱۰-۱۴	سال کمتر از ۱۰ سال	جمع	شهرستان و سال			
۰	۷	۲	۱	۶	۱۲	۱۹	۴۹	۹۸	۱۹۵	۵۲۷	۱۵۲۶	۳۸۴۰	۳۸۶۷	۴۰۰	۱	۱۰۵۵۰	۱۳۸۸		
۰	۱۷	۳	۴	۶	۷	۱۵	۴۳	۱۰۰	۲۳۳	۵۶۹	۱۶۴۸	۳۸۳۴	۳۷۴۰	۳۵۰	۴	۱۰۵۷۳	۱۳۸۹		
۷	۶	۲	۱	۱۰	۱۰	۱۶	۴۱	۱۲۶	۲۳۰	۶۳۱	۱۹۰۲	۴۰۵۲	۳۷۷۸	۴۲۲	۳	۱۱۲۳۷	۱۳۹۰		
۸	۱	۰	۳	۴	۶	۲۵	۴۸	۱۳۲	۲۵۸	۷۰۲	۱۹۹۹	۳۹۱۳	۳۶۷۲	۴۴۶	۱	۱۱۲۱۸	۱۳۹۱		
۱	۰	۰	۰	۳	۱	۹	۱۰	۳۲	۵۲	۱۸۱	۵۷۴	۹۸۱	۷۵۵	۶۸	۰	۲۶۶۷	بوشهر		
۰	۰	۰	۱	۰	۰	۲	۲	۲	۵	۲۱	۵۴	۹۳	۱۰۹	۱۵	۰	۳۰۴	تنگستان		
۳	۰	۰	۰	۱	۰	۲	۳	۵	۱۳	۲۳	۷۱	۱۶۷	۲۱۲	۲۴	۰	۵۲۴	جم		
۰	۰	۰	۰	۰	۱	۴	۱۵	۳۶	۸۷	۲۱۸	۵۵۴	۱۰۲۶	۱۰۱۱	۱۵۹	۱	۳۱۱۲	دشتستان		
۱	۰	۰	۰	۰	۰	۲	۷	۱۳	۳۱	۶۶	۱۹۴	۴۴۰	۴۶۴	۶۷	۰	۱۲۸۵	دشتی		
۰	۰	۰	۱	۰	۳	۰	۰	۹	۱۰	۲۴	۹۱	۱۹۷	۲۳۸	۳۸	۰	۶۱۱	دیر		
۰	۰	۰	۰	۰	۰	۱	۴	۳	۷	۲۰	۶۶	۱۲۲	۱۰۱	۲۲	۰	۳۴۶	دیلم		
																*	عسلویه		
۲	۰	۰	۰	۰	۰	۱	۲	۵	۷	۴۶	۱۲۵	۳۱۲	۳۸۱	۲۸	۰	۹۰۹	کنگان		
۱	۱	۰	۱	۰	۱	۴	۵	۲۷	۴۶	۱۰۳	۲۷۰	۵۷۵	۴۰۱	۲۵	۰	۱۴۶۰	کناوه		

۱۴-۸- تعداد ازدواج های ثبت شده برحسب سن زوجه در زمان ازدواج

تهران

نامشخص	نامشخص	نامشخص	نامشخص	نامشخص	نامشخص	نامشخص	نامشخص	نامشخص	نامشخص	نامشخص	نامشخص	نامشخص	نامشخص	نامشخص	نامشخص	نامشخص	نامشخص	جمع	شهرستان و سال
۷۵ سال و بیشتر	۷۰-۷۴	۶۵-۶۹	۶۰-۶۴	۵۵-۵۹	۵۰-۵۴	۴۵-۴۹	۴۰-۴۴	۳۵-۳۹	۳۰-۳۴	۲۵-۲۹	۲۰-۲۴	۱۵-۱۹	۱۰-۱۴	سال کمتر از ۱۰ سال	جمع	شهرستان و سال			
۰	۱۱۵	۵۷	۱۱۳	۱۹۰	۳۱۹	۵۵۴	۹۰۰	۱۵۶۰	۲۹۵۹	۷۹۸۶	۳۱۱۰۱	۵۱۳۳۵	۲۹۵۵۰	۲۳۰۰	۶	۱۲۹۰۴۵	۱۳۸۸		
۰	۴۴	۶۵	۹۰	۱۵۷	۳۳۴	۵۶۶	۹۱۲	۱۴۱۱	۲۶۸۹	۷۸۵۵	۲۵۵۶۰	۳۷۴۴۹	۲۲۶۴۷	۱۷۰۸	۱	۱۰۱۴۸۸	۱۳۸۹		
۲۳	۵۷	۵۰	۱۱۵	۱۷۳	۳۵۳	۵۶۱	۹۳۳	۱۴۵۰	۲۹۳۹	۸۹۷۶	۲۷۶۲۲	۳۵۲۳۶	۲۱۵۹۴	۱۷۴۲	۵	۱۰۱۸۲۹	۱۳۹۰		
۳۴	۶۲	۴۳	۷۴	۱۷۳	۲۸۹	۵۶۲	۸۵۹	۱۴۴۲	۳۰۳۳	۹۴۹۰	۲۵۲۳۹	۳۰۳۹۴	۲۰۱۲۲	۱۷۵۲	۴	۹۳۵۷۲	۱۳۹۱		
۰	۴	۳	۴	۴	۱۲	۱۲	۲۲	۵۵	۱۲۳	۳۴۸	۹۴۴	۱۶۷۹	۱۵۶۹	۱۴۴	۰	۴۹۲۳	اسلامشهر		
۱	۱۲	۷	۹	۹	۷	۲۳	۳۱	۴۸	۱۰۹	۳۰۴	۷۶۴	۱۶۷۱	۲۴۵۴	۴۵۵	۰	۵۹۰۴	بهارستان		
۱	۱	۰	۱	۲	۷	۷	۱۰	۲۲	۳۸	۱۰۴	۳۰۲	۶۴۸	۸۶۳	۹۱	۰	۲۰۹۷	پاکدشت		
																*	پردیس		
																*	پیشوا		
۳۱	۲۸	۲۲	۳۷	۱۰۱	۱۸۰	۳۷۸	۵۸۱	۹۶۹	۱۹۵۴	۶۱۹۳	۱۶۶۳۱	۱۶۸۲۲	۷۳۸۱	۳۸۶	۱	۵۱۶۹۵	تهران		
۰	۱	۱	۱	۶	۲	۶	۱۴	۱۵	۳۸	۱۰۵	۳۱۳	۵۴۰	۵۰۹	۳۶	۰	۱۵۸۷	دماوند		
۰	۰	۰	۰	۲	۲	۶	۵	۱۵	۱۷	۵۴	۱۶۴	۳۲۱	۳۰۶	۲۲	۰	۹۱۴	ریاض کریم		
۰	۵	۰	۱	۱۱	۲۵	۱۷	۳۷	۶۸	۱۲۸	۴۱۱	۹۷۵	۱۶۸۶	۱۴۴۴	۱۱۹	۰	۴۹۲۷	ری		
۱	۵	۳	۱۰	۱۷	۳۱	۶۶	۸۰	۱۱۱	۲۹۸	۱۰۰۵	۲۳۸۱	۱۵۰۰	۲۹۵	۱۰	۲	۵۸۱۵	شمیرانات		
۰	۲	۴	۳	۱۲	۸	۲۰	۳۲	۵۷	۱۳۰	۴۲۲	۱۱۱۵	۱۹۹۴	۱۶۸۷	۱۴۷	۰	۵۶۳۳	شهریار		
۰	۰	۰	۰	۰	۰	۰	۰	۰	۰	۰	۰	۰	۰	۰	۰	۰	۰	فیروزکوه	
۰	۴	۱	۱	۲	۱	۷	۱۴	۲۰	۶۲	۱۳۸	۴۵۷	۹۴۹	۸۵۳	۷۴	۰	۲۵۸۳	قدس		
																*	قرچک		
۰	۰	۰	۲	۱	۴	۸	۵	۲۱	۵۱	۱۳۱	۳۷۶	۸۶۷	۸۹۳	۸۰	۰	۲۴۳۹	ملارد		
۰	۰	۲	۵	۶	۱۰	۱۲	۲۸	۴۱	۸۵	۲۷۵	۸۱۷	۱۷۱۷	۱۸۶۸	۱۸۸	۱	۵۰۵۵	ورامین		

سائنامه آمارهای جمعیتی سازمان ثبت احوال کشور - سال ۱۳۹۱ - ازدواج و طلاق

۱۴-۹- تعداد ازدواج های ثبت شده برحسب سن زوجه در زمان ازدواج

چهارمحال و بختیاری

نامشخص	کمتر از ۱۰ سال	۱۰-۱۴	۱۵-۱۹	۲۰-۲۴	۲۵-۲۹	۳۰-۳۴	۳۵-۳۹	۴۰-۴۴	۴۵-۴۹	۵۰-۵۴	۵۵-۵۹	۶۰-۶۴	۶۵-۶۹	۷۰-۷۴	۷۵ سال و بیشتر	جمع	شهرستان و سال
۰	۴	۲۸۹	۴۴۶۴	۵۰۰۲	۱۹۶۴	۵۰۶	۲۰۱	۹۳	۴۷	۲۱	۲۰	۱۷	۵	۳	۶	۱۲۶۴۲	۱۳۸۸
۰	۴	۳۰۲	۴۲۹۷	۴۸۴۰	۲۰۸۰	۵۷۴	۲۱۰	۹۷	۵۳	۲۸	۲۱	۱۱	۲	۵	۵	۱۲۵۲۹	۱۳۸۹
۰	۲	۳۰۲	۴۱۳۲	۵۰۰۷	۲۳۲۵	۶۵۶	۲۳۳	۹۳	۴۲	۲۸	۱۷	۱۱	۳	۷	۳	۱۲۸۶۱	۱۳۹۰
۱	۷	۲۹۱	۳۶۶۷	۴۲۱۷	۲۱۶۹	۶۱۶	۲۳۶	۱۰۷	۴۲	۲۸	۱۳	۵	۱	۲	۱	۱۱۴۰۸	۱۳۹۱
۰	۱	۲۶	۳۲۹	۳۲۸	۱۲۱	۳۵	۲۱	۵	۲	۰	۱	۰	۰	۰	۰	۸۶۹	اردل
۰	۰	۱۶	۳۲۳	۵۴۰	۳۴۳	۹۵	۳۶	۱۶	۵	۴	۰	۰	۰	۰	۰	۱۳۷۸	بروجن
																*	بن
																*	سامان
۰	۰	۶۱	۹۶۸	۱۶۲۲	۱۰۱۰	۲۶۳	۱۱۳	۴۲	۲۴	۹	۴	۳	۳	۱	۱	۴۱۲۴	شهرکرد
۰	۱	۳۴	۶۱۹	۶۳۹	۲۷۵	۹۰	۳۲	۱۳	۳	۴	۵	۱	۰	۱	۱	۱۷۱۸	فارسان
۱	۰	۱۴	۵۴	۲۴	۱۱	۲	۱	۰	۰	۰	۰	۰	۰	۰	۰	۱۰۷	کوهرنگ
۰	۰	۱۱	۱۶۹	۲۰۷	۶۶	۳۰	۵	۸	۰	۲	۰	۰	۱	۰	۰	۴۹۹	کیار
۰	۵	۱۲۹	۱۲۰۵	۸۵۷	۳۴۳	۱۰۱	۲۸	۲۳	۸	۹	۳	۱	۱	۰	۰	۲۷۱۳	لردگان

۱۴-۱۰- تعداد ازدواج های ثبت شده برحسب سن زوجه در زمان ازدواج

خراسان جنوبی

نامشخص	کمتر از ۱۰ سال	۱۰-۱۴	۱۵-۱۹	۲۰-۲۴	۲۵-۲۹	۳۰-۳۴	۳۵-۳۹	۴۰-۴۴	۴۵-۴۹	۵۰-۵۴	۵۵-۵۹	۶۰-۶۴	۶۵-۶۹	۷۰-۷۴	۷۵ سال و بیشتر	جمع	شهرستان و سال
۰	۰	۲۱۲	۲۹۵۴	۳۱۷۴	۱۰۶۶	۳۰۶	۱۱۰	۵۰	۲۴	۱۵	۹	۵	۵	۳	۵	۷۹۳۸	۱۳۸۸
۰	۰	۲۳۸	۳۲۹۷	۳۲۴۸	۱۰۸۹	۳۴۰	۱۳۶	۵۱	۳۷	۲۸	۲۱	۳	۲	۱	۵	۸۴۹۶	۱۳۸۹
۳	۱	۲۶۲	۳۴۶۵	۳۲۳۵	۱۲۱۶	۳۷۴	۱۳۴	۶۹	۲۳	۱۷	۱۰	۸	۲	۳	۵	۸۸۲۷	۱۳۹۰
۲	۰	۳۶۵	۳۳۰۴	۲۹۶۱	۱۱۷۸	۳۶۵	۱۳۲	۷۲	۳۹	۱۳	۱۱	۵	۳	۱	۵	۸۴۵۶	۱۳۹۱
۰	۰	۱۸	۱۵۰	۱۱۷	۴۲	۱۵	۱۱	۵	۴	۰	۲	۱	۰	۱	۰	۳۶۶	بسرویه
۲	۰	۱۵۳	۱۴۲۱	۱۵۲۳	۶۵۰	۲۱۸	۷۰	۳۶	۱۶	۸	۵	۰	۰	۲	۰	۴۱۰۴	بیرجند
۰	۰	۰	۰	۰	۰	۰	۰	۰	۰	۰	۰	۰	۰	۰	۰	۰	خوسف
۰	۰	۱۱	۲۲۰	۱۶۲	۵۸	۱۳	۱	۱	۳	۳	۳	۰	۰	۰	۰	۴۷۲	درمیان
۰	۰	۸	۱۲۷	۸۱	۱۷	۵	۳	۲	۱	۰	۱	۰	۰	۰	۰	۲۴۵	زیرکوه
۰	۰	۱۳	۱۹۱	۱۵۵	۵۳	۱۹	۱۳	۳	۳	۰	۰	۰	۲	۰	۰	۴۵۲	سرایان
۰	۰	۱	۳	۳	۱	۰	۰	۰	۰	۰	۰	۰	۰	۰	۰	۸	سربیشه
۰	۰	۲۷	۲۰۹	۲۲۳	۶۶	۱۲	۴	۴	۴	۰	۱	۳	۱	۲	۱	۵۵۷	فردوس
۰	۰	۱۰۳	۷۲۵	۵۱۳	۲۱۴	۶۵	۱۸	۱۷	۵	۲	۲	۰	۰	۰	۰	۱۶۶۴	قائنات
۰	۰	۳۱	۲۵۸	۱۸۴	۷۷	۱۸	۱۲	۴	۳	۰	۰	۱	۰	۰	۰	۵۸۸	نهبندان

سائنامه آمارهای جمعیتی سازمان ثبت احوال کشور - سال ۱۳۹۱ - ازدواج و طلاق

۱۴-۱۱- تعداد ازدواج های ثبت شده برحسب سن زوجه در زمان ازدواج

خراسان رضوی

شهرستان و سال	جمع	کمتر از ۱۰ سال	۱۰-۱۴	۱۵-۱۹	۲۰-۲۴	۲۵-۲۹	۳۰-۳۴	۳۵-۳۹	۴۰-۴۴	۴۵-۴۹	۵۰-۵۴	۵۵-۵۹	۶۰-۶۴	۶۵-۶۹	۷۰-۷۴	۷۵ سال و بیشتر	نامشخص
۱۳۸۸	۷۸۴۶۹	۷	۵۷۶۰	۳۰۵۳۸	۲۵۶۶۷	۱۰۱۳۳	۳۳۲۷	۱۳۱۸	۶۲۴	۴۰۳	۲۷۸	۱۵۸	۷۶	۶۰	۲۲	۹۸	۰
۱۳۸۹	۸۰۵۹۱	۵	۵۹۹۲	۳۰۷۶۱	۲۵۸۳۵	۱۰۸۹۲	۳۸۲۹	۱۳۸۹	۷۳۰	۳۹۹	۳۲۶	۱۵۰	۸۵	۶۱	۴۰	۹۷	۰
۱۳۹۰	۸۱۵۷۲	۳	۶۷۵۹	۳۰۴۱۱	۲۵۲۴۵	۱۱۴۵۳	۴۱۷۹	۱۶۰۶	۷۳۵	۴۲۶	۳۱۱	۱۷۶	۹۲	۵۹	۳۴	۳۱	۵۲
۱۳۹۱	۷۸۳۷۴	۴	۷۳۵۰	۲۸۶۷۷	۲۲۸۲۷	۱۱۶۶۶	۴۴۷۳	۱۷۳۱	۷۳۱	۳۶۳	۲۴۱	۱۳۱	۸۶	۳۹	۲۷	۴۲	۶
باخرز	۷۷۹	۰	۸۰	۳۶۶	۱۷۹	۸۴	۴۲	۱۲	۳	۳	۴	۲	۲	۱	۰	۱	۰
بجستان	۳۴۳	۰	۴۹	۱۵۰	۸۴	۳۰	۱۹	۸	۲	۱	۰	۰	۰	۰	۰	۰	۰
بردسکن	۱۱۵۸	۰	۱۴۷	۴۴۴	۲۹۶	۱۴۷	۶۱	۳۹	۹	۶	۲	۵	۱	۱	۰	۰	۰
بینالود *																	
نایباده	۱۴۳۵	۰	۱۳۸	۷۲۸	۳۹۰	۱۲۲	۳۹	۱۱	۱	۲	۱	۱	۰	۱	۰	۱	۰
تربت جام	۳۳۵۷	۰	۳۳۸	۱۵۲۷	۸۷۷	۳۹۰	۱۲۲	۵۲	۲۲	۱۳	۶	۴	۵	۱	۰	۰	۰
تربت حیدریه	۳۷۴۲	۰	۵۶۵	۱۴۳۶	۹۸۳	۴۴۸	۱۶۴	۸۹	۲۵	۱۵	۸	۳	۲	۱	۲	۰	۱
جغتای	۸۱۵	۰	۱۰۱	۳۳۳	۲۲۴	۸۲	۴۷	۱۱	۵	۱	۳	۱	۴	۱	۰	۲	۰
جوین	۷۰۴	۰	۱۰۶	۳۰۰	۱۵۲	۸۷	۲۷	۲۰	۶	۴	۰	۱	۰	۰	۱	۰	۰
چناران	۱۷۶۹	۰	۲۶۸	۷۲۷	۴۲۴	۱۹۸	۸۲	۴۱	۱۲	۶	۸	۱	۱	۰	۰	۰	۱
خلیل آباد	۵۲۲	۰	۱۱۰	۱۹۵	۱۱۹	۵۲	۲۲	۹	۳	۵	۳	۰	۲	۰	۱	۰	۱
خواف	۱۸۰۳	۰	۱۹۸	۸۵۵	۴۷۱	۱۷۲	۷۰	۱۹	۱۳	۴	۱	۰	۰	۰	۰	۰	۰
خوشاب *																	
درگز	۹۸۹	۰	۶۸	۳۷۱	۳۲۹	۱۴۰	۴۵	۲۱	۹	۲	۴	۰	۰	۰	۰	۰	۰
رشتخوار	۴۴۷	۰	۱۰۸	۱۸۳	۹۸	۲۸	۱۳	۹	۴	۲	۲	۰	۰	۰	۰	۰	۰
زاوه	۵۱۸	۰	۱۱۲	۲۰۹	۱۰۱	۴۵	۲۷	۱۶	۴	۳	۰	۰	۱	۰	۰	۰	۰
سبزوار	۵۰۲۹	۰	۴۷۹	۱۸۹۴	۱۳۸۳	۷۳۰	۲۶۹	۱۲۶	۵۰	۲۹	۲۱	۱۳	۳	۴	۵	۲۳	۰
سرخس	۱۲۰۸	۰	۹۷	۵۳۸	۳۷۶	۱۳۰	۴۲	۱۸	۴	۱	۱	۰	۰	۰	۰	۰	۰
فریمان	۱۴۴۱	۰	۲۶۹	۵۶۷	۳۳۱	۱۴۵	۷۴	۲۸	۲۲	۰	۱	۰	۲	۲	۰	۰	۰
فیروزه	۳۷۷	۰	۶۵	۱۵۴	۹۲	۳۸	۱۶	۶	۲	۱	۲	۰	۰	۰	۰	۰	۱
قوچان	۳۲۷۶	۰	۴۵۷	۱۲۳۲	۸۵۶	۴۱۲	۱۷۴	۷۹	۲۷	۱۱	۱۵	۳	۴	۲	۴	۰	۰
کاشمر	۲۴۲۴	۰	۳۱۵	۸۴۷	۷۰۰	۳۴۷	۱۲۲	۵۰	۲۴	۹	۶	۰	۲	۰	۱	۰	۱
کلات	۵۳۶	۰	۴۷	۲۴۰	۱۶۵	۴۲	۲۴	۱۴	۲	۰	۲	۰	۰	۰	۰	۰	۰
کنایه	۱۱۲۳	۰	۶۹	۴۱۰	۳۳۳	۱۸۲	۷۲	۲۸	۱۱	۱۱	۴	۰	۲	۰	۱	۰	۰
مشهد	۳۷۵۰۸	۲	۲۲۲۶	۱۲۳۰۸	۱۱۹۸۵	۶۶۶۸	۲۵۳۳	۸۷۲	۴۰۴	۱۹۸	۱۳۳	۸۲	۴۹	۲۲	۱۱	۱۵	۰
مه ولات	۴۶۲	۰	۶۶	۱۷۷	۱۱۳	۵۹	۲۷	۹	۶	۳	۱	۰	۰	۱	۰	۰	۰
نیشابور	۶۶۰۹	۲	۸۷۲	۲۴۸۶	۱۷۶۶	۸۶۸	۳۴۰	۱۴۴	۶۱	۳۳	۱۳	۱۲	۶	۳	۱	۰	۲



سائنامه آمارهای جمعیتی سازمان ثبت احوال کشور - سال ۱۳۹۱ - ازدواج و طلاق

۱۴-۱۲- تعداد ازدواج های ثبت شده بر حسب سن زوجه در زمان ازدواج

خراسان شمالی

شهرستان و سال	جمع	کمتر از ۱۰ سال	۱۰-۱۴	۱۵-۱۹	۲۰-۲۴	۲۵-۲۹	۳۰-۳۴	۳۵-۳۹	۴۰-۴۴	۴۵-۴۹	۵۰-۵۴	۵۵-۵۹	۶۰-۶۴	۶۵-۶۹	۷۰-۷۴	۷۵ سال و بیشتر	نامشخص
۱۳۸۸	۱۱۸۵۶	۵	۸۹۲	۴۷۵۶	۳۷۰۳	۱۴۷۹	۴۹۱	۱۹۹	۷۵	۹۹	۶۶	۳۹	۲۷	۱۰	۶	۹	۰
۱۳۸۹	۱۲۳۱۰	۰	۱۰۰۶	۴۷۴۷	۳۸۳۸	۱۵۵۵	۵۴۰	۲۴۵	۱۰۲	۹۴	۸۸	۳۸	۳۵	۹	۵	۸	۰
۱۳۹۰	۱۲۹۹۷	۱	۱۱۵۶	۴۹۸۸	۳۸۳۱	۱۶۶۶	۶۵۸	۲۵۴	۱۳۹	۹۴	۹۵	۵۰	۳۲	۱۸	۸	۵	۲
۱۳۹۱	۱۲۲۷۰	۰	۱۲۲۵	۴۸۰۱	۳۴۵۲	۱۶۴۶	۶۱۷	۲۷۶	۱۰۴	۴۸	۴۴	۲۲	۱۷	۷	۳	۵	۳
اسفراین	۲۰۱۹	۰	۱۶۶	۷۶۳	۵۶۴	۳۱۲	۱۱۱	۵۰	۱۹	۱۰	۱۰	۴	۴	۳	۰	۱	۲
بجنورد	۳۷۷۵	۰	۳۵۸	۱۴۲۹	۱۱۳۰	۵۵۲	۱۸۸	۵۸	۲۳	۱۰	۱۲	۷	۵	۱	۱	۱	۰
جاجرم	۴۴۱	۰	۴۳	۲۱۵	۱۱۱	۴۱	۱۱	۱۱	۵	۱	۱	۰	۱	۰	۰	۰	۰
راز و جرجان	۱۱۳۹	۰	۷۳	۵۰۵	۳۳۳	۱۳۲	۵۷	۱۸	۵	۱	۴	۵	۳	۱	۱	۱	۰
شیروان	۲۴۷۰	۰	۲۰۱	۸۹۱	۷۳۴	۳۶۵	۱۴۷	۷۰	۳۲	۱۲	۸	۵	۰	۲	۰	۲	۱
گره	۵۹۸	۰	۱۱۷	۲۳۳	۱۱۳	۵۶	۴۰	۲۶	۹	۲	۲	۰	۰	۰	۰	۰	۰
فاروج	۳۹۶	۰	۶۳	۱۷۶	۱۰۴	۳۵	۹	۵	۱	۲	۱	۰	۰	۰	۰	۰	۰
مانه و سملقان	۱۴۳۲	۰	۲۰۴	۵۸۹	۳۶۳	۱۵۳	۵۳	۳۸	۱۰	۱۰	۶	۱	۴	۰	۱	۰	۰

۱۴-۱۳- تعداد ازدواج های ثبت شده بر حسب سن زوجه در زمان ازدواج

خوزستان

شهرستان و سال	جمع	کمتر از ۱۰ سال	۱۰-۱۴	۱۵-۱۹	۲۰-۲۴	۲۵-۲۹	۳۰-۳۴	۳۵-۳۹	۴۰-۴۴	۴۵-۴۹	۵۰-۵۴	۵۵-۵۹	۶۰-۶۴	۶۵-۶۹	۷۰-۷۴	۷۵ سال و بیشتر	نامشخص
۱۳۸۸	۵۷۷۴۹	۲۶	۲۲۶۲	۲۰۰۹۳	۲۱۹۶۹	۸۸۵۸	۲۵۷۲	۱۰۱۴	۳۹۱	۲۴۱	۱۰۷	۸۲	۵۱	۲۷	۱۷	۳۹	۰
۱۳۸۹	۵۶۸۳۵	۳۴	۲۰۶۵	۱۹۲۷۴	۲۱۲۳۴	۹۳۶۶	۲۷۹۵	۱۰۱۲	۴۳۷	۲۱۰	۱۵۲	۹۸	۴۹	۲۶	۱۵	۶۸	۰
۱۳۹۰	۵۸۶۲۳	۲۱	۲۱۵۰	۱۹۳۹۲	۲۱۵۷۹	۱۰۰۵۵	۳۱۷۵	۱۱۰۹	۴۶۶	۲۳۳	۱۶۶	۹۵	۶۰	۴۱	۱۸	۲۷	۳۶
۱۳۹۱	۵۶۶۱۵	۳۵	۲۲۴۳	۱۹۱۶۴	۱۹۹۰۵	۹۹۵۹	۳۳۰۷	۱۱۱۸	۴۵۷	۱۹۸	۱۰۲	۵۱	۳۳	۱۹	۶	۱۲	۴
آبادان	۳۳۸۴	۱	۱۳۵	۱۲۲۶	۱۱۰۰	۵۶۲	۲۱۱	۸۵	۲۲	۹	۱۰	۶	۷	۲	۳	۱	۴
آغاچاری	*																
امیدیه	۹۴۵	۱	۲۱	۲۹۱	۳۴۵	۱۹۴	۵۸	۱۸	۹	۳	۲	۲	۰	۱	۰	۰	۰
اندیکا	۱۶۹	۰	۱۹	۷۱	۲۷	۳۲	۱۳	۳	۴	۰	۰	۰	۰	۰	۰	۰	۰
اندیمشک	۲۲۰۲	۲	۷۴	۶۵۰	۸۳۲	۴۰۳	۱۷۰	۴۷	۱۴	۸	۲	۰	۰	۰	۰	۰	۰
اهواز	۱۸۲۹۳	۱۲	۷۴۶	۵۹۰۹	۶۲۰۰	۳۵۸۰	۱۱۸۵	۳۶۳	۱۵۵	۷۰	۴۳	۱۷	۸	۳	۰	۰	۲
ایذه	۲۵۹۷	۰	۴۴	۷۳۵	۱۰۲۷	۵۰۸	۱۷۳	۷۰	۲۲	۱۴	۳	۱	۰	۰	۰	۰	۰
باغ ملک	۱۵۵۰	۱	۸۲	۶۶۳	۵۳۰	۱۹۰	۵۹	۱۴	۵	۵	۰	۰	۰	۰	۰	۰	۱
باوی	۰																
بندرماهشهر	۲۸۱۱	۰	۹۵	۹۵۸	۱۰۰۲	۴۹۰	۱۶۰	۶۲	۲۹	۷	۳	۴	۰	۱	۰	۰	۰
بهبهان	۲۲۶۹	۰	۵۲	۶۲۳	۸۸۶	۴۸۸	۱۳۸	۴۶	۱۸	۸	۵	۲	۰	۱	۱	۰	۰
حمیدیه	*																
خرمشهر	۲۰۷۱	۰	۱۰۱	۷۶۳	۷۱۸	۳۱۲	۸۴	۵۷	۱۶	۱۳	۳	۰	۰	۱	۰	۱	۲
دزفول	۵۱۷۶	۱	۱۹۳	۱۷۶۲	۲۰۱۰	۸۴۱	۲۴۹	۶۴	۳۰	۱۳	۷	۶	۰	۰	۰	۰	۰
دشت آزادگان	۱۷۱۵	۳	۱۰۳	۶۵۳	۵۷۷	۲۳۱	۶۴	۳۰	۱۲	۱۴	۵	۹	۶	۴	۱	۱	۲
رامشیر	۴۹۷	۰	۱۸	۱۶۸	۱۸۳	۹۲	۷	۷	۴	۱	۰	۰	۰	۰	۰	۰	۰
رامهرمز	۱۷۸۷	۳	۷۶	۵۸۳	۶۷۰	۲۸۷	۹۷	۴۷	۱۳	۵	۲	۰	۳	۰	۱	۰	۰
شادگان	۲۲۵۹	۳	۱۲۴	۹۶۵	۷۳۵	۲۹۱	۸۶	۲۹	۱۷	۲	۲	۲	۴	۱	۰	۰	۱
شوش	۳۰۳۹	۸	۲۱۰	۱۱۶۱	۹۷۱	۴۲۶	۱۷۵	۴۴	۲۲	۸	۴	۲	۴	۲	۰	۲	۰
شوشتر	۲۱۸۶	۰	۷۳	۷۴۶	۸۰۱	۳۸۴	۱۲۲	۳۶	۱۳	۷	۱	۰	۱	۱	۰	۱	۰
کتوند	۱۱۷۹	۰	۲۴	۴۲۹	۴۱۵	۱۹۴	۶۴	۲۹	۱۷	۱	۵	۰	۱	۰	۰	۰	۰
لالی	۴۴۹	۰	۹	۱۶۰	۱۵۸	۷۷	۲۹	۱۲	۳	۳	۱	۰	۰	۰	۰	۰	۰
مسجد سلیمان	۱۶۷۰	۰	۳۰	۵۱۸	۵۹۱	۳۲۵	۱۲۶	۴۱	۲۳	۹	۴	۰	۱	۲	۰	۰	۰
هفتکل	*																
هندیجان	۳۶۷	۰	۱۴	۱۳۰	۱۲۷	۵۲	۲۰	۱۴	۹	۰	۱	۰	۰	۰	۰	۰	۰
هویزه	۰																

سائنامه آمارهای جمعیتی سازمان ثبت احوال کشور - سال ۱۳۹۱ - ازدواج و طلاق

۱۴-۱۴- تعداد ازدواج های ثبت شده برحسب سن زوجه در زمان ازدواج

زنجان

نامشخص	کمتر از ۱۰ سال	۱۰-۱۴	۱۵-۱۹	۲۰-۲۴	۲۵-۲۹	۳۰-۳۴	۳۵-۳۹	۴۰-۴۴	۴۵-۴۹	۵۰-۵۴	۵۵-۵۹	۶۰-۶۴	۶۵-۶۹	۷۰-۷۴	۷۵ سال و بیشتر	جمع	شهرستان و سال
۰	۳	۱۰۱۳	۵۲۷۵	۴۳۴۵	۱۸۶۶	۵۹۶	۲۳۵	۱۱۹	۱۸۱	۱۲۷	۹۲	۸۴	۳۹	۳۲	۶۸	۱۴۰۷۵	۱۳۸۸
۰	۲	۹۷۱	۵۲۵۶	۴۴۷۲	۱۹۸۱	۶۹۳	۲۶۹	۱۲۴	۱۶۵	۱۴۸	۱۰۹	۷۲	۵۶	۲۹	۵۲	۱۴۳۹۹	۱۳۸۹
۲	۷	۱۱۶۸	۵۴۲۹	۴۴۸۰	۲۱۴۸	۷۲۱	۲۶۷	۱۲۸	۱۵۴	۱۸۳	۱۳۱	۱۱۷	۴۷	۳۴	۱۹	۱۵۰۳۵	۱۳۹۰
۹	۱۵	۱۵۴۱	۶۲۳۴	۵۴۹۰	۲۷۵۳	۹۹۹	۳۸۴	۱۵۵	۱۰۴	۱۲۳	۷۹	۶۹	۴۸	۲۴	۲۱	۱۸۰۴۸	۱۳۹۱
۱	۱	۱۷۳	۷۲۹	۶۲۵	۳۱۴	۱۰۷	۴۱	۳۰	۱۱	۸	۹	۳	۹	۲	۳	۲۰۶۶	ابهر
۰	۰	۵۳	۱۲۹	۶۱	۲۷	۱۴	۶	۰	۶	۵	۲	۰	۱	۱	۳	۳۰۸	ایجرود
۶	۴	۳۹۴	۱۴۲۷	۸۴۲	۳۰۹	۱۴۸	۵۹	۱۲	۷	۲۸	۱۱	۱۰	۴	۱	۰	۳۲۶۲	خدابنده
۰	۰	۹۴	۳۹۲	۳۴۲	۱۵۰	۶۳	۳۵	۱۴	۰	۳	۳	۱	۱	۰	۰	۱۰۹۸	خرمدره
۰	۶	۶۸۵	۲۹۴۷	۳۲۲۶	۱۸۱۹	۶۰۹	۲۱۳	۹۰	۶۷	۷۷	۵۰	۵۱	۲۹	۱۶	۱۳	۹۸۹۸	زنجان
۰	۱	۶۵	۲۷۶	۱۹۳	۷۰	۳۲	۱۶	۶	۵	۰	۲	۱	۱	۳	۰	۶۷۱	طارم
۲	۳	۷۷	۳۳۴	۲۰۱	۶۴	۲۶	۱۴	۳	۸	۲	۲	۳	۳	۱	۲	۷۴۵	ماه‌نشان

۱۴-۱۵- تعداد ازدواج های ثبت شده برحسب سن زوجه در زمان ازدواج

سمنان

نامشخص	کمتر از ۱۰ سال	۱۰-۱۴	۱۵-۱۹	۲۰-۲۴	۲۵-۲۹	۳۰-۳۴	۳۵-۳۹	۴۰-۴۴	۴۵-۴۹	۵۰-۵۴	۵۵-۵۹	۶۰-۶۴	۶۵-۶۹	۷۰-۷۴	۷۵ سال و بیشتر	جمع	شهرستان و سال
۰	۰	۱۴۱	۱۸۳۱	۲۵۹۰	۱۰۵۳	۲۵۰	۱۰۵	۶۸	۳۷	۲۲	۱۲	۹	۲	۴	۴۱	۶۱۶۵	۱۳۸۸
۰	۰	۱۳۴	۱۷۳۰	۲۵۲۴	۱۱۲۱	۳۳۰	۱۴۳	۸۷	۶۱	۳۰	۱۳	۱۰	۷	۶	۲۴	۶۲۲۰	۱۳۸۹
۳	۰	۱۵۸	۱۷۲۲	۲۴۹۸	۱۲۳۳	۳۷۸	۱۶۵	۷۶	۵۴	۳۳	۱۵	۷	۳	۳	۵	۶۳۵۳	۱۳۹۰
۲	۰	۱۴۸	۱۵۴۵	۲۲۰۱	۱۲۰۵	۴۲۳	۲۰۰	۱۰۳	۶۹	۳۸	۹	۸	۸	۲	۱	۵۹۶۲	۱۳۹۱
۰	۰	۲۱	۲۴۶	۳۶۷	۱۹۱	۵۱	۲۵	۱۱	۷	۵	۰	۱	۳	۰	۰	۹۲۸	آرادان
۰	۰	۲۳	۳۵۹	۵۵۹	۲۹۳	۸۵	۳۷	۱۲	۱۳	۷	۴	۱	۰	۰	۰	۱۳۹۳	دامغان
۰	۰	۷۲	۶۴۲	۸۵۱	۴۴۰	۱۵۲	۵۴	۲۵	۱۹	۵	۰	۴	۱	۰	۱	۲۲۶۸	سرخه
۲	۰	۱۴	۲۰۱	۳۲۹	۲۴۴	۱۱۲	۷۴	۴۷	۲۸	۱۷	۳	۱	۴	۲	۰	۱۰۷۶	سمنان
۰	۰	۲	۳۱	۵۷	۲۰	۱۰	۵	۱	۰	۰	۰	۱	۰	۰	۰	۱۲۷	شاهرود
۰	۰	۱۶	۶۶	۳۸	۱۷	۱۳	۵	۷	۲	۴	۲	۳	۳	۰	۰	۱۷۰	گرمسار
۰	۰	۱۶	۶۶	۳۸	۱۷	۱۳	۵	۷	۲	۴	۲	۳	۳	۰	۰	۱۷۰	مهدی شهر
۰	۰	۱۶	۶۶	۳۸	۱۷	۱۳	۵	۷	۲	۴	۲	۳	۳	۰	۰	۱۷۰	میامی

سائنامه آمارهای جمعیتی سازمان ثبت احوال کشور - سال ۱۳۹۱ - ازدواج و طلاق

۱۴-۱۶- تعداد ازدواج های ثبت شده برحسب سن زوجه در زمان ازدواج

سیستان و بلوچستان

نامشخص	کمتر از ۱۰ سال	۱۰-۱۴	۱۵-۱۹	۲۰-۲۴	۲۵-۲۹	۳۰-۳۴	۳۵-۳۹	۴۰-۴۴	۴۵-۴۹	۵۰-۵۴	۵۵-۵۹	۶۰-۶۴	۶۵-۶۹	۷۰-۷۴	۷۵ سال و بیشتر	جمع	شهرستان و سال
۰	۲۱۹	۴۱۷۳	۱۶۴۹۷	۱۰۸۲۸	۳۸۱۷	۱۲۲۲	۴۱۷	۲۱۲	۱۵۴	۸۵	۵۵	۳۸	۱۵	۶	۱۳۴	۳۷۸۷۲	۱۳۸۸
۰	۵۴۹	۷۸۵۹	۲۵۲۴۳	۱۴۴۳۶	۵۳۴۸	۱۷۳۱	۷۱۳	۳۲۷	۲۱۸	۱۴۳	۹۲	۴۸	۲۸	۴	۱۳۳	۵۶۸۷۲	۱۳۸۹
۱۷	۷۹	۲۳۵۵	۱۲۷۶۶	۸۴۵۷	۳۲۱۴	۱۰۶۰	۳۲۶	۱۵۹	۸۰	۴۷	۱۲	۱۴	۱	۳	۹	۲۸۵۹۹	۱۳۹۰
۱۱	۳۶	۱۶۶۴	۱۰۹۴۷	۷۵۳۴	۲۸۵۹	۸۵۷	۲۷۴	۱۰۳	۳۲	۱۶	۱۵	۵	۴	۴	۵	۲۴۳۶۶	۱۳۹۱
۴	۱	۱۶۲	۱۴۴۶	۱۰۵۳	۳۲۸	۱۰۴	۳۳	۵	۴	۰	۰	۰	۰	۰	۱	۳۱۴۱	ایرانشهر
۰	۱۰	۲۰۶	۱۱۹۷	۷۴۶	۲۸۴	۸۵	۱۶	۷	۳	۱	۰	۰	۰	۰	۱	۲۵۵۶	چابهار
۰	۰	۱۵۵	۸۵۲	۴۷۴	۱۶۴	۵۶	۱۸	۴	۳	۲	۰	۰	۰	۰	۰	۱۷۲۸	خاش
۰	۰	۳	۱۵	۱۵	۱۲	۸	۲	۳	۲	۰	۳	۰	۱	۲	۰	۶۶	دلگان
۴	۲	۱۲۰	۸۷۷	۶۹۰	۳۲۴	۹۰	۳۷	۲۲	۳	۳	۳	۱	۲	۰	۱	۲۱۷۹	زابل
۰	۲	۳۵۸	۲۹۸۶	۲۶۹۹	۱۱۸۹	۳۴۰	۱۲۷	۴۶	۱۳	۷	۹	۲	۱	۰	۲	۷۷۸۱	زاهدان
۰	۱	۹	۱۴	۹	۲	۴	۱	۱	۱	۱	۰	۰	۰	۰	۰	۴۳	زهک
۳	۲	۱۶۴	۹۰۶	۵۰۴	۱۴۷	۴۷	۱۰	۷	۰	۱	۰	۰	۰	۰	۰	۱۷۹۱	سراوان
۰	۹	۱۴۷	۵۳۹	۲۹۰	۱۰۶	۳۷	۱۰	۰	۰	۰	۲	۰	۰	۰	۰	۱۱۴۰	سرباز
۰	۰	۷۵	۴۴۵	۱۶۲	۴۷	۱۵	۳	۴	۰	۰	۰	۰	۰	۰	۰	۷۵۱	سیب و سوران
۰	۱	۵۶۵	۳۲۴	۱۵۹	۳۸	۳	۰	۰	۰	۰	۰	۰	۰	۰	۰	۵۶۵	قصرقند
۰	۱	۵۹	۳۴۴	۱۵۵	۳۸	۹	۲	۱	۱	۰	۰	۰	۰	۰	۰	۶۱۰	کنارک
۰	۰	۰	۰	۰	۰	۰	۰	۰	۰	۰	۰	۰	۰	۰	۰	۰	مهرستان (زابلی)
۰	۰	۰	۰	۰	۰	۰	۰	۰	۰	۰	۰	۰	۰	۰	۰	*	میرجاوه
۰	۶	۱۵۸	۹۸۵	۵۶۸	۱۷۹	۵۹	۱۵	۳	۲	۱	۰	۰	۰	۲	۰	۱۹۷۸	نیکشهر
۰	۰	۰	۰	۰	۰	۰	۰	۰	۰	۰	۰	۰	۰	۰	۰	*	نیمروز
۰	۰	۰	۰	۰	۰	۰	۰	۰	۰	۰	۰	۰	۰	۰	۰	*	هامون
۰	۱	۸	۱۷	۱۰	۱	۰	۰	۰	۰	۰	۰	۰	۰	۰	۰	۳۷	هیرمند

سائنامه آمارهای جمعیتی سازمان ثبت احوال کشور - سال ۱۳۹۱ - ازدو له و طلاق

۱۴-۱۷- تعداد ازدواج های ثبت شده بر حسب سن زوجه در زمان ازدواج

فارس

شهرستان و سال	جمع	کمتر از ۱۰ سال	۱۰-۱۴	۱۵-۱۹	۲۰-۲۴	۲۵-۲۹	۳۰-۳۴	۳۵-۳۹	۴۰-۴۴	۴۵-۴۹	۵۰-۵۴	۵۵-۵۹	۶۰-۶۴	۶۵-۶۹	۷۰-۷۴	۷۵ سال و بیشتر	نامشخص
۱۳۸۸	۶۱۵۵۲	۴۱	۲۵۷۳	۱۹۶۹۵	۲۱۷۹۲	۱۰۲۵۶	۳۳۲۸	۱۴۷۱	۷۱۰	۵۹۴	۴۲۴	۲۸۴	۱۶۰	۸۳	۸۲	۱۵۹	۰
۱۳۸۹	۵۴۳۹۶	۲۳	۱۹۵۳	۱۶۹۸۳	۱۹۷۵۷	۹۸۷۳	۳۱۶۷	۱۲۱۸	۵۷۸	۳۴۰	۱۸۶	۱۱۰	۹۲	۲۱	۲۶	۶۹	۰
۱۳۹۰	۵۳۸۰۴	۸	۲۰۹۷	۱۶۲۰۳	۱۹۱۲۷	۱۰۲۴۱	۳۴۵۹	۱۲۲۹	۶۲۰	۳۳۳	۲۰۹	۱۱۳	۶۲	۳۱	۱۷	۲۸	۲۷
۱۳۹۱	۴۹۱۲۹	۱۲	۱۹۳۵	۱۴۱۴۲	۱۷۱۲۵	۱۰۱۱۱	۳۴۸۴	۱۲۶۰	۵۴۸	۲۳۸	۱۴۱	۶۵	۳۴	۱۲	۹	۶	۷
آباده	۱۲۶۰	۰	۲۲	۳۰۳	۵۱۱	۲۵۸	۹۸	۳۸	۱۶	۴	۰	۲	۵	۱	۱	۱	۰
ارسنجان	۵۹۶	۰	۲۲	۱۷۱	۲۰۸	۱۱۹	۵۰	۱۷	۸	۱	۰	۰	۰	۰	۰	۰	۰
استهبان	۷۷۵	۰	۵۷	۲۷۵	۲۷۸	۱۱۵	۲۱	۱۳	۹	۵	۲	۰	۰	۰	۰	۰	۰
اقلید	۱۱۰۵	۱	۲۷	۳۲۷	۳۹۸	۲۳۵	۶۹	۲۵	۱۷	۲	۲	۱	۰	۰	۰	۰	۱
بوانات	۶۱۲	۰	۲۷	۲۱۹	۲۳۲	۹۲	۲۹	۷	۵	۱	۰	۰	۰	۰	۰	۰	۰
پاسارگاد	۲۸۳	۰	۴	۸۷	۱۰۰	۶۲	۱۸	۹	۱	۲	۰	۰	۰	۰	۰	۰	۰
چهرم	۲۴۷۸	۱	۱۵۲	۷۴۱	۸۶۲	۵۱۳	۱۳۶	۴۸	۱۵	۳	۴	۲	۱	۰	۰	۰	۰
خرامه	۸۷۱	۰	۸۲	۳۱۷	۲۵۱	۱۳۳	۴۸	۲۰	۷	۸	۵	۰	۰	۰	۰	۰	۰
خرمبید	۴۱۳	۰	۱۰	۱۳۸	۱۳۷	۸۲	۲۲	۱۶	۵	۲	۱	۰	۰	۰	۰	۰	۰
خنج	۷۶۷	۰	۴۰	۲۸۴	۲۳۶	۱۱۷	۴۹	۲۷	۷	۳	۴	۰	۰	۰	۰	۰	۰
داراب	۲۶۸۲	۰	۲۴۲	۹۹۲	۸۱۵	۳۸۹	۱۵۷	۵۲	۲۲	۷	۶	۰	۰	۰	۰	۰	۰
رستم	۵۴	۰	۰	۱۰	۱۹	۱۶	۶	۳	۰	۰	۰	۰	۰	۰	۰	۰	۰
زردین دشت	۹۳۶	۰	۱۲۷	۳۹۵	۲۳۷	۹۶	۴۹	۱۵	۹	۲	۴	۱	۰	۰	۰	۱	۰
سیدان	۱۲۲۷	۴	۳۷	۳۴۵	۴۴۷	۲۴۹	۸۲	۲۶	۲۰	۹	۴	۲	۱	۰	۰	۱	۰
سروستان	۲۶۸	۰	۵	۹۷	۷۷	۵۲	۱۶	۱۰	۵	۴	۰	۲	۰	۰	۰	۰	۰
شیراز	۱۴۶۱۶	۳	۲۲۵	۲۹۷۳	۵۲۹۰	۳۹۹۱	۱۳۳۸	۴۲۷	۱۶۶	۹۸	۵۶	۲۷	۱۱	۴	۳	۱	۳
فرابند	۴۷	۰	۷	۲۰	۱۱	۵	۲	۲	۰	۰	۰	۰	۰	۰	۰	۰	۰
فسا	۲۷۰۷	۰	۱۳۶	۸۴۶	۹۱۹	۵۱۶	۱۶۹	۶۶	۲۸	۱۱	۸	۶	۱	۰	۱	۰	۰
فیروز آباد	۱۷۳۵	۱	۵۰	۴۸۰	۶۶۷	۳۳۰	۱۲۸	۴۳	۲۳	۵	۰	۲	۲	۲	۰	۰	۲
قیروکارزین	۷۶۶	۰	۴۸	۲۷۶	۲۳۶	۱۱۹	۴۶	۱۶	۱۴	۷	۲	۰	۲	۰	۰	۰	۰
کوار	۹۲۶	۰	۳۱	۳۲۳	۳۴۲	۱۳۷	۴۴	۲۱	۱۴	۳	۴	۴	۲	۰	۱	۰	۰
کازرون	۳۳۰۵	۰	۶۸	۹۴۷	۱۲۳۲	۶۳۲	۲۵۴	۹۰	۴۷	۲۰	۷	۳	۲	۰	۲	۱	۰
گراش	۳۱۲	۰	۵	۱۵۰	۹۰	۴۰	۱۸	۵	۱	۳	۰	۰	۰	۰	۰	۰	۰
لارستان	۱۴۶۵	۱	۷۴	۵۳۰	۴۷۸	۲۴۳	۸۸	۳۲	۱۴	۳	۱	۰	۱	۰	۰	۰	۰
لامرد	۱۴۸۹	۰	۸۰	۵۱۲	۵۱۳	۲۱۸	۸۵	۴۸	۲۰	۴	۴	۳	۱	۰	۰	۱	۰
مرودشت	۳۴۱۷	۰	۲۱۲	۱۱۹۲	۱۱۱۸	۵۵۵	۱۹۲	۹۳	۲۹	۱۶	۷	۲	۰	۰	۰	۰	۱
ممسنی	۱۹۹۵	۰	۳۱	۴۲۴	۷۸۲	۴۸۶	۱۶۱	۵۹	۲۰	۴	۱۳	۷	۳	۴	۱	۰	۰
مهر	۶۴۵	۰	۳۸	۲۷۴	۱۷۴	۱۰۰	۲۹	۱۱	۱۱	۳	۲	۱	۲	۰	۰	۰	۰
نیریز	۱۳۷۷	۱	۷۶	۴۹۴	۴۶۵	۲۱۱	۸۰	۲۱	۱۵	۸	۵	۰	۰	۱	۰	۰	۰

## سائنامه آمارهای جمعیتی سازمان ثبت احوال کشور - سال ۱۳۹۱ - ازدواج و طلاق

### ۱۴-۱۸- تعداد ازدواج های ثبت شده برحسب سن زوجه در زمان ازدواج

قزوین

نامشخص	نامشخص	کمتراز ۱۰ سال	۱۰-۱۴	۱۵-۱۹	۲۰-۲۴	۲۵-۲۹	۳۰-۳۴	۳۵-۳۹	۴۰-۴۴	۴۵-۴۹	۵۰-۵۴	۵۵-۵۹	۶۰-۶۴	۶۵-۶۹	۷۰-۷۴	۷۵ سال و بیشتر	شهرستان و سال	جمع
۰	۰	۰	۸۸۳	۵۱۶۶	۴۶۸۵	۱۹۹۷	۶۱۰	۲۶۵	۱۰۸	۵۰	۳۸	۲۹	۱۲	۱۹	۱۱	۲۲	۱۳۸۸	۱۳۸۹۵
۰	۰	۰	۸۴۸	۵۰۴۳	۴۶۷۲	۲۰۶۹	۶۰۷	۲۵۳	۱۱۳	۶۵	۲۹	۲۳	۱۶	۱۱	۱۱	۱۸	۱۳۸۹	۱۳۷۷۸
۲	۰	۰	۹۳۵	۵۰۷۵	۴۶۲۶	۲۲۳۷	۷۱۴	۲۹۸	۱۳۹	۷۸	۳۴	۱۸	۲۳	۱۲	۳	۱۰	۱۳۹۰	۱۴۲۰۴
۰	۰	۰	۹۸۹	۵۱۵۲	۴۶۳۷	۲۵۱۲	۸۰۲	۳۸۹	۱۶۵	۵۷	۴۴	۲۷	۱۴	۷	۹	۵	۱۳۹۱	۱۴۸۰۹
۰	۰	۰	۸۰	۴۵۰	۳۹۶	۱۷۸	۶۸	۳۵	۲۲	۱۵	۴	۵	۱	۱	۳	۰	آبیک	۱۲۵۸
۰	۰	۰	۸۸	۷۵۲	۷۶۹	۳۶۴	۱۱۸	۳۸	۲۹	۴	۹	۴	۲	۳	۱	۲	البرز	۲۱۸۳
۰	۰	۰	۱۷۹	۶۲۳	۳۷۴	۱۳۳	۸۱	۴۴	۲۷	۱۳	۵	۰	۲	۰	۲	۰	بوئین زهرا	۱۴۸۴
۰	۰	۰	۲۳۶	۸۶۱	۶۱۹	۲۷۰	۱۰۰	۶۴	۲۲	۴	۱۰	۵	۲	۰	۰	۰	تاکستان	۲۱۹۳
۰	۰	۰	۴۰۶	۲۴۶۶	۲۴۷۹	۱۵۶۷	۴۳۵	۲۰۸	۶۵	۲۱	۱۶	۱۳	۷	۲	۵	۱	قزوین	۷۶۹۱

### ۱۴-۱۹- تعداد ازدواجهای ثبت شده برحسب سن زوجه در زمان ازدواج

قم

نامشخص	نامشخص	کمتراز ۱۰ سال	۱۰-۱۴	۱۵-۱۹	۲۰-۲۴	۲۵-۲۹	۳۰-۳۴	۳۵-۳۹	۴۰-۴۴	۴۵-۴۹	۵۰-۵۴	۵۵-۵۹	۶۰-۶۴	۶۵-۶۹	۷۰-۷۴	۷۵ سال و بیشتر	شهرستان و سال	جمع
۰	۰	۲	۵۱۵	۴۶۴۸	۴۴۲۳	۱۶۵۴	۴۹۸	۲۰۷	۱۰۸	۷۳	۵۰	۲۸	۱۴	۹	۶	۱۲۷	۱۳۸۸	۱۲۳۶۲
۰	۰	۲	۵۱۶	۴۴۳۵	۴۵۱۴	۱۸۴۴	۵۸۴	۲۶۷	۱۳۴	۹۷	۸۲	۲۸	۱۸	۱۴	۵	۱۱۱	۱۳۸۹	۱۲۶۵۱
۱۰۶	۰	۲	۶۶۳	۴۸۲۷	۴۷۶۵	۲۰۸۹	۶۷۵	۲۵۱	۱۲۷	۷۵	۵۳	۳۴	۲۳	۷	۸	۱	۱۳۹۰	۱۳۷۰۶
۱۴	۰	۲	۷۵۶	۴۵۹۳	۴۲۳۸	۲۰۹۶	۷۶۲	۲۶۰	۱۳۷	۹۰	۴۹	۱۸	۱۰	۱۰	۳	۱۴	۱۳۹۱	۱۳۰۴۰
۱۴	۰	۲	۷۵۶	۴۵۹۳	۴۲۳۸	۲۰۹۶	۷۶۲	۲۶۰	۱۳۷	۹۰	۴۹	۱۸	۱۰	۱۰	۳	۱۴	قم	۱۳۰۴۰
۰	۰	۰	۰	۰	۰	۰	۰	۰	۰	۰	۰	۰	۰	۰	۰	۰	کهنک	*

### ۱۴-۲۰- تعداد ازدواج های ثبت شده برحسب سن زوجه در زمان ازدواج

کردستان

نامشخص	نامشخص	کمتراز ۱۰ سال	۱۰-۱۴	۱۵-۱۹	۲۰-۲۴	۲۵-۲۹	۳۰-۳۴	۳۵-۳۹	۴۰-۴۴	۴۵-۴۹	۵۰-۵۴	۵۵-۵۹	۶۰-۶۴	۶۵-۶۹	۷۰-۷۴	۷۵ سال و بیشتر	شهرستان و سال	جمع
۰	۰	۱	۶۴۲	۷۳۴۸	۷۵۸۳	۳۱۱۴	۹۲۲	۳۹۵	۲۰۶	۱۲۰	۹۳	۷۴	۵۷	۲۵	۳۱	۳۷	۱۳۸۸	۲۰۶۴۸
۰	۰	۵	۶۲۸	۶۹۳۶	۷۵۱۱	۳۱۹۰	۱۰۰۵	۴۶۲	۱۹۷	۱۳۲	۸۸	۵۶	۴۸	۱۹	۱۹	۳۱	۱۳۸۹	۲۰۳۲۷
۵	۰	۱	۶۳۳	۷۱۷۳	۷۸۵۹	۳۷۳۰	۱۱۱۹	۴۶۷	۱۹۵	۱۰۴	۶۰	۶۱	۵۱	۲۷	۲۷	۱۴	۱۳۹۰	۲۱۵۲۶
۱	۰	۹	۷۱۴	۷۱۵۸	۷۶۱۲	۳۷۲۶	۱۲۶۵	۳۸۸	۱۹۸	۷۶	۴۸	۳۹	۳۲	۱۸	۱۷	۱۲	۱۳۹۱	۲۱۳۱۳
۰	۰	۲	۵۵	۷۰۰	۶۹۲	۲۴۳	۸۴	۱۷	۹	۵	۳	۱	۰	۳	۲	۱	بانه	۱۸۱۷
۰	۰	۰	۳۹	۴۲۷	۴۹۲	۲۵۹	۱۰۱	۳۲	۱۶	۴	۴	۱	۱	۰	۲	۰	بیجار	۱۳۷۸
۰	۰	۰	۵۸	۴۱۹	۳۵۴	۱۶۵	۵۵	۱۷	۶	۳	۱	۰	۱	۰	۰	۰	دهگلان	۱۰۷۹
۰	۰	۰	۲۳	۴۳۱	۴۸۰	۲۱۱	۵۶	۹	۸	۴	۳	۱	۱	۰	۱	۰	دیواندره	۱۲۲۸
۰	۰	۰	۱۹	۱۸۳	۱۵۱	۸۸	۲۴	۱۱	۸	۲	۰	۰	۲	۰	۰	۰	سروآباد	۴۸۹
۱	۰	۰	۲۷	۷۷۷	۱۲۲۷	۵۷۸	۲۰۸	۴۷	۱۹	۱۱	۵	۶	۴	۳	۴	۴	سقز	۲۹۲۱
۰	۰	۱	۱۵۷	۱۶۸۳	۲۰۴۸	۱۱۱۶	۳۹۷	۱۲۸	۶۱	۳۱	۲۰	۱۹	۱۲	۳	۵	۳	سنندج	۵۶۸۴
۰	۰	۱	۱۶۴	۷۷۱	۶۴۲	۳۴۸	۱۳۸	۴۹	۱۷	۲	۴	۰	۱	۰	۳	۰	قروه	۲۱۴۲
۰	۰	۲	۸۹	۷۳۸	۵۷۷	۲۶۰	۹۱	۲۵	۲۱	۱	۱	۱	۴	۳	۰	۰	کامیاران	۱۸۱۳
۰	۰	۳	۸۳	۱۰۲۹	۹۴۹	۴۵۸	۱۱۱	۵۳	۳۳	۱۳	۷	۱۰	۷	۲	۰	۴	مریوان	۲۷۶۲

سائنامه آمارهای جمعیتی سازمان ثبت احوال کشور - سال ۱۳۹۱ - ازدو لچ و طلاق

۱۴-۲۱- تعداد ازدواج های ثبت شده برحسب سن زوجه در زمان ازدواج

کرمان

شهرستان و سال	جمع	کمتر از ۱۰ سال	۱۰-۱۴	۱۵-۱۹	۲۰-۲۴	۲۵-۲۹	۳۰-۳۴	۳۵-۳۹	۴۰-۴۴	۴۵-۴۹	۵۰-۵۴	۵۵-۵۹	۶۰-۶۴	۶۵-۶۹	۷۰-۷۴	۷۵ سال و بیشتر	نامشخص
۱۳۸۸	۳۱۱۱۸	۷	۱۰۴۷	۱۰۳۲۸	۱۱۷۲۹	۵۳۳۱	۱۵۹۰	۵۷۵	۲۴۴	۱۲۰	۶۰	۲۸	۲۳	۷	۹	۲۰	۰
۱۳۸۹	۳۱۷۰۲	۷	۱۰۸۳	۱۰۵۸۲	۱۱۵۹۳	۵۵۵۱	۱۷۳۷	۶۳۰	۲۶۶	۱۰۷	۶۳	۴۴	۱۵	۹	۵	۱۰	۰
۱۳۹۰	۳۳۹۶۰	۶	۱۱۵۲	۱۱۴۲۲	۱۲۵۰۶	۵۶۳۱	۱۹۱۱	۷۵۱	۲۸۴	۱۲۲	۸۴	۴۰	۱۹	۹	۷	۷	۹
۱۳۹۱	۲۶۸۷۸	۲	۸۲۱	۸۶۸۳	۹۶۳۵	۴۹۳۴	۱۶۳۵	۶۱۶	۲۸۸	۱۳۹	۴۸	۳۹	۲۲	۵	۵	۶	۰
ازروئیه																	
انار	۴۴۷	۰	۸	۱۴۰	۲۰۰	۸۲	۱۱	۲	۲	۱	۱	۰	۰	۰	۰	۰	۰
بافت	۱۰۳۵	۰	۲۸	۲۹۱	۴۳۱	۱۸۲	۶۵	۲۳	۷	۵	۰	۲	۱	۰	۰	۰	۰
بردسیر	۷۱۶	۰	۱۵	۲۲۷	۲۵۴	۱۲۳	۵۱	۱۸	۱۳	۷	۳	۲	۱	۱	۱	۰	۰
بم	۲۱۱۴	۰	۱۲۴	۸۴۲	۶۵۷	۳۱۹	۹۴	۳۴	۲۲	۱۴	۲	۳	۳	۰	۰	۰	۰
جیرفت	۹۲۳	۰	۲۵	۳۰۱	۳۳۱	۱۶۶	۶۹	۱۳	۱۲	۴	۱	۰	۰	۰	۰	۱	۰
زاب	۳۸۱	۰	۵	۱۱۳	۱۳۷	۸۲	۲۸	۹	۵	۲	۰	۰	۰	۰	۰	۰	۰
زاور	۳۵۸	۰	۷	۱۳۲	۱۳۸	۵۲	۱۳	۴	۳	۲	۲	۱	۱	۲	۰	۱	۰
رفسنجان	۳۱۲۹	۰	۱۰۲	۹۳۳	۱۱۳۲	۶۳۶	۱۸۹	۷۴	۳۵	۱۳	۵	۸	۰	۲	۰	۰	۰
رودبار جنوب	۱۴	۱	۷	۳	۱	۰	۱	۱	۰	۰	۰	۰	۰	۰	۰	۰	۰
ریگان	۸۹۶	۰	۸۹	۴۳۴	۲۲۲	۸۱	۴۶	۱۴	۳	۶	۱	۰	۰	۰	۰	۰	۰
زرنند	۲۱۰۴	۰	۴۳	۶۶۷	۷۴۷	۳۶۰	۱۳۵	۸۳	۲۸	۲۰	۶	۷	۵	۰	۲	۱	۰
سیرجان	۳۲۶۸	۰	۹۲	۱۰۲۸	۱۱۹۵	۶۱۸	۱۷۴	۹۰	۴۰	۱۳	۸	۷	۲	۰	۱	۰	۰
شهربابک	۱۰۷۹	۰	۲۳	۲۷۸	۳۹۹	۲۷۸	۶۸	۲۳	۶	۳	۰	۱	۰	۰	۰	۰	۰
عنبرآباد	۳۰۹	۰	۱۴	۱۱۲	۱۰۰	۵۳	۲۰	۴	۲	۰	۳	۰	۰	۰	۰	۱	۰
فاریاب	*																
فهرج	۱۵۶	۰	۱۳	۷۶	۴۶	۱۴	۴	۰	۲	۱	۰	۰	۰	۰	۰	۰	۰
قلعه گنج	۱۴	۰	۴	۵	۲	۲	۰	۰	۱	۰	۰	۰	۰	۰	۰	۰	۰
کرمان	۷۰۶۹	۰	۱۱۸	۱۸۶۷	۲۷۲۲	۱۵۲۳	۵۰۲	۱۷۱	۸۷	۴۶	۱۶	۷	۸	۰	۱	۱	۰
کوهبنان	۱۹۶	۰	۴	۶۰	۷۶	۳۲	۱۳	۷	۱	۱	۰	۱	۱	۰	۰	۰	۰
کهنوج	۱۰۲۷	۱	۳۹	۵۰۷	۲۹۹	۱۰۷	۵۴	۱۱	۸	۰	۰	۰	۰	۰	۱	۰	۰
منوجان	۱۶۴۳	۰	۶۱	۶۶۷	۵۴۶	۲۲۴	۹۸	۳۵	۱۱	۱	۰	۰	۰	۰	۰	۰	۰
نرماشیر	*																

سائنامه آمارهای جمعیتی سازمان ثبت احوال کشور - سال ۱۳۹۱ - ازدواج و طلاق

۱۴-۲۲ - تعداد ازدواج های ثبت شده برحسب سن زوجه در زمان ازدواج

کرمانشاه

نامشخص	نامشخص	نامشخص	نامشخص	نامشخص	نامشخص	نامشخص	نامشخص	نامشخص	نامشخص	نامشخص	نامشخص	نامشخص	نامشخص	نامشخص	نامشخص	نامشخص	نامشخص	جمع	شهرستان و سال
۷۵ سال و بیشتر	۷۰-۷۴	۶۵-۶۹	۶۰-۶۴	۵۵-۵۹	۵۰-۵۴	۴۵-۴۹	۴۰-۴۴	۳۵-۳۹	۳۰-۳۴	۲۵-۲۹	۲۰-۲۴	۱۵-۱۹	۱۰-۱۴	کمتر از ۱۰ سال	جمع	شهرستان و سال			
۰	۶۸	۲۷	۴۴	۹۶	۱۲۸	۱۲۶	۱۷۴	۲۷۱	۵۴۱	۱۳۳۸	۴۴۴۲	۸۸۸۷	۷۹۱۵	۷۷۴	۵	۲۴۸۳۶	۱۳۸۸		
۰	۷۱	۲۱	۲۰	۵۲	۸۴	۱۰۶	۱۷۵	۳۳۲	۶۰۸	۱۴۰۷	۴۵۱۳	۸۳۹۳	۷۵۰۸	۷۲۰	۱	۲۴۰۱۱	۱۳۸۹		
۱۷	۱۶	۱۶	۲۴	۴۳	۷۵	۱۱۲	۱۶۶	۲۹۳	۶۰۷	۱۶۲۰	۴۸۲۱	۸۸۷۸	۷۲۵۱	۷۲۴	۰	۲۴۶۶۳	۱۳۹۰		
۲	۴	۱۵	۱۵	۳۳	۴۶	۸۴	۱۵۶	۲۹۷	۶۰۰	۱۷۴۲	۴۹۰۹	۸۱۲۶	۶۹۳۱	۷۷۹	۴	۲۳۷۴۳	۱۳۹۱		
۰	۰	۰	۱	۵	۲	۵	۹	۳۶	۵۴	۱۹۸	۵۴۲	۸۱۵	۵۴۴	۵۶	۲	۲۲۶۹	اسلام آبادغرب		
۰	۱	۱	۲	۷	۷	۳	۴	۱۷	۱۷	۸۳	۲۴۶	۳۷۴	۲۷۱	۳۳	۰	۱۰۶۶	پاوه		
۰	۰	۰	۱	۱	۲	۷	۱۲	۶	۸	۱۴	۵۵	۱۴۷	۱۷۲	۳۶	۱	۴۶۲	ثلاث باباجانی		
۰	۰	۲	۱	۰	۳	۴	۹	۳	۲۱	۶۱	۱۹۹	۳۴۴	۳۶۸	۵۵	۰	۱۰۷۰	جوانرود		
۲	۰	۰	۱	۱	۲	۱	۲	۲	۱۲	۲۳	۵۹	۱۰۹	۱۰۲	۱۲	۰	۳۲۸	دالاهو		
۰	۰	۰	۱	۰	۰	۴	۲	۵	۱۴	۳۱	۱۰۵	۱۹۳	۱۶۳	۱۵	۱	۵۳۴	روانسر		
۰	۰	۰	۱	۲	۱	۳	۱۱	۲۰	۳۵	۹۴	۳۱۴	۵۲۱	۴۳۲	۵۵	۰	۱۴۸۹	سرپل ذهاب		
۰	۱	۰	۰	۰	۰	۱	۱	۱۲	۲۶	۶۶	۲۰۳	۴۴۹	۴۸۶	۷۱	۰	۱۳۱۶	سنقر		
۰	۰	۰	۰	۰	۰	۰	۱	۰	۰	۰	۸	۹	۱۵	۵	۰	۳۸	صحنه		
۰	۰	۰	۰	۱	۰	۱	۰	۰	۱	۳	۴	۴	۱۳	۱	۰	۲۸	قصر شیرین		
۰	۲	۸	۵	۹	۲۴	۴۴	۸۲	۱۷۰	۳۳۷	۹۶۹	۲۶۲۵	۴۲۰۱	۳۴۱۳	۳۳۶	۰	۱۲۲۲۵	کرمانشاه		
۰	۰	۰	۰	۰	۱	۱	۹	۱۱	۱۹	۶۲	۱۸۶	۳۵۸	۳۳۹	۳۹	۰	۱۰۲۵	کنکاور		
۰	۰	۰	۰	۳	۱	۳	۵	۶	۲۵	۵۰	۱۶۷	۲۴۹	۱۵۶	۸	۰	۶۷۳	گیلانغرب		
۰	۰	۴	۲	۴	۳	۷	۹	۹	۳۱	۸۸	۱۹۶	۳۵۳	۴۵۷	۵۷	۰	۱۲۲۰	هرسین		

۱۴-۲۳ - تعداد ازدواج های ثبت شده برحسب سن زوجه در زمان ازدواج

کهگیلویه و بویراحمد

نامشخص	نامشخص	نامشخص	نامشخص	نامشخص	نامشخص	نامشخص	نامشخص	نامشخص	نامشخص	نامشخص	نامشخص	نامشخص	نامشخص	نامشخص	نامشخص	نامشخص	نامشخص	جمع	شهرستان و سال
۷۵ سال و بیشتر	۷۰-۷۴	۶۵-۶۹	۶۰-۶۴	۵۵-۵۹	۵۰-۵۴	۴۵-۴۹	۴۰-۴۴	۳۵-۳۹	۳۰-۳۴	۲۵-۲۹	۲۰-۲۴	۱۵-۱۹	۱۰-۱۴	کمتر از ۱۰ سال	جمع	شهرستان و سال			
۰	۹	۳	۳	۱۰	۱۲	۲۵	۲۱	۴۷	۱۵۶	۴۶۱	۱۴۵۶	۳۳۱۳	۲۹۳۱	۴۱۶	۱۶	۸۸۷۹	۱۳۸۸		
۰	۶	۴	۹	۱۶	۱۱	۳۴	۵۴	۶۲	۱۶۷	۵۲۶	۱۵۶۰	۳۲۲۸	۲۵۹۴	۲۹۶	۸	۸۵۷۵	۱۳۸۹		
۲	۶	۱	۳	۱۰	۳	۱۸	۲۷	۷۴	۱۷۵	۵۵۰	۱۶۵۱	۳۲۸۲	۲۶۴۴	۳۵۶	۱۷	۸۸۱۹	۱۳۹۰		
۱	۱	۴	۷	۲	۸	۱۸	۲۱	۶۲	۲۱۲	۵۷۱	۱۹۰۲	۳۳۳۱	۲۴۹۵	۲۸۹	۱۰	۸۹۳۴	۱۳۹۱		
۱	۰	۱	۲	۱	۴	۹	۸	۲۵	۸۴	۲۳۶	۷۹۷	۱۵۲۵	۱۱۹۶	۱۳۲	۶	۴۰۲۷	بانت		
۰	۰	۰	۰	۰	۰	۰	۱	۱	۱	۲	۵	۲۰	۲۷	۱۰	۰	۶۷	بویراحمد		
۰	۰	۰	۰	۰	۰	۰	۱	۵	۴	۱۳	۱۳	۱۵	۱۳	۰	۰	۵۱	بهمئی		
۰	۰	۰	۱	۰	۰	۰	۰	۰	۰	۰	۰	۱	۱	۱	۰	۴	چرام		
۰	۰	۰	۳	۰	۱	۱	۱	۱۱	۶۰	۱۷۹	۵۶۹	۹۹۸	۷۱۴	۶۴	۳	۲۶۰۴	دنا		
۰	۱	۳	۱	۱	۳	۸	۱۱	۲۴	۶۲	۱۵۰	۵۱۸	۷۷۲	۵۴۴	۸۲	۱	۲۱۸۱	کهگیلویه		
۰	۰	۰	۰	۰	۰	۰	۰	۰	۰	۰	۰	۰	۰	۰	۰	۰	۰	کچساران	
۰	۰	۰	۰	۰	۰	۰	۰	۰	۰	۰	۰	۰	۰	۰	۰	۰	۰	لنده	

سائنامه آمارهای جمعیتی سازمان ثبت احوال کشور - سال ۱۳۹۱ - ازدواج و طلاق

۱۴-۲۴- تعداد ازدواج های ثبت شده برحسب سن زوجه در زمان ازدواج

گلستان

شهرستان و سال	جمع	کمتر از ۱۰ سال	۱۰-۱۴	۱۵-۱۹	۲۰-۲۴	۲۵-۲۹	۳۰-۳۴	۳۵-۳۹	۴۰-۴۴	۴۵-۴۹	۵۰-۵۴	۵۵-۵۹	۶۰-۶۴	۶۵-۶۹	۷۰-۷۴	۷۵ سال و بیشتر	نامشخص
۱۳۸۸	۲۴۵۱۵	۱۶	۹۸۱	۸۹۰۰	۸۷۹۶	۳۵۹۷	۱۱۲۸	۴۳۹	۱۷۸	۷۳	۴۵	۲۷	۱۳	۹	۲	۳۱۱	۰
۱۳۸۹	۲۴۴۷۳	۳	۸۹۰	۸۹۶۷	۸۸۰۰	۳۶۶۴	۱۱۵۸	۴۳۰	۱۸۵	۱۰۰	۴۲	۱۸	۹	۱۴	۳	۱۹۰	۰
۱۳۹۰	۲۴۲۶۲	۳	۹۴۱	۸۸۰۹	۸۶۳۵	۳۶۲۴	۱۲۲۴	۴۸۸	۱۹۰	۱۱۰	۳۵	۲۰	۱۳	۸	۳	۵	۱۵۴
۱۳۹۱	۲۲۹۸۶	۱۰	۹۲۶	۸۳۸۹	۷۸۱۹	۳۵۷۱	۱۲۹۱	۵۲۸	۲۰۱	۱۱۳	۴۹	۲۷	۱۱	۱۱	۲	۳	۳۵
آزادشهر	۱۷۳۸	۴	۱۰۸	۶۹۲	۵۱۳	۲۶۹	۸۲	۴۰	۱۴	۷	۴	۱	۱	۱	۱	۱	۰
آق قلا	۱۷۳۹	۲	۵۵	۷۱۴	۶۱۸	۲۲۱	۷۶	۲۹	۱۳	۸	۲	۰	۰	۱	۰	۰	۰
بندرگز	۵۳۷	۰	۲۷	۱۷۳	۱۸۲	۸۵	۳۲	۱۴	۱۰	۸	۳	۱	۰	۰	۰	۰	۲
ترکمن	۱۱۸۱	۰	۲۴	۴۰۲	۴۵۴	۱۹۹	۶۲	۲۰	۱۱	۳	۴	۱	۰	۰	۰	۱	۰
رامیان	۴۲۶	۰	۲۶	۱۸۸	۱۳۷	۴۱	۱۲	۷	۳	۴	۳	۰	۱	۱	۰	۰	۳
علی آباد	۱۹۶۰	۱	۱۱۸	۷۷۲	۵۹۲	۲۷۵	۱۰۸	۴۹	۲۱	۹	۷	۵	۲	۰	۰	۰	۱
کردکوی	۷۵۰	۰	۴۷	۲۷۱	۲۲۷	۱۱۶	۴۶	۲۴	۷	۵	۴	۱	۰	۲	۰	۰	۰
کاله	۱۲۱۱	۱	۳۰	۴۹۲	۴۶۹	۱۳۷	۴۸	۱۹	۸	۳	۲	۱	۰	۰	۰	۰	۱
کالیکتی *																	
گرگان	۴۷۹۸	۱	۲۱۲	۱۴۲۴	۱۵۶۶	۹۵۰	۳۹۳	۱۳۰	۵۸	۲۷	۸	۱۰	۱	۲	۰	۰	۱۶
گمیشان	۶۶۶	۰	۱۳	۲۵۵	۲۱۷	۹۶	۵۱	۱۸	۷	۵	۱	۲	۱	۰	۰	۰	۰
گنبد کاووس	۴۷۸۰	۱	۱۱۶	۱۷۱۰	۱۷۲۲	۷۷۰	۲۴۶	۱۳۵	۳۳	۲۶	۴	۳	۴	۲	۰	۱	۷
مراوه تپه	۸۹۸	۰	۱۸	۳۳۴	۳۶۱	۱۲۳	۴۳	۱۰	۵	۰	۲	۱	۰	۱	۰	۰	۰
مینودشت	۲۳۰۲	۰	۱۳۲	۹۶۲	۷۶۱	۲۸۹	۹۲	۳۳	۱۱	۸	۵	۱	۱	۱	۱	۰	۵

۱۴-۲۵- تعداد ازدواج های ثبت شده برحسب سن زوجه در زمان ازدواج

گیلان

شهرستان و سال	جمع	کمتر از ۱۰ سال	۱۰-۱۴	۱۵-۱۹	۲۰-۲۴	۲۵-۲۹	۳۰-۳۴	۳۵-۳۹	۴۰-۴۴	۴۵-۴۹	۵۰-۵۴	۵۵-۵۹	۶۰-۶۴	۶۵-۶۹	۷۰-۷۴	۷۵ سال و بیشتر	نامشخص
۱۳۸۸	۳۰۵۹۳	۱	۸۶۹	۱۰۲۰۸	۱۰۸۶۹	۵۵۴۴	۱۶۱۸	۷۱۹	۳۶۳	۱۸۳	۸۳	۵۱	۲۳	۱۶	۲۰	۲۶	۰
۱۳۸۹	۲۹۱۱۲	۲	۸۴۵	۹۲۹۷	۱۰۱۸۳	۵۶۰۹	۱۷۷۱	۶۸۱	۳۵۶	۱۷۸	۷۹	۵۵	۲۷	۱۱	۸	۱۰	۰
۱۳۹۰	۲۸۸۲۶	۰	۸۹۹	۸۷۱۶	۹۹۱۷	۵۷۸۶	۲۰۴۳	۷۴۴	۳۴۳	۱۶۶	۹۸	۵۶	۲۴	۱۷	۸	۵	۴
۱۳۹۱	۲۸۰۱۲	۰	۹۳۰	۸۲۶۲	۹۲۲۵	۵۶۶۱	۲۱۸۹	۸۶۰	۴۳۴	۲۰۸	۱۱۲	۵۷	۴۱	۱۰	۱۲	۷	۴
آستارا	۷۰۴	۰	۶۱	۲۸۱	۱۷۶	۱۰۴	۵۶	۱۵	۵	۳	۱	۰	۱	۱	۰	۰	۰
آستانه اشرفیه	۱۰۶۶	۰	۲۷	۳۶۱	۳۷۱	۱۶۹	۶۸	۳۳	۱۹	۷	۱	۵	۲	۱	۰	۱	۱
املش	۸۷۴	۰	۲۳	۲۷۵	۲۹۸	۱۷۸	۶۵	۱۷	۱۲	۰	۱	۳	۲	۰	۰	۰	۰
بندر انزلی	۱۱۷۳	۰	۱۰	۲۲۱	۳۹۴	۲۴۱	۱۲۱	۳۴	۲۴	۹	۱۳	۳	۲	۰	۰	۱	۰
تالش	۸۸۴۶	۰	۲۱۴	۲۲۸۶	۲۹۴۲	۲۰۲۴	۷۷۶	۳۰۶	۱۵۷	۶۸	۳۵	۱۵	۱۳	۲	۳	۲	۳
رشت	۸۸۴۶	۰	۴۱	۲۶۰	۲۶۴	۱۴۰	۶۲	۱۷	۱۲	۷	۲	۳	۲	۱	۰	۱	۰
رضوانشهر	۸۱۲	۰	۵۲	۴۸۲	۳۹۸	۱۷۴	۷۱	۳۱	۱۸	۶	۵	۲	۰	۰	۱	۰	۰
رودبار	۱۲۴۰	۰	۲۷	۴۶۳	۷۰۲	۴۳۶	۱۵۴	۶۵	۳۰	۲۲	۳	۳	۳	۱	۱	۰	۰
رودسر	۱۹۱۰	۰	۱۳	۱۸۰	۲۰۷	۹۵	۵۱	۱۵	۶	۴	۱	۰	۰	۱	۰	۰	۰
سیاهکل	۵۷۳	۰	۹	۱۶۰	۱۴۰	۱۰۲	۳۴	۳۵	۹	۵	۳	۰	۰	۰	۰	۰	۰
شفت	۴۹۷	۰	۶۱	۶۳۰	۵۹۳	۳۰۱	۱۱۱	۵۷	۲۸	۱۶	۷	۶	۳	۲	۱	۰	۰
صومعه سرا	۱۸۱۶	۰	۲۳۳	۱۰۰۳	۸۲۳	۴۵۱	۱۸۳	۶۲	۳۲	۱۸	۱۳	۷	۴	۰	۱	۰	۰
فومن	۱۱۶۶	۰	۴۵	۳۷۲	۳۸۴	۱۹۹	۸۹	۳۹	۲۱	۹	۴	۰	۲	۱	۰	۱	۰
لاهیجان	۱۹۵۶	۰	۴۷	۵۰۹	۶۷۷	۴۴۳	۱۵۵	۶۵	۲۷	۱۱	۹	۴	۵	۰	۳	۱	۰
لنگرود	۱۷۳۸	۰	۳۶	۴۹۶	۶۲۲	۳۵۵	۱۲۲	۵۲	۱۹	۱۶	۱۰	۶	۲	۰	۲	۰	۰
ماسال	۸۱۱	۰	۳۱	۲۸۳	۲۳۴	۱۴۹	۷۱	۱۷	۱۵	۷	۴	۰	۰	۰	۰	۰	۰



سائنامه آمارهای جمعیتی سازمان ثبت احوال کشور - سال ۱۳۹۱ - ازدواج و طلاق

۱۴-۲۶- تعداد ازدواج های ثبت شده برحسب سن زوجه در زمان ازدواج

لرستان

شهرستان و سال	جمع	کمتر از ۱۰ سال	۱۰-۱۴	۱۵-۱۹	۲۰-۲۴	۲۵-۲۹	۳۰-۳۴	۳۵-۳۹	۴۰-۴۴	۴۵-۴۹	۵۰-۵۴	۵۵-۵۹	۶۰-۶۴	۶۵-۶۹	۷۰-۷۴	۷۵ سال و بیشتر	نامشخص
۱۳۸۸	۲۴۵۴۷	۱۱	۱۱۵۰	۹۰۲۸	۸۳۵۰	۳۸۰۶	۱۲۹۵	۳۹۰	۱۶۲	۷۸	۶۲	۳۵	۲۱	۶	۱۰	۱۴۳	۰
۱۳۸۹	۲۴۴۶۹	۱۴	۱۲۴۲	۸۷۸۴	۸۳۱۴	۳۸۴۸	۱۳۱۵	۴۷۰	۱۷۰	۷۵	۵۵	۲۲	۱۴	۱۳	۶	۱۳۷	۰
۱۳۹۰	۲۵۰۷۹	۱۳	۱۱۸۵	۸۶۱۵	۸۵۳۵	۴۲۹۹	۱۴۳۹	۵۶۲	۲۰۱	۸۲	۵۳	۲۴	۱۸	۹	۲	۴	۳۸
۱۳۹۱	۲۳۵۱۳	۳	۱۱۴۴	۸۰۷۵	۷۷۹۲	۴۰۸۲	۱۵۱۲	۵۳۱	۲۰۶	۶۳	۳۳	۳۰	۱۹	۴	۸	۳	۸
ازنا	۱۱۱۹	۰	۴۱	۴۲۱	۳۸۳	۱۵۸	۶۱	۲۹	۱۲	۸	۱	۲	۳	۰	۰	۰	۰
الیگودرز	۲۰۳۱	۱	۸۲	۷۰۳	۶۸۹	۳۲۸	۱۲۷	۶۵	۲۲	۳	۱	۴	۴	۰	۱	۱	۰
بروجرد	۴۴۶۹	۰	۳۱۶	۱۵۶۲	۱۳۶۰	۷۹۲	۲۶۰	۹۱	۴۸	۱۳	۹	۹	۲	۱	۱	۰	۵
پلدختر	۱۰۱۹	۰	۵۹	۳۰۵	۳۴۱	۱۹۱	۸۳	۲۸	۸	۱	۱	۰	۰	۰	۰	۰	۲
خرم‌آباد	۵۵۰۸	۱	۱۶۹	۱۶۱۶	۱۹۴۵	۱۱۷۸	۴۰۳	۱۳۸	۳۶	۷	۸	۴	۱	۱	۱	۰	۰
دلفان	۲۰۴۸	۱	۱۲۹	۹۰۲	۶۵۲	۲۲۱	۱۰۸	۲۵	۶	۳	۰	۰	۱	۰	۰	۰	۰
دورود	۲۵۵۱	۰	۹۴	۹۵۱	۸۱۲	۴۰۵	۱۳۸	۶۲	۳۲	۲۴	۹	۷	۷	۲	۵	۲	۱
دوره	۳۷۵	۰	۱۷	۱۰۸	۱۳۹	۶۷	۲۸	۸	۷	۱	۰	۰	۰	۰	۰	۰	۰
سلسله	۱۰۵۶	۰	۵۴	۳۲۹	۳۷۹	۱۸۳	۶۹	۲۵	۱۴	۱	۱	۱	۰	۰	۰	۰	۰
کوهدشت	۳۳۳۷	۰	۱۸۳	۱۱۷۸	۱۰۹۲	۵۵۹	۲۳۵	۶۰	۲۱	۲	۳	۳	۱	۰	۰	۰	۰

۱۴-۲۷- تعداد ازدواج های ثبت شده برحسب سن زوجه در زمان ازدواج

مازندران

شهرستان و سال	جمع	کمتر از ۱۰ سال	۱۰-۱۴	۱۵-۱۹	۲۰-۲۴	۲۵-۲۹	۳۰-۳۴	۳۵-۳۹	۴۰-۴۴	۴۵-۴۹	۵۰-۵۴	۵۵-۵۹	۶۰-۶۴	۶۵-۶۹	۷۰-۷۴	۷۵ سال و بیشتر	نامشخص
۱۳۸۸	۳۵۹۸۷	۱	۱۷۴۴	۱۲۲۵۹	۱۲۷۳۰	۵۸۷۷	۱۷۰۴	۷۷۹	۴۵۵	۲۱۰	۹۶	۴۱	۲۴	۱۴	۱۳	۴۰	۰
۱۳۸۹	۳۴۳۰۵	۲	۱۵۹۱	۱۱۲۳۸	۱۲۰۷۶	۵۹۱۰	۱۸۱۹	۸۱۲	۳۹۴	۲۰۹	۱۲۷	۴۵	۳۰	۱۲	۴	۳۶	۰
۱۳۹۰	۳۴۱۸۷	۳	۱۸۱۹	۱۰۷۱۴	۱۱۶۲۶	۶۱۹۸	۱۹۸۷	۸۷۶	۴۶۰	۲۵۱	۱۱۷	۵۸	۳۳	۱۲	۸	۱۶	۹
۱۳۹۱	۳۲۲۲۸	۱	۱۵۱۹	۹۵۰۲	۱۰۵۱۹	۶۲۷۳	۲۳۳۷	۱۰۰۵	۵۴۹	۲۵۵	۱۴۴	۵۴	۳۱	۱۸	۷	۸	۶
آمل	۴۴۶۸	۰	۳۶۹	۱۴۰۲	۱۳۵۲	۷۷۳	۲۷۱	۱۳۳	۹۰	۴۴	۱۷	۹	۴	۱	۱	۲	۰
بابل	۵۵۵۳	۰	۳۰۵	۱۷۶۴	۱۷۹۹	۹۶۵	۳۸۲	۱۶۱	۹۵	۳۹	۲۴	۱۲	۵	۱	۰	۱	۰
بابلسر	۱۱۱۸	۱	۵۰	۳۸۶	۳۵۰	۱۸۰	۶۶	۴۰	۲۳	۱۱	۱۰	۱	۰	۰	۰	۰	۰
بیشهر	۱۷۵۰	۰	۶۴	۵۱۹	۵۹۸	۳۵۷	۱۱۳	۵۲	۱۸	۱۰	۷	۶	۳	۰	۱	۲	۰
تنکابن	۱۳۸۲	۰	۱۶	۲۹۸	۴۹۳	۳۴۵	۱۳۰	۴۶	۲۰	۱۸	۷	۵	۱	۲	۱	۰	۰
جویبار	۹۹۴	۰	۵۹	۳۸۷	۲۹۱	۱۴۳	۵۵	۲۵	۱۵	۹	۵	۱	۱	۲	۰	۰	۱
چالوس	۱۵۶۰	۰	۳۸	۳۷۲	۵۱۴	۳۷۷	۱۴۴	۶۱	۲۵	۱۸	۷	۱	۲	۰	۱	۰	۰
رامسر	۸۱۰	۰	۱۲	۱۶۱	۲۸۴	۲۱۱	۹۱	۲۱	۱۹	۲	۲	۴	۱	۱	۰	۱	۰
ساری	۴۵۹۰	۰	۱۵۶	۱۲۷۰	۱۵۵۷	۹۹۶	۳۳۹	۱۴۳	۷۱	۲۷	۱۸	۴	۴	۳	۰	۱	۱
سوادکوه	۵۴۹	۰	۱۶	۱۶۱	۲۱۰	۹۵	۲۸	۱۹	۹	۶	۲	۱	۱	۰	۱	۰	۰
سوادکوه شمالی	*																
سیمرغ	*																
عباس آباد	۴۳۳	۰	۸	۹۶	۱۶۷	۹۷	۲۹	۱۵	۱۰	۳	۵	۱	۱	۱	۰	۰	۰
فریدونکنار	۶۱۸	۰	۴۰	۱۹۴	۱۷۷	۱۲۲	۴۵	۱۹	۵	۲	۳	۵	۰	۲	۲	۲	۰
قائم‌شهر	۳۲۹۷	۰	۱۱۵	۸۴۱	۱۱۵۶	۷۱۸	۲۵۱	۱۰۷	۵۴	۳۰	۱۴	۴	۲	۳	۱	۰	۱
کلوکاه	۲۹۸	۰	۴	۹۳	۱۰۹	۵۸	۲۳	۸	۰	۳	۰	۰	۰	۰	۰	۰	۰
محمودآباد	۷۸۴	۰	۵۹	۲۸۸	۲۱۳	۱۲۵	۵۵	۲۳	۱۲	۳	۶	۰	۰	۰	۰	۰	۰
میاندرواد	۳۰۹	۰	۲۰	۱۳۲	۸۲	۳۶	۲۰	۹	۶	۴	۰	۰	۰	۰	۰	۰	۰
نکا	۱۵۷۴	۰	۹۳	۵۷۳	۴۹۴	۲۴۲	۹۵	۴۱	۲۶	۶	۴	۰	۰	۰	۰	۰	۰
نور	۱۲۲۰	۰	۷۵	۳۶۴	۴۰۳	۲۱۶	۹۱	۳۲	۲۵	۵	۶	۰	۲	۰	۰	۰	۱
نوشهر	۹۲۱	۰	۲۰	۲۰۱	۲۷۰	۲۱۷	۱۰۹	۵۰	۲۶	۱۵	۷	۰	۴	۲	۰	۰	۰

سائنامه آمارهای جمعیتی سازمان ثبت احوال کشور - سال ۱۳۹۱ - ازدواج و طلاق

۱۴-۲۸- تعداد ازدواج های ثبت شده بر حسب سن زوجه در زمان ازدواج

مرکزی

شهرستان و سال	جمع	کمتر از ۱۰ سال	۱۰-۱۴	۱۵-۱۹	۲۰-۲۴	۲۵-۲۹	۳۰-۳۴	۳۵-۳۹	۴۰-۴۴	۴۵-۴۹	۵۰-۵۴	۵۵-۵۹	۶۰-۶۴	۶۵-۶۹	۷۰-۷۴	۷۵ سال و بیشتر	نامشخص
۱۳۸۸	۱۶۱۶۷	۳	۷۰۵	۵۹۴۰	۵۷۵۶	۲۳۴۶	۶۹۸	۳۲۱	۱۷۵	۹۲	۲۵	۲۷	۲۸	۱۱	۱۶	۲۴	۰
۱۳۸۹	۱۶۰۶۹	۳	۷۱۳	۵۷۰۱	۵۷۳۴	۲۳۵۵	۷۶۳	۳۶۷	۱۹۳	۹۶	۵۷	۳۱	۱۲	۱۲	۲۰	۰	
۱۳۹۰	۳۱۴۸۶	۱	۸۴۷	۵۵۴۴	۵۶۶۶	۲۵۷۶	۸۹۹	۳۶۶	۱۹۶	۱۱۳	۵۷	۴۰	۲۶	۲۴	۱۸	۱۵	۴
۱۳۹۱	۱۵۷۴۳	۴	۸۶۶	۵۱۹۱	۵۱۹۰	۲۶۳۸	۹۶۲	۴۲۸	۲۲۲	۱۱۴	۴۷	۳۴	۲۰	۱۳	۳	۸	۳
آشتیان	۲۰۱	۰	۱۶	۱۳۹	۷۴	۲۳	۱۳	۸	۶	۲	۰	۰	۰	۰	۰	۰	۰
اراک	۷۵۲۵	۲	۳۷۱	۲۳۴۸	۲۵۸۹	۱۳۲۱	۴۷۸	۲۰۸	۹۸	۴۶	۲۹	۱۶	۱۳	۳	۱	۲	۰
تفرش	۳۵۹	۰	۱۳	۱۱۲	۱۲۰	۶۶	۲۰	۱۵	۴	۳	۲	۱	۱	۰	۰	۲	۰
خمین	۱۵۷۱	۰	۷۲	۴۷۸	۵۳۸	۲۶۴	۱۱۶	۵۶	۲۱	۱۵	۰	۳	۱	۵	۲	۰	۰
خنداب	۳۵۸	۲	۶۸	۱۵۴	۷۹	۳۱	۱۵	۶	۱	۱	۰	۱	۰	۰	۰	۰	۰
دلیجان	۴۸۸	۰	۷	۱۱۸	۱۸۱	۱۱۲	۳۳	۱۳	۱۲	۵	۲	۳	۱	۱	۰	۰	۰
زرنديه	۵۰۷	۰	۳۳	۱۹۴	۱۵۱	۸۲	۲۰	۷	۱۰	۷	۲	۰	۱	۰	۰	۰	۰
ساوه	۲۵۷۱	۰	۱۱۳	۸۶۲	۸۴۵	۴۵۲	۱۵۶	۶۴	۳۶	۲۰	۹	۶	۲	۲	۱	۳	۰
شازند	۱۰۶۸	۰	۸۰	۴۵۱	۳۱۸	۱۱۴	۵۰	۱۹	۲۱	۸	۰	۴	۱	۰	۲	۰	۰
کمیجان	۵۷۳	۰	۶۸	۲۲۹	۱۴۴	۶۷	۳۰	۲۳	۸	۲	۱	۰	۰	۰	۱	۰	۰
محلان	۴۲۲	۰	۲۵	۱۰۶	۱۵۱	۸۶	۳۱	۹	۵	۵	۲	۰	۰	۲	۰	۰	۰

۱۴-۲۹- تعداد ازدواج های ثبت شده بر حسب سن زوجه در زمان ازدواج

هرمزگان

شهرستان و سال	جمع	کمتر از ۱۰ سال	۱۰-۱۴	۱۵-۱۹	۲۰-۲۴	۲۵-۲۹	۳۰-۳۴	۳۵-۳۹	۴۰-۴۴	۴۵-۴۹	۵۰-۵۴	۵۵-۵۹	۶۰-۶۴	۶۵-۶۹	۷۰-۷۴	۷۵ سال و بیشتر	نامشخص
۱۳۸۸	۱۸۲۰۰	۱۸	۷۹۱	۷۳۸۷	۶۲۰۱	۲۲۹۷	۷۲۷	۳۰۰	۱۲۴	۸۳	۳۷	۱۲	۷	۱	۴	۳۱۱	۰
۱۳۸۹	۱۸۱۶۴	۶	۶۴۲	۷۰۹۳	۶۳۸۱	۲۳۷۶	۸۱۳	۳۲۴	۱۴۳	۸۱	۳۰	۱۸	۱۳	۸	۲	۲۳۴	۰
۱۳۹۰	۱۹۰۸۵	۱۰	۷۱۸	۷۳۶۶	۶۶۴۷	۲۷۰۸	۸۹۰	۳۴۱	۱۴۶	۷۶	۴۷	۱۴	۱۱	۳	۸	۳	۹۷
۱۳۹۱	۱۷۲۱۲	۷	۶۹۲	۶۷۴۲	۵۸۹۲	۲۴۵۷	۸۳۰	۳۱۰	۱۳۵	۶۳	۲۸	۷	۶	۱	۱	۴۰	۰
ابوموسی	۰	۰	۰	۰	۰	۰	۰	۰	۰	۰	۰	۰	۰	۰	۰	۰	۰
بستک	۸۳۱	۰	۳۴	۳۶۷	۲۸۵	۸۰	۳۸	۱۴	۷	۵	۱	۰	۰	۰	۰	۰	۰
بشاگرد	۱۸۸	۰	۱۶	۹۵	۵۴	۱۷	۳	۲	۱	۰	۰	۰	۰	۰	۰	۰	۰
بندر خمیر	۱۷۳	۰	۶	۷۰	۶۱	۲۰	۷	۵	۲	۲	۰	۰	۰	۰	۰	۰	۰
بندر عباس	۵۴۲۳	۰	۱۲۵	۱۹۰۹	۱۹۳۶	۹۰۷	۳۱۹	۱۳۰	۴۸	۲۶	۱۲	۳	۵	۰	۰	۰	۳
بندر لنگه	۱۳۹۵	۱	۵۲	۵۶۴	۴۴۷	۲۰۴	۷۷	۳۰	۱۱	۶	۲	۰	۱	۰	۰	۰	۰
پارسیان	۴۴۱	۰	۸	۱۷۵	۱۶۰	۶۱	۲۱	۱۰	۳	۳	۰	۰	۰	۰	۰	۰	۰
جاسک	۵۳۲	۱	۴۰	۲۲۲	۱۷۷	۶۲	۱۸	۵	۲	۲	۲	۰	۰	۰	۱	۰	۰
حاجی آباد	۱۲۱۶	۰	۶۲	۵۰۰	۳۹۲	۱۵۸	۵۵	۲۶	۱۵	۴	۱	۰	۰	۰	۰	۳	۰
رودان	۱۷۶۱	۰	۱۲۲	۷۴۸	۵۳۶	۲۲۷	۷۱	۲۶	۲۰	۴	۲	۳	۰	۰	۱	۰	۱
سیریک	*	۰	۰	۰	۰	۰	۰	۰	۰	۰	۰	۰	۰	۰	۰	۰	۰
قشم	۱۳۸۲	۰	۹۱	۶۵۳	۴۰۵	۱۴۷	۴۹	۱۲	۱۲	۶	۴	۰	۰	۱	۰	۲	۰
میناب	۳۸۷۰	۵	۱۳۶	۱۴۳۹	۱۴۳۹	۵۷۴	۱۷۲	۵۰	۱۴	۵	۴	۱	۰	۰	۰	۳۱	۰

سائنامه آمارهای جمعیتی سازمان ثبت احوال کشور - سال ۱۳۹۱ - ازدواج و طلاق

۱۴-۳- تعداد ازدواج های ثبت شده برحسب سن زوجه در زمان ازدواج

همدان

نامشخص	نامشخص	۷۵ سال و بیشتر	۷۰-۷۴	۶۵-۶۹	۶۰-۶۴	۵۵-۵۹	۵۰-۵۴	۴۵-۴۹	۴۰-۴۴	۳۵-۳۹	۳۰-۳۴	۲۵-۲۹	۲۰-۲۴	۱۵-۱۹	۱۰-۱۴	کمتر از ۱۰ سال	جمع	شهرستان و سال
۰	۰	۳۷	۲۱	۳۲	۵۴	۹۰	۸۷	۱۲۰	۱۹۴	۴۱۴	۹۷۴	۳۱۵۳	۷۴۸۶	۹۰۷۸	۱۷۵۶	۴	۲۳۵۰۰	۱۳۸۸
۰	۰	۷۸	۲۶	۴۰	۴۰	۶۱	۱۰۱	۱۱۵	۱۹۰	۴۸۲	۱۲۰۸	۳۳۳۱	۷۴۸۰	۸۸۷۹	۱۶۷۴	۲	۲۳۷۰۷	۱۳۸۹
۶	۰	۲۷	۲۲	۳۸	۴۰	۶۹	۹۷	۱۱۸	۲۱۴	۵۰۵	۱۲۳۲	۳۷۴۵	۷۷۶۶	۸۷۰۵	۱۷۷۳	۰	۲۳۱۸۳	۱۳۹۰
۳	۰	۴	۹	۱۶	۳۳	۳۸	۵۵	۸۹	۲۶۱	۵۰۷	۱۳۴۶	۳۷۰۸	۷۰۲۹	۸۲۱۱	۱۸۷۲	۲	۲۳۱۸۳	۱۳۹۱
۰	۰	۰	۰	۰	۳	۰	۵	۲۵	۲۱	۸۲	۲۰۴	۴۱۱	۵۰۲	۱۲۳	۰	۱۳۷۶	اسدآباد	
۰	۰	۱	۱	۰	۴	۰	۳	۸	۲۴	۶۰	۱۵۷	۳۴۴	۴۳۴	۱۴۵	۰	۱۱۸۱	بهار	
۲	۰	۰	۰	۳	۳	۵	۶	۲۰	۳۳	۸۸	۲۶۴	۴۶۷	۴۶۸	۷۳	۰	۱۴۳۲	تویسرکان	
۰	۰	۲	۰	۳	۵	۱	۲	۹	۲۶	۴۵	۱۰۰	۱۹۷	۴۶۴	۷۹۴	۱۶۷	۰	۱۸۱۵	رزن
۰	۰	۱	۰	۰	۰	۲	۱	۵	۱۳	۲۱	۳۶	۹۳	۲۰۱	۷۰	۰	۴۴۳	فامنین	
۰	۰	۱	۰	۱	۱	۳	۷	۲۰	۴۰	۸۶	۲۰۰	۴۴۷	۷۵۱	۳۱۵	۰	۱۸۷۲	کبودرآهنگ	
۱	۰	۳	۱	۳	۶	۹	۱۷	۵۴	۹۰	۲۵۳	۶۶۹	۱۲۸۸	۱۵۵۱	۳۵۳	۰	۴۲۹۸	ملایر	
۰	۰	۰	۱	۴	۱	۶	۵	۲۴	۵۱	۱۳۶	۳۷۷	۷۷۲	۸۹۹	۱۵۵	۰	۲۴۳۱	نهاوند	
۰	۰	۲	۳	۱۰	۱۷	۱۹	۲۸	۳۶	۷۹	۱۹۰	۵۲۰	۱۶۰۴	۲۷۴۳	۲۶۱۱	۴۷۱	۲	۸۳۳۵	همدان

۱۴-۳- تعداد ازدواج های ثبت شده برحسب سن زوجه در زمان ازدواج

یزد

نامشخص	نامشخص	۷۵ سال و بیشتر	۷۰-۷۴	۶۵-۶۹	۶۰-۶۴	۵۵-۵۹	۵۰-۵۴	۴۵-۴۹	۴۰-۴۴	۳۵-۳۹	۳۰-۳۴	۲۵-۲۹	۲۰-۲۴	۱۵-۱۹	۱۰-۱۴	کمتر از ۱۰ سال	جمع	شهرستان و سال
۰	۰	۷	۷	۷	۱۱	۱۵	۲۴	۴۲	۴۲	۱۱۲	۳۳۱	۱۸۷۷	۵۶۵۱	۴۶۵۳	۲۹۴	۰	۱۳۰۷۳	۱۳۸۸
۰	۰	۵	۸	۹	۱۰	۲۰	۳۵	۵۰	۵۸	۱۳۶	۴۳۸	۱۸۳۳	۵۲۵۶	۴۴۳۵	۳۵۱	۰	۱۲۶۴۴	۱۳۸۹
۱	۰	۳	۷	۳	۴	۲۱	۳۲	۴۹	۶۹	۱۳۸	۴۶۸	۱۹۴۴	۴۹۸۵	۴۳۹۰	۴۱۳	۱	۱۲۵۲۸	۱۳۹۰
۰	۰	۱	۳	۶	۹	۱۴	۳۱	۳۲	۶۸	۱۳۹	۴۹۹	۱۹۸۸	۴۲۹۰	۴۱۳۹	۴۶۴	۰	۱۱۶۸۳	۱۳۹۱
۰	۰	۰	۰	۰	۱	۲	۳	۲	۸	۱۹	۷۲	۱۶۴	۲۲۲	۲۴	۰	۵۳۷	ابرکوه	
۰	۰	۲	۰	۱	۱	۱	۴	۰	۱۲	۲۹	۱۱۸	۲۹۳	۳۲۲	۳۷	۰	۸۲۰	اردکان	
۰	۰	۰	۱	۰	۰	۱	۰	۳	۲	۸	۶۳	۱۴۳	۲۰۵	۲۹	۰	۴۵۵	بافق	
۰	۰	۰	۰	۱	۰	۰	۲	۱	۲	۷	۱۴	۵۷	۵۶	۹	۰	۱۴۹	بهباد	
۰	۰	۰	۰	۱	۰	۰	۰	۱	۱	۱۳	۵۶	۱۲۰	۹۵	۵	۰	۲۹۲	نفت	
۰	۰	۰	۱	۱	۱	۳	۱	۲	۱۰	۳۵	۹۵	۲۱۵	۲۱۵	۳۹	۰	۶۱۸	خاتم	
۰	۰	۰	۰	۱	۰	۱	۰	۰	۵	۴	۳۷	۷۶	۱۱۵	۲۲	۰	۲۶۱	صندوق	
۰	۰	۰	۰	۰	۰	۳	۲	۵	۱۳	۳۷	۱۲۰	۳۱۹	۳۰۸	۲۷	۰	۸۳۴	طیسی	
۰	۰	۰	۰	۱	۰	۲	۱	۲	۶	۲۱	۸۷	۱۹۰	۱۷۱	۲۱	۰	۵۰۲	مهریز	
۰	۰	۰	۰	۰	۰	۲	۱	۲	۵	۱۹	۱۴۵	۲۷۳	۳۴۲	۳۴	۰	۸۲۳	میبد	
۰	۰	۱	۱	۴	۳	۱۱	۱۶	۱۸	۵۰	۷۵	۳۰۷	۱۱۸۱	۲۴۴۰	۲۰۶۸	۲۱۷	۰	۶۳۹۲	یزد



سائنامه آمارهای جمعیتی سازمان ثبت احوال کشور - سال ۱۳۹۱ - ازدواج و طلاق

۱۵-۱- توزیع سنی زوجین در زمان ازدواج

آذربایجان شرقی

نامشخص	۷۵ سال و بیشتر	۷۰-۷۴	۶۵-۶۹	۶۰-۶۴	۵۵-۵۹	۵۰-۵۴	۴۵-۴۹	۴۰-۴۴	۳۵-۳۹	۳۰-۳۴	۲۵-۲۹	۲۰-۲۴	۱۵-۱۹	۱۰-۱۴	کمتر از ۱۰ سال	جمع	زوج
۵	۲۲	۲۱	۳۴	۵۹	۱۰۱	۱۸۲	۲۴۴	۵۰۱	۱۰۷۵	۲۹۳۷	۸۱۶۹	۱۳۸۴۵	۱۵۵۴۵	۳۹۲۰	۲	۴۶۶۶۲	جمع
.	.	.	.	.	.	۱	.	.	.	۱	۴	۳	۶	۵	.	۲۰	کمتر از ۱۵ سال
.	.	.	.	.	.	.	۱	۱	۳	۱۶	۷۳	۳۷۴	۱۴۶۷	۶۵۱	۱	۲۵۸۷	۱۵-۱۹
.	.	.	.	۲	.	۱	.	۱۰	۳۴	۲۱۸	۱۱۱۲	۴۸۳۳	۸۰۲۷	۲۳۲۸	۱	۱۶۵۶۶	۲۰-۲۴
.	.	.	.	.	۱	.	۲	۱۸	۱۱۳	۶۴۱	۳۷۶۲	۶۲۶۵	۵۲۱۴	۸۹۱	.	۱۶۹۰۷	۲۵-۲۹
.	.	.	.	.	.	.	۲	۳۰	۲۰۳	۱۰۲۹	۲۴۰۸	۲۰۹۴	۷۴۴	۴۱	.	۶۵۵۱	۳۰-۳۴
.	.	.	.	.	.	۱	۹	۴۹	۲۲۴	۵۶۵	۶۲۸	۲۱۷	۷۰	۴	.	۱۷۶۷	۳۵-۳۹
.	.	.	۱	.	.	۲	۱۲	۷۹	۱۷۷	۲۷۱	۱۱۲	۴۵	۱۰	.	.	۷۰۹	۴۰-۴۴
.	.	.	.	۱	.	۷	۲۷	۶۵	۱۰۹	۱۰۸	۴۱	۶	۳	.	.	۳۶۷	۴۵-۴۹
.	.	.	.	۲	۳	۱۲	۳۹	۸۸	۸۳	۳۶	۹	۵	۲	.	.	۲۷۹	۵۰-۵۴
.	.	.	.	۱	۸	۲۲	۴۱	۶۴	۴۷	۲۳	۶	۱	.	.	.	۲۱۳	۵۵-۵۹
.	.	.	۱	۴	۱۱	۲۵	۳۰	۲۹	۲۸	۱۰	۵	۱	۱	.	.	۱۴۵	۶۰-۶۴
.	.	۱	۵	۶	۲۵	۳۲	۲۷	۳۳	۲۳	۷	۶	.	.	.	.	۱۶۵	۶۵-۶۹
.	۴	۴	۶	۱۱	۱۸	۳۱	۲۶	۱۶	۱۶	۴	۲	۱	۱	.	.	۱۴۰	۷۰-۷۴
.	۱۸	۱۶	۲۱	۳۲	۳۵	۴۸	۲۸	۱۹	۱۵	۸	۱	.	.	.	.	۲۴۱	۷۵ سال و بیشتر
۵	.	.	.	.	.	.	.	.	.	.	.	.	.	.	.	۵	نامشخص

۱۵-۲- توزیع سنی زوجین در زمان ازدواج

آذربایجان غربی

نامشخص	۷۵ سال و بیشتر	۷۰-۷۴	۶۵-۶۹	۶۰-۶۴	۵۵-۵۹	۵۰-۵۴	۴۵-۴۹	۴۰-۴۴	۳۵-۳۹	۳۰-۳۴	۲۵-۲۹	۲۰-۲۴	۱۵-۱۹	۱۰-۱۴	کمتر از ۱۰ سال	جمع	زوج
۳۰	۱۹	۲۴	۳۷	۴۸	۷۶	۱۴۳	۲۰۴	۳۴۹	۷۶۹	۲۲۸۶	۶۵۰۴	۱۳۱۱۵	۱۳۴۹۶	۱۶۸۱	۶	۳۸۷۸۷	جمع
.	.	.	.	.	.	.	.	.	.	.	۲	۵	۱۳	۱۱	.	۳۱	کمتر از ۱۵ سال
.	.	.	.	.	.	.	.	.	۴	۱۹	۹۳	۴۷۱	۱۵۵۸	۳۴۹	۳	۲۴۹۷	۱۵-۱۹
.	۲	.	.	.	.	.	۱	۵	۳۴	۲۲۸	۱۳۶۰	۵۷۶۳	۷۶۲۲	۹۲۴	۲	۱۵۹۴۱	۲۰-۲۴
۱	.	.	.	۱	.	.	۳	۹	۱۰۳	۶۴۴	۳۰۵۹	۵۳۱۱	۳۶۶۰	۳۳۶	۱	۱۳۱۲۸	۲۵-۲۹
.	.	.	.	.	.	۱	۸	۲۹	۱۴۰	۶۹۲	۱۴۸۶	۱۲۹۰	۵۶۲	۴۷	.	۴۲۵۵	۳۰-۳۴
.	.	.	.	.	.	۱	۷	۳۸	۱۶۴	۳۹۴	۳۳۲	۲۰۲	۶۷	۶	.	۱۲۱۱	۳۵-۳۹
.	۱	.	۱	.	.	۲	۱۷	۶۴	۱۰۹	۱۷۵	۱۰۹	۴۴	۱۰	۶	.	۵۳۸	۴۰-۴۴
.	.	.	.	۱	۴	۱۰	۲۱	۵۳	۷۷	۶۹	۳۴	۱۵	۳	.	.	۲۸۷	۴۵-۴۹
.	.	.	.	.	۳	۲۲	۳۱	۴۵	۷۵	۲۲	۱۴	۷	.	۱	.	۲۳۰	۵۰-۵۴
.	.	.	.	.	۵	۲۲	۳۴	۴۵	۳۲	۱۴	۸	۳	۱	.	.	۱۶۴	۵۵-۵۹
.	.	.	۴	۶	۷	۲۵	۲۰	۲۹	۱۷	۹	۳	۱	.	.	.	۱۲۱	۶۰-۶۴
.	.	۱	۴	۷	۱۵	۲۲	۲۶	۱۹	۷	۵	.	۱	.	۱	.	۱۰۸	۶۵-۶۹
.	۲	۳	۱۳	۱۳	۱۱	۲۰	۹	۷	۳	۳	۴	۱	.	.	.	۸۹	۷۰-۷۴
.	۱۴	۲۰	۱۵	۲۰	۳۱	۱۸	۲۷	۶	۴	۲	.	۱	.	.	.	۱۵۸	۷۵ سال و بیشتر
۲۹	.	.	.	.	.	.	.	.	.	.	.	.	.	.	.	۲۹	نامشخص

سائنامه آمارهای جمعیتی سازمان ثبت احوال کشور - سال ۱۳۹۱ - ازدواج و طلاق

۱۵-۳- توزیع سنی زوجین در زمان ازدواج

اردبیل

نامشخص	۷۵ سال و بیشتر	۷۰-۷۴	۶۵-۶۹	۶۰-۶۴	۵۵-۵۹	۵۰-۵۴	۴۵-۴۹	۴۰-۴۴	۳۵-۳۹	۳۰-۳۴	۲۵-۲۹	۲۰-۲۴	۱۵-۱۹	۱۰-۱۴	کمتر از ۱۰ سال	جمع	زوج
۲	۳	۵	۸	۱۱	۲۷	۴۸	۷۱	۱۶۷	۳۸۹	۱۰۳۱	۲۸۹۲	۵۵۴۹	۶۶۷۵	۱۵۲۳	۰	۱۸۴۰۱	جمع
.	.	.	.	.	.	.	.	.	.	.	.	.	۲	۳	.	۵	کمتر از ۱۵ سال
.	.	.	.	.	.	.	.	۱	۱	۱۵	۳۰	۱۴۱	۷۴۰	۲۳۹	.	۱۱۶۷	۱۵-۱۹
.	۱	.	.	.	.	.	۱	۲	۱۳	۹۵	۴۸۳	۲۰۹۲	۳۳۷۲	۸۶۲	.	۶۹۲۱	۲۰-۲۴
۱	.	.	.	.	.	.	۱	۱	۵۰	۲۵۰	۱۳۲۷	۲۴۳۱	۲۱۷۴	۳۸۸	.	۶۶۲۳	۲۵-۲۹
.	.	.	.	.	.	۱	۱	۶	۶۸	۳۱۹	۷۷۵	۷۶۲	۳۴۸	۲۷	.	۲۳۰۷	۳۰-۳۴
.	۱	.	.	.	.	۲	۶	۱۷	۸۳	۱۹۷	۱۹۲	۹۳	۳۴	۴	.	۶۲۹	۳۵-۳۹
.	.	.	.	.	.	.	۳	۱۲	۵۴	۸۶	۵۲	۱۹	۲	.	.	۲۲۸	۴۰-۴۴
.	۱	.	.	.	.	۱	۷	۳۳	۴۲	۴۰	۱۷	۳	.	.	.	۱۴۴	۴۵-۴۹
.	.	.	.	.	۲	۸	۱۱	۲۰	۲۹	۱۵	۶	۵	۲	.	.	۹۸	۵۰-۵۴
.	.	.	.	.	۶	۱۳	۶	۱۷	۱۶	۷	۳	۱	.	.	.	۶۹	۵۵-۵۹
.	.	.	.	۱	۲	۵	۸	۱۹	۱۰	۴	۳	.	.	.	.	۵۲	۶۰-۶۴
.	.	.	.	۲	۳	۸	۱۲	۱۳	۶	۲	۴	۱	.	.	.	۵۱	۶۵-۶۹
.	.	۱	۱	۴	۳	۵	۷	۱۳	۴	۱	.	۱	.	.	.	۴۰	۷۰-۷۴
.	.	۴	۷	۴	۱۱	۵	۸	۱۳	۱۳	.	.	.	۱	.	.	۶۶	۷۵ سال و بیشتر
۱	.	.	.	.	.	.	.	.	.	.	.	.	.	.	.	۱	نامشخص

۱۵-۴- توزیع سنی زوجین در زمان ازدواج

اصفهان

نامشخص	۷۵ سال و بیشتر	۷۰-۷۴	۶۵-۶۹	۶۰-۶۴	۵۵-۵۹	۵۰-۵۴	۴۵-۴۹	۴۰-۴۴	۳۵-۳۹	۳۰-۳۴	۲۵-۲۹	۲۰-۲۴	۱۵-۱۹	۱۰-۱۴	کمتر از ۱۰ سال	جمع	زوج
۶	۱۷	۱۶	۲۴	۶۶	۱۰۹	۱۷۳	۲۷۰	۴۶۲	۱۰۲۰	۳۰۷۷	۱۰۰۰۱	۱۷۸۳۵	۱۲۹۲۸	۹۴۳	۳	۴۶۹۵۰	جمع
.	.	.	.	.	.	.	.	.	.	.	.	.	۱	۱	.	۲	کمتر از ۱۵ سال
.	.	.	.	.	.	.	.	.	.	۳	۲۱	۱۸۴	۷۹۹	۱۱۴	۱	۱۱۲۲	۱۵-۱۹
.	.	.	.	.	.	.	.	.	۱۲	۱۰۲	۹۷۶	۶۷۴۱	۷۴۷۰	۶۲۴	۱	۱۵۹۲۶	۲۰-۲۴
.	۱	.	.	۱	۱	.	۵	۱۳	۸۰	۷۱۷	۵۵۱۱	۹۱۷۴	۴۳۳۶	۱۹۶	.	۲۰۰۳۵	۲۵-۲۹
.	.	.	.	.	.	۲	۵	۳۱	۲۱۲	۱۱۵۸	۲۷۴۰	۱۵۳۵	۲۸۶	۵	۱	۵۹۷۵	۳۰-۳۴
.	۱	.	.	.	۲	۱	۴	۵۱	۲۳۱	۶۵۸	۵۳۷	۱۵۱	۲۶	۲	.	۱۶۶۴	۳۵-۳۹
.	.	.	.	.	.	۵	۲۳	۶۸	۱۸۵	۲۵۰	۱۳۳	۳۲	۷	۱	.	۷۰۴	۴۰-۴۴
.	.	.	.	.	۱	۸	۳۱	۸۱	۱۲۶	۹۳	۴۹	۹	۲	.	.	۴۰۰	۴۵-۴۹
.	.	.	.	۵	۴	۱۸	۵۵	۶۴	۷۰	۴۱	۱۲	۲	.	.	.	۲۷۱	۵۰-۵۴
.	.	۱	.	۳	۱۵	۳۶	۲۸	۶۱	۴۳	۲۶	۶	۳	۱	.	.	۲۳۳	۵۵-۵۹
.	.	.	۱	۳	۱۰	۲۷	۳۲	۳۵	۲۶	۹	۵	۱	.	.	.	۱۴۹	۶۰-۶۴
.	.	۲	۳	۱۱	۸	۲۲	۲۲	۲۳	۱۳	۷	۳	۱	.	.	.	۱۲۵	۶۵-۶۹
.	۴	۳	۴	۱۸	۲۲	۲۳	۱۵	۱۶	۸	۳	۴	۱	.	.	.	۱۲۱	۷۰-۷۴
.	۱۱	۱۰	۱۶	۲۵	۴۶	۳۱	۳۰	۱۹	۱۴	۱۰	۴	۱	.	.	.	۲۱۷	۷۵ سال و بیشتر
۶	.	.	.	.	.	.	.	.	.	.	.	.	.	.	.	۶	نامشخص

سائنامه آمارهای جمعیتی سازمان ثبت احوال کشور - سال ۱۳۹۱ - ازدواج و طلاق

۱۵-۵- توزیع سنی زوجین در زمان ازدواج

البرز

نامشخص	نامشخص	۷۵ سال و بیشتر	۷۰-۷۴	۶۵-۶۹	۶۰-۶۴	۵۵-۵۹	۵۰-۵۴	۴۵-۴۹	۴۰-۴۴	۳۵-۳۹	۳۰-۳۴	۲۵-۲۹	۲۰-۲۴	۱۵-۱۹	۱۰-۱۴	کمتر از ۱۰ سال	جمع	زوج
۰	۰	۱۳	۵	۱۱	۳۱	۴۹	۱۰۵	۱۶۸	۲۵۸	۵۲۹	۱۷۴۱	۴۷۱۴	۶۵۱۷	۴۹۱۳	۴۶۱	۰	۱۹۵۱۵	جمع
۰	۰	۰	۰	۰	۰	۰	۰	۰	۰	۰	۰	۰	۰	۱	۱	۰	۲	کمتر از ۱۵ سال
۰	۰	۰	۰	۰	۰	۰	۰	۰	۰	۰	۲	۸	۱۰۰	۳۳۸	۵۶	۰	۵۰۴	۱۵-۱۹
۰	۱	۰	۰	۰	۱	۱	۲	۲	۲	۱۰	۷۳	۵۰۶	۲۳۴۹	۲۷۵۵	۳۰۴	۰	۶۰۰۴	۲۰-۲۴
۰	۱	۰	۰	۰	۰	۲	۵	۸	۴۷	۴۲۶	۲۴۳۸	۳۱۸۵	۱۶۲۲	۹۵	۰	۷۸۲۹	۲۵-۲۹	
۰	۰	۰	۰	۰	۰	۲	۲	۳۲	۹۸	۶۵۸	۱۳۴۷	۷۸۱	۱۷۹	۵	۰	۳۱۰۴	۳۰-۳۴	
۰	۰	۰	۰	۰	۰	۱	۱۰	۲۸	۱۳۵	۳۴۵	۲۹۳	۷۳	۱۴	۰	۰	۸۹۹	۳۵-۳۹	
۰	۰	۰	۰	۰	۰	۱	۱۴	۲۸	۱۲۱	۱۴۴	۸۲	۱۶	۱	۰	۰	۴۰۷	۴۰-۴۴	
۰	۰	۰	۰	۰	۱	۳	۱۳	۶۳	۵۲	۵۵	۲۲	۱۰	۱	۰	۰	۲۲۰	۴۵-۴۹	
۰	۰	۰	۰	۱	۲	۲۱	۴۲	۳۰	۳۱	۲۱	۱۰	۲	۱	۰	۰	۱۶۱	۵۰-۵۴	
۰	۰	۰	۱	۳	۶	۲۳	۲۴	۲۲	۱۴	۱۰	۳	۰	۱	۰	۰	۱۰۷	۵۵-۵۹	
۰	۰	۰	۱	۲	۱۹	۱۷	۱۴	۶	۳	۲	۰	۰	۰	۰	۰	۶۴	۶۰-۶۴	
۰	۰	۰	۸	۱۴	۱۲	۱۳	۱۵	۳	۲	۰	۰	۰	۰	۰	۰	۶۷	۶۵-۶۹	
۰	۲	۱	۳	۷	۱۳	۸	۱۲	۸	۴	۲	۱	۰	۰	۰	۰	۶۱	۷۰-۷۴	
۰	۹	۴	۷	۱۱	۱۰	۱۲	۱۴	۸	۸	۰	۲	۱	۰	۰	۰	۸۶	۷۵ سال و بیشتر	
۰	۰	۰	۰	۰	۰	۰	۰	۰	۰	۰	۰	۰	۰	۰	۰	۰	۰	نامشخص

۱۵-۶- توزیع سنی زوجین در زمان ازدواج

ایلام

نامشخص	نامشخص	۷۵ سال و بیشتر	۷۰-۷۴	۶۵-۶۹	۶۰-۶۴	۵۵-۵۹	۵۰-۵۴	۴۵-۴۹	۴۰-۴۴	۳۵-۳۹	۳۰-۳۴	۲۵-۲۹	۲۰-۲۴	۱۵-۱۹	۱۰-۱۴	کمتر از ۱۰ سال	جمع	زوج
۱	۰	۰	۳	۳	۱۴	۱۳	۱۹	۶۱	۱۶۱	۴۹۷	۱۶۰۹	۲۵۹۲	۱۷۶۲	۲۱۵	۸	۶۹۵۸	جمع	
۰	۰	۰	۰	۰	۰	۰	۰	۰	۰	۰	۰	۱	۳	۳	۰	۷	کمتر از ۱۵ سال	
۰	۰	۰	۰	۰	۰	۰	۰	۰	۰	۰	۳	۴۸	۱۱۶	۲۶	۰	۱۹۳	۱۵-۱۹	
۰	۰	۰	۰	۰	۰	۰	۰	۱	۲۵	۱۷۹	۸۷۵	۸۳۰	۹۸	۵	۰	۲۰۱۳	۲۰-۲۴	
۰	۰	۰	۰	۰	۰	۰	۲	۲	۱۴	۱۱۲	۸۱۴	۱۲۳۲	۶۵۴	۷۳	۲	۲۹۰۵	۲۵-۲۹	
۰	۰	۰	۰	۰	۰	۰	۲	۳۰	۲۱۴	۵۰۲	۳۴۹	۱۴۴	۱۲	۰	۰	۱۲۵۳	۳۰-۳۴	
۰	۰	۰	۰	۰	۰	۱	۹	۳۲	۸۵	۹۳	۶۴	۸	۲	۰	۰	۲۹۴	۳۵-۳۹	
۰	۰	۰	۰	۰	۰	۱	۴	۴۳	۴۰	۱۳	۱۵	۵	۱	۰	۰	۱۲۲	۴۰-۴۴	
۰	۰	۰	۰	۱	۰	۰	۱۱	۱۳	۱۲	۲	۴	۱	۰	۰	۱	۴۵	۴۵-۴۹	
۰	۰	۰	۰	۰	۱	۴	۳	۱۲	۱۲	۵	۲	۲	۰	۰	۰	۴۱	۵۰-۵۴	
۰	۰	۰	۰	۲	۱	۹	۱۰	۱۰	۳	۱	۰	۰	۰	۰	۰	۳۶	۵۵-۵۹	
۰	۰	۰	۱	۰	۴	۱	۷	۲	۱	۰	۲	۱	۰	۰	۰	۱۹	۶۰-۶۴	
۰	۰	۰	۱	۱	۵	۰	۳	۱	۰	۰	۰	۰	۰	۰	۰	۱۱	۶۵-۶۹	
۰	۰	۰	۰	۲	۱	۳	۳	۱	۱	۳	۰	۰	۰	۰	۰	۴	۷۰-۷۴	
۰	۰	۰	۲	۱	۳	۳	۱	۱	۳	۰	۰	۰	۰	۰	۰	۱۴	۷۵ سال و بیشتر	
۱	۰	۰	۰	۰	۰	۰	۰	۰	۰	۰	۰	۰	۰	۰	۰	۱	۱	نامشخص

سائنامه آمارهای جمعیتی سازمان ثبت احوال کشور - سال ۱۳۹۱ - ازدواج و طلاق

۱۵- ۷- توزیع سنی زوجین در زمان ازدواج

بوشهر

نامشخص	۷۵ سال و بیشتر	۷۰-۷۴	۶۵-۶۹	۶۰-۶۴	۵۵-۵۹	۵۰-۵۴	۴۵-۴۹	۴۰-۴۴	۳۵-۳۹	۳۰-۳۴	۲۵-۲۹	۲۰-۲۴	۱۵-۱۹	۱۰-۱۴	کمتر از ۱۰ سال	جمع	زوج
۸	۱	۰	۳	۴	۶	۲۵	۴۸	۱۳۲	۲۵۸	۷۰۲	۱۹۹۹	۳۹۱۳	۳۶۷۲	۴۴۶	۱	۱۱۲۱۸	جمع
.	.	.	.	.	.	.	.	.	.	.	.	.	۷	۱	.	۸	کمتر از ۱۵ سال
.	.	.	.	.	.	.	.	.	۱	۵	۱۳	۱۲۷	۳۴۵	۹۷	.	۵۸۸	۱۵-۱۹
.	۱	.	۱	.	.	.	۱	۳	۷	۴۹	۳۶۷	۱۷۱۵	۱۹۸۴	۲۳۱	۱	۴۴۶۰	۲۰-۲۴
.	.	.	.	.	.	.	۳	۲	۲۹	۱۸۱	۹۶۶	۱۵۸۹	۱۱۰۷	۱۰۲	.	۳۹۷۹	۲۵-۲۹
.	.	.	.	.	.	.	.	۱۰	۳۹	۲۳۱	۴۳۲	۳۸۳	۱۸۹	۱۱	.	۱۲۹۵	۳۰-۳۴
.	.	.	.	.	۱	.	۱	۱۶	۴۶	۱۲۱	۱۶۱	۶۴	۳۰	۴	.	۴۴۴	۳۵-۳۹
.	.	.	.	.	.	۱	۱	۱۳	۴۳	۵۰	۴۱	۲۲	۷	.	.	۱۷۸	۴۰-۴۴
.	.	.	.	.	.	۲	۳	۱۷	۲۶	۲۵	۵	۲	۲	.	.	۸۲	۴۵-۴۹
۱	.	.	.	.	.	۲	۸	۲۱	۲۱	۲۲	۵	۲	۱	.	.	۸۳	۵۰-۵۴
.	.	.	.	.	۱	۷	۱۰	۲۱	۲۶	۷	۵	۲	.	.	.	۷۹	۵۵-۵۹
.	.	.	.	۱	.	۳	۹	۱۴	۱۰	۴	۲	۳	.	.	.	۴۶	۶۰-۶۴
.	.	.	.	۱	.	۲	۱	۵	۴	۳	.	۲	.	.	.	۱۸	۶۵-۶۹
.	.	.	.	۱	۳	۴	۳	۶	۴	۱	.	.	.	.	.	۲۲	۷۰-۷۴
.	.	.	۲	۱	۱	۴	۸	۴	۲	۳	۲	۲	.	.	.	۲۹	۷۵ سال و بیشتر
۷	.	.	.	.	.	.	.	.	.	.	.	.	.	.	.	۷	نامشخص

۱۵- ۸- توزیع سنی زوجین در زمان ازدواج

تهران

نامشخص	۷۵ سال و بیشتر	۷۰-۷۴	۶۵-۶۹	۶۰-۶۴	۵۵-۵۹	۵۰-۵۴	۴۵-۴۹	۴۰-۴۴	۳۵-۳۹	۳۰-۳۴	۲۵-۲۹	۲۰-۲۴	۱۵-۱۹	۱۰-۱۴	کمتر از ۱۰ سال	جمع	زوج
۳۴	۶۲	۴۳	۷۴	۱۷۳	۲۸۹	۵۶۲	۸۵۹	۱۴۴۲	۳۰۳۳	۹۴۹۰	۲۵۲۳۹	۳۰۳۹۴	۲۰۱۲۲	۱۷۵۲	۴	۹۳۵۷۲	جمع
.	.	.	.	.	.	.	.	.	۱	۲	۲	۴	۴	۳	.	۱۶	کمتر از ۱۵ سال
.	.	.	.	.	۱	۲	۲	.	۴	۳۲	۱۲۱	۴۲۲	۱۴۳۲	۲۴۶	.	۲۲۶۲	۱۵-۱۹
۳	۳	۱	۱	۱	۳	۶	۸	۲۹	۶۷	۴۱۳	۲۴۰۷	۱۰۸۲۶	۱۰۸۹۷	۱۰۷۳	۲	۲۵۷۴۰	۲۰-۲۴
۳	۸	۲	.	۱	۳	۱۲	۲۸	۷۶	۲۶۵	۲۰۵۵	۱۲۸۳۱	۱۴۸۳۸	۶۸۴۰	۳۸۷	۱	۳۷۳۵۰	۲۵-۲۹
۲	۲	۱	.	۱	.	۵	۲۹	۱۱۴	۵۷۴	۳۶۵۳	۷۳۹۵	۳۶۶۸	۸۳۴	۳۸	.	۱۶۳۱۶	۳۰-۳۴
۱	۱	۱	۱	۱	۲	۱۳	۳۸	۱۷۱	۷۴۶	۱۹۸۵	۱۷۱۲	۴۵۲	۷۲	۲	۱	۵۱۹۹	۳۵-۳۹
.	۱	۱	۱	۲	۵	۱۳	۷۱	۳۰۳	۶۸۰	۸۱۱	۴۶۷	۱۰۳	۱۶	۱	.	۲۴۷۵	۴۰-۴۴
۱	.	۱	.	۱	۶	۴۰	۱۵۲	۲۸۸	۳۶۵	۳۱۸	۱۵۴	۴۰	۷	.	.	۱۳۷۳	۴۵-۴۹
.	.	.	۵	۷	۲۷	۸۶	۲۲۱	۲۰۵	۱۶۱	۱۲۳	۶۸	۱۷	۹	۱	.	۹۳۰	۵۰-۵۴
.	۲	.	۱	۱۰	۴۹	۱۴۵	۱۲۵	۱۱۸	۸۳	۵۲	۳۵	۱۲	۱	.	.	۶۳۳	۵۵-۵۹
.	۵	.	۴	۲۴	۵۴	۸۷	۷۷	۵۵	۳۸	۲۳	۱۶	۳	۴	.	.	۳۹۰	۶۰-۶۴
.	۱	۲	۷	۳۷	۴۱	۵۱	۳۸	۲۸	۲۲	۱۰	۱۳	۱	۱	۱	.	۲۵۳	۶۵-۶۹
.	۹	۵	۲۲	۳۳	۳۶	۴۹	۲۹	۲۶	۱۱	۲	۷	۲	۱	.	.	۲۳۲	۷۰-۷۴
.	۳۰	۲۹	۳۲	۵۵	۶۲	۵۳	۴۱	۲۹	۱۶	۱۰	۱۰	۵	۳	.	.	۳۷۵	۷۵ سال و بیشتر
۲۴	.	.	.	.	.	.	.	.	.	۱	۱	۱	۱	.	.	۲۸	نامشخص



سائنامه آمارهای جمعیتی سازمان ثبت احوال کشور - سال ۱۳۹۱ - ازدواج و طلاق

۹-۱۵- توزیع سنی زوجین در زمان ازدواج

چهارمحل و بختیاری

نامشخص	نامشخص	۷۵ سال و بیشتر	۷۰-۷۴	۶۵-۶۹	۶۰-۶۴	۵۵-۵۹	۵۰-۵۴	۴۵-۴۹	۴۰-۴۴	۳۵-۳۹	۳۰-۳۴	۲۵-۲۹	۲۰-۲۴	۱۵-۱۹	۱۰-۱۴	کمتر از ۱۰ سال	جمع	زوج
۱	۲	۱	۶	۵	۱۳	۲۸	۴۲	۱۰۷	۲۳۶	۶۱۶	۲۱۶۹	۴۲۱۷	۳۶۶۷	۲۹۱	۷	۱۱۴۰۸	جمع	
.	.	.	.	.	.	.	.	.	.	.	.	.	۲	۳	.	۲	۷	کمتر از ۱۵ سال
.	.	.	.	.	.	.	.	.	۱	۲	۱۶	۸۲	۲۴۶	۴۴	.	۳۹۱	۱۵-۱۹	
.	.	.	.	.	.	.	.	۱	۳	۲۶	۲۷۶	۱۵۰۰	۱۸۹۰	۱۶۷	۱	۳۸۶۴	۲۰-۲۴	
.	.	۱	.	.	.	.	.	۲	۲۴	۱۶۰	۱۲۰۲	۲۱۱۸	۱۳۲۷	۶۲	۳	۴۸۹۹	۲۵-۲۹	
.	.	.	.	.	.	.	۱	۵	۴۳	۲۲۳	۵۱۲	۴۲۳	۱۷۳	۱۰	۱	۱۳۹۱	۳۰-۳۴	
.	.	.	.	.	.	.	۱	۷	۵۵	۹۸	۹۹	۶۱	۱۴	۶	.	۳۴۱	۳۵-۳۹	
۱	.	.	.	.	.	۱	۲	۹	۲۲	۴۲	۲۸	۱۴	۵	۱	.	۱۲۵	۴۰-۴۴	
.	.	.	.	.	۱	۳	۳	۱۷	۲۴	۲۷	۱۲	۶	۶	.	.	۹۹	۴۵-۴۹	
.	.	.	.	.	۲	۲	۳	۱۴	۲۲	۱۱	۱۱	۲	۱	.	.	۶۸	۵۰-۵۴	
.	.	.	.	.	.	۸	۱۱	۲۰	۱۰	۱۰	۵	۴	.	۱	.	۶۹	۵۵-۵۹	
.	۱	.	.	.	۳	۳	۶	۸	۱۴	۳	۳	۴	۱	.	.	۴۶	۶۰-۶۴	
.	.	.	.	.	۱	۲	۳	۹	۳	۵	۱	.	.	.	.	۲۴	۶۵-۶۹	
.	.	.	۲	۳	۱	۵	.	۶	۱۰	۶	۲	.	.	.	.	۳۵	۷۰-۷۴	
.	۱	.	۴	۲	۵	۴	۱۲	۹	۵	۳	۲	۱	.	.	.	۴۸	۷۵ سال و بیشتر	
.	.	.	.	.	.	.	.	.	.	.	.	.	۱	.	.	۱	نامشخص	

۱۰-۱۵- توزیع سنی زوجین در زمان ازدواج

خراسان جنوبی

نامشخص	نامشخص	۷۵ سال و بیشتر	۷۰-۷۴	۶۵-۶۹	۶۰-۶۴	۵۵-۵۹	۵۰-۵۴	۴۵-۴۹	۴۰-۴۴	۳۵-۳۹	۳۰-۳۴	۲۵-۲۹	۲۰-۲۴	۱۵-۱۹	۱۰-۱۴	کمتر از ۱۰ سال	جمع	زوج
۲	۱	۵	۳	۵	۱۱	۱۳	۳۹	۷۴	۱۳۲	۳۶۵	۱۱۷۸	۲۹۶۱	۳۳۰۴	۳۶۵	۰	۸۴۵۶	جمع	
.	.	.	.	.	.	.	.	.	.	.	.	.	۱	۱	۲	.	۴	کمتر از ۱۵ سال
.	.	.	.	.	.	۱	.	.	.	۱۰	۲۴	۱۲۸	۳۹۵	۶۴	.	۶۲۲	۱۵-۱۹	
.	.	۱	.	.	.	.	۱	۲	۴	۴۶	۲۹۶	۱۵۹۰	۲۲۰۴	۲۴۲	.	۴۳۸۶	۲۰-۲۴	
.	.	.	.	.	.	.	.	۱	۹	۸۳	۵۵۸	۱۰۳۰	۶۱۷	۵۰	.	۲۳۴۸	۲۵-۲۹	
.	.	.	.	.	.	.	.	۴	۲۸	۹۷	۱۷۷	۱۶۱	۶۶	۶	.	۵۳۹	۳۰-۳۴	
.	.	.	.	.	.	.	۲	.	۲۴	۵۲	۷۱	۲۹	۱۳	.	.	۱۹۱	۳۵-۳۹	
.	.	.	.	.	.	.	۴	۶	۱۷	۳۱	۲۳	۱۱	۱	.	.	۹۳	۴۰-۴۴	
.	.	.	.	.	۱	۳	۶	۹	۱۸	۱۰	۶	.	.	.	.	۵۳	۴۵-۴۹	
.	.	۱	.	.	.	۱	۲	۸	۴	۱۳	۳	۱	۱	.	.	۳۴	۵۰-۵۴	
.	.	.	.	.	.	۱	۱	۱۳	۱۳	۳	۲	۲	۱	۱	.	۳۷	۵۵-۵۹	
.	.	.	.	۱	۱	۱	۶	۱۷	۳	۶	۵	.	۳	.	.	۴۳	۶۰-۶۴	
.	.	۱	.	.	۳	۱	۵	۴	۹	۴	۵	۱	۱	.	.	۳۲	۶۵-۶۹	
.	.	۱	۱	۱	۱	۴	۶	۲	۴	.	.	.	۱	.	.	۲۱	۷۰-۷۴	
.	۱	۱	۲	۳	۶	۳	۹	۱۱	۸	۲	۴	۱	.	.	.	۵۱	۷۵ سال و بیشتر	
۲	.	.	.	.	.	.	.	.	.	.	.	.	.	.	.	۲	نامشخص	

سائنامه آمارهای جمعیتی سازمان ثبت احوال کشور - سال ۱۳۹۱ - ازدواج و طلاق

۱۵- ۱۱- توزیع سنی زوجین در زمان ازدواج

خراسان رضوی

نامشخص	نامشخص	۷۵ سال و بیشتر	۷۰-۷۴	۶۵-۶۹	۶۰-۶۴	۵۵-۵۹	۵۰-۵۴	۴۵-۴۹	۴۰-۴۴	۳۵-۳۹	۳۰-۳۴	۲۵-۲۹	۲۰-۲۴	۱۵-۱۹	۱۰-۱۴	کمتر از ۱۰ سال	جمع	زوج
۶	۴۲	۲۷	۳۹	۸۶	۱۳۱	۲۴۱	۳۶۳	۷۳۱	۱۷۳۱	۴۴۷۳	۱۱۶۴۶	۲۲۸۲۷	۲۸۶۷۷	۷۳۵۰	۴	۷۸۳۷۴	جمع	
.	.	.	.	.	.	.	.	.	.	.	.	.	۳	۱۱	۶	۲۱	کمتر از ۱۵ سال	
.	۳	.	.	.	.	.	۱	۱	۸	۳۴	۱۴۶	۸۴۳	۳۷۸۶	۱۴۰۸	۱	۶۲۳۱	۱۵-۱۹	
۱	۱۲	.	.	.	.	۱	۳	۱۱	۵۵	۳۱۶	۱۹۲۵	۱۰۴۰۱	۱۷۳۸۹	۴۸۵۷	۱	۳۴۹۷۳	۲۰-۲۴	
.	۷	.	.	.	.	۱	۶	۲۳	۱۷۶	۹۷۹	۵۵۰۷	۹۲۶۳	۶۶۹۴	۱۰۲۰	۱	۲۳۶۷۷	۲۵-۲۹	
.	.	.	۱	.	۱	۱	۱۴	۴۴	۳۲۶	۱۳۷۸	۲۷۲۴	۱۷۶۴	۶۶۲	۵۲	.	۶۹۶۷	۳۰-۳۴	
.	.	.	.	.	.	.	۱۷	۷۲	۳۲۲	۸۱۵	۷۵۲	۳۳۸	۸۴	۳	.	۲۴۰۳	۳۵-۳۹	
.	.	.	.	.	۲	۱۱	۲۱	۱۰۸	۲۵۶	۴۲۳	۲۸۶	۱۱۴	۲۷	.	.	۱۲۴۸	۴۰-۴۴	
.	.	.	۱	۲	۹	۳۴	۱۱۰	۱۷۰	۲۰۲	۱۳۶	۴۳	۷	.	.	.	۷۱۴	۴۵-۴۹	
.	۱	۱	۱	۱۰	۳۸	۵۰	۱۰۷	۱۴۷	۱۲۴	۸۲	۲۳	۵	۱	.	.	۵۹۱	۵۰-۵۴	
.	.	۱	.	۵	۱۷	۳۸	۷۵	۱۰۶	۷۱	۳۷	۱۱	۶	۲	.	.	۴۰۷	۵۵-۵۹	
.	.	.	.	۶	۱۶	۳۴	۳۵	۳۹	۴۷	۳۳	۱۰	۱۲	۱	.	.	۲۳۳	۶۰-۶۴	
.	.	۲	۲	۹	۱۷	۳۰	۴۴	۵۵	۵۴	۴۱	۱۶	۴	.	.	.	۲۷۴	۶۵-۶۹	
.	۱	۳	۵	۱۸	۱۵	۲۴	۴۳	۳۷	۲۴	۳۰	۱۳	۳	.	.	.	۲۱۶	۷۰-۷۴	
.	۱۶	۲۰	۳۰	۴۶	۵۱	۵۴	۵۵	۴۸	۳۹	۲۷	۱۲	۵	۵	۱	.	۴۰۹	۷۵ سال و بیشتر	
۵	۱	.	.	.	.	.	۲	۱	۱	.	.	.	.	.	.	۱۰	نامشخص	

۱۵- ۱۲- توزیع سنی زوجین در زمان ازدواج

خراسان شمالی

نامشخص	نامشخص	۷۵ سال و بیشتر	۷۰-۷۴	۶۵-۶۹	۶۰-۶۴	۵۵-۵۹	۵۰-۵۴	۴۵-۴۹	۴۰-۴۴	۳۵-۳۹	۳۰-۳۴	۲۵-۲۹	۲۰-۲۴	۱۵-۱۹	۱۰-۱۴	کمتر از ۱۰ سال	جمع	زوج
۳	۵	۳	۷	۱۷	۲۲	۴۴	۴۸	۱۰۴	۲۷۶	۶۱۷	۱۶۴۶	۳۴۵۲	۴۸۰۱	۱۲۲۵	۰	۱۲۲۷۰	جمع	
.	.	.	.	.	.	.	.	.	.	.	.	۱	۳	۱	.	۵	کمتر از ۱۵ سال	
.	.	.	.	.	.	.	.	.	۱	۴	۲۹	۱۷۵	۷۴۸	۲۴۱	.	۱۱۹۸	۱۵-۱۹	
۱	.	.	.	.	.	۱	.	۴	۸	۵۳	۳۴۳	۱۶۸۰	۲۹۱۶	۸۲۱	.	۵۸۲۷	۲۰-۲۴	
۱	.	۱	.	.	.	.	۱	۱	۲۹	۱۵۹	۷۵۷	۱۲۸۶	۱۰۰۴	۱۴۶	.	۳۳۸۵	۲۵-۲۹	
.	.	.	.	.	.	.	۲	۲	۴۲	۱۴۴	۳۰۹	۲۳۵	۱۰۵	۱۲	.	۸۵۱	۳۰-۳۴	
.	.	.	.	.	.	.	۱	۸	۴۷	۱۰۰	۱۰۹	۳۹	۱۷	۲	.	۳۲۳	۳۵-۳۹	
.	.	.	.	.	.	.	۱	۱۳	۳۷	۴۹	۳۸	۲۳	۴	۱	.	۱۶۶	۴۰-۴۴	
.	.	.	.	.	.	.	۱۷	۳۶	۴۳	۳۳	۲	۲	.	.	.	۱۳۳	۴۵-۴۹	
.	.	.	.	.	۱	۵	۱۴	۱۷	۲۶	۲۹	۱۸	۴	۱	.	.	۱۱۵	۵۰-۵۴	
.	.	.	۱	۵	۱۰	۹	۱۶	۱۷	۷	۴	۴	.	.	.	.	۷۳	۵۵-۵۹	
.	.	.	.	۳	۶	۸	۴	۸	۱۴	۹	۲	.	.	.	.	۵۴	۶۰-۶۴	
.	.	۱	۲	۳	۲	۶	۱۰	۱۰	۱۱	۸	۱	۲	.	.	.	۵۶	۶۵-۶۹	
.	۲	.	۱	۶	۲	۲	۲	۳	۲	۸	۳	.	.	.	.	۳۱	۷۰-۷۴	
.	۳	۱	۴	۴	۶	۱۲	۴	۵	۶	۴	.	۱	.	۱	.	۵۱	۷۵ سال و بیشتر	
۱	.	.	.	.	.	.	.	.	.	.	.	.	.	۱	.	۲	نامشخص	

سائنامه آمارهای جمعیتی سازمان ثبت احوال کشور - سال ۱۳۹۱ - ازدواج و طلاق

۱۵-۱۳- توزیع سنی زوجین در زمان ازدواج

خوزستان

نامشخص	نامشخص	۷۵ سال و بیشتر	۷۰-۷۴	۶۵-۶۹	۶۰-۶۴	۵۵-۵۹	۵۰-۵۴	۴۵-۴۹	۴۰-۴۴	۳۵-۳۹	۳۰-۳۴	۲۵-۲۹	۲۰-۲۴	۱۵-۱۹	۱۰-۱۴	کمتر از ۱۰ سال	جمع	زوج
۱۱	۶	۶	۱۹	۳۳	۵۱	۱۰۲	۱۹۸	۴۵۷	۱۱۱۸	۳۳۰۷	۹۹۵۹	۱۹۹۰۵	۱۹۱۶۴	۲۲۴۳	۳۶	۵۶۶۱۵	جمع	
.	.	.	.	.	.	.	.	.	.	.	.	۱	۴	۲۲	۹	۴	۴۰	کمتر از ۱۵ سال
.	.	.	.	.	.	۱	.	۲	۳	۱۴	۹۴	۷۱۳	۲۵۰۲	۴۷۶	۱۱	۳۸۱۶	۱۵-۱۹	
.	.	۱	.	.	.	۲	.	۸	۱۹	۱۹۱	۱۵۶۲	۸۱۰۱	۱۰۰۳۴	۱۲۰۲	۷	۲۱۱۲۷	۲۰-۲۴	
.	۱	.	.	.	.	۳	۷	۷	۹۷	۷۲۵	۴۸۴۶	۸۶۳۲	۵۵۰۲	۴۴۶	۱۰	۲۰۲۷۶	۲۵-۲۹	
۱	.	.	.	.	.	۱	۶	۲۴	۱۷۱	۱۰۴۸	۲۴۳۳	۱۹۲۰	۸۹۳	۸۳	۱	۶۵۸۱	۳۰-۳۴	
.	.	.	۱	.	.	۳	۶	۵۴	۲۲۳	۶۴۱	۶۴۴	۳۴۹	۱۳۹	۱۶	۳	۲۰۷۹	۳۵-۳۹	
.	.	.	.	.	۱	۱	۱۶	۶۶	۲۰۸	۳۰۹	۲۰۷	۸۹	۳۷	۳	.	۹۳۷	۴۰-۴۴	
.	.	.	.	.	۲	۳	۱۴	۵۸	۱۱۴	۱۵۸	۷۷	۴۲	۱۹	۵	.	۴۹۲	۴۵-۴۹	
.	.	.	۱	۲	۲	۱۹	۴۲	۶۴	۹۰	۹۶	۴۲	۲۸	۷	.	.	۳۹۳	۵۰-۵۴	
.	.	۱	.	.	۱۳	۲۶	۲۹	۶۲	۷۵	۵۰	۱۷	۱۰	۳	۲	.	۲۸۸	۵۵-۵۹	
.	.	.	۱	۴	۱۰	۱۴	۲۵	۳۴	۵۳	۳۰	۲۱	۶	۲	.	.	۲۰۰	۶۰-۶۴	
.	۱	.	۴	۹	۸	۱۲	۲۰	۲۴	۲۴	۱۹	۴	۲	۲	.	.	۱۲۹	۶۵-۶۹	
.	.	.	۶	۷	۴	۴	۱۳	۳۰	۱۷	۱۲	۵	۵	۲	.	.	۱۰۵	۷۰-۷۴	
.	۴	۴	۶	۱۱	۱۱	۱۳	۲۰	۲۴	۲۴	۱۳	۶	۴	.	.	.	۱۴۰	۷۵ سال و بیشتر	
۱۰	.	.	.	.	.	.	.	.	.	۱	.	.	.	۱	.	۱۲	نامشخص	

۱۵-۱۴- توزیع سنی زوجین در زمان ازدواج

زنجان

نامشخص	نامشخص	۷۵ سال و بیشتر	۷۰-۷۴	۶۵-۶۹	۶۰-۶۴	۵۵-۵۹	۵۰-۵۴	۴۵-۴۹	۴۰-۴۴	۳۵-۳۹	۳۰-۳۴	۲۵-۲۹	۲۰-۲۴	۱۵-۱۹	۱۰-۱۴	کمتر از ۱۰ سال	جمع	زوج
۸	۲۱	۲۴	۴۸	۶۹	۷۹	۱۲۳	۱۰۴	۱۵۵	۳۸۴	۹۹۹	۲۷۵۳	۵۴۹۰	۶۲۳۴	۱۵۴۱	۱۶	۱۸۰۴۸	جمع	
.	.	.	.	.	.	.	.	.	.	.	۱	۳	۸	۳	۵	۲۰	کمتر از ۱۵ سال	
.	.	.	.	.	.	۱	.	.	۲	۵	۳۷	۱۵۲	۶۲۴	۲۴۲	۵	۱۰۶۹	۱۵-۱۹	
.	۱	.	.	۱	.	.	۱	۲	۸	۶۱	۳۹۹	۲۲۶۷	۳۷۱۱	۱۰۱۳	۳	۷۴۶۷	۲۰-۲۴	
.	۱	.	.	.	.	.	۱	۶	۳۶	۲۱۲	۱۲۸۴	۲۴۲۴	۱۶۷۶	۲۶۰	۳	۶۰۰۳	۲۵-۲۹	
.	.	.	.	.	.	.	.	۶	۶۷	۳۵۶	۷۰۹	۵۴۱	۱۹۶	۱۸	.	۱۸۹۳	۳۰-۳۴	
.	۱	.	.	.	.	.	.	۲۰	۸۳	۱۹۸	۱۶۹	۶۸	۱۵	۳	.	۵۵۷	۳۵-۳۹	
.	.	.	.	.	.	۴	۷	۲۲	۷۴	۷۵	۳۱	۱۸	۱	۱	.	۲۳۳	۴۰-۴۴	
.	.	.	.	.	۲	۴	۱۸	۲۸	۴۱	۳۹	۱۵	۷	۱	.	.	۱۵۵	۴۵-۴۹	
.	.	.	۱	۵	۱۱	۳۴	۲۶	۲۴	۲۶	۲۳	۵	۱	۱	.	.	۱۵۷	۵۰-۵۴	
.	.	۲	.	۷	۱۷	۲۸	۱۹	۱۷	۲۰	۷	۱	۴	.	.	.	۱۳۲	۵۵-۵۹	
.	.	۱	۴	۶	۱۹	۱۷	۹	۱۱	۹	۶	.	۴	.	۱	.	۸۷	۶۰-۶۴	
.	.	۱	۴	۱۲	۶	۱۰	۷	۶	۱۰	۱۱	.	.	.	.	.	۶۷	۶۵-۶۹	
.	۱	۱	۷	۱۲	۱۰	۸	۴	۳	۴	۶	۱	.	۱	.	.	۵۸	۷۰-۷۴	
.	۱۷	۱۹	۳۲	۲۶	۱۴	۷	۱۲	۱۰	۴	.	۱	.	.	.	.	۱۴۲	۷۵ سال و بیشتر	
۸	.	.	.	.	.	.	.	.	.	.	.	.	.	.	.	۸	نامشخص	

سائمه آمارهای جمعیتی سازمان ثبت احوال کشور - سال ۱۳۹۱ - ازدواج و طلاق

۱۵-۱۵ - توزیع سنی زوجین در زمان ازدواج

سمنان

نامشخص	نامشخص	۷۵ سال و بیشتر	۷۰-۷۴	۶۵-۶۹	۶۰-۶۴	۵۵-۵۹	۵۰-۵۴	۴۵-۴۹	۴۰-۴۴	۳۵-۳۹	۳۰-۳۴	۲۵-۲۹	۲۰-۲۴	۱۵-۱۹	۱۰-۱۴	کمتر از ۱۰ سال	جمع	زوج
۲	۱	۲	۸	۸	۹	۳۸	۶۹	۱۰۳	۲۰۰	۴۲۳	۱۲۰۵	۲۲۰۱	۱۵۴۵	۱۴۸	۰	۵۹۶۲	جمع	
.	.	.	.	.	.	.	.	.	.	.	.	.	.	.	.	.	۰	کمتر از ۱۵ سال
.	.	.	.	.	.	.	.	.	.	۳	۴	۳۴	۱۱۷	۱۷	.	۱۷۵	۱۵-۱۹	
.	.	.	.	.	.	.	.	۱	.	۴	۲۴	۱۴۲	۸۵۸	۹۲۳	۱۰۲	۲۰۵۴	۲۰-۲۴	
.	.	.	.	.	.	.	.	.	۳	۱۲	۷۸	۶۳۷	۱۰۹۱	۴۶۳	۲۷	۲۳۱۱	۲۵-۲۹	
.	.	.	.	.	.	.	.	.	۴	۵۰	۱۵۰	۲۸۸	۱۸۱	۳۷	۲	۷۱۲	۳۰-۳۴	
.	.	.	.	.	.	.	.	.	۱۲	۳۷	۷۴	۸۹	۲۲	۳	.	۲۳۷	۳۵-۳۹	
.	.	.	.	.	.	۱	۷	۱۴	۳۷	۵۳	۲۴	۹	۱	.	.	۱۴۶	۴۰-۴۴	
.	.	.	.	۱	۱	۱	۴	۲۲	۲۵	۲۳	۱۲	۴	.	.	.	۹۳	۴۵-۴۹	
.	۱	.	.	.	۲	۵	۹	۱۸	۹	۱۲	۳	۱	.	.	.	۶۰	۵۰-۵۴	
.	.	.	.	.	۱	۵	۱۳	۹	۱۴	۳	۲	۱	.	.	.	۴۸	۵۵-۵۹	
.	.	.	.	.	۲	۶	۱۲	۶	۲	۱	۲	.	.	۱	.	۳۲	۶۰-۶۴	
.	.	۱	.	۱	.	۴	۹	۶	۵	۱	.	.	.	.	.	۲۷	۶۵-۶۹	
.	.	.	۱	.	۱	۲	۷	۴	۲	.	۲	.	.	.	.	۱۹	۷۰-۷۴	
.	.	۱	۷	۶	۲	۱۳	۷	۵	۳	۱	.	.	.	.	.	۴۵	۷۵ سال و بیشتر	
۲	.	.	.	.	.	۱	.	.	.	.	.	.	.	.	.	۳	نامشخص	

۱۵-۱۶ - توزیع سنی زوجین در زمان ازدواج

سیستان و بلوچستان

نامشخص	نامشخص	۷۵ سال و بیشتر	۷۰-۷۴	۶۵-۶۹	۶۰-۶۴	۵۵-۵۹	۵۰-۵۴	۴۵-۴۹	۴۰-۴۴	۳۵-۳۹	۳۰-۳۴	۲۵-۲۹	۲۰-۲۴	۱۵-۱۹	۱۰-۱۴	کمتر از ۱۰ سال	جمع	زوج
۱۱	۵	۴	۴	۵	۱۵	۱۶	۳۲	۱۰۳	۲۷۴	۸۵۷	۲۸۵۹	۷۵۳۴	۱۰۹۴۷	۱۶۶۴	۳۶	۲۴۳۶۶	جمع	
.	.	.	.	.	.	.	.	.	.	.	.	.	۷	۲۹	۱۶	۳	۵۵	کمتر از ۱۵ سال
.	.	.	.	.	.	.	.	۱	۲	۱۷	۹۳	۵۳۵	۲۱۶۰	۴۵۹	۱۱	۳۲۷۸	۱۵-۱۹	
۱	۱	.	.	۲	.	.	.	۶	۱۹	۹۰	۷۱۱	۳۸۵۲	۶۱۷۹	۸۴۶	۱۱	۱۱۷۱۸	۲۰-۲۴	
۲	.	.	.	.	.	.	۲	۳	۳۸	۲۰۴	۱۲۴۷	۲۴۲۲	۲۰۸۹	۲۳۵	۷	۶۲۴۹	۲۵-۲۹	
۱	.	.	.	.	.	۱	.	۳	۴۲	۲۳۴	۴۵۱	۴۵۴	۳۱۷	۵۴	۲	۱۵۵۹	۳۰-۳۴	
.	۱	.	.	.	.	.	.	۹	۵۱	۱۳۹	۱۷۲	۱۲۶	۸۹	۲۸	۱	۶۱۶	۳۵-۳۹	
.	.	.	.	.	.	۱	۲	۱۸	۴۴	۷۲	۸۱	۴۹	۴۲	۲۱	۱	۳۳۱	۴۰-۴۴	
.	.	.	.	.	.	۳	۹	۲۲	۱۷	۳۵	۳۸	۳۱	۱۲	۳	.	۱۷۰	۴۵-۴۹	
.	.	.	.	.	۳	۳	۲	۹	۱۷	۲۵	۲۴	۲۴	۱۲	۱	.	۱۲۰	۵۰-۵۴	
۱	.	۱	.	۱	۳	۲	۵	۱۷	۱۸	۱۷	۲۵	۷	۱۲	.	.	۱۰۹	۵۵-۵۹	
.	.	.	۱	.	۲	۲	۴	۳	۱۱	۱۲	۵	۱۰	۴	.	.	۵۴	۶۰-۶۴	
.	.	.	.	.	۴	۱	۳	۳	۸	۷	۷	۷	.	.	.	۴۰	۶۵-۶۹	
.	.	۱	.	۱	.	۱	۳	۲	۲	.	۱	۴	۲	.	.	۱۶	۷۰-۷۴	
.	۳	۲	۳	۱	۳	۲	۴	۶	۵	۵	۴	۶	.	۱	.	۴۵	۷۵ سال و بیشتر	
۶	.	.	.	.	.	.	.	.	.	.	.	.	.	.	.	۶	نامشخص	

سائنامه آمارهای جمعیتی سازمان ثبت احوال کشور - سال ۱۳۹۱ - ازدواج و طلاق

۱۵-۱۷- توزیع سنی زوجین در زمان ازدواج

فارس

نامشخص	۷۵ سال و بیشتر	۷۰-۷۴	۶۵-۶۹	۶۰-۶۴	۵۵-۵۹	۵۰-۵۴	۴۵-۴۹	۴۰-۴۴	۳۵-۳۹	۳۰-۳۴	۲۵-۲۹	۲۰-۲۴	۱۵-۱۹	۱۰-۱۴	کمتر از ۱۰ سال	جمع	زوج
																	جمع
۷	۶	۹	۱۲	۳۴	۶۵	۱۴۱	۲۳۸	۵۴۸	۱۲۶۰	۳۴۸۴	۱۰۱۱۱	۱۷۱۲۵	۱۴۱۴۲	۱۹۳۵	۱۲	۴۹۱۲۹	جمع
.	.	.	.	.	.	.	.	.	.	.	۱	۲	۱۴	۳	.	۲۰	کمتر از ۱۵ سال
.	.	.	.	.	۱	.	.	۱	۵	۴	۵۴	۳۰۶	۱۱۵۵	۲۹۶	۴	۱۸۲۶	۱۵-۱۹
۱	.	.	.	.	.	۲	۲	۱۰	۳۲	۱۹۵	۱۳۱۴	۶۴۱۰	۷۴۲۹	۱۰۷۲	۳	۱۶۴۷۰	۲۰-۲۴
۱	.	.	.	.	.	۳	۶	۱۷	۱۲۷	۷۷۵	۵۰۴۰	۷۹۱۴	۴۷۱۵	۴۸۸	۲	۱۹۰۸۸	۲۵-۲۹
.	.	.	.	.	۱	.	۵	۳۷	۲۰۶	۱۲۲۶	۲۷۱۷	۲۰۴۹	۶۸۷	۵۲	۳	۶۹۸۳	۳۰-۳۴
.	۱	.	.	.	.	۲	۹	۴۴	۲۴۹	۶۳۵	۷۰۰	۳۱۷	۱۰۰	۱۳	.	۲۰۷۰	۳۵-۳۹
.	.	.	.	.	.	۳	۱۷	۵۴	۲۱۱	۳۲۳	۱۵۷	۷۱	۲۴	۲	.	۸۶۲	۴۰-۴۴
.	.	.	.	.	۲	۹	۱۸	۸۹	۱۴۲	۱۴۳	۵۲	۲۸	۳	۳	.	۴۸۹	۴۵-۴۹
.	.	.	.	۳	۲	۲۱	۳۵	۷۴	۱۰۰	۷۵	۳۰	۹	۵	۱	.	۳۵۵	۵۰-۵۴
.	.	.	۲	۱	۹	۲۲	۳۶	۶۹	۶۱	۵۳	۲۳	۵	۳	۱	.	۲۸۵	۵۵-۵۹
.	.	.	۲	۵	۱۲	۲۳	۳۵	۴۰	۴۰	۱۳	۱۲	۳	۱	.	.	۱۸۶	۶۰-۶۴
.	.	.	.	۲	۱۳	۱۴	۱۵	۳۴	۳۲	۱۵	۶	۲	۱	.	.	۱۳۴	۶۵-۶۹
.	۱	۳	۳	۷	۱۱	۱۶	۲۱	۲۸	۲۱	۹	۲	۲	۱	.	.	۱۲۵	۷۰-۷۴
.	۳	۶	۵	۱۵	۱۴	۲۶	۳۹	۵۰	۳۴	۱۸	۱	۳	۲	.	.	۲۱۶	۷۵ سال و بیشتر
۵	۱	.	.	۱	.	.	.	۱	.	.	۲	۴	۲	۴	.	۲۰	نامشخص

۱۵-۱۸- توزیع سنی زوجین در زمان ازدواج

قزوین

نامشخص	۷۵ سال و بیشتر	۷۰-۷۴	۶۵-۶۹	۶۰-۶۴	۵۵-۵۹	۵۰-۵۴	۴۵-۴۹	۴۰-۴۴	۳۵-۳۹	۳۰-۳۴	۲۵-۲۹	۲۰-۲۴	۱۵-۱۹	۱۰-۱۴	کمتر از ۱۰ سال	جمع	زوج
																	جمع
.	۵	۹	۷	۱۴	۲۷	۴۴	۵۷	۱۶۵	۳۸۹	۸۰۲	۲۵۱۲	۴۶۳۷	۵۱۵۲	۹۸۹	۰	۱۴۸۰۹	جمع
.	.	.	.	.	.	.	.	.	.	.	.	۲	.	۱	.	۳	کمتر از ۱۵ سال
.	.	.	.	.	.	.	.	.	۱	۱	۱۳	۸۰	۴۲۱	۱۴۵	.	۶۶۱	۱۵-۱۹
.	.	.	.	۱	.	.	.	.	۸	۵۹	۳۶۹	۱۸۴۶	۲۹۵۳	۶۱۸	.	۵۸۵۴	۲۰-۲۴
.	.	.	.	.	۲	۱	.	۵	۳۶	۱۹۸	۱۲۹۴	۲۱۵۹	۱۵۸۶	۲۱۱	.	۵۴۹۲	۲۵-۲۹
.	.	.	.	.	.	۱	.	۱۱	۵۳	۲۷۰	۶۴۳	۴۶۲	۱۷۷	۱۲	.	۱۶۲۹	۳۰-۳۴
.	.	.	۱	.	.	.	۴	۱۴	۹۰	۱۵۰	۱۳۴	۶۹	۹	۲	.	۴۷۳	۳۵-۳۹
.	.	.	.	.	.	.	۲	۲۰	۷۶	۵۷	۳۶	۱۱	۲	.	.	۲۰۴	۴۰-۴۴
.	.	.	.	.	.	۲	۹	۲۵	۴۲	۳۴	۱۲	۶	۲	.	.	۱۳۲	۴۵-۴۹
.	.	.	.	.	۵	۵	۱۱	۳۳	۳۲	۱۶	۲	.	.	.	.	۱۰۴	۵۰-۵۴
.	.	.	.	۱	۴	۶	۸	۲۱	۲۰	۹	۴	۱	.	.	.	۷۴	۵۵-۵۹
.	.	.	.	.	۳	۶	۹	۱۶	۱۵	۴	۱	.	۱	.	.	۵۵	۶۰-۶۴
.	.	.	.	۴	۴	۷	۳	۷	۱۱	۲	۱	.	.	.	.	۳۹	۶۵-۶۹
.	۱	۱	۳	۲	۴	۷	۳	۹	۲	۱	.	۱	.	.	.	۳۴	۷۰-۷۴
.	۴	۸	۳	۶	۵	۹	۸	۴	۳	۱	۲	.	۱	.	.	۵۴	۷۵ سال و بیشتر
.	.	.	.	.	.	.	.	.	.	.	۱	.	.	.	.	۱	نامشخص

سائنامه آمارهای جمعیتی سازمان ثبت احوال کشور - سال ۱۳۹۱ - ازدواج و طلاق

۱۵-۱۹- توزیع سنی زوجین در زمان ازدواج

قم

نامشخص	۷۵ سال و بیشتر	۷۰-۷۴	۶۵-۶۹	۶۰-۶۴	۵۵-۵۹	۵۰-۵۴	۴۵-۴۹	۴۰-۴۴	۳۵-۳۹	۳۰-۳۴	۲۵-۲۹	۲۰-۲۴	۱۵-۱۹	۱۰-۱۴	کمتر از ۱۰ سال	جمع	زوج
۱۴	۳	۲	۱۰	۱۰	۱۸	۴۹	۹۰	۱۳۷	۲۶۰	۷۶۲	۲۰۹۶	۴۲۳۸	۴۵۹۳	۷۵۶	۲	۱۳۰۴۰	جمع
.	.	.	.	.	.	.	.	.	.	.	۱	.	۱	۳	.	۵	کمتر از ۱۵ سال
.	.	.	.	.	.	.	.	.	.	۱	۱۲	۹۴	۴۱۱	۱۶۸	.	۶۸۶	۱۵-۱۹
۲	۱	.	.	.	.	.	۵	۸	۳۶	۲۳۶	۱۶۷۵	۲۷۲۳	۴۶۲	۱	۵۱۴۹	۲۰-۲۴	
۱	.	.	.	.	.	۱	۱	۷	۲۶	۱۶۱	۱۰۴۲	۲۰۳۸	۱۳۴۰	۱۱۰	۱	۴۷۲۸	۲۵-۲۹
.	.	.	.	.	.	.	۶	۷	۵۶	۲۵۰	۵۷۷	۳۵۷	۹۵	۱۱	.	۱۳۵۹	۳۰-۳۴
.	.	.	.	.	.	.	۶	۱۴	۶۱	۱۸۱	۱۴۹	۴۵	۱۳	۱	.	۴۷۰	۳۵-۳۹
.	.	.	.	.	.	۵	۷	۲۵	۵۲	۷۳	۴۹	۱۳	۳	.	.	۲۲۷	۴۰-۴۴
.	.	.	.	.	۱	۱۰	۲۳	۲۶	۳۲	۱۸	۸	۳	.	.	.	۱۲۱	۴۵-۴۹
.	.	.	۱	.	۱	۸	۲۰	۱۹	۱۲	۱۴	۷	۴	۱	۱	.	۸۸	۵۰-۵۴
.	.	۱	.	۱	۳	۱۴	۱۰	۱۳	۱۰	۹	۱	۲	۲	.	.	۶۶	۵۵-۵۹
.	.	.	.	۲	۴	۵	۶	۷	۲	۲	۲	.	.	.	.	۳۰	۶۰-۶۴
۱	۱	.	۳	۱	۳	۷	۹	۴	۴	۲	.	۱	.	.	.	۳۶	۶۵-۶۹
.	۱	.	۵	۳	۵	۱	۵	۶	۲	.	.	.	.	.	.	۲۸	۷۰-۷۴
.	.	۱	۱	۳	۲	۶	۱۰	۶	۱	۱	۱	۱	۱	.	.	۳۴	۷۵ سال و بیشتر
۱۰	.	.	.	.	.	۱	.	۱	.	.	۱	.	.	.	.	۱۳	نامشخص

۱۵-۲۰- توزیع سنی زوجین در زمان ازدواج

کردستان

نامشخص	۷۵ سال و بیشتر	۷۰-۷۴	۶۵-۶۹	۶۰-۶۴	۵۵-۵۹	۵۰-۵۴	۴۵-۴۹	۴۰-۴۴	۳۵-۳۹	۳۰-۳۴	۲۵-۲۹	۲۰-۲۴	۱۵-۱۹	۱۰-۱۴	کمتر از ۱۰ سال	جمع	زوج
۱	۱۲	۱۷	۱۸	۳۲	۳۹	۴۸	۷۶	۱۹۸	۳۸۸	۱۲۶۵	۳۷۲۶	۷۶۱۲	۷۱۵۸	۷۱۴	۹	۲۱۳۱۳	جمع
.	.	.	.	.	.	.	.	.	.	.	۱	۱	۳	۱	۱	۷	کمتر از ۱۵ سال
.	.	.	.	.	.	.	.	.	۳	۶	۲۹	۱۷۹	۵۱۳	۹۱	۴	۸۲۵	۱۵-۱۹
.	.	.	.	۱	.	.	.	۱	۷	۸۳	۷۰۷	۳۳۲۶	۳۹۸۳	۴۱۹	۲	۸۵۲۹	۲۰-۲۴
.	.	.	.	.	.	.	.	۷	۳۶	۳۵۲	۱۸۲۰	۳۲۰۷	۲۳۷۷	۱۸۲	۱	۷۹۸۲	۲۵-۲۹
.	.	.	.	.	۱	۱	۴	۱۵	۶۰	۳۹۶	۸۴۸	۷۷۲	۲۴۵	۱۳	۱	۲۳۵۶	۳۰-۳۴
.	.	.	.	.	۱	۲	۱	۱۱	۹۷	۲۱۶	۲۱۱	۹۶	۲۹	۴	.	۶۶۸	۳۵-۳۹
.	.	.	.	.	.	۲	۹	۳۰	۶۵	۹۶	۵۴	۱۸	۶	۱	.	۲۸۱	۴۰-۴۴
.	.	.	.	.	۱	۱۲	۳۷	۴۸	۴۷	۲۹	۶	۱	۱	.	.	۱۸۲	۴۵-۴۹
.	.	۱	.	.	۴	۶	۱۰	۳۲	۳۱	۲۸	۱۰	۲	۱	۲	.	۱۲۷	۵۰-۵۴
.	.	.	۱	۴	۸	۱۶	۲۳	۱۷	۲۱	۷	۴	.	.	.	.	۱۰۱	۵۵-۵۹
.	۱	۱	.	۴	۷	۴	۱۰	۲۱	۱۳	۱۱	۷	۱	.	.	.	۸۰	۶۰-۶۴
.	۲	۱	۲	۴	۷	۹	۷	۸	۴	۶	۱	.	.	.	.	۵۱	۶۵-۶۹
.	۳	۱	۶	۹	۹	۵	۴	۱۱	۴	۱	۱	.	.	.	.	۵۴	۷۰-۷۴
.	۶	۱۳	۱۰	۱۳	۶	۱۰	۳	۲	۳	۲	۱	.	.	.	.	۶۹	۷۵ سال و بیشتر
۱	.	.	.	.	.	.	.	.	.	.	.	.	.	.	.	۱	نامشخص

سائنامه آمارهای جمعیتی سازمان ثبت احوال کشور - سال ۱۳۹۱ - ازدواج و طلاق

۱۵- ۲۱- توزیع سنی زوجین در زمان ازدواج

کرمان

نامشخص	نامشخص	۷۵ سال و بیشتر	۷۰-۷۴	۶۵-۶۹	۶۰-۶۴	۵۵-۵۹	۵۰-۵۴	۴۵-۴۹	۴۰-۴۴	۳۵-۳۹	۳۰-۳۴	۲۵-۲۹	۲۰-۲۴	۱۵-۱۹	۱۰-۱۴	کمتر از ۱۰ سال	جمع	زوج
۰	۰	۶	۵	۵	۲۲	۳۹	۴۸	۱۳۹	۲۸۸	۶۱۶	۱۶۳۵	۴۹۳۴	۹۶۳۵	۸۶۸۳	۸۲۱	۲	۲۶۸۷۸	جمع
۰	۰	۰	۰	۰	۰	۰	۰	۰	۰	۰	۰	۰	۱	۲	۲	۰	۵	کمتر از ۱۵ سال
۰	۱	۰	۰	۰	۰	۰	۰	۰	۰	۴	۹	۴۰	۲۸۸	۱۱۳۳	۱۷۸	۰	۱۶۵۳	۱۵-۱۹
۰	۰	۰	۰	۰	۰	۰	۰	۲	۲	۱۶	۱۲۰	۸۲۸	۴۳۴۵	۴۹۱۰	۴۵۱	۰	۱۰۶۷۴	۲۰-۲۴
۰	۱	۰	۰	۰	۰	۰	۱	۰	۱۵	۷۷	۴۱۱	۲۵۷۶	۴۰۵۳	۲۲۵۰	۱۶۳	۱	۹۵۴۸	۲۵-۲۹
۰	۰	۰	۰	۰	۰	۰	۰	۳	۲۸	۱۲۱	۵۵۳	۱۰۶۹	۷۹۴	۳۲۲	۲۳	۱	۲۹۱۴	۳۰-۳۴
۰	۰	۰	۰	۰	۰	۰	۱	۳	۳۲	۱۴۰	۲۸۰	۳۶۶	۱۰۷	۳۸	۲	۰	۸۶۹	۳۵-۳۹
۰	۰	۰	۰	۰	۰	۰	۰	۷	۳۷	۹۷	۱۱۲	۸۴	۳۰	۱۳	۱	۰	۳۸۱	۴۰-۴۴
۰	۰	۰	۰	۱	۰	۶	۱۵	۳۳	۵۳	۵۹	۲۷	۸	۹	۰	۰	۰	۲۱۱	۴۵-۴۹
۰	۰	۰	۰	۰	۳	۱۰	۲۰	۳۱	۳۸	۳۸	۱۷	۶	۲	۱	۰	۰	۱۶۶	۵۰-۵۴
۰	۱	۱	۰	۱	۳	۸	۲۱	۲۷	۲۳	۲۳	۱۵	۱۱	۲	۳	۰	۰	۱۱۶	۵۵-۵۹
۰	۰	۰	۰	۲	۴	۲	۲۲	۱۶	۱۸	۸	۳	۱	۰	۰	۰	۰	۷۶	۶۰-۶۴
۰	۰	۰	۰	۲	۶	۴	۱۲	۲۰	۶	۷	۴	۰	۰	۰	۰	۰	۶۱	۶۵-۶۹
۰	۰	۰	۱	۴	۵	۴	۱۶	۲۱	۱۰	۱۰	۵	۰	۰	۰	۰	۰	۷۶	۷۰-۷۴
۰	۳	۴	۴	۱۲	۱۸	۱۲	۱۸	۲۶	۱۳	۱۳	۴	۰	۱	۰	۰	۰	۱۲۸	۷۵ سال و بیشتر
۰	۰	۰	۰	۰	۰	۰	۰	۰	۰	۰	۰	۰	۰	۰	۰	۰	۰	نامشخص

۱۵- ۲۲- توزیع سنی زوجین در زمان ازدواج

کرمانشاه

نامشخص	نامشخص	۷۵ سال و بیشتر	۷۰-۷۴	۶۵-۶۹	۶۰-۶۴	۵۵-۵۹	۵۰-۵۴	۴۵-۴۹	۴۰-۴۴	۳۵-۳۹	۳۰-۳۴	۲۵-۲۹	۲۰-۲۴	۱۵-۱۹	۱۰-۱۴	کمتر از ۱۰ سال	جمع	زوج
۲	۴	۱۵	۱۵	۳۳	۴۶	۸۴	۱۵۶	۲۹۷	۶۰۰	۱۷۴۲	۴۹۰۹	۸۱۲۶	۶۹۳۱	۷۷۹	۴	۲۳۷۴۳	جمع	
۰	۰	۰	۰	۰	۰	۰	۰	۱	۰	۰	۰	۰	۴	۲	۰	۰	۷	کمتر از ۱۵ سال
۰	۰	۰	۰	۰	۰	۰	۰	۱	۱	۲	۲۹	۱۷۹	۴۶۷	۹۳	۱	۰	۷۷۳	۱۵-۱۹
۰	۰	۰	۰	۰	۰	۰	۰	۱	۵	۲۵	۱۳۰	۷۳۲	۳۰۸۶	۳۴۵۵	۴۳۱	۲	۷۸۶۷	۲۰-۲۴
۰	۰	۰	۰	۱	۰	۰	۲	۱۶	۶۵	۴۸۰	۲۴۶۱	۳۶۰۴	۲۵۱۵	۲۰۶	۱	۰	۹۲۵۱	۲۵-۲۹
۰	۱	۰	۰	۰	۰	۰	۰	۲۱	۱۲۵	۵۴۳	۱۲۲۲	۱۰۴۱	۴۲۲	۴۱	۰	۰	۳۴۱۶	۳۰-۳۴
۰	۰	۰	۰	۰	۱	۳	۵	۳۵	۱۱۵	۳۱۸	۲۴۳	۱۵۵	۴۴	۴	۰	۰	۱۰۲۳	۳۵-۳۹
۰	۰	۰	۰	۰	۰	۲	۱۰	۴۲	۱۲۶	۱۵۶	۷۶	۴۲	۱۷	۰	۰	۰	۴۷۱	۴۰-۴۴
۰	۰	۰	۰	۰	۲	۷	۱۷	۴۶	۵۹	۶۰	۲۵	۸	۴	۲	۰	۰	۲۳۰	۴۵-۴۹
۰	۰	۰	۲	۰	۲	۱۸	۴۲	۳۹	۳۶	۲۶	۹	۲	۲	۰	۰	۰	۱۷۸	۵۰-۵۴
۰	۰	۱	۰	۳	۱۲	۱۸	۲۸	۲۲	۲۴	۹	۶	۵	۰	۰	۰	۰	۱۳۸	۵۵-۵۹
۰	۰	۰	۱	۵	۸	۱۵	۲۲	۲۳	۹	۵	۳	۲	۰	۰	۰	۰	۹۳	۶۰-۶۴
۰	۰	۱	۱	۸	۷	۹	۱۳	۱۱	۸	۵	۰	۱	۱	۰	۰	۰	۶۵	۶۵-۶۹
۰	۰	۱	۳	۱	۵	۶	۸	۱۲	۴	۲	۱	۰	۰	۰	۰	۰	۴۳	۷۰-۷۴
۰	۳	۱۲	۸	۱۵	۹	۶	۸	۱۳	۳	۵	۲	۰	۰	۰	۰	۰	۸۴	۷۵ سال و بیشتر
۲	۰	۰	۰	۰	۰	۰	۰	۰	۰	۱	۰	۱	۰	۰	۰	۰	۴	نامشخص

سائنامه آمارهای جمعیتی سازمان ثبت احوال کشور - سال ۱۳۹۱ - ازدواج و طلاق

۱۵-۲۳- توزیع سنی زوجین در زمان ازدواج

کیلیویه و بویراحمد

نامشخص	نامشخص	کمتراز ۱۰ سال	۱۰-۱۴	۱۵-۱۹	۲۰-۲۴	۲۵-۲۹	۳۰-۳۴	۳۵-۳۹	۴۰-۴۴	۴۵-۴۹	۵۰-۵۴	۵۵-۵۹	۶۰-۶۴	۶۵-۶۹	۷۰-۷۴	۷۵ سال و بیشتر	نامشخص	زوج	زوج
۱	۱	۱۰	۲۸۹	۲۴۹۵	۳۳۳۱	۱۹۰۲	۵۷۱	۲۱۲	۶۲	۲۱	۱۸	۸	۲	۷	۴	۱	۸۹۳۴	جمع	
.	.	۱۶	۴	۹	۱	.	.	۱	.	.	.	.	.	.	.	.	۱۶	کمتراز ۱۵ سال	
.	.	۳۵۸	۵۲	۲۰۱	۷۶	۱۹	۵	۱	.	.	.	.	.	.	.	.	۳۵۸	۱۵-۱۹	
.	.	۲۹۱۸	۱۵۸	۱۱۹۱	۱۲۱۱	۲۸۴	۵۴	۱۰	۵	.	۱	.	.	.	.	.	۲۹۱۸	۲۰-۲۴	
.	.	۳۵۳۴	۵۵	۸۷۷	۱۵۱۰	۹۱۴	۱۵۳	۲۲	۲	.	.	.	.	.	.	.	۳۵۳۴	۲۵-۲۹	
.	.	۱۳۵۴	۱۵	۱۷۸	۴۲۱	۵۰۷	۱۸۲	۴۴	۴	۳	.	.	.	.	.	.	۱۳۵۴	۳۰-۳۴	
.	.	۳۵۵	۱	۳۱	۸۶	۱۱۶	۸۲	۳۱	۷	۱	.	.	.	.	.	.	۳۵۵	۳۵-۳۹	
.	.	۱۴۳	۲	۸	۱۲	۳۶	۴۵	۳۰	۶	.	۲	.	.	.	.	.	۱۴۳	۴۰-۴۴	
.	.	۵۲	۲	.	۳	۷	۱۴	۱۹	۷	.	.	.	.	.	.	.	۵۲	۴۵-۴۹	
.	.	۵۳	.	۴	.	۶	۱۲	۱۳	۹	۴	.	.	.	.	.	.	۵۳	۵۰-۵۴	
.	.	۵۹	.	.	۲	۵	۱۱	۲۴	۳	۴	۶	۲	۱	۱	.	.	۵۹	۵۵-۵۹	
.	.	۳۰	.	.	۳	.	۴	۸	۸	۲	۲	۲	۱	.	.	.	۳۰	۶۰-۶۴	
.	.	۱۷	.	.	.	.	.	۲	۳	۳	۲	۱	.	.	.	.	۱۷	۶۵-۶۹	
.	.	۱۶	.	.	.	.	.	۴	۵	۱	.	۲	.	.	.	.	۱۶	۷۰-۷۴	
.	.	۲۷	.	.	.	.	.	۳	۳	۳	.	.	.	.	.	.	۲۷	۷۵ سال و بیشتر	
۱	.	۲	.	.	.	.	.	.	.	.	.	.	.	.	.	.	۲	نامشخص	

۱۵-۲۴- توزیع سنی زوجین در زمان ازدواج

گلستان

نامشخص	نامشخص	کمتراز ۱۰ سال	۱۰-۱۴	۱۵-۱۹	۲۰-۲۴	۲۵-۲۹	۳۰-۳۴	۳۵-۳۹	۴۰-۴۴	۴۵-۴۹	۵۰-۵۴	۵۵-۵۹	۶۰-۶۴	۶۵-۶۹	۷۰-۷۴	۷۵ سال و بیشتر	نامشخص	زوج	زوج
۳۵	۳	۲	۱۱	۱۱	۲۷	۴۹	۱۱۳	۲۰۱	۵۲۸	۱۲۹۱	۳۵۷۱	۷۸۱۹	۸۳۸۹	۹۲۶	۱۰	۲۲۹۸۶	جمع		
.	.	۱۸	۳	۱۰	۳	۱	.	.	.	.	.	.	.	.	.	.	۱۸	کمتراز ۱۵ سال	
.	.	۱۹۰۱	۲۴۰	۱۲۵۲	۳۴۴	۵۲	۸	۴	.	.	.	.	.	.	.	.	۱۹۰۱	۱۵-۱۹	
۱	.	۱۰۲۹۱	۵۲۹	۵۰۲۸	۳۸۲۵	۷۷۱	۱۰۷	۱۹	۵	.	.	.	.	.	.	.	۱۰۲۹۱	۲۰-۲۴	
.	۱	۷۱۹۴	۱۳۵	۱۸۷۷	۲۹۷۲	۱۷۵۳	۳۶۸	۷۶	۷	۲	.	.	.	.	.	.	۷۱۹۴	۲۵-۲۹	
.	.	۱۹۸۴	۱۵	۱۷۷	۵۵۵	۷۱۴	۴۰۲	۱۰۴	۱۳	۴	.	.	.	.	.	.	۱۹۸۴	۳۰-۳۴	
.	.	۶۲۱	۳	۲۳	۷۸	۱۷۶	۲۱۱	۱۱۳	۱۵	۲	.	.	.	.	.	.	۶۲۱	۳۵-۳۹	
.	.	۲۸۹	.	۵	۲۴	۵۷	۹۶	۷۵	۲۳	۸	۱	.	.	.	.	.	۲۸۹	۴۰-۴۴	
.	.	۱۶۰	.	۸	۹	۲۴	۴۱	۴۶	۱۹	۹	۲	۲	.	.	.	.	۱۶۰	۴۵-۴۹	
.	.	۱۳۶	.	۵	۴	۹	۱۷	۳۸	۳۱	۲۴	۷	۱	.	.	.	.	۱۳۶	۵۰-۵۴	
.	.	۱۱۸	۱	۱	.	۶	۱۷	۲۵	۳۰	۲۱	۹	۶	۲	.	.	.	۱۱۸	۵۵-۵۹	
.	۱	۷۲	.	۲	.	۱	۸	۱۲	۲۲	۱۵	۶	۵	.	.	.	.	۷۲	۶۰-۶۴	
.	.	۶۱	.	.	۳	۴	۱۱	۶	۱۵	۱۲	۷	۱	۲	.	.	.	۶۱	۶۵-۶۹	
.	.	۴۱	.	.	.	۱	۳	۱	۱۰	۶	۶	۳	۳	۱	.	.	۴۱	۷۰-۷۴	
.	۱	۶۶	.	۱	۱	۱	۲	۲	۱۱	۱۰	۱۱	۱۰	۶	۱	.	.	۶۶	۷۵ سال و بیشتر	
۳۴	.	۳۴	.	.	.	.	.	.	.	.	.	.	.	.	.	.	۳۴	نامشخص	



سائنامه آمارهای جمعیتی سازمان ثبت احوال کشور - سال ۱۳۹۱ - ازدواج و طلاق

۱۵-۲۵- توزیع سنی زوجین در زمان ازدواج

گیلان

نامشخص	نامشخص	۷۵ سال و بیشتر	۷۰-۷۴	۶۵-۶۹	۶۰-۶۴	۵۵-۵۹	۵۰-۵۴	۴۵-۴۹	۴۰-۴۴	۳۵-۳۹	۳۰-۳۴	۲۵-۲۹	۲۰-۲۴	۱۵-۱۹	۱۰-۱۴	کمتر از ۱۰ سال	جمع	زوج
۴	۷	۱۲	۱۰	۴۱	۵۷	۱۱۲	۲۰۸	۴۳۴	۸۶۰	۲۱۸۹	۵۶۶۱	۹۲۲۵	۸۲۶۲	۹۳۰	۰	۲۸۰۱۲	جمع	
.	.	.	.	.	.	.	.	.	.	.	.	۱	۲	۱	.	۴	کمتر از ۱۵ سال	
.	.	.	.	.	.	.	.	۱	۳	۱۰	۴۲	۲۰۷	۹۶۲	۲۰۵	.	۱۴۳۰	۱۵-۱۹	
۱	۲	.	.	۱	۲	۱	۱۳	۲۶	۱۳۶	۸۱۹	۴۰۸۷	۴۸۴۷	۵۲۱	.	۱۰۴۵۶	۲۰-۲۴		
۱	۱	.	.	۱	۱	.	۵	۲۸	۱۰۰	۵۷۵	۲۸۶۳	۳۸۸۵	۲۱۳۰	۱۸۶	.	۹۷۷۶	۲۵-۲۹	
۱	۱	.	.	.	.	.	۱۰	۳۴	۱۸۲	۸۰۲	۱۴۸۰	۸۸۴	۲۸۵	۱۵	.	۳۶۹۴	۳۰-۳۴	
.	.	.	.	.	.	۱	۲۲	۵۶	۱۹۷	۳۷۲	۳۲۳	۱۱۶	۲۵	۲	.	۱۱۱۴	۳۵-۳۹	
.	.	.	.	۱	.	.	۲۰	۸۰	۱۶۰	۱۷۸	۸۴	۳۱	۷	.	.	۵۶۱	۴۰-۴۴	
.	.	.	.	.	۲	۵	۲۶	۴۹	۸۶	۵۹	۲۸	۷	۲	.	.	۲۶۴	۴۵-۴۹	
.	.	.	.	.	۱	۵	۲۴	۴۹	۴۹	۲۴	۸	۲	۲	.	.	۱۶۴	۵۰-۵۴	
.	۱	۱	.	۱	۸	۲۳	۱۸	۴۳	۱۹	۸	۴	۱	.	.	.	۱۲۷	۵۵-۵۹	
.	.	.	.	۲	۷	۱۶	۲۷	۳۴	۱۳	۹	۱	۱	.	.	.	۱۱۰	۶۰-۶۴	
.	.	.	۳	۹	۱۲	۱۵	۲۷	۲۴	۱۲	۶	۵	.	.	.	.	۱۱۳	۶۵-۶۹	
.	.	۱	۳	۱۰	۱۳	۱۹	۱۷	۸	۷	۶	.	.	.	.	.	۸۴	۷۰-۷۴	
.	۲	۱۰	۴	۱۷	۱۲	۲۶	۱۱	۱۵	۶	۴	۴	۳	.	.	.	۱۱۴	۷۵ سال و بیشتر	
۱	.	.	.	.	.	.	.	.	.	.	.	.	.	.	.	۱	نامشخص	

۱۵-۲۶- توزیع سنی زوجین در زمان ازدواج

لرستان

نامشخص	نامشخص	۷۵ سال و بیشتر	۷۰-۷۴	۶۵-۶۹	۶۰-۶۴	۵۵-۵۹	۵۰-۵۴	۴۵-۴۹	۴۰-۴۴	۳۵-۳۹	۳۰-۳۴	۲۵-۲۹	۲۰-۲۴	۱۵-۱۹	۱۰-۱۴	کمتر از ۱۰ سال	جمع	زوج
۸	۳	۸	۴	۱۹	۳۰	۳۳	۶۳	۲۰۶	۵۳۱	۱۵۱۲	۴۰۸۲	۷۷۹۲	۸۰۷۵	۱۱۴۴	۳	۲۳۵۱۳	جمع	
.	.	.	.	.	.	.	.	.	.	.	.	۱	۴	۳	.	۸	کمتر از ۱۵ سال	
.	.	.	.	.	.	.	.	.	.	۱۱	۲۸	۲۰۰	۷۲۹	۱۹۳	.	۱۱۶۱	۱۵-۱۹	
.	.	.	.	.	.	۱	.	۳	۱۵	۸۶	۶۰۳	۳۱۵۵	۴۴۲۸	۶۳۳	۱	۸۹۲۵	۲۰-۲۴	
.	.	.	.	.	.	.	.	۸	۴۶	۳۸۷	۲۰۱۸	۳۳۸۰	۲۴۵۴	۲۷۷	۱	۸۵۷۱	۲۵-۲۹	
.	۱	.	.	.	.	.	۱	۱۳	۱۲۳	۵۲۴	۱۰۵۳	۸۸۵	۴۰۳	۳۴	.	۳۰۳۷	۳۰-۳۴	
.	.	.	.	.	۱	.	.	۱۶	۱۰۶	۲۶۹	۲۵۲	۱۲۷	۴۱	۳	۱	۸۱۶	۳۵-۳۹	
.	.	.	.	.	.	.	۲	۲۸	۸۱	۱۲۲	۷۰	۱۵	۷	۱	.	۳۲۶	۴۰-۴۴	
.	.	.	.	۱	.	۲	۸	۳۳	۴۱	۴۲	۳۴	۱۰	۷	.	.	۱۷۸	۴۵-۴۹	
.	.	.	.	.	۲	۵	۱۱	۲۴	۴۷	۳۰	۱۱	۷	۱	.	.	۱۳۸	۵۰-۵۴	
.	.	.	.	.	۷	۴	۱۳	۲۶	۱۶	۱۷	۱	۴	۱	.	.	۸۹	۵۵-۵۹	
.	.	.	۱	۱	۴	۶	۱۱	۱۹	۱۲	۹	۶	۳	.	.	.	۷۲	۶۰-۶۴	
.	.	.	.	۲	۱	۵	۶	۱۳	۱۳	۶	۴	۱	.	.	.	۵۱	۶۵-۶۹	
.	.	.	۲	۳	۵	۳	۴	۱۱	۱۷	۳	۱	۱	.	.	.	۵۰	۷۰-۷۴	
.	۲	۸	۱	۱۲	۱۰	۷	۷	۱۲	۱۴	۶	۱	۳	.	.	.	۸۳	۷۵ سال و بیشتر	
۸	.	.	.	.	.	.	.	.	.	.	.	.	.	.	.	۸	نامشخص	

سائمه آمارهای جمعیتی سازمان ثبت احوال کشور - سال ۱۳۹۱ - ازدواج و طلاق

۱۵- ۲۷- توزیع سنی زوجین در زمان ازدواج

مازندران

نامشخص	نامشخص	۷۵ سال و بیشتر	۷۰-۷۴	۶۵-۶۹	۶۰-۶۴	۵۵-۵۹	۵۰-۵۴	۴۵-۴۹	۴۰-۴۴	۳۵-۳۹	۳۰-۳۴	۲۵-۲۹	۲۰-۲۴	۱۵-۱۹	۱۰-۱۴	کمتر از ۱۰ سال	جمع	زوج
۶	۸	۷	۱۸	۳۱	۵۴	۱۴۴	۲۵۵	۵۴۹	۱۰۰۵	۲۳۳۷	۶۲۷۳	۱۰۵۱۹	۹۵۰۲	۱۵۱۹	۱	۳۲۲۲۸	جمع	
.	.	.	.	.	.	.	.	.	.	.	.	.	.	۱	۳	.	۴	کمتر از ۱۵ سال
.	.	.	.	.	.	.	.	.	۲	۸	۳۲	۲۱۵	۹۲۳	۲۵۷	.	۱۴۳۷	۱۵-۱۹	
۱	.	.	.	.	.	۲	۱	۱۱	۲۰	۱۲۳	۸۴۵	۴۳۰۰	۵۴۶۱	۹۳۹	.	۱۱۷۰۴	۲۰-۲۴	
.	۲	.	.	.	۱	.	۸	۲۰	۹۱	۵۷۴	۳۳۴۶	۴۸۵۳	۲۸۱۳	۳۰۳	.	۱۲۰۱۱	۲۵-۲۹	
۱	.	.	.	.	.	۴	۷	۳۰	۱۸۸	۸۲۳	۱۵۲۷	۹۸۹	۲۷۴	۱۵	.	۳۸۵۸	۳۰-۳۴	
.	۱	.	.	.	.	۱	۹	۶۵	۲۰۸	۴۳۲	۳۶۱	۱۲۱	۲۳	۲	.	۱۲۲۳	۳۵-۳۹	
.	.	.	.	.	.	۲	۱۶	۸۰	۱۶۲	۱۸۴	۱۰۸	۲۴	۴	.	.	۵۸۰	۴۰-۴۴	
.	.	.	.	۱	۱	۶	۱۵	۶۸	۱۱۳	۷۸	۲۵	۱۰	.	.	.	۳۱۷	۴۵-۴۹	
.	.	.	.	۱	۵	۱۲	۴۱	۵۶	۸۴	۴۸	۱۵	۱	۱	.	.	۲۶۴	۵۰-۵۴	
.	.	.	.	.	۱	۲۲	۳۸	۶۶	۴۱	۱۸	۲	۲	۱	.	.	۱۹۱	۵۵-۵۹	
.	.	.	.	۱	۳	۱۳	۳۲	۵۴	۲۹	۱۸	۲	۱	.	.	.	۱۵۳	۶۰-۶۴	
.	.	.	۲	۱	۸	۲۵	۳۲	۳۷	۲۰	۱۵	۳	۱	.	.	.	۱۴۴	۶۵-۶۹	
.	.	.	۲	۹	۱۲	۲۰	۲۴	۲۸	۲۲	۶	۲	۱	.	.	.	۱۳۶	۷۰-۷۴	
.	۵	۷	۱۴	۱۷	۲۳	۳۶	۳۲	۲۴	۲۵	۱۰	۵	۱	.	.	.	۱۹۹	۷۵ سال و بیشتر	
۴	.	.	.	۱	.	۱	.	.	.	.	.	.	.	۱	.	.	۷	نامشخص

۱۵- ۲۸- توزیع سنی زوجین در زمان ازدواج

مرکزی

نامشخص	نامشخص	۷۵ سال و بیشتر	۷۰-۷۴	۶۵-۶۹	۶۰-۶۴	۵۵-۵۹	۵۰-۵۴	۴۵-۴۹	۴۰-۴۴	۳۵-۳۹	۳۰-۳۴	۲۵-۲۹	۲۰-۲۴	۱۵-۱۹	۱۰-۱۴	کمتر از ۱۰ سال	جمع	زوج
۳	۸	۳	۱۳	۲۰	۳۴	۴۷	۱۱۴	۲۲۲	۴۲۸	۹۶۲	۲۶۳۸	۵۱۹۰	۵۱۹۱	۸۶۶	۴	۱۵۷۴۳	جمع	
.	.	.	.	.	.	.	.	.	.	.	.	.	.	.	.	.	.	کمتر از ۱۵ سال
.	.	.	.	.	.	.	.	.	.	۱	۱۰	۵۶	۳۳۸	۸۰	.	۴۸۸	۱۵-۱۹	
.	.	.	.	.	.	۱	۱	۳	۸	۴۵	۲۷۲	۲۰۳۱	۳۰۳۰	۵۸۶	.	۵۹۷۷	۲۰-۲۴	
.	.	.	.	.	.	.	۲	۴	۳۶	۲۲۰	۱۴۰۳	۲۴۸۱	۱۶۵۳	۱۸۲	.	۵۹۸۲	۲۵-۲۹	
.	.	.	.	.	۱	.	۱	۱۱	۵۳	۳۷۱	۷۰۰	۵۴۳	۱۵۶	۱۸	.	۱۸۵۴	۳۰-۳۴	
.	.	.	.	.	.	۲	۵	۲۳	۹۳	۱۷۱	۱۷۶	۶۵	۷	.	.	۵۴۲	۳۵-۳۹	
.	.	.	.	.	.	۷	۲۸	۸۴	۸۶	۴۷	۹	۲	.	.	.	۲۶۳	۴۰-۴۴	
.	.	.	.	.	۱	.	۱۵	۳۸	۵۷	۲۲	۱۶	۱	۱	.	.	۱۵۱	۴۵-۴۹	
.	.	.	.	.	۱	۱۱	۱۴	۳۳	۳۸	۲۱	۵	۳	۱	.	.	۱۲۷	۵۰-۵۴	
۳	.	.	.	.	.	.	.	.	.	.	.	.	.	۱	.	.	۴	۵۵-۵۹
.	.	.	.	۱	۴	۸	۲۲	۲۷	۲۲	۹	۱	.	.	.	.	۹۴	۶۰-۶۴	
.	.	.	۱	۱	۳	۳	۱۱	۱۶	۲۲	۵	۱	۱	.	.	.	۶۴	۶۵-۶۹	
.	.	.	.	۳	۸	۵	۸	۱۳	۲	۲	۳	.	۱	.	.	۴۵	۷۰-۷۴	
.	.	۱	۶	۵	۳	۷	۱۴	۱۰	۹	۵	۲	.	.	.	.	۶۲	۷۵ سال و بیشتر	
.	۸	۲	۶	۱۰	۱۳	۱۰	۱۴	۱۶	۴	۴	۲	.	۱	.	.	۹۰	نامشخص	

سائنامه آمارهای جمعیتی سازمان ثبت احوال کشور - سال ۱۳۹۱ - ازدواج و طلاق

۱۵- ۲۹- توزیع سنی زوجین در زمان ازدواج

هرمزگان

نامشخص	نامشخص	۷۵ سال و بیشتر	۷۰-۷۴	۶۵-۶۹	۶۰-۶۴	۵۵-۵۹	۵۰-۵۴	۴۵-۴۹	۴۰-۴۴	۳۵-۳۹	۳۰-۳۴	۲۵-۲۹	۲۰-۲۴	۱۵-۱۹	۱۰-۱۴	کمتر از ۱۰ سال	جمع	زوج	زوج
۴۰	۱	۱	۱	۶	۷	۲۸	۶۳	۱۳۵	۳۱۰	۸۳۰	۲۴۵۷	۵۸۹۲	۶۷۴۲	۶۹۲	۷	۱۷۲۱۲	جمع	جمع	جمع
.	.	.	.	.	.	.	.	.	.	.	.	.	۱	۲	۴	۰	۷	کمتر از ۱۵ سال	۷
۱	.	.	.	.	.	.	.	.	.	۶	۳۶	۲۰۷	۸۴۴	۱۵۵	۲	۱۲۵۱	۱۵-۱۹	۱۲۵۱	۱۵-۱۹
.	.	.	.	.	.	.	.	۱	۱۳	۸۸	۴۸۵	۲۸۶۴	۴۰۴۵	۳۸۹	۳	۷۸۸۸	۲۰-۲۴	۷۸۸۸	۲۰-۲۴
۱	.	.	.	.	.	.	۲	۸	۴۴	۱۹۴	۱۱۴۹	۲۲۲۳	۱۵۶۲	۱۰۶	.	۵۲۸۹	۲۵-۲۹	۵۲۸۹	۲۵-۲۹
.	۱	.	.	.	.	۱	۳	۷	۶۱	۲۵۶	۵۳۲	۴۴۰	۲۰۰	۱۸	۱	۱۵۲۰	۳۰-۳۴	۱۵۲۰	۳۰-۳۴
۱	.	.	.	.	.	.	۱	۲۳	۵۵	۱۳۱	۱۵۳	۸۳	۴۲	۱۲	.	۵۰۱	۳۵-۳۹	۵۰۱	۳۵-۳۹
.	.	.	.	.	.	۱	۵	۲۳	۵۳	۷۶	۵۷	۲۴	۲۰	۳	۱	۲۶۳	۴۰-۴۴	۲۶۳	۴۰-۴۴
.	.	.	.	۱	.	۲	۱۱	۱۸	۲۶	۳۶	۱۸	۲۶	۷	۳	.	۱۴۸	۴۵-۴۹	۱۴۸	۴۵-۴۹
.	.	.	.	۱	.	۹	۱۶	۱۸	۲۲	۱۹	۱۵	۱۲	۸	۱	.	۱۲۱	۵۰-۵۴	۱۲۱	۵۰-۵۴
.	.	.	.	.	۱	۹	۸	۸	۱۷	۱۰	۴	۷	۵	.	.	۶۹	۵۵-۵۹	۶۹	۵۵-۵۹
.	.	.	.	۱	.	۱	۵	۱۱	۶	۵	۲	۲	۴	.	.	۳۷	۶۰-۶۴	۳۷	۶۰-۶۴
.	.	.	۱	.	۱	.	۴	۱	۶	۴	۱	۱	۱	.	.	۲۰	۶۵-۶۹	۲۰	۶۵-۶۹
.	.	.	.	.	۳	۱	۲	۴	۴	۲	۳	۱	۱	.	.	۲۱	۷۰-۷۴	۲۱	۷۰-۷۴
۳۷	.	.	.	.	.	.	.	.	.	۱	.	۱	۱	۱	.	۴۱	۷۵ سال و بیشتر	۴۱	۷۵ سال و بیشتر
.	.	۱	.	۳	۲	۴	۶	۱۳	۳	۲	۲	.	.	.	.	۳۶	نامشخص	۳۶	نامشخص

۱۵- ۳۰- توزیع سنی زوجین در زمان ازدواج

همدان

نامشخص	نامشخص	۷۵ سال و بیشتر	۷۰-۷۴	۶۵-۶۹	۶۰-۶۴	۵۵-۵۹	۵۰-۵۴	۴۵-۴۹	۴۰-۴۴	۳۵-۳۹	۳۰-۳۴	۲۵-۲۹	۲۰-۲۴	۱۵-۱۹	۱۰-۱۴	کمتر از ۱۰ سال	جمع	زوج	زوج	
۳	۴	۹	۱۶	۳۳	۳۸	۵۵	۸۹	۲۶۱	۵۰۷	۱۳۴۶	۳۷۰۸	۷۰۲۹	۸۲۱۱	۱۸۷۲	۲	۲۳۱۸۳	جمع	جمع	جمع	
.	.	.	.	.	.	.	.	.	.	.	.	.	۲	۴	۳	۰	۹	کمتر از ۱۵ سال	۹	
.	.	.	.	.	.	.	.	۱	.	۶	۲۰	۱۲۰	۵۲۴	۱۷۹	.	۸۵۰	۱۵-۱۹	۸۵۰	۱۵-۱۹	
۱	.	.	.	.	.	.	.	۴	۷	۶۵	۵۰۲	۲۶۹۹	۴۵۶۷	۱۱۷۲	۱	۹۰۱۸	۲۰-۲۴	۹۰۱۸	۲۰-۲۴	
.	.	۱	.	۱	.	۲	.	۸	۴۴	۲۹۲	۱۸۲۵	۳۲۶۷	۲۷۹۶	۴۸۸	.	۸۷۲۴	۲۵-۲۹	۸۷۲۴	۲۵-۲۹	
.	۱	.	.	.	۱	.	.	۱۴	۹۱	۴۳۶	۹۵۶	۷۷۹	۲۷۷	۲۵	.	۲۵۸۰	۳۰-۳۴	۲۵۸۰	۳۰-۳۴	
.	.	.	.	.	.	.	.	۵	۱۸	۱۲۰	۲۶۲	۲۷۱	۱۲۴	۲۴	۳	۱	۸۲۸	۳۵-۳۹	۸۲۸	۳۵-۳۹
.	.	.	.	.	.	.	.	۳	۲۶	۷۷	۱۴۸	۷۷	۲۶	۷	۲	.	۳۶۶	۴۰-۴۴	۳۶۶	۴۰-۴۴
.	.	.	.	.	.	۲	۱۲	۳۲	۶۳	۶۴	۳۱	۴	۷	.	.	۲۱۵	۴۵-۴۹	۲۱۵	۴۵-۴۹	
.	.	.	.	۲	۲	۶	۲۱	۴۵	۴۰	۳۳	۹	۳	۲	.	.	۱۶۳	۵۰-۵۴	۱۶۳	۵۰-۵۴	
.	.	.	.	۱	۳	۱۰	۱۸	۳۴	۲۹	۲۴	۵	۲	۲	.	.	۱۲۸	۵۵-۵۹	۱۲۸	۵۵-۵۹	
.	.	.	.	۶	۶	۱۰	۱۱	۲۸	۱۴	۶	۴	۱	.	.	.	۸۶	۶۰-۶۴	۸۶	۶۰-۶۴	
.	.	۱	۴	۸	۹	۱۱	۷	۱۶	۱۱	۷	۳	.	.	.	.	۷۷	۶۵-۶۹	۷۷	۶۵-۶۹	
.	۱	۱	۳	۳	۶	۸	۴	۱۸	۸	۱	۲	۱	.	.	.	۵۶	۷۰-۷۴	۵۶	۷۰-۷۴	
.	۲	۶	۹	۱۲	۱۱	۶	۸	۱۷	۳	۲	۳	۱	.	.	.	۸۰	۷۵ سال و بیشتر	۸۰	۷۵ سال و بیشتر	
۲	.	.	.	.	.	.	.	.	.	.	.	.	.	۱	.	۳	نامشخص	۳	نامشخص	

سائنامه آمارهای جمعیتی سازمان ثبت احوال کشور - سال ۱۳۹۱ - ازدواج و طلاق

۱۵-۳۱- توزیع سنی زوجین در زمان ازدواج

یزد

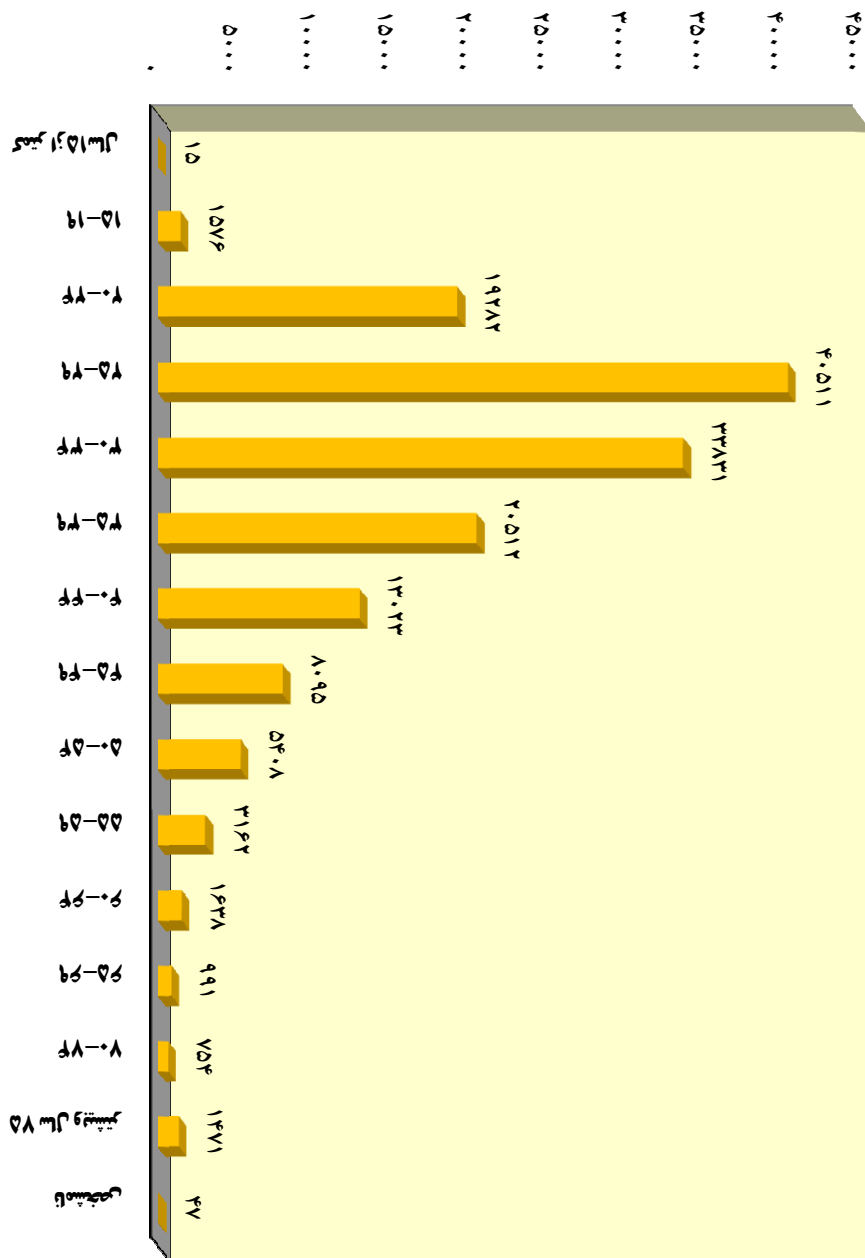
نامشخص	۷۵ سال و بیشتر	۷۰-۷۴	۶۵-۶۹	۶۰-۶۴	۵۵-۵۹	۵۰-۵۴	۴۵-۴۹	۴۰-۴۴	۳۵-۳۹	۳۰-۳۴	۲۵-۲۹	۲۰-۲۴	۱۵-۱۹	۱۰-۱۴	کمتر از ۱۰ سال	جمع	زوج
۰	۱	۳	۶	۹	۱۴	۳۱	۳۲	۶۸	۱۳۹	۴۹۹	۱۹۸۸	۴۲۹۰	۴۱۳۹	۴۶۴	۰	۱۱۶۸۳	جمع
۰	۰	۰	۰	۰	۰	۰	۰	۰	۰	۰	۰	۱	۰	۱	۰	۲	کمتر از ۱۵ سال
۰	۰	۰	۰	۰	۰	۰	۰	۰	۱	۰	۱۶	۸۴	۳۶۰	۸۶	۰	۵۴۷	۱۵-۱۹
۰	۰	۰	۰	۰	۰	۰	۰	۰	۲	۲۳	۲۶۰	۱۸۱۸	۲۴۱۴	۲۹۸	۰	۴۸۱۵	۲۰-۲۴
۰	۰	۰	۰	۰	۰	۱	۲	۱۲	۱۳۲	۱۱۵۱	۲۰۱۸	۱۲۶۱	۷۸	۰	۰	۴۶۵۵	۲۵-۲۹
۰	۰	۰	۰	۰	۰	۰	۱	۱۹	۱۷۳	۴۳۰	۳۲۷	۹۲	۱	۰	۰	۱۰۴۳	۳۰-۳۴
۰	۰	۰	۰	۰	۰	۰	۲	۲۹	۸۷	۹۲	۲۸	۹	۰	۰	۰	۲۴۷	۳۵-۳۹
۰	۰	۰	۰	۰	۰	۰	۷	۲۱	۲۸	۲۲	۷	۱	۰	۰	۰	۸۶	۴۰-۴۴
۰	۰	۰	۰	۱	۰	۲	۷	۱۳	۲۵	۵	۲	۱	۰	۰	۰	۵۶	۴۵-۴۹
۰	۰	۰	۰	۱	۱	۶	۱۵	۱۸	۱۴	۶	۱	۱	۰	۰	۰	۶۳	۵۰-۵۴
۰	۰	۰	۱	۱	۴	۷	۹	۶	۶	۲	۲	۰	۰	۰	۰	۳۸	۵۵-۵۹
۰	۰	۰	۰	۲	۳	۴	۸	۸	۴	۱	۰	۰	۰	۰	۰	۳۰	۶۰-۶۴
۰	۰	۱	۰	۳	۸	۶	۴	۶	۲	۲	۱	۰	۰	۰	۰	۳۳	۶۵-۶۹
۰	۰	۳	۱	۲	۸	۱	۵	۲	۲	۰	۰	۰	۰	۰	۰	۲۴	۷۰-۷۴
۰	۱	۳	۱	۷	۴	۷	۵	۸	۲	۳	۱	۱	۰	۰	۰	۴۳	۷۵ سال و بیشتر
۰	۰	۰	۱	۰	۰	۰	۰	۰	۰	۰	۰	۰	۰	۰	۰	۱	نامشخص

# سائنامه آمارهای جمعیتی سازمان ثبت احوال کشور - سال ۱۳۹۱ - ازدو له و طلاق

## ۱۶- تعداد طلاق ثبت شده بر حسب سن زوج در زمان طلاق

شهرستان و سال	جمع	کمتر از ۱۵ سال	۱۵-۱۹	۲۰-۲۴	۲۵-۲۹	۳۰-۳۴	۳۵-۳۹	۴۰-۴۴	۴۵-۴۹	۵۰-۵۴	۵۵-۵۹	۶۰-۶۴	۶۵-۶۹	۷۰-۷۴	۷۵ سال و بیشتر	نامشخص
۱۳۸۸	۱۲۵۷۴۷	۱۱	۱۵۴۱	۱۹۰۹۳	۳۵۷۹۵	۲۵۴۱۸	۱۵۸۱۲	۹۸۶۹	۶۷۳۶	۴۵۴۹	۲۴۹۳	۱۲۵۷	۹۱۲	۸۵۳	۱۴۰۸	.
۱۳۸۹	۱۳۷۲۰۰	۱۵	۱۵۷۰	۱۹۶۵۶	۳۸۲۵۲	۲۸۶۴۲	۱۷۷۳۱	۱۱۳۵۷	۷۳۷۶	۴۹۲۶	۲۸۳۶	۱۵۲۰	۹۹۳	۸۶۸	۱۴۵۸	.
۱۳۹۰	۱۴۲۸۴۱	۲۰	۱۵۷۴	۱۹۰۵۳	۳۸۶۷۳	۳۱۵۴۰	۱۸۷۶۹	۱۲۴۹۶	۷۷۶۱	۵۱۸۵	۲۸۵۴	۱۵۴۹	۹۷۵	۸۲۹	۱۴۹۰	۷۳
۱۳۹۱	۱۵۰۳۲۴	۱۵	۱۵۷۶	۱۹۲۸۲	۴۰۵۱۱	۳۳۸۳۱	۲۰۵۱۲	۱۳۰۲۳	۸۰۹۵	۵۴۰۸	۳۱۶۲	۱۶۳۸	۹۹۱	۷۵۴	۱۴۷۱	۵۵
آذربایجان شرقی	۷۲۵۵	۱	۱۰۸	۱۰۱۹	۱۹۶۰	۱۶۱۰	۹۶۹	۵۹۱	۳۶۲	۲۲۱	۱۲۹	۷۸	۵۱	۴۵	۱۱۱	.
آذربایجان غربی	۵۴۴۳	.	۸۶	۹۵۷	۱۴۹۷	۱۱۹۸	۶۷۷	۴۰۷	۲۲۳	۱۳۵	۷۸	۵۰	۲۸	۳۴	۶۳	.
اردبیل	۲۳۶۲	.	۶۰	۴۵۴	۷۲۲	۵۲۳	۲۵۰	۱۴۱	۷۳	۵۵	۲۵	۱۳	۹	۷	۳۰	.
اصفهان	۹۳۹۹	.	۳۹	۹۷۲	۲۵۲۵	۲۱۵۷	۱۳۸۱	۸۷۸	۵۵۸	۳۷۳	۲۱۵	۱۰۳	۶۴	۴۰	۱۰۴	.
البرز	۵۵۸۲	.	۲۴	۴۴۰	۱۳۵۶	۱۳۴۶	۸۵۸	۶۰۲	۳۸۰	۲۴۰	۱۵۰	۷۷	۳۷	۳۰	۴۲	.
ایلام	۶۳۷	.	۸	۸۴	۱۹۵	۱۵۶	۹۵	۴۱	۲۱	۱۱	۹	۴	۴	۳	۶	.
بوشهر	۱۷۲۲	.	۳۳	۲۲۳	۵۱۲	۳۱۷	۲۰۵	۱۱۴	۸۳	۶۰	۳۶	۱۳	۸	۶	۱۱	۱
تبران	۳۲۷۱۳	۱	۱۴۱	۲۲۹۷	۷۱۲۹	۷۶۹۷	۵۰۴۷	۳۷۵۰	۲۶۲۴	۱۷۲۷	۱۰۵۵	۵۰۹	۳۲۶	۱۶۸	۲۱۷	۲۵
چهارمحال و بختیاری	۱۱۲۴	.	۸	۱۶۴	۳۲۴	۲۴۷	۱۶۴	۷۸	۴۱	۲۶	۲۰	۱۳	۷	۱۰	۲۲	.
خراسان جنوبی	۸۸۶	.	۱۷	۱۹۱	۳۰۴	۱۵۶	۸۹	۵۰	۱۸	۱۲	۱۳	۸	۷	۶	۱۵	.
خراسان رضوی	۱۵۰۴۹	۱	۲۲۵	۲۴۳۳	۴۲۸۰	۳۲۷۴	۱۹۰۰	۱۱۱۰	۶۷۲	۴۵۳	۲۴۵	۱۳۷	۷۲	۶۲	۱۷۱	۱۴
خراسان شمالی	۱۷۲۴	.	۳۰	۲۹۷	۵۱۷	۳۶۵	۲۱۵	۱۰۴	۶۹	۳۳	۲۰	۲۵	۱۱	۱۳	۲۵	.
خوزستان	۷۴۱۴	.	۱۰۹	۱۱۷۱	۲۱۳۸	۱۵۶۲	۹۱۷	۵۸۸	۳۳۶	۲۶۸	۱۵۰	۶۶	۲۹	۲۶	۵۴	.
زنجان	۱۹۶۹	.	۲۴	۳۰۸	۵۹۶	۴۶۱	۲۴۸	۱۲۹	۷۰	۴۵	۲۵	۱۶	۱۵	۱۰	۲۲	.
سمنان	۱۲۹۱	.	۷	۱۴۶	۳۲۸	۲۸۶	۱۸۹	۱۲۳	۹۱	۵۱	۲۹	۱۴	۵	۷	۱۴	۱
سیستان و بلوچستان	۱۱۹۰	۲	۲۵	۲۳۱	۴۰۵	۱۹۵	۱۲۱	۷۲	۵۱	۳۳	۱۶	۱۷	۸	۵	۹	.
فارس	۷۴۶۴	.	۹۴	۱۱۰۴	۲۱۵۲	۱۵۶۳	۹۹۴	۶۱۰	۳۶۰	۲۳۱	۱۵۲	۷۶	۴۴	۲۷	۵۵	۲
قزوین	۲۶۷۴	.	۲۸	۳۳۰	۸۰۳	۶۴۳	۳۷۵	۲۱۵	۱۰۵	۷۱	۳۷	۲۱	۱۱	۱۰	۲۵	.
قم	۲۸۸۰	.	۳۹	۴۶۸	۸۲۲	۶۱۵	۴۱۱	۱۹۲	۱۲۸	۷۵	۲۴	۱۲	۱۲	۱۳	۲۵	۱
کردستان	۳۴۷۸	۱	۴۴	۵۷۳	۱۱۰۹	۷۶۶	۳۸۸	۲۳۳	۱۱۹	۷۳	۶۰	۳۸	۲۹	۲۰	۲۳	۲
کرمان	۳۵۵۹	.	۴۲	۵۱۳	۱۰۳۵	۷۹۸	۴۴۷	۲۴۴	۱۸۰	۱۱۹	۵۷	۳۴	۱۸	۲۴	۴۸	.
کرمانشاه	۴۶۰۷	۵	۴۶	۶۱۵	۱۳۷۹	۱۰۲۹	۵۸۸	۳۵۹	۲۲۴	۱۶۴	۷۸	۴۰	۱۷	۲۰	۳۷	۶
کگیلویه و بویراحمد	۱۰۰۷	.	۱۵	۱۸۵	۳۱۴	۲۲۸	۱۰۰	۶۱	۳۰	۲۶	۲۰	۴	۶	۵	۱۳	.
گلستان	۲۹۲۲	۱	۵۴	۴۸۴	۸۷۴	۶۰۱	۳۶۸	۲۱۵	۱۱۲	۸۷	۴۲	۲۳	۱۸	۱۷	۲۵	۱
گیلان	۵۶۸۹	.	۴۶	۵۳۱	۱۳۸۰	۱۳۰۸	۹۰۱	۶۰۴	۳۵۵	۲۳۷	۱۱۸	۶۴	۴۰	۴۰	۶۵	.
لرستان	۳۳۶۸	.	۵۱	۶۰۸	۹۶۳	۸۰۲	۳۹۶	۲۲۰	۱۰۸	۸۱	۵۲	۲۶	۱۶	۱۷	۲۸	.
مازندران	۶۷۸۳	۲	۸۴	۸۹۳	۱۹۲۱	۱۵۵۹	۸۹۵	۵۵۱	۳۰۸	۲۰۳	۱۰۴	۶۷	۴۸	۴۴	۱۰۴	.
مرکزی	۳۳۶۰	.	۳۲	۴۷۲	۹۶۴	۷۸۹	۴۴۷	۲۶۱	۱۳۰	۱۰۸	۴۷	۲۸	۱۹	۲۰	۴۳	.
هرمزگان	۲۰۷۴	.	۲۲	۳۲۷	۵۹۴	۴۶۲	۲۷۱	۱۵۸	۸۸	۷۱	۳۵	۱۳	۸	۴	۱۱	.
همدان	۳۴۸۳	۱	۲۹	۵۳۳	۱۰۵۰	۸۲۹	۴۴۳	۲۲۹	۱۲۳	۸۵	۶۴	۲۹	۲۰	۱۴	۳۲	۲
یزد	۱۲۲۶	.	۶	۱۴۹	۳۶۳	۲۸۹	۱۶۳	۱۰۳	۵۳	۳۴	۲۶	۸	۴	۷	۲۱	.

نمودار ۱۵- تعداد طلاق های ثبت شده بر حسب سن زوج در زمان طلاق



سائنامه آمارهای جمعیتی سازمان ثبت احوال کشور - سال ۱۳۹۱ - ازدو اج و طلاق

۱-۱۶ - تعداد طلاق ثبت شده بر حسب سن زوج در زمان طلاق

آذربایجان شرقی

شهرستان و سال	جمع	کمتر از ۱۵ سال	۱۵-۱۹	۲۰-۲۴	۲۵-۲۹	۳۰-۳۴	۳۵-۳۹	۴۰-۴۴	۴۵-۴۹	۵۰-۵۴	۵۵-۵۹	۶۰-۶۴	۶۵-۶۹	۷۰-۷۴	۷۵ سال و بیشتر	نامشخص
۱۳۸۸	۵۹۵۷	۰	۱۳۲	۹۵۴	۱۷۱۴	۱۲۷۴	۶۷۸	۳۸۲	۲۸۶	۱۸۳	۱۰۶	۵۹	۶۰	۴۶	۸۳	۰
۱۳۸۹	۶۴۰۶	۱	۱۰۸	۱۰۴۹	۱۷۷۳	۱۳۵۳	۸۱۷	۴۴۲	۲۷۲	۱۹۸	۹۶	۶۷	۵۹	۷۳	۹۸	۰
۱۳۹۰	۶۶۲۹	۲	۱۰۱	۹۸۶	۱۷۶۱	۱۴۸۰	۸۰۰	۵۳۳	۳۴۱	۲۱۶	۱۱۰	۶۰	۶۲	۶۲	۱۱۵	۰
۱۳۹۱	۷۲۵۵	۱	۱۰۸	۱۰۱۹	۱۹۶۰	۱۶۱۰	۹۶۹	۵۹۱	۳۶۲	۲۲۱	۱۲۹	۷۸	۵۱	۴۵	۱۱۱	۰
آذرشهر	۱۲۸	۰	۴	۱۷	۳۵	۳۸	۱۷	۳	۵	۶	۲	۰	۰	۰	۱	۰
اسکو	۱۷۹	۰	۲	۳۳	۵۲	۲۷	۲۶	۱۱	۸	۳	۳	۲	۲	۳	۷	۰
اهر	۲۱۳	۰	۸	۵۵	۵۳	۳۹	۲۲	۱۴	۷	۶	۱	۱	۲	۲	۳	۰
بستان‌آباد	۳۳۱	۰	۶	۸۰	۱۱۹	۵۱	۳۹	۱۳	۶	۳	۶	۱	۴	۲	۱	۰
بناب	۳۰۰	۰	۵	۵۰	۷۶	۶۰	۴۹	۲۳	۱۲	۵	۵	۳	۱	۳	۸	۰
تبریز	۴۰۹۵	۰	۴۶	۴۴۶	۹۸۸	۹۹۳	۵۸۵	۳۶۹	۲۳۹	۱۶۲	۸۸	۵۷	۳۳	۲۶	۶۳	۰
جلفا	۰	۰	۰	۰	۰	۰	۰	۰	۰	۰	۰	۰	۰	۰	۰	۰
چاراویماق	۱	۰	۰	۱	۰	۰	۰	۰	۰	۰	۰	۰	۰	۰	۰	۰
خداآفرین	۰	۰	۰	۰	۰	۰	۰	۰	۰	۰	۰	۰	۰	۰	۰	۰
سراب	۳۶	۰	۱	۱۲	۱۴	۴	۳	۱	۰	۰	۱	۰	۰	۰	۰	۰
شبستر	۱۴۸	۰	۲	۳۰	۴۲	۳۱	۱۵	۹	۷	۲	۰	۱	۰	۲	۷	۰
عجب‌شیر	۰	۰	۰	۰	۰	۰	۰	۰	۰	۰	۰	۰	۰	۰	۰	۰
کلبر	۱۱۹	۰	۳	۲۷	۴۴	۲۳	۸	۶	۲	۱	۳	۰	۱	۰	۱	۰
مراغه	۶۵۶	۱	۱۴	۱۲۳	۱۹۷	۱۱۰	۸۹	۵۷	۳۱	۹	۱۱	۴	۳	۲	۵	۰
مرند	۴۴۸	۰	۹	۵۹	۱۳۶	۱۰۵	۵۵	۳۶	۱۶	۱۲	۳	۵	۲	۳	۷	۰
ملکان	۲۲۹	۰	۵	۳۲	۹۱	۴۹	۱۸	۱۴	۷	۳	۲	۱	۳	۱	۳	۰
میانه	۳۷۲	۰	۳	۵۴	۱۱۳	۸۰	۴۳	۳۵	۲۲	۹	۴	۳	۰	۱	۵	۰
ورزقان	○	○	○	○	○	○	○	○	○	○	○	○	○	○	○	○
هریس	■	■	■	■	■	■	■	■	■	■	■	■	■	■	■	■
هشترود	○	○	○	○	○	○	○	○	○	○	○	○	○	○	○	○

سائنامه آمارهای جمعیتی سازمان ثبت احوال کشور - سال ۱۳۹۱ - ازدو اج و طلاق

۱۶-۲- تعداد طلاق ثبت شده برحسب سن زوج در زمان طلاق

آذربایجان غربی															جمع	شهرستان و سال
نامشخص	کمتر از ۱۵ سال	۱۵-۱۹	۲۰-۲۴	۲۵-۲۹	۳۰-۳۴	۳۵-۳۹	۴۰-۴۴	۴۵-۴۹	۵۰-۵۴	۵۵-۵۹	۶۰-۶۴	۶۵-۶۹	۷۰-۷۴	۷۵ سال و بیشتر		
۰	۰	۱۰۴	۹۱۶	۱۲۹۲	۸۷۵	۴۴۵	۳۰۶	۲۰۶	۱۳۹	۶۱	۳۵	۳۷	۳۳	۷۳	۴۵۲۲	۱۳۸۸
۰	۱	۸۷	۹۲۹	۱۳۳۵	۹۴۳	۵۶۱	۳۴۲	۲۵۰	۱۴۷	۷۹	۳۹	۳۴	۳۷	۶۱	۴۸۴۵	۱۳۸۹
۰	۱	۹۶	۸۷۹	۱۳۹۳	۱۰۵۲	۵۱۸	۳۴۴	۲۱۵	۱۳۸	۸۲	۳۵	۲۴	۳۵	۶۴	۴۸۷۶	۱۳۹۰
۰	۰	۸۶	۹۵۷	۱۴۹۷	۱۱۹۸	۶۷۷	۴۰۷	۲۲۳	۱۳۵	۷۸	۵۰	۲۸	۳۴	۶۳	۵۴۳۳	۱۳۹۱
۰	۰	۱۷	۱۷۲	۳۸۳	۳۸۶	۲۵۴	۱۶۵	۹۲	۵۶	۳۱	۲۰	۸	۱۳	۳۳	۱۶۳۰	ارومیه
۰	۰	۲	۲۹	۴۲	۲۵	۱۹	۱۱	۰	۰	۲	۰	۰	۱	۲	۱۳۳	اشنویه
۰	۰	۱۵	۱۳۵	۲۱۸	۱۴۳	۵۳	۳۷	۲۵	۱۳	۶	۳	۳	۵	۵	۶۶۱	بوکان
۰	۰	۰	۱۴	۱۲	۴	۵	۰	۰	۱	۰	۰	۰	۱	۱	۳۹	پلدشت
۰	۰	۲	۳۶	۳۵	۱۶	۶	۶	۳	۲	۰	۰	۰	۱	۱	۱۰۷	پیرانشهر
۰	۰	۴	۵۳	۵۰	۳۰	۱۰	۵	۵	۴	۱	۲	۰	۱	۱	۱۶۷	تکاب
۰	۰	۰	۰	۰	۰	۰	۰	۰	۰	۰	۰	۰	۰	۰	۰	چالدران
۰	۰	۳	۲۰	۲۰	۱۱	۳	۴	۱	۱	۰	۱	۰	۲	۲	۶۵	چاپاره
۰	۰	۵	۶۵	۱۳۳	۱۱۹	۶۸	۳۳	۲۱	۸	۵	۵	۵	۱	۳	۴۷۱	خوی
۰	۰	۱	۳۵	۴۸	۳۱	۱۱	۸	۳	۲	۰	۲	۱	۱	۱	۱۴۳	سردشت
۰	۰	۷	۴۶	۶۳	۵۲	۲۹	۹	۶	۹	۷	۰	۰	۳	۱	۲۳۲	سلماس
۰	۰	۸	۷۱	۸۱	۵۳	۲۴	۱۷	۳	۴	۵	۱	۳	۲	۵	۲۷۷	شاهین دژ
۰	۰	۲	۷	۱۱	۸	۷	۴	۱	۱	۰	۱	۱	۰	۰	۴۳	شوط
۰	۰	۲	۳۲	۴۵	۴۷	۲۴	۱۲	۷	۵	۳	۳	۱	۲	۱	۱۸۴	ماکو
۰	۰	۶	۹۱	۱۲۰	۱۰۷	۵۸	۳۱	۲۴	۱۱	۸	۴	۳	۳	۲	۴۶۸	مهاباد
۰	۰	۹	۱۱۱	۱۶۵	۱۰۸	۷۱	۴۲	۲۲	۱۳	۶	۵	۰	۱	۲	۵۵۵	میاندوآب
۰	۰	۳	۴۰	۷۱	۵۸	۳۵	۲۳	۱۱	۵	۳	۳	۳	۰	۳	۲۵۸	نقده

۱۶-۳- تعداد طلاق ثبت شده برحسب سن زوج در زمان طلاق

اردبیل															جمع	شهرستان و سال
نامشخص	کمتر از ۱۵ سال	۱۵-۱۹	۲۰-۲۴	۲۵-۲۹	۳۰-۳۴	۳۵-۳۹	۴۰-۴۴	۴۵-۴۹	۵۰-۵۴	۵۵-۵۹	۶۰-۶۴	۶۵-۶۹	۷۰-۷۴	۷۵ سال و بیشتر		
۰	۱	۳۳	۲۹۸	۵۰۴	۳۵۷	۱۸۲	۹۰	۵۵	۲۱	۲۱	۶	۶	۱۰	۲۰	۱۶۰۴	۱۳۸۸
۰	۰	۴۱	۳۵۱	۵۹۲	۴۱۸	۲۳۴	۱۰۷	۶۱	۴۴	۲۴	۱۷	۱۲	۱۳	۱۷	۱۹۳۱	۱۳۸۹
۰	۱	۵۳	۴۲۶	۶۵۷	۴۴۴	۲۲۲	۱۰۶	۵۰	۳۱	۱۵	۶	۱۳	۹	۲۱	۲۳۶۲	۱۳۹۰
۰	۰	۶۰	۴۵۴	۷۲۲	۵۲۳	۲۵۰	۱۴۱	۷۳	۵۵	۲۵	۱۳	۹	۷	۳۰	۲۳۶۲	۱۳۹۱
۰	۰	۳۷	۲۶۴	۴۲۵	۳۳۳	۱۴۶	۸۳	۵۶	۳۸	۱۷	۱۰	۷	۲	۱۶	۱۴۳۴	اردبیل
۰	۰	۵	۲۹	۵۱	۳۶	۱۴	۱۱	۴	۳	۲	۱	۰	۱	۴	۱۶۱	بيله سوار
۰	۰	۴	۲۹	۳۷	۱۳	۱۲	۷	۰	۳	۰	۰	۰	۱	۱	۱۰۷	پارس آباد
۰	۰	۰	۲۵	۴۷	۳۰	۱۹	۶	۵	۳	۲	۱	۰	۱	۳	۱۴۲	خلخال
۰	۰	۰	۱	۰	۰	۰	۰	۰	۰	۰	۰	۰	۰	۰	۱	سرعین
۰	۰	۲	۱۰	۲۹	۱۵	۶	۱	۰	۲	۱	۰	۰	۰	۰	۶۶	کوثر
۰	۰	۲	۵	۱۱	۷	۴	۰	۰	۰	۰	۰	۰	۰	۰	۲۹	گرمی
۰	۰	۷	۸۱	۱۰۲	۶۷	۳۵	۲۷	۶	۵	۱	۰	۲	۲	۴	۳۳۹	مشگین شهر
۰	۰	۳	۱۰	۲۰	۲۲	۱۴	۶	۲	۱	۲	۱	۰	۰	۲	۸۳	نمین
۰	۰	۰	۰	۰	۰	۰	۰	۰	۰	۰	۰	۰	۰	۰	■	نیر



سائنامه آمارهای جمعیتی سازمان ثبت احوال کشور - سال ۱۳۹۱ - ازدو اج و طلاق

۱۶-۴- تعداد طلاق ثبت شده بر حسب سن زوج در زمان طلاق

شهرستان و سال	جمع	کمتر از ۱۵ سال	۱۵-۱۹	۲۰-۲۴	۲۵-۲۹	۳۰-۳۴	۳۵-۳۹	۴۰-۴۴	۴۵-۴۹	۵۰-۵۴	۵۵-۵۹	۶۰-۶۴	۶۵-۶۹	۷۰-۷۴	۷۵ سال و بیشتر	نامشخص
اصفهان	۱۳۸۸	۷۲۲۸	۵۰	۱۰۰۶	۲۰۷۶	۱۵۳۰	۹۵۲	۵۶۷	۴۰۱	۲۵۳	۱۴۶	۶۷	۵۲	۴۹	۷۹	۰
اصفهان	۱۳۸۹	۷۸۶۷	۴۱	۱۰۴۷	۲۲۵۷	۱۶۶۰	۱۰۲۵	۶۸۲	۴۲۲	۲۸۶	۱۶۵	۱۰۲	۵۲	۴۷	۸۱	۰
اصفهان	۱۳۹۰	۸۳۵۵	۶۲	۹۵۸	۲۳۴۴	۱۹۰۴	۱۰۸۵	۷۸۹	۴۳۳	۲۹۶	۱۷۹	۹۸	۵۵	۵۶	۹۶	۰
اصفهان	۱۳۹۱	۹۳۹۹	۳۹	۹۷۲	۲۵۲۵	۲۱۵۷	۱۳۸۱	۸۶۸	۵۵۸	۳۷۳	۲۱۵	۱۰۳	۶۴	۴۰	۱۰۴	۰
آران و بیدگل	۲	۰	۰	۰	۰	۰	۱	۱	۰	۰	۰	۰	۰	۰	۰	۰
اردستان	۴۵	۰	۰	۶	۱۱	۱۲	۷	۳	۵	۰	۰	۰	۰	۱	۰	۰
اصفهان	۵۵۱۷	۰	۱۶	۴۵۴	۱۴۰۰	۱۳۲۰	۸۴۹	۵۶۱	۳۴۷	۲۴۵	۱۵۲	۶۳	۴۴	۱۹	۴۷	۰
برخوار	۵	۰	۰	۰	۲	۲	۱	۰	۰	۰	۰	۰	۰	۰	۰	۰
تیران و کرون	۰	۰	۰	۰	۰	۰	۰	۰	۰	۰	۰	۰	۰	۰	۰	۰
چادگان	۰	۰	۰	۰	۰	۰	۰	۰	۰	۰	۰	۰	۰	۰	۰	۰
خمینی شهر	۱۸۰	۰	۲	۳۷	۷۰	۳۳	۱۵	۸	۳	۱	۵	۴	۲	۰	۰	۰
خوانسار	۱۷۹	۰	۱	۲۴	۵۷	۳۷	۲۱	۱۲	۱۱	۵	۳	۱	۲	۰	۵	۰
خور و بیابانک	۳۸	۰	۱	۵	۱۱	۶	۵	۲	۳	۴	۰	۰	۱	۰	۰	۰
سمیرم	۱۲	۰	۰	۳	۷	۱	۱	۱	۰	۰	۰	۰	۰	۰	۰	۰
دهاقان	۸	۰	۰	۱	۲	۲	۱	۱	۰	۱	۰	۰	۰	۰	۰	۰
شاهین شهر و میمه	۶۴۵	۰	۱	۶۴	۱۴۶	۱۵۳	۹۸	۷۳	۴۵	۳۲	۱۶	۹	۱	۳	۴	۰
شهرضا	۱۴	۰	۰	۱	۶	۵	۰	۰	۱	۰	۰	۰	۰	۰	۱	۰
فریدن	۱۵۷	۰	۳	۲۶	۶۲	۳۲	۱۳	۸	۳	۱	۴	۰	۲	۱	۲	۰
فریدونشهر	۶۱	۰	۰	۱۷	۲۴	۱۱	۴	۱	۱	۱	۰	۲	۰	۰	۰	۰
فلورجان	۳۹۹	۰	۱	۶۰	۱۲۱	۸۸	۴۶	۳۸	۱۸	۱۲	۱	۴	۲	۰	۸	۰
کاشان	۷۲۸	۰	۴	۱۰۳	۲۱۱	۱۵۸	۹۸	۵۲	۴۰	۲۷	۸	۶	۲	۱۰	۹	۰
گلبایگان	۱۶	۰	۰	۶	۴	۳	۲	۰	۰	۰	۰	۰	۱	۰	۰	۰
لنجان	۴۳۱	۰	۱	۳۸	۹۰	۹۱	۸۵	۴۷	۲۸	۲۲	۱۵	۳	۴	۱	۶	۰
مبارکه	۲۲۱	۰	۰	۲۰	۸۲	۴۲	۳۱	۱۶	۱۲	۳	۱	۲	۱	۲	۹	۰
نائین	۹۲	۰	۱	۱۰	۲۲	۲۱	۱۶	۵	۸	۱	۲	۲	۰	۱	۳	۰
نصف آباد	۵۹۷	۰	۷	۸۷	۱۸۶	۱۲۸	۷۹	۳۵	۳۰	۱۸	۷	۶	۲	۳	۹	۰
نطنز	۵۲	۰	۱	۱۰	۱۱	۱۲	۸	۵	۳	۰	۱	۱	۰	۰	۰	۰

سائنامه آمارهای جمعیتی سازمان ثبت احوال کشور - سال ۱۳۹۱ - ازدو اج و طلاق

۵-۱۶ - تعداد طلاق ثبت شده بر حسب سن زوج در زمان طلاق

شهرستان و سال	جمع	کمتر از ۱۵ سال	۱۵-۱۹	۲۰-۲۴	۲۵-۲۹	۳۰-۳۴	۳۵-۳۹	۴۰-۴۴	۴۵-۴۹	۵۰-۵۴	۵۵-۵۹	۶۰-۶۴	۶۵-۶۹	۷۰-۷۴	۷۵ سال و بیشتر	نامشخص
۱۳۸۸	-	-	-	-	-	-	-	-	-	-	-	-	-	-	-	-
۱۳۸۹	۶۳۷۴	۲	۴۰	۷۰۳	۱۶۲۷	۱۴۲۷	۹۰۱	۵۹۸	۴۳۰	۲۸۲	۱۶۱	۷۴	۵۸	۲۹	۴۲	۰
۱۳۹۰	۶۳۲۸	۰	۳۳	۵۵۴	۱۴۹۹	۱۵۰۶	۹۵۸	۶۵۰	۴۷۹	۳۰۲	۱۳۵	۷۸	۴۶	۴۳	۴۵	۰
۱۳۹۱	۵۵۸۲	۰	۲۴	۴۴۰	۱۳۵۶	۱۳۴۶	۸۵۸	۶۰۲	۳۸۰	۲۴۰	۱۵۰	۷۷	۳۷	۳۰	۴۲	۰
آشتهارد	*															
ساوجبلاغ	۴۲۷	۰	۳	۴۵	۱۳۱	۹۴	۶۴	۳۸	۲۱	۲۰	۷	۰	۰	۱	۳	۰
طالقان	۰	۰	۰	۰	۰	۰	۰	۰	۰	۰	۰	۰	۰	۰	۰	۰
فردیس	*															
کرج	۵۰۰۵	۰	۱۹	۳۷۳	۱۱۷۹	۱۲۱۹	۷۷۶	۵۵۱	۳۵۳	۲۱۴	۱۴۲	۷۶	۳۷	۲۸	۳۸	۰
نظرآباد	۱۵۰	۰	۲	۲۲	۴۶	۳۳	۱۸	۱۳	۶	۶	۱	۱	۰	۱	۱	۰

۶-۱۶ - تعداد طلاق ثبت شده بر حسب سن زوج در زمان طلاق

شهرستان و سال	جمع	کمتر از ۱۵ سال	۱۵-۱۹	۲۰-۲۴	۲۵-۲۹	۳۰-۳۴	۳۵-۳۹	۴۰-۴۴	۴۵-۴۹	۵۰-۵۴	۵۵-۵۹	۶۰-۶۴	۶۵-۶۹	۷۰-۷۴	۷۵ سال و بیشتر	نامشخص
۱۳۸۸	۴۲۰	۰	۷	۶۳	۱۴۸	۹۲	۴۹	۲۶	۱۰	۱۱	۵	۴	۲	۱	۲	۰
۱۳۸۹	۴۴۶	۰	۵	۶۴	۱۴۹	۹۳	۵۲	۲۷	۲۱	۱۵	۷	۳	۳	۱	۶	۰
۱۳۹۰	۵۳۷	۰	۴	۸۳	۱۷۴	۱۴۴	۶۷	۲۹	۱۱	۱۳	۴	۳	۲	۱	۲	۰
۱۳۹۱	۶۳۷	۰	۸	۸۴	۱۹۵	۱۵۶	۹۵	۴۱	۲۱	۱۱	۹	۴	۳	۳	۶	۰
آبدانان	۰															
ایلام	۴۵۵	۰	۶	۴۹	۱۴۳	۱۱۲	۷۰	۲۸	۱۹	۸	۸	۳	۲	۳	۴	۰
ایوان	۰															
چرداول	۱	۰	۱	۰	۰	۰	۰	۰	۰	۰	۰	۰	۰	۰	۰	۰
دره شهر	۱۱۲	۰	۱	۲۱	۳۱	۲۶	۱۸	۷	۱	۲	۱	۱	۱	۰	۲	۰
دهلران	۶۹	۰	۱	۱۳	۲۱	۱۸	۷	۶	۱	۱	۰	۰	۱	۰	۰	۰
سیروان	*															
ملکشاهی	۰															
مهران	۰															

۷-۱۶ - تعداد طلاق ثبت شده بر حسب سن زوج در زمان طلاق

شهرستان و سال	جمع	کمتر از ۱۵ سال	۱۵-۱۹	۲۰-۲۴	۲۵-۲۹	۳۰-۳۴	۳۵-۳۹	۴۰-۴۴	۴۵-۴۹	۵۰-۵۴	۵۵-۵۹	۶۰-۶۴	۶۵-۶۹	۷۰-۷۴	۷۵ سال و بیشتر	نامشخص
۱۳۸۸	۱۳۱۳	۱	۳۰	۳۰۳	۳۶۰	۲۴۰	۱۳۱	۹۹	۵۲	۴۷	۲۴	۷	۸	۶	۵	۰
۱۳۸۹	۱۶۵۰	۰	۴۴	۳۲۶	۴۸۴	۳۱۱	۱۸۴	۱۱۶	۶۸	۴۷	۳۵	۸	۸	۷	۱۲	۰
۱۳۹۰	۱۶۸۱	۱	۳۰	۳۳۶	۴۷۹	۳۴۳	۲۰۴	۱۱۲	۵۸	۵۱	۳۰	۱۱	۹	۷	۱۰	۰
۱۳۹۱	۱۷۲۲	۰	۳۳	۳۲۳	۵۱۲	۳۱۷	۲۰۵	۱۱۴	۸۳	۶۰	۳۶	۱۳	۸	۶	۱۱	۱
بوشهر	۶۴۲	۰	۴	۱۰۳	۱۷۸	۱۳۰	۹۶	۴۷	۴۱	۲۰	۱۴	۴	۳	۱	۱	۰
تنگستان	۰															
جم	۱۰۷	۰	۰	۲۶	۲۹	۱۹	۷	۵	۵	۹	۳	۱	۱	۱	۱	۰
دشتستان	۶۵۳	۰	۱۹	۱۲۵	۱۹۱	۱۱۱	۷۵	۴۹	۳۲	۲۳	۹	۵	۴	۲	۷	۱
دشتی	۱۰۲	۰	۴	۲۳	۳۹	۱۸	۹	۲	۱	۳	۳	۰	۰	۰	۰	۰
دیر	۰															
دیلم	۰															
عسلویه	*															
کنگان	۲۱۶	۰	۶	۴۶	۷۳	۳۹	۱۸	۱۱	۴	۵	۷	۳	۰	۲	۲	۰
گناوه	۲	۰	۰	۰	۲	۰	۰	۰	۰	۰	۰	۰	۰	۰	۰	۰

سائنامه آمارهای جمعیتی سازمان ثبت احوال کشور - سال ۱۳۹۱ - ازدو اج و طلاق

۱۶-۸- تعداد طلاق ثبت شده بر حسب سن زوج در زمان طلاق

شهرستان و سال	جمع	کمتر از ۱۵ سال	۱۵-۱۹	۲۰-۲۴	۲۵-۲۹	۳۰-۳۴	۳۵-۳۹	۴۰-۴۴	۴۵-۴۹	۵۰-۵۴	۵۵-۵۹	۶۰-۶۴	۶۵-۶۹	۷۰-۷۴	۷۵ سال و بیشتر	نامشخص
تهران	۱۳۸۸	۲۸۹۲۶	۱۴۸	۲۶۸۴	۷۲۳۹	۶۰۰۲	۴۳۲۱	۳۰۸۴	۲۰۹۵	۱۴۶۲	۷۹۲	۴۳۴	۲۵۶	۱۸۱	۲۲۷	۰
تهران	۱۳۸۹	۳۰۴۰۳	۱۲۱	۲۵۲۸	۷۱۷۳	۶۵۵۰	۴۶۵۲	۳۴۶۵	۲۳۴۷	۱۵۷۶	۹۰۹	۴۶۷	۲۴۶	۱۶۶	۲۰۰	۰
تهران	۱۳۹۰	۳۱۶۴۰	۱۱۴	۲۳۹۳	۷۰۴۴	۷۱۲۶	۴۷۹۷	۳۷۰۵	۲۵۲۲	۱۷۱۴	۱۰۰۱	۵۳۵	۲۷۷	۱۷۸	۲۲۸	۳
تهران	۱۳۹۱	۳۲۷۱۳	۱۴۱	۲۲۹۷	۷۱۲۹	۷۶۹۷	۵۰۴۷	۳۷۵۰	۲۶۲۴	۱۷۲۷	۱۰۵۵	۵۰۹	۳۲۶	۱۶۸	۲۱۷	۲۵
اسلامشهر	۱۱۶۵	۰	۷	۱۲۹	۳۲۱	۲۸۹	۱۹۷	۱۰۷	۵۷	۳۵	۹	۳	۶	۱	۴	۰
بهارستان	۱۹۷۳	۰	۲۹	۲۹۷	۶۰۱	۴۶۵	۲۶۰	۱۵۶	۷۹	۳۶	۱۵	۹	۸	۱۱	۷	۰
پاکدشت	۶۵۰	۰	۱۳	۸۷	۲۰۳	۱۴۲	۷۶	۵۹	۳۱	۲۲	۶	۱	۷	۱	۲	۰
پردیس	*															
پیشوا	*															
تهران	۱۹۴۴۰	۰	۵۰	۱۰۱۸	۳۸۸۴	۴۵۴۶	۳۰۷۷	۲۴۳۲	۱۷۵۳	۱۱۳۴	۷۲۱	۳۵۰	۲۰۸	۱۰۲	۱۴۰	۲۵
دماوند	۲۸۸	۰	۲	۲۲	۶۷	۶۹	۴۰	۳۳	۲۱	۱۵	۱۰	۴	۲	۱	۲	۰
رباط کریم	۲۵۵	۰	۲	۳۵	۷۲	۴۲	۳۵	۲۸	۲۶	۸	۳	۰	۲	۱	۱	۰
ری	۱۱۹۸	۰	۳	۱۲۵	۳۰۲	۲۷۹	۱۹۲	۱۱۱	۷۴	۶۲	۲۷	۱۰	۴	۴	۵	۰
شمیرانات	۳۴۸۵	۰	۳	۸۱	۵۰۸	۸۴۴	۵۸۱	۴۳۹	۳۵۷	۲۵۶	۱۸۵	۱۰۳	۶۵	۳۳	۳۰	۰
شهریار	۲۰۳۸	۰	۱۶	۲۲۸	۵۳۱	۴۶۶	۲۸۵	۱۸۸	۱۲۷	۱۰۱	۵۲	۱۹	۹	۵	۱۱	۰
فیروزکوه	۰	۰	۰	۰	۰	۰	۰	۰	۰	۰	۰	۰	۰	۰	۰	۰
قدس	۵۶۸	۰	۳	۷۹	۱۶۶	۱۵۷	۷۹	۴۷	۱۷	۱۲	۳	۱	۱	۱	۲	۰
قرچک	*															
ملارد	۳۸۴	۰	۳	۴۰	۱۰۵	۹۰	۵۲	۳۴	۲۴	۱۵	۱۰	۱	۴	۳	۳	۰
ورامین	۱۲۶۹	۱	۱۰	۱۵۶	۳۶۹	۳۰۸	۱۷۳	۱۱۶	۵۸	۳۱	۱۴	۸	۱۰	۵	۱۰	۰

۱۶-۹- تعداد طلاق ثبت شده بر حسب سن زوج در زمان طلاق

چهار محال و بختیاری

شهرستان و سال	جمع	کمتر از ۱۵ سال	۱۵-۱۹	۲۰-۲۴	۲۵-۲۹	۳۰-۳۴	۳۵-۳۹	۴۰-۴۴	۴۵-۴۹	۵۰-۵۴	۵۵-۵۹	۶۰-۶۴	۶۵-۶۹	۷۰-۷۴	۷۵ سال و بیشتر	نامشخص
تهران	۱۳۸۸	۸۵۹	۱۰	۱۴۰	۲۴۶	۱۷۵	۱۱۷	۴۵	۴۱	۲۷	۱۹	۶	۵	۷	۲۱	۰
تهران	۱۳۸۹	۸۳۵	۹	۱۳۲	۲۷۷	۱۶۰	۱۰۱	۵۱	۳۶	۲۵	۱۰	۸	۴	۴	۱۸	۰
تهران	۱۳۹۰	۱۰۳۱	۱۰	۱۴۱	۳۱۶	۲۲۶	۱۳۶	۷۶	۴۷	۲۴	۱۷	۹	۶	۳	۲۰	۰
تهران	۱۳۹۱	۱۱۲۴	۸	۱۶۴	۳۲۴	۲۴۷	۱۶۴	۷۸	۴۱	۲۶	۲۰	۱۳	۷	۱۰	۲۲	۰
اردل	۵۳	۰	۵	۲۶	۱۱	۵	۲	۲	۲	۰	۰	۲	۰	۰	۰	۰
بروجن	۲۲	۰	۱	۷	۸	۲	۳	۰	۱	۰	۰	۰	۰	۰	۰	۰
بن	*															
سامان	*															
شهرکرد	۶۰۸	۰	۳	۶۳	۱۶۷	۱۴۸	۱۰۸	۴۷	۲۲	۱۵	۱۰	۵	۳	۶	۱۱	۰
فارسان	۹۷	۰	۲	۱۷	۲۸	۲۰	۱۰	۵	۳	۴	۴	۲	۰	۰	۲	۰
کوهرنگ	۲	۰	۰	۰	۱	۰	۰	۱	۰	۰	۰	۰	۰	۰	۰	۰
کیار	۷۲	۰	۰	۱۳	۲۳	۱۳	۶	۷	۴	۲	۱	۱	۰	۱	۱	۰
لردگان	۲۷۰	۰	۲	۵۹	۷۱	۵۳	۳۲	۱۶	۹	۵	۵	۳	۴	۳	۸	۰

سائنامه آمارهای جمعیتی سازمان ثبت احوال کشور - سال ۱۳۹۱ - ازدو اج و طلاق

۱۰-۱۶ - تعداد طلاق ثبت شده برحسب سن زوج در زمان طلاق

خراسان جنوبی

شهرستان و سال	جمع	کمتر از ۱۵ سال	۱۵-۱۹	۲۰-۲۴	۲۵-۲۹	۳۰-۳۴	۳۵-۳۹	۴۰-۴۴	۴۵-۴۹	۵۰-۵۴	۵۵-۵۹	۶۰-۶۴	۶۵-۶۹	۷۰-۷۴	۷۵ سال و بیشتر	نامشخص
۱۳۸۸	۶۱۰	۰	۸	۱۶۰	۱۸۹	۱۰۳	۷۰	۲۸	۱۵	۱۱	۳	۳	۶	۳	۱۱	۰
۱۳۸۹	۷۸۰	۰	۱۹	۱۸۲	۲۴۶	۱۱۸	۶۹	۵۶	۲۵	۱۵	۱۱	۸	۵	۹	۱۷	۰
۱۳۹۰	۸۸۶	۰	۱۵	۱۴۹	۲۷۷	۱۴۸	۶۷	۴۳	۲۹	۱۴	۱۲	۴	۷	۸	۱۵	۱
۱۳۹۱	۸۸۶	۰	۱۷	۱۹۱	۳۰۴	۱۵۶	۸۹	۵۰	۱۸	۱۲	۱۳	۸	۷	۶	۱۵	۰
بشرویه	۲۱	۰	۱	۴	۵	۴	۴	۱	۰	۰	۱	۰	۰	۰	۱	۰
بیرجند	۵۳۷	۰	۹	۱۰۹	۲۰۰	۹۹	۴۹	۳۱	۱۳	۷	۵	۴	۲	۳	۶	۰
خوسف	*	۰	۰	۰	۰	۰	۰	۰	۱	۰	۰	۰	۰	۰	۰	۰
درمیان	۱	۰	۰	۰	۰	۰	۰	۰	۰	۰	۰	۰	۰	۰	۰	۰
زیرکوه	۲۵	۰	۰	۶	۱۱	۶	۰	۱	۰	۰	۱	۰	۰	۰	۰	۰
سرایان	۳۹	۰	۱	۱۳	۷	۵	۶	۲	۰	۰	۱	۱	۱	۱	۱	۰
سربیشه	۵	۰	۱	۱۴	۱۸	۹	۷	۴	۱	۰	۰	۱	۰	۰	۴	۰
فردوس	۱۴۰	۰	۲	۳۲	۴۷	۱۸	۱۶	۱۰	۲	۲	۰	۲	۴	۲	۳	۰
قائنات	۶۴	۰	۳	۱۳	۱۶	۱۵	۷	۱	۱	۱	۵	۰	۰	۰	۰	۰
نهبندان	۰	۰	۰	۰	۰	۰	۰	۰	۰	۰	۰	۰	۰	۰	۰	۰

۱۱-۱۶ - تعداد طلاق ثبت شده برحسب سن زوج در زمان طلاق

خراسان رضوی

شهرستان و سال	جمع	کمتر از ۱۵ سال	۱۵-۱۹	۲۰-۲۴	۲۵-۲۹	۳۰-۳۴	۳۵-۳۹	۴۰-۴۴	۴۵-۴۹	۵۰-۵۴	۵۵-۵۹	۶۰-۶۴	۶۵-۶۹	۷۰-۷۴	۷۵ سال و بیشتر	نامشخص
۱۳۸۸	۱۲۶۳۳	۳	۲۲۱	۲۳۳۸	۳۷۳۲	۲۴۶۹	۱۴۷۰	۸۵۲	۵۶۷	۳۵۷	۱۸۵	۹۱	۹۳	۷۲	۱۸۳	۰
۱۳۸۹	۱۳۸۰۹	۱	۲۰۸	۲۴۳۳	۴۰۴۰	۲۷۶۰	۱۶۶۱	۹۹۱	۶۱۳	۴۰۷	۲۳۸	۱۰۷	۱۰۵	۸۴	۱۸۱	۰
۱۳۹۰	۱۵۰۴۹	۰	۲۲۹	۲۳۵۴	۴۰۸۴	۳۰۲۶	۱۷۹۹	۱۰۷۸	۶۱۹	۴۲۶	۲۱۰	۱۰۲	۹۲	۸۶	۲۰۶	۱۷
۱۳۹۱	۱۵۰۴۹	۱	۲۲۵	۲۴۳۳	۴۲۸۰	۳۲۷۴	۱۹۰۰	۱۱۱۰	۶۷۲	۴۵۳	۲۴۵	۱۳۷	۷۲	۶۲	۱۷۱	۱۴
باخرز	۵۷	۰	۱	۸	۱۹	۱۲	۷	۵	۲	۱	۱	۱	۰	۰	۰	۰
بجستان	۶	۰	۰	۰	۲	۰	۲	۰	۱	۱	۰	۰	۰	۰	۰	۰
بردسکن	۲۲۶	۰	۳	۴۵	۶۹	۵۳	۱۹	۱۳	۷	۱	۴	۲	۴	۵	۱	۰
بینالود	*	۰	۰	۰	۰	۰	۰	۰	۰	۰	۰	۰	۰	۰	۰	۰
تایباد	۱۱۷	۰	۳	۲۹	۳۱	۲۱	۱۰	۷	۵	۵	۲	۱	۱	۲	۲	۰
تربت جام	۴۶۸	۰	۲۰	۱۰۴	۱۵۳	۹۲	۴۳	۱۸	۲۱	۸	۲	۱	۰	۱	۵	۰
تربت حیدریه	۴۶۴	۰	۱۴	۸۹	۱۳۹	۸۴	۶۷	۲۴	۲۱	۱۱	۲	۲	۱	۲	۸	۰
جغتای	۳۸	۰	۱	۹	۱۷	۶	۱	۱	۱	۰	۰	۰	۰	۲	۰	۰
جوین	۷۶	۰	۳	۱۵	۲۰	۱۶	۹	۵	۲	۰	۱	۰	۰	۰	۵	۰
چناران	۲۶۴	۰	۲	۵۳	۸۴	۵۲	۲۸	۱۳	۱۱	۷	۴	۳	۲	۴	۱	۰
خلیل آباد	۵	۰	۰	۰	۰	۰	۰	۰	۰	۰	۰	۰	۰	۰	۰	۰
خواف	۹۸	۱	۱۴	۲۴	۲۳	۱۷	۸	۴	۱	۰	۲	۲	۱	۰	۱	۰
خوشاب	*	۰	۰	۰	۰	۰	۰	۰	۰	۰	۰	۰	۰	۰	۰	۰
درگز	۱۲۳	۰	۱	۲۶	۳۹	۳۱	۸	۷	۴	۲	۰	۰	۱	۲	۲	۰
رشتخوار	۱۰۹	۰	۱	۳۴	۲۸	۲۷	۶	۳	۳	۴	۰	۲	۰	۱	۰	۰
زاوه	۱۲۹	۰	۴	۴۴	۳۵	۲۰	۸	۸	۳	۳	۱	۰	۱	۰	۲	۰
سبزوار	۱۰۸۷	۰	۲۱	۱۹۷	۳۴۹	۲۰۴	۱۱۸	۸۳	۴۴	۲۵	۱۸	۷	۲	۴	۱۵	۰
سرخس	۱۴۵	۰	۴	۳۳	۴۶	۲۸	۱۶	۹	۵	۰	۲	۰	۱	۰	۱	۰
فوریان	۲۰۳	۰	۵	۶۷	۵۸	۲۸	۱۶	۱۴	۲	۶	۲	۳	۱	۰	۱	۰
فیروزه	۰	۰	۰	۰	۰	۰	۰	۰	۰	۰	۰	۰	۰	۰	۰	۰
قوچان	۴۲۳	۰	۸	۶۶	۱۳۰	۸۹	۵۱	۳۳	۱۳	۱۲	۴	۲	۳	۵	۷	۰
کاشمر	۴۸۴	۰	۱۲	۹۰	۱۳۱	۹۵	۶۵	۳۲	۱۵	۱۴	۸	۴	۲	۳	۱۳	۰
کلات	۶۳	۰	۰	۲۰	۱۷	۱۳	۵	۲	۴	۱	۰	۱	۰	۰	۰	۰
گناباد	۲۳۰۶	۰	۲۱	۲۶۴	۶۰۳	۵۳۸	۳۳۲	۲۱۰	۱۳۲	۹۷	۴۸	۱۸	۸	۷	۲۷	۱
مشهد	۶۸۸۷	۰	۵۸	۹۵۰	۱۹۲۲	۱۵۸۷	۹۳۴	۵۳۷	۳۳۷	۲۲۲	۱۲۴	۷۹	۳۷	۲۳	۶۵	۱۲
مه ولات	۶۶	۰	۰	۱۳	۲۱	۱۹	۶	۱	۲	۱	۰	۰	۱	۰	۲	۰
نیشابور	۱۲۱۰	۰	۲۹	۲۵۳	۳۴۴	۲۴۲	۱۴۱	۸۱	۳۶	۳۲	۲۰	۹	۶	۳	۱۳	۱

سائنامه آمارهای جمعیتی سازمان ثبت احوال کشور - سال ۱۳۹۱ - ازدو اج و طلاق

۱۶-۱۲- تعداد طلاق ثبت شده بر حسب سن زوج در زمان طلاق

خراسان شمالی																
شهرستان و سال	جمع	کمتر از ۱۵ سال	۱۵-۱۹	۲۰-۲۴	۲۵-۲۹	۳۰-۳۴	۳۵-۳۹	۴۰-۴۴	۴۵-۴۹	۵۰-۵۴	۵۵-۵۹	۶۰-۶۴	۶۵-۶۹	۷۰-۷۴	۷۵ سال و بیشتر	نامشخص
۱۳۸۸	۱۲۳۴	۰	۱۷	۲۰۹	۳۹۳	۲۳۰	۱۴۵	۸۳	۴۱	۳۶	۲۲	۱۴	۱۲	۱۱	۲۱	۰
۱۳۸۹	۱۴۶۳	۰	۲۱	۲۷۳	۴۴۴	۲۸۵	۱۶۲	۹۷	۶۳	۴۳	۱۹	۱۰	۱۱	۱۱	۲۴	۰
۱۳۹۰	۱۵۱۶	۲	۱۶	۲۷۶	۴۴۹	۳۳۳	۱۶۳	۱۱۷	۵۹	۲۷	۱۸	۱۳	۱۴	۱۰	۱۹	۰
۱۳۹۱	۱۷۲۴	۰	۳۰	۲۹۷	۵۱۷	۳۶۵	۲۱۵	۱۰۴	۶۹	۳۳	۲۰	۲۵	۱۱	۱۳	۲۵	۰
اسفراین	۲۷۹	۰	۵	۴۹	۸۶	۵۸	۲۸	۱۴	۱۷	۶	۴	۴	۰	۳	۵	۰
بجنورد	۴۸۰	۰	۱۰	۷۴	۱۳۳	۱۱۲	۷۰	۳۳	۲۳	۴	۳	۵	۲	۴	۷	۰
جاجرم	۷۳	۰	۱	۱۲	۲۱	۱۸	۸	۶	۱	۳	۰	۰	۰	۱	۲	۰
راز و جرجان	۲۲۰	۰	۱	۴۳	۷۲	۳۳	۲۴	۱۵	۱۰	۶	۱	۶	۲	۲	۵	۰
شیروان	۳۹۲	۰	۷	۶۹	۱۱۰	۸۲	۵۷	۱۸	۱۳	۱۱	۸	۶	۶	۲	۳	۰
فاروج	۱۲۱	۰	۱	۱۸	۳۸	۳۶	۱۶	۴	۱	۲	۱	۰	۱	۱	۲	۰
گره	۰	۰	۰	۰	۰	۰	۰	۰	۰	۰	۰	۰	۰	۰	۰	۰
مانه و سملقان	۱۵۹	۰	۵	۳۲	۵۷	۲۶	۱۲	۱۴	۴	۱	۳	۴	۰	۰	۱	۰

۱۶-۱۳- تعداد طلاق ثبت شده بر حسب سن زوج در زمان طلاق

حوزستان																
شهرستان و سال	جمع	کمتر از ۱۵ سال	۱۵-۱۹	۲۰-۲۴	۲۵-۲۹	۳۰-۳۴	۳۵-۳۹	۴۰-۴۴	۴۵-۴۹	۵۰-۵۴	۵۵-۵۹	۶۰-۶۴	۶۵-۶۹	۷۰-۷۴	۷۵ سال و بیشتر	نامشخص
۱۳۸۸	۵۹۶۷	۰	۱۲۱	۱۰۵۳	۱۶۹۵	۱۱۲۷	۷۰۷	۴۴۲	۳۰۷	۲۱۹	۱۲۴	۶۳	۳۲	۳۲	۴۵	۰
۱۳۸۹	۶۶۳۴	۰	۱۲۴	۱۱۰۳	۱۸۹۸	۱۳۵۸	۷۵۰	۴۷۷	۳۱۳	۲۳۶	۱۴۶	۸۴	۵۳	۴۲	۵۰	۰
۱۳۹۰	۶۸۳۴	۱	۱۲۴	۱۱۲۵	۱۹۴۱	۱۳۶۶	۸۱۲	۵۷۳	۳۹۹	۲۳۴	۱۲۸	۸۴	۳۶	۲۵	۴۶	۰
۱۳۹۱	۷۴۴۴	۰	۱۰۹	۱۱۷۱	۲۱۳۸	۱۵۶۲	۹۱۷	۵۸۸	۳۳۶	۲۶۸	۱۵۰	۶۶	۲۹	۲۶	۵۴	۰
آغاچاری	۶۶۰	۰	۹	۹۴	۱۹۱	۱۳۱	۷۸	۵۷	۳۶	۲۶	۲۱	۶	۳	۲	۶	۰
آبادان	۰	۰	۰	۰	۰	۰	۰	۰	۰	۰	۰	۰	۰	۰	۰	۰
امیدیه	۶	۰	۰	۱	۰	۰	۰	۰	۰	۰	۰	۰	۰	۰	۰	۰
اندیکا	۵۷۸	۰	۸	۱۰۱	۱۸۳	۱۳۹	۶۲	۳۸	۱۴	۱۶	۳	۴	۲	۲	۶	۰
اندیمشک	۳۱۶۳	۰	۵۸	۴۵۵	۸۹۵	۶۴۶	۳۹۰	۲۹۳	۱۵۶	۱۲۲	۸۰	۲۹	۱۴	۱۲	۱۳	۰
اهواز	۱۸۲	۰	۰	۲۵	۴۹	۵۰	۲۹	۱۲	۵	۵	۲	۰	۰	۱	۴	۰
ایذه	۹۹	۰	۶	۲۲	۳۴	۱۳	۸	۲	۳	۶	۲	۱	۰	۱	۱	۰
باغ ملک	*	۰	۰	۰	۰	۰	۰	۰	۰	۰	۰	۰	۰	۰	۰	۰
باوی	۵۸۶	۰	۴	۹۱	۱۸۲	۱۳۶	۶۸	۳۷	۲۶	۲۴	۱۰	۵	۱	۰	۲	۰
بندرماهشهر	۳۱۰	۰	۰	۴۹	۱۱۷	۶۹	۳۴	۲۲	۴	۹	۲	۱	۰	۱	۲	۰
بهبهان	*	۰	۰	۰	۰	۰	۰	۰	۰	۰	۰	۰	۰	۰	۰	۰
حمیدیه	۵۳	۰	۰	۱۱	۱۰	۴	۵	۲	۱۰	۶	۲	۲	۰	۰	۱	۰
خرمشهر	۶۹۳	۰	۵	۱۰۴	۲۱۷	۱۵۶	۹۵	۵۲	۲۸	۱۸	۹	۳	۱	۱	۴	۰
دزفول	۲۱۷	۰	۹	۷۱	۶۸	۳۸	۱۵	۴	۳	۲	۱	۱	۲	۲	۱	۰
دشت آزادگان	۵۲	۰	۰	۱۵	۱۲	۷	۶	۵	۲	۲	۲	۱	۰	۰	۰	۰
رامشیر	۱۶۲	۰	۱	۳۱	۴۵	۳۷	۱۸	۱۰	۳	۵	۵	۱	۰	۰	۳	۰
رامهرمز	۹۶	۰	۲	۳۰	۲۱	۱۴	۱۱	۷	۶	۱	۳	۱	۰	۰	۰	۰
شادگان	۱۴	۰	۱	۵	۷	۱	۰	۰	۰	۰	۰	۰	۰	۰	۰	۰
شوش	■	۰	۰	۰	۰	۰	۰	۰	۰	۰	۰	۰	۰	۰	۰	۰
شوشتر	۳۱۵	۰	۴	۴۸	۷۲	۶۹	۶۳	۱۸	۱۲	۱۴	۲	۲	۲	۳	۶	۰
کتوند	۰	۰	۰	۰	۰	۰	۰	۰	۰	۰	۰	۰	۰	۰	۰	۰
لالی	۲۲۸	۰	۲	۱۹	۳۴	۴۹	۳۳	۲۹	۲۸	۱۳	۶	۵	۴	۱	۵	۰
مسجد سلیمان	*	۰	۰	۰	۰	۰	۰	۰	۰	۰	۰	۰	۰	۰	۰	۰
هفتکل	۰	۰	۰	۰	۰	۰	۰	۰	۰	۰	۰	۰	۰	۰	۰	۰
هندیجان	۰	۰	۰	۰	۰	۰	۰	۰	۰	۰	۰	۰	۰	۰	۰	۰
هویزه	۰	۰	۰	۰	۰	۰	۰	۰	۰	۰	۰	۰	۰	۰	۰	۰

سائنامه آمارهای جمعیتی سازمان ثبت احوال کشور - سال ۱۳۹۱ - ازدو له و طلاق

۱۴-۱۶- تعداد طلاق ثبت شده بر حسب سن زوج در زمان طلاق

شهرستان و سال	جمع	کمتر از ۱۵ سال	۱۵-۱۹	۲۰-۲۴	۲۵-۲۹	۳۰-۳۴	۳۵-۳۹	۴۰-۴۴	۴۵-۴۹	۵۰-۵۴	۵۵-۵۹	۶۰-۶۴	۶۵-۶۹	۷۰-۷۴	۷۵ سال و بیشتر	نامشخص
۱۳۸۸	۱۵۳۹	۰	۱۸	۲۷۱	۴۹۰	۳۲۲	۱۶۱	۱۰۰	۶۴	۳۲	۲۵	۱۱	۱۱	۲۳	۰	
۱۳۸۹	۱۵۳۸	۰	۲۰	۲۶۲	۴۹۰	۳۳۸	۱۵۳	۸۹	۶۰	۴۰	۲۴	۱۶	۱۱	۲۵	۰	
۱۳۹۰	۱۶۰۲	۰	۲۲	۲۹۶	۴۸۱	۳۵۰	۱۷۷	۱۰۴	۵۶	۴۲	۱۹	۱۲	۸	۲۲	۰	
۱۳۹۱	۱۹۶۹	۰	۲۴	۳۰۸	۵۹۶	۴۶۱	۲۴۸	۱۲۹	۷۰	۴۵	۲۵	۱۶	۱۵	۲۲	۰	
ایهر	۳۴۹	۰	۵	۴۹	۱۰۸	۷۹	۴۱	۳۱	۱۰	۱۰	۳	۵	۳	۲	۰	
ایجرود	*															
خدابنده	۲۷۳	۰	۶	۷۳	۸۰	۴۸	۳۳	۱۴	۶	۴	۳	۲	۱	۲	۰	
خرمدره	۱۴۸	۰	۰	۲۱	۴۶	۴۱	۱۶	۶	۷	۳	۱	۲	۱	۳	۰	
زنجان	۱۱۶۷	۰	۱۲	۱۵۳	۳۵۱	۲۸۹	۱۵۷	۷۸	۴۵	۲۷	۱۸	۷	۱۰	۱۵	۰	
طارم	*															
ماه‌نشان	۳۲	۰	۱	۱۲	۱۱	۴	۱	۰	۲	۱	۰	۰	۰	۰	۰	

۱۵-۱۶- تعداد طلاق ثبت شده بر حسب سن زوج در زمان طلاق

شهرستان و سال	جمع	کمتر از ۱۵ سال	۱۵-۱۹	۲۰-۲۴	۲۵-۲۹	۳۰-۳۴	۳۵-۳۹	۴۰-۴۴	۴۵-۴۹	۵۰-۵۴	۵۵-۵۹	۶۰-۶۴	۶۵-۶۹	۷۰-۷۴	۷۵ سال و بیشتر	نامشخص
۱۳۸۸	۶۶۰	۰	۴	۹۳	۱۷۸	۱۵۰	۶۷	۴۴	۴۵	۲۹	۱۴	۶	۶	۱۸	۰	
۱۳۸۹	۱۰۴۲	۰	۵	۱۰۱	۲۹۰	۲۲۶	۱۳۱	۱۰۲	۷۵	۴۴	۲۴	۱۱	۷	۱۷	۰	
۱۳۹۰	۱۲۹۱	۰	۷	۱۴۶	۳۲۸	۲۸۶	۱۸۹	۱۲۳	۹۱	۵۱	۲۹	۱۴	۵	۱۴	۱	
۱۳۹۱	۱۲۹۱	۰	۷	۱۴۶	۳۲۸	۲۸۶	۱۸۹	۱۲۳	۹۱	۵۱	۲۹	۱۴	۵	۱۴	۱	
آرادان	*															
دامغان	۱۸۱	۰	۱	۲۱	۴۴	۳۷	۳۸	۱۳	۱۲	۹	۳	۰	۱	۲	۰	
سرخه	*															
سمنان	۳۶۶	۰	۲	۳۹	۹۶	۹۲	۳۷	۴۳	۲۵	۱۳	۸	۴	۰	۵	۰	
شاهرود	۴۷۸	۰	۳	۶۲	۱۲۳	۱۰۲	۷۰	۳۷	۳۸	۱۸	۸	۷	۳	۴	۰	
گرمسار	۲۶۰	۰	۱	۲۱	۶۴	۵۴	۴۴	۳۰	۱۶	۱۱	۹	۳	۱	۳	۱	
مهدی شهر	۰	۰	۰	۰	۰	۰	۰	۰	۰	۰	۰	۰	۰	۰	۰	
میامی	۶	۰	۰	۳	۱	۱	۱	۰	۰	۱	۰	۰	۰	۰	۰	

سائنامه آمارهای جمعیتی سازمان ثبت احوال کشور - سال ۱۳۹۱ - ازدو اج و طلاق

۱۶-۱۶- تعداد طلاق ثبت شده برحسب سن زوج در زمان طلاق

سیستان و بلوچستان

نامشخص	۷۵-سال و بیشتر	۷۰-۷۴	۶۵-۶۹	۶۰-۶۴	۵۵-۵۹	۵۰-۵۴	۴۵-۴۹	۴۰-۴۴	۳۵-۳۹	۳۰-۳۴	۲۵-۲۹	۲۰-۲۴	۱۵-۱۹	کمتر از ۱۵ سال	جمع	شهرستان و سال
۰	۳۲	۱۲	۱۱	۲۲	۳۸	۵۶	۷۸	۹۹	۱۶۰	۲۵۸	۳۶۹	۲۲۱	۱۸	۰	۱۳۷۴	۱۳۸۸
۰	۳۵	۹	۱۱	۲۵	۴۴	۷۱	۷۲	۱۳۸	۱۹۰	۳۲۲	۴۸۳	۳۰۶	۳۶	۲	۱۷۴۴	۱۳۸۹
۱۳	۱۰	۷	۱۵	۱۹	۳۰	۵۷	۵۷	۱۰۷	۱۵۹	۲۵۷	۳۸۵	۲۶۲	۲۹	۱	۱۴۰۸	۱۳۹۰
۰	۹	۵	۸	۱۷	۱۶	۳۳	۵۱	۷۲	۱۲۱	۱۹۵	۴۰۵	۲۳۱	۲۵	۲	۱۱۹۰	۱۳۹۱
۰	۰	۱	۱	۱	۰	۲	۵	۶	۷	۱۷	۱۷	۱۶	۲	۰	۷۵	ایرانشهر
۰	۰	۲	۲	۲	۲	۲	۵	۷	۱۶	۲۲	۳۸	۲۱	۳	۱	۱۲۳	چابهار
۰	۱	۱	۰	۲	۰	۸	۵	۰	۷	۱۱	۴۴	۲۲	۰	۰	۱۰۱	خاش
															*	دلگان
۰	۱	۰	۰	۲	۲	۲	۰	۲	۴	۱۷	۲۴	۱۸	۲	۰	۷۴	زابل
۰	۳	۱	۵	۸	۱۰	۱۸	۲۵	۴۷	۷۳	۱۱۲	۲۴۰	۱۱۶	۱۵	۰	۶۷۳	زاهدان
															۰	زهک
۰	۴	۰	۰	۱	۱	۰	۵	۴	۵	۷	۱۴	۲۰	۲	۰	۶۳	سراوان
۰	۰	۰	۰	۰	۰	۰	۳	۲	۲	۱	۴	۶	۰	۱	۱۹	سریاز
۰	۰	۰	۰	۱	۱	۱	۲	۲	۴	۷	۱۸	۱۲	۱	۰	۴۹	سیب و سوران
															*	قصرقند
															۰	کنارک
															۰	مهرستان (زابلی)
															*	میرجاوه
۰	۰	۰	۰	۰	۰	۰	۱	۲	۳	۱	۶	۰	۰	۰	۱۳	نیکشهر
															*	نیمروز
															*	هامون
۰	۰	۰	۰	۰	۰	۰	۰	۰	۰	۰	۰	۰	۰	۰	۰	هیرمند

سائنامه آمارهای جمعیتی سازمان ثبت احوال کشور - سال ۱۳۹۱ - ازدو اج و طلاق

۱۶-۱۷- تعداد طلاق ثبت شده برحسب سن زوج در زمان طلاق

فارس

شهرستان و سال	جمع	کمتر از ۱۵ سال	۱۵-۱۹	۲۰-۲۴	۲۵-۲۹	۳۰-۳۴	۳۵-۳۹	۴۰-۴۴	۴۵-۴۹	۵۰-۵۴	۵۵-۵۹	۶۰-۶۴	۶۵-۶۹	۷۰-۷۴	۷۵ سال و بیشتر	نامشخص
۱۳۸۸	۷۶۶۷	۰	۱۰۵	۱۲۸۳	۲۲۱۴	۱۴۷۹	۹۴۰	۵۷۷	۴۲۳	۲۹۳	۱۳۶	۷۳	۳۴	۳۵	۷۵	۰
۱۳۸۹	۷۸۳۸	۰	۱۱۲	۱۲۴۰	۲۲۷۱	۱۵۵۶	۹۳۴	۵۸۲	۴۴۱	۲۷۲	۱۶۵	۹۲	۵۵	۳۹	۷۹	۰
۱۳۹۰	۸۰۷۳	۱	۸۹	۱۱۷۵	۲۲۸۶	۱۷۴۵	۱۰۳۰	۶۲۷	۴۴۸	۲۷۵	۱۶۵	۷۱	۴۶	۲۹	۸۴	۲
۱۳۹۱	۷۴۶۴	۰	۹۴	۱۱۰۴	۲۱۵۲	۱۵۶۳	۹۹۴	۶۱۰	۳۶۰	۲۳۱	۱۵۲	۷۶	۴۴	۲۷	۵۵	۲
آباده	۳۷۴	۰	۷	۵۵	۱۲۱	۷۵	۴۷	۲۴	۱۷	۱۲	۴	۲	۳	۱	۶	۰
ارسنجان	۱۷۶	۰	۴	۴۰	۶۵	۲۶	۲۷	۷	۴	۱	۰	۰	۱	۰	۱	۰
استهبان	۲۱	۰	۰	۷	۸	۳	۲	۰	۱	۰	۰	۰	۰	۰	۰	۰
اقلید	۲	۰	۰	۱	۱	۰	۰	۰	۰	۰	۰	۰	۰	۰	۰	۰
بوانات	۳	۰	۰	۱	۱	۱	۰	۰	۰	۰	۰	۰	۰	۰	۰	۰
پاسارگاد	۰	۰	۰	۰	۰	۰	۰	۰	۰	۰	۰	۰	۰	۰	۰	۰
جهرم	۳۶۵	۰	۴	۷۰	۱۱۷	۸۷	۴۳	۲۱	۸	۴	۳	۴	۱	۰	۳	۰
خرامه	۸۲	۰	۱	۲۱	۲۱	۱۳	۱۵	۱	۴	۳	۲	۱	۰	۰	۰	۰
خرمبید	*	۰	۰	۰	۰	۰	۰	۰	۰	۰	۰	۰	۰	۰	۰	۰
خنج	۰	۰	۰	۰	۰	۰	۰	۰	۰	۰	۰	۰	۰	۰	۰	۰
داراب	۵۴۵	۰	۲۰	۱۱۵	۱۷۰	۱۰۳	۵۳	۳۰	۱۳	۱۴	۱۳	۴	۴	۲	۴	۰
رستم	۱۲	۰	۰	۲	۵	۴	۰	۱	۰	۰	۰	۰	۰	۰	۰	۰
زردین دشت	۱۰۶	۰	۱	۲۸	۴۴	۱۶	۵	۲	۶	۲	۰	۲	۰	۰	۰	۰
سپیدان	۱۱۵	۰	۰	۲۷	۳۲	۲۰	۱۷	۹	۳	۳	۲	۱	۱	۰	۰	۰
سروستان	۳۳	۰	۰	۳	۱۳	۸	۱	۳	۳	۰	۰	۰	۱	۰	۱	۰
شیراز	۲۸۳۱	۰	۱۷	۲۴۶	۶۷۴	۶۳۷	۴۴۸	۳۰۵	۲۰۱	۱۲۷	۸۳	۴۳	۱۹	۷	۲۳	۱
فراشیند	۱	۰	۰	۱	۰	۰	۰	۰	۰	۰	۰	۰	۰	۰	۰	۰
فسا	۶۷۶	۰	۶	۱۱۲	۲۱۴	۱۴۲	۶۶	۵۹	۲۴	۲۳	۱۰	۲	۴	۷	۷	۰
فیروزآباد	۲۶۷	۰	۷	۷۴	۸۲	۴۵	۲۹	۸	۷	۵	۲	۴	۲	۱	۱	۰
قیروکارزین	۰	۰	۰	۰	۰	۰	۰	۰	۰	۰	۰	۰	۰	۰	۰	۰
کوار	۸	۰	۰	۱	۴	۲	۱	۰	۰	۰	۰	۰	۰	۰	۰	۰
کازرون	۴۲۴	۰	۳	۵۱	۱۰۹	۷۰	۱۰۸	۳۹	۲۱	۷	۷	۳	۲	۲	۲	۰
گراش	*	۰	۰	۰	۰	۰	۰	۰	۰	۰	۰	۰	۰	۰	۰	۰
لارستان	۳۰۸	۰	۶	۵۷	۱۰۶	۵۸	۳۸	۱۹	۱۱	۶	۴	۱	۰	۱	۱	۰
لامرد	۲۸۰	۰	۷	۴۷	۹۷	۴۸	۳۱	۱۴	۱۱	۷	۶	۳	۳	۳	۲	۱
مرو دشت	۶۱۶	۰	۶	۱۱۱	۱۸۲	۱۳۲	۸۳	۵۰	۱۹	۱۳	۱۲	۳	۱	۲	۲	۰
ممسنی	۱۳۴	۰	۳	۱۶	۵۴	۲۲	۱۴	۱۰	۴	۳	۴	۱	۰	۱	۲	۰
مهر	۸۳	۰	۲	۱۸	۳۰	۱۳	۴	۸	۳	۱	۰	۲	۲	۰	۰	۰
نیریز	۲	۰	۰	۰	۲	۰	۰	۰	۰	۰	۰	۰	۰	۰	۰	۰



سائنامه آمارهای جمعیتی سازمان ثبت احوال کشور - سال ۱۳۹۱ - ازدو آج و طلاق

۱۶-۱۸- تعداد طلاق ثبت شده برحسب سن زوج در زمان طلاق

قزوین

شهرستان و سال	جمع	کمتر از ۱۵ سال	۱۵-۱۹	۲۰-۲۴	۲۵-۲۹	۳۰-۳۴	۳۵-۳۹	۴۰-۴۴	۴۵-۴۹	۵۰-۵۴	۵۵-۵۹	۶۰-۶۴	۶۵-۶۹	۷۰-۷۴	۷۵ سال و بیشتر	نامشخص
۱۳۸۸	۱۵۷۰	۰	۱۴	۲۵۹	۴۸۷	۴۶۲	۱۸۴	۹۴	۶۷	۳۷	۲۱	۱۰	۳	۶	۲۶	۰
۱۳۸۹	۱۹۰۲	۰	۲۸	۳۱۳	۶۰۰	۳۹۷	۲۲۲	۱۴۰	۶۹	۵۳	۲۴	۷	۹	۸	۲۲	۰
۱۳۹۰	۲۳۱۱	۱	۱۶	۳۳۹	۶۷۵	۵۱۹	۳۳۰	۱۸۵	۱۰۲	۵۰	۳۰	۱۹	۱۳	۱۱	۲۰	۱
۱۳۹۱	۲۶۷۴	۰	۲۸	۴۳۰	۸۰۳	۶۴۳	۳۷۵	۲۱۵	۱۰۵	۷۱	۳۷	۲۱	۱۱	۱۰	۲۵	۰
آبیک	۱۹۲	۰	۱	۲۳	۶۳	۳۸	۲۸	۲۰	۲	۷	۵	۵	۰	۰	۰	۰
آوج *	*															
البرز	۳۶۷	۰	۴	۳۳	۱۱۷	۹۰	۶۲	۳۰	۱۲	۶	۷	۰	۱	۰	۵	۰
بوئین‌زهره	۱۴۲	۰	۰	۲۵	۴۵	۳۱	۱۹	۸	۸	۳	۰	۱	۰	۰	۲	۰
تاکستان	۴۸۶	۰	۱۲	۶۷	۱۵۸	۱۰۱	۵۶	۳۸	۲۶	۹	۳	۴	۳	۲	۷	۰
قزوین	۱۴۸۷	۰	۱۱	۱۸۲	۴۲۰	۳۸۳	۲۱۰	۱۱۹	۵۷	۴۶	۲۲	۱۱	۷	۸	۱۱	۰

۱۶-۱۹- تعداد طلاق ثبت شده برحسب سن زوج در زمان طلاق

قم

شهرستان و سال	جمع	کمتر از ۱۵ سال	۱۵-۱۹	۲۰-۲۴	۲۵-۲۹	۳۰-۳۴	۳۵-۳۹	۴۰-۴۴	۴۵-۴۹	۵۰-۵۴	۵۵-۵۹	۶۰-۶۴	۶۵-۶۹	۷۰-۷۴	۷۵ سال و بیشتر	نامشخص
۱۳۸۸	۲۱۴۷	۰	۲۵	۳۸۴	۶۴۱	۴۷۰	۲۲۲	۱۴۵	۹۰	۵۹	۳۲	۱۸	۲۱	۲۲	۸	۰
۱۳۸۹	۲۷۰۹	۰	۲۳	۴۳۳	۸۴۴	۵۸۲	۳۶۲	۲۰۱	۹۸	۶۲	۴۲	۱۹	۷	۱۹	۱۷	۰
۱۳۹۰	۲۴۲۶	۱	۴۹	۴۰۴	۷۳۳	۵۲۴	۲۷۲	۱۷۴	۱۰۹	۵۰	۳۵	۲۰	۱۵	۶	۲۲	۱۲
۱۳۹۱	۲۸۸۰	۰	۳۹	۴۶۸	۸۲۲	۶۱۵	۴۱۱	۱۹۲	۱۲۸	۷۵	۵۵	۲۴	۱۲	۱۳	۲۵	۱
قم	۲۸۸۰	۰	۳۹	۴۶۸	۸۲۲	۶۱۵	۴۱۱	۱۹۲	۱۲۸	۷۵	۵۵	۲۴	۱۲	۱۳	۲۵	۱
کهک *	*															

۱۶-۲۰- تعداد طلاق ثبت شده برحسب سن زوج در زمان طلاق

کردستان

شهرستان و سال	جمع	کمتر از ۱۵ سال	۱۵-۱۹	۲۰-۲۴	۲۵-۲۹	۳۰-۳۴	۳۵-۳۹	۴۰-۴۴	۴۵-۴۹	۵۰-۵۴	۵۵-۵۹	۶۰-۶۴	۶۵-۶۹	۷۰-۷۴	۷۵ سال و بیشتر	نامشخص
۱۳۸۸	۳۲۷۵	۱	۴۷	۶۷۰	۱۱۳۰	۶۲۳	۲۹۱	۱۵۹	۱۲۲	۱۰۱	۴۱	۱۲	۱۷	۲۷	۳۴	۰
۱۳۸۹	۳۴۰۰	۰	۴۶	۶۰۶	۱۱۱۷	۷۰۹	۳۳۳	۲۲۲	۱۱۵	۸۷	۶۵	۲۸	۲۸	۱۹	۲۵	۰
۱۳۹۰	۳۴۷۸	۱	۴۴	۵۷۳	۱۱۰۹	۷۶۶	۳۸۸	۲۳۳	۱۱۹	۷۳	۶۰	۳۸	۲۹	۲۰	۲۳	۲
۱۳۹۱	۳۴۷۸	۱	۴۴	۵۷۳	۱۱۰۹	۷۶۶	۳۸۸	۲۳۳	۱۱۹	۷۳	۶۰	۳۸	۲۹	۲۰	۲۳	۲
بانه	۱۴۶	۰	۳	۴۰	۴۶	۳۸	۱۱	۵	۱	۰	۱	۰	۰	۰	۱	۰
بیجار	۱۶۱	۰	۲	۲۳	۴۴	۴۶	۲۱	۱۴	۳	۲	۱	۳	۰	۰	۲	۰
دهگلان	۸۹	۰	۳	۱۷	۳۳	۲۵	۶	۴	۱	۰	۰	۰	۰	۰	۰	۰
دیواندره	۱۴۶	۰	۰	۳۱	۵۸	۲۵	۱۳	۶	۵	۱	۶	۰	۰	۰	۱	۰
سروآباد	۶۷	۱	۰	۱۹	۲۵	۱۳	۴	۲	۱	۱	۱	۰	۰	۰	۰	۰
سقز	۵۷۰	۰	۲	۸۳	۱۷۱	۱۲۸	۷۰	۴۰	۲۹	۱۶	۱۵	۸	۵	۱	۲	۰
سنندج	۱۲۶۳	۰	۱۷	۱۳۸	۳۷۴	۲۹۶	۱۵۳	۱۱۳	۵۵	۳۸	۲۸	۱۴	۱۹	۷	۹	۲
قروه	۳۶۳	۰	۵	۵۵	۱۳۵	۷۹	۴۲	۱۶	۱۰	۷	۰	۶	۰	۷	۱	۰
کامیاران	۳۳۷	۰	۶	۹۲	۱۱۴	۵۷	۳۴	۱۱	۴	۷	۲	۲	۳	۲	۳	۰
مریوان	۳۳۶	۰	۶	۷۵	۱۰۹	۵۹	۳۴	۲۲	۱۰	۱	۶	۵	۲	۳	۴	۰

سائمه آمارهای جمعیتی سازمان ثبت احوال کشور - سال ۱۳۹۱ - ازدو له و طلاق

۱۶-۲۱- تعداد طلاق ثبت شده بر حسب سن زوج در زمان طلاق

شهرستان و سال	جمع	کمتر از ۱۵ سال	۱۵-۱۹	۲۰-۲۴	۲۵-۲۹	۳۰-۳۴	۳۵-۳۹	۴۰-۴۴	۴۵-۴۹	۵۰-۵۴	۵۵-۵۹	۶۰-۶۴	۶۵-۶۹	۷۰-۷۴	۷۵ سال و بیشتر	نامشخص
۱۳۸۸	۳۳۶۷	۱	۳۱	۵۳۵	۹۹۱	۶۷۲	۴۰۳	۲۴۲	۱۸۰	۱۲۵	۵۶	۳۴	۳۲	۲۵	۴۰	۰
۱۳۸۹	۳۵۴۰	۰	۵۱	۵۷۲	۱۰۳۸	۷۲۳	۴۱۲	۲۴۰	۱۷۱	۱۰۷	۶۸	۴۲	۳۰	۲۸	۵۸	۰
۱۳۹۰	۳۶۰۷	۰	۵۱	۵۴۳	۱۰۳۷	۷۸۷	۴۳۳	۲۸۴	۱۶۴	۱۳۶	۵۱	۳۴	۱۸	۱۹	۵۰	۰
۱۳۹۱	۳۵۵۹	۰	۴۲	۵۱۳	۱۰۳۵	۷۹۸	۴۴۷	۲۴۴	۱۸۰	۱۱۹	۵۷	۳۴	۱۸	۲۴	۴۸	۰
ازروئیه	*	۰	۰	۰	۰	۰	۰	۰	۰	۰	۰	۰	۰	۰	۰	۰
انار	۳	۰	۰	۰	۰	۰	۰	۰	۰	۰	۰	۰	۰	۰	۰	۰
بافت	۰	۰	۰	۰	۰	۰	۰	۰	۰	۰	۰	۰	۰	۰	۰	۰
بردسیر	۱۲۰	۰	۱	۱۷	۳۵	۲۶	۱۳	۱۴	۷	۱	۲	۱	۱	۲	۰	۰
بم	۴۰۲	۰	۳	۷۳	۱۲۹	۹۱	۴۸	۱۹	۱۳	۷	۵	۳	۳	۵	۰	۰
جیرفت	۱۲۷	۰	۰	۲۳	۴۰	۲۷	۱۲	۱۱	۵	۱	۲	۱	۳	۱	۰	۰
رابر	۴۵	۰	۰	۴	۲۱	۱۰	۳	۰	۲	۲	۱	۰	۰	۲	۰	۰
راور	۲۸	۰	۱	۴	۹	۵	۵	۰	۰	۱	۲	۰	۰	۱	۰	۰
رفسنجان	۲۶۸	۰	۶	۳۵	۵۸	۷۰	۴۳	۱۹	۱۱	۵	۵	۳	۰	۵	۸	۰
رودبار جنوب	۱	۰	۰	۱	۰	۰	۰	۰	۰	۰	۰	۰	۰	۰	۰	۰
ریگان	۰	۰	۰	۰	۰	۰	۰	۰	۰	۰	۰	۰	۰	۰	۰	۰
زرنند	۲۸۳	۰	۳	۴۸	۸۵	۶۱	۳۳	۱۶	۱۱	۷	۵	۵	۱	۲	۶	۰
سیرجان	۶۴۵	۰	۸	۹۶	۲۰۷	۱۴۳	۶۶	۴۵	۲۹	۲۶	۶	۱۰	۲	۳	۴	۰
شهربابک	۱۱۸	۰	۳	۲۶	۳۱	۳۰	۱۲	۴	۴	۵	۲	۰	۱	۰	۰	۰
عنبرآباد	۰	۰	۰	۰	۰	۰	۰	۰	۰	۰	۰	۰	۰	۰	۰	۰
فاریاب	*	۰	۰	۰	۰	۰	۰	۰	۰	۰	۰	۰	۰	۰	۰	۰
فهرج	۰	۰	۰	۰	۰	۰	۰	۰	۰	۰	۰	۰	۰	۰	۰	۰
قلعه گنج	■	۰	۰	۰	۰	۰	۰	۰	۰	۰	۰	۰	۰	۰	۰	۰
کرمان	۱۴۴۷	۰	۱۵	۱۷۱	۳۹۶	۳۱۹	۲۰۳	۱۱۳	۹۷	۶۱	۲۶	۱۲	۷	۹	۱۸	۰
کوهبنان	۱	۰	۰	۰	۰	۱	۰	۰	۰	۰	۰	۰	۰	۰	۰	۰
کهنوج	۶۸	۰	۲	۱۴	۲۱	۱۴	۸	۳	۱	۳	۱	۰	۰	۱	۰	۰
منوجان	۳	۰	۰	۰	۲	۱	۰	۰	۰	۰	۰	۰	۰	۰	۰	۰
نرماشیر	*	۰	۰	۰	۰	۰	۰	۰	۰	۰	۰	۰	۰	۰	۰	۰

سائنامه آمارهای جمعیتی سازمان ثبت احوال کشور - سال ۱۳۹۱ - ازدو اج و طلاق

۱۶-۲۲- تعداد طلاق ثبت شده بر حسب سن زوج در زمان طلاق

کرمانشاه

نامشخص	۷۵ سال و بیشتر	۷۰-۷۴	۶۵-۶۹	۶۰-۶۴	۵۵-۵۹	۵۰-۵۴	۴۵-۴۹	۴۰-۴۴	۳۵-۳۹	۳۰-۳۴	۲۵-۲۹	۲۰-۲۴	۱۵-۱۹	کمتر از ۱۵ سال	جمع	شهرستان و سال
۰	۴۰	۲۲	۲۲	۳۲	۷۳	۱۲۱	۱۵۲	۲۶۲	۴۲۲	۶۸۷	۱۱۱۸	۶۶۰	۴۹	۰	۳۶۷۰	۱۳۸۸
۰	۵۴	۱۶	۲۶	۴۷	۷۶	۱۲۴	۲۱۰	۳۲۸	۵۱۲	۸۴۹	۱۲۴۸	۶۲۹	۵۵	۰	۴۱۷۴	۱۳۸۹
۵	۴۴	۲۱	۲۴	۳۳	۶۴	۱۳۸	۱۹۲	۳۲۶	۵۴۵	۹۷۸	۱۳۵۵	۶۵۸	۳۴	۰	۴۴۱۷	۱۳۹۰
۶	۳۷	۲۰	۱۷	۴۰	۷۸	۱۶۴	۲۲۴	۳۵۹	۵۸۸	۱۰۲۹	۱۳۷۹	۶۱۵	۴۶	۵	۴۶۰۷	۱۳۹۱
۰	۰	۱	۱	۵	۳	۱۴	۱۲	۲۸	۳۹	۶۷	۱۰۲	۵۳	۵	۱	۳۳۱	اسلام آباد غرب
۰	۲	۱	۲	۰	۲	۲	۹	۱۲	۲۵	۴۲	۸۰	۳۵	۱	۰	۲۱۳	پاوه
۰	۰	۰	۰	۰	۰	۲	۰	۳	۳	۱۴	۳۳	۳۰	۱	۰	۸۶	ثلث باباجانی
۰	۰	۱	۱	۰	۱	۵	۲	۹	۲۱	۳۳	۷۳	۳۲	۰	۰	۱۷۸	جوانرود
۰	۰	۰	۰	۰	۰	۰	۰	۰	۰	۰	۰	۰	۰	۰	۰	دالاهو
۰	۳	۱	۱	۲	۲	۰	۳	۲	۸	۲۹	۳۵	۹	۰	۰	۹۵	روانسر
۱	۴	۳	۰	۰	۶	۳	۱۱	۱۳	۳۸	۶۷	۸۲	۴۶	۶	۰	۲۸۰	سرپل ذهاب
۰	۰	۰	۰	۰	۰	۰	۰	۰	۰	۰	۰	۰	۰	۰	۰	سنقر
۰	۰	۰	۰	۰	۰	۰	۰	۰	۰	۰	۰	۰	۰	۰	۰	صحنه
۰	۰	۰	۰	۰	۰	۰	۰	۰	۰	۰	۰	۰	۰	۰	۰	قصر شیرین
۵	۲۴	۱۲	۱۲	۲۹	۵۹	۱۳۳	۱۷۴	۲۶۶	۴۱۰	۶۹۳	۸۷۴	۳۵۴	۲۸	۴	۳۰۷۷	کرمانشاه
۰	۳	۰	۰	۲	۴	۳	۱۱	۱۴	۳۱	۶۱	۶۱	۳۴	۰	۰	۲۲۴	کنگاور
۰	۱	۱	۰	۲	۱	۲	۲	۱۲	۱۳	۲۳	۳۹	۲۲	۵	۰	۱۲۳	گیلانغرب
۰	۱	۱	۰	۲	۱	۲	۲	۱۲	۱۳	۲۳	۳۹	۲۲	۵	۰	۱۲۳	هرسین

۱۶-۲۳- تعداد طلاق ثبت شده بر حسب سن زوج در زمان طلاق

کهگیلویه و بویراحمد

نامشخص	۷۵ سال و بیشتر	۷۰-۷۴	۶۵-۶۹	۶۰-۶۴	۵۵-۵۹	۵۰-۵۴	۴۵-۴۹	۴۰-۴۴	۳۵-۳۹	۳۰-۳۴	۲۵-۲۹	۲۰-۲۴	۱۵-۱۹	کمتر از ۱۵ سال	جمع	شهرستان و سال
۰	۹	۱۱	۴	۴	۱۸	۱۶	۳۲	۴۰	۶۸	۱۳۱	۲۰۵	۱۲۵	۱۳	۰	۶۷۶	۱۳۸۸
۰	۱۱	۱۰	۴	۱۰	۱۴	۲۱	۱۸	۳۱	۹۳	۱۷۸	۲۵۵	۱۷۷	۱۲	۰	۸۳۴	۱۳۸۹
۰	۱۲	۶	۲	۸	۱۸	۳۰	۳۶	۵۶	۱۱۳	۲۳۲	۳۰۴	۱۹۰	۱۴	۰	۱۰۰۷	۱۳۹۰
۰	۱۳	۵	۶	۴	۲۰	۲۶	۳۰	۶۱	۱۰۰	۲۲۸	۳۱۴	۱۸۵	۱۵	۰	۱۰۰۷	۱۳۹۱
۰	۶	۱	۴	۰	۶	۹	۱۵	۲۲	۴۵	۸۵	۱۷۶	۱۱۰	۸	۰	۴۸۷	باشت
۰	۰	۰	۰	۰	۰	۰	۰	۰	۰	۰	۰	۱	۰	۰	۱	بویراحمد
۰	۰	۰	۰	۰	۰	۰	۳	۱	۱	۳	۴	۴	۱	۰	۱۷	بهمنی
۰	۰	۰	۰	۰	۰	۰	۰	۰	۰	۰	۰	۰	۰	۰	۰	چرام
۰	۰	۰	۰	۰	۰	۰	۰	۰	۰	۰	۰	۰	۰	۰	۰	دنا
۰	۳	۲	۱	۳	۲	۶	۷	۱۵	۲۱	۴۹	۵۳	۳۰	۲	۰	۱۹۴	کهگیلویه
۰	۴	۲	۱	۱	۱۲	۱۱	۵	۲۳	۳۳	۹۱	۸۱	۴۰	۴	۰	۳۰۸	گچساران
۰	۰	۰	۰	۰	۰	۰	۰	۰	۰	۰	۰	۰	۰	۰	۰	لنده

سائنامه آمارهای جمعیتی سازمان ثبت احوال کشور - سال ۱۳۹۱ - ازدو اج و طلاق

۱۶-۲۴- تعداد طلاق ثبت شده بر حسب سن زوج در زمان طلاق

گلستان																
شهرستان و سال	جمع	کمتر از ۱۵ سال	۱۵-۱۹	۲۰-۲۴	۲۵-۲۹	۳۰-۳۴	۳۵-۳۹	۴۰-۴۴	۴۵-۴۹	۵۰-۵۴	۵۵-۵۹	۶۰-۶۴	۶۵-۶۹	۷۰-۷۴	۷۵ سال و بیشتر	نامشخص
۱۳۸۸	۲۳۰۳	۰	۴۳	۴۵۲	۷۰۵	۴۲۳	۲۷۱	۱۳۴	۸۸	۷۳	۴۷	۱۱	۱۶	۱۴	۲۶	۰
۱۳۸۹	۲۵۸۸	۰	۴۹	۴۸۸	۷۶۰	۵۵۰	۳۰۵	۱۷۹	۱۰۴	۵۴	۲۵	۱۹	۱۲	۱۳	۳۰	۰
۱۳۹۰	۲۹۲۲	۰	۶۰	۴۸۴	۸۳۴	۶۳۹	۳۶۴	۲۰۰	۱۱۵	۷۶	۳۴	۳۱	۱۶	۹	۲۱	۷
۱۳۹۱	۲۹۲۲	۱	۵۴	۴۸۴	۸۷۴	۶۰۱	۳۶۸	۲۱۵	۱۱۲	۸۷	۴۲	۲۳	۱۸	۱۷	۲۵	۱
آزادشهر	۲۶۱	۰	۷	۵۷	۸۶	۵۱	۲۲	۱۵	۳	۹	۳	۵	۱	۰	۲	۰
آق قلا	۶۸	۰	۳	۱۳	۱۸	۱۷	۵	۱	۳	۴	۲	۰	۰	۱	۱	۰
بندرگز	۱۴۴	۰	۴	۲۴	۴۸	۲۶	۱۳	۱۵	۴	۰	۲	۰	۱	۳	۴	۰
ترکمن	۰	۰	۰	۰	۰	۰	۰	۰	۰	۰	۰	۰	۰	۰	۰	۰
رامیان	۰	۰	۰	۰	۰	۰	۰	۰	۰	۰	۰	۰	۰	۰	۰	۰
علی آباد	۳۵۲	۰	۹	۶۹	۱۱۱	۶۳	۴۲	۲۵	۱۱	۱۲	۱	۲	۱	۳	۳	۰
کردکوی	۱۴۲	۰	۶	۲۴	۴۲	۳۰	۱۹	۶	۷	۲	۱	۱	۲	۰	۰	۰
کلاله	۸۴	۰	۳	۲۲	۲۳	۱۷	۷	۴	۶	۰	۰	۰	۱	۰	۱	۰
کالیکن	*	۰	۰	۰	۰	۰	۰	۰	۰	۰	۰	۰	۰	۰	۰	۰
گران	۱۰۵۱	۱	۱۱	۱۲۳	۳۰۸	۲۱۸	۱۴۹	۱۰۳	۴۳	۳۷	۲۸	۹	۵	۷	۸	۱
گمیشان	۶۶	۰	۰	۱۳	۲۲	۱۵	۹	۳	۱	۱	۰	۱	۱	۰	۰	۰
گنبد کاووس	۵۱۲	۰	۵	۸۳	۱۴۷	۱۱۴	۷۴	۳۲	۲۹	۱۷	۳	۳	۳	۰	۲	۰
مراوه تپه	۰	۰	۰	۰	۰	۰	۰	۰	۰	۰	۰	۰	۰	۰	۰	۰
مینودشت	۲۴۲	۰	۶	۵۶	۶۹	۵۰	۲۸	۱۱	۵	۵	۲	۲	۳	۱	۴	۰

۱۶-۲۵- تعداد طلاق ثبت شده بر حسب سن زوج در زمان طلاق

گیلان																
شهرستان و سال	جمع	کمتر از ۱۵ سال	۱۵-۱۹	۲۰-۲۴	۲۵-۲۹	۳۰-۳۴	۳۵-۳۹	۴۰-۴۴	۴۵-۴۹	۵۰-۵۴	۵۵-۵۹	۶۰-۶۴	۶۵-۶۹	۷۰-۷۴	۷۵ سال و بیشتر	نامشخص
۱۳۸۸	۴۶۰۸	۰	۴۷	۵۷۴	۱۲۰۵	۹۶۱	۶۶۵	۴۲۲	۲۶۸	۱۹۳	۹۹	۴۲	۳۷	۴۸	۴۷	۰
۱۳۸۹	۴۸۷۶	۰	۳۸	۵۵۸	۱۲۵۸	۱۰۲۹	۷۷۵	۴۴۸	۲۸۷	۱۸۱	۹۹	۶۸	۴۰	۳۵	۶۰	۰
۱۳۹۰	۵۶۸۹	۰	۵۰	۵۰۸	۱۲۵۱	۱۱۷۹	۸۱۴	۵۶۷	۳۱۵	۲۰۱	۹۳	۵۸	۳۶	۵۸	۵۸	۰
۱۳۹۱	۵۶۸۹	۰	۴۶	۵۳۱	۱۳۸۰	۱۳۰۸	۹۰۱	۶۰۴	۳۵۵	۲۳۷	۱۱۸	۶۴	۴۰	۴۰	۶۵	۰
آستارا	۳۸	۰	۱	۰	۱۵	۱۲	۶	۱	۱	۱	۰	۰	۰	۰	۱	۰
آستانه اشرفیه	۱۷۴	۰	۰	۱۴	۳۶	۴۴	۲۸	۲۱	۸	۱۲	۳	۴	۱	۱	۲	۰
املش	۷۱	۰	۱	۱۲	۱۸	۱۷	۱۰	۵	۶	۱	۰	۰	۰	۱	۰	۰
بندر انزلی	۲۵۳	۰	۱	۱۴	۵۹	۴۶	۳۱	۳۴	۲۸	۱۰	۱۴	۵	۳	۲	۶	۰
رشت	۲۳۰۴	۰	۱۳	۱۵۸	۵۳۳	۵۵۹	۳۸۶	۲۷۰	۱۴۲	۱۱۳	۵۲	۲۳	۱۸	۲۱	۱۶	۰
رضوانشهر	۵	۰	۰	۲	۲	۰	۰	۰	۰	۱	۰	۰	۰	۰	۰	۰
رودبار	۹۴	۰	۱	۲۳	۳۲	۱۷	۷	۴	۵	۳	۰	۰	۰	۲	۰	۰
رودسر	۶۴۸	۰	۴	۵۹	۱۶۳	۱۲۶	۱۰۷	۷۶	۵۱	۲۶	۱۷	۷	۳	۳	۶	۰
سیاهکل	۱	۰	۰	۱	۰	۰	۰	۰	۰	۰	۰	۰	۰	۰	۰	۰
شفت	۴۸	۰	۰	۷	۱۳	۹	۱۳	۴	۱	۰	۱	۰	۰	۰	۰	۰
صومعه سرا	۲۶۴	۰	۵	۳۲	۶۳	۶۰	۳۷	۳۳	۱۷	۶	۳	۲	۱	۳	۲	۰
طوالش	۶۵۹	۰	۱۱	۹۳	۱۷۷	۱۴۸	۹۳	۴۱	۲۸	۲۴	۹	۱۱	۲	۵	۱۷	۰
فومن	۲۱۷	۰	۲	۱۶	۴۹	۵۳	۳۶	۲۴	۱۴	۱۰	۴	۵	۱	۱	۲	۰
لاهیجان	۵۴۰	۰	۵	۵۵	۱۲۳	۱۳۶	۸۷	۵۶	۳۰	۲۰	۹	۴	۳	۶	۶	۰
لنگرود	۲۶۴	۰	۱	۲۷	۷۲	۵۵	۴۸	۲۳	۱۵	۸	۵	۳	۳	۰	۴	۰
ماسال	۱۰۹	۰	۱	۱۸	۲۵	۲۶	۱۲	۱۲	۹	۲	۱	۰	۲	۰	۱	۰

سائنامه آمارهای جمعیتی سازمان ثبت احوال کشور - سال ۱۳۹۱ - ازدو اج و طلاق

۱۶-۲۶- تعداد طلاق ثبت شده برحسب سن زوج در زمان طلاق

شهرستان و سال	جمع	کمتر از ۱۵ سال	۱۵-۱۹	۲۰-۲۴	۲۵-۲۹	۳۰-۳۴	۳۵-۳۹	۴۰-۴۴	۴۵-۴۹	۵۰-۵۴	۵۵-۵۹	۶۰-۶۴	۶۵-۶۹	۷۰-۷۴	۷۵ سال و بیشتر	نامشخص
۱۳۸۸	۲۵۴۸	۰	۳۶	۵۰۶	۸۴۴	۵۱۶	۲۷۲	۱۴۰	۸۴	۵۴	۳۰	۹	۹	۱۳	۳۵	۰
۱۳۸۹	۲۶۲۷	۲	۳۷	۴۹۵	۸۲۱	۵۵۳	۳۰۸	۱۵۹	۹۳	۵۶	۳۶	۱۷	۱۴	۱۵	۲۱	۰
۱۳۹۰	۳۱۰۷	۱	۵۰	۵۵۸	۹۴۴	۷۱۱	۳۶۸	۱۷۹	۱۰۱	۷۲	۴۷	۲۴	۱۳	۱۷	۲۱	۱
۱۳۹۱	۳۳۶۸	۰	۵۱	۶۰۸	۹۶۳	۸۰۲	۳۹۶	۲۲۰	۱۰۸	۸۱	۵۲	۲۶	۱۶	۱۷	۲۸	۰
ازنا	۱۴۱	۰	۷	۲۸	۴۵	۳۴	۱۰	۳	۵	۴	۰	۳	۰	۱	۱	۰
الیگودرز	۲۸۷	۰	۵	۵۸	۸۹	۷۲	۲۷	۱۹	۱	۳	۱	۲	۲	۳	۵	۰
بروجرد	۹۵۳	۰	۸	۱۵۸	۲۵۵	۲۲۱	۱۲۴	۶۴	۴۰	۳۴	۲۲	۴	۷	۶	۱۰	۰
پلدختر	۹۸	۰	۱	۲۲	۲۶	۲۳	۱۰	۹	۲	۲	۱	۰	۰	۲	۰	۰
خرم آباد	۹۲۱	۰	۷	۱۴۲	۲۵۲	۲۳۴	۱۱۲	۷۰	۴۵	۲۱	۱۸	۱۲	۲	۱	۵	۰
دلفان	۱	۰	۰	۰	۱	۰	۰	۰	۰	۰	۰	۰	۰	۰	۰	۰
دورود	۴۰۵	۰	۴	۶۹	۱۲۴	۹۳	۵۲	۲۸	۹	۱۱	۸	۳	۱	۱	۲	۰
دوره	۲	۰	۰	۱	۰	۰	۰	۱	۰	۰	۰	۰	۰	۰	۰	۰
سلسله	۳۲۴	۰	۱۱	۷۳	۱۰۰	۷۴	۳۹	۱۱	۴	۳	۱	۱	۲	۲	۳	۰
کوهدشت	۲۳۶	۰	۸	۵۷	۷۲	۵۰	۲۲	۱۵	۲	۳	۱	۱	۲	۱	۲	۰

۱۶-۲۷- تعداد طلاق ثبت شده برحسب سن زوج در زمان طلاق

شهرستان و سال	جمع	کمتر از ۱۵ سال	۱۵-۱۹	۲۰-۲۴	۲۵-۲۹	۳۰-۳۴	۳۵-۳۹	۴۰-۴۴	۴۵-۴۹	۵۰-۵۴	۵۵-۵۹	۶۰-۶۴	۶۵-۶۹	۷۰-۷۴	۷۵ سال و بیشتر	نامشخص
۱۳۸۸	۵۶۷۱	۲	۱۱۱	۱۰۱۷	۱۶۹۳	۱۰۷۹	۶۴۷	۳۷۶	۲۶۴	۱۸۴	۸۸	۴۷	۳۰	۵۰	۸۳	۰
۱۳۸۹	۶۱۷۴	۰	۱۰۳	۹۹۲	۱۷۶۹	۱۲۸۸	۷۶۱	۴۵۷	۳۰۰	۱۷۷	۹۰	۵۹	۳۴	۵۴	۹۰	۰
۱۳۹۰	۶۳۲۶	۱	۸۱	۸۸۵	۱۷۲۳	۱۴۴۶	۸۵۵	۵۱۲	۲۷۴	۱۹۵	۱۱۴	۶۸	۳۸	۳۹	۹۵	۰
۱۳۹۱	۶۷۸۳	۲	۸۴	۸۹۳	۱۹۲۱	۱۵۵۹	۸۹۵	۵۵۱	۳۰۸	۲۰۳	۱۰۴	۶۷	۴۸	۴۴	۱۰۴	۰
آمل	۹۶۸	۱	۹	۱۲۶	۲۹۴	۲۱۶	۱۲۷	۸۶	۴۵	۱۸	۱۵	۵	۷	۸	۱۱	۰
بابل	۱۲۰۳	۰	۲۳	۱۹۰	۳۴۴	۲۷۵	۱۵۵	۷۹	۳۸	۴۰	۱۵	۵	۸	۵	۲۶	۰
بابلسر	۲۴۰	۰	۳	۴۳	۵۹	۵۷	۳۲	۲۰	۱۱	۴	۲	۳	۲	۱	۳	۰
بهشهر	۳۹۱	۰	۲	۴۵	۱۲۳	۹۸	۴۰	۲۹	۱۸	۱۲	۸	۵	۵	۱	۵	۰
تنکابن	۳	۰	۰	۰	۰	۰	۰	۱	۰	۱	۱	۰	۰	۰	۰	۰
جویبار	۱۳۲	۰	۲	۴۲	۴۴	۱۴	۱۱	۶	۳	۱	۱	۰	۱	۲	۶	۰
چالوس	۶۴۶	۰	۰	۶۱	۱۷۴	۱۴۲	۱۰۰	۷۳	۳۳	۱۸	۱۶	۱۰	۶	۳	۱۰	۰
رامسر	۱۱۳۴	۰	۱۶	۱۲۳	۳۰۴	۲۷۷	۱۷۴	۸۳	۵۶	۳۹	۱۶	۱۶	۶	۱۰	۱۴	۰
ساری	۶۰	۰	۱	۶	۱۶	۱۵	۴	۵	۰	۴	۰	۲	۰	۳	۴	۰
سوادکوه	۶۰	۰	۱	۶	۱۶	۱۵	۴	۵	۰	۴	۰	۲	۰	۳	۴	۰
سوادکوه شمالی	*															
سیمرغ	*															
عباس آباد	۲۵۴	۰	۴	۴۴	۷۷	۵۸	۳۳	۱۳	۹	۸	۳	۲	۰	۱	۲	۰
فریدونکنار	۸۶۴	۰	۷	۹۹	۲۳۳	۲۰۳	۱۱۰	۷۹	۵۵	۳۳	۱۲	۱۲	۷	۲	۱۲	۰
قائم شهر	۳۶	۰	۰	۴	۱۱	۱۲	۲	۳	۲	۲	۲	۰	۰	۰	۰	۰
گلرگاه	۱۲۳	۰	۲	۲۴	۳۵	۲۲	۹	۱۶	۳	۴	۱	۱	۱	۱	۴	۰
محمودآباد	*															
میاندرد	۲۹۰	۰	۱۲	۵۵	۸۴	۶۰	۳۲	۲۰	۱۰	۶	۴	۲	۰	۳	۲	۰
نکا	۱۵۹	۱	۱	۱۰	۵۲	۳۰	۲۷	۱۵	۷	۳	۵	۳	۲	۲	۱	۰
نور	۲۸۰	۰	۲	۲۱	۷۱	۸۰	۳۹	۲۳	۱۸	۱۰	۶	۰	۰	۲	۲	۰

سائنامه آمارهای جمعیتی سازمان ثبت احوال کشور - سال ۱۳۹۱ - ازدو اج و طلاق

۱۶-۲۸- تعداد طلاق ثبت شده برحسب سن زوج در زمان طلاق

مرکزی

نامشخص	کمتر از ۱۵ سال	۱۵-۱۹	۲۰-۲۴	۲۵-۲۹	۳۰-۳۴	۳۵-۳۹	۴۰-۴۴	۴۵-۴۹	۵۰-۵۴	۵۵-۵۹	۶۰-۶۴	۶۵-۶۹	۷۰-۷۴	۷۵ سال و بیشتر	جمع	شهرستان و سال
۰	۲۴	۴۲۶	۷۷۶	۴۸۹	۲۶۷	۱۴۲	۹۷	۵۲	۳۸	۱۲	۱۷	۲۰	۳۸	۰	۲۳۹۸	۱۳۸۸
۰	۲۴	۳۷۶	۷۹۹	۵۲۸	۳۰۹	۱۶۲	۱۰۳	۶۰	۴۵	۱۴	۱۳	۲۹	۲۸	۰	۲۴۹۰	۱۳۸۹
۰	۲۲	۴۲۳	۸۱۳	۶۷۴	۳۶۹	۲۲۹	۱۱۹	۷۸	۴۲	۲۱	۲۲	۱۶	۳۴	۰	۲۸۶۲	۱۳۹۰
۰	۳۲	۴۷۲	۹۶۴	۷۸۹	۴۴۷	۲۶۱	۱۳۰	۱۰۸	۴۷	۲۸	۱۹	۲۰	۴۳	۰	۳۳۶۰	۱۳۹۱
۰	۰	۰	۲	۱	۱	۰	۰	۰	۰	۰	۰	۰	۰	۰	۴	آشتیان
۰	۱۹	۲۴۸	۵۳۴	۴۴۰	۲۴۸	۱۴۱	۷۵	۵۲	۲۲	۱۵	۶	۷	۱۹	۰	۱۸۲۶	اراک
۰	۱	۲۶	۱۸	۲۱	۴	۸	۳	۴	۳	۰	۱	۱	۶	۰	۹۶	قزوین
۰	۵	۵۶	۱۱۷	۱۰۳	۷۰	۲۹	۱۸	۶	۱۸	۱	۵	۲	۳	۰	۴۲۱	خمین
۰	۱	۱۳	۱۹	۸	۴	۳	۱	۱	۱	۰	۰	۰	۲	۰	۵۲	خنداب
۰	۰	۳۱	۷۴	۵۹	۳۰	۲۶	۹	۸	۷	۴	۴	۲	۶	۰	۲۶۰	دلیجان
۰	۰	۰	۰	۰	۰	۰	۲	۰	۰	۰	۰	۰	۰	۰	۲	زرنديه
۰	۴	۸۸	۱۶۰	۱۳۶	۸۵	۵۳	۳۴	۲۵	۹	۵	۳	۷	۶	۰	۶۱۵	ساوه
۰	۰	۳	۵	۱	۰	۰	۰	۰	۰	۰	۱	۰	۰	۰	۱۱	شازند
۰	۲	۱۳	۱۹	۱۵	۴	۰	۰	۰	۰	۲	۰	۰	۱	۰	۵۶	کمیجان
۰	۰	۲	۸	۵	۱	۱	۰	۰	۰	۰	۰	۰	۰	۰	۱۷	محلان

۱۶-۲۹- تعداد طلاق ثبت شده برحسب سن زوج در زمان طلاق

هرمزگان

نامشخص	کمتر از ۱۵ سال	۱۵-۱۹	۲۰-۲۴	۲۵-۲۹	۳۰-۳۴	۳۵-۳۹	۴۰-۴۴	۴۵-۴۹	۵۰-۵۴	۵۵-۵۹	۶۰-۶۴	۶۵-۶۹	۷۰-۷۴	۷۵ سال و بیشتر	جمع	شهرستان و سال
۰	۱۰	۲۵۸	۴۴۹	۳۱۲	۲۱۵	۱۱۳	۷۰	۲۳	۲۳	۱۱	۲۲	۱۱	۸	۱۴	۱۵۶۵	۱۳۸۸
۰	۱۳	۲۷۵	۵۱۳	۳۵۹	۲۳۳	۱۲۸	۷۰	۸۴	۲۹	۱۸	۷	۶	۱۸	۰	۱۷۵۳	۱۳۸۹
۳	۲۴	۳۰۲	۵۸۹	۴۱۶	۲۴۴	۱۵۵	۹۶	۷۰	۳۰	۹	۱۱	۵	۲۰	۰	۱۹۷۴	۱۳۹۰
۰	۲۲	۳۳۷	۵۹۴	۴۶۲	۲۷۱	۱۵۸	۸۸	۷۱	۳۵	۱۳	۸	۴	۱۱	۰	۲۰۷۴	۱۳۹۱
۰	۰	۱۳	۲۶	۱۱	۷	۲	۲	۰	۲	۱	۰	۱	۰	۰	۶۳	ابوموسی
۰	۰	۰	۰	۰	۰	۰	۰	۰	۰	۰	۰	۰	۰	۰	۰	بستک
۰	۰	۰	۰	۰	۰	۰	۰	۰	۰	۰	۰	۰	۰	۰	۰	بشاگرد
۰	۲	۲۰	۲۳	۱۲	۶	۴	۲	۱	۱	۰	۱	۰	۰	۰	۷۱	بندر خمیر
۰	۸	۱۵۰	۲۹۹	۲۷۳	۱۶۱	۹۵	۴۵	۴۱	۲۰	۹	۳	۰	۴	۰	۱۱۰۸	بندر عباس
۰	۲	۶۳	۹۲	۵۹	۳۷	۳۱	۱۹	۱۱	۵	۲	۱	۱	۲	۰	۳۲۵	بندر لنگه
۰	۰	۱۷	۲۲	۷	۶	۵	۲	۱	۲	۰	۰	۰	۰	۰	۶۳	پارسیان
۰	۰	۰	۱	۰	۰	۰	۰	۱	۰	۰	۰	۰	۰	۰	۲	جاسک
۰	۰	۰	۰	۰	۰	۰	۰	۰	۰	۰	۰	۰	۰	۰	۰	حاجی آباد
۰	۱	۱۳	۲۰	۱۸	۱۱	۰	۲	۰	۲	۰	۰	۰	۲	۰	۶۹	رودان
۰	۰	۰	۰	۰	۰	۰	۰	۰	۰	۰	۰	۰	۰	۰	*	سیریک
۰	۳	۲۴	۲۴	۲۸	۱۵	۵	۵	۷	۰	۰	۲	۰	۲	۰	۱۱۵	قشم
۰	۶	۳۷	۸۷	۵۴	۲۸	۱۶	۱۳	۷	۵	۱	۰	۳	۱	۰	۲۵۸	میناب

سائنامه آمارهای جمعیتی سازمان ثبت احوال کشور - سال ۱۳۹۱ - ازدو اج و طلاق

۱۶-۳۰- تعداد طلاق ثبت شده برحسب سن زوج در زمان طلاق

شهرستان و سال	جمع	کمتر از ۱۵ سال	۱۵-۱۹	۲۰-۲۴	۲۵-۲۹	۳۰-۳۴	۳۵-۳۹	۴۰-۴۴	۴۵-۴۹	۵۰-۵۴	۵۵-۵۹	۶۰-۶۴	۶۵-۶۹	۷۰-۷۴	۷۵ سال و بیشتر	نامشخص
۱۳۸۸	۳۰۱۲	۱	۳۳	۵۴۱	۹۵۲	۶۳۱	۳۴۱	۱۷۶	۱۲۸	۶۶	۴۳	۲۴	۱۵	۲۶	۳۵	۰
۱۳۸۹	۳۳۱۸	۲	۴۱	۵۶۶	۱۰۳۸	۷۳۰	۳۸۸	۲۰۹	۱۲۲	۶۸	۴۷	۲۶	۱۷	۱۷	۳۷	۰
۱۳۹۰	۳۴۲۸	۲	۴۱	۵۴۰	۱۰۶۱	۷۶۶	۴۰۳	۲۴۸	۱۴۲	۷۶	۴۱	۳۱	۲۳	۲۱	۲۸	۵
۱۳۹۱	۳۴۸۳	۱	۲۹	۵۳۳	۱۰۵۰	۸۲۹	۴۴۳	۲۲۹	۱۲۳	۸۵	۶۴	۲۹	۲۰	۱۴	۳۲	۲
اسدآباد	۴۱۲	۰	۲	۶۶	۱۴۴	۸۰	۵۲	۳۲	۱۲	۷	۵	۴	۳	۱	۲	۲
بهار	۱۳۲	۰	۰	۱۹	۳۹	۳۴	۲۰	۹	۳	۲	۱	۲	۲	۱	۰	۰
تویسرکان	۱	۰	۰	۰	۰	۱	۰	۰	۰	۰	۰	۰	۰	۰	۰	۰
رزن	۶۵	۰	۰	۱۲	۲۸	۱۴	۶	۲	۰	۱	۱	۰	۰	۰	۱	۰
فامنین	۵۶	۰	۱	۹	۱۹	۱۲	۳	۳	۲	۴	۰	۰	۱	۱	۱	۰
کبودرآهنگ	۲۸۰	۰	۲	۵۰	۹۲	۷۱	۳۵	۹	۹	۴	۳	۱	۲	۰	۲	۰
ملایر	۷۲۷	۰	۸	۱۲۶	۲۳۴	۱۵۳	۸۷	۴۰	۳۶	۱۳	۱۲	۵	۳	۴	۶	۰
نهاوند	۳۹۹	۰	۸	۷۰	۱۱۹	۹۴	۴۷	۱۹	۱۲	۹	۷	۲	۲	۰	۱۰	۰
همدان	۱۴۱۱	۱	۸	۱۸۱	۳۷۵	۳۷۰	۱۹۳	۱۱۵	۴۹	۴۵	۳۵	۱۵	۷	۷	۱۰	۰

۱۶-۳۱- تعداد طلاق ثبت شده برحسب سن زوج در زمان طلاق

شهرستان و سال	جمع	کمتر از ۱۵ سال	۱۵-۱۹	۲۰-۲۴	۲۵-۲۹	۳۰-۳۴	۳۵-۳۹	۴۰-۴۴	۴۵-۴۹	۵۰-۵۴	۵۵-۵۹	۶۰-۶۴	۶۵-۶۹	۷۰-۷۴	۷۵ سال و بیشتر	نامشخص
۱۳۸۸	۱۰۵۱	۰	۸	۱۴۷	۳۳۱	۲۰۸	۱۳۴	۷۰	۵۹	۲۸	۲۲	۱۰	۹	۵	۲۰	۰
۱۳۸۹	۱۲۱۰	۱	۹	۱۴۷	۳۶۳	۲۸۹	۱۵۱	۹۱	۴۷	۴۴	۱۹	۸	۸	۹	۲۴	۰
۱۳۹۰	۱۲۳۱	۱	۱۱	۱۵۲	۳۶۶	۲۸۱	۱۷۰	۹۰	۵۸	۴۳	۲۱	۹	۳	۹	۱۴	۳
۱۳۹۱	۱۲۲۶	۰	۶	۱۴۹	۳۶۳	۲۸۹	۱۶۳	۱۰۳	۵۳	۳۴	۲۶	۸	۴	۷	۲۱	۰
ابرکوه	۵۶	۰	۱	۱۳	۱۳	۱۱	۵	۶	۰	۳	۲	۱	۰	۰	۱	۰
اردکان	۶۳	۰	۰	۶	۱۵	۱۷	۱۱	۷	۱	۱	۱	۱	۰	۱	۲	۰
یافق	۱	۰	۰	۱	۰	۰	۰	۰	۰	۰	۰	۰	۰	۰	۰	۰
بهباد	۰	۰	۰	۰	۰	۰	۰	۰	۱	۰	۰	۰	۰	۰	۰	۰
تفت	۱	۰	۰	۰	۰	۰	۰	۰	۰	۰	۰	۰	۰	۰	۰	۰
خانم	۰	۰	۰	۰	۰	۰	۰	۰	۰	۰	۰	۰	۰	۰	۰	۰
صدوق	۲	۰	۱	۰	۰	۰	۰	۰	۰	۰	۱	۰	۰	۰	۰	۰
طیسی	۵۴	۰	۹	۲۳	۱۲	۲	۰	۲	۲	۳	۱	۰	۰	۰	۲	۰
مهریز	۳۸	۰	۸	۱۰	۹	۶	۱	۱	۱	۰	۱	۰	۰	۱	۱	۰
میبد	۱۵	۰	۲	۶	۴	۲	۰	۲	۰	۰	۰	۰	۰	۰	۰	۰
یزد	۹۹۶	۰	۴	۱۱۰	۲۹۵	۲۳۶	۱۳۷	۸۹	۴۸	۲۷	۲۰	۶	۴	۵	۱۵	۰

سائمه آمارهای جمعیتی سازمان ثبت احوال کشور - سال ۱۳۹۱ - ازدو لچ و طلاق

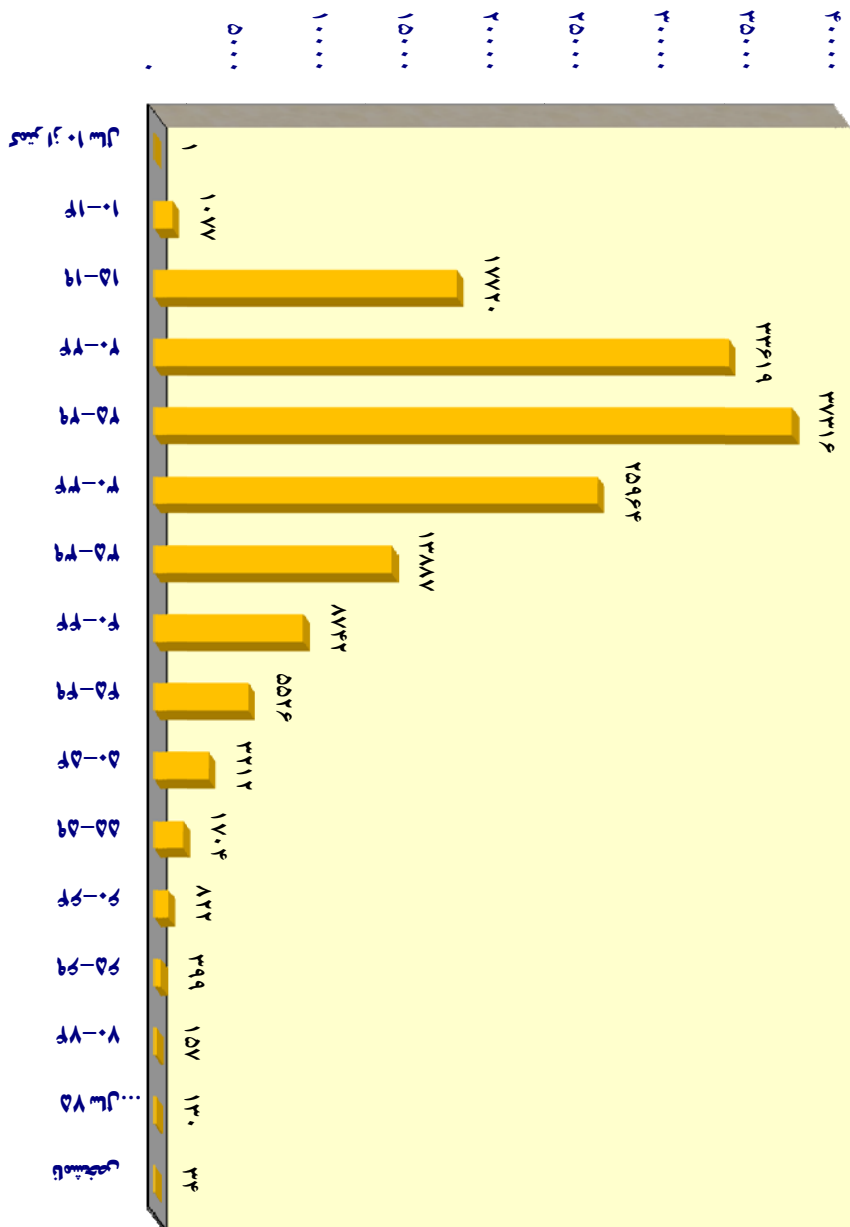
۱۷- تعداد طلاقهای ثبت شده بر حسب سن زوجه در زمان طلاق

کل کشور

شهرستان	جمع	کمتر از ۱۰ سال	۱۰-۱۴	۱۵-۱۹	۲۰-۲۴	۲۵-۲۹	۳۰-۳۴	۳۵-۳۹	۴۰-۴۴	۴۵-۴۹	۵۰-۵۴	۵۵-۵۹	۶۰-۶۴	۶۵-۶۹	۷۰-۷۴	۷۵ سال و بیشتر	نامشخص
سال ۱۳۹۰	۱۴۲۸۴۱	۱	۹۰۷	۱۶۸۸۹	۳۳۱۴۶	۳۵۵۳۹	۲۳۲۸۱	۱۲۹۷۵	۸۵۶۳	۵۱۳۸	۳۲۳۲	۱۶۴۷	۷۷۳	۳۳۸	۲۰۹	۱۶۷	۳۶
سال ۱۳۹۱	۱۵۰۳۲۴	۱	۱۰۷۷	۱۷۷۲۰	۳۳۶۱۹	۳۷۳۱۶	۲۵۹۶۴	۱۳۸۸۷	۸۷۴۲	۵۵۲۶	۳۲۱۲	۱۷۰۴	۸۲۲	۳۹۹	۱۵۷	۱۳۰	۴۸
آذربایجان شرقی	۷۲۵۵	۰	۱۱۹	۱۱۰۱	۱۵۳۰	۱۷۱۹	۱۱۶۱	۶۵۵	۴۲۱	۲۲۹	۱۴۵	۸۲	۴۱	۲۷	۹	۱۶	۰
آذربایجان غربی	۵۴۳۳	۰	۴۴	۸۰۷	۱۴۰۱	۱۲۹۵	۸۳۴	۳۹۸	۲۶۵	۱۶۶	۱۰۹	۴۶	۳۲	۲۰	۷	۹	۰
اردبیل	۲۳۶۲	۰	۵۳	۵۰۷	۶۵۶	۴۸۰	۳۲۸	۱۲۷	۱۰۳	۵۶	۱۶	۱۷	۸	۸	۰	۳	۰
اصفهان	۹۳۹۹	۰	۲۷	۸۵۰	۱۹۶۹	۲۴۹۳	۱۷۸۱	۹۵۲	۵۸۷	۳۳۲	۲۲۵	۹۴	۵۸	۲۲	۱	۸	۰
البرز	۵۵۸۲	۰	۲۲	۴۳۲	۱۰۶۷	۱۴۲۱	۱۰۹۷	۵۹۹	۴۰۰	۲۶۳	۱۵۰	۷۹	۳۳	۱۱	۴	۴	۰
ایلام	۶۳۷	۰	۸	۷۱	۱۹۲	۱۷۳	۸۶	۵۷	۲۴	۱۰	۸	۲	۳	۳	۰	۰	۰
بوشهر	۱۷۲۲	۰	۱۳	۲۵۳	۴۹۶	۴۰۹	۲۴۴	۱۳۶	۸۴	۳۸	۲۸	۸	۳	۷	۱	۱	۱
تهران	۳۲۷۱۳	۰	۸۳	۱۹۹۶	۵۳۳۳	۸۱۵۹	۶۸۴۲	۳۸۲۵	۲۵۸۲	۱۸۲۹	۹۹۶	۵۷۳	۲۶۳	۱۱۹	۵۶	۲۶	۳۱
چهارمحال و بختیاری	۱۱۲۴	۰	۳	۱۶۳	۲۷۰	۳۰۰	۱۷۱	۸۳	۵۶	۳۵	۱۳	۱۳	۷	۴	۴	۲	۰
خراسان جنوبی	۸۸۶	۰	۶	۱۲۷	۲۶۳	۲۲۸	۱۱۰	۶۳	۴۳	۱۷	۱۲	۹	۴	۱	۳	۰	۰
خراسان رضوی	۱۵۰۴۹	۰	۱۵۰	۲۱۱۷	۳۵۸۹	۳۷۶۰	۲۴۹۵	۱۲۸۸	۷۱۱	۴۵۱	۲۵۴	۱۲۷	۵۹	۲۲	۱۵	۱۱	۰
خراسان شمالی	۱۷۲۴	۰	۱۳	۲۶۸	۴۱۸	۴۱۸	۲۸۳	۱۴۰	۷۸	۳۹	۳۷	۱۹	۵	۳	۱	۲	۰
خوزستان	۷۴۱۴	۰	۵۶	۱۰۵۰	۱۹۶۲	۱۷۸۷	۱۱۱۵	۵۸۴	۳۸۶	۲۲۲	۱۲۵	۷۶	۳۵	۱۳	۲	۱	۰
زنجان	۱۹۶۹	۰	۱۸	۳۱۳	۴۸۶	۴۶۲	۳۱۰	۱۸۳	۸۹	۵۰	۲۹	۱۵	۲	۸	۲	۲	۰
سمنان	۱۲۹۱	۰	۵	۱۲۱	۲۶۱	۳۴۰	۲۰۳	۱۴۰	۸۶	۶۴	۳۸	۲۲	۷	۱	۳	۰	۰
سیستان و بلوچستان	۱۱۹۰	۰	۹	۱۸۴	۳۵۴	۲۹۸	۱۵۳	۷۵	۵۲	۳۰	۱۷	۱۰	۴	۲	۱	۰	۱
فارس	۷۴۶۴	۰	۵۶	۱۰۹۰	۱۹۱۱	۱۷۹۹	۱۱۹۲	۶۰۰	۳۵۲	۱۸۰	۱۴۱	۶۵	۴۱	۲۰	۸	۸	۱
قزوین	۲۶۷۴	۰	۳۴	۳۴۴	۶۷۵	۶۷۱	۴۲۹	۲۵۵	۱۲۵	۵۶	۴۱	۲۹	۷	۲	۲	۳	۱
قم	۲۸۸۰	۰	۳۷	۴۴۳	۶۸۸	۷۰۹	۴۵۳	۲۳۰	۱۴۹	۸۰	۴۹	۲۶	۷	۳	۲	۳	۱
کردستان	۳۴۷۸	۰	۲۲	۵۷۷	۹۶۵	۸۴۷	۴۷۲	۲۲۱	۱۶۶	۸۱	۴۷	۳۳	۲۱	۱۳	۴	۷	۲
کرمان	۳۵۵۹	۰	۱۲	۳۹۰	۸۶۵	۹۷۹	۵۷۳	۲۷۲	۱۸۶	۱۳۲	۷۲	۴۶	۱۵	۱۱	۳	۰	۰
کرمانشاه	۴۶۰۷	۰	۴۶	۶۱۱	۱۱۳۶	۱۱۳۰	۷۳۳	۳۷۳	۲۵۲	۱۷۵	۷۷	۳۵	۱۵	۱۱	۳	۹	۰
کهگیلویه و بویراحمد	۱۰۰۷	۰	۴	۱۶۰	۳۱۶	۲۳۱	۱۳۶	۷۱	۵۲	۱۴	۱۴	۶	۰	۲	۰	۱	۰
گلستان	۲۹۲۲	۰	۱۸	۳۸۵	۷۲۱	۷۵۳	۴۶۷	۲۷۳	۱۲۱	۸۷	۵۵	۲۵	۷	۶	۲	۲	۰
گیلان	۵۶۸۹	۰	۲۰	۴۸۵	۱۱۰۹	۱۴۲۳	۱۰۷۹	۵۸۴	۴۱۷	۲۶۶	۱۴۴	۷۹	۵۰	۲۲	۷	۴	۰
لرستان	۳۳۶۸	۰	۲۸	۵۸۷	۹۰۹	۸۱۳	۴۸۲	۲۵۹	۱۳۴	۶۸	۴۰	۲۶	۱۱	۸	۳	۰	۰
مازندران	۶۷۸۳	۰	۶۲	۸۱۰	۱۴۹۵	۱۷۰۸	۱۱۴۵	۶۴۳	۳۶۴	۲۶۵	۱۵۶	۶۹	۴۱	۱۶	۵	۳	۱
مرکزی	۳۳۶۰	۰	۴۵	۴۵۷	۸۴۹	۷۸۶	۵۵۷	۲۶۲	۱۶۳	۱۱۶	۷۰	۲۶	۱۷	۷	۲	۳	۰
هرمزگان	۲۰۷۴	۰	۶	۳۰۵	۵۴۹	۴۹۲	۳۶۲	۱۷۰	۹۴	۵۰	۳۲	۹	۴	۱	۰	۰	۰
همدان	۳۴۸۳	۱	۵۴	۵۸۱	۹۰۷	۸۸۱	۴۶۳	۲۵۹	۱۵۰	۷۶	۵۷	۲۴	۱۸	۴	۷	۱	۰
یزد	۱۲۲۶	۰	۴	۱۳۵	۲۷۷	۳۵۲	۲۰۸	۱۱۰	۵۰	۴۹	۱۵	۱۴	۴	۲	۲	۴	۰



نمودار ۱۶- تعداد طلاق های ثبت شده بر حسب سن زوجه در زمان طلاق



سائنامه آمارهای جمعیتی سازمان ثبت احوال کشور - سال ۱۳۹۱ - ازدو اج و طلاق

۱۷-۱- تعداد طلاق ثبت شده برحسب سن زوجه در زمان طلاق

آذربایجان شرقی

شهرستان و سال	جمع	کمتر از ۱۰ سال	۱۰-۱۴	۱۵-۱۹	۲۰-۲۴	۲۵-۲۹	۳۰-۳۴	۳۵-۳۹	۴۰-۴۴	۴۵-۴۹	۵۰-۵۴	۵۵-۵۹	۶۰-۶۴	۶۵-۶۹	۷۰-۷۴	۷۵ سال و بیشتر	نامشخص
۱۳۸۸	۵۹۵۷	۱	۶۳	۹۵۴	۱۴۶۷	۱۴۰۶	۸۵۸	۴۴۶	۳۲۰	۱۸۶	۹۸	۶۶	۴۱	۲۶	۱۳	۱۲	۰
۱۳۸۹	۶۴۰۶	۰	۸۰	۱۰۰۲	۱۵۳۳	۱۵۰۹	۹۱۱	۵۲۹	۳۳۹	۲۰۹	۱۲۱	۷۹	۳۵	۲۲	۲۰	۱۷	۰
۱۳۹۰	۶۶۲۹	۰	۶۸	۱۰۲۶	۱۵۷۳	۱۴۳۳	۱۰۱۸	۵۶۰	۳۵۴	۲۳۹	۱۶۹	۷۷	۴۶	۳۰	۱۸	۱۷	۱
۱۳۹۱	۷۲۵۵	۰	۱۱۹	۱۱۰۱	۱۵۳۰	۱۷۱۹	۱۱۶۱	۶۵۵	۴۲۱	۲۲۹	۱۴۵	۸۲	۴۱	۲۷	۹	۱۶	۰
آذرشهر	۱۲۸	۰	۲	۲۶	۲۵	۳۵	۲۲	۴	۵	۷	۲	۰	۰	۰	۰	۰	۰
اسکو	۱۷۹	۰	۸	۳۲	۳۵	۳۳	۲۶	۱۹	۹	۶	۴	۰	۲	۰	۱	۰	۰
اهر	۲۱۳	۰	۳	۳۸	۵۴	۴۹	۲۶	۲۰	۱۰	۶	۱	۴	۰	۰	۱	۰	۰
بستان‌آباد	۳۳۱	۰	۱۹	۱۰۵	۶۴	۶۶	۳۸	۱۹	۸	۷	۲	۱	۱	۰	۰	۰	۰
بناب	۳۰۰	۰	۶	۴۳	۸۱	۶۵	۴۱	۲۸	۱۲	۱۱	۳	۵	۲	۱	۰	۲	۰
تبریز	۴۰۹۵	۰	۳۴	۴۹۰	۸۱۴	۱۰۰۷	۷۲۴	۴۱۰	۲۶۶	۱۴۶	۹۷	۵۶	۲۴	۱۶	۵	۶	۰
جلفا	۰	۰	۰	۰	۰	۰	۰	۰	۰	۰	۰	۰	۰	۰	۰	۰	۰
چاراویماق	۱	۰	۱	۰	۰	۰	۰	۰	۰	۰	۰	۰	۰	۰	۰	۰	۰
خداآفرین	*	۰	۰	۰	۰	۰	۰	۰	۰	۰	۰	۰	۰	۰	۰	۰	۰
سراب	۳۶	۰	۳	۱۵	۷	۶	۲	۱	۱	۱	۰	۰	۰	۰	۰	۰	۰
شستر	۱۴۸	۰	۵	۲۹	۳۸	۲۶	۱۳	۱۴	۷	۸	۲	۰	۴	۱	۰	۱	۰
عجب‌شیر	۰	۰	۰	۰	۰	۰	۰	۰	۰	۰	۰	۰	۰	۰	۰	۰	۰
کلبر	۱۱۹	۰	۱	۲۴	۳۷	۲۴	۱۸	۱۰	۱۰	۳	۰	۰	۰	۰	۰	۱	۰
مراغه	۶۵۶	۰	۸	۹۹	۱۳۶	۱۷۳	۱۰۵	۵۸	۴۵	۱۴	۷	۳	۳	۳	۱	۱	۰
مرند	۴۴۸	۰	۱۷	۷۸	۱۰۱	۱۰۴	۷۰	۳۱	۱۶	۷	۱۵	۲	۴	۳	۰	۰	۰
ملکان	۲۲۹	۰	۷	۵۸	۴۹	۵۵	۲۰	۱۲	۱۳	۳	۴	۴	۲	۰	۱	۱	۰
میانه	۳۷۲	۰	۵	۶۴	۸۹	۷۶	۵۶	۲۹	۲۸	۱۰	۸	۳	۱	۱	۱	۱	۰
ورزقان	۰	۰	۰	۰	۰	۰	۰	۰	۰	۰	۰	۰	۰	۰	۰	۰	۰
هریس	■	۰	۰	۰	۰	۰	۰	۰	۰	۰	۰	۰	۰	۰	۰	۰	۰
هشترود	○	۰	۰	۰	۰	۰	۰	۰	۰	۰	۰	۰	۰	۰	۰	۰	۰

سائنامه آمارهای جمعیتی سازمان ثبت احوال کشور - سال ۱۳۹۱ - ازدو اج و طلاق

۱۷-۲- تعداد طلاق ثبت شده بر حسب سن زوجه در زمان طلاق

آذربایجان غربی

نامشخص	کمتر از ۱۰ سال	۱۰-۱۴	۱۵-۱۹	۲۰-۲۴	۲۵-۲۹	۳۰-۳۴	۳۵-۳۹	۴۰-۴۴	۴۵-۴۹	۵۰-۵۴	۵۵-۵۹	۶۰-۶۴	۶۵-۶۹	۷۰-۷۴	۷۵ سال و بیشتر	جمع	شهرستان و سال
۰	۰	۴۴	۷۶۷	۱۲۵۱	۹۸۷	۵۲۴	۳۴۶	۲۴۸	۱۴۱	۹۱	۴۲	۴۲	۱۳	۱۶	۱۰	۴۵۲۲	۱۳۸۸
۰	۰	۳۲	۷۶۳	۱۲۷۲	۱۱۴۱	۶۲۲	۳۶۸	۲۴۷	۱۷۸	۱۰۴	۵۱	۲۵	۱۸	۱۳	۱۱	۴۸۴۵	۱۳۸۹
۳	۰	۳۷	۷۹۶	۱۳۰۳	۱۱۴۰	۶۴۲	۳۴۳	۲۳۳	۱۶۸	۹۸	۵۱	۳۱	۸	۱۲	۱۱	۴۸۷۶	۱۳۹۰
۰	۰	۴۴	۸۰۷	۱۴۰۱	۱۲۹۵	۸۳۴	۳۹۸	۲۶۵	۱۶۶	۱۰۹	۴۶	۳۲	۲۰	۷	۹	۵۴۳۳	۱۳۹۱
۰	۶	۱۷۲	۳۲۴	۴۲۷	۲۹۹	۱۴۹	۸۱	۷۸	۴۷	۱۷	۱۵	۷	۴	۴	۰	۱۶۳۰	ارومیه
۰	۲	۲۱	۴۵	۲۸	۱۸	۸	۱	۳	۰	۰	۱	۰	۰	۰	۰	۱۳۳	اشنویه
۰	۴	۱۰۲	۲۲۵	۱۴۵	۸۴	۳۵	۲۷	۲۱	۱۰	۴	۱	۰	۰	۱	۰	۶۶۱	بوکان
۰	۰	۸	۱۳	۱۰	۳	۳	۰	۰	۰	۰	۰	۰	۰	۰	۰	۳۹	پلدشت
۰	۱	۲۵	۴۱	۲۲	۵	۴	۴	۱	۲	۱	۱	۰	۰	۰	۰	۱۰۷	پیرانشهر
۰	۲	۳۰	۵۰	۴۴	۲۰	۸	۵	۲	۱	۱	۰	۰	۰	۰	۰	۱۶۷	تکاب
۰	۰	۰	۰	۰	۰	۰	۰	۰	۰	۰	۰	۰	۰	۰	۰	۰	چالدران
۰	۱	۲۴	۱۴	۱۳	۷	۳	۰	۰	۱	۱	۱	۰	۰	۰	۰	۶۵	چاپاره
۰	۳	۷۳	۱۰۶	۱۱۳	۸۰	۳۹	۲۹	۱۲	۱۰	۱	۲	۲	۳	۰	۰	۴۷۱	خوی
۰	۲	۳۱	۴۲	۳۴	۱۳	۹	۸	۲	۱	۱	۰	۰	۰	۰	۰	۱۴۳	سردشت
۰	۲	۴۳	۶۵	۴۶	۳۴	۱۶	۱۳	۶	۴	۲	۰	۰	۰	۰	۰	۲۳۲	سلماس
۰	۲	۴۶	۸۰	۶۷	۴۱	۲۰	۷	۳	۱	۴	۴	۰	۰	۰	۰	۲۷۷	شاهین‌دز
۰	۰	۸	۱۱	۷	۵	۸	۱	۱	۰	۲	۰	۰	۰	۰	۰	۴۳	شوط
۰	۳	۲۸	۵۰	۴۰	۳۲	۱۰	۴	۱۱	۱۵	۳	۱	۰	۲	۰	۰	۱۸۴	ماکو
۰	۳	۶۱	۱۲۸	۱۱۷	۶۵	۳۱	۲۸	۱۵	۹	۶	۶	۲	۱	۱	۰	۴۶۸	مهاباد
۰	۱۰	۹۸	۱۴۱	۱۲۵	۹۰	۳۶	۲۵	۱۴	۱۰	۴	۱	۰	۰	۰	۰	۵۵۵	میاندوآب
۰	۳	۳۷	۶۶	۵۷	۳۸	۱۹	۱۹	۶	۲۰	۷	۱	۳	۰	۰	۰	۲۵۸	نقده

۱۷-۳- تعداد طلاق ثبت شده بر حسب سن زوجه در زمان طلاق

اردبیل

نامشخص	کمتر از ۱۰ سال	۱۰-۱۴	۱۵-۱۹	۲۰-۲۴	۲۵-۲۹	۳۰-۳۴	۳۵-۳۹	۴۰-۴۴	۴۵-۴۹	۵۰-۵۴	۵۵-۵۹	۶۰-۶۴	۶۵-۶۹	۷۰-۷۴	۷۵ سال و بیشتر	جمع	شهرستان و سال
۰	۲۹	۳۳۳	۴۵۲	۳۳۸	۲۱۸	۱۰۱	۶۲	۳۲	۱۶	۱۱	۵	۳	۱	۳	۰	۱۶۰۴	۱۳۸۸
۰	۲۶	۴۰۸	۵۱۹	۴۰۷	۲۶۵	۱۳۵	۷۳	۴۲	۳۲	۹	۵	۳	۰	۷	۰	۱۹۳۱	۱۳۸۹
۰	۴۸	۴۲۹	۵۷۶	۴۳۶	۲۷۴	۱۴۷	۶۵	۳۶	۲۱	۹	۶	۰	۰	۴	۰	۲۰۵۴	۱۳۹۰
۰	۵۳	۵۰۷	۶۵۶	۴۸۰	۳۲۸	۱۲۷	۱۰۳	۵۶	۱۶	۱۷	۸	۸	۰	۳	۰	۲۳۶۲	۱۳۹۱
۰	۳۴	۲۹۶	۳۸۵	۳۰۱	۲۰۵	۷۶	۷۶	۳۴	۹	۷	۳	۰	۰	۲	۰	۱۴۳۴	اردبیل
۰	۴	۳۵	۴۸	۲۸	۲۲	۸	۶	۶	۳	۰	۰	۰	۰	۰	۰	۱۶۱	بيله‌سوار
۰	۰	۲۸	۳۹	۱۸	۱۵	۲	۲	۱	۱	۱	۰	۰	۰	۰	۰	۱۰۷	پارس‌آباد
۰	۱	۲۸	۴۳	۳۴	۱۲	۹	۵	۴	۱	۴	۰	۰	۰	۰	۰	۱۴۲	خلخال
۰	۰	۰	۱	۰	۰	۰	۰	۰	۰	۰	۰	۰	۰	۰	۰	۱	سرعین
۰	۲	۱۷	۱۶	۱۶	۸	۵	۱	۱	۰	۰	۰	۰	۰	۰	۰	۶۶	کوثر
۰	۰	۷	۶	۶	۰	۰	۰	۰	۰	۰	۰	۰	۰	۰	۰	۲۹	گرمی
۰	۹	۸۳	۱۰۱	۶۱	۳۷	۲۱	۱۱	۷	۱	۵	۲	۱	۰	۰	۰	۳۳۹	مشگین‌شهر
۰	۳	۱۳	۱۷	۱۶	۱۹	۶	۲	۳	۰	۱	۰	۲	۰	۱	۰	۸۳	نمین
۰	۰	۰	۰	۰	۰	۰	۰	۰	۰	۰	۰	۰	۰	۰	۰	۰	نیر

سائنامه آمارهای جمعیتی سازمان ثبت احوال کشور - سال ۱۳۹۱ - ازدو اج و طلاق

۱۷-۴- تعداد طلاق ثبت شده بر حسب سن زوجه در زمان طلاق

اصفهان

شهرستان و سال	جمع	کمتر از ۱۰ سال	۱۰-۱۴	۱۵-۱۹	۲۰-۲۴	۲۵-۲۹	۳۰-۳۴	۳۵-۳۹	۴۰-۴۴	۴۵-۴۹	۵۰-۵۴	۵۵-۵۹	۶۰-۶۴	۶۵-۶۹	۷۰-۷۴	۷۵ سال و بیشتر	نامشخص
اصفهان	۷۲۲۸	۰	۲۹	۸۱۴	۱۸۶۲	۱۹۰۵	۱۰۳۲	۶۱۱	۴۱۳	۲۸۶	۱۲۳	۷۸	۴۴	۱۴	۹	۸	۰
اصفهان	۷۸۶۷	۰	۲۰	۷۶۸	۱۹۹۹	۲۰۷۸	۱۲۲۵	۶۸۹	۴۵۳	۲۸۱	۱۶۹	۸۹	۵۸	۲۰	۷	۱۱	۰
اصفهان	۸۳۵۵	۰	۲۲	۷۸۷	۱۹۹۷	۲۲۲۳	۱۳۹۳	۷۷۸	۴۸۷	۲۸۷	۱۸۷	۱۱۵	۳۷	۱۶	۱۰	۱۶	۰
اصفهان	۹۳۹۹	۰	۲۷	۸۵۰	۱۹۶۹	۲۴۹۳	۱۷۸۱	۹۵۲	۵۸۷	۳۳۲	۲۲۵	۹۴	۵۸	۲۲	۱	۸	۰
آران ویدنگل	۲	۰	۰	۰	۰	۰	۱	۰	۱	۰	۰	۰	۰	۰	۰	۰	۰
اردستان	۴۵	۰	۰	۴	۱۱	۱۳	۵	۲	۷	۲	۰	۰	۰	۰	۱	۰	۰
اصفهان	۵۵۱۷	۰	۱۲	۳۷۶	۱۰۷۵	۱۵۰۱	۱۱۵۳	۵۸۰	۳۴۰	۲۱۵	۱۵۲	۶۰	۳۵	۱۳	۱	۴	۰
برخوار	۵	۰	۰	۳	۱	۱	۰	۰	۰	۰	۰	۰	۰	۰	۰	۰	۰
تیران وکرون	■	۰	۰	۰	۰	۰	۰	۰	۰	۰	۰	۰	۰	۰	۰	۰	۰
چادگان	■	۰	۰	۰	۰	۰	۰	۰	۰	۰	۰	۰	۰	۰	۰	۰	۰
خمینی شهر	۱۸۰	۰	۱	۳۳	۵۳	۵۰	۲۴	۸	۵	۲	۳	۱	۰	۰	۰	۰	۰
خوانسار	۱۷۹	۰	۰	۲۵	۵۲	۳۹	۲۳	۲۰	۶	۸	۴	۰	۲	۰	۰	۰	۰
خور و بیابانک	۳۸	۰	۰	۳	۱۰	۱۱	۳	۳	۵	۳	۰	۰	۰	۰	۰	۰	۰
سمیرم	۱۲	۰	۰	۴	۵	۰	۳	۰	۰	۰	۰	۰	۰	۰	۰	۰	۰
دهاقان	۸	۰	۰	۱	۱	۲	۳	۰	۱	۰	۰	۰	۰	۰	۰	۰	۰
شاهین شهر و میمه	۶۴۵	۰	۰	۵۴	۱۱۳	۱۷۱	۱۱۶	۷۳	۵۹	۲۸	۲۰	۸	۱	۲	۰	۰	۰
شهرضا	۱۴	۰	۱	۲	۶	۱	۲	۰	۰	۱	۰	۰	۰	۰	۱	۰	۰
فریدن	۱۵۷	۰	۲	۳۲	۴۲	۳۱	۲۳	۱۵	۳	۲	۴	۰	۱	۲	۰	۰	۰
فریدونشهر	۶۱	۰	۲	۱۳	۲۰	۱۲	۸	۲	۱	۱	۰	۱	۱	۰	۰	۰	۰
فلاورجان	۳۹۹	۰	۱	۶۱	۱۰۰	۱۱۱	۵۷	۳۵	۱۵	۷	۳	۵	۲	۱	۱	۰	۰
کاشان	۷۲۸	۰	۷	۸۷	۱۵۹	۲۰۰	۱۰۶	۷۲	۴۹	۲۲	۱۳	۹	۱	۳	۰	۰	۰
کلیایگان	۱۶	۰	۰	۴	۶	۳	۱	۱	۰	۰	۱	۰	۰	۰	۰	۰	۰
نجان	۴۳۱	۰	۰	۳۴	۷۱	۱۰۳	۱۰۲	۴۹	۳۷	۱۵	۹	۳	۷	۰	۱	۰	۰
مبارکه	۲۲۱	۰	۰	۳۸	۴۸	۵۷	۳۲	۲۶	۹	۶	۳	۱	۱	۰	۰	۰	۰
نائین	۹۲	۰	۰	۹	۱۷	۲۵	۱۸	۸	۸	۲	۲	۲	۱	۰	۰	۰	۰
نجف آباد	۵۹۷	۰	۰	۶۱	۱۶۸	۱۴۸	۸۹	۵۷	۳۷	۱۵	۱۱	۴	۶	۱	۰	۰	۰
نطنز	۵۲	۰	۱	۶	۱۱	۱۴	۱۲	۱	۴	۳	۰	۰	۰	۰	۰	۰	۰

سائنامه آمارهای جمعیتی سازمان ثبت احوال کشور - سال ۱۳۹۱ - ازدو آج و طلاق

۱۷-۵- تعداد طلاق ثبت شده بر حسب سن زوجه در زمان طلاق

البرز

شهرستان و سال	جمع	کمتر از ۱۰ سال	۱۰-۱۴	۱۵-۱۹	۲۰-۲۴	۲۵-۲۹	۳۰-۳۴	۳۵-۳۹	۴۰-۴۴	۴۵-۴۹	۵۰-۵۴	۵۵-۵۹	۶۰-۶۴	۶۵-۶۹	۷۰-۷۴	۷۵ سال و بیشتر	نامشخص
۱۳۸۸	-	-	-	-	-	-	-	-	-	-	-	-	-	-	-	-	۰
۱۳۸۹	۶۳۷۴	۰	۱۰	۴۶۱	۱۶۶۷	۱۶۳۹	۹۹۱	۵۳۶	۴۴۲	۲۶۱	۱۹۵	۸۲	۴۲	۱۶	۱۵	۱۷	۰
۱۳۹۰	۶۳۲۸	۱	۱۵	۴۹۷	۱۲۱۷	۱۶۲۰	۱۱۸۹	۶۸۶	۵۰۱	۲۷۳	۱۸۰	۷۸	۴۶	۱۳	۴	۵	۳
۱۳۹۱	۵۵۸۲	۰	۲۲	۴۳۲	۱۰۶۷	۱۴۲۱	۱۰۹۷	۵۹۹	۴۰۰	۲۶۳	۱۵۰	۷۹	۳۳	۱۱	۴	۴	۰
اشتهارد	*																
ساوجبلاغ	۴۲۷	۰	۱	۵۴	۱۰۴	۱۰۴	۶۹	۳۴	۳۰	۲۳	۴	۳	۱	۰	۰	۰	۰
طاقان	۰	۰	۰	۰	۰	۰	۰	۰	۰	۰	۰	۰	۰	۰	۰	۰	۰
فردیس	*																
کرج	۵۰۰۵	۰	۲۱	۳۵۸	۹۲۵	۱۲۶۸	۱۰۱۷	۵۵۲	۳۶۰	۲۳۶	۱۴۴	۷۵	۳۱	۱۰	۴	۴	۰
نظرآباد	۱۵۰	۰	۰	۲۰	۳۸	۴۹	۱۱	۱۳	۱۰	۴	۲	۱	۱	۱	۰	۰	۰

۱۷-۶- تعداد طلاق ثبت شده بر حسب سن زوجه در زمان طلاق

ایلام

شهرستان و سال	جمع	کمتر از ۱۰ سال	۱۰-۱۴	۱۵-۱۹	۲۰-۲۴	۲۵-۲۹	۳۰-۳۴	۳۵-۳۹	۴۰-۴۴	۴۵-۴۹	۵۰-۵۴	۵۵-۵۹	۶۰-۶۴	۶۵-۶۹	۷۰-۷۴	۷۵ سال و بیشتر	نامشخص
۱۳۸۸	۴۲۰	۰	۳	۷۲	۱۳۵	۱۰۴	۵۱	۲۱	۱۹	۷	۵	۱	۱	۱	۰	۰	۰
۱۳۸۹	۴۴۶	۰	۵	۶۲	۱۳۹	۱۰۱	۵۹	۲۹	۲۳	۱۶	۹	۲	۱	۰	۰	۰	۰
۱۳۹۰	۵۳۷	۰	۵	۸۵	۱۵۳	۱۶۰	۷۹	۲۸	۱۰	۹	۴	۲	۱	۱	۰	۰	۰
۱۳۹۱	۶۳۷	۰	۸	۷۱	۱۹۲	۱۷۳	۸۶	۵۷	۲۴	۱۰	۸	۲	۳	۳	۰	۰	۰
آبدانان	۰																
ایلام	۴۵۵	۰	۴	۵۰	۱۲۲	۱۳۲	۶۶	۴۵	۱۷	۸	۷	۱	۲	۱	۰	۰	۰
ایوان	۰																
چرداول	۱	۰	۰	۱	۰	۰	۰	۰	۰	۰	۰	۰	۰	۰	۰	۰	۰
دره شهر	۱۱۲	۰	۳	۱۷	۴۲	۲۳	۱۱	۸	۴	۰	۰	۱	۱	۲	۰	۰	۰
دهلران	۶۹	۰	۱	۳	۲۸	۱۸	۹	۴	۳	۲	۱	۰	۰	۰	۰	۰	۰
سیروان	*																
ملکتهای	۰																
مهران	۰																

سائنامه آمارهای جمعیتی سازمان ثبت احوال کشور - سال ۱۳۹۱ - ازدو اج و طلاق

۱۷-۷- تعداد طلاق ثبت شده برحسب سن زوجه در زمان طلاق

بوشهر

شهرستان و سال	جمع	کمتر از ۱۰ سال	۱۰-۱۴	۱۵-۱۹	۲۰-۲۴	۲۵-۲۹	۳۰-۳۴	۳۵-۳۹	۴۰-۴۴	۴۵-۴۹	۵۰-۵۴	۵۵-۵۹	۶۰-۶۴	۶۵-۶۹	۷۰-۷۴	۷۵ سال و بیشتر	نامشخص
۱۳۸۸	۱۳۱۳	۰	۱۸	۲۲۸	۳۹۸	۲۸۵	۱۶۲	۸۰	۵۹	۳۳	۱۸	۱۳	۱۰	۵	۱	۳	۰
۱۳۸۹	۱۶۵۰	۰	۲۱	۳۰۱	۴۶۱	۳۷۰	۲۱۲	۱۱۳	۶۵	۴۱	۳۲	۲۳	۵	۳	۲	۱	۰
۱۳۹۰	۱۶۸۱	۰	۲۱	۲۸۹	۴۸۹	۳۷۱	۲۳۵	۱۱۲	۶۵	۵۲	۲۰	۱۵	۶	۱	۳	۱	۱
۱۳۹۱	۱۷۲۲	۰	۱۳	۲۵۳	۴۹۶	۴۰۹	۲۴۴	۱۳۶	۸۴	۳۸	۲۸	۸	۳	۷	۱	۱	۱
بوشهر	۶۴۲	۰	۴	۶۶	۱۸۰	۱۶۴	۱۰۵	۶۰	۳۲	۱۶	۱۲	۱	۰	۲	۰	۰	۰
تنگستان	۰	۰	۰	۰	۰	۰	۰	۰	۰	۰	۰	۰	۰	۰	۰	۰	۰
جم	۱۰۷	۰	۱	۱۶	۳۷	۲۰	۱۲	۳	۹	۳	۴	۰	۱	۱	۰	۰	۰
دشتستان	۶۵۳	۰	۶	۱۰۰	۱۸۲	۱۵۵	۹۱	۵۱	۳۴	۱۳	۱۰	۵	۱	۳	۱	۰	۱
دشتی	۱۰۲	۰	۱	۲۱	۳۳	۲۲	۱۴	۷	۱	۲	۱	۰	۰	۰	۰	۰	۰
دیر	۰	۰	۰	۰	۰	۰	۰	۰	۰	۰	۰	۰	۰	۰	۰	۰	۰
دبلم	۰	۰	۰	۰	۰	۰	۰	۰	۰	۰	۰	۰	۰	۰	۰	۰	۰
عسلویه	*	۰	۰	۰	۰	۰	۰	۰	۰	۰	۰	۰	۰	۰	۰	۰	۰
کنگان	۲۱۶	۰	۱	۵۰	۶۳	۴۷	۲۲	۱۵	۸	۴	۱	۲	۱	۱	۰	۱	۰
کناوه	۲	۰	۰	۰	۱	۱	۰	۰	۰	۰	۰	۰	۰	۰	۰	۰	۰

۱۷-۸- تعداد طلاق ثبت شده برحسب سن زوجه در زمان طلاق

تهران

شهرستان و سال	جمع	کمتر از ۱۰ سال	۱۰-۱۴	۱۵-۱۹	۲۰-۲۴	۲۵-۲۹	۳۰-۳۴	۳۵-۳۹	۴۰-۴۴	۴۵-۴۹	۵۰-۵۴	۵۵-۵۹	۶۰-۶۴	۶۵-۶۹	۷۰-۷۴	۷۵ سال و بیشتر	نامشخص
۱۳۸۸	۲۸۹۲۶	۰	۹۲	۱۹۹۸	۵۹۹۰	۷۶۵۳	۴۸۰۰	۳۰۴۱	۲۱۷۸	۱۴۸۳	۸۵۹	۴۵۳	۲۲۸	۸۲	۳۴	۳۵	۰
۱۳۸۹	۳۰۴۰۳	۰	۵۵	۱۹۱۵	۵۵۹۹	۸۰۷۱	۵۴۶۱	۳۳۸۳	۲۴۰۱	۱۶۸۵	۹۳۳	۵۱۲	۲۳۴	۹۳	۳۷	۲۴	۰
۱۳۹۰	۳۱۶۴۰	۰	۷۷	۱۸۹۱	۵۳۲۶	۸۱۰۹	۶۰۶۵	۳۶۷۴	۲۶۸۷	۱۷۵۵	۱۰۸۰	۵۵۷	۲۳۶	۱۰۲	۴۶	۲۶	۹
۱۳۹۱	۳۲۷۱۳	۰	۸۳	۱۹۹۶	۵۳۳۳	۸۱۵۹	۶۸۴۲	۳۸۲۵	۲۵۸۲	۱۸۲۹	۹۹۶	۵۷۳	۲۶۳	۱۱۹	۵۶	۲۶	۳۱
اسلامشهر	۱۱۶۵	۰	۴	۱۰۷	۲۲۸	۳۳۸	۲۶۰	۹۷	۶۷	۳۷	۱۱	۴	۲	۰	۰	۰	۰
بهارستان	۱۹۷۳	۰	۱۷	۳۴۰	۴۹۲	۴۸۷	۲۸۵	۱۵۹	۱۰۵	۵۱	۱۳	۷	۴	۶	۴	۱	۲
پاکدشت	۶۵۰	۰	۷	۸۷	۱۸۴	۱۵۵	۹۲	۴۸	۴۱	۱۶	۱۲	۴	۱	۱	۰	۰	۲
پردیس	*	۰	۰	۰	۰	۰	۰	۰	۰	۰	۰	۰	۰	۰	۰	۰	۰
پیشوا	*	۰	۰	۰	۰	۰	۰	۰	۰	۰	۰	۰	۰	۰	۰	۰	۰
تهران	۱۹۴۴۰	۰	۲۴	۷۷۰	۲۸۱۶	۴۷۹۸	۴۳۳۰	۲۴۵۳	۱۶۳۴	۱۱۹۶	۶۸۳	۳۷۹	۱۷۸	۸۷	۴۳	۲۲	۲۷
دماوند	۲۸۸	۰	۲	۱۸	۵۳	۷۱	۵۴	۲۹	۲۴	۱۸	۸	۹	۲	۰	۰	۰	۰
ریاط کریم	۲۵۵	۰	۲	۳۷	۴۹	۵۴	۴۸	۱۸	۲۴	۱۴	۴	۵	۰	۰	۰	۰	۰
ری	۱۱۹۸	۰	۶	۹۸	۲۵۶	۳۰۸	۲۳۲	۱۱۲	۷۳	۶۸	۲۴	۱۶	۳	۱	۰	۱	۰
شمیرانات	۳۴۸۵	۰	۰	۴۸	۲۹۹	۸۰۹	۸۴۱	۵۱۲	۳۵۵	۲۶۵	۱۶۷	۱۰۶	۵۳	۲۱	۸	۱	۰
شهریار	۲۰۳۸	۰	۱۱	۲۰۷	۴۲۵	۵۵۳	۳۳۲	۱۹۵	۱۳۶	۹۲	۴۸	۲۶	۹	۳	۰	۱	۰
فیروزکوه	۰	۰	۰	۰	۰	۰	۰	۰	۰	۰	۰	۰	۰	۰	۰	۰	۰
قدس	۵۶۸	۰	۳	۸۲	۱۴۲	۱۵۰	۹۹	۴۲	۲۹	۱۴	۳	۴	۰	۰	۰	۰	۰
قرچک	۰	۰	۰	۰	۰	۰	۰	۰	۰	۰	۰	۰	۰	۰	۰	۰	۰
ملارد	۳۸۴	۰	۱	۴۹	۷۷	۹۴	۶۵	۳۵	۳۲	۱۶	۱۰	۲	۳	۰	۰	۰	۰
ورامین	۱۲۶۹	۰	۶	۱۵۳	۳۰۲	۳۴۲	۲۰۴	۱۲۵	۶۲	۴۲	۱۳	۱۱	۸	۰	۱	۰	۰

سائنامه آمارهای جمعیتی سازمان ثبت احوال کشور - سال ۱۳۹۱ - ازدو اج و طلاق

۱۷-۹- تعداد طلاق ثبت شده برحسب سن زوجه در زمان طلاق

چهارمعال و بختیاری

شهرستان و سال	جمع	کمتر از ۱۰ سال	۱۰-۱۴	۱۵-۱۹	۲۰-۲۴	۲۵-۲۹	۳۰-۳۴	۳۵-۳۹	۴۰-۴۴	۴۵-۴۹	۵۰-۵۴	۵۵-۵۹	۶۰-۶۴	۶۵-۶۹	۷۰-۷۴	۷۵ سال و بیشتر	نامشخص
۱۳۸۸	۸۵۹	۰	۳	۱۱۹	۲۳۹	۲۱۵	۱۱۸	۶۳	۴۳	۲۵	۱۲	۶	۷	۴	۲	۳	۰
۱۳۸۹	۸۳۵	۰	۴	۱۰۸	۲۴۴	۲۲۱	۹۶	۶۷	۳۹	۲۲	۱۶	۶	۶	۴	۱	۱	۰
۱۳۹۰	۱۱۲۴	۰	۶	۱۴۶	۲۸۲	۲۵۶	۱۲۵	۹۸	۵۸	۲۱	۱۷	۹	۷	۲	۲	۲	۰
۱۳۹۱	۱۱۲۴	۰	۳	۱۶۳	۲۷۰	۳۰۰	۱۷۱	۸۳	۵۶	۳۵	۱۳	۱۳	۷	۴	۲	۲	۰
اردل	۵۳	۰	۱	۱۴	۱۷	۱۱	۴	۳	۱	۰	۱	۰	۱	۰	۰	۰	۰
بروجن	۲۲	۰	۰	۶	۸	۵	۰	۱	۱	۱	۰	۰	۰	۰	۰	۰	۰
بن	*																
سامان	*																
شهرکرد	۶۰۸	۰	۱	۶۵	۱۲۳	۱۸۴	۱۰۶	۵۶	۲۸	۲۳	۶	۶	۴	۲	۳	۱	۰
فارسان	۹۷	۰	۰	۱۳	۲۸	۱۸	۲۰	۳	۶	۲	۳	۳	۱	۰	۰	۱	۰
کوهنگ	۲	۰	۰	۰	۱	۰	۰	۱	۰	۰	۰	۰	۰	۰	۰	۰	۰
کیار	۷۲	۰	۰	۱۰	۱۹	۱۹	۹	۴	۶	۱	۲	۱	۰	۰	۱	۰	۰
لردهگان	۲۷۰	۰	۱	۵۵	۷۴	۶۳	۳۲	۱۵	۱۴	۸	۲	۳	۱	۲	۰	۰	۰

۱۷-۱۰- تعداد طلاق ثبت شده برحسب سن زوجه در زمان طلاق

خراسان جنوبی

شهرستان و سال	جمع	کمتر از ۱۰ سال	۱۰-۱۴	۱۵-۱۹	۲۰-۲۴	۲۵-۲۹	۳۰-۳۴	۳۵-۳۹	۴۰-۴۴	۴۵-۴۹	۵۰-۵۴	۵۵-۵۹	۶۰-۶۴	۶۵-۶۹	۷۰-۷۴	۷۵ سال و بیشتر	نامشخص
۱۳۸۸	۶۱۰	۰	۳	۹۱	۱۹۷	۱۴۵	۶۶	۴۴	۳۴	۹	۹	۳	۴	۰	۳	۲	۰
۱۳۸۹	۷۸۰	۰	۲	۱۱۳	۲۲۷	۲۰۰	۹۶	۷۰	۲۹	۱۷	۹	۴	۴	۱	۴	۴	۰
۱۳۹۰	۷۸۹	۰	۴	۹۶	۲۵۲	۱۸۸	۱۰۸	۶۲	۲۷	۲۵	۱۲	۷	۴	۱	۲	۱	۰
۱۳۹۱	۸۸۶	۰	۶	۱۲۷	۲۶۳	۲۲۸	۱۱۰	۶۳	۴۳	۱۷	۱۲	۹	۴	۱	۳	۰	۰
بشرویه	۲۱	۰	۰	۲	۸	۵	۴	۰	۱	۰	۰	۰	۱	۰	۰	۰	۰
یرجند	۵۳۷	۰	۴	۷۶	۱۵۵	۱۴۵	۶۹	۳۸	۲۷	۱۰	۷	۴	۱	۰	۱	۰	۰
خوسف	۰	۰	۰	۰	۰	۰	۰	۰	۰	۰	۰	۰	۰	۰	۰	۰	۰
درمیان	۱	۰	۰	۰	۰	۰	۰	۱	۰	۰	۰	۰	۰	۰	۰	۰	۰
زیرکوه	۲۵	۰	۰	۴	۱۰	۶	۳	۱	۰	۰	۱	۰	۰	۰	۰	۰	۰
سرایان	۳۹	۰	۰	۱۰	۸	۷	۶	۳	۱	۰	۱	۲	۰	۰	۰	۰	۰
سربیشه	۰	۰	۰	۰	۰	۰	۰	۰	۰	۰	۰	۰	۰	۰	۰	۰	۰
فردوس	۵۹	۰	۱	۴	۱۹	۲۲	۲	۷	۲	۰	۰	۰	۲	۰	۰	۰	۰
قائنات	۱۴۰	۰	۰	۲۷	۲۸	۳۰	۱۷	۱۰	۱۱	۲	۱	۲	۰	۰	۲	۰	۰
نهبندان	۶۴	۰	۱	۴	۲۵	۱۳	۸	۴	۱	۵	۲	۱	۰	۰	۰	۰	۰

سائنامه آمارهای جمعیتی سازمان ثبت احوال کشور - سال ۱۳۹۱ - ازدو اج و طلاق

۱۷-۱۱- تعداد طلاق ثبت شده برحسب سن زوجه در زمان طلاق

خراسان رضوی

شهرستان و سال	جمع	کمتر از ۱۰ سال	۱۰-۱۴	۱۵-۱۹	۲۰-۲۴	۲۵-۲۹	۳۰-۳۴	۳۵-۳۹	۴۰-۴۴	۴۵-۴۹	۵۰-۵۴	۵۵-۵۹	۶۰-۶۴	۶۵-۶۹	۷۰-۷۴	۷۵ سال و بیشتر	نامشخص
۱۳۸۸	۱۲۶۳۳	۰	۱۲۷	۱۷۷۴	۳۴۰۴	۳۱۷۲	۱۷۸۹	۹۵۴	۵۸۴	۳۹۷	۲۰۸	۱۱۱	۵۲	۲۲	۱۶	۲۳	۰
۱۳۸۹	۱۳۸۰۹	۰	۱۳۷	۱۸۹۷	۳۵۲۶	۳۴۵۸	۲۰۷۱	۱۱۳۷	۶۸۷	۳۷۸	۲۵۰	۱۴۵	۴۸	۳۷	۱۳	۲۵	۰
۱۳۹۰	۱۴۳۲۸	۰	۱۶۰	۱۹۹۱	۳۴۶۰	۳۵۶۵	۲۳۸۰	۱۱۹۵	۶۹۸	۳۷۲	۲۵۰	۱۱۸	۶۳	۳۳	۲۲	۱۷	۴
۱۳۹۱	۱۵۰۴۹	۰	۱۵۰	۲۱۱۷	۳۵۸۹	۳۷۶۰	۲۴۹۵	۱۲۸۸	۷۱۱	۴۵۱	۲۵۴	۱۲۷	۵۹	۲۲	۱۵	۱۱	۰
باخرز	۵۷	۰	۱	۴	۱۵	۱۹	۸	۴	۳	۲	۱	۰	۰	۰	۰	۰	۰
بجستان	۶	۰	۰	۱	۱	۰	۱	۱	۱	۱	۰	۰	۰	۰	۰	۰	۰
بردسکن	۲۲۶	۰	۱	۳۰	۵۶	۵۷	۴۲	۲۱	۸	۴	۴	۳	۰	۰	۰	۰	۰
بینالود	*	۰	۰	۰	۰	۰	۰	۰	۰	۰	۰	۰	۰	۰	۰	۰	۰
تایباد	۱۱۷	۰	۱	۲۵	۳۵	۳۰	۱۰	۶	۳	۳	۴	۰	۰	۰	۰	۰	۰
تربت جام	۴۶۸	۰	۸	۱۰۳	۱۳۵	۱۱۷	۵۸	۲۳	۱۴	۳	۴	۱	۱	۰	۱	۱	۰
تربت حیدریه	۴۶۴	۰	۱۲	۹۹	۱۰۷	۱۰۶	۶۲	۴۰	۱۸	۱۱	۷	۱	۱	۰	۰	۰	۰
جغتای	۳۸	۰	۰	۹	۱۳	۷	۵	۱	۲	۰	۰	۰	۱	۰	۰	۰	۰
جوین	۷۶	۰	۰	۱۵	۲۰	۱۶	۱۵	۶	۲	۰	۱	۰	۰	۱	۰	۰	۰
چناران	۲۶۴	۰	۳	۵۳	۶۳	۵۴	۴۲	۲۲	۱۲	۷	۳	۱	۳	۰	۱	۰	۰
خلیل آباد	۰	۰	۰	۰	۰	۰	۰	۰	۰	۰	۰	۰	۰	۰	۰	۰	۰
خواف	۹۸	۰	۶	۲۰	۳۳	۱۷	۱۱	۴	۴	۲	۰	۰	۱	۰	۰	۰	۰
خوشاب	*	۰	۰	۰	۰	۰	۰	۰	۰	۰	۰	۰	۰	۰	۰	۰	۰
درگز	۱۲۳	۰	۱	۱۹	۳۹	۳۳	۹	۱۱	۵	۴	۱	۱	۰	۰	۰	۰	۰
رشتخوار	۱۰۹	۰	۶	۳۰	۲۲	۱۹	۱۴	۹	۳	۳	۱	۲	۰	۰	۰	۰	۰
زاوه	۱۲۹	۰	۹	۳۸	۲۲	۲۵	۱۶	۱۰	۶	۲	۱	۰	۰	۰	۰	۰	۰
سبزوار	۱۰۸۷	۰	۱۲	۱۷۸	۲۷۷	۲۵۹	۱۷۲	۸۶	۴۴	۲۹	۱۵	۱۰	۰	۱	۰	۴	۰
سرخس	۱۴۵	۰	۱	۳۲	۴۳	۲۸	۱۸	۱۲	۸	۳	۰	۰	۰	۰	۰	۰	۰
فریمان	۲۰۳	۰	۳	۵۷	۵۳	۳۸	۲۵	۱۵	۶	۲	۴	۰	۰	۰	۰	۰	۰
فیروزه	۰	۰	۰	۰	۰	۰	۰	۰	۰	۰	۰	۰	۰	۰	۰	۰	۰
قوچان	۴۲۳	۰	۱۰	۶۷	۹۸	۱۱۱	۵۱	۳۷	۲۲	۱۲	۸	۳	۳	۱	۰	۰	۰
کاشمر	۴۸۴	۰	۹	۷۸	۱۲۱	۹۸	۸۰	۵۱	۲۳	۷	۵	۳	۱	۱	۰	۰	۰
کلات	۶۳	۰	۲	۱۲	۲۱	۷	۱۱	۷	۲	۰	۱	۰	۰	۰	۰	۰	۰
کنایاد	۲۳۰۶	۰	۷	۲۲۶	۴۹۰	۵۸۶	۴۵۲	۲۵۰	۱۲۵	۹۴	۴۴	۱۸	۱۰	۲	۱	۱	۰
مشهد	۶۸۸۷	۰	۳۴	۷۹۱	۱۶۱۴	۱۸۲۸	۱۲۰۰	۵۷۷	۳۴۹	۲۲۸	۱۳۴	۷۳	۳۱	۱۴	۱۰	۴	۰
مه ولات	۶۶	۰	۰	۱۲	۱۳	۱۵	۱۲	۸	۳	۱	۱	۰	۰	۰	۱	۰	۰
نیشابور	۱۲۱۰	۰	۲۴	۲۱۸	۲۹۸	۲۹۰	۱۸۱	۸۷	۴۸	۳۳	۱۴	۸	۵	۲	۱	۱	۰



سائنامه آمارهای جمعیتی سازمان ثبت احوال کشور - سال ۱۳۹۱ - ازدو اج و طلاق

۱۷-۱۲- تعداد طلاق ثبت شده بر حسب سن زوجه در زمان طلاق

خراسان شمالی

نامشخص	۷۵ سال و بیشتر	۷۰-۷۴	۶۵-۶۹	۶۰-۶۴	۵۵-۵۹	۵۰-۵۴	۴۵-۴۹	۴۰-۴۴	۳۵-۳۹	۳۰-۳۴	۲۵-۲۹	۲۰-۲۴	۱۵-۱۹	۱۰-۱۴	سال	جمع	شهرستان و سال
۰	۴	۴	۶	۳	۱۸	۲۵	۴۶	۴۷	۱۰۱	۱۷۶	۲۹۲	۳۲۴	۱۸۳	۵	۰	۱۲۳۴	۱۳۸۸
۰	۱	۷	۲	۷	۱۴	۲۶	۴۹	۶۰	۱۱۸	۲۱۹	۳۵۵	۳۷۱	۲۲۴	۱۰	۰	۱۴۶۳	۱۳۸۹
۰	۱	۲	۲	۵	۱۵	۱۶	۳۴	۸۱	۱۲۱	۲۲۹	۳۹۳	۳۹۱	۲۱۹	۷	۰	۱۵۱۶	۱۳۹۰
۰	۲	۱	۳	۵	۱۹	۳۷	۳۹	۷۸	۱۴۰	۲۸۳	۴۱۸	۴۱۸	۲۶۸	۱۳	۰	۱۷۲۴	۱۳۹۱
۰	۱	۰	۰	۰	۴	۵	۱۰	۱۵	۲۸	۴۲	۷۰	۶۸	۳۳	۲	۰	۲۷۹	اسفراین
۰	۱	۱	۱	۲	۳	۱۰	۱۰	۲۳	۳۷	۸۹	۱۲۵	۱۰۱	۷۴	۳	۰	۴۸۰	بجنورد
۰	۰	۰	۰	۱	۲	۰	۳	۴	۱	۱۰	۱۹	۲۰	۱۳	۰	۰	۷۳	جاجرم
۰	۰	۰	۲	۱	۲	۷	۱	۸	۱۷	۴۴	۴۸	۵۴	۳۶	۰	۰	۲۲۰	راز و جرجان
۰	۰	۰	۰	۰	۶	۱۰	۱۰	۲۲	۳۰	۵۵	۹۷	۱۰۳	۵۶	۳	۰	۳۹۲	شیروان
۰	۰	۰	۰	۱	۱	۰	۲	۲	۱۲	۲۱	۲۶	۳۱	۲۴	۱	۰	۱۲۱	فاروج
۰	۰	۰	۰	۰	۱	۵	۳	۴	۱۵	۲۱	۳۳	۴۱	۳۲	۴	۰	۱۵۹	مانه و سلفقان

۱۷-۱۳- تعداد طلاق ثبت شده بر حسب سن زوجه در زمان طلاق

خوزستان

نامشخص	۷۵ سال و بیشتر	۷۰-۷۴	۶۵-۶۹	۶۰-۶۴	۵۵-۵۹	۵۰-۵۴	۴۵-۴۹	۴۰-۴۴	۳۵-۳۹	۳۰-۳۴	۲۵-۲۹	۲۰-۲۴	۱۵-۱۹	۱۰-۱۴	سال	جمع	شهرستان و سال
۰	۷	۱۲	۱۳	۲۶	۵۰	۱۳۱	۱۹۰	۲۷۵	۴۶۵	۷۹۳	۱۳۲۷	۱۷۲۰	۹۱۱	۴۷	۰	۵۹۶۷	۱۳۸۸
۰	۶	۱۱	۸	۳۷	۹۰	۱۴۶	۱۸۶	۳۲۹	۴۹۲	۸۸۷	۱۵۸۴	۱۸۴۷	۹۶۶	۴۵	۰	۶۶۳۴	۱۳۸۹
۰	۴	۱۱	۹	۲۸	۶۵	۱۶۹	۱۸۵	۳۵۰	۵۳۱	۹۵۴	۱۶۵۴	۱۸۱۴	۱۰۲۲	۳۸	۰	۶۸۳۴	۱۳۹۰
۰	۱	۲	۱۳	۳۵	۷۶	۱۲۵	۲۲۲	۳۸۶	۵۸۴	۱۱۱۵	۱۷۸۷	۱۹۶۲	۱۰۵۰	۵۶	۰	۷۴۱۴	۱۳۹۱
۰	۱	۰	۱	۷	۱۰	۱۲	۲۵	۵۰	۵۸	۱۱۰	۱۳۳	۱۸۰	۷۰	۳	۰	۶۶۰	آبادان
۰	۰	۰	۰	۰	۰	۰	۰	۰	۰	۱	۳	۲	۰	۰	۰	۰	آغاچاری
۰	۰	۰	۰	۰	۰	۰	۰	۰	۰	۰	۰	۰	۰	۰	۰	۰	امیدیه
۰	۰	۰	۰	۰	۰	۰	۰	۰	۰	۱	۳	۲	۰	۰	۰	۰	اندیکا
۰	۰	۰	۳	۱	۳	۹	۱۳	۲۱	۳۳	۸۷	۱۴۳	۱۶۱	۱۰۰	۴	۰	۵۷۸	اندیشک
۰	۰	۱	۷	۱۵	۳۴	۶۱	۹۴	۱۶۰	۲۷۵	۵۱۱	۷۹۳	۷۵۵	۴۳۵	۲۲	۰	۳۱۶۳	اهواز
۰	۰	۰	۰	۰	۱	۲	۴	۸	۱۶	۲۷	۳۹	۵۸	۲۶	۱	۰	۱۸۲	ایذه
۰	۰	۰	۱	۰	۰	۱	۵	۲	۴	۱۰	۱۹	۲۹	۲۵	۳	۰	۹۹	باغ ملک
۰	۰	۰	۰	۰	۰	۰	۰	۰	۰	۰	۰	۰	۰	۰	۰	۰	باوی
۰	۰	۰	۰	۳	۶	۸	۱۳	۳۰	۴۸	۷۲	۱۴۶	۱۷۱	۸۶	۳	۰	۵۸۶	بندر ماهشهر
۰	۰	۰	۱	۰	۱	۴	۶	۹	۱۷	۴۰	۷۸	۱۰۳	۴۹	۲	۰	۳۱۰	بهبهان
۰	۰	۰	۰	۰	۰	۰	۰	۰	۰	۰	۰	۰	۰	۰	۰	۰	حمیدیه
۰	۰	۰	۰	۲	۱	۲	۴	۹	۸	۲	۳	۹	۱۲	۱	۰	۵۳	خرمشهر
۰	۰	۰	۰	۰	۳	۵	۱۶	۳۸	۴۵	۱۱۵	۱۷۸	۱۹۵	۸۹	۹	۰	۶۹۳	دزفول
۰	۰	۰	۰	۱	۱	۱	۲	۳	۷	۱۸	۵۳	۷۸	۴۹	۴	۰	۲۱۷	دشت آزادگان
۰	۰	۰	۰	۱	۰	۲	۳	۴	۶	۴	۱۱	۱۲	۹	۰	۰	۵۲	رامشیر
۰	۰	۰	۰	۰	۲	۷	۴	۳	۱۰	۲۳	۴۴	۴۴	۲۵	۰	۰	۱۶۲	رامهرمز
۰	۰	۰	۰	۰	۲	۱	۲	۵	۸	۸	۱۸	۳۴	۱۶	۲	۰	۹۶	شادگان
۰	۰	۰	۰	۰	۰	۰	۰	۰	۱	۰	۲	۲	۹	۰	۰	۱۴	شوش
۰	۰	۰	۰	۰	۰	۰	۰	۰	۰	۰	۰	۰	۰	۰	۰	۰	شوشتر
۰	۰	۰	۰	۱	۴	۶	۱۱	۱۷	۲۸	۴۸	۷۲	۸۴	۴۲	۲	۰	۳۱۵	کتوند
۰	۰	۰	۰	۰	۰	۰	۰	۰	۰	۰	۰	۰	۰	۰	۰	۰	لالی
۰	۰	۱	۰	۴	۸	۴	۲۰	۲۷	۲۰	۳۹	۵۲	۴۵	۸	۰	۰	۲۲۸	مسجد سلیمان
۰	۰	۰	۰	۰	۰	۰	۰	۰	۰	۰	۰	۰	۰	۰	۰	۰	هفتکل
۰	۰	۰	۰	۰	۰	۰	۰	۰	۰	۰	۰	۰	۰	۰	۰	۰	هندیجان
۰	۰	۰	۰	۰	۰	۰	۰	۰	۰	۰	۰	۰	۰	۰	۰	۰	هویزه

سائنامه آمارهای جمعیتی سازمان ثبت احوال کشور - سال ۱۳۹۱ - ازدو له و طلاق

۱۴-۱۷- تعداد طلاق ثبت شده بر حسب سن زوجه در زمان طلاق

زنجان

شهرستان و سال	جمع	کمتر از ۱۰ سال	۱۰-۱۴	۱۵-۱۹	۲۰-۲۴	۲۵-۲۹	۳۰-۳۴	۳۵-۳۹	۴۰-۴۴	۴۵-۴۹	۵۰-۵۴	۵۵-۵۹	۶۰-۶۴	۶۵-۶۹	۷۰-۷۴	۷۵ سال و بیشتر	نامشخص
۱۳۸۸	۱۵۳۹	۰	۱۳	۲۵۲	۴۰۸	۳۷۰	۲۰۸	۱۲۹	۷۵	۳۶	۱۹	۱۲	۹	۵	۲	۱	۰
۱۳۸۹	۱۵۳۸	۰	۱۴	۲۳۲	۴۲۶	۳۶۲	۱۹۸	۱۴۷	۷۱	۳۲	۲۳	۱۷	۷	۳	۲	۴	۰
۱۳۹۰	۱۶۰۲	۰	۱۴	۲۴۹	۴۶۵	۳۵۱	۲۳۹	۱۲۵	۷۱	۳۲	۲۶	۷	۹	۱۰	۲	۲	۰
۱۳۹۱	۱۹۶۹	۰	۱۸	۳۱۳	۴۸۶	۴۶۲	۳۱۰	۱۸۳	۸۹	۵۰	۲۹	۱۵	۲	۸	۲	۲	۰
ایهر	۳۴۹	۰	۲	۷۰	۷۱	۷۲	۶۷	۳۲	۱۷	۸	۳	۳	۱	۲	۰	۱	۰
ایجرود	۰	۰	۰	۰	۰	۰	۰	۰	۰	۰	۰	۰	۰	۰	۰	۰	۰
خدابنده	۲۷۳	۰	۶	۶۴	۷۴	۴۳	۴۴	۲۳	۸	۸	۲	۱	۰	۰	۰	۰	۰
خرمدره	۱۴۸	۰	۱	۲۷	۲۹	۳۵	۲۵	۱۴	۱۰	۴	۲	۰	۰	۱	۰	۰	۰
زنجان	۱۱۶۷	۰	۵	۱۴۰	۳۰۶	۳۰۸	۱۷۰	۱۱۳	۵۴	۲۹	۲۲	۱۱	۱	۵	۲	۱	۰
طارم	۰	۰	۰	۰	۰	۰	۰	۰	۰	۰	۰	۰	۰	۰	۰	۰	۰
ماه‌نشان	۳۲	۰	۴	۱۲	۶	۴	۴	۱	۰	۱	۰	۰	۰	۰	۰	۰	۰

۱۵-۱۷- تعداد طلاق ثبت شده بر حسب سن زوجه در زمان طلاق

سمنان

شهرستان و سال	جمع	کمتر از ۱۰ سال	۱۰-۱۴	۱۵-۱۹	۲۰-۲۴	۲۵-۲۹	۳۰-۳۴	۳۵-۳۹	۴۰-۴۴	۴۵-۴۹	۵۰-۵۴	۵۵-۵۹	۶۰-۶۴	۶۵-۶۹	۷۰-۷۴	۷۵ سال و بیشتر	نامشخص
۱۳۸۸	۶۶۰	۰	۳	۶۰	۱۸۷	۱۶۰	۹۰	۴۹	۴۰	۳۲	۱۶	۱۴	۴	۴	۰	۱	۰
۱۳۸۹	۱۰۴۲	۰	۳	۷۷	۲۴۵	۲۷۷	۱۵۵	۱۰۹	۸۰	۴۷	۳۰	۱۱	۵	۱	۱	۱	۰
۱۳۹۰	۱۱۲۳	۰	۲	۱۰۱	۲۲۹	۲۹۴	۲۰۴	۱۱۶	۸۰	۳۹	۳۲	۱۴	۸	۲	۲	۰	۰
۱۳۹۱	۱۲۹۱	۰	۵	۱۲۱	۲۶۱	۳۴۰	۲۰۳	۱۴۰	۸۶	۶۴	۳۸	۲۲	۷	۱	۳	۰	۰
آرادان	*	۰	۰	۱۵	۴۴	۵۰	۲۲	۲۱	۱۰	۱۱	۵	۲	۱	۰	۰	۰	۰
دامغان	۱۸۱	۰	۰	۰	۰	۰	۰	۰	۰	۰	۰	۰	۰	۰	۰	۰	۰
سرخه	*	۰	۰	۰	۰	۰	۰	۰	۰	۰	۰	۰	۰	۰	۰	۰	۰
سمنان	۳۶۶	۰	۲	۳۳	۷۳	۸۹	۶۱	۵۱	۱۹	۱۷	۱۰	۶	۴	۰	۱	۰	۰
شاهرود	۴۷۸	۰	۳	۵۱	۱۰۱	۱۲۵	۷۵	۴۱	۳۸	۲۱	۱۳	۹	۰	۱	۰	۰	۰
گرمسار	۲۶۰	۰	۰	۱۹	۴۲	۷۵	۲۵	۲۷	۱۹	۱۵	۹	۵	۲	۰	۲	۰	۰
مهدی شهر	*	۰	۰	۰	۰	۰	۰	۰	۰	۰	۰	۰	۰	۰	۰	۰	۰
میامی	۶	۰	۳	۱	۱	۱	۰	۰	۰	۰	۱	۰	۰	۰	۰	۰	۰

سائنامه آمارهای جمعیتی سازمان ثبت احوال کشور - سال ۱۳۹۱ - ازدو آج و طلاق

۱۶-۱۷- تعداد طلاق ثبت شده برحسب سن زوجه در زمان طلاق

سیستان و بلوچستان

نامشخص	۷۵-سال و بیشتر	۷۰-۷۴	۶۵-۶۹	۶۰-۶۴	۵۵-۵۹	۵۰-۵۴	۴۵-۴۹	۴۰-۴۴	۳۵-۳۹	۳۰-۳۴	۲۵-۲۹	۲۰-۲۴	۱۵-۱۹	۱۰-۱۴	کمتر از ۱۰ سال	جمع	شهرستان و سال
۰	۲	۱	۲	۸	۱۵	۲۵	۵۸	۵۷	۱۴۹	۲۰۴	۳۲۷	۳۶۳	۱۵۸	۵	۰	۱۳۷۴	۱۳۸۸
۰	۷	۶	۲	۱۰	۱۳	۲۹	۵۷	۹۷	۱۴۱	۲۵۷	۴۲۸	۴۶۷	۲۲۲	۸	۰	۱۷۴۴	۱۳۸۹
۱	۰	۱	۱	۴	۱۱	۳۰	۴۰	۶۹	۱۱۳	۲۰۴	۳۳۷	۳۹۳	۱۹۶	۸	۰	۱۴۰۸	۱۳۹۰
۱	۰	۱	۲	۴	۱۰	۱۷	۳۰	۵۲	۷۵	۱۵۳	۲۹۸	۳۵۴	۱۸۴	۹	۰	۱۱۹۰	۱۳۹۱
۰	۰	۰	۰	۱	۱	۰	۰	۴	۷	۸	۲۴	۱۸	۱۲	۰	۰	۷۵	ایران شهر
۰	۰	۰	۱	۰	۱	۲	۳	۳	۴	۱۹	۳۵	۳۲	۲۱	۲	۰	۱۲۳	چابهار
۰	۰	۰	۰	۱	۱	۴	۴	۴	۶	۱۰	۱۷	۳۶	۱۸	۰	۰	۱۰۱	خاش
۰	۰	۰	۰	۰	۱	۱	۱	۵	۲	۶	۲۰	۲۳	۱۴	۱	۰	۷۴	دلگان
۰	۰	۰	۰	۰	۱	۱	۱	۵	۲	۶	۲۰	۲۳	۱۴	۱	۰	۷۴	زابل
۰	۰	۱	۱	۲	۶	۱۰	۱۷	۲۶	۵۰	۹۲	۱۶۹	۲۰۴	۹۰	۵	۰	۶۷۳	مهرستان (زابلی)
۰	۰	۰	۰	۰	۰	۰	۰	۳	۴	۳	۹	۱۱	۱۵	۰	۰	۰	زهک
۰	۰	۰	۰	۰	۰	۰	۰	۳	۴	۳	۹	۱۱	۱۵	۰	۰	۶۳	سراوان
۱	۰	۰	۰	۰	۰	۰	۰	۱	۰	۴	۶	۳	۴	۰	۰	۱۹	سریاز
۰	۰	۰	۰	۰	۰	۰	۰	۲	۴	۲	۴	۸	۱۹	۱۰	۰	۴۹	سیب و سوران
۰	۰	۰	۰	۰	۰	۰	۰	۲	۴	۲	۴	۸	۱۹	۱۰	۰	۴۹	قصرقند
۰	۰	۰	۰	۰	۰	۰	۰	۲	۴	۲	۴	۸	۱۹	۱۰	۰	۴۹	کنارک
۰	۰	۰	۰	۰	۰	۰	۰	۲	۴	۲	۴	۸	۱۹	۱۰	۰	۴۹	مهرستان (زابلی)
۰	۰	۰	۰	۰	۰	۰	۰	۲	۴	۲	۴	۸	۱۹	۱۰	۰	۴۹	میرجاوه
۰	۰	۰	۰	۰	۰	۰	۰	۱	۱	۱	۸	۱	۰	۱	۰	۱۳	نیک شهر
۰	۰	۰	۰	۰	۰	۰	۰	۱	۱	۱	۸	۱	۰	۱	۰	۱۳	نیمروز
۰	۰	۰	۰	۰	۰	۰	۰	۱	۱	۱	۸	۱	۰	۱	۰	۱۳	هامون
۰	۰	۰	۰	۰	۰	۰	۰	۱	۱	۱	۸	۱	۰	۱	۰	۱۳	هیرمند

سائنامه آمارهای جمعیتی سازمان ثبت احوال کشور - سال ۱۳۹۱ - ازدو آج و طلاق

۱۷-۱۷- تعداد طلاق ثبت شده بر حسب سن زوجه در زمان طلاق

فارس

شهرستان و سال	جمع	کمتر از ۱۰ سال	۱۰-۱۴	۱۵-۱۹	۲۰-۲۴	۲۵-۲۹	۳۰-۳۴	۳۵-۳۹	۴۰-۴۴	۴۵-۴۹	۵۰-۵۴	۵۵-۵۹	۶۰-۶۴	۶۵-۶۹	۷۰-۷۴	۷۵ سال و بیشتر	نامشخص
۱۳۸۸	۷۶۶۷	۱	۵۵	۱۱۱۹	۲۱۰۹	۱۸۲۰	۱۰۴۱	۵۸۱	۳۷۲	۲۷۸	۱۴۱	۷۱	۳۳	۷	۷	۳۲	۰
۱۳۸۹	۷۸۳۸	۱	۴۸	۱۰۷۲	۲۱۳۶	۱۸۵۸	۱۱۲۹	۵۶۴	۴۵۲	۲۶۴	۱۶۴	۷۴	۴۸	۱۳	۸	۷	۰
۱۳۹۰	۸۰۷۳	۰	۴۵	۱۰۳۸	۲۰۶۱	۲۰۵۴	۱۲۵۵	۶۳۶	۴۳۷	۲۴۱	۱۵۶	۷۰	۳۹	۲۰	۹	۱۱	۱
۱۳۹۱	۷۴۶۴	۰	۵۶	۱۰۹۰	۱۹۱۱	۱۷۹۹	۱۱۹۲	۶۰۰	۳۵۲	۱۸۰	۱۴۱	۶۵	۴۱	۲۰	۸	۸	۱
آباده	۳۷۴	۰	۰	۵۷	۹۷	۸۸	۵۴	۲۹	۲۵	۱۰	۳	۶	۰	۳	۲	۰	۰
ارسنجان	۱۷۶	۰	۱	۴۲	۵۰	۳۸	۲۹	۱۲	۱	۱	۱	۰	۰	۰	۰	۰	۰
استهبان	۲۱	۰	۰	۶	۹	۶	۰	۰	۰	۰	۰	۰	۰	۰	۰	۰	۰
اقلید	۲	۰	۰	۲	۰	۰	۰	۰	۰	۰	۰	۰	۰	۰	۰	۰	۰
بوانات	۳	۰	۰	۱	۱	۱	۰	۰	۰	۰	۰	۰	۰	۰	۰	۰	۰
پاسارگاد	۰	۰	۰	۰	۰	۰	۰	۰	۰	۰	۰	۰	۰	۰	۰	۰	۰
چهرم	۳۶۵	۰	۴	۷۰	۱۰۲	۱۰۷	۴۲	۲۱	۱۰	۳	۲	۲	۱	۱	۰	۰	۰
خرامه	۸۲	۰	۲	۲۴	۲۳	۱۵	۸	۳	۲	۱	۳	۰	۰	۱	۰	۰	۰
خرمبید	۰	۰	۰	۰	۰	۰	۰	۰	۰	۰	۰	۰	۰	۰	۰	۰	۰
خنج	۰	۰	۰	۰	۰	۰	۰	۰	۰	۰	۰	۰	۰	۰	۰	۰	۰
داراب	۵۴۵	۰	۱۱	۱۲۰	۱۷۰	۹۵	۶۴	۳۳	۱۸	۹	۱۰	۵	۳	۴	۱	۲	۰
رستم	۱۲	۰	۰	۴	۲	۳	۲	۱	۰	۰	۰	۰	۰	۰	۰	۰	۰
زرین دشت	۱۰۶	۰	۳	۲۷	۳۵	۲۷	۱۰	۴	۳	۰	۲	۰	۰	۰	۰	۰	۰
سپیدان	۱۱۶	۰	۱	۲۸	۲۹	۲۶	۱۱	۱۱	۲	۳	۱	۳	۰	۰	۰	۰	۱
سروستان	۳۳	۰	۰	۲	۱۴	۵	۵	۳	۲	۰	۰	۰	۲	۰	۰	۰	۰
شیراز	۲۸۳۰	۰	۹	۲۰۲	۵۱۹	۷۹۲	۵۶۷	۳۱۶	۱۸۹	۹۲	۸۶	۲۷	۲۱	۵	۳	۲	۰
فرابند	۱	۰	۰	۰	۱	۰	۰	۰	۰	۰	۰	۰	۰	۰	۰	۰	۰
فسا	۶۷۶	۰	۹	۱۰۶	۲۱۶	۱۲۹	۱۰۷	۴۴	۲۶	۱۹	۹	۷	۲	۱	۱	۰	۰
فیروزآباد	۲۶۷	۰	۲	۵۹	۸۳	۵۵	۳۳	۱۶	۶	۴	۴	۱	۲	۱	۰	۱	۰
قیروکارزین	۰	۰	۰	۰	۰	۰	۰	۰	۰	۰	۰	۰	۰	۰	۰	۰	۰
کوار	۸	۰	۱	۲	۳	۲	۰	۰	۰	۰	۰	۰	۰	۰	۰	۰	۰
کازرون	۴۲۴	۰	۱	۵۲	۱۱۵	۶۸	۱۱۳	۳۵	۲۳	۵	۳	۳	۵	۰	۱	۰	۰
کوش	۰	۰	۰	۰	۰	۰	۰	۰	۰	۰	۰	۰	۰	۰	۰	۰	۰
لارستان	۳۰۸	۰	۳	۷۲	۹۱	۶۹	۳۶	۱۹	۶	۷	۴	۱	۰	۰	۰	۰	۰
لامرد	۲۸۰	۰	۲	۵۳	۸۰	۷۰	۲۸	۱۵	۶	۸	۵	۶	۳	۲	۱	۱	۰
مرودشت	۶۱۶	۰	۶	۱۲۰	۱۸۹	۱۲۲	۱۰۳	۳۰	۲۵	۱۵	۴	۱	۰	۱	۰	۰	۰
ممسنی	۱۳۴	۰	۱	۲۲	۴۷	۲۷	۱۸	۳	۶	۳	۲	۲	۲	۱	۱	۰	۰
مهر	۸۳	۰	۰	۱۹	۳۴	۱۳	۷	۵	۲	۰	۰	۲	۱	۰	۰	۰	۰
نیریز	۲	۰	۰	۰	۱	۱	۰	۰	۰	۰	۰	۰	۰	۰	۰	۰	۰

سائنامه آمارهای جمعیتی سازمان ثبت احوال کشور - سال ۱۳۹۱ - ازدو اج و طلاق

۱۷-۱۸- تعداد طلاق ثبت شده برحسب سن زوجه در زمان طلاق

قزوین

شهرستان و سال	جمع	کمتر از ۱۰ سال	۱۰-۱۴	۱۵-۱۹	۲۰-۲۴	۲۵-۲۹	۳۰-۳۴	۳۵-۳۹	۴۰-۴۴	۴۵-۴۹	۵۰-۵۴	۵۵-۵۹	۶۰-۶۴	۶۵-۶۹	۷۰-۷۴	۷۵ سال و بیشتر	نامشخص
۱۳۸۸	۱۵۷۰	۰	۱۷	۲۵۹	۴۲۰	۳۶۴	۲۲۱	۱۲۴	۷۱	۳۹	۲۸	۱۳	۷	۱	۳	۳	۰
۱۳۸۹	۱۹۰۲	۰	۲۸	۲۹۸	۵۰۶	۴۵۳	۲۷۹	۱۴۶	۸۰	۵۴	۲۷	۱۲	۱۵	۰	۲	۲	۰
۱۳۹۰	۲۳۱۱	۰	۱۵	۳۴۶	۵۵۴	۵۹۴	۳۲۷	۲۰۸	۱۳۰	۶۷	۳۳	۲۱	۵	۵	۳	۲	۱
۱۳۹۱	۲۶۷۴	۰	۳۴	۳۴۴	۶۷۵	۶۷۱	۴۲۹	۲۵۵	۱۲۵	۵۶	۴۱	۲۹	۷	۲	۲	۳	۱
آبیک	۱۹۲	۰	۲	۲۶	۶۰	۴۶	۲۱	۱۸	۷	۵	۳	۴	۰	۰	۰	۰	۰
آوج *																	
البرز	۳۶۷	۰	۱	۴۱	۹۴	۹۵	۶۸	۳۳	۱۷	۹	۳	۲	۲	۱	۱	۰	۰
بوئین‌زهرآ	۱۴۲	۰	۴	۳۱	۳۳	۳۴	۱۸	۱۰	۶	۵	۰	۰	۰	۰	۱	۰	۰
تاکستان	۴۸۶	۰	۱۵	۸۸	۱۲۷	۱۰۱	۵۸	۵۶	۲۰	۸	۷	۳	۳	۰	۰	۰	۰
قزوین	۱۴۸۷	۰	۱۲	۱۵۸	۳۶۱	۳۹۵	۲۶۴	۱۳۸	۷۵	۲۹	۲۸	۲۰	۲	۱	۱	۲	۱

۱۷-۱۹- تعداد طلاق ثبت شده برحسب سن زوجه در زمان طلاق

قم

شهرستان و سال	جمع	کمتر از ۱۰ سال	۱۰-۱۴	۱۵-۱۹	۲۰-۲۴	۲۵-۲۹	۳۰-۳۴	۳۵-۳۹	۴۰-۴۴	۴۵-۴۹	۵۰-۵۴	۵۵-۵۹	۶۰-۶۴	۶۵-۶۹	۷۰-۷۴	۷۵ سال و بیشتر	نامشخص
۱۳۸۸	۲۱۴۷	۰	۲۲	۳۲۴	۶۰۵	۵۳۵	۲۶۸	۱۶۶	۸۸	۶۱	۴۰	۱۶	۱۴	۴	۰	۴	۰
۱۳۸۹	۲۷۰۹	۰	۲۰	۴۰۷	۷۹۶	۶۵۴	۳۶۴	۲۰۶	۱۱۲	۷۴	۴۳	۲۳	۴	۳	۱	۲	۰
۱۳۹۰	۲۴۲۶	۰	۲۲	۳۹۴	۶۳۸	۵۷۳	۳۴۸	۱۹۳	۱۱۶	۶۶	۴۰	۲۵	۱۴	۰	۳	۴	۰
۱۳۹۱	۲۸۸۰	۰	۳۷	۴۴۳	۶۸۸	۷۰۹	۴۵۳	۲۳۰	۱۴۹	۸۰	۴۹	۲۶	۷	۳	۲	۳	۱
قم	۲۸۸۰	۰	۳۷	۴۴۳	۶۸۸	۷۰۹	۴۵۳	۲۳۰	۱۴۹	۸۰	۴۹	۲۶	۷	۳	۲	۳	۱
کبهک *																	

۱۷-۲۰- تعداد طلاق ثبت شده برحسب سن زوجه در زمان طلاق

کردستان

شهرستان و سال	جمع	کمتر از ۱۰ سال	۱۰-۱۴	۱۵-۱۹	۲۰-۲۴	۲۵-۲۹	۳۰-۳۴	۳۵-۳۹	۴۰-۴۴	۴۵-۴۹	۵۰-۵۴	۵۵-۵۹	۶۰-۶۴	۶۵-۶۹	۷۰-۷۴	۷۵ سال و بیشتر	نامشخص
۱۳۸۸	۳۲۷۵	۰	۲۷	۶۰۱	۱۰۵۱	۷۰۱	۳۶۱	۲۱۶	۱۲۳	۷۵	۵۰	۲۶	۱۷	۷	۹	۱۱	۰
۱۳۸۹	۳۴۰۰	۰	۲۱	۶۰۱	۹۹۴	۷۹۴	۴۲۱	۲۱۵	۱۳۵	۹۲	۷۳	۳۲	۱۰	۵	۳	۴	۰
۱۳۹۰	۳۲۷۱	۰	۲۳	۵۷۷	۹۵۰	۷۷۰	۳۹۶	۲۱۸	۱۳۴	۸۰	۴۵	۳۷	۱۹	۹	۶	۶	۱
۱۳۹۱	۳۴۷۸	۰	۲۲	۵۷۷	۹۶۵	۸۴۷	۴۷۲	۲۲۱	۱۶۶	۸۱	۴۷	۳۳	۲۱	۱۳	۴	۷	۲
بانه	۱۴۶	۰	۱	۳۱	۴۹	۳۲	۱۸	۸	۵	۱	۰	۰	۰	۰	۱	۰	۰
بیجار	۱۶۱	۰	۰	۲۵	۴۱	۴۰	۲۹	۱۲	۶	۴	۱	۰	۰	۱	۰	۲	۰
دهگلان	۸۹	۰	۲	۲۱	۳۰	۲۱	۶	۶	۳	۰	۰	۰	۰	۰	۰	۰	۰
دیواندره	۱۴۶	۰	۰	۳۱	۳۹	۴۵	۱۴	۸	۴	۱	۳	۱	۰	۰	۰	۰	۰
سروآباد	۶۷	۰	۰	۱۵	۲۷	۱۳	۵	۳	۱	۱	۰	۱	۰	۰	۰	۰	۱
سقز	۵۷۰	۰	۲	۶۲	۱۶۵	۱۲۸	۹۰	۴۷	۳۳	۱۹	۹	۳	۶	۵	۰	۱	۰
سنندج	۱۲۶۳	۰	۶	۱۶۵	۲۸۸	۳۴۰	۱۹۶	۸۸	۷۲	۴۸	۲۶	۱۸	۷	۶	۲	۰	۱
قروه	۳۶۳	۰	۳	۷۲	۱۰۵	۹۹	۴۱	۱۵	۱۹	۱	۱	۴	۲	۰	۱	۰	۰
کامیاران	۳۳۷	۰	۷	۹۳	۱۱۳	۵۶	۲۹	۱۴	۱۲	۲	۵	۰	۳	۰	۲	۰	۰
مریوان	۳۳۶	۰	۱	۶۲	۱۰۸	۷۳	۴۴	۲۰	۱۱	۴	۲	۷	۲	۰	۲	۰	۰

سائنامه آمارهای جمعیتی سازمان ثبت احوال کشور - سال ۱۳۹۱ - ازدو آج و طلاق

۱۷-۲۱- تعداد طلاق ثبت شده بر حسب سن زوجه در زمان طلاق

کرمان

شهرستان و سال	جمع	کمتر از ۱۰ سال	۱۰-۱۴	۱۵-۱۹	۲۰-۲۴	۲۵-۲۹	۳۰-۳۴	۳۵-۳۹	۴۰-۴۴	۴۵-۴۹	۵۰-۵۴	۵۵-۵۹	۶۰-۶۴	۶۵-۶۹	۷۰-۷۴	۷۵ سال و بیشتر	نامشخص
۱۳۸۸	۳۳۶۷	۰	۱۵	۴۰۷	۸۲۹	۸۴۱	۵۲۲	۲۹۸	۱۷۶	۱۳۵	۷۴	۴۵	۱۴	۳	۵	۳	۰
۱۳۸۹	۳۵۴۰	۰	۱۵	۳۹۲	۹۲۰	۹۱۳	۴۹۵	۳۱۰	۱۹۶	۱۴۴	۸۲	۴۴	۱۸	۵	۳	۳	۰
۱۳۹۰	۳۶۰۷	۰	۱۷	۴۱۴	۹۱۵	۹۲۷	۵۵۲	۳۱۱	۲۱۴	۱۲۵	۶۵	۳۸	۱۵	۴	۶	۲	۲
۱۳۹۱	۳۵۵۹	۰	۱۲	۳۹۰	۸۶۵	۹۷۹	۵۷۳	۲۷۲	۱۸۶	۱۳۲	۷۲	۴۶	۱۵	۱۱	۳	۳	۰
ازروئیه	*																
انار	۳	۰	۰	۱	۱	۰	۱	۰	۰	۰	۰	۰	۰	۰	۰	۰	۰
بافت	۰																
بردسیر	۱۲۰	۰	۰	۱۵	۳۰	۲۷	۲۲	۱۱	۸	۳	۲	۲	۰	۰	۰	۰	۰
بم	۴۰۲	۰	۶	۶۹	۱۱۸	۱۰۴	۵۲	۱۷	۱۶	۷	۶	۶	۰	۰	۰	۱	۰
جیرفت	۱۲۷	۰	۱	۱۰	۴۰	۴۱	۲۱	۷	۳	۲	۰	۲	۰	۰	۰	۰	۰
رایر	۴۵	۰	۰	۶	۱۸	۹	۴	۳	۳	۱	۱	۰	۰	۰	۰	۰	۰
راور	۲۸	۰	۰	۱	۳	۹	۷	۴	۱	۲	۰	۰	۱	۰	۰	۰	۰
رفسنجان	۲۶۸	۰	۱	۲۷	۵۷	۸۹	۴۴	۱۹	۹	۸	۷	۵	۱	۰	۱	۰	۰
رودبار جنوب	۱	۰	۰	۱	۰	۰	۰	۰	۰	۰	۰	۰	۰	۰	۰	۰	۰
ریگان	۰																
زرنند	۲۸۳	۰	۰	۳۱	۷۴	۷۱	۳۹	۲۵	۱۵	۱۰	۵	۶	۴	۳	۰	۰	۰
سیرجان	۶۴۵	۰	۰	۹۵	۱۷۶	۱۶۹	۸۸	۳۵	۳۲	۲۲	۱۲	۹	۵	۱	۱	۰	۰
شهربابک	۱۱۸	۰	۰	۱۷	۳۳	۳۳	۲۰	۷	۲	۴	۲	۰	۰	۰	۰	۰	۰
عنبرآباد	۰																
فاریاب	*																
فهرج	۰																
قلعه گنج	۰																
کرمان	۱۴۴۷	۰	۱	۹۹	۲۹۵	۴۰۸	۲۶۷	۱۴۱	۹۷	۷۳	۳۶	۱۶	۵	۶	۲	۱	۰
کوهینان	۱	۰	۰	۰	۰	۱	۰	۰	۰	۰	۰	۰	۰	۰	۰	۰	۰
کهنوج	۶۸	۰	۳	۱۷	۱۸	۱۸	۸	۳	۰	۰	۱	۰	۰	۰	۰	۰	۰
منوجان	۳	۰	۰	۱	۲	۰	۰	۰	۰	۰	۰	۰	۰	۰	۰	۰	۰
نرماشیر	*																

سائنامه آمارهای جمعیتی سازمان ثبت احوال کشور - سال ۱۳۹۱ - ازدو اج و طلاق

۱۷-۲۲- تعداد طلاق ثبت شده برحسب سن زوجه در زمان طلاق

کرمانشاه

نامشخص	کمتر از ۱۰ سال	۱۰-۱۴	۱۵-۱۹	۲۰-۲۴	۲۵-۲۹	۳۰-۳۴	۳۵-۳۹	۴۰-۴۴	۴۵-۴۹	۵۰-۵۴	۵۵-۵۹	۶۰-۶۴	۶۵-۶۹	۷۰-۷۴	۷۵ سال و بیشتر	جمع	شهرستان و سال
۰	۱۷	۵۷۵	۱۰۱۹	۸۹۲	۴۵۰	۲۶۹	۱۸۲	۱۱۶	۷۹	۳۹	۱۶	۷	۷	۲	۰	۳۶۷۰	۱۳۸۸
۰	۳۷	۶۱۹	۱۰۶۷	۱۰۳۳	۵۲۱	۳۷۵	۲۲۰	۱۳۳	۸۷	۴۲	۲۱	۸	۴	۷	۰	۴۱۷۴	۱۳۸۹
۰	۲۸	۶۳۵	۱۱۴۶	۱۱۶۰	۶۱۲	۳۲۸	۲۱۵	۱۳۰	۸۵	۴۶	۱۸	۶	۵	۳	۰	۴۴۱۷	۱۳۹۰
۹	۴۶	۶۱۱	۱۱۳۶	۱۱۳۰	۷۳۳	۳۷۳	۲۵۲	۱۷۵	۷۷	۳۵	۱۵	۱۱	۱	۳	۹	۴۶۰۷	۱۳۹۱
۰	۱	۴۵	۸۳	۱۰۰	۲۷	۲۱	۱۶	۱۱	۴	۱	۲	۰	۰	۰	۰	۳۳۱	اسلام آبادغرب
۰	۶	۳۲	۶۶	۵۵	۲۰	۲۱	۳	۶	۲	۱	۱	۰	۰	۰	۰	۲۱۳	یاوه
۰	۴	۳۰	۳۳	۷	۸	۱	۱	۲	۰	۰	۰	۰	۰	۰	۰	۸۶	نالت یا باجانی
۰	۷	۴۹	۴۹	۴۰	۱۸	۶	۴	۴	۰	۰	۰	۰	۰	۱	۰	۱۷۸	جوانرود
۰	۰	۰	۰	۰	۰	۰	۰	۰	۰	۰	۰	۰	۰	۰	۰	۰	دالاهو
۰	۰	۱۹	۳۸	۱۶	۸	۵	۴	۱	۲	۱	۱	۰	۰	۰	۰	۹۵	روانسر
۰	۲	۳۵	۷۸	۷۹	۴۲	۱۹	۱۱	۱۱	۰	۱	۲	۰	۰	۰	۰	۲۸۰	سرپل ذهاب
۰	۰	۰	۰	۰	۰	۰	۰	۰	۰	۰	۰	۰	۰	۰	۰	۰	سندر
۰	۰	۰	۰	۰	۰	۰	۰	۰	۰	۰	۰	۰	۰	۰	۰	۰	صحنه
۰	۰	۰	۰	۰	۰	۰	۰	۰	۰	۰	۰	۰	۰	۰	۰	۰	قصر شیرین
۹	۲۰	۳۵۰	۶۹۲	۷۵۰	۵۳۰	۲۷۶	۲۰۳	۱۳۴	۶۲	۲۹	۹	۱۱	۰	۲	۹	۳۰۷۷	کرمانشاه
۰	۳	۲۷	۵۹	۶۲	۳۶	۲۰	۶	۳	۶	۲	۰	۰	۰	۰	۰	۲۲۴	کنگاور
۰	۰	۰	۰	۰	۰	۰	۰	۰	۰	۰	۰	۰	۰	۰	۰	۰	گیلانغرب
۰	۳	۲۴	۳۸	۲۱	۲۴	۴	۴	۳	۱	۰	۰	۰	۰	۱	۰	۱۲۳	هرسین

۱۷-۲۳- تعداد طلاق ثبت شده برحسب سن زوجه در زمان طلاق

کهگیلویه و بویراحمد

نامشخص	کمتر از ۱۰ سال	۱۰-۱۴	۱۵-۱۹	۲۰-۲۴	۲۵-۲۹	۳۰-۳۴	۳۵-۳۹	۴۰-۴۴	۴۵-۴۹	۵۰-۵۴	۵۵-۵۹	۶۰-۶۴	۶۵-۶۹	۷۰-۷۴	۷۵ سال و بیشتر	جمع	شهرستان و سال
۰	۴	۱۲۵	۲۱۱	۱۲۷	۸۷	۴۶	۲۲	۲۰	۱۳	۱۰	۷	۲	۱	۱	۰	۶۷۶	۱۳۸۸
۰	۵	۱۴۵	۲۷۰	۱۸۲	۱۰۸	۴۴	۲۶	۲۲	۱۶	۱۰	۴	۱	۰	۱	۰	۸۳۴	۱۳۸۹
۰	۴	۱۷۱	۳۲۳	۲۳۸	۱۳۱	۷۰	۳۴	۱۹	۱۶	۶	۴	۴	۱	۰	۰	۱۰۲۱	۱۳۹۰
۰	۴	۱۶۰	۳۱۶	۲۳۱	۱۳۶	۷۱	۵۲	۱۴	۱۴	۶	۰	۲	۰	۱	۰	۱۰۰۷	۱۳۹۱
۰	۱	۸۹	۱۷۹	۹۱	۶۶	۲۳	۲۸	۶	۲	۱	۰	۰	۰	۰	۰	۴۸۷	باشت
۰	۰	۰	۰	۰	۰	۰	۰	۰	۰	۰	۰	۰	۰	۰	۰	۰	بویراحمد
۰	۰	۰	۱	۰	۰	۰	۰	۰	۰	۰	۰	۰	۰	۰	۰	۱	بهمنی
۰	۰	۴	۳	۲	۳	۱	۲	۰	۲	۰	۰	۰	۰	۰	۰	۱۷	چرام
۰	۰	۰	۰	۰	۰	۰	۰	۰	۰	۰	۰	۰	۰	۰	۰	۰	دنا
۰	۱	۳۱	۵۸	۴۵	۲۲	۲۴	۴	۲	۳	۲	۰	۱	۰	۱	۰	۱۹۴	کهگیلویه
۰	۲	۳۶	۷۵	۹۳	۴۵	۲۳	۱۸	۶	۷	۳	۰	۰	۰	۰	۰	۳۰۸	کچساران
۰	۰	۰	۰	۰	۰	۰	۰	۰	۰	۰	۰	۰	۰	۰	۰	۰	لنده

سائنامه آمارهای جمعیتی سازمان ثبت احوال کشور - سال ۱۳۹۱ - ازدو اج و طلاق

۱۷-۲۴- تعداد طلاق ثبت شده بر حسب سن زوجه در زمان طلاق

گلستان

شهرستان و سال	جمع	کمتر از ۱۰ سال	۱۰-۱۴	۱۵-۱۹	۲۰-۲۴	۲۵-۲۹	۳۰-۳۴	۳۵-۳۹	۴۰-۴۴	۴۵-۴۹	۵۰-۵۴	۵۵-۵۹	۶۰-۶۴	۶۵-۶۹	۷۰-۷۴	۷۵ سال و بیشتر	نامشخص
۱۳۸۸	۲۳۰۳	۰	۱۴	۳۵۰	۶۲۵	۵۵۹	۳۱۵	۱۸۴	۱۰۸	۶۷	۴۷	۲۱	۸	۳	۲	۰	۰
۱۳۸۹	۲۵۸۸	۰	۱۸	۳۲۹	۷۴۸	۶۴۵	۳۸۱	۲۰۷	۱۱۰	۷۵	۴۲	۱۷	۶	۸	۱	۱	۰
۱۳۹۰	۲۸۹۰	۰	۱۱	۳۹۴	۷۶۳	۷۲۴	۴۴۸	۲۳۳	۱۳۷	۹۹	۳۶	۲۳	۱۱	۴	۴	۳	۰
۱۳۹۱	۲۹۲۲	۰	۱۸	۳۸۵	۷۲۱	۷۵۳	۴۶۷	۲۷۳	۱۲۱	۸۷	۵۵	۲۵	۷	۶	۲	۲	۰
آزادشهر	۲۶۱	۰	۴	۴۸	۷۷	۶۵	۳۲	۱۷	۳	۱۱	۲	۰	۱	۱	۰	۰	۰
آق‌قلا	۶۸	۰	۰	۱۱	۱۵	۱۷	۱۲	۷	۱	۲	۲	۱	۰	۰	۰	۰	۰
بندرگز	۱۴۴	۰	۲	۲۵	۳۷	۳۵	۱۲	۱۵	۱۰	۱	۵	۱	۱	۰	۰	۰	۰
ترکمن	۰	۰	۰	۰	۰	۰	۰	۰	۰	۰	۰	۰	۰	۰	۰	۰	۰
رامیان	۰	۰	۰	۰	۰	۰	۰	۰	۰	۰	۰	۰	۰	۰	۰	۰	۰
علی‌آباد	۳۵۲	۰	۱	۵۵	۱۰۰	۸۷	۴۶	۳۱	۱۳	۶	۸	۴	۰	۰	۰	۱	۰
کردکوی	۱۴۲	۰	۱	۲۸	۲۶	۳۷	۲۲	۱۱	۵	۵	۳	۲	۰	۱	۰	۱	۰
کاله	۸۴	۰	۰	۱۶	۲۴	۲۲	۸	۸	۳	۲	۱	۰	۰	۰	۰	۰	۰
کالیگش	*	۰	۰	۰	۰	۰	۰	۰	۰	۰	۰	۰	۰	۰	۰	۰	۰
کركان	۱۰۵۱	۰	۵	۱۰۰	۲۳۰	۲۸۶	۱۸۵	۱۰۱	۵۸	۴۶	۲۳	۱۰	۴	۱	۲	۰	۰
کمیسان	۶۶	۰	۰	۵	۲۴	۱۴	۱۱	۸	۲	۱	۱	۰	۰	۰	۰	۰	۰
کنبدکاووس	۵۱۲	۰	۴	۵۶	۱۲۵	۱۲۹	۹۹	۵۷	۱۹	۱۰	۶	۴	۱	۲	۰	۰	۰
مراوه تپه	۰	۰	۰	۰	۰	۰	۰	۰	۰	۰	۰	۰	۰	۰	۰	۰	۰
مینودشت	۲۴۲	۰	۱	۴۱	۶۳	۶۱	۴۰	۱۸	۷	۳	۴	۳	۰	۱	۰	۰	۰

۱۷-۲۵- تعداد طلاق ثبت شده بر حسب سن زوجه در زمان طلاق

گیلان

شهرستان و سال	جمع	کمتر از ۱۰ سال	۱۰-۱۴	۱۵-۱۹	۲۰-۲۴	۲۵-۲۹	۳۰-۳۴	۳۵-۳۹	۴۰-۴۴	۴۵-۴۹	۵۰-۵۴	۵۵-۵۹	۶۰-۶۴	۶۵-۶۹	۷۰-۷۴	۷۵ سال و بیشتر	نامشخص
۱۳۸۸	۴۶۰۸	۰	۲۱	۴۶۳	۱۰۱۸	۱۱۶۷	۷۱۸	۴۷۰	۳۱۲	۲۰۸	۱۲۰	۶۰	۲۰	۱۳	۱۱	۷	۰
۱۳۸۹	۴۸۷۶	۰	۲۲	۴۶۶	۹۹۹	۱۲۳۴	۸۳۲	۵۱۸	۳۴۳	۲۰۴	۱۳۳	۶۴	۲۸	۱۲	۱۳	۸	۰
۱۳۹۰	۵۱۶۶	۰	۲۸	۴۷۳	۱۰۲۴	۱۲۶۹	۹۷۶	۵۱۹	۳۸۵	۲۲۰	۱۴۰	۷۳	۳۱	۱۷	۱۲	۶	۳
۱۳۹۱	۵۶۸۹	۰	۲۰	۴۸۵	۱۱۰۹	۱۴۲۳	۱۰۷۹	۵۸۴	۴۱۷	۲۶۶	۱۴۴	۷۹	۵۰	۲۲	۷	۴	۰
آستارا	۳۸	۰	۰	۷	۱۱	۱۴	۲	۱	۱	۲	۰	۰	۰	۰	۰	۰	۰
آستانه اشرفیه	۱۷۴	۰	۰	۱۲	۳۷	۴۹	۲۴	۱۴	۱۵	۱۳	۳	۳	۳	۱	۰	۰	۰
املش	۷۱	۰	۰	۲	۲۵	۱۱	۱۶	۷	۵	۴	۰	۰	۰	۱	۰	۰	۰
بندر انزلی	۲۵۳	۰	۰	۱۳	۴۳	۶۱	۴۰	۲۸	۳۰	۱۴	۱۰	۴	۷	۲	۱	۰	۰
رشت	۲۳۰۴	۰	۲	۱۴۸	۴۰۸	۵۸۵	۴۸۲	۲۶۷	۱۶۸	۱۱۲	۶۶	۳۷	۱۸	۹	۲	۰	۰
رضوانشهر	۵	۰	۰	۲	۱	۱	۰	۰	۰	۱	۰	۰	۰	۰	۰	۰	۰
رودبار	۹۴	۰	۱	۲۸	۲۵	۱۸	۱۱	۲	۴	۲	۳	۰	۰	۰	۰	۰	۰
رودسر	۶۴۸	۰	۱	۴۷	۱۲۷	۱۶۳	۱۳۶	۶۶	۵۰	۳۱	۱۱	۷	۶	۲	۱	۰	۰
سیاهکل	۱	۰	۰	۰	۱	۰	۰	۰	۰	۰	۰	۰	۰	۰	۰	۰	۰
شفت	۴۸	۰	۰	۴	۱۰	۱۵	۱۳	۵	۱	۰	۰	۰	۰	۰	۰	۰	۰
صومعه سرا	۲۶۴	۰	۳	۳۰	۵۰	۶۷	۴۱	۳۰	۱۸	۱۳	۳	۸	۱	۰	۰	۰	۰
طوالش	۶۵۹	۰	۱۱	۹۷	۱۴۷	۱۶۱	۹۵	۴۲	۴۲	۲۷	۲۰	۹	۳	۱	۲	۰	۰
فومن	۲۱۷	۰	۰	۱۷	۵۰	۴۸	۳۶	۲۵	۲۱	۶	۷	۴	۳	۰	۰	۰	۰
لاهیجان	۵۴۰	۰	۰	۴۷	۹۳	۱۴۴	۱۱۳	۵۸	۳۰	۲۷	۱۳	۳	۶	۴	۱	۰	۰
لنگرود	۲۶۴	۰	۱	۱۶	۵۳	۶۸	۵۳	۲۸	۲۲	۸	۷	۳	۳	۲	۰	۰	۰
ماسال	۱۰۹	۰	۱	۱۵	۲۸	۱۸	۱۷	۱۱	۱۰	۶	۱	۱	۰	۰	۱	۰	۰



سائنامه آمارهای جمعیتی سازمان ثبت احوال کشور - سال ۱۳۹۱ - ازدو اج و طلاق

۱۷-۲۶- تعداد طلاق ثبت شده برحسب سن زوجه در زمان طلاق

شهرستان و سال	جمع	کمتر از ۱۰ سال	۱۰-۱۴	۱۵-۱۹	۲۰-۲۴	۲۵-۲۹	۳۰-۳۴	۳۵-۳۹	۴۰-۴۴	۴۵-۴۹	۵۰-۵۴	۵۵-۵۹	۶۰-۶۴	۶۵-۶۹	۷۰-۷۴	۷۵ سال و بیشتر	نامشخص
۱۳۸۸	۲۵۴۸	۰	۲۷	۴۸۸	۷۵۴	۵۹۴	۳۳۹	۱۴۲	۸۵	۵۷	۳۲	۱۸	۵	۲	۲	۳	۰
۱۳۸۹	۲۶۲۷	۰	۲۵	۴۶۷	۷۲۹	۶۱۶	۳۷۵	۱۹۳	۱۰۴	۵۱	۳۸	۱۳	۹	۲	۱	۴	۰
۱۳۹۰	۳۱۰۷	۰	۳۲	۵۲۹	۸۵۸	۷۸۹	۴۴۰	۲۱۳	۱۱۱	۵۷	۴۱	۱۹	۱۲	۵	۱	۰	۰
۱۳۹۱	۳۳۶۸	۰	۲۸	۵۸۷	۹۰۹	۸۱۳	۴۸۲	۲۵۹	۱۳۴	۶۸	۴۰	۲۶	۱۱	۸	۳	۰	۰
ازنا	۱۴۱	۰	۲	۲۶	۳۷	۳۰	۲۳	۱۳	۵	۱	۳	۱	۰	۰	۰	۰	۰
الیکودرز	۲۸۷	۰	۴	۵۶	۷۲	۸۱	۳۳	۲۴	۹	۳	۰	۱	۱	۲	۱	۰	۰
بروجرد	۹۵۳	۰	۷	۱۴۷	۲۴۵	۱۵۳	۷۴	۴۸	۲۲	۱۵	۱۱	۴	۵	۲	۰	۰	۰
پلدختر	۹۸	۰	۰	۲۲	۲۶	۲۰	۱۴	۱۱	۴	۱	۰	۰	۰	۰	۰	۰	۰
خرم آباد	۹۲۱	۰	۷	۱۲۵	۲۴۶	۲۴۸	۱۲۷	۷۹	۳۹	۲۴	۱۶	۷	۳	۰	۰	۰	۰
دلفان	۱	۰	۰	۰	۱	۰	۰	۰	۰	۰	۰	۰	۰	۰	۰	۰	۰
دورود	۴۰۵	۰	۳	۷۰	۱۰۷	۱۱۰	۵۲	۲۲	۲۱	۱۴	۳	۲	۰	۱	۰	۰	۰
دوره	۲	۰	۰	۱	۰	۰	۰	۰	۱	۰	۰	۰	۰	۰	۰	۰	۰
سلسله	۳۲۴	۰	۴	۸۲	۹۲	۶۲	۴۷	۲۹	۲	۱	۲	۱	۲	۰	۰	۰	۰
کوهدشت	۲۳۶	۰	۱	۵۸	۸۳	۴۲	۳۳	۷	۵	۲	۱	۳	۱	۰	۰	۰	۰

۱۷-۲۷- تعداد طلاق ثبت شده برحسب سن زوجه در زمان طلاق

مازندران

شهرستان و سال	جمع	کمتر از ۱۰ سال	۱۰-۱۴	۱۵-۱۹	۲۰-۲۴	۲۵-۲۹	۳۰-۳۴	۳۵-۳۹	۴۰-۴۴	۴۵-۴۹	۵۰-۵۴	۵۵-۵۹	۶۰-۶۴	۶۵-۶۹	۷۰-۷۴	۷۵ سال و بیشتر	نامشخص
۱۳۸۸	۵۶۷۱	۰	۵۵	۸۱۵	۱۵۲۲	۱۴۰۷	۶۸۸	۴۶۴	۲۷۳	۲۲۱	۱۱۲	۵۴	۲۶	۱۸	۹	۷	۰
۱۳۸۹	۶۱۷۴	۰	۶۴	۸۴۶	۱۵۱۷	۱۵۳۶	۸۵۷	۴۹۸	۳۵۸	۲۲۰	۱۳۹	۸۲	۳۳	۱۳	۴	۷	۰
۱۳۹۰	۶۳۲۶	۰	۴۶	۷۲۸	۱۵۱۵	۱۶۰۰	۹۹۵	۵۷۱	۳۶۷	۲۲۱	۱۵۰	۶۴	۳۷	۱۶	۶	۱۰	۰
۱۳۹۱	۶۷۸۳	۰	۶۲	۸۱۰	۱۴۹۵	۱۷۰۸	۱۱۴۵	۶۴۳	۳۶۴	۲۶۵	۱۵۶	۶۹	۴۱	۱۶	۵	۳	۱
آمل	۹۶۸	۰	۲۳	۱۴۵	۱۹۴	۲۳۷	۱۶۱	۱۰۵	۳۸	۳۱	۱۹	۱۰	۲	۱	۱	۰	۰
بابل	۱۲۰۳	۰	۱۲	۱۷۱	۲۸۰	۲۹۱	۲۰۷	۹۹	۶۶	۴۱	۱۹	۷	۸	۱	۰	۰	۰
بابلسر	۲۴۰	۰	۱	۳۶	۵۴	۶۷	۳۴	۱۲	۱۷	۱۱	۴	۳	۰	۱	۰	۰	۰
بهشهر	۳۹۱	۰	۱	۳۲	۹۱	۱۲۰	۶۸	۳۱	۱۷	۱۲	۸	۲	۷	۲	۰	۰	۰
تنکابن	۳	۰	۰	۰	۰	۰	۰	۲	۰	۰	۱	۰	۰	۰	۰	۰	۰
جویبار	۱۳۲	۰	۴	۳۲	۳۸	۲۵	۱۲	۶	۲	۴	۵	۲	۰	۲	۰	۰	۰
چالوس	۶۴۶	۰	۲	۵۴	۱۳۴	۱۵۶	۱۱۶	۸۱	۴۸	۲۴	۱۸	۷	۴	۲	۰	۰	۰
رامسر	۰	۰	۰	۰	۰	۰	۰	۰	۰	۰	۰	۰	۰	۰	۰	۰	۰
ساری	۱۱۳۴	۰	۵	۱۰۸	۲۲۲	۲۹۵	۲۲۶	۱۱۰	۶۷	۵۵	۲۶	۱۰	۶	۲	۱	۱	۰
سوادکوه	۶۰	۰	۱	۵	۱۵	۱۰	۱۲	۴	۱	۴	۴	۲	۱	۱	۰	۰	۰
سوادکوه شمالی	*																
سیمرغ	*																
عباس آباد	■																
فریدونکنار	۲۵۴	۰	۱	۴۴	۶۱	۷۰	۲۵	۲۴	۱۰	۹	۹	۰	۱	۰	۰	۰	۰
قائم شهر	۸۶۴	۰	۴	۷۸	۲۰۳	۲۱۹	۱۳۹	۷۶	۵۱	۴۱	۲۶	۱۶	۶	۳	۱	۱	۰
گلگاه	۳۶	۰	۰	۵	۳	۱۳	۹	۲	۱	۲	۱	۰	۰	۰	۰	۰	۰
محمودآباد	۱۲۳	۰	۱	۲۲	۲۸	۲۹	۱۲	۱۲	۸	۶	۳	۱	۰	۰	۱	۰	۰
میاندرد	■																
نکا	۲۹۰	۰	۱	۵۰	۷۰	۷۱	۳۶	۳۱	۱۶	۸	۵	۱	۱	۰	۰	۰	۰
نور	۱۵۹	۰	۵	۱۳	۳۸	۳۸	۲۷	۱۷	۷	۵	۳	۴	۲	۰	۰	۰	۰
نوشهر	۲۸۰	۰	۱	۱۵	۶۴	۶۷	۶۱	۳۱	۱۵	۱۲	۵	۴	۳	۱	۱	۰	۰

سائنامه آمارهای جمعیتی سازمان ثبت احوال کشور - سال ۱۳۹۱ - ازدو اج و طلاق

۱۷-۲۸- تعداد طلاق ثبت شده بر حسب سن زوجه در زمان طلاق

مرکزی

شهرستان و سال	جمع	کمتر از ۱۰ سال	۱۰-۱۴	۱۵-۱۹	۲۰-۲۴	۲۵-۲۹	۳۰-۳۴	۳۵-۳۹	۴۰-۴۴	۴۵-۴۹	۵۰-۵۴	۵۵-۵۹	۶۰-۶۴	۶۵-۶۹	۷۰-۷۴	۷۵ سال و بیشتر	نامشخص
۱۳۸۸	۲۳۹۸	۰	۲۳	۴۰۳	۷۱۴	۵۳۳	۳۰۲	۱۷۱	۱۱۲	۵۵	۴۲	۱۷	۱۵	۵	۱	۵	۰
۱۳۸۹	۲۴۹۰	۰	۲۶	۳۶۱	۶۶۲	۶۳۸	۳۵۳	۱۷۲	۱۱۵	۶۶	۵۱	۲۶	۴	۷	۴	۵	۰
۱۳۹۰	۲۸۶۲	۰	۳۶	۴۴۵	۷۱۵	۶۷۰	۴۲۲	۲۶۱	۱۳۲	۸۶	۴۳	۲۶	۸	۲	۷	۷	۲
۱۳۹۱	۳۳۶۰	۰	۴۵	۴۵۷	۸۴۹	۷۸۶	۵۵۷	۲۶۲	۱۶۳	۱۱۶	۷۰	۲۶	۱۷	۷	۲	۳	۰
آشتیان	۴	۰	۰	۰	۱	۲	۰	۱	۰	۰	۰	۰	۰	۰	۰	۰	۰
اراک	۱۸۲۶	۰	۱۸	۲۲۷	۴۷۱	۴۴۷	۳۰۵	۱۳۹	۹۲	۶۷	۳۷	۱۱	۸	۳	۰	۱	۰
تفرش	۹۶	۰	۱	۲۱	۲۲	۱۵	۱۲	۱۱	۴	۳	۳	۱	۱	۰	۱	۱	۰
خمین	۴۲۱	۰	۵	۵۶	۹۵	۱۰۵	۸۷	۲۶	۱۹	۱۲	۹	۴	۱	۰	۱	۱	۰
خنداب	۵۲	۰	۱	۱۷	۱۲	۷	۵	۷	۱	۱	۰	۰	۱	۰	۰	۰	۰
دلیجان	۲۶۰	۰	۳	۲۶	۶۳	۷۳	۳۵	۲۳	۱۰	۱۴	۸	۴	۱	۰	۰	۰	۰
زرنديه	۲	۰	۰	۰	۰	۰	۰	۰	۱	۱	۰	۰	۰	۰	۰	۰	۰
ساوه	۶۱۵	۰	۱۲	۹۵	۱۵۲	۱۱۷	۱۰۸	۵۲	۳۴	۱۸	۱۳	۶	۴	۴	۰	۰	۰
شازند	۱۱	۰	۰	۳	۳	۲	۱	۱	۰	۰	۰	۰	۱	۰	۰	۰	۰
کمیجان	۵۶	۰	۴	۱۲	۲۴	۹	۴	۱	۲	۰	۰	۰	۰	۰	۰	۰	۰
محلان	۱۷	۰	۱	۰	۶	۹	۰	۱	۰	۰	۰	۰	۰	۰	۰	۰	۰

۱۷-۲۹- تعداد طلاق ثبت شده بر حسب سن زوجه در زمان طلاق

هرمزگان

شهرستان و سال	جمع	کمتر از ۱۰ سال	۱۰-۱۴	۱۵-۱۹	۲۰-۲۴	۲۵-۲۹	۳۰-۳۴	۳۵-۳۹	۴۰-۴۴	۴۵-۴۹	۵۰-۵۴	۵۵-۵۹	۶۰-۶۴	۶۵-۶۹	۷۰-۷۴	۷۵ سال و بیشتر	نامشخص
۱۳۸۸	۱۵۶۵	۰	۵	۲۲۷	۴۰۴	۳۶۶	۲۳۶	۱۳۴	۸۷	۵۴	۲۵	۱۴	۸	۲	۲	۱	۰
۱۳۸۹	۱۷۵۳	۰	۵	۲۲۴	۴۸۱	۴۵۷	۲۳۱	۱۴۷	۹۶	۵۰	۲۷	۲۳	۶	۵	۰	۱	۰
۱۳۹۰	۱۹۷۴	۰	۷	۲۴۸	۵۴۷	۵۰۱	۳۰۷	۱۵۰	۱۱۱	۵۰	۳۰	۱۰	۸	۴	۰	۱	۰
۱۳۹۱	۲۰۷۴	۰	۶	۳۰۵	۵۴۹	۴۹۲	۳۶۲	۱۷۰	۹۴	۵۰	۳۲	۹	۴	۱	۰	۰	۰
ابوموسی	۰	۰	۰	۰	۰	۰	۰	۰	۰	۰	۰	۰	۰	۰	۰	۰	۰
بستک	۶۳	۰	۰	۱۶	۳۲	۸	۴	۱	۰	۱	۱	۰	۰	۰	۰	۰	۰
بشاگرد	۰	۰	۰	۰	۰	۰	۰	۰	۰	۰	۰	۰	۰	۰	۰	۰	۰
بندر خمیر	۷۱	۰	۱	۱۶	۲۵	۱۴	۵	۳	۳	۴	۰	۰	۰	۰	۰	۰	۰
بندرعباس	۱۱۰۸	۰	۲	۱۳۹	۲۶۱	۲۶۷	۲۲۵	۹۸	۵۸	۲۸	۲۲	۶	۲	۰	۰	۰	۰
بندر لنگه	۳۲۵	۰	۲	۵۲	۸۶	۷۷	۵۰	۲۸	۱۵	۱۰	۴	۱	۰	۰	۰	۰	۰
پارسیان	۶۳	۰	۰	۱۶	۱۹	۱۲	۹	۵	۰	۰	۱	۱	۰	۰	۰	۰	۰
چاسک	۲	۰	۰	۰	۱	۱	۰	۰	۰	۰	۰	۰	۰	۰	۰	۰	۰
حاجی آباد	۰	۰	۰	۰	۰	۰	۰	۰	۰	۰	۰	۰	۰	۰	۰	۰	۰
رودان	۶۹	۰	۰	۱۲	۲۴	۱۶	۱۲	۲	۱	۰	۱	۱	۰	۰	۰	۰	۰
سیریک	*	۰	۰	۰	۰	۰	۰	۰	۰	۰	۰	۰	۰	۰	۰	۰	۰
قشم	۱۱۵	۰	۱	۱۷	۲۷	۲۵	۲۰	۱۱	۸	۳	۲	۰	۰	۱	۰	۰	۰
میناب	۲۵۸	۰	۰	۳۷	۷۴	۷۲	۳۷	۲۲	۹	۴	۲	۱	۰	۰	۰	۰	۰

سائنامه آمارهای جمعیتی سازمان ثبت احوال کشور - سال ۱۳۹۱ - ازدو اج و طلاق

۱۷-۳۰- تعداد طلاق ثبت شده برحسب سن زوجه در زمان طلاق

همدان

نامشخص	۷۵ سال و بیشتر	۷۰-۷۴	۶۵-۶۹	۶۰-۶۴	۵۵-۵۹	۵۰-۵۴	۴۵-۴۹	۴۰-۴۴	۳۵-۳۹	۳۰-۳۴	۲۵-۲۹	۲۰-۲۴	۱۵-۱۹	۱۰-۱۴	کمتر از ۱۰ سال	جمع	شهرستان و سال
۰	۱	۷	۱۳	۱۴	۱۹	۵۴	۷۳	۱۱۲	۲۱۶	۳۷۳	۶۴۵	۸۷۲	۵۶۱	۵۲	۰	۳۰۱۲	۱۳۸۸
۰	۶	۹	۵	۱۰	۳۱	۵۰	۶۷	۱۳۲	۲۴۸	۴۵۹	۷۸۲	۸۶۸	۵۹۷	۵۴	۰	۳۳۱۸	۱۳۸۹
۱	۴	۵	۹	۹	۳۲	۴۲	۷۷	۱۳۹	۲۶۳	۵۳۱	۷۹۲	۹۱۷	۵۵۳	۵۴	۰	۳۴۲۸	۱۳۹۰
۰	۱	۷	۴	۱۸	۲۴	۵۷	۷۶	۱۵۰	۲۵۹	۴۶۳	۸۸۱	۹۰۷	۵۸۱	۵۴	۱	۳۴۸۳	۱۳۹۱
۰	۰	۱	۰	۰	۳	۵	۷	۱۴	۳۰	۵۴	۱۰۸	۱۰۸	۷۳	۹	۰	۴۱۲	اسدآباد
۰	۰	۰	۱	۱	۱	۱	۲	۳	۴	۱۹	۲۸	۳۹	۳۱	۲	۰	۱۳۲	بهار
۰	۰	۰	۰	۰	۰	۰	۰	۰	۰	۰	۰	۱	۰	۰	۰	۱	توسرکان
۰	۱	۰	۰	۰	۰	۰	۰	۱	۳	۴	۱۴	۲۰	۲۱	۱	۰	۶۵	رزن
۰	۰	۰	۰	۰	۱	۱	۳	۴	۴	۲	۱۱	۱۸	۱۰	۲	۰	۵۶	فامنین
۰	۰	۱	۰	۰	۰	۲	۶	۱۲	۱۷	۲۵	۷۰	۶۸	۷۲	۷	۰	۲۸۰	کبودرآهنگ
۰	۰	۲	۱	۲	۶	۱۴	۱۹	۲۹	۴۵	۹۷	۱۶۶	۲۰۴	۱۲۹	۱۳	۰	۷۲۷	ملایر
۰	۰	۰	۰	۳	۲	۵	۹	۱۶	۲۱	۴۴	۱۰۲	۱۱۸	۷۳	۶	۰	۳۹۹	نهاوند
۰	۰	۳	۲	۱۲	۱۱	۲۹	۳۰	۷۱	۱۳۵	۲۱۸	۳۸۲	۳۳۱	۱۷۲	۱۴	۱	۱۴۱۱	همدان

۱۷-۳۱- تعداد طلاق ثبت شده برحسب سن زوجه در زمان طلاق

یزد

نامشخص	۷۵ سال و بیشتر	۷۰-۷۴	۶۵-۶۹	۶۰-۶۴	۵۵-۵۹	۵۰-۵۴	۴۵-۴۹	۴۰-۴۴	۳۵-۳۹	۳۰-۳۴	۲۵-۲۹	۲۰-۲۴	۱۵-۱۹	۱۰-۱۴	کمتر از ۱۰ سال	جمع	شهرستان و سال
۰	۰	۱	۴	۶	۱۱	۲۰	۳۶	۶۶	۶۸	۱۴۹	۲۹۵	۲۷۶	۱۱۵	۴	۰	۱۰۵۱	۱۳۸۸
۰	۳	۱	۲	۴	۱۲	۲۶	۴۸	۵۸	۹۱	۲۱۳	۳۳۹	۳۱۰	۱۰۱	۲	۰	۱۲۱۰	۱۳۸۹
۳	۱	۱	۲	۶	۷	۱۹	۳۳	۶۵	۱۱۲	۲۰۳	۳۴۸	۳۰۰	۱۲۴	۷	۰	۱۲۳۱	۱۳۹۰
۰	۴	۲	۲	۴	۱۴	۱۵	۴۹	۵۰	۱۱۰	۲۰۸	۳۵۲	۲۷۷	۱۳۵	۴	۰	۱۲۲۶	۱۳۹۱
۰	۰	۱	۰	۰	۰	۲	۱	۰	۶	۶	۱۵	۱۰	۱۴	۱	۰	۵۶	ابركوه
۰	۰	۰	۰	۱	۰	۱	۲	۳	۷	۱۱	۲۱	۱۳	۴	۰	۰	۶۳	اردکان
۰	۰	۰	۰	۰	۰	۰	۰	۰	۰	۰	۱	۰	۰	۰	۰	۱	یاقق
۰	۰	۰	۰	۰	۰	۰	۰	۰	۰	۰	۰	۰	۰	۰	۰	۰	بهباد
۰	۰	۰	۰	۰	۰	۰	۰	۰	۱	۰	۰	۰	۰	۰	۰	۱	نفت
۰	۰	۰	۰	۰	۰	۰	۰	۰	۰	۰	۰	۰	۰	۰	۰	۰	خاتم
۰	۰	۰	۰	۰	۱	۰	۰	۰	۰	۰	۱	۰	۰	۰	۰	۲	صدوق
۰	۱	۰	۰	۰	۰	۰	۳	۱	۴	۱۱	۱۵	۱۱	۷	۱	۰	۵۴	طیس
۰	۰	۰	۰	۰	۰	۲	۱	۱	۵	۴	۱۱	۱۰	۴	۰	۰	۳۸	مهریز
۰	۰	۰	۰	۰	۰	۰	۰	۰	۰	۳	۳	۵	۴	۰	۰	۱۵	میبد
۰	۳	۱	۲	۳	۱۳	۱۰	۴۲	۴۵	۸۷	۱۷۳	۲۸۵	۲۲۸	۱۰۲	۲	۰	۹۹۶	یزد

سائنامه آمارهای جمعیتی سازمان ثبت احوال کشور - سال ۱۳۹۱ = ازدواج و طلاق

۱۸- توزیع سنی زوجین در زمان طلاق

کل کشور															زوج	جمع
نامشخص	کمتر از ۱۰ سال	۱۰-۱۴	۱۵-۱۹	۲۰-۲۴	۲۵-۲۹	۳۰-۳۴	۳۵-۳۹	۴۰-۴۴	۴۵-۴۹	۵۰-۵۴	۵۵-۵۹	۶۰-۶۴	۶۵-۶۹	۷۰-۷۴		
۴۸	۱۳۰	۱۵۷	۳۹۹	۸۲۲	۱۷۰۴	۳۲۱۲	۵۵۲۶	۸۷۴۲	۱۳۸۸۷	۲۵۹۶۴	۳۷۳۱۶	۳۳۶۱۹	۱۷۷۲۰	۱۰۷۷	۱	۱۵۰۳۲۴
۰	۰	۰	۰	۰	۰	۰	۰	۰	۰	۰	۰	۰	۰	۰	۰	۰
۰	۰	۰	۰	۰	۰	۰	۰	۰	۱	۲	۲۳	۸۷	۳۲۴	۹۹۲	۱۴۷	۱۵۷۶
۰	۱	۰	۰	۱	۰	۲	۴	۳۳	۸۵	۳۸۷	۱۸۷۷	۸۰۱۰	۸۲۴۹	۶۳۳	۱۹۲۸۲	
۳	۲	۱	۲	۰	۴	۱۶	۳۱	۱۲۵	۴۹۷	۲۷۸۸	۱۳۰۸۶	۱۶۷۱۴	۶۹۷۴	۲۶۸	۴۰۵۱۱	
۱	۵	۰	۴	۴	۱۰	۲۲	۸۴	۳۲۰	۱۴۷۳	۸۶۴۱	۱۵۰۱۳	۶۹۵۴	۱۲۷۶	۲۴	۳۳۸۳۱	
۱	۴	۰	۲	۵	۱۳	۴۶	۲۰۶	۸۴۷	۳۹۷۳	۸۶۵۲	۵۳۷۷	۱۲۱۷	۱۶۷	۲	۲۰۵۱۲	
۰	۰	۱	۱	۸	۳۴	۱۲۴	۵۶۲	۲۴۶۱	۴۵۶۳	۳۸۳۴	۱۱۹۷	۲۰۶	۳۲	۰	۱۳۰۲۳	
۱	۷	۸	۴	۱۰	۶۷	۳۰۲	۱۴۳۳	۲۷۶۵	۲۱۰۷	۹۴۰	۳۵۶	۸۵	۱۰	۰	۸۰۹۵	
۱	۱	۲	۲	۴۳	۲۰۰	۸۶۴	۱۷۸۱	۱۳۶۴	۶۴۳	۳۱۶	۱۴۴	۴۰	۷	۰	۵۴۰۸	
۰	۰	۲	۱۵	۱۰۷	۴۷۴	۹۰۵	۸۲۰	۳۶۶	۲۱۸	۱۵۲	۷۳	۲۸	۲	۰	۳۱۶۲	
۱	۱	۵	۴۱	۱۷۷	۳۸۳	۴۳۶	۲۲۸	۱۵۷	۱۱۳	۶۲	۲۳	۷	۴	۰	۱۶۳۸	
۰	۵	۱۵	۷۶	۱۵۹	۲۱۳	۱۵۵	۱۱۸	۹۵	۶۴	۵۰	۲۶	۱۳	۲	۰	۹۹۱	
۰	۷	۱۸	۸۹	۱۲۲	۱۰۵	۱۲۲	۹۵	۷۵	۵۴	۳۸	۲۰	۷	۲	۰	۷۵۴	
۱	۹۶	۱۰۵	۱۶۳	۱۸۴	۲۰۱	۲۱۶	۱۶۲	۱۳۳	۹۳	۷۴	۳۰	۱۲	۱	۰	۱۴۷۱	
۳۹	۱	۰	۰	۲	۰	۲	۲	۰	۲	۳	۷	۲	۱	۰	۶۱	

سائنامه آمارهای جمعیتی سازمان ثبت احوال کشور - سال ۱۳۹۱ - ازدواج و طلاق

۱۸-۱- توزیع سنی زوجین در زمان طلاق

آذربایجان شرقی

نامشخص	۷۵ سال و بیشتر	۷۰-۷۴	۶۵-۶۹	۶۰-۶۴	۵۵-۵۹	۵۰-۵۴	۴۵-۴۹	۴۰-۴۴	۳۵-۳۹	۳۰-۳۴	۲۵-۲۹	۲۰-۲۴	۱۵-۱۹	۱۰-۱۴	کمتر از ۱۰ سال	جمع	زوج
۰	۱۶	۹	۲۷	۴۱	۸۲	۱۴۵	۲۲۹	۴۲۱	۶۵۵	۱۱۶۱	۱۷۱۹	۱۵۳۰	۱۱۰۱	۱۱۹	۰	۷۲۵۵	جمع
۰	۰	۰	۰	۰	۰	۰	۰	۰	۰	۱	۰	۰	۰	۰	۰	۱	کمتر از ۱۵ سال
۰	۰	۰	۰	۰	۰	۰	۰	۰	۰	۱	۸	۱۸	۶۴	۱۷	۰	۱۰۸	۱۵-۱۹
۰	۰	۰	۰	۰	۰	۰	۰	۲	۴	۳۰	۱۱۰	۳۴۹	۴۶۵	۵۹	۰	۱۰۱۹	۲۰-۲۴
۰	۰	۰	۰	۰	۰	۱	۰	۸	۳۰	۱۳۲	۵۶۱	۷۱۰	۴۷۵	۴۳	۰	۱۹۶۰	۲۵-۲۹
۰	۰	۰	۰	۰	۰	۰	۵	۱۴	۸۰	۳۵۶	۶۹۵	۳۷۳	۸۷	۰	۰	۱۶۱۰	۳۰-۳۴
۰	۰	۰	۱	۰	۴	۸	۳۸	۱۸۵	۴۰۲	۲۶۱	۶۳	۷	۰	۰	۰	۹۶۹	۳۵-۳۹
۰	۰	۰	۱	۲	۴	۲۳	۱۳۴	۱۹۱	۱۷۰	۵۸	۷	۱	۰	۰	۰	۵۹۱	۴۰-۴۴
۰	۰	۱	۱	۳	۱۲	۵۲	۱۱۵	۱۰۶	۴۹	۱۷	۴	۲	۰	۰	۰	۴۶۲	۴۵-۴۹
۰	۰	۰	۰	۶	۳۹	۶۵	۶۴	۳۴	۱۱	۱	۱	۰	۰	۰	۰	۲۲۱	۵۰-۵۴
۰	۰	۲	۵	۱۵	۲۹	۳۵	۲۲	۱۲	۶	۲	۱	۰	۰	۰	۰	۱۲۹	۵۵-۵۹
۰	۰	۱	۴	۱۹	۲۵	۱۳	۱۰	۳	۱	۲	۰	۰	۰	۰	۰	۷۸	۶۰-۶۴
۰	۱	۳	۸	۱۲	۹	۴	۶	۴	۰	۱	۳	۰	۰	۰	۰	۵۱	۶۵-۶۹
۰	۰	۶	۷	۱۰	۵	۱۲	۱	۲	۰	۱	۱	۰	۰	۰	۰	۴۵	۷۰-۷۴
۰	۱۵	۹	۱۴	۱۴	۱۵	۱۷	۱۲	۷	۴	۲	۲	۰	۰	۰	۰	۱۱۱	۷۵ سال و بیشتر
۰	۰	۰	۰	۰	۰	۰	۰	۰	۰	۰	۰	۰	۰	۰	۰	۰	نامشخص

۱۸-۲- توزیع سنی زوجین در زمان طلاق

آذربایجان غربی

نامشخص	۷۵ سال و بیشتر	۷۰-۷۴	۶۵-۶۹	۶۰-۶۴	۵۵-۵۹	۵۰-۵۴	۴۵-۴۹	۴۰-۴۴	۳۵-۳۹	۳۰-۳۴	۲۵-۲۹	۲۰-۲۴	۱۵-۱۹	۱۰-۱۴	کمتر از ۱۰ سال	جمع	زوج
۰	۹	۷	۲۰	۳۲	۴۶	۱۰۹	۱۶۶	۲۶۵	۳۹۸	۸۳۴	۱۲۹۵	۱۴۰۱	۸۰۷	۴۴	۰	۵۴۳۳	جمع
۰	۰	۰	۰	۰	۰	۰	۰	۰	۰	۰	۰	۰	۰	۰	۰	۰	کمتر از ۱۵ سال
۰	۰	۰	۰	۰	۰	۰	۰	۰	۰	۰	۴	۲۱	۵۲	۹	۰	۸۶	۱۵-۱۹
۰	۰	۰	۰	۰	۰	۰	۱	۴	۲۵	۱۲۲	۳۷۴	۴۰۴	۲۷	۰	۰	۹۵۷	۲۰-۲۴
۰	۰	۰	۰	۰	۰	۰	۲	۴	۲۳	۱۱۵	۴۱۹	۶۵۶	۲۷۱	۷	۰	۱۴۹۷	۲۵-۲۹
۰	۱	۰	۰	۰	۲	۵	۱۵	۵۳	۲۶۲	۵۰۴	۲۸۵	۷۰	۱	۰	۰	۱۱۹۸	۳۰-۳۴
۰	۰	۰	۰	۱	۴	۸	۴۶	۱۲۳	۲۶۶	۱۷۰	۵۱	۸	۰	۰	۰	۶۷۷	۳۵-۳۹
۰	۰	۰	۰	۱	۱۲	۲۴	۷۷	۱۱۱	۱۱۹	۵۱	۱۰	۲	۰	۰	۰	۴۰۷	۴۰-۴۴
۰	۰	۰	۱	۵	۱۴	۴۶	۵۹	۴۸	۳۱	۱۷	۲	۰	۰	۰	۰	۲۲۳	۴۵-۴۹
۰	۰	۰	۲	۲۶	۳۸	۳۳	۲۰	۱۲	۳	۱	۰	۰	۰	۰	۰	۱۳۵	۵۰-۵۴
۰	۰	۰	۴	۱۲	۱۷	۲۳	۱۳	۵	۱	۲	۱	۰	۰	۰	۰	۷۸	۵۵-۵۹
۰	۰	۲	۵	۷	۱۷	۴	۹	۳	۲	۱	۰	۰	۰	۰	۰	۵۰	۶۰-۶۴
۰	۱	۱	۶	۶	۲	۳	۳	۴	۰	۲	۰	۰	۰	۰	۰	۲۸	۶۵-۶۹
۰	۱	۷	۴	۵	۷	۵	۲	۳	۰	۰	۰	۰	۰	۰	۰	۳۴	۷۰-۷۴
۰	۷	۶	۱۰	۱۲	۷	۸	۸	۳	۱	۱	۰	۰	۰	۰	۰	۶۳	۷۵ سال و بیشتر
۰	۰	۰	۰	۰	۰	۰	۰	۰	۰	۰	۰	۰	۰	۰	۰	۰	نامشخص

سائنامه آمارهای جمعیتی سازمان ثبت احوال کشور - سال ۱۳۹۱ - ازدواج و طلاق

۱۸-۳- توزیع سنی زوجین در زمان طلاق

اردبیل

نامشخص	نامشخص	۷۵ سال و بیشتر	۷۰-۷۴	۶۵-۶۹	۶۰-۶۴	۵۵-۵۹	۵۰-۵۴	۴۵-۴۹	۴۰-۴۴	۳۵-۳۹	۳۰-۳۴	۲۵-۲۹	۲۰-۲۴	۱۵-۱۹	۱۰-۱۴	کمتر از ۱۰ سال	جمع	زوج
																		زوج
۰	۰	۳	۰	۸	۸	۱۷	۱۶	۵۶	۱۰۳	۱۲۷	۳۲۸	۴۸۰	۶۵۶	۵۰۷	۵۳	۰	۲۳۶۲	جمع
۰	۰	۰	۰	۰	۰	۰	۰	۰	۰	۰	۰	۰	۰	۰	۰	۰	۰	کمتر از ۱۵ سال
۰	۰	۰	۰	۰	۰	۰	۰	۰	۰	۱	۲	۴	۱۳	۳۸	۲	۰	۶۰	۱۵-۱۹
۰	۰	۰	۰	۰	۰	۰	۰	۰	۱	۱	۱۳	۳۳	۱۷۸	۱۹۸	۳۰	۰	۴۵۴	۲۰-۲۴
۰	۰	۰	۰	۰	۰	۰	۱	۰	۲	۸	۵۶	۱۶۱	۲۶۸	۲۰۶	۲۰	۰	۷۲۲	۲۵-۲۹
۰	۰	۰	۰	۰	۰	۰	۰	۱	۱۲	۱۲	۹۷	۱۸۹	۱۵۱	۶۰	۱	۰	۵۲۳	۳۰-۳۴
۰	۰	۰	۰	۰	۰	۱	۰	۰	۷	۴۲	۹۱	۶۸	۳۶	۵	۰	۰	۲۵۰	۳۵-۳۹
۰	۰	۰	۰	۱	۲	۰	۰	۶	۲۵	۴۱	۴۳	۱۹	۴	۰	۰	۰	۱۴۱	۴۰-۴۴
۰	۰	۰	۰	۰	۰	۰	۳	۱۶	۲۱	۱۷	۱۲	۳	۱	۰	۰	۰	۷۳	۴۵-۴۹
۰	۰	۰	۱	۰	۲	۲	۱۴	۲۱	۲	۹	۲	۲	۰	۰	۰	۰	۵۵	۵۰-۵۴
۰	۰	۰	۰	۰	۵	۲	۶	۵	۲	۱	۱	۳	۰	۰	۰	۰	۲۵	۵۵-۵۹
۰	۰	۰	۱	۱	۰	۲	۳	۳	۱	۲	۰	۰	۰	۰	۰	۰	۱۳	۶۰-۶۴
۰	۰	۰	۱	۰	۲	۲	۳	۰	۰	۱	۰	۰	۰	۰	۰	۰	۹	۶۵-۶۹
۰	۰	۰	۰	۲	۰	۱	۳	۱	۰	۰	۰	۰	۰	۰	۰	۰	۷	۷۰-۷۴
۰	۰	۳	۰	۵	۴	۵	۳	۴	۵	۰	۱	۰	۰	۰	۰	۰	۳۰	۷۵ سال و بیشتر
۰	۰	۰	۰	۰	۰	۰	۰	۰	۰	۰	۰	۰	۰	۰	۰	۰	۰	نامشخص

۱۸-۴- توزیع سنی زوجین در زمان طلاق

اصفهان

نامشخص	نامشخص	۷۵ سال و بیشتر	۷۰-۷۴	۶۵-۶۹	۶۰-۶۴	۵۵-۵۹	۵۰-۵۴	۴۵-۴۹	۴۰-۴۴	۳۵-۳۹	۳۰-۳۴	۲۵-۲۹	۲۰-۲۴	۱۵-۱۹	۱۰-۱۴	کمتر از ۱۰ سال	جمع	زوج
																		زوج
۰	۰	۸	۱	۲۲	۵۸	۹۴	۲۲۵	۳۳۲	۵۸۷	۹۵۲	۱۷۸۱	۲۴۹۳	۱۹۶۹	۸۵۰	۲۷	۰	۹۳۹۹	جمع
۰	۰	۰	۰	۰	۰	۰	۰	۰	۰	۰	۰	۰	۰	۰	۰	۰	۰	کمتر از ۱۵ سال
۰	۰	۰	۰	۰	۰	۰	۰	۰	۰	۰	۰	۵	۱۰	۲۰	۴	۰	۳۹	۱۵-۱۹
۰	۰	۰	۰	۰	۰	۰	۰	۰	۳	۴	۱۲	۸۱	۴۳۷	۴۱۹	۱۶	۰	۹۷۲	۲۰-۲۴
۰	۰	۰	۱	۰	۲	۰	۰	۵	۲۴	۱۷۰	۸۹۳	۱۰۶۲	۳۶۱	۷	۰	۰	۲۵۲۵	۲۵-۲۹
۰	۰	۰	۰	۰	۱	۲	۱	۱۵	۸۴	۵۸۴	۱۰۳۱	۳۹۷	۴۲	۰	۰	۰	۲۱۵۷	۳۰-۳۴
۰	۰	۰	۰	۰	۱	۱	۱۰	۲۳	۲۶۰	۶۵۴	۳۵۹	۴۷	۶	۰	۰	۰	۱۳۸۱	۳۵-۳۹
۰	۰	۰	۰	۰	۰	۳	۲۱	۱۵۹	۳۴۶	۲۵۱	۸۰	۷	۱	۰	۰	۰	۸۶۸	۴۰-۴۴
۰	۰	۰	۱	۱	۱	۱۷	۷۸	۱۹۵	۱۵۹	۷۶	۲۸	۱	۱	۰	۰	۰	۵۵۸	۴۵-۴۹
۰	۰	۰	۰	۵	۷	۶۹	۱۲۱	۱۱۲	۳۳	۲۱	۵	۰	۰	۰	۰	۰	۳۷۳	۵۰-۵۴
۰	۰	۰	۰	۶	۲۴	۷۴	۵۷	۲۹	۱۲	۸	۳	۲	۰	۰	۰	۰	۲۱۵	۵۵-۵۹
۰	۰	۰	۱	۱۲	۲۱	۳۰	۱۶	۸	۱۲	۲	۰	۱	۰	۰	۰	۰	۱۰۳	۶۰-۶۴
۰	۰	۰	۳	۱۱	۱۲	۱۰	۱۱	۷	۵	۰	۴	۱	۰	۰	۰	۰	۶۴	۶۵-۶۹
۰	۰	۰	۷	۸	۶	۹	۳	۳	۲	۱	۱	۰	۰	۰	۰	۰	۴۰	۷۰-۷۴
۰	۰	۸	۱	۹	۱۵	۱۹	۱۰	۱۴	۸	۱۱	۲	۳	۴	۰	۰	۰	۱۰۴	۷۵ سال و بیشتر
۰	۰	۰	۰	۰	۰	۰	۰	۰	۰	۰	۰	۰	۰	۰	۰	۰	۰	نامشخص

سائنامه آمارهای جمعیتی سازمان ثبت احوال کشور - سال ۱۳۹۱ - ازدواج و طلاق

۱۸-۵- توزیع سنی زوجین در زمان طلاق

البرز														جمع	زوجه		
نامشخص	۷۵ سال و بیشتر	۷۰-۷۴	۶۵-۶۹	۶۰-۶۴	۵۵-۵۹	۵۰-۵۴	۴۵-۴۹	۴۰-۴۴	۳۵-۳۹	۳۰-۳۴	۲۵-۲۹	۲۰-۲۴	۱۵-۱۹			۱۰-۱۴	کمتر از ۱۰ سال
۰	۴	۴	۱۱	۳۳	۷۹	۱۵۰	۲۶۳	۴۰۰	۵۹۹	۱۰۹۷	۱۴۲۱	۱۰۶۷	۴۳۲	۲۲	۰	۵۵۸۲	جمع
۰	۰	۰	۰	۰	۰	۰	۰	۰	۰	۰	۰	۰	۰	۰	۰	۰	کمتر از ۱۵ سال
۰	۰	۰	۰	۰	۰	۰	۰	۰	۰	۱	۳	۳	۱۲	۵	۰	۲۴	۱۵-۱۹
۰	۰	۰	۰	۰	۰	۰	۰	۲	۳	۱۱	۴۶	۱۸۳	۱۸۳	۱۲	۰	۴۴۰	۲۰-۲۴
۰	۰	۱	۰	۰	۰	۰	۰	۵	۱۱	۸۸	۴۶۰	۵۸۵	۲۰۳	۳	۰	۱۳۵۶	۲۵-۲۹
۰	۰	۰	۱	۰	۱	۲	۲	۱۰	۵۱	۳۶۵	۶۳۷	۲۴۷	۲۹	۱	۰	۱۳۴۶	۳۰-۳۴
۰	۱	۰	۰	۰	۰	۰	۷	۳۳	۱۷۱	۳۸۰	۲۲۲	۳۸	۵	۱	۰	۸۵۸	۳۵-۳۹
۰	۰	۰	۰	۰	۰	۲	۲۲	۱۱۳	۲۳۷	۱۸۵	۳۷	۶	۰	۰	۰	۶۰۲	۴۰-۴۴
۰	۰	۰	۰	۰	۱	۹	۶۹	۱۴۶	۹۵	۴۲	۱۵	۳	۰	۰	۰	۳۸۰	۴۵-۴۹
۰	۰	۰	۰	۵	۳	۳۷	۱۰۱	۵۹	۲۰	۱۴	۰	۱	۰	۰	۰	۲۴۰	۵۰-۵۴
۰	۰	۰	۰	۳	۲۵	۵۹	۳۷	۱۲	۴	۹	۰	۱	۰	۰	۰	۱۵۰	۵۵-۵۹
۰	۰	۰	۱	۷	۲۲	۲۴	۱۲	۱۰	۰	۱	۰	۰	۰	۰	۰	۷۷	۶۰-۶۴
۰	۰	۰	۲	۷	۱۲	۷	۳	۴	۲	۰	۰	۰	۰	۰	۰	۳۷	۶۵-۶۹
۰	۰	۰	۶	۵	۵	۲	۴	۴	۲	۱	۱	۰	۰	۰	۰	۳۰	۷۰-۷۴
۰	۳	۳	۱	۶	۱۰	۸	۶	۲	۳	۰	۰	۰	۰	۰	۰	۴۲	۷۵ سال و بیشتر
۰	۰	۰	۰	۰	۰	۰	۰	۰	۰	۰	۰	۰	۰	۰	۰	۰	نامشخص

۱۸-۶- توزیع سنی زوجین در زمان طلاق

ایلام														جمع	زوجه		
نامشخص	۷۵ سال و بیشتر	۷۰-۷۴	۶۵-۶۹	۶۰-۶۴	۵۵-۵۹	۵۰-۵۴	۴۵-۴۹	۴۰-۴۴	۳۵-۳۹	۳۰-۳۴	۲۵-۲۹	۲۰-۲۴	۱۵-۱۹			۱۰-۱۴	کمتر از ۱۰ سال
۰	۰	۰	۳	۳	۲	۸	۱۰	۲۴	۵۷	۸۶	۱۷۳	۱۹۲	۷۱	۸	۰	۶۳۷	جمع
۰	۰	۰	۰	۰	۰	۰	۰	۰	۰	۰	۰	۰	۰	۰	۰	۰	کمتر از ۱۵ سال
۰	۰	۰	۰	۰	۰	۰	۰	۰	۰	۰	۰	۲	۴	۲	۰	۸	۱۵-۱۹
۰	۰	۰	۰	۰	۰	۰	۰	۰	۰	۰	۷	۲۵	۲۸	۴	۰	۸۴	۲۰-۲۴
۰	۰	۰	۰	۰	۰	۰	۰	۰	۴	۹	۶۶	۹۱	۲۴	۱	۰	۱۹۵	۲۵-۲۹
۰	۰	۰	۰	۰	۱	۰	۲	۶	۳۴	۶۲	۳۷	۱۳	۱	۰	۰	۱۵۶	۳۰-۳۴
۰	۰	۰	۲	۰	۰	۰	۰	۲۰	۲۶	۳۲	۱۴	۱	۰	۰	۰	۹۵	۳۵-۳۹
۰	۰	۰	۰	۰	۰	۰	۳	۵	۱۷	۹	۴	۲	۱	۰	۰	۴۱	۴۰-۴۴
۰	۰	۰	۰	۰	۲	۰	۱۰	۵	۳	۰	۱	۰	۰	۰	۰	۲۱	۴۵-۴۹
۰	۰	۰	۰	۰	۱	۲	۵	۰	۲	۱	۰	۰	۰	۰	۰	۱۱	۵۰-۵۴
۰	۰	۰	۰	۰	۱	۳	۱	۲	۱	۱	۱	۰	۰	۰	۰	۹	۵۵-۵۹
۰	۰	۰	۰	۰	۱	۱	۰	۱	۱	۰	۰	۰	۰	۰	۰	۴	۶۰-۶۴
۰	۰	۰	۱	۲	۰	۱	۰	۰	۰	۰	۰	۰	۰	۰	۰	۴	۶۵-۶۹
۰	۰	۰	۱	۰	۱	۰	۰	۱	۰	۰	۰	۰	۰	۰	۰	۳	۷۰-۷۴
۰	۰	۰	۰	۰	۱	۱	۱	۰	۱	۲	۰	۰	۰	۰	۰	۶	۷۵ سال و بیشتر
۰	۰	۰	۰	۰	۰	۰	۰	۰	۰	۰	۰	۰	۰	۰	۰	۰	نامشخص

سائنامه آمارهای جمعیتی سازمان ثبت احوال کشور - سال ۱۳۹۱ - ازدواج و طلاق

۱۸-۷- توزیع سنی زوجین در زمان طلاق

بوشهر

زوج	زوج	جمع	کمتر از ۱۰ سال	۱۰-۱۴	۱۵-۱۹	۲۰-۲۴	۲۵-۲۹	۳۰-۳۴	۳۵-۳۹	۴۰-۴۴	۴۵-۴۹	۵۰-۵۴	۵۵-۵۹	۶۰-۶۴	۶۵-۶۹	۷۰-۷۴	۷۵ سال و بیشتر	نامشخص
جمع	۱۷۲۲	۰	۱۳	۲۵۳	۴۹۶	۴۰۹	۲۴۴	۱۳۶	۸۴	۳۸	۲۸	۸	۳	۷	۱	۱	۱	۱
کمتر از ۱۵ سال	۰	۰	۰	۰	۰	۰	۰	۰	۰	۰	۰	۰	۰	۰	۰	۰	۰	۰
۱۵-۱۹	۳۳	۰	۱	۲۲	۱۰	۰	۰	۰	۰	۰	۰	۰	۰	۰	۰	۰	۰	۰
۲۰-۲۴	۳۲۳	۰	۸	۱۳۵	۱۴۷	۲۵	۶	۲	۰	۰	۰	۰	۰	۰	۰	۰	۰	۰
۲۵-۲۹	۵۱۲	۰	۳	۷۶	۲۲۵	۱۷۰	۳۳	۳	۱	۱	۱	۰	۰	۰	۰	۰	۰	۰
۳۰-۳۴	۳۱۷	۰	۱	۱۶	۹۶	۱۳۵	۵۳	۱۳	۳	۳	۰	۰	۰	۰	۰	۰	۰	۰
۳۵-۳۹	۲۰۵	۰	۰	۳	۱۳	۵۹	۸۶	۳۲	۹	۳	۳	۰	۰	۰	۰	۰	۰	۰
۴۰-۴۴	۱۱۴	۰	۰	۱	۲	۱۳	۳۸	۴۰	۱۵	۴	۴	۱	۰	۰	۰	۰	۰	۰
۴۵-۴۹	۸۳	۰	۰	۰	۲	۲	۹	۳۰	۲۷	۹	۲	۲	۰	۰	۰	۰	۰	۰
۵۰-۵۴	۶۰	۰	۰	۰	۱	۲	۱۰	۱۵	۱۱	۹	۹	۲	۰	۰	۰	۰	۰	۰
۵۵-۵۹	۳۶	۰	۰	۰	۰	۰	۳	۷	۷	۷	۷	۲	۱	۱	۰	۰	۰	۰
۶۰-۶۴	۱۳	۰	۰	۰	۰	۰	۰	۲	۳	۱	۵	۱	۱	۱	۰	۰	۰	۰
۶۵-۶۹	۸	۰	۰	۰	۰	۰	۰	۱	۲	۲	۱	۰	۰	۱	۱	۰	۰	۰
۷۰-۷۴	۶	۰	۰	۰	۰	۰	۰	۰	۲	۲	۰	۰	۰	۰	۲	۰	۰	۰
۷۵ سال و بیشتر	۱۱	۰	۰	۰	۰	۰	۰	۰	۰	۰	۲	۲	۰	۰	۱	۱	۰	۰
نامشخص	۰	۰	۰	۰	۰	۰	۰	۰	۰	۰	۰	۰	۰	۰	۰	۰	۰	۱

۱۸-۸- توزیع سنی زوجین در زمان طلاق

تهران

زوج	زوج	جمع	کمتر از ۱۰ سال	۱۰-۱۴	۱۵-۱۹	۲۰-۲۴	۲۵-۲۹	۳۰-۳۴	۳۵-۳۹	۴۰-۴۴	۴۵-۴۹	۵۰-۵۴	۵۵-۵۹	۶۰-۶۴	۶۵-۶۹	۷۰-۷۴	۷۵ سال و بیشتر	نامشخص
جمع	۳۲۷۱۳	۰	۸۳	۱۹۹۶	۵۳۳۳	۸۱۵۹	۶۸۴۲	۳۸۲۵	۲۵۸۲	۱۸۲۹	۹۹۶	۵۷۳	۲۶۳	۱۱۹	۵۶	۲۶	۳۱	۲۵
کمتر از ۱۵ سال	۱	۰	۰	۰	۰	۰	۱	۰	۰	۰	۰	۰	۰	۰	۰	۰	۰	۰
۱۵-۱۹	۱۴۱	۰	۱۱	۹۶	۲۳	۶	۴	۰	۱	۰	۰	۰	۰	۰	۰	۰	۰	۰
۲۰-۲۴	۲۲۹۷	۰	۴۵	۹۰۹	۱۰۴۴	۲۱۱	۵۵	۱۸	۱۳	۱	۱	۰	۰	۰	۰	۱	۰	۰
۲۵-۲۹	۷۱۲۹	۰	۲۳	۸۵۱	۲۷۷۵	۲۷۲۰	۶۱۴	۹۵	۳۱	۸	۸	۱	۰	۰	۰	۰	۰	۰
۳۰-۳۴	۷۶۹۷	۰	۴	۱۲۰	۱۲۱۶	۳۵۷۸	۲۳۴۹	۳۲۴	۶۴	۲۹	۵	۳	۱	۲	۰	۱	۰	۰
۳۵-۳۹	۵۰۴۷	۰	۰	۱۱	۲۱۳	۱۲۲۳	۲۲۹۵	۱۰۵۹	۱۸۹	۳۹	۱۱	۳	۳	۰	۰	۰	۰	۰
۴۰-۴۴	۳۷۵۰	۰	۰	۵	۲۷	۲۷۴	۱۱۲۱	۱۳۶۱	۷۵۴	۱۵۹	۳۷	۸	۳	۱	۰	۰	۰	۰
۴۵-۴۹	۲۶۲۴	۰	۰	۰	۲۴	۷۳	۲۷۳	۶۷۹	۹۵۷	۵۰۲	۸۱	۱۶	۳	۱	۸	۷	۰	۰
۵۰-۵۴	۱۷۲۷	۰	۰	۱	۳	۴۵	۷۹	۱۸۱	۴۱۶	۶۵۰	۲۶۷	۷۰	۱۱	۲	۱	۱	۰	۰
۵۵-۵۹	۱۰۵۵	۰	۰	۲	۶	۱۵	۲۴	۶۱	۸۵	۳۰۷	۳۲۱	۱۸۹	۴۱	۲	۲	۰	۰	۰
۶۰-۶۴	۵۰۹	۰	۰	۰	۰	۰	۰	۱۰	۲۳	۷۵	۱۴۹	۱۳۸	۵۷	۱۵	۳	۱	۰	۰
۶۵-۶۹	۳۲۶	۰	۰	۱	۱	۴	۶	۱۲	۱۸	۳۱	۶۱	۸۴	۶۶	۳۳	۸	۱	۰	۰
۷۰-۷۴	۱۶۸	۰	۰	۰	۰	۰	۰	۳	۵	۱۱	۲۹	۳۱	۴۳	۲۴	۶	۱	۰	۰
۷۵ سال و بیشتر	۲۱۷	۰	۰	۰	۱	۳	۸	۷	۸	۱۷	۲۷	۳۰	۳۵	۴۱	۲۷	۱۳	۰	۰
نامشخص	۲۵	۰	۰	۰	۰	۰	۰	۰	۰	۰	۰	۰	۰	۰	۰	۰	۰	۲۵



سائنامه آمارهای جمعیتی سازمان ثبت احوال کشور - سال ۱۳۹۱ - ازدواج و طلاق

۱۸-۹- توزیع سنی زوجین در زمان طلاق

چهارمقال ویشیاری

زوج	زوجه	جمع	کمتر از ۱۰ سال	۱۰-۱۴	۱۵-۱۹	۲۰-۲۴	۲۵-۲۹	۳۰-۳۴	۳۵-۳۹	۴۰-۴۴	۴۵-۴۹	۵۰-۵۴	۵۵-۵۹	۶۰-۶۴	۶۵-۶۹	۷۰-۷۴	۷۵ سال ویشتر	نامشخص
جمع	۱۱۲۴	۰	۳	۱۶۳	۲۷۰	۳۰۰	۱۷۱	۸۳	۵۶	۳۵	۱۳	۱۳	۷	۴	۴	۲	۰	۰
کمتر از ۱۵ سال	۰	۰	۰	۰	۰	۰	۰	۰	۰	۰	۰	۰	۰	۰	۰	۰	۰	۰
۱۵-۱۹	۸	۰	۰	۵	۳	۰	۰	۰	۰	۰	۰	۰	۰	۰	۰	۰	۰	۰
۲۰-۲۴	۱۶۴	۰	۲	۶۷	۶۵	۲۶	۴	۰	۰	۰	۰	۰	۰	۰	۰	۰	۰	۰
۲۵-۲۹	۳۲۴	۰	۱	۷۴	۱۳۰	۹۴	۲۳	۱	۱	۰	۰	۰	۰	۰	۰	۰	۰	۰
۳۰-۳۴	۲۴۷	۰	۰	۱۱	۵۸	۱۱۹	۴۵	۱۳	۱	۰	۰	۰	۰	۰	۰	۰	۰	۰
۳۵-۳۹	۱۶۴	۰	۰	۶	۱۰	۴۹	۵۸	۳۱	۷	۳	۰	۰	۰	۰	۰	۰	۰	۰
۴۰-۴۴	۷۸	۰	۰	۰	۲	۹	۲۵	۱۸	۱۶	۷	۱	۰	۰	۰	۰	۰	۰	۰
۴۵-۴۹	۴۱	۰	۰	۰	۰	۳	۳	۱۲	۱۸	۴	۱	۰	۰	۰	۰	۰	۰	۰
۵۰-۵۴	۲۶	۰	۰	۰	۱	۰	۲	۴	۵	۷	۵	۲	۰	۰	۰	۰	۰	۰
۵۵-۵۹	۲۰	۰	۰	۰	۱	۰	۰	۱	۲	۳	۱	۶	۱	۰	۰	۰	۰	۰
۶۰-۶۴	۱۳	۰	۰	۰	۰	۰	۱	۰	۳	۳	۳	۳	۲	۰	۰	۰	۰	۰
۶۵-۶۹	۷	۰	۰	۰	۰	۰	۲	۱	۴	۱	۰	۰	۰	۰	۰	۰	۰	۰
۷۰-۷۴	۱۰	۰	۰	۰	۰	۰	۲	۰	۱	۱	۱	۱	۱	۱	۱	۱	۰	۰
۷۵ سال ویشتر	۲۲	۰	۰	۰	۰	۰	۱	۳	۳	۳	۳	۱	۳	۳	۳	۲	۲	۰
نامشخص	۰	۰	۰	۰	۰	۰	۰	۰	۰	۰	۰	۰	۰	۰	۰	۰	۰	۰

۱۸-۱۰- توزیع سنی زوجین در زمان طلاق

خراسان جنوبی

زوج	زوجه	جمع	کمتر از ۱۰ سال	۱۰-۱۴	۱۵-۱۹	۲۰-۲۴	۲۵-۲۹	۳۰-۳۴	۳۵-۳۹	۴۰-۴۴	۴۵-۴۹	۵۰-۵۴	۵۵-۵۹	۶۰-۶۴	۶۵-۶۹	۷۰-۷۴	۷۵ سال ویشتر	نامشخص
جمع	۸۸۶	۰	۶	۱۲۷	۲۶۳	۲۲۸	۱۱۰	۶۳	۴۳	۱۷	۱۲	۹	۴	۱	۳	۰	۰	۰
کمتر از ۱۵ سال	۰	۰	۰	۰	۰	۰	۰	۰	۰	۰	۰	۰	۰	۰	۰	۰	۰	۰
۱۵-۱۹	۱۷	۰	۰	۱۲	۳	۲	۰	۰	۰	۰	۰	۰	۰	۰	۰	۰	۰	۰
۲۰-۲۴	۱۹۱	۰	۵	۶۷	۹۳	۲۵	۱	۰	۰	۰	۰	۰	۰	۰	۰	۰	۰	۰
۲۵-۲۹	۳۰۴	۰	۱	۴۱	۱۳۱	۹۸	۲۴	۹	۱۲	۱	۰	۰	۰	۰	۰	۰	۰	۰
۳۰-۳۴	۱۵۶	۰	۰	۵	۲۱	۷۰	۴۴	۱۲	۱	۳	۰	۰	۰	۰	۰	۰	۰	۰
۳۵-۳۹	۸۹	۰	۲	۱۰	۲۴	۲۴	۲۶	۲۰	۵	۱	۰	۱	۰	۰	۰	۰	۰	۰
۴۰-۴۴	۵۰	۰	۰	۰	۳	۶	۹	۱۲	۱۷	۲	۱	۱	۰	۰	۰	۰	۰	۰
۴۵-۴۹	۱۸	۰	۰	۰	۲	۰	۳	۴	۸	۱	۱	۱	۰	۰	۰	۰	۰	۰
۵۰-۵۴	۱۲	۰	۰	۰	۱	۰	۰	۰	۳	۴	۳	۱	۰	۰	۰	۰	۰	۰
۵۵-۵۹	۱۳	۰	۰	۰	۱	۰	۰	۲	۰	۳	۳	۳	۰	۰	۰	۰	۰	۰
۶۰-۶۴	۸	۰	۰	۰	۱	۰	۱	۱	۱	۲	۱	۱	۱	۰	۰	۰	۰	۰
۶۵-۶۹	۷	۰	۰	۰	۰	۰	۱	۰	۲	۰	۲	۰	۰	۰	۲	۰	۰	۰
۷۰-۷۴	۶	۰	۰	۰	۰	۰	۱	۱	۱	۱	۱	۱	۱	۰	۰	۰	۰	۰
۷۵ سال ویشتر	۱۵	۰	۰	۰	۰	۰	۰	۲	۲	۴	۱	۲	۲	۴	۱	۱	۰	۰
نامشخص	۰	۰	۰	۰	۰	۰	۰	۰	۰	۰	۰	۰	۰	۰	۰	۰	۰	۰

سائنامه آمارهای جمعیتی سازمان ثبت احوال کشور - سال ۱۳۹۱ - ازدواج و طلاق

۱۱-۱۸ - توزیع سنی زوجین در زمان طلاق

خراسان رضوی

زوج	زوج	جمع	کمتر از ۱۰ سال	۱۰-۱۴	۱۵-۱۹	۲۰-۲۴	۲۵-۲۹	۳۰-۳۴	۳۵-۳۹	۴۰-۴۴	۴۵-۴۹	۵۰-۵۴	۵۵-۵۹	۶۰-۶۴	۶۵-۶۹	۷۰-۷۴	۷۵ سال و بیشتر	نامشخص
جمع	۱۵۰۴۹	۰	۱۵۰	۲۱۱۷	۳۵۸۹	۳۷۶۰	۲۴۹۵	۱۲۸۸	۷۱۱	۴۵۱	۲۵۴	۱۲۷	۵۹	۲۲	۱۵	۱۱	۰	۰
کمتر از ۱۵ سال	۱	۰	۰	۰	۰	۰	۰	۰	۰	۰	۰	۰	۰	۰	۰	۰	۰	۰
۱۵-۱۹	۲۲۵	۰	۲۲	۱۳۴	۵۱	۱۳	۵	۰	۰	۰	۰	۰	۰	۰	۰	۰	۰	۰
۲۰-۲۴	۲۴۳۳	۰	۹۷	۱۱۳۴	۸۸۴	۲۴۱	۶۴	۱۱	۲	۰	۰	۰	۰	۰	۰	۰	۰	۰
۲۵-۲۹	۴۲۸۰	۰	۲۷	۷۲۹	۱۸۳۶	۱۳۴۸	۲۶۲	۶۳	۱۲	۲	۰	۰	۰	۰	۰	۰	۰	۰
۳۰-۳۴	۳۲۷۴	۰	۳	۱۰۲	۶۷۷	۱۴۵۲	۸۴۵	۱۵۴	۲۷	۸	۲	۲	۰	۰	۰	۰	۰	۰
۳۵-۳۹	۱۹۰۰	۰	۰	۱۲	۹۶	۵۰۴	۸۱۳	۳۶۸	۷۶	۲۳	۳	۲	۰	۰	۰	۰	۰	۰
۴۰-۴۴	۱۱۱۰	۰	۰	۳	۱۸	۱۰۰	۳۴۶	۳۹۳	۱۸۲	۵۹	۶	۱	۱	۰	۰	۰	۰	۰
۴۵-۴۹	۶۷۲	۰	۰	۱	۱۲	۴۳	۷۵	۱۷۲	۲۲۲	۱۰۸	۳۰	۷	۲	۰	۰	۰	۰	۰
۵۰-۵۴	۴۵۳	۰	۰	۰	۱۱	۲۳	۳۱	۷۸	۱۰۱	۱۲۱	۷۱	۱۴	۳	۰	۰	۰	۰	۰
۵۵-۵۹	۲۴۵	۰	۰	۰	۰	۰	۱۸	۱۴	۲۹	۷۰	۵۴	۳۸	۹	۱	۰	۰	۰	۰
۶۰-۶۴	۱۳۷	۰	۰	۰	۱	۳	۱۱	۱۲	۱۰	۱۷	۳۹	۲۴	۱۷	۳	۰	۰	۰	۰
۶۵-۶۹	۷۲	۰	۰	۰	۰	۰	۴	۷	۱۲	۹	۱۲	۱۵	۴	۳	۰	۰	۰	۰
۷۰-۷۴	۶۲	۰	۰	۱	۱	۵	۵	۴	۱۵	۱۰	۸	۳	۴	۳	۳	۰	۰	۰
۷۵ سال و بیشتر	۱۷۱	۰	۰	۰	۰	۷	۱۳	۱۲	۲۳	۲۲	۲۸	۲۱	۱۸	۱۲	۱۱	۴	۰	۰
نامشخص	۱۴	۰	۰	۱	۲	۵	۱	۰	۰	۲	۱	۰	۱	۰	۰	۱	۰	۰

۱۲-۱۸ - توزیع سنی زوجین در زمان طلاق

خراسان شمالی

زوج	زوج	جمع	کمتر از ۱۰ سال	۱۰-۱۴	۱۵-۱۹	۲۰-۲۴	۲۵-۲۹	۳۰-۳۴	۳۵-۳۹	۴۰-۴۴	۴۵-۴۹	۵۰-۵۴	۵۵-۵۹	۶۰-۶۴	۶۵-۶۹	۷۰-۷۴	۷۵ سال و بیشتر	نامشخص
جمع	۱۷۲۴	۰	۱۳	۲۶۸	۴۱۸	۴۱۸	۴۱۸	۲۸۳	۱۴۰	۷۸	۳۹	۳۷	۱۹	۵	۳	۱	۲	۰
کمتر از ۱۵ سال	۰	۰	۰	۰	۰	۰	۰	۰	۰	۰	۰	۰	۰	۰	۰	۰	۰	۰
۱۵-۱۹	۳۰	۰	۱	۱۸	۶	۴	۱	۰	۰	۰	۰	۰	۰	۰	۰	۰	۰	۰
۲۰-۲۴	۲۹۷	۰	۹	۱۲۰	۱۰۹	۳۸	۱۸	۲	۱	۰	۰	۰	۰	۰	۰	۰	۰	۰
۲۵-۲۹	۵۱۷	۰	۳	۱۰۸	۱۹۴	۱۵۶	۴۳	۹	۲	۱	۱	۱	۰	۰	۰	۰	۰	۰
۳۰-۳۴	۳۶۵	۰	۰	۱۹	۸۶	۱۴۹	۸۰	۲۷	۴	۰	۰	۰	۰	۰	۰	۰	۰	۰
۳۵-۳۹	۲۱۵	۰	۰	۱	۱۷	۵۰	۸۹	۴۴	۹	۴	۱	۰	۰	۰	۰	۰	۰	۰
۴۰-۴۴	۱۰۴	۰	۰	۰	۳	۱۰	۲۷	۲۷	۳۲	۲۷	۱	۳	۱	۰	۰	۰	۰	۰
۴۵-۴۹	۶۹	۰	۰	۰	۱	۵	۹	۱۶	۲۲	۱۲	۳	۱	۰	۰	۰	۰	۰	۰
۵۰-۵۴	۳۳	۰	۰	۰	۱	۲	۵	۳	۵	۱۲	۴	۱	۰	۰	۰	۰	۰	۰
۵۵-۵۹	۲۰	۰	۰	۰	۰	۲	۴	۴	۰	۴	۴	۲	۰	۰	۰	۰	۰	۰
۶۰-۶۴	۲۵	۰	۰	۲	۰	۰	۰	۱	۱	۷	۷	۷	۱	۰	۰	۰	۰	۰
۶۵-۶۹	۱۱	۰	۰	۰	۰	۰	۰	۲	۰	۲	۱	۴	۰	۰	۰	۰	۰	۰
۷۰-۷۴	۱۳	۰	۰	۰	۰	۲	۱	۱	۱	۰	۰	۰	۲	۳	۱	۰	۰	۰
۷۵ سال و بیشتر	۲۵	۰	۰	۰	۱	۰	۰	۳	۱	۴	۰	۳	۱	۱	۱	۲	۰	۰
نامشخص	۰	۰	۰	۰	۰	۰	۰	۰	۰	۰	۰	۰	۰	۰	۰	۰	۰	۰

سائنامه آمارهای جمعیتی سازمان ثبت احوال کشور - سال ۱۳۹۱ - ازدواج و طلاق

۱۳-۱۸ - توزیع سنی زوجین در زمان طلاق

خوزستان

زوج	زوج	جمع	کمتر از ۱۰ سال	۱۰-۱۴	۱۵-۱۹	۲۰-۲۴	۲۵-۲۹	۳۰-۳۴	۳۵-۳۹	۴۰-۴۴	۴۵-۴۹	۵۰-۵۴	۵۵-۵۹	۶۰-۶۴	۶۵-۶۹	۷۰-۷۴	۷۵ سال و بیشتر	نامشخص
جمع	۷۴۱۴	۰	۵۶	۱۰۵۰	۱۹۶۲	۱۷۸۷	۱۱۱۵	۵۸۴	۳۸۶	۲۲۲	۱۲۵	۷۶	۳۵	۱۳	۲	۱	۰	۰
کمتر از ۱۵ سال	۰	۰	۰	۰	۰	۰	۰	۰	۰	۰	۰	۰	۰	۰	۰	۰	۰	۰
۱۵-۱۹	۱۰۹	۰	۹	۶۸	۲۶	۶	۰	۰	۰	۰	۰	۰	۰	۰	۰	۰	۰	۰
۲۰-۲۴	۱۱۷۱	۰	۳۵	۴۹۱	۵۱۵	۱۱۳	۱۶	۰	۱	۰	۰	۰	۰	۰	۰	۰	۰	۰
۲۵-۲۹	۲۱۳۸	۰	۱۲	۳۷۹	۹۳۶	۶۷۲	۱۰۹	۲۶	۱	۳	۰	۰	۰	۰	۰	۰	۰	۰
۳۰-۳۴	۱۵۶۲	۰	۰	۸۸	۳۹۰	۶۵۲	۳۵۶	۵۷	۱۵	۳	۱	۰	۰	۰	۰	۰	۰	۰
۳۵-۳۹	۹۱۷	۰	۰	۱۹	۷۲	۲۴۶	۳۷۱	۱۶۰	۳۹	۸	۲	۰	۰	۰	۰	۰	۰	۰
۴۰-۴۴	۵۸۸	۰	۰	۳	۱۰	۷۱	۱۷۲	۱۹۲	۱۰۲	۲۹	۵	۴	۰	۰	۰	۰	۰	۰
۴۵-۴۹	۳۳۶	۰	۰	۰	۱	۱۸	۴۸	۹۶	۱۱۱	۵۱	۱۰	۱	۰	۰	۰	۰	۰	۰
۵۰-۵۴	۲۶۸	۰	۰	۲	۴	۶	۱۸	۲۴	۷۹	۸۵	۳۶	۱۳	۱	۰	۰	۰	۰	۰
۵۵-۵۹	۱۵۰	۰	۰	۰	۰	۰	۰	۸	۱۴	۲۱	۴۱	۲۳	۱۰	۱	۰	۰	۰	۰
۶۰-۶۴	۶۶	۰	۰	۰	۰	۱	۴	۷	۶	۷	۱۴	۱۷	۸	۲	۰	۰	۰	۰
۶۵-۶۹	۲۹	۰	۰	۰	۰	۱	۴	۱	۱	۶	۲	۶	۵	۳	۰	۰	۰	۰
۷۰-۷۴	۲۶	۰	۰	۰	۰	۰	۰	۰	۰	۲	۱	۶	۴	۲	۱	۰	۰	۰
۷۵ سال و بیشتر	۵۴	۰	۰	۰	۲	۱	۵	۳	۳	۸	۱۲	۶	۷	۵	۱	۰	۰	۰
نامشخص	۰	۰	۰	۰	۰	۰	۰	۰	۰	۰	۰	۰	۰	۰	۰	۰	۰	۰

۱۴-۱۸ - توزیع سنی زوجین در زمان طلاق

زنجان

زوج	زوج	جمع	کمتر از ۱۰ سال	۱۰-۱۴	۱۵-۱۹	۲۰-۲۴	۲۵-۲۹	۳۰-۳۴	۳۵-۳۹	۴۰-۴۴	۴۵-۴۹	۵۰-۵۴	۵۵-۵۹	۶۰-۶۴	۶۵-۶۹	۷۰-۷۴	۷۵ سال و بیشتر	نامشخص
جمع	۱۹۶۹	۰	۱۸	۳۱۳	۴۸۶	۴۶۲	۳۱۰	۱۸۳	۸۹	۵۰	۲۹	۱۵	۲	۸	۲	۲	۰	۰
کمتر از ۱۵ سال	۰	۰	۰	۰	۰	۰	۰	۰	۰	۰	۰	۰	۰	۰	۰	۰	۰	۰
۱۵-۱۹	۲۴	۰	۰	۱۵	۷	۲	۰	۰	۰	۰	۰	۰	۰	۰	۰	۰	۰	۰
۲۰-۲۴	۳۰۸	۰	۱۵	۱۳۵	۱۱۹	۲۹	۸	۲	۰	۰	۰	۰	۰	۰	۰	۰	۰	۰
۲۵-۲۹	۵۹۶	۰	۲	۱۳۵	۲۳۸	۱۷۱	۴۰	۹	۱	۰	۰	۰	۰	۰	۰	۰	۰	۰
۳۰-۳۴	۴۶۱	۰	۱	۲۵	۱۰۶	۱۸۷	۱۰۷	۲۹	۴	۲	۰	۰	۰	۰	۰	۰	۰	۰
۳۵-۳۹	۲۴۸	۰	۰	۱	۱۲	۶۱	۱۰۰	۶۱	۱۶	۵۶	۱۰۰	۱۶	۲	۰	۰	۰	۰	۰
۴۰-۴۴	۱۲۹	۰	۰	۰	۱	۷	۴۱	۷	۲۶	۵۰	۲۶	۳	۱	۰	۰	۰	۰	۰
۴۵-۴۹	۷۰	۰	۰	۰	۲	۲	۵	۲۳	۲۰	۲۳	۲۰	۱۷	۱	۰	۰	۰	۰	۰
۵۰-۵۴	۴۵	۰	۰	۰	۰	۰	۳	۷	۱۴	۷	۱۴	۹	۴	۰	۰	۰	۰	۰
۵۵-۵۹	۲۵	۰	۰	۰	۰	۱	۰	۱	۳	۹	۹	۶	۴	۱	۰	۰	۰	۰
۶۰-۶۴	۱۶	۰	۰	۰	۱	۰	۰	۰	۱	۲	۳	۴	۴	۱	۰	۰	۰	۰
۶۵-۶۹	۱۵	۰	۰	۰	۰	۰	۳	۱	۴	۱	۳	۳	۱	۱	۱	۰	۰	۰
۷۰-۷۴	۱۰	۰	۰	۱	۰	۰	۰	۰	۰	۰	۰	۲	۲	۰	۰	۰	۰	۰
۷۵ سال و بیشتر	۲۲	۰	۰	۱	۲	۱	۲	۱	۳	۲	۳	۲	۳	۶	۲	۲	۰	۰
نامشخص	۰	۰	۰	۰	۰	۰	۰	۰	۰	۰	۰	۰	۰	۰	۰	۰	۰	۰

سائنامه آمارهای جمعیتی سازمان ثبت احوال کشور - سال ۱۳۹۱ - ازدواج و طلاق

۱۸-۱۵- توزیع سنی زوجین در زمان طلاق

سمنان

نامشخص	۷۵ سال و بیشتر	۷۰-۷۴	۶۵-۶۹	۶۰-۶۴	۵۵-۵۹	۵۰-۵۴	۴۵-۴۹	۴۰-۴۴	۳۵-۳۹	۳۰-۳۴	۲۵-۲۹	۲۰-۲۴	۱۵-۱۹	۱۰-۱۴	کمتر از ۱۰ سال	جمع	زوج
۰	۰	۳	۱	۷	۲۲	۳۸	۶۴	۸۶	۱۴۰	۲۰۳	۳۴۰	۲۶۱	۱۲۱	۵	۰	۱۲۹۱	جمع
۰	۰	۰	۰	۰	۰	۰	۰	۰	۰	۰	۰	۰	۰	۰	۰	۰	کمتر از ۱۵ سال
۰	۰	۰	۰	۰	۰	۰	۰	۰	۰	۰	۰	۰	۵	۲	۰	۷	۱۵-۱۹
۰	۰	۰	۰	۰	۰	۰	۰	۰	۰	۱	۱۱	۷۶	۵۶	۲	۰	۱۴۶	۲۰-۲۴
۰	۰	۰	۰	۰	۰	۰	۱	۲	۳	۱۶	۱۲۴	۱۳۰	۵۱	۱	۰	۳۲۸	۲۵-۲۹
۰	۰	۰	۰	۰	۰	۰	۰	۶	۱۳	۷۱	۱۳۸	۵۰	۸	۰	۰	۲۸۶	۳۰-۳۴
۰	۰	۰	۰	۰	۱	۲	۲	۱۲	۴۰	۷۶	۵۳	۲	۱	۰	۰	۱۸۹	۳۵-۳۹
۰	۰	۰	۰	۰	۰	۱	۲	۲۳	۵۵	۳۰	۱۱	۱	۰	۰	۰	۱۲۳	۴۰-۴۴
۰	۰	۰	۰	۰	۲	۴	۲۱	۳۱	۲۵	۵	۲	۱	۰	۰	۰	۹۱	۴۵-۴۹
۰	۰	۰	۰	۰	۵	۱۱	۲۷	۴	۳	۱	۰	۰	۰	۰	۰	۵۱	۵۰-۵۴
۰	۰	۰	۰	۰	۵	۹	۱۰	۳	۰	۱	۱	۰	۰	۰	۰	۲۹	۵۵-۵۹
۰	۰	۰	۰	۱	۶	۲	۱	۲	۱	۱	۰	۰	۰	۰	۰	۱۴	۶۰-۶۴
۰	۰	۰	۰	۱	۳	۰	۰	۱	۰	۰	۰	۰	۰	۰	۰	۵	۶۵-۶۹
۰	۰	۱	۱	۲	۰	۱	۰	۱	۰	۰	۰	۱	۰	۰	۰	۷	۷۰-۷۴
۰	۰	۲	۰	۳	۰	۷	۰	۱	۰	۱	۰	۰	۰	۰	۰	۱۴	۷۵ سال و بیشتر
۰	۰	۰	۰	۰	۰	۱	۰	۰	۰	۰	۰	۰	۰	۰	۰	۱	نامشخص

۱۸-۱۶- توزیع سنی زوجین در زمان طلاق

سیستان و بلوچستان

نامشخص	۷۵ سال و بیشتر	۷۰-۷۴	۶۵-۶۹	۶۰-۶۴	۵۵-۵۹	۵۰-۵۴	۴۵-۴۹	۴۰-۴۴	۳۵-۳۹	۳۰-۳۴	۲۵-۲۹	۲۰-۲۴	۱۵-۱۹	۱۰-۱۴	کمتر از ۱۰ سال	جمع	زوج
۱	۰	۱	۲	۴	۱۰	۱۷	۳۰	۵۲	۷۵	۱۵۳	۲۹۸	۳۵۴	۱۸۴	۹	۰	۱۱۹۰	جمع
۰	۰	۰	۰	۰	۰	۰	۰	۰	۰	۱	۰	۰	۰	۰	۰	۲	کمتر از ۱۵ سال
۰	۰	۰	۰	۰	۰	۰	۰	۰	۰	۰	۳	۴	۱۸	۰	۰	۲۵	۱۵-۱۹
۰	۰	۰	۰	۰	۰	۰	۰	۱	۰	۳	۲۷	۱۰۵	۹۲	۳	۰	۲۳۱	۲۰-۲۴
۰	۰	۰	۰	۰	۰	۰	۰	۲	۱	۲۸	۱۲۸	۱۷۷	۶۴	۵	۰	۴۰۵	۲۵-۲۹
۰	۰	۰	۰	۰	۰	۰	۰	۱	۹	۴۸	۸۲	۴۷	۷	۱	۰	۱۹۵	۳۰-۳۴
۰	۰	۰	۰	۰	۰	۰	۴	۴	۱۷	۴۲	۳۹	۱۵	۰	۰	۰	۱۲۱	۳۵-۳۹
۰	۰	۰	۰	۰	۱	۰	۳	۱۸	۱۹	۲۰	۹	۲	۰	۰	۰	۷۲	۴۰-۴۴
۰	۰	۰	۰	۰	۱	۰	۸	۱۴	۱۴	۵	۶	۲	۱	۰	۰	۵۱	۴۵-۴۹
۰	۰	۰	۰	۰	۱	۹	۸	۵	۷	۱	۱	۰	۱	۰	۰	۳۳	۵۰-۵۴
۰	۰	۰	۰	۰	۳	۲	۴	۳	۱	۱	۲	۰	۰	۰	۰	۱۶	۵۵-۵۹
۰	۰	۰	۱	۱	۲	۵	۰	۴	۲	۱	۰	۰	۱	۰	۰	۱۷	۶۰-۶۴
۰	۰	۱	۰	۱	۱	۰	۲	۰	۱	۰	۰	۲	۰	۰	۰	۸	۶۵-۶۹
۰	۰	۱	۲	۱	۰	۰	۰	۰	۰	۰	۱	۰	۰	۰	۰	۵	۷۰-۷۴
۰	۰	۰	۰	۰	۱	۱	۱	۰	۴	۳	۰	۰	۰	۰	۰	۹	۷۵ سال و بیشتر
۱	۰	۰	۰	۰	۰	۰	۰	۰	۰	۰	۰	۰	۰	۰	۰	۰	نامشخص

## سائنامه آمارهای جمعیتی سازمان ثبت احوال کشور - سال ۱۳۹۱ - ازدواج و طلاق

### ۱۷-۱۸- توزیع سنی زوجین در زمان طلاق

فارس

زوج	زوجه	جمع	کمتر از ۱۰ سال												نامشخص		
			۱۰-۱۴	۱۵-۱۹	۲۰-۲۴	۲۵-۲۹	۳۰-۳۴	۳۵-۳۹	۴۰-۴۴	۴۵-۴۹	۵۰-۵۴	۵۵-۵۹	۶۰-۶۴	۶۵-۶۹		۷۰-۷۴	۷۵ سال و بیشتر
جمع	۷۴۶۴	۰	۵۶	۱۰۹۰	۱۹۱۱	۱۷۹۹	۱۱۹۲	۶۰۰	۳۵۲	۱۸۰	۱۴۱	۶۵	۴۱	۲۰	۸	۸	۱
کمتر از ۱۵ سال	۰	۰	۰	۰	۰	۰	۰	۰	۰	۰	۰	۰	۰	۰	۰	۰	۰
۱۵-۱۹	۹۴	۰	۸	۶۳	۱۷	۵	۱	۰	۰	۰	۰	۰	۰	۰	۰	۰	۰
۲۰-۲۴	۱۱۰۴	۰	۳۲	۵۰۴	۴۵۶	۹۳	۱۵	۲	۰	۱	۱	۰	۰	۰	۰	۰	۰
۲۵-۲۹	۲۱۵۲	۰	۱۴	۴۱۶	۹۴۵	۶۰۶	۱۳۸	۲۴	۷	۰	۱	۱	۰	۰	۰	۰	۰
۳۰-۳۴	۱۵۶۳	۰	۲	۸۲	۳۸۴	۶۸۹	۳۳۵	۵۵	۹	۳	۱	۰	۰	۰	۱	۰	۰
۳۵-۳۹	۹۹۴	۰	۰	۲۰	۸۷	۲۸۹	۴۱۳	۱۴۵	۳۱	۸	۱	۰	۰	۰	۰	۰	۰
۴۰-۴۴	۶۱۰	۰	۰	۱	۱۴	۷۷	۱۹۶	۲۰۶	۹۱	۱۸	۵	۱	۰	۰	۰	۰	۰
۴۵-۴۹	۳۶۰	۰	۰	۲	۴	۲۱	۵۳	۱۰۷	۴۵	۷	۴	۰	۰	۰	۰	۰	۰
۵۰-۵۴	۲۳۱	۰	۰	۱	۲	۱۰	۱۱	۳۱	۶۴	۵۶	۴۷	۷	۱	۱	۰	۰	۰
۵۵-۵۹	۱۵۲	۰	۰	۰	۰	۰	۷	۱۲	۱۶	۱۹	۴۰	۱۸	۳	۲	۰	۰	۰
۶۰-۶۴	۷۶	۰	۰	۱	۰	۰	۲	۴	۴	۷	۲۰	۱۸	۱۳	۲	۰	۰	۰
۶۵-۶۹	۴۴	۰	۰	۰	۰	۰	۰	۴	۶	۳	۶	۶	۱۰	۶	۱	۰	۰
۷۰-۷۴	۲۷	۰	۰	۰	۱	۰	۰	۳	۰	۳	۰	۱	۳	۴	۱	۰	۰
۷۵ سال و بیشتر	۵۵	۰	۰	۰	۱	۰	۰	۷	۴	۳	۶	۳	۱۰	۷	۶	۴	۰
نامشخص	۱	۰	۰	۰	۰	۰	۰	۰	۰	۰	۰	۰	۱	۰	۰	۰	۰

### ۱۸-۱۸- توزیع سنی زوجین در زمان طلاق

قزوین

زوج	زوجه	جمع	کمتر از ۱۰ سال												نامشخص		
			۱۰-۱۴	۱۵-۱۹	۲۰-۲۴	۲۵-۲۹	۳۰-۳۴	۳۵-۳۹	۴۰-۴۴	۴۵-۴۹	۵۰-۵۴	۵۵-۵۹	۶۰-۶۴	۶۵-۶۹		۷۰-۷۴	۷۵ سال و بیشتر
جمع	۲۶۷۴	۰	۳۴	۳۴۴	۶۷۵	۶۷۱	۴۲۹	۲۵۵	۱۲۵	۵۶	۴۱	۲۹	۷	۲	۲	۳	۱
کمتر از ۱۵ سال	۰	۰	۰	۰	۰	۰	۰	۰	۰	۰	۰	۰	۰	۰	۰	۰	۰
۱۵-۱۹	۲۸	۰	۶	۱۶	۶	۰	۰	۰	۰	۰	۰	۰	۰	۰	۰	۰	۰
۲۰-۲۴	۳۳۰	۰	۲۰	۱۳۲	۱۴۵	۳۰	۲	۰	۱	۰	۰	۰	۰	۰	۰	۰	۰
۲۵-۲۹	۸۰۳	۰	۸	۱۵۸	۳۵۳	۲۲۴	۵۰	۵	۴	۰	۱	۰	۰	۰	۰	۰	۰
۳۰-۳۴	۶۴۳	۰	۰	۳۴	۱۴۲	۲۹۲	۱۵۰	۲۱	۲۱	۰	۰	۰	۰	۰	۰	۰	۰
۳۵-۳۹	۳۷۵	۰	۰	۲	۲۳	۱۰۳	۱۴۹	۸۰	۱۶	۲	۱۶	۷	۲	۰	۰	۰	۰
۴۰-۴۴	۲۱۵	۰	۰	۱	۴	۱۸	۵۷	۹۰	۳۶	۷	۲	۱۹	۲	۰	۰	۰	۰
۴۵-۴۹	۱۰۵	۰	۰	۱	۰	۰	۱۶	۲۳	۳۳	۳۰	۱۹	۲	۱	۰	۰	۰	۰
۵۰-۵۴	۷۱	۰	۰	۰	۰	۰	۴	۱۳	۱۳	۱۷	۸	۵	۰	۰	۰	۰	۰
۵۵-۵۹	۳۷	۰	۰	۰	۰	۰	۲	۷	۴	۶	۱۲	۵	۱	۰	۰	۰	۰
۶۰-۶۴	۲۱	۰	۰	۰	۰	۰	۰	۱	۲	۳	۵	۱۰	۰	۰	۰	۰	۰
۶۵-۶۹	۱۱	۰	۰	۰	۰	۰	۰	۱	۰	۲	۱	۲	۰	۰	۰	۰	۰
۷۰-۷۴	۱۰	۰	۰	۰	۲	۰	۱	۰	۱	۰	۲	۱	۱	۰	۰	۰	۰
۷۵ سال و بیشتر	۲۵	۰	۰	۰	۰	۰	۰	۲	۲	۳	۶	۵	۳	۱	۲	۳	۰
نامشخص	۰	۰	۰	۰	۰	۰	۰	۰	۰	۰	۰	۰	۰	۰	۰	۰	۰



سائنامه آمارهای جمعیتی سازمان ثبت احوال کشور - سال ۱۳۹۱ - ازدواج و طلاق

۱۸-۲۱- توزیع سنی زوجین در زمان طلاق

کرمان

زوج	زوجه	جمع	کمتر از ۱۰ سال	۱۰-۱۴	۱۵-۱۹	۲۰-۲۴	۲۵-۲۹	۳۰-۳۴	۳۵-۳۹	۴۰-۴۴	۴۵-۴۹	۵۰-۵۴	۵۵-۵۹	۶۰-۶۴	۶۵-۶۹	۷۰-۷۴	۷۵ سال و بیشتر	نامشخص	
جمع	۳۵۵۹	۰	۱۲	۳۹۰	۸۶۵	۹۷۹	۵۷۳	۲۷۲	۱۸۶	۱۳۲	۷۲	۴۶	۱۵	۱۱	۳	۳	۰	۰	
کمتر از ۱۵ سال	۰	۰	۰	۰	۰	۰	۰	۰	۰	۰	۰	۰	۰	۰	۰	۰	۰	۰	۰
۱۵-۱۹	۴۲	۰	۱	۲۵	۱۴	۱	۱	۱	۰	۰	۰	۰	۰	۰	۰	۰	۰	۰	۰
۲۰-۲۴	۵۱۳	۰	۷	۱۹۳	۲۴۷	۵۸	۶	۲	۰	۰	۰	۰	۰	۰	۰	۰	۰	۰	۰
۲۵-۲۹	۱۰۳۵	۰	۲	۱۴۲	۴۰۷	۳۸۰	۹۲	۱۱	۱	۰	۰	۰	۰	۰	۰	۰	۰	۰	۰
۳۰-۳۴	۷۹۸	۰	۱	۲۵	۱۵۱	۳۵۲	۲۱۹	۴۱	۸	۱	۰	۰	۰	۰	۰	۰	۰	۰	۰
۳۵-۳۹	۴۴۷	۰	۱	۵	۲۷	۱۳۹	۱۵۳	۹۷	۱۹	۶	۰	۰	۰	۰	۰	۰	۰	۰	۰
۴۰-۴۴	۲۴۴	۰	۰	۰	۱۳	۲۵	۷۵	۶۸	۴۸	۱۲	۱	۲	۰	۰	۰	۰	۰	۰	۰
۴۵-۴۹	۱۸۰	۰	۰	۰	۳	۱۳	۱۱	۳۰	۲۳	۲۳	۸	۵	۰	۰	۰	۰	۰	۰	۰
۵۰-۵۴	۱۱۹	۰	۰	۰	۲	۲	۷	۹	۲۵	۲۵	۷	۲	۰	۰	۰	۰	۰	۰	۰
۵۵-۵۹	۵۷	۰	۰	۰	۰	۰	۴	۲	۲۲	۸	۹	۱	۰	۰	۰	۰	۰	۰	۰
۶۰-۶۴	۳۴	۰	۰	۰	۰	۰	۰	۱	۳	۴	۵	۱۰	۸	۰	۰	۰	۰	۰	۰
۶۵-۶۹	۱۸	۰	۰	۰	۰	۰	۰	۱	۳	۱	۲	۴	۱	۲	۰	۰	۰	۰	۰
۷۰-۷۴	۲۴	۰	۰	۰	۰	۰	۰	۲	۲	۵	۳	۲	۲	۴	۰	۰	۰	۰	۰
۷۵ سال و بیشتر	۴۸	۰	۰	۰	۱	۲	۲	۶	۷	۷	۶	۷	۱	۵	۳	۲	۰	۰	۰
نامشخص	۰	۰	۰	۰	۰	۰	۰	۰	۰	۰	۰	۰	۰	۰	۰	۰	۰	۰	۰

۱۸-۲۲- توزیع سنی زوجین در زمان طلاق

کرمانشاه

زوج	زوجه	جمع	کمتر از ۱۰ سال	۱۰-۱۴	۱۵-۱۹	۲۰-۲۴	۲۵-۲۹	۳۰-۳۴	۳۵-۳۹	۴۰-۴۴	۴۵-۴۹	۵۰-۵۴	۵۵-۵۹	۶۰-۶۴	۶۵-۶۹	۷۰-۷۴	۷۵ سال و بیشتر	نامشخص	
جمع	۴۶۰۷	۰	۴۶	۶۱۱	۱۱۴۶	۱۱۳۰	۷۲۳	۳۷۳	۲۵۲	۱۷۵	۷۷	۳۵	۱۵	۱۱	۱	۳	۹	۰	
کمتر از ۱۵ سال	۵	۰	۰	۰	۰	۰	۱	۰	۰	۰	۰	۰	۰	۰	۰	۰	۰	۰	۰
۱۵-۱۹	۴۶	۰	۱	۳۳	۱۰	۱	۱	۰	۰	۰	۰	۰	۰	۰	۰	۰	۰	۰	۰
۲۰-۲۴	۶۱۵	۰	۲۸	۲۳۸	۲۴۸	۷۸	۲۰	۲	۱	۰	۰	۰	۰	۰	۰	۰	۰	۰	۰
۲۵-۲۹	۱۳۷۹	۰	۱۵	۲۵۰	۵۵۷	۴۰۴	۱۱۵	۲۷	۱۰	۰	۰	۰	۰	۰	۰	۰	۰	۰	۰
۳۰-۳۴	۱۰۲۹	۰	۲	۷۶	۲۵۴	۳۹۲	۲۴۱	۵۲	۱۰	۲	۰	۰	۰	۰	۰	۰	۰	۰	۰
۳۵-۳۹	۵۸۸	۰	۰	۹	۵۲	۱۸۲	۲۱۲	۱۸۹	۲۸	۱۱	۴	۰	۱	۰	۰	۰	۰	۰	۰
۴۰-۴۴	۳۵۹	۰	۰	۴	۸	۵۲	۱۰۵	۹۴	۷۴	۱۷	۳	۲	۰	۰	۰	۰	۰	۰	۰
۴۵-۴۹	۲۲۴	۰	۰	۰	۴	۱۲	۲۱	۶۸	۶۸	۴۰	۹	۳	۰	۰	۰	۰	۰	۰	۰
۵۰-۵۴	۱۶۴	۰	۰	۱	۱	۵	۹	۲۴	۲۳	۵۷	۲۳	۲	۰	۰	۰	۰	۰	۰	۰
۵۵-۵۹	۷۸	۰	۰	۰	۱	۱	۱	۶	۸	۲۲	۱۸	۱۲	۳	۱	۰	۰	۰	۰	۰
۶۰-۶۴	۴۰	۰	۰	۰	۰	۰	۰	۷	۱۱	۷	۱۱	۷	۲	۲	۰	۰	۰	۰	۰
۶۵-۶۹	۱۷	۰	۰	۰	۱	۰	۰	۲	۳	۳	۲	۴	۲	۰	۰	۰	۰	۰	۰
۷۰-۷۴	۲۰	۰	۰	۰	۰	۰	۰	۲	۲	۷	۱	۲	۱	۳	۱	۰	۰	۰	۰
۷۵ سال و بیشتر	۳۷	۰	۰	۰	۰	۰	۰	۱	۶	۷	۶	۳	۳	۶	۵	۲	۰	۰	۰
نامشخص	۲	۰	۰	۰	۰	۰	۱	۱	۰	۰	۰	۰	۰	۰	۰	۰	۰	۰	۰







سائنامه آمارهای جمعیتی سازمان ثبت احوال کشور - سال ۱۳۹۱ - ازدواج و طلاق

۱۸-۲۷ - توزیع سنی زوجین در زمان طلاق

مازندران

زوج	زوجه	جمع	کمتر از ۱۰ سال	۱۰-۱۴	۱۵-۱۹	۲۰-۲۴	۲۵-۲۹	۳۰-۳۴	۳۵-۳۹	۴۰-۴۴	۴۵-۴۹	۵۰-۵۴	۵۵-۵۹	۶۰-۶۴	۶۵-۶۹	۷۰-۷۴	۷۵ سال و بیشتر	نامشخص
جمع	جمع	۶۷۸۳	۰	۶۲	۸۱۰	۱۴۹۵	۱۷۰۸	۱۱۴۵	۶۴۳	۳۶۴	۲۶۵	۱۵۶	۶۹	۴۱	۱۶	۵	۳	۱
کمتر از ۱۵ سال	۲	۰	۰	۱	۱	۰	۰	۰	۰	۰	۰	۰	۰	۰	۰	۰	۰	۰
۱۵-۱۹	۸۴	۰	۰	۸	۵۹	۱۶	۰	۱	۰	۰	۰	۰	۰	۰	۰	۰	۰	۰
۲۰-۲۴	۸۹۳	۰	۰	۳۲	۳۸۸	۳۷۰	۸۳	۷	۱۱	۱	۰	۰	۰	۱	۰	۰	۰	۰
۲۵-۲۹	۱۹۲۱	۰	۰	۲۱	۳۱۵	۷۴۸	۶۶۹	۱۳۲	۷	۲۵	۳	۱	۰	۰	۰	۰	۰	۰
۳۰-۳۴	۱۵۵۹	۰	۰	۰	۴۳	۲۹۴	۶۵۳	۴۳۶	۹۷	۲۴	۹	۳	۰	۰	۰	۰	۰	۰
۳۵-۳۹	۸۹۵	۰	۰	۰	۴	۵۴	۲۲۴	۳۶۴	۱۸۵	۴۶	۱۷	۱	۰	۰	۰	۰	۰	۰
۴۰-۴۴	۵۵۱	۰	۰	۰	۰	۷	۴۸	۱۴۶	۱۹۸	۱۰۲	۳۸	۹	۳	۰	۰	۰	۰	۰
۴۵-۴۹	۳۰۸	۰	۰	۰	۰	۰	۱۱	۳۴	۶۸	۹۰	۷۷	۲۰	۵	۱	۰	۰	۰	۰
۵۰-۵۴	۲۰۳	۰	۰	۰	۰	۰	۸	۶	۳۰	۴۷	۳۲	۱۲	۲	۰	۰	۰	۰	۰
۵۵-۵۹	۱۰۴	۰	۰	۰	۰	۰	۱	۵	۷	۱۸	۲۴	۲۸	۸	۳	۰	۰	۰	۰
۶۰-۶۴	۶۷	۰	۰	۰	۰	۰	۳	۶	۶	۶	۱۱	۱۵	۱۳	۷	۱	۰	۰	۰
۶۵-۶۹	۴۸	۰	۰	۰	۰	۰	۵	۱	۱	۲	۶	۱۰	۷	۱۱	۳	۱	۰	۰
۷۰-۷۴	۴۴	۰	۰	۰	۰	۰	۱	۱	۷	۶	۳	۱۱	۵	۶	۲	۱	۰	۰
۷۵ سال و بیشتر	۱۰۴	۰	۰	۰	۰	۰	۲	۶	۱۰	۱۵	۱۳	۱۶	۱۶	۱۰	۳	۲	۰	۰
نامشخص	۰	۰	۰	۰	۰	۰	۰	۰	۰	۰	۰	۰	۰	۰	۰	۰	۰	۰

۱۸-۲۸ - توزیع سنی زوجین در زمان طلاق

مرکزی

زوج	زوجه	جمع	کمتر از ۱۰ سال	۱۰-۱۴	۱۵-۱۹	۲۰-۲۴	۲۵-۲۹	۳۰-۳۴	۳۵-۳۹	۴۰-۴۴	۴۵-۴۹	۵۰-۵۴	۵۵-۵۹	۶۰-۶۴	۶۵-۶۹	۷۰-۷۴	۷۵ سال و بیشتر	نامشخص
جمع	جمع	۳۳۶۰	۰	۴۵	۴۵۷	۸۴۹	۷۸۶	۵۵۷	۲۶۲	۱۶۳	۱۱۶	۷۰	۲۶	۱۷	۷	۲	۳	۰
کمتر از ۱۵ سال	۰	۰	۰	۰	۰	۰	۰	۰	۰	۰	۰	۰	۰	۰	۰	۰	۰	۰
۱۵-۱۹	۳۲	۰	۰	۴	۲۴	۲	۰	۱	۱	۰	۰	۰	۰	۰	۰	۰	۰	۰
۲۰-۲۴	۴۷۲	۰	۰	۳۰	۲۱۵	۱۹۲	۲۵	۷	۲	۰	۱	۰	۰	۰	۰	۰	۰	۰
۲۵-۲۹	۹۶۴	۰	۰	۱۱	۱۷۲	۴۱۳	۲۹۲	۶۰	۱۲	۲	۱	۱	۰	۰	۰	۰	۰	۰
۳۰-۳۴	۷۸۹	۰	۰	۰	۳۹	۲۰۸	۳۳۵	۱۷۲	۲۸	۷	۲	۰	۰	۰	۰	۰	۰	۰
۳۵-۳۹	۴۴۷	۰	۰	۰	۶	۲۳	۱۰۸	۲۰۰	۹۲	۱۳	۳	۲	۰	۰	۰	۰	۰	۰
۴۰-۴۴	۲۶۱	۰	۰	۰	۱	۵	۲۱	۸۷	۸۳	۴۶	۱۶	۲	۰	۰	۰	۰	۰	۰
۴۵-۴۹	۱۳۰	۰	۰	۰	۰	۰	۳	۱۴	۲۸	۵۱	۲۷	۷	۰	۰	۰	۰	۰	۰
۵۰-۵۴	۱۰۸	۰	۰	۰	۰	۰	۲	۸	۸	۲۲	۴۰	۲۳	۱	۱	۰	۰	۰	۰
۵۵-۵۹	۴۷	۰	۰	۰	۰	۰	۰	۳	۳	۷	۱۰	۱۸	۵	۱	۰	۰	۰	۰
۶۰-۶۴	۲۸	۰	۰	۰	۰	۰	۰	۲	۲	۳	۲	۸	۵	۰	۰	۰	۰	۰
۶۵-۶۹	۱۹	۰	۰	۰	۰	۰	۰	۰	۰	۴	۵	۴	۲	۱	۰	۰	۰	۰
۷۰-۷۴	۲۰	۰	۰	۰	۰	۰	۰	۱	۱	۲	۴	۲	۲	۳	۴	۰	۰	۰
۷۵ سال و بیشتر	۴۳	۰	۰	۰	۰	۰	۱	۲	۲	۶	۸	۶	۶	۵	۲	۳	۰	۰
نامشخص	۰	۰	۰	۰	۰	۰	۰	۰	۰	۰	۰	۰	۰	۰	۰	۰	۰	۰

سائنامه آمارهای جمعیتی سازمان ثبت احوال کشور - سال ۱۳۹۱ — ازدواج و طلاق

۱۸-۲۹- توزیع سنی زوجین در زمان طلاق

هرمزگان

زوج	زوج	جمع	کمتر از ۱۰ سال	۱۰-۱۴	۱۵-۱۹	۲۰-۲۴	۲۵-۲۹	۳۰-۳۴	۳۵-۳۹	۴۰-۴۴	۴۵-۴۹	۵۰-۵۴	۵۵-۵۹	۶۰-۶۴	۶۵-۶۹	۷۰-۷۴	۷۵ سال و بیشتر	نامشخص
جمع	۲۰۷۴	۰	۶	۳۰۵	۵۴۹	۴۹۲	۳۶۲	۱۷۰	۹۴	۵۰	۳۲	۹	۴	۱	۰	۰	۰	۰
کمتر از ۱۵ سال	۰	۰	۰	۰	۰	۰	۰	۰	۰	۰	۰	۰	۰	۰	۰	۰	۰	۰
۱۵-۱۹	۲۲	۰	۱	۱۷	۳	۱	۰	۰	۰	۰	۰	۰	۰	۰	۰	۰	۰	۰
۲۰-۲۴	۳۳۷	۰	۵	۱۴۱	۱۴۵	۳۸	۷	۱	۰	۰	۰	۰	۰	۰	۰	۰	۰	۰
۲۵-۲۹	۵۹۴	۰	۰	۱۲۰	۲۶۴	۱۶۷	۳۳	۵	۳	۲	۰	۰	۰	۰	۰	۰	۰	۰
۳۰-۳۴	۴۶۲	۰	۰	۲۲	۹۰	۲۰۵	۱۲۴	۱۹	۲	۰	۰	۰	۰	۰	۰	۰	۰	۰
۳۵-۳۹	۲۷۱	۰	۰	۳	۳۰	۶۵	۱۱۳	۴۹	۶	۴	۱	۰	۰	۰	۰	۰	۰	۰
۴۰-۴۴	۱۵۸	۰	۰	۲	۴	۹	۵۵	۲۸	۶	۴	۰	۰	۰	۰	۰	۰	۰	۰
۴۵-۴۹	۸۸	۰	۰	۰	۷	۰	۱۳	۲۶	۲۵	۱۲	۵	۰	۰	۰	۰	۰	۰	۰
۵۰-۵۴	۷۱	۰	۰	۰	۰	۲	۸	۹	۲۰	۱۸	۱۲	۲	۰	۰	۰	۰	۰	۰
۵۵-۵۹	۳۵	۰	۰	۰	۴	۰	۳	۲	۶	۹	۷	۳	۱	۰	۰	۰	۰	۰
۶۰-۶۴	۱۳	۰	۰	۰	۱	۰	۰	۰	۲	۴	۲	۲	۱	۰	۰	۰	۰	۰
۶۵-۶۹	۸	۰	۰	۰	۱	۱	۱	۱	۱	۱	۱	۱	۱	۱	۱	۱	۱	۱
۷۰-۷۴	۴	۰	۰	۰	۰	۱	۰	۳	۰	۰	۰	۰	۰	۰	۰	۰	۰	۰
۷۵ سال و بیشتر	۱۱	۰	۰	۰	۰	۳	۲	۰	۲	۲	۰	۱	۱	۱	۱	۱	۱	۱
نامشخص	۰	۰	۰	۰	۰	۰	۰	۰	۰	۰	۰	۰	۰	۰	۰	۰	۰	۰

۱۸-۳۰- توزیع سنی زوجین در زمان طلاق

همدان

زوج	زوج	جمع	کمتر از ۱۰ سال	۱۰-۱۴	۱۵-۱۹	۲۰-۲۴	۲۵-۲۹	۳۰-۳۴	۳۵-۳۹	۴۰-۴۴	۴۵-۴۹	۵۰-۵۴	۵۵-۵۹	۶۰-۶۴	۶۵-۶۹	۷۰-۷۴	۷۵ سال و بیشتر	نامشخص
جمع	۳۴۸۳	۱	۵۴	۵۸۱	۹۰۷	۸۸۱	۴۶۳	۲۵۹	۱۵۰	۷۶	۵۷	۲۴	۱۸	۴	۷	۱	۰	۰
کمتر از ۱۵ سال	۱	۱	۰	۰	۰	۰	۰	۰	۰	۰	۰	۰	۰	۰	۰	۰	۰	۰
۱۵-۱۹	۲۹	۰	۶	۱۷	۵	۱	۰	۰	۰	۰	۰	۰	۰	۰	۰	۰	۰	۰
۲۰-۲۴	۵۳۳	۰	۳۳	۲۳۹	۲۰۷	۴۳	۹	۱	۱	۱	۰	۰	۰	۰	۰	۰	۰	۰
۲۵-۲۹	۱۰۵۰	۰	۱۴	۲۶۶	۴۰۸	۳۰۲	۵۳	۶	۰	۰	۱	۰	۰	۰	۰	۰	۰	۰
۳۰-۳۴	۸۲۹	۰	۱	۵۲	۲۲۹	۳۵۴	۱۶۳	۲۳	۵	۲	۰	۰	۰	۰	۰	۰	۰	۰
۳۵-۳۹	۴۴۳	۰	۰	۵	۴۹	۱۴۰	۱۴۸	۸۲	۱۶	۲	۱	۰	۰	۰	۰	۰	۰	۰
۴۰-۴۴	۲۲۹	۰	۰	۱	۶	۲۹	۶۱	۲۹	۸	۳۶	۸	۴	۰	۰	۰	۰	۰	۰
۴۵-۴۹	۱۲۳	۰	۰	۲	۸	۱۴	۱۴	۳۶	۴۱	۱۴	۱۴	۶	۱	۰	۰	۰	۰	۰
۵۰-۵۴	۸۵	۰	۰	۱	۰	۲	۷	۱۱	۲۳	۲۸	۷	۲	۴	۰	۰	۰	۰	۰
۵۵-۵۹	۶۴	۰	۰	۰	۱	۰	۴	۵	۷	۱۲	۲۴	۸	۳	۰	۰	۰	۰	۰
۶۰-۶۴	۲۹	۰	۰	۰	۰	۰	۳	۲	۴	۷	۴	۳	۴	۰	۰	۰	۰	۰
۶۵-۶۹	۲۰	۰	۰	۰	۰	۱	۰	۲	۵	۴	۴	۲	۱	۱	۱	۱	۱	۱
۷۰-۷۴	۱۴	۰	۰	۰	۰	۰	۰	۳	۳	۳	۳	۲	۲	۱	۱	۱	۱	۱
۷۵ سال و بیشتر	۳۲	۰	۰	۰	۱	۰	۰	۳	۳	۳	۴	۳	۶	۴	۶	۶	۶	۶
نامشخص	۲	۰	۰	۰	۰	۰	۱	۱	۰	۰	۰	۰	۰	۰	۰	۰	۰	۰

سائنامه آمارهای جمعیتی سازمان ثبت احوال کشور - سال ۱۳۹۱ - ازدواج و طلاق

۱۸-۳۱- توزیع سنی زوجین در زمان طلاق

یزد															جمع	زوج	
نامشخص	۷۵ سال و بیشتر	۷۰-۷۴	۶۵-۶۹	۶۰-۶۴	۵۵-۵۹	۵۰-۵۴	۴۵-۴۹	۴۰-۴۴	۳۵-۳۹	۳۰-۳۴	۲۵-۲۹	۲۰-۲۴	۱۵-۱۹	۱۰-۱۴			کمتر از ۱۰ سال
۰	۴	۲	۲	۴	۱۴	۱۵	۴۹	۵۰	۱۱۰	۲۰۸	۳۵۲	۲۷۷	۱۳۵	۴	۰	۱۲۲۶	جمع
۰	۰	۰	۰	۰	۰	۰	۰	۰	۰	۰	۰	۰	۰	۰	۰	۰	کمتر از ۱۵ سال
۰	۰	۰	۰	۰	۰	۰	۰	۰	۰	۰	۰	۲	۳	۱	۰	۶	۱۵-۱۹
۰	۰	۰	۰	۰	۰	۰	۰	۰	۲	۳	۱۴	۶۴	۶۵	۱	۰	۱۴۹	۲۰-۲۴
۰	۰	۰	۱	۰	۰	۰	۰	۱	۱	۱۸	۱۲۴	۱۵۹	۵۷	۲	۰	۳۶۳	۲۵-۲۹
۰	۰	۰	۰	۰	۰	۰	۰	۴	۱۳	۶۷	۱۵۳	۴۳	۹	۰	۰	۲۸۹	۳۰-۳۴
۰	۰	۰	۰	۰	۰	۰	۲	۴	۳۴	۷۷	۴۰	۵	۱	۰	۰	۱۶۳	۳۵-۳۹
۰	۰	۰	۰	۰	۰	۰	۳	۱۴	۳۷	۳۲	۱۳	۴	۰	۰	۰	۱۰۳	۴۰-۴۴
۰	۰	۰	۰	۰	۱	۰	۱۴	۱۹	۱۲	۶	۱	۰	۰	۰	۰	۵۳	۴۵-۴۹
۰	۰	۰	۰	۰	۲	۴	۱۳	۴	۶	۲	۳	۰	۰	۰	۰	۳۴	۵۰-۵۴
۰	۰	۰	۱	۱	۵	۴	۹	۱	۳	۱	۱	۰	۰	۰	۰	۲۶	۵۵-۵۹
۰	۰	۰	۰	۰	۱	۲	۰	۱	۱	۱	۲	۰	۰	۰	۰	۸	۶۰-۶۴
۰	۰	۰	۰	۰	۰	۱	۲	۰	۱	۰	۰	۰	۰	۰	۰	۴	۶۵-۶۹
۰	۰	۰	۰	۱	۱	۲	۱	۱	۰	۱	۰	۰	۰	۰	۰	۷	۷۰-۷۴
۰	۴	۲	۰	۲	۴	۲	۵	۱	۰	۰	۱	۰	۰	۰	۰	۲۱	۷۵ سال و بیشتر
۰	۰	۰	۰	۰	۰	۰	۰	۰	۰	۰	۰	۰	۰	۰	۰	۰	نامشخص

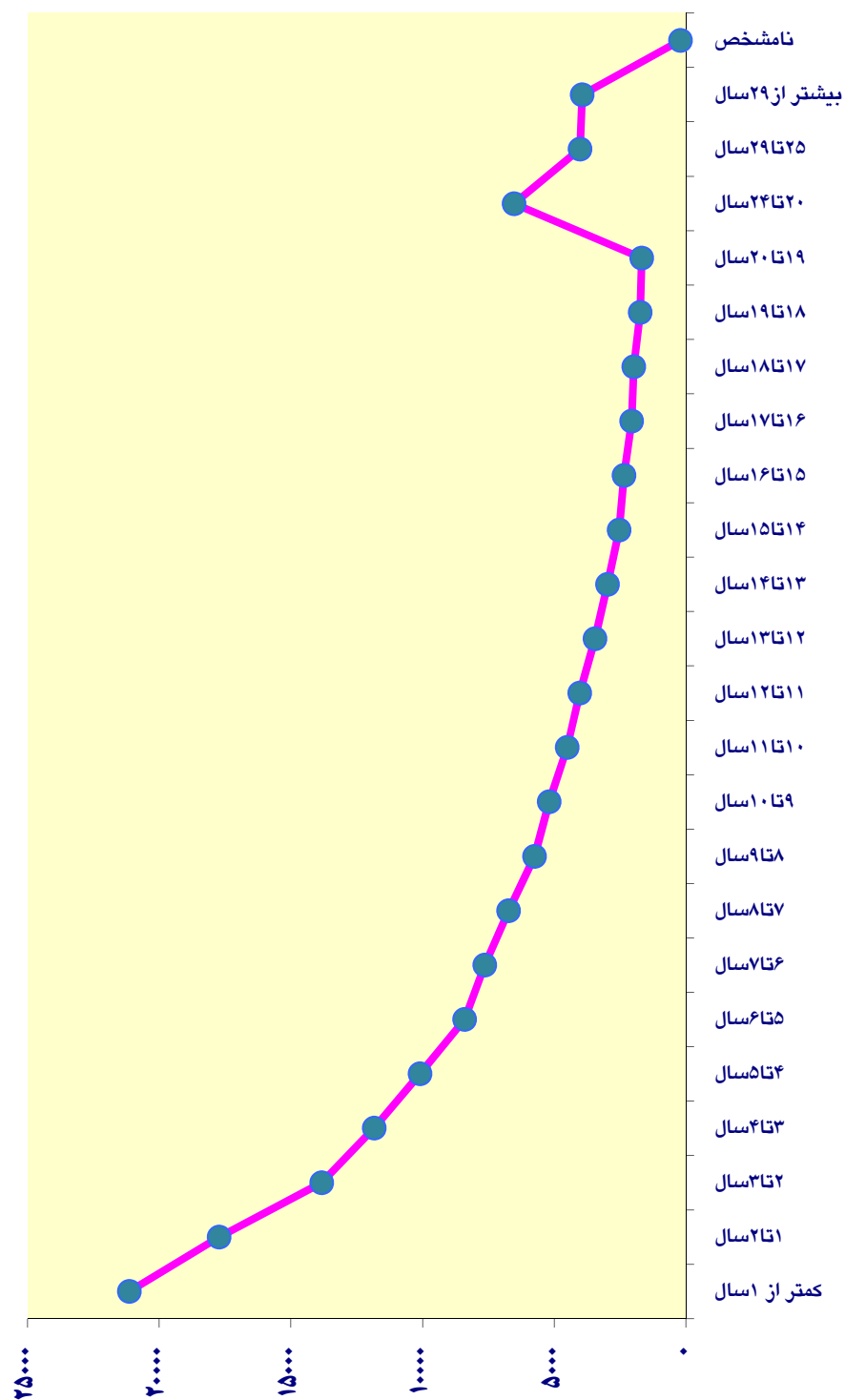
سائنامه آمارهای جمعیتی سازمان ثبت احوال کشور - سال ۱۳۹۱ - ازدو لچ و طلاق

۱۹- تعداد طلاق ثبت شده بر حسب طول مدت ازدواج

کل کشور

استان و سال	جمع	کمتر از ۱ سال	۱-۲	۲-۳	۳-۴	۴-۱۰	۱۰-۱۵	۱۵ سال و بیشتر
۱۳۸۸	۱۲۵۷۳۰	۱۸۹۱۴	۱۶۷۱۷	۱۱۹۱۶	۱۰۲۲۴	۳۶۱۰۸	۱۲۴۵۷	۱۹۳۹۴
۱۳۸۹	۱۳۷۲۰۰	۱۹۵۷۸	۱۷۳۹۳	۱۳۶۶۲	۱۰۴۲۳	۳۹۷۶۹	۱۴۴۸۰	۲۱۸۹۵
۱۳۹۰	۱۴۲۸۴۱	۱۹۷۳۰	۱۷۰۹۱	۱۳۷۶۱	۱۱۷۶۳	۴۰۹۹۲	۱۶۲۸۲	۲۳۲۲۲
۱۳۹۱	۱۵۰۳۲۴	۲۱۱۲۷	۱۷۷۱۹	۱۳۸۳۰	۱۱۸۳۴	۴۳۸۰۶	۱۷۴۹۸	۲۴۵۱۰
آذربایجان شرقی	۷۲۵۵	۱۲۵۷	۱۰۵۲	۷۵۶	۵۴۵	۱۸۳۲	۷۵۷	۱۰۵۶
آذربایجان غربی	۵۴۳۳	۱۰۱۷	۷۱۸	۵۷۷	۴۱۸	۱۴۷۶	۵۵۵	۶۷۲
اردبیل	۲۳۶۲	۴۹۲	۳۹۳	۲۷۹	۱۹۸	۵۸۹	۱۹۲	۲۱۹
اصفهان	۹۳۹۹	۱۲۴۲	۱۰۵۶	۸۱۶	۶۸۴	۲۷۰۶	۱۲۱۲	۱۶۸۳
البرز	۵۵۸۲	۶۰۲	۵۴۶	۴۶۲	۴۱۵	۱۷۰۳	۷۳۴	۱۱۲۰
ایلام	۶۳۷	۱۴۵	۱۱۷	۶۰	۴۳	۱۷۵	۴۶	۵۱
بوشهر	۱۷۲۲	۳۲۰	۲۲۴	۱۵۵	۱۴۴	۴۷۶	۱۷۹	۲۲۴
تهران	۳۲۷۱۳	۳۴۵۵	۳۱۶۹	۲۴۹۸	۲۳۱۶	۹۶۲۱	۴۳۵۷	۷۲۹۷
چهارمحال و بختیاری	۱۱۲۴	۲۰۸	۱۵۷	۱۱۴	۸۷	۳۱۵	۱۱۹	۱۲۴
خراسان جنوبی	۸۸۶	۱۳۵	۱۳۹	۱۱۱	۸۵	۲۶۳	۶۵	۸۸
خراسان رضوی	۱۵۰۴۹	۱۸۳۱	۱۸۳۷	۱۴۹۵	۱۳۶۶	۴۶۵۶	۱۷۷۸	۲۰۸۶
خراسان شمالی	۱۷۲۴	۲۱۳	۲۰۵	۱۸۸	۱۴۶	۵۷۳	۱۸۵	۲۱۴
خوزستان	۷۴۱۴	۱۳۴۲	۱۰۰۵	۷۳۰	۵۹۸	۱۹۷۸	۶۹۲	۱۰۶۹
زنجان	۱۹۶۹	۳۶۳	۲۸۸	۲۲۶	۱۶۴	۵۱۶	۱۹۶	۲۱۶
سمنان	۱۲۹۱	۱۲۸	۱۱۲	۱۱۲	۹۴	۳۸۵	۱۸۶	۲۷۴
سیستان و بلوچستان	۱۱۹۰	۱۸۴	۱۵۲	۱۱۳	۱۱۲	۳۶۹	۱۱۵	۱۴۵
فارس	۷۴۶۴	۱۰۴۶	۹۸۶	۷۸۴	۶۵۵	۲۱۰۰	۷۷۰	۱۱۲۳
قزوین	۲۶۷۴	۴۰۰	۲۹۲	۲۳۷	۲۲۰	۸۲۳	۳۰۹	۳۹۳
قم	۲۸۸۰	۴۶۱	۴۰۳	۲۷۰	۲۴۶	۷۸۴	۳۱۱	۴۰۵
کردستان	۳۴۷۸	۸۶۰	۴۹۲	۳۵۳	۲۶۶	۸۷۴	۲۸۵	۳۴۸
کرمان	۳۵۵۹	۳۵۴	۴۰۰	۳۷۱	۳۳۰	۱۲۱۱	۴۲۳	۴۷۰
کرمانشاه	۴۶۰۷	۹۵۸	۵۵۲	۴۱۵	۳۶۶	۱۲۸۰	۴۰۴	۶۳۲
کهگیلویه و بویراحمد	۱۰۰۷	۱۷۵	۱۷۶	۱۱۳	۱۰۰	۲۷۴	۶۵	۱۰۴
گلستان	۲۹۲۲	۳۱۶	۳۲۵	۳۰۱	۲۵۰	۹۶۷	۳۴۴	۴۱۹
گیلان	۵۶۸۹	۴۲۶	۴۳۸	۴۱۳	۴۰۳	۱۹۲۳	۸۵۱	۱۲۳۵
لرستان	۳۳۶۸	۷۲۹	۵۰۹	۳۲۴	۲۷۴	۹۰۰	۲۹۵	۳۳۷
مازندران	۶۷۸۳	۸۲۶	۶۷۱	۵۸۳	۵۲۹	۲۱۵۱	۹۲۵	۱۰۹۸
مرکزی	۳۳۶۰	۵۷۹	۴۳۰	۳۳۱	۲۳۸	۹۰۱	۴۰۹	۴۷۲
هرمزگان	۲۰۷۴	۲۱۰	۲۶۴	۲۱۴	۱۸۸	۶۵۳	۲۶۶	۲۷۹
همدان	۳۴۸۳	۷۳۲	۴۸۴	۳۲۴	۲۶۳	۹۴۶	۳۲۵	۴۰۹
یزد	۱۲۲۶	۱۲۱	۱۲۷	۱۰۵	۹۱	۳۸۶	۱۴۸	۲۴۸

نمودار ۱۷- تعداد طلاق ثبت شده بر حسب طول مدت ازدواج



سائنامه آمارهای جمعیتی سازمان ثبت احوال کشور - سال ۱۳۹۱ - ازدو اج و طلاق

۱-۱۹ - تعداد طلاق ثبت شده بر حسب طول مدت ازدواج

آذربایجان شرقی

شهرستان و سال	جمع	کمتر از ۱ سال	۱-۲	۲-۳	۳-۴	۴-۱۰	۱۰-۱۵	۱۵ سال و بیشتر
	۵۹۵۷	۱۱۰۷	۹۱۱	۶۳۹	۴۴۰	۱۵۴۴	۵۶۲	۷۵۴
	۶۴۰۶	۱۱۲۶	۹۴۰	۷۲۳	۴۸۳	۱۶۱۷	۶۵۰	۸۶۷
	۶۶۲۹	۱۱۰۸	۹۵۵	۶۸۰	۵۵۷	۱۷۱۸	۶۶۵	۹۴۶
	۷۲۵۵	۱۲۵۷	۱۰۵۲	۷۵۶	۵۴۵	۱۸۳۲	۷۵۷	۱۰۵۶
آذرشهر	۱۲۸	۱۸	۲۷	۱۹	۱۵	۲۸	۹	۱۲
اسکو	۱۷۹	۳۹	۲۴	۱۵	۱۳	۴۷	۱۸	۲۳
اهر	۲۱۳	۴۶	۳۱	۲۵	۲۰	۴۸	۲۰	۲۳
بستان‌آباد	۳۳۱	۶۵	۷۳	۳۹	۲۵	۸۰	۲۵	۲۴
بناب	۳۰۰	۶۰	۴۰	۳۴	۲۱	۸۲	۳۱	۳۲
تبریز	۴۰۹۵	۶۳۵	۵۴۷	۴۰۴	۳۰۰	۱۰۴۸	۴۶۴	۶۹۷
جلفا	○							
چاراویماق	۱	۱						
خداآفرین	*							
سراب	۳۶	۱۷	۷	۱	۴	۴	۰	۳
شبستر	۱۴۸	۳۱	۲۹	۱۸	۱۱	۳۲	۱۳	۱۴
عجب‌شیر	○							
کلبر	۱۱۹	۱۸	۲۲	۲۲	۸	۳۵	۱۱	۳
مراغه	۶۵۶	۱۱۷	۱۰۵	۵۷	۴۹	۱۶۹	۷۴	۸۵
مرند	۴۴۸	۱۱۲	۶۱	۴۸	۲۹	۱۰۱	۴۰	۵۷
ملکان	۲۲۹	۴۳	۳۷	۳۰	۲۱	۵۶	۲۰	۲۲
میانه	۳۷۲	۵۵	۴۹	۴۴	۲۹	۱۰۲	۳۲	۶۱
ورزقان	○							
هریس	■							
هشترود	○							

سائنامه آمارهای جمعیتی سازمان ثبت احوال کشور - سال ۱۳۹۱ - ازدو لچ و طلاق

۱۹-۲- تعداد طلاق ثبت شده بر حسب طول مدت ازدواج

آذربایجان غربی

شهرستان و سال	جمع	کمتر از ۱ سال	۱-۲	۲-۳	۳-۴	۴-۱۰	۱۰-۱۵	۱۵ سال و بیشتر
۱۳۸۸	۴۵۲۲	۸۸۱	۷۲۲	۴۷۲	۳۷۸	۱۰۹۸	۳۸۸	۵۸۳
۱۳۸۹	۴۸۴۵	۹۴۶	۶۹۰	۵۴۰	۳۶۰	۱۲۸۰	۳۹۵	۶۳۴
۱۳۹۰	۴۸۷۶	۸۶۱	۷۲۰	۵۰۶	۴۰۹	۱۳۲۸	۴۲۸	۶۲۴
۱۳۹۱	۵۴۳۳	۱۰۱۷	۷۱۸	۵۷۷	۴۱۸	۱۴۷۶	۵۵۵	۶۷۲
ارومیه	۱۶۳۰	۲۲۵	۱۷۳	۱۶۵	۱۲۸	۴۷۰	۲۱۲	۲۵۷
اشنویه	۱۳۳	۱۵	۱۹	۱۷	۸	۴۷	۱۱	۱۶
بوکان	۶۶۱	۱۷۹	۹۸	۶۷	۴۶	۱۵۸	۴۱	۷۲
پلدشت	۳۹	۱۳	۸	۱	۴	۹	۳	۱
پیرانشهر	۱۰۷	۱۸	۱۷	۱۲	۷	۳۵	۱۱	۷
تکاب	۱۶۷	۵۱	۳۶	۲۳	۱۲	۳۰	۷	۸
چالدران	۰							
چابهاره	۶۵	۱۴	۱۶	۱۰	۶	۱۲	۱	۶
خوی	۴۷۱	۸۷	۵۰	۴۸	۴۱	۱۲۴	۶۱	۶۰
سردشت	۱۴۳	۲۶	۱۷	۱۸	۱۳	۳۹	۱۷	۱۳
سلماس	۲۳۲	۵۹	۳۲	۱۸	۱۴	۶۸	۱۶	۲۵
شاهین دژ	۲۷۷	۷۳	۴۵	۳۲	۲۴	۶۷	۱۵	۲۱
شوط	۴۳	۱۰	۵	۶	۲	۱۱	۲	۷
ماکو	۱۸۴	۴۴	۲۳	۲۱	۱۳	۳۹	۲۰	۲۴
مهاباد	۴۶۸	۷۲	۶۰	۴۵	۳۲	۱۴۹	۴۴	۶۶
میاندوآب	۵۵۵	۷۸	۹۰	۷۰	۴۱	۱۵۵	۵۸	۶۳
نقده	۲۵۸	۵۳	۲۹	۲۴	۲۷	۶۳	۳۶	۲۶

۱۹-۳- تعداد طلاق ثبت شده بر حسب طول مدت ازدواج

اردبیل

شهرستان و سال	جمع	کمتر از ۱ سال	۱-۲	۲-۳	۳-۴	۴-۱۰	۱۰-۱۵	۱۵ سال و بیشتر
۱۳۸۸	۱۵۵۸	۳۰۰	۲۹۸	۱۵۰	۱۳۲	۳۸۹	۱۳۱	۱۵۸
۱۳۸۹	۱۹۳۱	۳۵۹	۳۴۶	۲۳۰	۱۶۰	۴۹۶	۱۴۶	۱۹۴
۱۳۹۰	۲۰۵۴	۴۲۷	۳۴۸	۲۴۶	۱۸۳	۵۴۶	۱۴۵	۱۵۹
۱۳۹۱	۲۳۶۲	۴۹۲	۳۹۳	۲۷۹	۱۹۸	۵۸۹	۱۹۲	۲۱۹
اردبیل	۱۴۳۴	۲۹۲	۲۴۱	۱۶۳	۱۲۳	۳۴۹	۱۲۱	۱۴۵
بيله سوار	۱۶۱	۲۵	۳۱	۲۳	۱۱	۴۸	۱۶	۷
پارس آباد	۱۰۷	۳۰	۲۶	۱۶	۹	۱۴	۵	۷
خلخال	۱۴۲	۲۷	۲۲	۸	۱۱	۵۰	۱۰	۱۴
سرعین	۱	۱						
کوثر	۶۶	۱۰	۱۱	۱۰	۸	۲۲	۴	۱
گرمی	۲۹	۷	۳	۴	۴	۸	۲	۱
مشگین شهر	۳۳۹	۸۵	۵۳	۴۶	۲۷	۷۱	۲۶	۳۱
نمین	۸۳	۱۵	۶	۹	۵	۲۷	۸	۱۳
نیر	■							



سائنامه آمارهای جمعیتی سازمان ثبت احوال کشور - سال ۱۳۹۱ - ازدو اج و طلاق

۱۹-۴- تعداد طلاق ثبت شده بر حسب طول مدت ازدواج

اصفهان

شهرستان و سال	جمع	کمتر از ۱سال	۱-۲	۲-۳	۳-۴	۴-۱۰	۱۰-۱۵	۱۵ سال و بیشتر
اصفهان	۷۲۲۸	۱۱۵۷	۹۹۴	۶۱۷	۵۷۱	۱۹۵۲	۷۸۵	۱۱۵۲
اصفهان	۷۸۶۷	۱۱۸۷	۱۰۰۰	۷۴۱	۵۷۱	۲۱۶۹	۸۶۲	۱۳۳۷
اصفهان	۸۳۵۵	۱۱۵۸		۷۹۹	۶۲۰	۲۳۶۳	۹۴۷	۱۴۳۳
اصفهان	۹۳۹۹	۱۲۴۲	۱۰۵۶	۸۱۶	۶۸۴	۲۷۰۶	۱۲۱۲	۱۶۸۳
آران و بیدگل	۲	۰	۰	۰	۰	۱	۰	۱
اردستان	۴۵	۶	۳	۱	۵	۱۴	۹	۷
اصفهان	۵۵۱۷	۶۸۴	۵۷۸	۴۳۰	۳۸۳	۱۶۴۱	۷۴۳	۱۰۵۸
شاهین شهر و میمه	۶۴۵	۷۷	۶۱	۵۰	۵۰	۱۸۴	۹۰	۱۳۳
برخوار	۵	۲	۱	۱		۱		
تیران و گرون	■							
چادگان	■							
خمینی شهر	۱۸۰	۳۷	۲۹	۲۷	۱۷	۴۰	۱۸	۱۲
خوانسار	۱۷۹	۲۴	۳۰	۲۰	۱۲	۵۳	۱۳	۲۷
خور و بیابانک	۳۸	۳	۵	۴	۴	۸	۴	۱۰
دهاقان	۱۲	۷	۳			۲		
سمیرم	۸	۴		۱			۲	۱
شهرضا	۱۴	۴	۱	۴	۱	۳		۱
فریدن	۱۵۷	۳۶	۲۰	۲۰	۱۴	۴۳	۱۰	۱۴
فریدونشهر	۶۱	۱۳	۹	۹	۴	۲۱	۱	۴
فلورجان	۳۹۹	۵۶	۶۵	۳۴	۲۲	۱۱۵	۴۵	۶۲
کاشان	۷۲۸	۸۷	۸۴	۷۷	۶۲	۲۱۶	۷۹	۱۲۳
کلیایگان	۱۶	۵	۴	۳	۲	۱		۱
لنجان	۴۳۱	۴۵	۳۲	۳۶	۳۳	۱۱۳	۷۵	۹۷
مبارکه	۲۲۱	۳۶	۳۸	۲۳	۱۷	۵۲	۲۹	۲۶
نائین	۹۲	۱۳	۱۱	۸	۷	۲۵	۱۴	۱۴
نجف آباد	۵۹۷	۹۳	۷۴	۶۱	۴۸	۱۶۱	۷۴	۸۶
نطنز	۵۲	۱۰	۸	۷	۳	۱۲	۶	۶

سائنامه آمارهای جمعیتی سازمان ثبت احوال کشور - سال ۱۳۹۱ - ازدو آج و طلاق

۱۹- ۵- تعداد طلاق ثبت شده بر حسب طول مدت ازدواج

البرز

شهرستان و سال	جمع	کمتر از ۱سال	۱-۲	۲-۳	۳-۴	۴-۱۰	۱۰-۱۵	۱۵ سال و بیشتر
۱۳۸۸	-	-	-	-	-	-	-	-
۱۳۸۹	۶۳۷۴	۵۷۵	۵۲۵	۵۳۳	۴۵۷	۲۶۷۷	۵۸۲	۱۰۲۵
۱۳۹۰	۶۳۲۸	۷۰۳	۶۲۳	۵۴۸	۵۴۸	۱۸۵۶	۷۲۹	۱۳۲۱
۱۳۹۱	۵۵۸۲	۶۰۲	۵۴۶	۴۶۲	۴۱۵	۱۷۰۳	۷۳۴	۱۱۲۰
استهارد	*							
ساوجبلاغ	۴۲۷	۵۲	۵۳	۲۹	۳۲	۱۳۸	۴۵	۷۸
کرج	۵۰۰۵	۵۳۵	۴۷۴	۴۱۷	۳۷۱	۱۵۲۶	۶۶۶	۱۰۱۶
طالقان	*							
فردیس	*							
نظرآباد	۱۵۰	۱۵	۱۹	۱۶	۱۲	۳۹	۲۳	۲۶

۱۹- ۶- تعداد طلاق ثبت شده بر حسب طول مدت ازدواج

ایلام

شهرستان و سال	جمع	کمتر از ۱سال	۱-۲	۲-۳	۳-۴	۴-۱۰	۱۰-۱۵	۱۵ سال و بیشتر
۱۳۸۸	۴۲۰	۱۱۵	۸۳	۴۵	۲۴	۹۳	۲۰	۴۰
۱۳۸۹	۴۴۶	۱۱۲	۷۱	۴۶	۳۴	۱۰۵	۳۵	۴۳
۱۳۹۰	۵۳۷	۱۶۰	۶۶	۶۸	۳۲	۱۳۹	۳۳	۳۹
۱۳۹۱	۶۳۷	۱۴۵	۱۱۷	۶۰	۴۳	۱۷۵	۴۶	۵۱
آبدانان	○							
ایلام	۴۵۵	۹۵	۸۹	۴۰	۲۹	۱۲۵	۳۸	۳۹
ایوان	○							
چرداول	۰	۰	۰	۰	۰	۰	۰	۰
دره شهر	۱۱۲	۳۳	۲۰	۹	۱۲	۲۷	۴	۷
دهلران	۶۹	۱۷	۸	۱۰	۲	۲۳	۴	۵
سیروان	۱	۰	۰	۱	۰	۰	۰	۰
ملکشاهی	○							
مهران	○							

سائنامه آمارهای جمعیتی سازمان ثبت احوال کشور - سال ۱۳۹۱ - ازدو اج و طلاق

۱۹-۷- تعداد طلاق ثبت شده بر حسب طول مدت ازدواج

بوشهر

شهرستان و سال	جمع	کمتر از اسال	۱-۲	۲-۳	۳-۴	۴-۱۰	۱۰-۱۵	۱۵ سال و بیشتر
۱۳۸۸	۱۳۱۳	۲۹۸	۲۱۰	۱۲۲	۱۰۱	۲۹۵	۱۰۸	۱۷۹
۱۳۸۹	۱۶۵۰	۳۱۰	۲۴۶	۱۹۲	۱۰۵	۴۱۴	۱۷۳	۲۱۰
۱۳۹۰	۱۶۸۱	۳۳۵	۲۲۶	۱۷۶	۱۲۷	۴۴۵	۱۶۸	۲۰۴
۱۳۹۱	۱۷۲۲	۳۲۰	۲۲۴	۱۵۵	۱۴۴	۴۷۶	۱۷۹	۲۲۴
بوشهر	۶۴۲	۹۵	۶۳	۴۵	۴۹	۲۰۷	۹۲	۹۱
تنگستان	○							
جم	۱۰۷	۱۸	۱۴	۱۱	۱۰	۲۹	۷	۱۸
دشتستان	۶۵۳	۱۴۰	۸۸	۶۲	۴۹	۱۶۷	۶۲	۸۵
دشتی	۱۰۲	۲۴	۲۹	۴	۱۲	۱۹	۱۰	۴
دیر	○							
دیلم	○							
عسلویه	*							
کنگان	۲۱۶	۴۲	۳۰	۳۳	۲۴	۵۳	۸	۲۶
کناوه	۲	۱	۰	۰	۰	۱	۰	۰

۱۹-۸- تعداد طلاق ثبت شده بر حسب طول مدت ازدواج

تهران

شهرستان و سال	جمع	کمتر از اسال	۱-۲	۲-۳	۳-۴	۴-۱۰	۱۰-۱۵	۱۵ سال و بیشتر
۱۳۸۸	۳۴۲۹۹	۴۰۰۴	۳۵۸۰	۲۷۷۷	۲۶۷۸	۱۰۹۶۴	۳۶۵۲	۶۶۴۴
۱۳۸۹	۳۰۴۰۳	۳۵۹۲	۳۲۴۸	۲۵۴۶	۱۹۷۸	۸۷۰۸	۳۸۴۴	۶۴۸۷
۱۳۹۰	۳۱۶۴۰	۳۴۲۲	۲۹۵۰	۲۵۰۳	۲۳۸۰	۹۱۱۲	۴۰۵۳	۷۲۲۰
۱۳۹۱	۳۲۷۱۳	۳۴۵۵	۳۱۶۹	۲۴۹۸	۲۳۱۶	۹۶۲۱	۴۳۵۷	۷۲۹۷
اسلامشهر	۱۱۶۵	۱۶۸	۱۲۱	۹۱	۹۷	۳۳۸	۱۵۵	۱۹۵
بهارستان	۱۹۷۳	۲۷۰	۲۵۱	۱۷۵	۱۵۹	۶۱۲	۲۲۳	۲۸۳
پاکدشت	۶۵۰	۹۷	۵۷	۵۳	۶۱	۲۰۵	۷۴	۱۰۳
پردیس	*							
پیشوا	*							
تهران	۱۹۴۴۰	۱۸۸۲	۱۷۸۷	۱۴۱۸	۱۲۸۶	۵۷۰۰	۲۶۴۲	۴۷۲۵
دماوند	۲۸۸	۲۵	۲۰	۲۵	۱۹	۸۸	۴۹	۶۲
رباط کریم	۲۵۵	۲۹	۲۵	۲۲	۲۰	۶۷	۳۳	۵۹
ری	۱۱۹۸	۱۳۹	۱۴۴	۱۰۱	۹۱	۳۴۰	۱۵۰	۲۳۳
شمیرانات	۳۴۸۵	۳۰۵	۲۶۹	۲۷۹	۲۵۸	۱۰۳۰	۴۷۲	۸۷۲
شهریار	۲۰۳۸	۲۴۹	۲۲۹	۱۴۶	۱۶۷	۵۸۸	۲۵۷	۴۰۲
فیروزکوه	۰	۰	۰	۰	۰	۰	۰	۰
قدس	۵۶۸	۸۳	۷۱	۴۴	۳۶	۱۷۹	۷۶	۷۹
قرچک	*							
ملارد	۳۸۴	۵۰	۴۰	۳۳	۲۷	۱۰۵	۴۵	۸۴
ورامین	۱۲۶۹	۱۵۸	۱۵۵	۱۱۱	۹۵	۳۶۹	۱۸۱	۲۰۰

سائنامه آمارهای جمعیتی سازمان ثبت احوال کشور - سال ۱۳۹۱ - ازدو آج و طلاق

۹-۱۹- تعداد طلاق ثبت شده بر حسب طول مدت ازدواج

چهارمحال و بختیاری

شهرستان و سال	جمع	کمتر از ۱ سال	۱-۲	۲-۳	۳-۴	۴-۱۰	۱۰-۱۵	۱۵ سال و بیشتر
۱۳۸۸	۸۵۹	۱۵۰	۱۱۰	۹۲	۷۲	۲۴۱	۸۹	۱۰۵
۱۳۸۹	۸۳۵	۱۳۹	۱۴۸	۷۷	۵۸	۲۳۴	۷۷	۱۰۲
۱۳۹۰	۱۰۳۱	۱۶۰	۱۴۹	۱۳۹	۸۶	۲۴۶	۱۱۷	۱۳۴
۱۳۹۱	۱۱۲۴	۲۰۸	۱۵۷	۱۱۴	۸۷	۳۱۵	۱۱۹	۱۲۴
اردل	۵۳	۱۲	۷	۹	۶	۱۳	۲	۴
بروجن	۲۲	۱۰	۳	۲	۲	۲	۲	۱
بن	*							
سامان	*							
شهرکرد	۶۰۸	۹۶	۷۲	۵۷	۴۲	۱۹۱	۷۶	۷۴
فارسان	۹۷	۲۰	۱۳	۱۰	۷	۲۷	۹	۱۱
کوهرنگ	۲	۰	۰	۰	۰	۱	۰	۱
کیار	۷۲	۱۳	۱۴	۲	۷	۱۹	۷	۱۰
لردگان	۲۷۰	۵۷	۴۸	۳۴	۲۳	۶۲	۲۳	۲۳

۱۰-۱۹- تعداد طلاق ثبت شده بر حسب طول مدت ازدواج

خراسان جنوبی

شهرستان و سال	جمع	کمتر از ۱ سال	۱-۲	۲-۳	۳-۴	۴-۱۰	۱۰-۱۵	۱۵ سال و بیشتر
۱۳۸۸	۶۱۰	۸۸	۱۰۰	۸۵	۷۵	۱۵۷	۴۷	۵۸
۱۳۸۹	۷۸۰	۱۲۲	۱۲۳	۱۰۵	۷۲	۲۱۸	۵۳	۸۷
۱۳۹۰	۷۸۹	۱۰۰	۱۲۹	۱۰۲	۸۷	۲۲۹	۶۸	۷۴
۱۳۹۱	۸۸۶	۱۳۵	۱۳۹	۱۱۱	۸۵	۲۶۳	۶۵	۸۸
بشروه	۲۱	۲	۱	۵	۱	۷	۴	۱
بیرجند	۵۳۷	۸۱	۹۱	۶۸	۵۱	۱۵۶	۳۵	۵۵
درمیان	۱					۱		
زیرکوه	۲۵	۲	۲	۳	۵	۹	۲	۲
سرایان	۳۹	۱۳	۶	۲	۱	۱۱	۳	۳
سربیشه	۰							
فردوس	۵۹	۱۱	۱۱	۹	۵	۱۸	۴	۱
قائنات	۱۴۰	۲۰	۱۷	۱۹	۱۴	۳۹	۱۳	۱۸
نهبندان	۶۴	۶	۱۱	۵	۸	۲۲	۴	۸

سائنامه آمارهای جمعیتی سازمان ثبت احوال کشور - سال ۱۳۹۱ - ازدواج و طلاق

۱۹-۱۱- تعداد طلاق ثبت شده برحسب طول مدت ازدواج

خراسان رضوی

شهرستان و سال	جمع	کمتر از ۱سال	۱-۲	۲-۳	۳-۴	۴-۱۰	۱۰-۱۵	۱۵ سال و بیشتر
۱۳۸۸	۱۲۶۳۳	۱۶۴۷	۱۶۵۹	۱۳۲۳	۱۰۵۶	۳۸۹۰	۱۳۲۳	۱۷۳۵
۱۳۸۹	۱۳۸۰۹	۱۶۴۰	۱۸۰۹	۱۵۷۹	۱۱۶۵	۴۲۰۲	۱۵۰۶	۱۹۰۸
۱۳۹۰	۱۴۳۲۸	۱۷۲۳	۱۷۵۴	۱۵۱۵	۱۲۹۹	۴۳۴۰	۱۷۰۵	۱۹۹۲
۱۳۹۱	۱۵۰۴۹	۱۸۳۱	۱۸۳۷	۱۴۹۵	۱۳۶۶	۴۶۵۶	۱۷۷۸	۲۰۸۶
باخرز	۵۷	۶	۷	۳	۴	۲۲	۸	۷
بجستان	۶	۱	۱			۱	۱	۲
بردسکن	۲۲۶	۲۴	۱۷	۱۹	۳۳	۷۵	۴۰	۱۸
بینالود	*							
تایباد	۱۱۷	۱۶	۱۹	۱۶	۱۰	۳۳	۹	۱۴
تربت جام	۴۶۸	۷۳	۷۶	۴۵	۵۷	۱۴۳	۴۰	۳۴
تربت حیدریه	۴۶۴	۷۹	۸۰	۵۲	۴۷	۱۱۶	۴۶	۴۴
جغتای	۳۸	۳	۶	۵	۵	۱۵	۱	۳
جوین	۷۶	۱۱	۷	۱۱	۸	۲۳	۹	۷
چناران	۲۶۴	۲۷	۳۴	۲۵	۳۰	۸۷	۳۰	۳۱
خلیل آباد	○							
خواف	۹۸	۱۶	۱۹	۱۵	۱۱	۲۲	۶	۹
خوشاب	*							
درگز	۱۲۳	۱۱	۱۶	۲۱	۱۰	۴۵	۸	۱۲
رشتخوار	۱۰۹	۱۲	۲۰	۱۷	۸	۳۳	۹	۱۰
زاوه	۱۲۹	۲۸	۲۱	۱۴	۱۲	۳۲	۱۳	۹
سبزوار	۱۰۸۷	۱۴۲	۱۵۸	۹۷	۹۸	۳۵۶	۹۹	۱۳۷
سرخس	۱۴۵	۱۲	۲۲	۲۶	۴	۵۱	۱۸	۱۲
فریمان	۲۰۲	۳۹	۲۷	۳۸	۱۸	۵۰	۱۷	۱۴
فیروزه	○							
قوجان	۴۲۳	۶۶	۴۰	۳۳	۴۰	۱۳۳	۵۳	۵۸
کاشمر	۴۸۴	۶۴	۵۴	۶۷	۴۴	۱۴۸	۴۵	۶۲
کلات	۶۳	۵	۱۱	۱۲	۶	۱۲	۹	۸
گناباد	۲۳۰۶	۲۱۱	۲۳۷	۱۹۰	۱۹۵	۷۴۸	۳۴۲	۳۸۳
مشهد	۶۸۸۷	۸۲۶	۷۶۶	۶۶۳	۶۲۶	۲۱۰۶	۸۳۳	۱۰۶۷
مه ولات	۶۶	۳	۱۲	۵	۳	۲۵	۱۲	۶
نیشابور	۱۲۱۰	۱۵۶	۱۸۷	۱۲۱	۹۷	۳۸۰	۱۳۰	۱۳۹

سائنامه آمارهای جمعیتی سازمان ثبت احوال کشور - سال ۱۳۹۱ - ازدو آج و طلاق

۱۹-۱۲- تعداد طلاق ثبت شده بر حسب طول مدت ازدواج

خراسان شمالی

شهرستان و سال	جمع	کمتر از ۱ سال	۱-۲	۲-۳	۳-۴	۴-۱۰	۱۰-۱۵	۱۵ سال و بیشتر
۱۳۸۸	۱۲۳۴	۱۵۶	۱۱۶	۱۳۶	۱۰۳	۴۰۶	۱۴۵	۱۷۲
۱۳۸۹	۱۴۶۳	۲۱۱	۱۶۱	۱۶۳	۱۴۹	۴۴۳	۱۴۲	۱۹۴
۱۳۹۰	۱۵۱۶	۲۰۴	۱۷۸	۱۵۷	۱۵۲	۴۹۰	۱۵۳	۱۸۲
۱۳۹۱	۱۷۲۴	۲۱۳	۲۰۵	۱۸۸	۱۴۶	۵۷۳	۱۸۵	۲۱۴
اسفراین	۲۷۹	۳۷	۲۶	۳۴	۳۲	۸۸	۲۵	۳۷
بجنورد	۷۰۰	۷۹	۸۲	۶۸	۵۶	۲۴۸	۷۷	۹۰
جاجرم	۷۳	۸	۷	۹	۵	۲۳	۱۲	۹
شیروان	۳۹۲	۶۲	۴۵	۴۵	۳۱	۱۲۰	۴۱	۴۸
فاروج	۱۲۱	۱۱	۱۸	۱۳	۷	۴۶	۱۷	۹
مانه و سملقان	۱۵۹	۱۶	۲۷	۱۹	۱۵	۴۸	۱۳	۲۱
گره	۰	۰	۰	۰	۰	۰	۰	۰

۱۹-۱۳- تعداد طلاق ثبت شده بر حسب طول مدت ازدواج

خوزستان

شهرستان و سال	جمع	کمتر از ۱ سال	۱-۲	۲-۳	۳-۴	۴-۱۰	۱۰-۱۵	۱۵ سال و بیشتر
۱۳۸۸	۵۹۶۷	۱۰۹۱	۹۰۹	۶۰۴	۴۶۰	۱۵۰۸	۴۸۹	۹۰۶
۱۳۸۹	۶۶۳۴	۱۱۷۵	۱۰۱۸	۶۵۰	۵۰۳	۱۷۴۴	۵۷۵	۹۶۹
۱۳۹۰	۶۸۳۴	۱۱۹۸	۱۰۱۶	۷۰۰	۴۹۱	۱۸۰۳	۶۵۰	۹۷۶
۱۳۹۱	۷۴۱۴	۱۳۴۲	۱۰۰۵	۷۳۰	۵۹۸	۱۹۷۸	۶۹۲	۱۰۶۹
آبادان	۶۶۰	۷۳	۸۵	۵۹	۵۵	۱۹۷	۶۹	۱۲۲
آغا جاری	۱	۰	۰	۰	۰	۰	۰	۱
امیدیه	۰	۱	۰	۲	۱	۲	۰	۰
اندیکا	۶	۱	۰	۰	۰	۰	۰	۰
اندیمشک	۵۷۸	۱۱۶	۷۸	۶۶	۴۶	۱۶۳	۴۹	۶۰
اهواز	۳۱۶۳	۵۵۴	۴۲۳	۲۸۱	۲۴۹	۸۶۰	۳۱۷	۴۷۹
ایذه	۱۸۲	۲۵	۲۷	۲۴	۱۲	۶۵	۱۳	۱۶
باغ ملک	۹۹	۲۹	۲۵	۱۱	۷	۱۶	۳	۸
باوی	*	۰	۰	۰	۰	۰	۰	۰
بندر ماهشهر	۵۸۶	۸۵	۸۵	۶۹	۵۴	۱۶۳	۴۶	۸۴
بهبهان	۳۰۹	۶۴	۴۵	۴۷	۳۱	۶۶	۲۳	۳۳
حمیدیه	*	۰	۰	۰	۰	۰	۰	۰
خرمشهر	۵۲	۱۷	۷	۳	۰	۳	۲	۲۱
دزفول	۶۹۳	۱۴۸	۹۰	۶۳	۴۸	۱۷۷	۸۱	۸۶
دشت آزادگان	۲۱۷	۶۸	۳۸	۲۴	۱۷	۵۵	۷	۸
رامشیر	۵۲	۹	۸	۷	۴	۹	۳	۱۲
رامهرمز	۱۶۲	۳۶	۲۶	۱۶	۱۳	۴۱	۱۴	۱۶
شادگان	۹۶	۱۶	۱۵	۱۳	۱۲	۲۳	۴	۱۳
شوش	۱۴	۱۱	۲	۰	۰	۱	۰	۰
شوشتر	۰	۰	۰	۰	۰	۰	۰	۰
کتوند	۳۱۵	۶۸	۳۷	۲۰	۳۷	۷۲	۳۳	۴۸
لالی	۰	۰	۰	۰	۰	۰	۰	۰
مسجد سلیمان	۲۲۸	۲۲	۱۴	۲۵	۱۲	۶۵	۲۸	۶۲
هفتگل	*	۰	۰	۰	۰	۰	۰	۰
هندیجان	۰	۰	۰	۰	۰	۰	۰	۰
هویزه	۰	۰	۰	۰	۰	۰	۰	۰

سائنامه آمارهای جمعیتی سازمان ثبت احوال کشور - سال ۱۳۹۱ - ازدو آج و طلاق

۱۹-۱۴- تعداد طلاق ثبت شده بر حسب طول مدت ازدواج

زنجان

شهرستان و سال	جمع	کمتر از ۱سال	۱-۲	۲-۳	۳-۴	۴-۱۰	۱۰-۱۵	۱۵ سال و بیشتر
۱۳۸۸	۱۵۳۹	۳۰۷	۲۴۸	۱۶۳	۱۲۶	۳۹۷	۱۲۹	۱۶۹
۱۳۸۹	۱۵۳۸	۳۱۰	۲۲۲	۱۸۰	۱۰۱	۴۰۴	۱۲۳	۱۹۸
۱۳۹۰	۱۶۰۲	۳۰۵	۲۲۸	۱۹۸	۱۲۴	۴۲۶	۱۳۷	۱۸۴
۱۳۹۱	۱۹۶۹	۳۶۳	۲۸۸	۲۲۶	۱۶۴	۵۱۶	۱۹۶	۲۱۶
ابهر	۳۴۹	۶۷	۴۴	۴۰	۲۹	۸۵	۳۹	۴۵
ایجرود	○							
خدابنده	۲۷۳	۵۷	۴۳	۳۶	۲۰	۷۰	۲۴	۲۳
خرمدره	۱۴۸	۲۳	۲۳	۱۵	۹	۴۴	۱۴	۲۰
زنجان	۱۱۶۷	۲۰۲	۱۷۰	۱۳۳	۱۰۵	۳۱۲	۱۱۹	۱۲۶
طارم	○							
ماه‌نشان	۲۲	۱۴	۸	۲	۱	۵	۰	۲

۱۹-۱۵- تعداد طلاق ثبت شده بر حسب طول مدت ازدواج

سمنان

شهرستان و سال	جمع	کمتر از ۱سال	۱-۲	۲-۳	۳-۴	۴-۱۰	۱۰-۱۵	۱۵ سال و بیشتر
۱۳۸۸	۶۶۰	۷۰	۹۷	۵۴	۳۵	۲۲۴	۸۲	۹۸
۱۳۸۹	۱۰۴۲	۱۰۳	۱۱۵	۸۷	۷۴	۳۲۲	۱۴۵	۱۹۶
۱۳۹۰	۱۱۲۳	۹۸	۹۴	۹۱	۱۰۳	۳۵۴	۱۷۸	۲۰۵
۱۳۹۱	۱۲۹۱	۱۲۸	۱۱۲	۱۱۲	۹۴	۳۸۵	۱۸۶	۲۷۴
دامغان	۱۸۱	۲۳	۱۸	۱۲	۱۱	۵۳	۲۹	۳۵
سرخه	*							
سمنان	۳۶۶	۲۶	۲۹	۳۱	۲۷	۱۱۳	۵۵	۸۵
شاهرود	۴۷۸	۴۳	۴۱	۴۸	۴۲	۱۴۳	۶۴	۹۷
گرمسار	۲۶۰	۳۵	۲۴	۲۰	۱۳	۷۴	۳۸	۵۶
مهدی شهر	۰	۰	۰	۰	۰	۰	۰	۰
میامی	۶	۱	۰	۱	۱	۲	۰	۱

سائنامه آمارهای جمعیتی سازمان ثبت احوال کشور - سال ۱۳۹۱ - ازدو آج و طلاق

۱۹-۱۶- تعداد طلاق ثبت شده بر حسب طول مدت ازدواج

سیستان و بلوچستان

شهرستان و سال	جمع	کمتر از ۱ سال	۱-۲	۲-۳	۳-۴	۴-۱۰	۱۰-۱۵	۱۵ سال و بیشتر
۱۳۸۸	۱۳۷۴	۱۳۱	۱۴۲	۱۲۴	۱۱۸	۴۱۹	۱۵۳	۲۸۷
۱۳۸۹	۱۷۴۴	۱۹۴	۱۶۸	۱۵۸	۱۴۶	۴۸۵	۱۸۴	۴۰۹
۱۳۹۰	۱۴۰۸	۱۱۹	۱۶۳	۱۴۱	۱۳۰	۴۴۰	۱۸۳	۲۳۲
۱۳۹۱	۱۱۹۰	۱۸۴	۱۵۲	۱۱۳	۱۱۲	۳۶۹	۱۱۵	۱۴۵
ایرانشهر	۷۵	۷	۸	۱۲	۵	۲۸	۹	۶
چابهار	۱۲۳	۱۶	۸	۷	۵	۵۴	۱۸	۱۵
خاش	۱۰۱	۱۱	۱۵	۷	۱۲	۲۸	۱۰	۱۸
دلگان	۰	۰	۰	۰	۰	۰	۰	۰
زابل	۷۴	۱۵	۹	۹	۱۰	۲۱	۳	۷
زاهدان	۶۷۲	۱۱۱	۹۱	۶۹	۶۸	۱۹۸	۵۶	۷۹
زهک	۰							
سراوان	۶۳	۱۸	۱۲	۳	۲	۱۶	۶	۶
سرباز	۱۹		۳	۱	۵	۵	۱	۴
سیب و سوران	۴۹	۴	۶	۴	۴	۱۵	۷	۹
قصر قند	۴	۱	۰	۰	۱	۰	۲	۰
کنارک	۰							
مهرستان (زابلی)	۰							
میرجاوه	۱	۱	۰	۰	۰	۰	۰	۰
نیگ شهر	۹	۰	۰	۱	۰	۴	۳	۱
نیمروز	*							
هامون	*							
هیرمند	۰							



سائنامه آمارهای جمعیتی سازمان ثبت احوال کشور - سال ۱۳۹۱ - ازدواج و طلاق

۱۹-۱۷- تعداد طلاق ثبت شده بر حسب طول مدت ازدواج

فارس

شهرستان و سال	جمع	کمتر از ۱ سال	۱-۲	۲-۳	۳-۴	۴-۱۰	۱۰-۱۵	۱۵ سال و بیشتر
۱۳۸۸	۷۶۶۷	۱۲۹۲	۱۱۹۸	۸۰۵	۶۵۷	۱۸۴۴	۷۴۹	۱۱۲۲
۱۳۸۹	۷۸۳۸	۱۲۲۱	۱۱۱۷	۸۳۴	۶۶۶	۲۰۲۵	۷۶۶	۱۲۰۹
۱۳۹۰	۸۰۷۳	۱۱۳۷	۱۰۸۱	۸۵۲	۷۱۸	۲۲۷۹	۸۴۵	۱۱۶۱
۱۳۹۱	۷۴۶۴	۱۰۴۶	۹۸۶	۷۸۴	۶۵۵	۲۱۰۰	۷۷۰	۱۱۲۳
آباده	۳۷۴	۵۹	۵۴	۴۹	۲۶	۱۰۰	۴۱	۴۵
ارسنجان	۱۷۶	۲۹	۲۹	۳۱	۱۷	۳۹	۱۶	۱۵
استهبان	۲۱	۱۳	۱	۱	۶	۰	۰	۰
اقلید	۲	۲	۰	۰	۰	۰	۰	۰
بوانات	۳	۱	۱	۰	۰	۱	۰	۰
پاسارگاد	۰	۰	۰	۰	۰	۰	۰	۰
چهرم	۳۶۵	۶۸	۴۸	۴۸	۴۰	۱۰۰	۲۹	۳۲
خرمبید	۰	۰	۰	۰	۰	۰	۰	۰
خرامه	۸۲	۱۱	۱۵	۸	۱۰	۲۲	۵	۱۱
خنج	۰	۰	۰	۰	۰	۰	۰	۰
داراب	۵۴۵	۸۶	۸۹	۵۰	۶۲	۱۴۲	۵۰	۶۶
رستم	۱۲	۳	۲	۱	۱	۳	۲	۰
زرین دشت	۱۰۶	۸	۳۳	۱۳	۸	۳۴	۶	۴
سپیدان	۱۱۵	۲۹	۱۶	۱۱	۶	۲۲	۱۴	۱۷
سروستان	۳۳	۳	۲	۵	۶	۹	۳	۵
شیراز	۲۸۳۱	۲۵۲	۲۷۹	۲۱۸	۲۳۱	۸۹۲	۳۷۰	۵۸۹
فراشید	۱	۰	۰	۰	۱	۰	۰	۰
فسا	۶۷۶	۹۹	۸۶	۷۸	۵۹	۱۹۲	۶۵	۹۷
فیروزآباد	۲۶۷	۶۱	۵۱	۳۲	۲۱	۵۴	۲۱	۲۷
فیروزکوه	۰	۰	۰	۰	۰	۰	۰	۰
کازرون	۴۲۴	۶۰	۵۵	۴۹	۳۳	۱۲۹	۳۷	۶۱
کوار	۸	۵	۰	۲	۱	۰	۰	۰
گراش	*	۰	۰	۰	۰	۰	۰	۰
لارستان	۳۰۸	۵۲	۵۵	۵۳	۲۰	۷۳	۲۸	۲۷
لامرد	۲۸۰	۵۶	۴۹	۲۹	۲۶	۶۸	۲۰	۳۲
مرودشت	۶۱۶	۱۱۳	۸۷	۷۷	۵۵	۱۶۳	۴۸	۷۳
ممسنی	۱۳۴	۲۳	۱۷	۱۹	۱۳	۳۸	۱۱	۱۳
مهر	۸۳	۱۳	۱۷	۱۰	۱۳	۱۷	۴	۹
نیریز	۲	۰	۰	۰	۰	۲	۰	۰

سائنامه آمارهای جمعیتی سازمان ثبت احوال کشور - سال ۱۳۹۱ - ازدو آج و طلاق

۱۹-۱۸- تعداد طلاق ثبت شده بر حسب طول مدت ازدواج

قزوین

شهرستان و سال	جمع	کمتر از اسال	۱-۲	۲-۳	۳-۴	۴-۱۰	۱۰-۱۵	۱۵ سال و بیشتر
۱۳۸۸	۱۵۷۰	۱۸۵	۲۱۹	۱۶۱	۱۱۸	۴۷۱	۱۹۵	۲۲۱
۱۳۸۹	۱۹۰۲	۲۶۰	۲۵۰	۲۰۲	۱۵۳	۵۸۶	۱۸۶	۲۶۵
۱۳۹۰	۲۳۱۱	۳۳۰	۲۳۷	۲۴۴	۱۸۰	۶۹۳	۲۷۰	۳۵۷
۱۳۹۱	۲۶۷۴	۴۰۰	۲۹۲	۲۳۷	۲۲۰	۸۲۳	۳۰۹	۳۹۳
آبیک	۱۹۲	۳۰	۱۸	۱۹	۱۸	۵۵	۲۱	۳۱
آج	*							
البرز	۳۶۷	۴۵	۳۲	۲۹	۳۸	۱۱۶	۵۵	۵۲
بوئین‌زهر	۱۴۲	۲۹	۲۱	۷	۸	۴۳	۱۷	۱۷
تاکستان	۴۸۶	۱۰۵	۷۱	۴۸	۳۳	۱۲۶	۳۸	۶۵
قزوین	۱۴۸۷	۱۹۱	۱۵۰	۱۳۴	۱۲۳	۴۸۳	۱۷۸	۲۲۸

۱۹-۱۹- تعداد طلاق ثبت شده بر حسب طول مدت ازدواج

قم

شهرستان و سال	جمع	کمتر از اسال	۱-۲	۲-۳	۳-۴	۴-۱۰	۱۰-۱۵	۱۵ سال و بیشتر
۱۳۸۸	۲۱۴۷	۳۳۳	۳۲۶	۲۴۳	۱۶۱	۵۹۳	۲۰۷	۲۸۴
۱۳۸۹	۲۷۰۹	۳۹۴	۴۰۱	۲۹۸	۲۳۶	۷۵۶	۲۷۵	۳۴۹
۱۳۹۰	۲۴۲۶	۴۰۵	۳۷۱	۲۱۹	۲۳۷	۶۳۸	۲۳۹	۳۱۷
۱۳۹۱	۲۸۸۰	۴۶۱	۴۰۳	۲۷۰	۲۴۶	۷۸۴	۳۱۱	۴۰۵
قم	۲۸۸۰	۴۶۱	۴۰۳	۲۷۰	۲۴۶	۷۸۴	۳۱۱	۴۰۵
کهک	*							

۱۹-۲۰- تعداد طلاق ثبت شده بر حسب طول مدت ازدواج

کردستان

شهرستان و سال	جمع	کمتر از اسال	۱-۲	۲-۳	۳-۴	۴-۱۰	۱۰-۱۵	۱۵ سال و بیشتر
۱۳۸۸	۳۲۷۵	۷۹۹	۶۰۴	۳۴۵	۲۴۲	۷۷۷	۱۸۹	۳۱۹
۱۳۸۹	۳۴۰۰	۷۸۴	۵۲۶	۳۸۳	۲۸۰	۸۳۹	۲۲۶	۳۶۲
۱۳۹۰	۳۲۷۱	۸۰۲	۴۷۷	۳۶۵	۲۷۸	۷۸۹	۲۴۰	۳۲۰
۱۳۹۱	۳۴۷۸	۸۶۰	۴۹۲	۳۵۳	۲۶۶	۸۷۴	۲۸۵	۳۴۸
بانه	۱۴۶	۳۲	۳۳	۱۵	۱۳	۳۶	۱۲	۵
بیجار	۱۶۱	۳۰	۳۳	۱۶	۱۲	۴۲	۱۴	۱۴
دهگلان	۸۹	۲۹	۱۵	۸	۳	۲۴	۶	۴
دیواندره	۱۴۶	۳۷	۲۰	۲۱	۱۸	۳۴	۷	۹
سروآباد	۶۷	۲۰	۱۲	۱۴	۱	۱۵	۲	۳
سقز	۵۷۰	۱۳۵	۵۷	۶۲	۵۱	۱۳۴	۵۴	۷۷
سنندج	۱۲۶۳	۲۴۶	۱۶۰	۱۱۲	۹۴	۳۴۹	۱۳۰	۱۷۲
قروه	۳۶۳	۱۰۰	۴۳	۳۶	۳۱	۱۰۰	۲۷	۲۶
کامیاران	۳۳۷	۱۳۵	۵۶	۲۹	۱۹	۶۸	۱۷	۱۳
مریوان	۳۳۶	۹۶	۶۳	۴۰	۲۴	۷۲	۱۶	۲۵

سائنامه آمارهای جمعیتی سازمان ثبت احوال کشور - سال ۱۳۹۱ - ازدو اج و طلاق

۱۹-۲۱- تعداد طلاق ثبت شده بر حسب طول مدت ازدواج

کرمان

شهرستان و سال	جمع	کمتر از ۱سال	۱-۲	۲-۳	۳-۴	۴-۱۰	۱۰-۱۵	۱۵ سال و بیشتر
۱۳۸۸	۳۳۶۷	۳۸۴	۴۱۲	۳۴۲	۳۴۸	۱۰۷۱	۳۰۷	۵۰۳
۱۳۸۹	۳۵۴۰	۳۸۱	۴۳۸	۳۹۸	۲۹۸	۱۱۷۴	۳۴۱	۵۱۰
۱۳۹۰	۳۶۰۷	۳۶۸	۴۳۱	۳۸۰	۳۳۱	۱۲۱۸	۳۸۰	۴۹۹
۱۳۹۱	۳۵۵۹	۳۵۴	۴۰۰	۳۷۱	۳۳۰	۱۲۱۱	۴۲۳	۴۷۰
ازروئیه	*							
انار	۳	۱	۰	۰	۱	۱	۰	۰
بافت	۰							
بردسیر	۱۲۰	۱۳	۱۱	۱۳	۱۶	۴۰	۱۲	۱۵
بم	۴۰۲	۳۸	۴۲	۴۵	۳۰	۱۷۵	۳۸	۳۴
جیرفت	۱۲۷	۱۲	۱۷	۱۲	۱۲	۵۳	۱۱	۱۰
رابر	۴۵	۳	۱۰	۶	۵	۱۴	۳	۴
راور	۲۸	۳	۳	۵	۱	۸	۴	۴
رفسنجان	۲۶۸	۳۲	۲۷	۳۴	۱۶	۹۴	۴۰	۲۵
رودبار جنوب	۱	۰	۱	۰	۰	۰	۰	۰
ریگان	۰	۰	۰	۰	۰	۰	۰	۰
زرنند	۲۸۳	۴۴	۲۹	۳۶	۲۲	۷۷	۳۶	۳۹
سیرجان	۶۴۵	۷۰	۱۰۰	۶۰	۷۱	۱۹۴	۶۸	۸۲
شهربابک	۱۱۸	۱۴	۲۰	۱۵	۱۳	۳۸	۷	۱۱
عنبرآباد	۰							
فاریاب	*							
فهرج	۰							
قلعه گنج	۰	۰	۰	۰	۰	۰	۰	۰
کرمان	۱۴۴۷	۱۱۳	۱۲۴	۱۴۰	۱۳۱	۵۰۱	۱۹۷	۲۴۱
کوهبنان	۱			۱				
کهنوج	۶۸	۱۰	۱۵	۴	۱۱	۱۶	۷	۵
منوجان	۳	۱	۱		۱	۰	۰	۰
نرماشیر	*							

سائنامه آمارهای جمعیتی سازمان ثبت احوال کشور - سال ۱۳۹۱ - ازدو اج و طلاق

۱۹-۲۲- تعداد طلاق ثبت شده بر حسب طول مدت ازدواج

کرمانشاه

شهرستان و سال	جمع	کمتر از ۱سال	۱-۲	۲-۳	۳-۴	۴-۱۰	۱۰-۱۵	۱۵ سال و بیشتر
۱۳۸۸	۳۶۷۰	۸۱۲	۵۷۲	۳۵۷	۲۵۷	۹۲۳	۲۹۶	۴۵۳
۱۳۸۹	۴۱۷۴	۸۷۳	۵۸۹	۳۷۳	۳۵۰	۱۰۶۹	۳۴۴	۵۷۶
۱۳۹۰	۴۴۱۷	۸۲۴	۵۸۵	۴۲۳	۳۶۸	۱۲۷۸	۴۱۱	۵۲۸
۱۳۹۱	۴۶۰۷	۹۵۸	۵۵۲	۴۱۵	۳۶۶	۱۲۸۰	۴۰۴	۶۳۲
اسلام آبادغرب	۳۳۱	۷۴	۴۱	۳۰	۳۴	۸۴	۲۷	۴۱
پاوه	۲۱۳	۶۰	۳۹	۲۳	۱۶	۵۱	۱۰	۱۴
ثلاث باباجانی	۸۶	۴۱	۱۳	۱۳	۴	۸	۴	۳
جوانرود	۱۷۸	۷۵	۲۶	۲۲	۱۱	۲۸	۷	۹
دالاهو	۰	۰	۰	۰	۰	۰	۰	۰
روانسر	۹۵	۳۵	۲۰	۹	۸	۱۸	۳	۲
سرپل ذهاب	۲۸۰	۸۵	۴۷	۲۶	۱۳	۶۳	۲۵	۲۱
سنقر	۰	۰	۰	۰	۰	۰	۰	۰
صحنه	۰	۰	۰	۰	۰	۰	۰	۰
قصر شیرین	۰	۰	۰	۰	۰	۰	۰	۰
کرمانشاه	۳۰۷۷	۵۰۹	۳۳۲	۲۶۴	۲۵۳	۹۱۵	۲۹۶	۵۰۸
کنگاور	۲۲۴	۴۸	۱۸	۱۲	۱۷	۷۷	۲۶	۲۶
گیلانغرب	۰	۰	۰	۰	۰	۰	۰	۰
هرسین	۱۲۳	۳۱	۱۶	۱۶	۱۰	۳۶	۶	۸

۱۹-۲۳- تعداد طلاق ثبت شده بر حسب طول مدت ازدواج

کهگیلویه و بویراحمد

شهرستان و سال	جمع	کمتر از ۱سال	۱-۲	۲-۳	۳-۴	۴-۱۰	۱۰-۱۵	۱۵ سال و بیشتر
۱۳۸۸	۶۷۶	۱۰۹	۱۱۸	۸۷	۶۴	۱۵۴	۴۵	۹۹
۱۳۸۹	۸۳۴	۱۶۵	۱۴۶	۱۰۲	۷۹	۱۹۳	۵۱	۹۸
۱۳۹۰	۱۰۲۱	۲۰۷	۱۸۳	۱۱۶	۸۸	۲۴۸	۷۰	۱۰۹
۱۳۹۱	۱۰۰۷	۱۷۵	۱۷۶	۱۱۳	۱۰۰	۲۷۴	۶۵	۱۰۴
باشت	*	۰	۰	۰	۰	۰	۰	۰
بویراحمد	۴۸۷	۸۱	۹۹	۵۴	۵۴	۱۳۱	۲۹	۳۹
بهمئی	۱	۱	۰	۰	۰	۰	۰	۰
جرام	۱۷	۳	۵	۳	۰	۴	۰	۲
دنا	۰	۰	۰	۰	۰	۰	۰	۰
کهگیلویه	۱۹۲	۳۰	۳۱	۲۶	۲۲	۴۳	۱۳	۲۷
کچساران	۳۰۸	۵۹	۴۱	۳۰	۲۴	۹۵	۲۳	۳۶
لنده	۲	۱	۰	۰	۰	۱	۰	۰

سائنامه آمارهای جمعیتی سازمان ثبت احوال کشور - سال ۱۳۹۱ - ازدواج و طلاق

۱۹-۲۴ - تعداد طلاق ثبت شده بر حسب طول مدت ازدواج

گلستان

شهرستان و سال	جمع	کمتر از ۱ سال	۱-۲	۲-۳	۳-۴	۴-۱۰	۱۰-۱۵	۱۵ سال و بیشتر
۱۳۸۸	۲۳۰۳	۲۶۵	۲۹۲	۲۴۰	۲۳۳	۷۳۱	۲۲۲	۳۲۰
۱۳۸۹	۲۵۸۸	۲۶۵	۳۳۲	۳۰۵	۲۴۲	۸۶۶	۲۴۸	۳۳۰
۱۳۹۰	۲۸۹۰	۲۹۶	۳۱۵	۳۲۹	۲۵۹	۹۲۸	۳۶۱	۴۰۲
۱۳۹۱	۲۹۲۲	۳۱۶	۳۲۵	۳۰۱	۲۵۰	۹۶۷	۳۴۴	۴۱۹
آزادشهر	۲۶۱	۳۰	۳۶	۱۹	۲۷	۹۵	۳۰	۲۴
آق‌قلا	۶۸	۱۸	۱۰	۲	۵	۲۴	۲	۷
بندرگز	۱۴۴	۲۶	۱۳	۱۲	۱۸	۴۰	۱۷	۱۸
ترکمن	۰							
رامیان	۰							
علی‌آباد	۳۵۲	۳۸	۳۹	۴۱	۲۹	۱۱۳	۴۰	۵۲
کردکوی	۱۴۲	۱۷	۱۶	۱۵	۶	۴۶	۲۷	۱۵
کلاله	۸۴	۶	۱۶	۱۱	۷	۳۰	۹	۵
کالیکش	*							
گرگان	۱۰۵۱	۷۶	۹۰	۹۵	۹۲	۳۷۵	۱۲۵	۱۹۸
گنبدکاوس	۵۱۲	۶۴	۶۱	۶۳	۳۹	۱۶۸	۵۱	۶۶
گمیشان	۶۶	۶	۹	۱۲	۶	۲۲	۹	۲
مراوه تپه	۰							
مینودشت	۲۴۲	۳۵	۳۵	۳۱	۲۱	۵۴	۳۴	۳۲

۱۹-۲۵ - تعداد طلاق ثبت شده بر حسب طول مدت ازدواج

گیلان

شهرستان و سال	جمع	کمتر از ۱ سال	۱-۲	۲-۳	۳-۴	۴-۱۰	۱۰-۱۵	۱۵ سال و بیشتر
۱۳۸۸	۴۶۰۸	۴۵۰	۴۲۲	۳۴۴	۳۶۲	۱۴۸۵	۶۴۴	۹۰۱
۱۳۸۹	۴۸۷۶	۴۳۵	۴۵۴	۳۷۹	۳۶۰	۱۵۷۸	۶۸۹	۹۸۱
۱۳۹۰	۵۱۶۶	۳۶۶	۴۶۱	۴۰۱	۳۷۷	۱۵۹۵	۸۹۴	۱۰۷۲
۱۳۹۱	۵۶۸۹	۴۲۶	۴۳۸	۴۱۳	۴۰۳	۱۹۲۳	۸۵۱	۱۲۳۵
آستارا	۳۸	۵	۴	۵	۱	۱۵	۶	۲
آستانه اشرفیه	۱۷۴	۱۱	۷	۸	۱۴	۶۳	۲۸	۴۳
املش	۷۱	۷	۴	۳	۸	۳۰	۶	۱۳
بندر انزلی	۲۵۳	۹	۱۶	۱۷	۱۴	۸۳	۳۵	۷۹
رشت	۲۳۰۴	۱۱۶	۱۵۶	۱۴۵	۱۶۳	۸۰۳	۳۹۰	۵۳۱
رضوانشهر	۵	۱	۰	۳	۰	۱	۰	۰
رودبار	۹۴	۲۳	۱۶	۱۰	۷	۱۹	۱۱	۸
رودسر	۶۴۸	۵۰	۴۳	۵۵	۴۱	۲۱۸	۸۶	۱۵۵
سیاهکل	۱	۰	۱	۰	۰	۰	۰	۰
شفت	۴۸	۶	۱	۵	۱	۲۰	۹	۶
صومعه سرا	۲۶۴	۳۰	۲۰	۲۲	۱۹	۷۲	۳۸	۶۳
طوالش	۶۵۹	۹۲	۸۱	۵۰	۵۲	۲۱۴	۶۸	۱۰۲
فومن	۲۱۷	۱۳	۱۳	۲۲	۱۶	۶۷	۴۴	۴۲
لاهیجان	۵۴۰	۳۰	۳۹	۳۴	۳۶	۱۹۶	۸۷	۱۱۸
لنگرود	۲۶۴	۱۵	۲۰	۲۲	۲۲	۹۴	۳۱	۶۰
ماسال	۱۰۹	۱۸	۱۷	۱۲	۹	۲۸	۱۲	۱۳

سائنامه آمارهای جمعیتی سازمان ثبت احوال کشور - سال ۱۳۹۱ - ازدو اج و طلاق

۱۹-۲۶- تعداد طلاق ثبت شده بر حسب طول مدت ازدواج

لرستان

شهرستان و سال	جمع	کمتر از ۱ سال	۱-۲	۲-۳	۳-۴	۴-۱۰	۱۰-۱۵	۱۵ سال و بیشتر
۱۳۸۸	۲۵۴۸	۶۱۹	۴۳۰	۲۴۵	۲۰۶	۶۱۰	۱۸۲	۲۵۶
۱۳۸۹	۲۶۲۷	۵۶۱	۴۰۹	۲۶۰	۲۱۳	۶۹۵	۲۰۰	۲۸۹
۱۳۹۰	۳۱۰۷	۶۴۳	۴۷۰	۳۳۰	۲۵۱	۸۴۱	۲۹۷	۲۷۵
۱۳۹۱	۳۳۶۸	۷۲۹	۵۰۹	۳۲۴	۲۷۴	۹۰۰	۲۹۵	۳۳۷
ازنا	۱۴۱	۳۵	۲۸	۱۹	۶	۲۷	۱۴	۱۲
الیگودرز	۲۸۷	۷۸	۵۴	۲۵	۲۸	۶۰	۲۷	۱۵
بروجرد	۹۵۳	۱۹۰	۱۰۵	۷۸	۸۰	۲۸۷	۹۴	۱۱۹
پلدختر	۹۸	۳۹	۱۳	۱۷	۴	۱۴	۷	۴
خرم آباد	۹۲۱	۱۴۵	۱۵۱	۹۸	۷۹	۲۵۴	۸۲	۱۱۲
دلفان	۱				۱			
دورود	۴۰۵	۸۶	۵۸	۳۶	۲۹	۱۱۵	۴۱	۴۰
دوره	۲	۱				۱		
سلسله	۳۲۴	۸۱	۵۸	۲۸	۲۷	۸۷	۲۱	۲۲
کوهدشت	۲۳۶	۷۴	۴۲	۲۳	۲۰	۵۵	۹	۱۳

۱۹-۲۷- تعداد طلاق ثبت شده بر حسب طول مدت ازدواج

مازندران

شهرستان و سال	جمع	کمتر از ۱ سال	۱-۲	۲-۳	۳-۴	۴-۱۰	۱۰-۱۵	۱۵ سال و بیشتر
۱۳۸۸	۵۶۷۱	۸۲۷	۷۰۸	۵۳۸	۵۱۳	۱۶۸۶	۵۵۰	۸۴۹
۱۳۸۹	۶۱۷۴	۷۷۸	۷۱۲	۶۴۲	۴۳۴	۱۹۰۸	۷۶۸	۹۳۲
۱۳۹۰	۶۳۲۶	۶۶۰	۶۳۵	۶۳۹	۵۶۵	۱۹۶۹	۸۵۴	۱۰۰۴
۱۳۹۱	۶۷۸۲	۸۲۶	۶۷۱	۵۸۳	۵۲۹	۲۱۵۱	۹۲۵	۱۰۹۸
آمل	۹۶۸	۱۱۶	۱۰۷	۱۰۱	۸۱	۲۹۹	۱۲۵	۱۳۹
بابل	۱۲۰۳	۱۷۱	۱۳۶	۱۱۰	۱۱۰	۳۵۵	۱۶۰	۱۶۱
بایلسر	۲۴۰	۳۲	۲۳	۱۸	۱۷	۷۸	۳۹	۳۳
بهشهر	۳۹۱	۴۹	۲۵	۳۰	۲۹	۱۳۴	۶۲	۶۲
تنکابن	۳			۱	۱			۱
جویبار	۱۳۲	۳۲	۲۰	۱۶	۱۴	۳۰	۱۱	۹
چالوس	۶۴۶	۵۳	۵۹	۴۵	۵۱	۲۲۲	۸۹	۱۲۷
رامسر	■							
ساری	۱۱۳۴	۱۰۷	۹۸	۹۶	۷۱	۴۰۱	۱۷۱	۱۹۰
سوادکوه	۶۰	۸	۸	۴	۵	۲۱	۴	۱۰
سوادکوه شمالی	*							
سیمرغ	*							
عباس آباد	■							
قائم شهر	۸۶۴	۱۰۴	۸۵	۷۳	۵۹	۲۴۷	۱۳۰	۱۶۶
فریدونکنار	۲۵۴	۳۹	۲۱	۲۳	۲۴	۷۸	۲۴	۴۵
گلکاه	۳۶	۱	۲	۲	۱	۱۸	۶	۶
محمودآباد	۱۲۳	۲۵	۱۷	۱۳	۹	۲۵	۱۳	۲۱
نکا	۲۹۰	۳۰	۳۵	۳۰	۲۴	۹۶	۳۳	۴۲
نور	۱۵۹	۳۰	۱۸	۶	۸	۴۳	۲۱	۳۳
نوشهر	۲۸۰	۲۹	۱۷	۱۵	۲۵	۱۰۴	۳۷	۵۳

سائنامه آمارهای جمعیتی سازمان ثبت احوال کشور - سال ۱۳۹۱ - ازدو اج و طلاق

۱۹-۲۸- تعداد طلاق ثبت شده بر حسب طول مدت ازدواج

مرکزی

شهرستان و سال	جمع	کمتر از ۱سال	۱-۲	۲-۳	۳-۴	۴-۱۰	۱۰-۱۵	۱۵ سال و بیشتر
۱۳۸۸	۲۳۹۸	۴۹۶	۳۶۸	۲۵۱	۱۷۸	۶۶۲	۱۸۶	۲۵۷
۱۳۸۹	۲۴۹۰	۴۳۹	۳۳۵	۲۳۷	۱۸۲	۷۱۷	۲۵۵	۳۲۵
۱۳۹۰	۲۸۶۲	۴۹۸	۳۹۶	۲۴۲	۲۱۸	۷۷۱	۳۳۱	۴۰۶
۱۳۹۱	۳۳۶۰	۵۷۹	۴۳۰	۳۳۱	۲۳۸	۹۰۱	۴۰۹	۴۷۲
آستیان	۴	۱	۱	۱			۱	
اراک	۱۸۲۶	۲۸۵	۲۲۸	۱۸۴	۱۳۶	۵۰۷	۲۳۰	۲۵۶
تفرش	۹۶	۲۷	۱۰	۱۲	۸	۲۳	۳	۱۳
خمین	۴۲۱	۷۰	۵۶	۳۳	۳۱	۱۱۷	۶۴	۵۰
خنداب	۵۲	۱۷	۱۳	۵	۲	۹	۱	۵
دلپجان	۲۶۰	۴۱	۲۵	۳۲	۱۹	۷۰	۳۴	۳۹
زرنديه	۲	۰	۰	۰	۰	۰	۰	۲
ساوه	۶۱۵	۱۰۸	۸۱	۵۳	۳۸	۱۵۸	۷۲	۱۰۵
شازند	۱۱	۵	۳	۲			۱	
کمیجان	۵۶	۲۱	۱۱	۶	۴	۱۲	۱	۱
محلان	۱۷	۴	۲	۳		۵	۲	۱

۱۹-۲۹- تعداد طلاق ثبت شده بر حسب طول مدت ازدواج

هرمزگان

شهرستان و سال	جمع	کمتر از ۱سال	۱-۲	۲-۳	۳-۴	۴-۱۰	۱۰-۱۵	۱۵ سال و بیشتر
۱۳۸۸	۱۵۶۵	۱۴۰	۲۵۷	۱۵۲	۱۴۶	۴۱۹	۲۰۳	۲۴۸
۱۳۸۹	۱۷۵۳	۱۲۹	۲۵۰	۲۰۹	۱۶۹	۵۲۹	۱۹۷	۲۷۰
۱۳۹۰	۱۹۷۴	۱۸۰	۲۴۷	۲۲۶	۱۸۸	۶۱۶	۲۴۷	۲۷۰
۱۳۹۱	۲۰۷۴	۲۱۰	۲۶۴	۲۱۴	۱۸۸	۶۵۳	۲۶۶	۲۷۹
ابوموسی	۰							
بستک	۶۳	۱۰	۹	۶	۱۱	۱۹	۶	۲
بشاگرد	۰	۰	۰	۰	۰	۰	۰	۰
بندر خمیر	۷۱	۱۱	۹	۱۶	۵	۲۱	۳	۶
بندر عباس	۱۱۰۸	۹۸	۱۲۷	۱۰۳	۹۳	۳۴۳	۱۷۶	۱۶۸
بندر لنگه	۳۲۵	۳۶	۳۹	۳۸	۲۸	۱۱۲	۲۷	۴۵
پارسیان	۶۳	۱۷	۱۲	۸	۳	۱۵	۱	۷
جاسک	۲	۱	۰	۰	۰	۰	۰	۱
حاجی آباد	۰							
رودان	۶۹	۹	۱۱	۶	۱۱	۲۳	۶	۳
سیریک	*							
قشم	۱۱۵	۱۴	۱۳	۸	۱۰	۴۰	۱۴	۱۶
میناب	۲۵۸	۱۴	۴۴	۲۹	۲۷	۸۰	۳۳	۳۱

سائنامه آمارهای جمعیتی سازمان ثبت احوال کشور - سال ۱۳۹۱ - ازدواج و طلاق

۳۰-۱۹ - تعداد طلاق ثبت شده بر حسب طول مدت ازدواج

همدان

شهرستان و سال	جمع	کمتر از ۱ سال	۱-۲	۲-۳	۳-۴	۴-۱۰	۱۰-۱۵	۱۵ سال و بیشتر
۱۳۸۸	۴۰۱۲	۵۸۸	۴۸۰	۲۷۹	۲۶۶	۷۷۱	۲۴۷	۳۶۴
۱۳۸۹	۳۳۱۸	۶۵۸	۴۸۰	۳۶۹	۲۵۴	۹۱۱	۲۷۵	۳۷۱
۱۳۹۰	۳۴۲۸	۶۴۷	۴۶۴	۳۴۱	۲۹۱	۹۶۳	۳۳۷	۳۸۵
۱۳۹۱	۳۴۸۲	۷۳۲	۴۸۴	۳۲۴	۲۶۳	۹۴۶	۳۲۵	۴۰۹
اسدآباد	۴۱۲	۹۸	۵۰	۳۳	۲۷	۱۲۶	۳۴	۴۴
بهار	۱۳۲	۲۳	۱۹	۱۸	۸	۳۵	۱۳	۱۶
تویسرکان	۱	۱	۰	۰	۰	۰	۰	۰
رزن	۶۵	۲۴	۱۶	۷	۳	۱۰	۳	۲
فامنین	۵۶	۱۲	۱۱	۷	۵	۱۰	۶	۵
کبودرآهنگ	۲۸۰	۶۷	۳۳	۲۶	۲۸	۸۵	۲۳	۱۸
ملایر	۷۲۷	۱۶۹	۱۲۲	۷۹	۶۰	۱۷۱	۴۶	۸۰
نهاوند	۳۹۹	۱۰۰	۵۷	۳۸	۳۲	۱۱۱	۳۱	۳۰
همدان	۱۴۱۱	۲۳۸	۱۷۶	۱۱۶	۱۰۰	۳۹۸	۱۶۹	۲۱۴

۳۱-۱۹ - تعداد طلاق ثبت شده بر حسب طول مدت ازدواج

یزد

شهرستان و سال	جمع	کمتر از ۱ سال	۱-۲	۲-۳	۳-۴	۴-۱۰	۱۰-۱۵	۱۵ سال و بیشتر
۱۳۸۸	۱۰۵۱	۱۰۰	۱۲۷	۱۲۱	۹۹	۳۲۲	۱۳۰	۱۵۲
۱۳۸۹	۱۲۱۰	۱۳۴	۱۲۴	۱۲۱	۹۱	۴۰۵	۱۶۷	۱۶۸
۱۳۹۰	۱۲۳۱	۲۸۶	۱۰۴	۸۵	۸۶	۳۳۱	۱۴۷	۱۹۲
۱۳۹۱	۱۲۲۶	۱۲۱	۱۲۷	۱۰۵	۹۱	۳۸۶	۱۴۸	۲۴۸
ابركوه	۵۶	۱۳	۶	۵	۷	۱۵	۵	۵
اردكان	۶۳	۹	۶	۴	۴	۲۲	۹	۹
بهاباد	۰	۰	۰	۰	۰	۰	۰	۰
بافقی	۱	۰	۱	۰	۰	۰	۰	۰
تفت	۱	۰	۰	۰	۰	۰	۰	۱
خاتم	۰	۰	۰	۰	۰	۰	۰	۰
صدوق	۲	۰	۱	۰	۰	۰	۰	۱
طیسی	۵۴	۴	۱۱	۱۱	۵	۱۲	۷	۴
مهریز	۳۸	۲	۸	۵	۳	۱۰	۲	۸
میبد	۱۵	۲	۱	۱	۲	۷	۱	۱
یزد	۹۹۶	۹۱	۹۳	۷۹	۷۰	۳۲۰	۱۲۴	۲۱۹





تغذیر نام  
صدور شناسنامه الہندی

تغذیر نام جہاد کی

گارت شناسایی معنی یض شناسنامه

صدور گارت شناسایی ملی

تغذیر نام جہاد کی



تغذیر نام جہاد کی

صدوری بین شناسنامه الہندی

وزارت تغذیر

سازمان ثبت احوال کشور اسلامی

تغذیر

شناسنامه

گارت شناسایی ملی

شماره ملی:

نام:

نام خاندانی:

تاریخ:

شماره:

اہم سائر فعالیہا

نام پھر:

www.mawana.gov.pk



این بخش شامل موارد: آمار مهم‌ترین فعالیت‌های بخش اسناد هویتی، آمار کارت‌های شناسایی ملی صادر شده، آمار پودمان‌های برگزار شده در مرکز آموزش و پژوهش و گزارش عملکرد آموزش، فراوانی نام ذکور و اناث به تفکیک استان‌ها، آمار چند قلوزایی و خلاصه آمار ولادت و فوت ثبت شده ایرانیان خارج از کشور می باشد.

### **فعالیت‌های اسناد هویتی**

در سال ۱۳۹۱ تعداد کل خدمات سجلی ارائه شده بالغ بر ۱۳۴۵۰۰۱۱ مورد بوده است که بیشترین آمار خدمات استخراج شده از خدمات سجلی به ترتیب مربوط به: تعویض شناسنامه مستعمل و صدور شناسنامه المثنی ۲۳۲۷۹۳۵ مورد، صدور شناسنامه نوزاد (اولین شناسنامه) ۱۴۰۳۶۳۴ مورد، ثبت اعلامیه وقایع چهارگانه ۹۲۷۶۲۵ مورد، صدور گواهی فوت ۷۳۷۱۷۰۰ مورد، تغییر نام خانوادگی ۹۵۰۱۴ مورد و تغییر نام ۲۷۰۶۶ مورد می باشد. شایان ذکر است فرایند الصاق عکس از سال ۱۳۹۱ منوط به تعویض شناسنامه می باشد و الصاق عکس به طور مستقیم منسوخ گردیده است.

### **کارت ملی صادر شده**

در سال ۱۳۹۱ از مجموع ۱۹۱۴۲۰۱ مورد کارت شناسایی ملی صادر شده در کل کشور بیشترین سهم را استان‌های: تهران (۳۸۳۴۵۱ مورد)، خراسان رضوی (۱۴۲۳۱۷ مورد)، خوزستان (۱۲۷۳۱۷ مورد)، فارس (۱۱۱۳۵۱ مورد) و اصفهان (۱۰۷۱۲۷ مورد) به خود اختصاص داده‌اند.

### بودمان های برگزار شده در مرکز آموزش و پژوهش

سازمان ثبت احوال کشور هر سال به منظور اثربخشی سطح دانش کارکنان خود اقدام به برگزاری دوره های آموزش ضمن خدمت می نماید که در سال ۱۳۹۱ با برگزاری عنوان دوره آموزشی در سطح کشور سعی در پیشبرد اهداف خرد و کلان سازمان نموده است. مجموع تعداد فراگیران دوره در سطح کشور ۳۸۷۷، تعداد ساعات برگزار شده در سطح کشور ۷۰۳ و نفر ساعت آموزشی ۴۴۰۶۸ می باشد. شایان ذکر است تعداد فراگیران دوره مجازی در سطح کشور ۲۷۳۶ نفر و و تعداد ساعت برگزار شده بر ابر با ۸۲ ساعت و نفر ساعت آموزشی برابر با ۲۲۴۳۵۲ ساعت می باشد. همچنین در سال ۱۳۹۱ با ایجاد دانشگاه علمی، کاربردی ۹۷ نفر پذیرش دانشجو در رشته نگارش حقوقی، حقوقی ثبتی داشته است که ۵۴ نفر مربوط به رشته نگارش حقوقی و ۴۳ نفر مربوط به رشته حقوقی ثبتی می باشد.

### فراوانی نام و نامگذاری

یکی از جلوه های بارز و از مظاهر مهم انسان، اسم اوست که از ابتدای زندگی و در همه مراحل او را همراهی می کند و می توان گفت که نام نیکو و اسم زیبا اولین و مهم ترین هدیه ای است که پدر و مادر در بدو تولد به فرزندشان می دهند. در اخبار و روایات اسلامی نیز اهمیت زیادی به نام و نام گذاری داده شده و نسبت به انتخاب نام خوب برای فرزند سفارش و تأکید فراوانی شده است. تا جایی که یکی از حقوق مسلم فرزندان به اولیاء خود این است که در انتخاب نام دقت و مراقبت نمایند و نام خوب و پسندیده برایشان انتخاب کنند.

در سال ۱۳۹۱ فراوانی پنج نام اول پسران به ترتیب عبارت است از: امیرعلی، ابوالفضل، امیرحسین، محمدطاها و محمد است و نام امیرعلی در بین نام پسران در ۲۳ استان کشور بیشترین فراوانی را داشته است. فراوانی پنج نام اول دختران نیز به ترتیب: فاطمه، زهرا، نازنین زهرا، زینب و یسنا می باشد و نام فاطمه در بین نام دختران در ۲۸ استان کشور بیشترین فراوانی را به خود اختصاص داده است.

### چندقلوزایی

در سال ۱۳۹۱ تعداد ۲۰۴۸۱ مورد چندقلوزایی در کشور به ثبت رسیده که از این تعداد، ۱۹۷۱۵ مورد دوقلو، ۷۴۷ مورد سه قلو، ۳۳ مورد چهارقلو و ۳ مورد پنج قلو بوده است. لذا حدود ۲/۹ درصد ولادت‌های ثبت شده مربوط به جند قلوزایی بوده که استان‌های تهران با ۳۰۳۲ مورد، خراسان رضوی با ۱۷۴۹ مورد و خوزستان با ۱۴۱۴ مورد بیشترین تعداد چندقلوزایی را به خود اختصاص داده‌اند. همچنین، استان‌های کهگیلویه و بویراحمد، گیلان و تهران به ترتیب با ۳/۷ درصد، ۳/۶ درصد و ۳/۵ درصد بیشترین سهم ولادت‌های ثبت شده حاصل از چند قلوزایی را نسبت به کل اسناد ولادت استان به خود اختصاص داده‌اند.

### ایرانیان خارج از کشور

در سال ۱۳۹۱ تعداد ۹۹۹۲ واقعه ولادت ایرانیان خارج از کشور به ثبت رسیده است که ۴۶۸۵ مورد مربوط به مردان و ۵۳۳۴ مورد به زنان می باشد. بیشترین ولادت جاری ثبت شده گروه سنی مادران مربوط به گروه سنی ۳۰-۳۴ ساله می باشد که بالغ بر ۱۵۴۲ مورد واقعه ولادت به ثبت رسیده است.

در سال ۱۳۹۱ تعداد ۳۷۷ واقعه فوت ایرانیان خارج از کشور به ثبت رسیده است که ۲۵۶ مورد مربوط به مردان و ۱۲۱ مورد آن مربوط به زنان می باشد. بیشترین علت فوت جاری ثبت شده ایرانیان خارج از کشور مربوط به بیماری‌های قلبی و عروقی بالغ بر ۵۲ مورد می باشد. شایان ذکر است کلیه آمار جداول مربوط به ثبت ولادت و فوت ایرانیان خارج از کشور تا تاریخ دوم شهریور ۱۳۹۲ می باشد.

**۲۰- تعدادی از فعالیتهای اسناد هویتی سازمان ثبت احوال کشور**

**کل کشور**

تعداد	عنوان فعالیت
۲۳۲۷۹۳۵	تعویض شناسنامه مستعمل و صدور شناسنامه المثنی
۱۴۰۳۶۳۴	صدور شناسنامه نوزاد (اولین شناسنامه)
۷۳۱۷۰۰	صدور گواهی فوت
۲۷۰۶۶	تغییر نام
۹۵۰۱۴	تغییر نام خانوادگی
۹۲۷۶۲۵	ثبت اعلامیه وقایع چهار گانه

قابل ذکر است که تعداد کل خدمات سجلی ارائه شده در سال

۱۳۹۱ که بخش قابل توجهی از آن مربوط به موارد فوق می باشد،

برابر با ۱۳۴۵۰۰۱۱ مورد بوده است .

سائنامه آمارهای جمعیتی سازمان ثبت احوال کشور - سال ۱۳۹۱ — اهم سایر فعالیتها

۲۱- آمار کارتهای شناسایی ملی صادر شده

تعداد	استان و سال
۲۱۲۵۲۲۵	۱۳۸۸
۲۱۸۲۹۲۲	۱۳۸۹
۲۰۶۱۸۱۲	۱۳۹۰
۱۹۱۴۲۰۱	۱۳۹۱
۸۶۱۶۳	آذربایجان شرقی
۷۹۱۸۶	آذربایجان غربی
۳۲۰۳۸	اردبیل
۱۰۷۱۲۷	اصفهان
۶۵۵۲۸	البرز
۲۸۲۶۸	ایلام
۲۰۱۵۸	بوشهر
۳۸۳۴۵۱	تهران
۲۴۳۹۸	چهارمحال و بختیاری
۱۴۴۸۵	خراسان جنوبی
۱۴۲۳۱۷	خراسان رضوی
۲۱۹۳۱	خراسان شمالی
۱۲۷۳۱۷	خوزستان
۲۲۲۴۶	زنجان
۱۲۳۱۶	سمنان
۷۶۹۸۳	سیستان و بلوچستان
۱۱۱۳۵۱	فارس
۲۶۶۰۵	قزوین
۳۱۱۶۴	قم
۳۹۰۸۷	کردستان
۵۱۷۴۰	کرمان
۴۷۸۶۵	کرمانشاه
۱۹۱۵۱	کهگیلویه و بویراحمد
۴۴۰۷۲	گلستان
۵۶۴۰۱	گیلان
۴۷۲۲۸	لرستان
۶۵۹۱۸	مازندران
۳۱۰۷۸	مرکزی
۳۷۳۳۴	هرمزگان
۴۱۷۸۸	همدان
۱۹۵۰۷	یزد

۲۲- گزارش عملکرد مرکز آموزش و پژوهش

نام آموزش	نام حوزه
آموزش حضوری ۱۳۹۸۵۷ نفر ساعت آموزش مجازی ۲۹۲۹۷۳ نفر ساعت آموزش برون سازمانی ۴۴۲۷۱ نفر ساعت برگزاری دوره در سطح کشور ۶۹۱ دوره تدوین و اجرای طرح نیازیسنجی آموزشی ۵ ساله طراحی سامانه مدیریت آموزش راه اندازی پورتال آموزشی	<b>الف) حوزه معاونت آموزشی</b>
نیازسنجی اولویتهای پژوهشی سازمان و احصای ۸۶ عنوان اولویت پژوهشی فراخوان اولویتهای پژوهشی در سامانه معاونت علمی - فناوری ریاست جمهور و سایت مرکز نظارت بر انجام پروژه پژوهشی نیازسنجی علمی - آموزشی کارکنان سازمان ثبت احوال در برنامه تهیه RFP۵ برای طرح های پژوهشی بررسی ۱۷ عنوان طرح پژوهشی و ۷ عنوان پایان نامه برای تصویب برگزاری ۳ همایش رابطین آموزش و پژوهش برگزاری همایش علمی پژوهش در ثبت انتشار ۴ شماره نشریه الکترونیکی پژوهشنامه ثبت برگزاری مراسم بزرگداشت هفته پژوهش و انتخاب پژوهش ها و پژوهشگران برتر برگزاری نمایشگاه آثار پژوهشی کارکنان سازمان در سال ۹۱ انتشار ۲ عنوان کتاب فیزیکی و ۲ عنوان کتاب الکترونیکی برگزاری ۳ نشست تخصصی بصورت FGD تشکیل گروههای تخصصی در مرکز و برگزاری ۱۲ جلسه تجهیز کتابخانه فیزیکی و خرید بیش از ۱۴۰۰ جلد کتاب در حوزه های تخصصی سازمان گردآوری بیش از ۱۴۰۰ جلد کتاب از سطح دفاتر حوزه ستاد و ثبت آن در سامانه کتابخانه مرکز	<b>ب) حوزه معاونت پژوهشی</b>
پذیرش دانشجو در رشته نگارش حقوقی ۴۴ نفر ورودی مهر ۹۱ پذیرش دانشجو در رشته حقوق ثبتی ۴۳ نفر ورودی مهر ۹۱ پذیرش دانشجو در رشته نگارش حقوقی ۱۰ نفر ورودی بهمن ۹۱ گذراندن ۲ پودمان در ۲ رشته فوق تدوین رشته جدید کاردانی حرفه ای امور ثبت احوال راه اندازی سامانه پیام کوتاه جهت اطلاع رسانی دانشجویان	<b>ج) دانشگاه عملی، کاربردی</b>



سائنامه آمارهای جمعیتی سازمان ثبت احوال کشور - سال ۱۳۹۱ — اهم سایر فعالیت‌ها

۲۳- آمار بودمان های برگزار شده در مرکز آموزش

عنوان دوره			تعداد فراگیران دوره	تعداد ساعت برگزار شده	نفر ساعت آموزشی
جمع					
۲۰	۳۲	۶۴۰	۳۸۷۷	۷۰۳	۴۴۰۶۸
ویندوز کاربردی					
۴۰	۱۶	۶۴۰			
درآمدها و انواع آن					
۴۰	۱۲	۲۸۰			
حسابداری دولتی اعتبارات تملک دارایی های سرمایه ای					
۲۵	۳۴	۸۵۰			
آموزش مکالمه زبان انگلیسی					
۶۵	۴	۲۶۰			
مدیران و متصدیان مشاغل حساس					
۲۰	۴۰	۸۰۰			
طراحی صفحات وب					
۴۰	۱۲	۴۸۰			
نظام رسیدگی به تخلفات اداری					
۲۵	۲۰	۵۰۰			
گزارش نویسی					
۲۵	۲۴	۶۰۰			
آیین نگارش مکاتبات اداری					
۴۰	۸	۳۲۰			
قانون برنامه بودجه کشور					
۳۵	۲۴	۸۴۰			
مبانی مدیریت اسناد					
۷۰	۲	۱۴۰			
حفاظت اسناد					
۴۰	۲۴	۹۶۰			
اصول و مبانی برنامه ریزی نیروی انسانی					
۴۰	۱۲	۴۸۰			
آشنایی با قوانین و مقررات مالی دولتی					
۴۰	۱۲	۴۸۰			
آشنایی با قوانین سازمان بازرسی کل کشور					
۳۶	۲۴	۸۶۴			
نرم افزار جمعیتی Dem proj					
۷۰	۳	۲۱۰			
مدیران و متصدیان مشاغل حساس (گروه های معاند)					
۳۵	۱۲	۴۲۰			
دوره آموزش مسئولین گزینش استان ها					
۴۰	۳۰	۱۲۰۰			
مفاهیم مدیریت امنیت اطلاعات					
۴۰	۳۲	۱۲۸۰			
سیستم ها و روش ها					
۴	۶۰	۲۴۰			
حراست (امنیت IT)					
۳۵	۲۰	۷۰۰			
مسئولیت مدنی و کیفری					
۶۰	۴	۲۴۰			
حراست (حفاظت ارتباطات)					

سائنامه آمارهای جمعیتی سازمان ثبت احوال کشور - سال ۱۳۹۱ — اهم سایر فعالیتها

۲۳- آمار بودمان های برگزار شده در مرکز آموزش و نمایندگی استان ها (ادامه)

عنوان دوره	تعداد فراگیران دوره	تعداد ساعت برگزار شده	نفر ساعت آموزشی
کاربرد آمار مهاجرت در مباحث جمعیت شناختی	۳۶	۱۸	۶۴۸
آشنایی با طرح طبقه بندی مشاغل، و آیین نامه ها و دستورالعمل های اجرایی آن	۴۰	۳۴	۱۳۶۰
فتوشاب	۲۰	۲۴	۴۸۰
شیوه نگارش آثار پژوهشی	۳۱	۱۶	۴۹۶
بودجه ریزی و پیش بینی شناور	۶۵	۲۴	۱۵۶۰
پاسخ گویی و مشتری فرمایی در روابط عمومی (کد ۱۲/۱۲)	۴۰	۱۲	۴۸۰
ارتباطات مردمی (کد ۲/۱۲)	۴۰	۱۲	۴۸۰
نوآوری نظام یافته TRIZ	۴۴	۲۴	۱۰۵۶
مبانی مدیریت اسناد	۴۴۶	۲۴	غیرحضور
پروپوزال نویسی	۳۰۵	۱۶	غیرحضور
روش تحقیق	۲۰	۳۴	غیرحضور
پیاده سازی، اجرا و بهر برداری از طرح کارت هوشمند ملی	۸۹۵	۴	غیرحضور
آشنایی با مبانی، مفاهیم و کاربردی کارت هوشمند ملی	۱۰۷۰	۴	غیرحضور

سائنامه آمارهای جمعیتی سازمان ثبت احوال کشور - سال ۱۳۹۱ - اهم سایر فعالیتها

۲۴- فراوانی پنج نام اول پسران به تفکیک استان

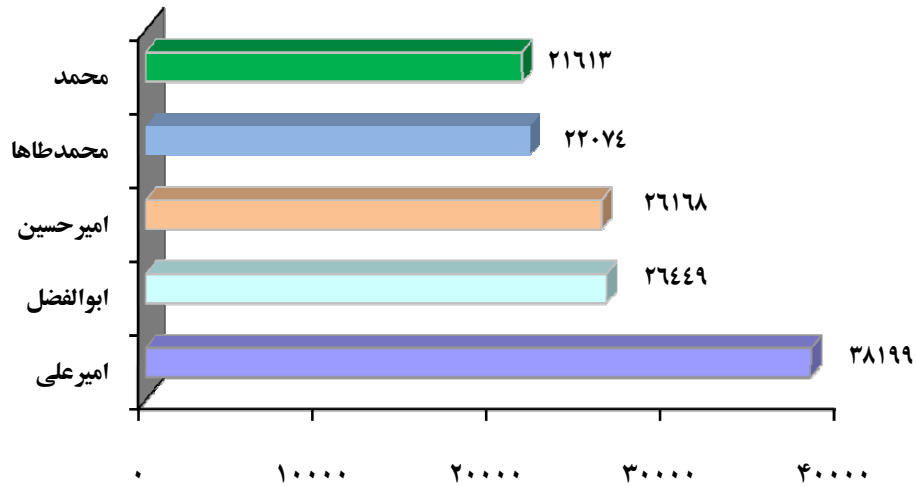
استان	نام فراوانی	نام فراوانی	نام فراوانی	نام فراوانی	نام فراوانی	نام فراوانی	نام فراوانی	
کل کشور	امیرعلی	۳۸۱۹۹	ابوالفضل	۲۶۴۴۹	امیرحسین	۲۶۱۶۸	محمد	۲۱۶۱۳
آذربایجان شرقی	ابوالفضل	۱۹۸۵	علی	۱۷۰۷	امیرحسین	۱۶۲۰	امیرعلی	۱۵۱۹
آذربایجان غربی	محمد	۱۷۷۹	امیرحسین	۹۱۵	امیرمحمد	۸۱۰	علی	۷۹۱
اردبیل	امیرعلی	۷۴۶	ابوالفضل	۵۱۴	امیرحسین	۴۶۳	امیرمحمد	۴۴۴
اصفهان	امیرعلی	۲۴۶۸	امیرحسین	۱۶۵۵	علی	۱۶۰۸	ابوالفضل	۱۳۶۷
البرز	امیرعلی	۱۱۹۷	محمدطاها	۷۳۴	امیرحسین	۶۷۳	ابوالفضل	۶۴۵
ایلام	امیرعلی	۳۴۸	محمدطاها	۲۱۵	ابوالفضل	۱۷۲	امیرحسین	۱۵۹
یوشهر	امیرعلی	۴۷۳	حسین	۴۳۲	امیرحسین	۴۲۴	ابوالفضل	۴۰۴
تهران	امیرعلی	۶۱۵۷	محمدطاها	۳۵۴۱	امیرحسین	۳۳۴۴	ابوالفضل	۲۴۳۶
چهارمحال و بختیاری	امیرعلی	۴۶۲	ابوالفضل	۴۴۸	محمدطاها	۴۱۳	امیرحسین	۳۹۲
خراسان جنوبی	امیرعلی	۵۳۶	ابوالفضل	۵۳۰	امیرحسین	۴۰۱	امیرمحمد	۳۱۶
خراسان رضوی	امیرعلی	۴۰۶۹	ابوالفضل	۳۲۷۸	امیرحسین	۲۷۵۸	محمدطاها	۲۱۲۸
خراسان شمالی	امیرعلی	۵۴۱	امیرحسین	۴۴۳	ابوالفضل	۳۹۶	محمد	۳۳۹
خوزستان	حسین	۲۳۸۸	علی	۲۱۳۵	محمد	۱۸۴۷	امیرحسین	۱۸۱۲
زنجان	ابوالفضل	۶۵۹	امیرعلی	۴۶۳	محمدطاها	۳۹۶	امیرحسین	۳۶۴
سمنان	امیرعلی	۳۳۶	ابوالفضل	۲۴۴	امیرحسین	۲۱۱	محمدطاها	۱۶۷
سیستان و بلوچستان	محمد	۱۹۲۴	محمدطاها	۱۳۳۷	امیرعلی	۱۲۱۲	امیرمحمد	۱۱۴۷
فارس	امیرعلی	۲۵۹۴	ابوالفضل	۲۰۵۲	امیرحسین	۱۸۵۴	امیرمحمد	۱۸۰۵
قزوین	امیرعلی	۶۵۰	محمدطاها	۴۹۳	ابوالفضل	۴۷۷	امیرحسین	۴۴۷
قم	امیرعلی	۷۱۲	امیرحسین	۵۰۱	علی	۴۸۴	محمدطاها	۴۴۹
کردستان	محمد	۸۹۱	آرسام	۳۱۶	آرتین	۲۶۵	ماهان	۲۳۳
کرمان	امیرعلی	۲۱۵۱	ابوالفضل	۱۳۹۳	امیرحسین	۱۱۵۳	محمدطاها	۱۰۰۲
کرمانشاه	امیرعلی	۱۱۷۲	محمدطاها	۸۰۳	محمد	۵۵۵	امیرحسین	۴۹۷
کهگیلویه و بویراحمد	امیرعلی	۳۵۱	امیرمحمد	۲۷۷	ابوالفضل	۲۶۰	طاها	۲۵۰
گلستان	محمدطاها	۸۳۱	امیرعلی	۷۲۵	ابوالفضل	۶۲۹	محمد	۶۰۹
گیلان	امیرعلی	۹۸۷	ابوالفضل	۹۱۷	محمدطاها	۵۵۲	امیرحسین	۵۴۶
لرستان	امیرعلی	۱۲۰۸	محمدطاها	۹۱۹	حسین	۷۹۳	امیرحسین	۶۱۵
مازندران	امیرعلی	۱۳۰۴	ابوالفضل	۱۱۰۲	محمدطاها	۶۸۶	امیرحسین	۶۸۲
مرکزی	امیرعلی	۷۱۹	امیرحسین	۵۰۷	محمدطاها	۴۲۶	ابوالفضل	۳۸۸
هرمزگان	محمد	۱۲۳۲	امیرعلی	۸۱۰	علی	۵۳۹	امیرحسین	۴۷۷
همدان	امیرعلی	۱۱۰۰	ابوالفضل	۸۰۶	محمدطاها	۷۵۹	امیرحسین	۶۳۶
یزد	امیرعلی	۷۳۹	ابوالفضل	۶۳۱	امیرحسین	۵۶۰	امیرمحمد	۴۰۳

سائمه آمارهای جمعیتی سازمان ثبت احوال کشور - سال ۱۳۹۱ - اهم سایر فعالیتها

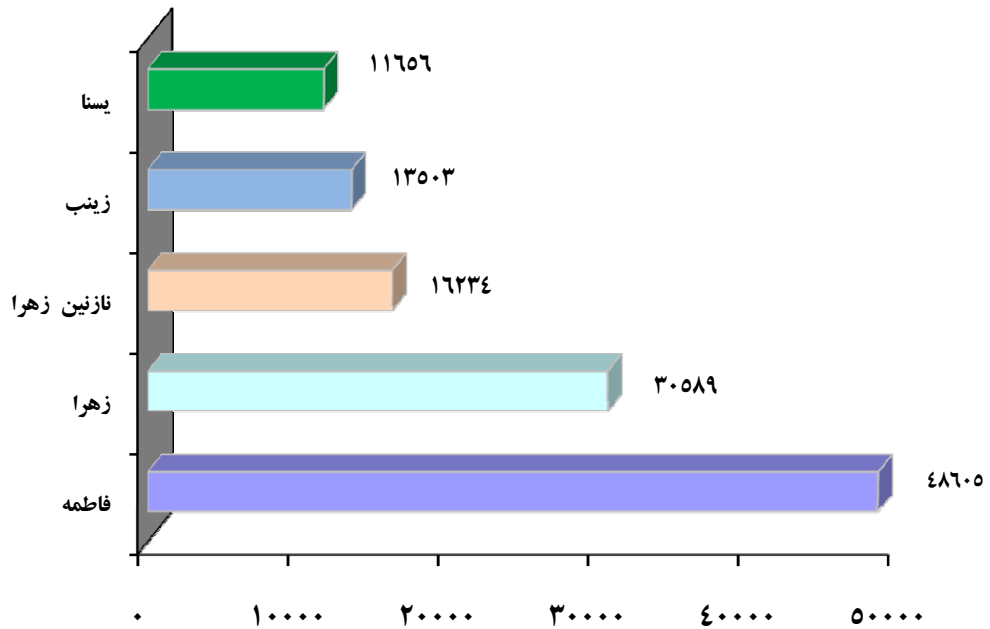
۲۵- فراوانی پنج نام اول دختران به تفکیک استان

استان	نام فراوانی	نام فراوانی	نام فراوانی	نام فراوانی	نام فراوانی	نام فراوانی	نام فراوانی	نام فراوانی
<b>کل کشور</b>	فاطمه	۴۸۶۰۵	زهرا	۳۰۵۸۹	نازنین زهرا	۱۶۲۳۴	زینب	۱۳۵۰۳
<b>آذربایجان شرقی</b>	زهرا	۲۸۵۲	فاطمه	۲۴۱۴	اسرا	۱۳۷۹	یسنا	۷۱۱
<b>آذربایجان غربی</b>	فاطمه	۱۳۹۸	زهرا	۱۰۸۷	اسرا	۱۰۶۴	الینا	۵۱۰
<b>اردبیل</b>	زهرا	۷۳۳	فاطمه	۴۹۲	یسنا	۳۷۹	اسرا	۳۳۴
<b>اصفهان</b>	فاطمه	۲۸۵۹	زهرا	۲۰۹۶	نازنین زهرا	۱۰۲۴	ریحانه	۸۱۲
<b>البرز</b>	فاطمه	۹۰۱	زهرا	۵۵۵	نازنین زهرا	۵۰۱	هستی	۳۶۸
<b>ایلام</b>	فاطمه	۲۵۰	زهرا	۱۵۷	فاطمیا	۹۸	ستایش	۸۵
<b>بوشهر</b>	فاطمه	۱۰۵۶	زهرا	۵۸۴	رقیه	۲۵۸	زینب	۲۴۲
<b>تهران</b>	فاطمه	۴۴۵۶	زهرا	۲۷۱۸	نازنین زهرا	۲۴۳۹	ریحانه	۱۷۳۵
<b>چهارمحال و بختیاری</b>	فاطمه	۷۴۹	زهرا	۶۰۰	زینب	۲۳۹	مریم	۲۰۵
<b>خراسان جنوبی</b>	فاطمه	۵۶۸	فاطمه زهرا	۵۱۷	زهرا	۳۱۲	نازنین زهرا	۲۸۴
<b>خراسان رضوی</b>	فاطمه	۴۹۴۹	زهرا	۳۰۵۴	نازنین زهرا	۲۳۲۵	زینب	۱۷۱۱
<b>خراسان شمالی</b>	فاطمه	۷۶۱	زهرا	۵۳۱	نازنین زهرا	۲۶۵	یسنا	۱۷۳
<b>خوزستان</b>	فاطمه	۴۰۴۶	زهرا	۲۱۱۵	زینب	۲۰۷۲	رقیه	۲۰۱۶
<b>زنجان</b>	فاطمه	۸۲۸	زهرا	۷۱۹	نازنین زهرا	۲۹۶	زینب	۲۲۴
<b>سمنان</b>	فاطمه	۴۰۴	زهرا	۲۰۱	فاطمه زهرا	۱۵۴	نازنین زهرا	۱۵۳
<b>سیستان و بلوچستان</b>	فاطمه	۲۳۷۰	زهرا	۱۱۸۳	مریم	۱۱۷۸	یسنا	۱۱۲۸
<b>فارس</b>	فاطمه	۴۱۷۵	زهرا	۲۷۷۹	یسنا	۱۰۹۴	نازنین زهرا	۹۲۷
<b>قزوین</b>	فاطمه	۸۴۲	زهرا	۵۱۲	نازنین زهرا	۴۱۶	یسنا	۲۵۵
<b>قم</b>	فاطمه	۱۳۴۳	زهرا	۷۷۴	زینب	۴۵۶	نازنین زهرا	۴۰۰
<b>کردستان</b>	باران	۲۶۱	هستی	۲۱۶	شبنیا	۲۱۰	نارین	۲۰۷
<b>کرمان</b>	فاطمه	۲۷۲۰	نازنین زهرا	۱۱۵۹	زهرا	۹۹۲	فاطمه زهرا	۸۶۴
<b>کرمانشاه</b>	فاطمه	۶۰۹	زهرا	۴۶۳	ستایش	۳۹۰	هستی	۳۵۹
<b>کهگیلویه و بویراحمد</b>	فاطمه	۵۳۲	زهرا	۳۷۷	یسنا	۲۵۰	فاطمیا	۱۹۶
<b>گلستان</b>	فاطمه	۹۳۹	فاطمه زهرا	۵۱۹	زهرا	۵۰۴	یسنا	۳۸۷
<b>گیلان</b>	فاطمه	۱۰۳۵	زهرا	۵۷۵	نازنین زهرا	۴۸۹	یسنا	۳۷۵
<b>لرستان</b>	فاطمه	۱۳۹۰	زهرا	۷۰۰	اسرا	۴۲۹	ستایش	۳۹۶
<b>مازندران</b>	فاطمه	۱۰۹۵	فاطمه زهرا	۷۱۸	نازنین زهرا	۵۵۳	زهرا	۴۴۱
<b>مرکزی</b>	فاطمه	۹۷۵	زهرا	۶۱۲	نازنین زهرا	۳۹۰	زینب	۲۸۱
<b>هرمزگان</b>	فاطمه	۱۷۱۸	مریم	۶۵۶	زهرا	۶۵۲	یسنا	۳۹۰
<b>همدان</b>	فاطمه	۱۴۰۳	زهرا	۱۰۱۹	نازنین زهرا	۵۷۱	ریحانه	۳۸۷
<b>یزد</b>	فاطمه	۱۱۹۲	زهرا	۵۳۶	نازنین زهرا	۴۳۴	ریحانه	۳۶۲

نمودار ۱۸- فراوانی پنج نام اول پسران در کل کشور سال ۱۳۹۱



نمودار ۱۹- فراوانی پنج نام اول دختران در کل کشور سال ۱۳۹۱



سائنامه آمارهای جمعیتی سازمان ثبت احوال کشور - سال ۱۳۹۱ — اهم سایر ضمایمها

۲۶- فراوانی ولادت های ثبت شده بر حسب چند قلوزایی به تفکیک استان

استان	کل اسناد ولادت	تعداد ولادت تک زایی	ولادت های حاصل از چند قلوزایی		چند قلوزایی				
			تعداد	درصد	جمع	دوقلو	سه قلو	چهار قلو	پنج قلو و بیشتر
جمع کل	۱۴۲۱۶۸۹	۱۳۷۸۱۸۰	۴۱۸۱۸	۲.۹	۲۰۴۸۱	۱۹۷۱۵	۷۴۷	۳۳	۳
آذربایجان شرقی	۶۸۶۶۹	۶۶۶۴۲	۲۰۲۷	۳.۰	۹۹۵	۹۵۹	۳۵	۱	۰
آذربایجان غربی	۶۲۸۰۷	۶۱۰۳۸	۱۷۶۹	۲.۸	۸۶۷	۸۳۵	۲۹	۳	۰
اردبیل	۲۴۶۰۱	۲۳۸۶۵	۷۳۶	۳.۰	۳۶۰	۳۴۶	۱۲	۲	۰
اصفهان	۷۸۲۵۱	۷۵۸۸۱	۲۳۷۰	۳.۰	۱۱۵۱	۱۰۸۷	۶۰	۴	۰
البرز	۳۵۶۴۹	۳۴۵۸۸	۱۰۶۱	۳.۰	۵۲۲	۵۰۵	۱۷	۰	۰
ایلام	۱۰۲۲۱	۹۸۸۵	۳۳۶	۳.۳	۱۶۴	۱۵۶	۸	۰	۰
بوشهر	۲۰۱۸۱	۱۹۵۳۱	۶۵۰	۳.۲	۳۲۱	۳۱۳	۸	۰	۰
تبریز	۱۷۸۸۳۲	۱۷۲۶۲۹	۶۲۰۳	۳.۵	۳۰۳۲	۲۹۰۲	۱۲۲	۷	۱
چهارمحال و بختیاری	۲۰۴۰۷	۱۹۷۷۵	۶۳۲	۳.۱	۳۱۲	۳۰۴	۸	۰	۰
خراسان جنوبی	۱۴۸۱۰	۱۴۴۲۶	۳۸۴	۲.۶	۱۹۰	۱۸۶	۴	۰	۰
خراسان رضوی	۱۳۱۶۱۲	۱۲۸۰۵۹	۳۵۵۳	۲.۷	۱۷۴۹	۱۶۹۶	۵۱	۲	۰
خراسان شمالی	۱۸۳۷۶	۱۷۹۵۵	۴۲۱	۲.۳	۲۰۷	۲۰۱	۵	۱	۰
خوزستان	۱۰۸۴۵۷	۱۰۵۵۷۱	۲۸۸۶	۲.۷	۱۴۱۴	۱۳۵۹	۵۲	۳	۰
زنجان	۱۹۵۱۵	۱۸۹۹۵	۵۲۰	۲.۷	۲۵۷	۲۵۱	۶	۰	۰
سمنان	۹۷۶۷	۹۴۴۶	۳۲۱	۳.۳	۱۵۵	۱۴۶	۸	۰	۱
سیستان و بلوچستان	۸۹۳۷۰	۸۷۲۵۶	۲۱۱۴	۲.۴	۱۰۵۰	۱۰۳۶	۱۴	۰	۰
فارس	۸۲۷۳۶	۷۹۹۶۱	۲۷۷۵	۳.۴	۱۳۵۳	۱۲۸۵	۶۷	۱	۰
قزوین	۲۱۱۷۷	۲۰۴۹۲	۶۸۵	۳.۲	۳۳۶	۳۲۵	۹	۲	۰
قم	۲۲۵۴۷	۲۱۹۴۰	۶۰۷	۲.۷	۲۹۶	۲۸۲	۱۳	۱	۰
کردستان	۲۸۰۷۴	۲۷۳۰۲	۷۷۲	۲.۷	۳۷۹	۳۶۵	۱۴	۰	۰
کرمان	۵۷۴۹۱	۵۶۱۱۷	۱۳۷۴	۲.۴	۶۷۹	۶۶۳	۱۶	۰	۰
کرمانشاه	۳۴۱۷۱	۳۳۰۴۵	۱۱۲۶	۳.۳	۵۴۹	۵۲۲	۲۶	۱	۰
کهگیلویه و بویراحمد	۱۵۸۸۲	۱۵۳۰۰	۵۸۲	۳.۷	۲۸۴	۲۷۰	۱۴	۰	۰
گلستان	۴۱۰۲۲	۳۹۹۰۸	۱۱۱۴	۲.۷	۵۴۵	۵۲۲	۲۲	۱	۰
گیلان	۳۲۱۹۸	۳۱۰۳۶	۱۱۶۲	۳.۶	۵۶۱	۵۲۴	۳۵	۱	۱
لرستان	۳۷۱۵۴	۳۵۹۳۶	۱۲۱۸	۳.۳	۵۹۹	۵۸۰	۱۸	۱	۰
مازندران	۴۳۹۸۵	۴۲۵۷۲	۱۴۱۳	۳.۲	۶۹۴	۶۷۰	۲۳	۱	۰
مرکزی	۲۱۵۵۸	۲۰۹۴۸	۶۱۰	۲.۸	۳۰۲	۲۹۶	۶	۰	۰
هرمزگان	۳۷۲۸۰	۳۶۴۷۵	۸۰۵	۲.۲	۴۰۰	۳۹۵	۵	۰	۰
همدان	۳۱۳۸۸	۳۰۴۴۰	۹۴۸	۳.۰	۴۵۹	۴۳۰	۲۸	۱	۰
یزد	۲۳۵۰۱	۲۲۸۵۷	۶۴۴	۲.۷	۳۱۶	۳۰۴	۱۲	۰	۰

سائنامه آمارهای جمعیتی سازمان ثبت احوال کشور - سال ۱۳۹۱ — اهم سایر فعالیتها

۲۷- خلاصه آمار ولادت ثبت شده ایرانیان خارج از کشور

کل اسناد ولادت	جاری	معهقه	ثبت تا یکسال	مهلت قانونی <sup>۱</sup>	مرد	زن
۹۹۹۲	۴۳۱۲	۵۶۸۰	۵۸۶۰	۶۴۷	۴۶۵۸	۵۳۳۴

۱- مهلت قانونی ثبت واقعه ولادت ۱۵ روز از تاریخ ولادت طفل است.

۲۷-۱- ولادت جاری ثبت شده خارجیان خارج از کشور بر حسب جنس به تفکیک گروه سنی مادران

گروه سنی	کل اسناد جاری		
	جمع	مرد	زن
سال ۱۳۹۱	۴۳۱۲	۲۲۵۲	۲۰۶۰
کمتر از ۱۵ سال	۰	۰	۰
۱۵-۱۹	۷۰	۲۷	۴۳
۲۰-۲۴	۳۷۴	۱۹۷	۱۷۷
۲۵-۲۹	۹۸۵	۴۸۷	۴۹۸
۳۰-۳۴	۱۵۴۲	۷۹۹	۷۴۳
۳۵-۳۹	۷۵۱	۴۱۳	۳۳۸
۴۰-۴۴	۱۹۹	۱۰۶	۹۳
۴۵-۴۹	۱۶	۹	۷
بیشتر از ۴۹ سال	۶	۵	۱
نامشخص	۳۶۹	۲۰۹	۱۶۰

۲۷-۲- ولادت ثبت شده ایرانیان خارج از کشور بر حسب سمت اعلام کننده به تفکیک کل، جاری، مهلت قانونی و جنس

سمت اعلام کننده	کل اسناد			جاری			مهلت قانونی		
	جمع	مرد	زن	جمع	مرد	زن	جمع	مرد	زن
سال ۱۳۹۰	۹۹۹۲	۴۶۵۸	۵۳۳۴	۴۳۱۲	۲۲۵۲	۲۰۶۰	۶۴۷	۳۴۰	۳۰۷
پدر	۳۹۴۴	۲۰۵۲	۱۸۹۲	۲۱۱۱	۱۱۱۰	۱۰۰۱	۴۶۷	۲۴۸	۲۱۹
پدر و مادر	۳۰۶	۱۶۰	۱۴۶	۱۰۹	۵۰	۵۹	۱۰	۴	۶
جد پدری	۲۶۱	۱۳۹	۱۲۲	۱۵۷	۸۷	۷۰	۷	۵	۲
جد پدری و مادر	۲	۱	۱	۰	۰	۰	۰	۰	۰
قیم	۳	۳	۰	۰	۰	۰	۰	۰	۰
مادر	۲۳۲	۱۲۵	۱۰۷	۱۰۱	۴۷	۵۴	۱۰	۷	۳
مراجع قانونی	۱۵	۰	۱۵	۰	۰	۰	۰	۰	۰
موسسه نگهدارنده طفل	۰	۰	۰	۰	۰	۰	۰	۰	۰
سایر*	۵۲۲۹	۲۱۷۸	۳۰۵۱	۱۸۳۴	۹۵۸	۸۷۶	۱۵۳	۷۶	۷۷

\* شامل وکلای پدر و مادر، وکیل پدر یا وکیل مادر، وکیل مادر با پدر، وکیل مادر با جدپدری، وکیل صاحب سند و نامشخص می باشد

سائنامه آمارهای جمعیتی سازمان ثبت احوال کشور - سال ۱۳۹۱ — اهم سایر فعالیت‌ها

۲۷-۳- ولادت ثبت شده ایرانیان خارج از کشور به تفکیک جاری، معوقه، مهلت قانونی و جنس

مهلت قانونی			معوقه			جاری			جمع	خارج از کشور
زن	مرد	جمع	زن	مرد	جمع	زن	مرد	جمع		
۳۰۷	۳۴۰	۶۴۷	۳۲۷۴	۲۴۰۶	۵۶۸۰	۲۰۶۰	۲۲۵۲	۴۳۱۲	۹۹۹۲	

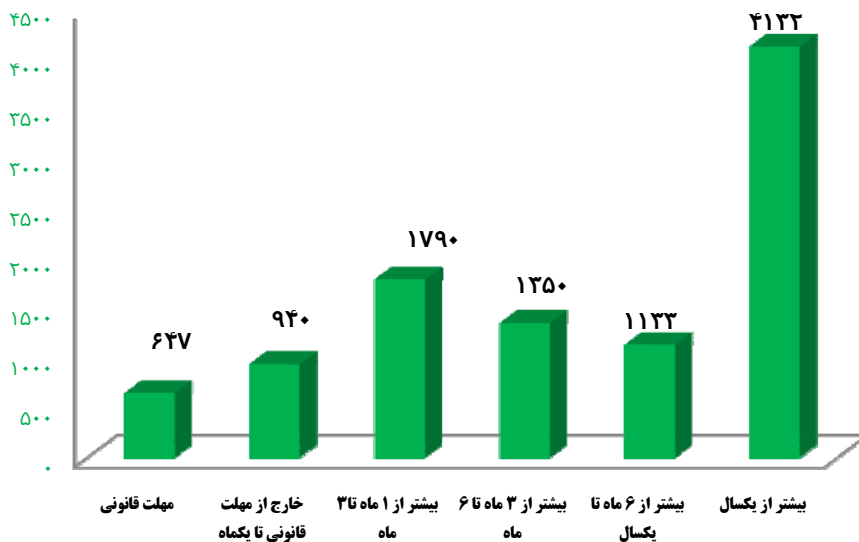
۲۷-۴- ولادت ثبت شده ایرانیان خارج از کشور برحسب جنس و فاصله وقوع تا ثبت آن

بیشتر از ۱ ماه تا ۳ ماه			خارج از مهلت قانونی تا یکماه			مهلت قانونی			جمع			خارج از کشور
زن	مرد	جمع	زن	مرد	جمع	زن	مرد	جمع	زن	مرد	جمع	
۸۹۰	۹۰۰	۱۷۹۰	۴۳۰	۵۱۰	۹۴۰	۳۰۷	۳۴۰	۶۴۷	۵۳۳۴	۴۶۵۸	۹۹۹۲	

۲۷-۴- ولادت ثبت شده ایرانیان خارج از کشور برحسب جنس و فاصله وقوع تا ثبت آن (ادامه)

نامشخص			بیشتر از یکسال			بیشتر از ۶ ماه تا یکسال			بیشتر از ۳ ماه تا ۶ ماه			خارج از کشور
زن	مرد	جمع	زن	مرد	جمع	زن	مرد	جمع	زن	مرد	جمع	
.	.	.	۲۵۱۴	۱۶۱۸	۴۱۳۲	۵۶۳	۵۷۰	۱۱۳۳	۶۳۰	۷۲۰	۱۳۵۰	

نمودار ۲۰- ولادت ثبت شده ایرانیان خارج از کشور برحسب فاصله ثبت تا وقوع در سال ۱۳۹۱





سائنامه آمارهای جمعیتی سازمان ثبت احوال کشور - سال ۱۳۹۱ — اهم سایر فعالیتها

۲۸- خلاصه آمار فوت ثبت شده ایرانیان خارج از کشور

کل اسناد	جاری	معوقه	تا یکسال پس از وقوع	مهلت قانونی <sup>۱</sup>	مرد	زن
۳۷۷	۱۴۱	۲۳۶	۲۳۶	۵	۲۵۶	۱۲۱

۱- مهلت قانونی ثبت واقعه فوت ۱۰ روز از تاریخ وقوع فوت است.

۲۸-۱ فوت جاری ثبت شده ایرانیان خارج از کشور بر حسب جنس و به تفکیک گروه سنی

گروه سنی	کل		
	جمع	مرد	زن
سال ۱۳۹۰	۳۷۷	۲۵۶	۱۲۱
کمتر از یکسال	۱	۱	۰
۱-۴	۰	۰	۰
۵-۹	۰	۰	۰
۱۰-۱۴	۱	۰	۱
۱۵-۱۹	۲	۲	۰
۲۰-۲۴	۱	۰	۱
۲۵-۲۹	۴	۳	۱
۳۰-۳۴	۸	۶	۲
۳۵-۳۹	۷	۶	۱
۴۰-۴۴	۱۱	۸	۳
۴۵-۴۹	۱۹	۱۳	۶
۵۰-۵۴	۲۷	۲۰	۷
۵۵-۵۹	۲۴	۱۵	۹
۶۰-۶۴	۳۰	۲۳	۷
۶۵-۶۹	۳۵	۲۶	۹
۷۰-۷۴	۴۰	۳۱	۹
۷۵-۷۹	۴۱	۲۴	۱۷
۸۰-۸۴	۳۶	۲۱	۱۵
۸۵ سال و بیشتر	۶۹	۴۷	۲۲
نامشخص	۲۱	۱۰	۱۱

سائنامه آمارهای جمعیتی سازمان ثبت احوال کشور - سال ۱۳۹۱ - اهم سایر فعالیت‌ها

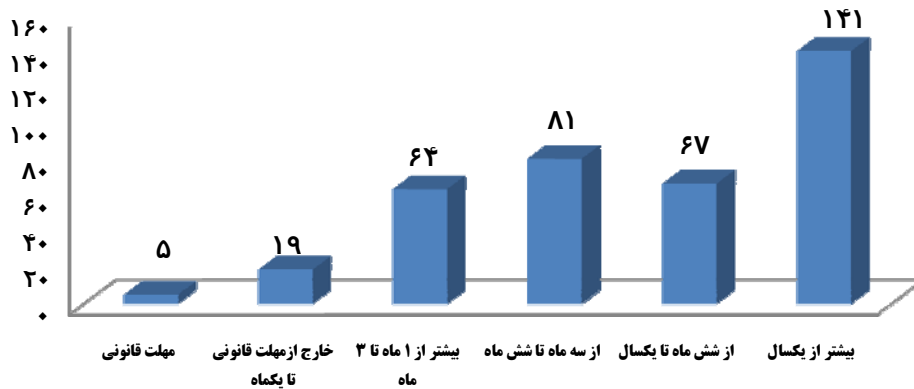
۲۸-۲- فوت ثبت شده ایرانیان خارج از کشور بر حسب جنس و فاصله وقوع تا ثبت آن

جمع			مهلت قانونی			خارج از مهلت قانونی تا یکماه			بیشتر از ۱ ماه تا ۳ ماه		
کل	مرد	زن	جمع	مرد	زن	جمع	مرد	زن	جمع	مرد	زن
۳۷۷	۲۵۶	۱۲۱	۵	۳	۲	۱۹	۱۲	۷	۶۴	۵۰	۱۴

۲۸-۲- فوت ثبت شده ایرانیان خارج از کشور بر حسب جنس و فاصله وقوع تا ثبت آن (ادامه)

از ۳ تا ۶ ماه			از ۶ ماه تا یکسال			بیشتر از یکسال			نامشخص		
جمع	مرد	زن	جمع	مرد	زن	جمع	مرد	زن	جمع	مرد	زن
۸۱	۶۰	۲۱	۶۷	۳۸	۲۹	۱۴۱	۹۳	۴۸	۰	۰	۰

نمودار ۲۱- فوت ثبت شده ایرانیان خارج از کشور بر حسب فاصله ثبت تا وقوع در سال ۱۳۹۱



۲۸-۳- فوت جاری ثبت شده ایرانیان خارج از کشور بر حسب علت فوت

بیماریهای دستگاه گوارشی	بیماریهای دستگاه تنفسی	بیماریهای قلبی و عروقی	بیماریهای سیستم عصبی	بیماریهای روانی و اختلال رفتاری	بیماریهای تغذیه و متابولیک	بیماریهای سیستم خونساز ایمنی	سرطان ها و تومورها	بیماری عفونی و انگلی	کل اسناد فوت
۴	۸	۵۲	۱۴	۰	۰	۰	۲۵	۱	۱۴۱

۲۸-۳- فوت جاری ثبت شده ایرانیان خارج از کشور بر حسب علت (ادامه)

بیماریهای جلد و زیر جلد	بیماریهای اسکلتی عضلانی	بیماریهای دستگاه ادراری و تناسلی	عوارض حاصلگی و زایمان	ناهنجاریهای مادرزادی و کروموزومی	بیماریهای دوران حول تولد	علام و حالات بد تعریف شده مهم	حوادث غیر عمدی	نامعلوم	سایر
۰	۰	۲	۰	۰	۰	۷	۲۵	۲	۰

## منابع و مأخذ:

### الف) منابع فارسی

۱. قانون ثبت احوال - مصوب ۱۳۵۵
۲. پایگاه اطلاعات جمعیت سازمان ثبت احوال کشور
۳. سالنامه آماری کشور ۱۳۹۰ - مرکز آمار ایران
۴. نتایج تفصیلی سرشماری عمومی نفوس و مسکن ۱۳۹۰
۵. طرح نیاز سنجی و توسعه ی منبع‌های ثبتی آمار و اطلاعات جمعیتی با تأکید بر تأمین نیاز نظام آماری کشور
۶. گزیده نتایج منتخب مطالعه شاخص های چندگانه سلامت و جمعیت (Ir MIDHS) سال ۱۳۸۹، وزارت بهداشت، درمان و آموزش پزشکی
۷. سرایی، حسن (۱۳۸۳). روش های مقدماتی تحلیل جمعیت، انتشارات دانشگاه تهران
۸. کاظمی پور، شهلا (۱۳۸۸) - مبانی جمعیت شناسی

### ب) منابع انگلیسی:

- 1- <http://esa.un.org/unpd> سایت بخش جمعیت سازمان ملل
- 2- United Nations, Demography yearbook, 2009 – 2010, Department of Economic and Social Affairs, Population Division.