

بِسْمِ اللَّهِ الرَّحْمَنِ الرَّحِيمِ



وزارت جهاد کشاورزی  
معاونت برنامه‌ریزی و اقتصادی  
دفتر آمار و فناوری اطلاعات

# آمارنامه کشاورزی

## جلد دوم :

آب و خاک، ماشین‌آلات و ادوات کشاورزی، خدمات حمایتی کشاورزی، مبارزه با آفات و بیماری‌های بخش کشاورزی، گل‌ها و گیاهان زینتی و دارویی، دام، طیور و آبزیان، بهداشت و درمان (دامپزشکی)، جنگل‌ها و مراتع، حوزه‌های آبخیز، امور اراضی، صنایع تبدیلی و تکمیلی بخش کشاورزی، امور عشایر، تحقیقات، آموزش و ترویج کشاورزی، بیمه محصولات کشاورزی، تعاونی روستایی و شرکت مادر تخصصی تهیه و تولید محصولات کشاورزی

سال ۱۳۸۸

|                     |   |
|---------------------|---|
| سرشناسه             | : ایران. وزارت جهاد کشاورزی. دفتر آمار و فناوری اطلاعات                                       |
| عنوان و نام پدیدآور | : آمارنامه کشاورزی سال ۱۳۸۸ / تهیه کننده دفتر آمار و فناوری اطلاعات وزارت جهاد کشاورزی.       |
| مشخصات نشر          | : تهران : وزارت جهاد کشاورزی، معاونت برنامه‌ریزی و اقتصادی، دفتر آمار و فناوری اطلاعات، ۱۳۸۹. |
| مشخصات ظاهری        | : ج۲: جدول، نمودار؛ ۲۲ × ۲۹ س م.  |
| شابک                | : دوره: ۸-۰۴۲-۰۴۶۷-۹۶۴-۹۷۸؛ ۳۰۰۰۰ ریال: ج. ۱: ۱-۰۴۱-۰۴۶۷-۹۶۴-۹۷۸؛ ج. ۲: ۵-۰۴۳-۰۴۶۷-۹۶۴-۹۷۸    |
| وضعیت فهرست‌نویسی   | : فیپا  |
| مندرجات             | : ج. ۱. محصولات زراعی<br>ج. ۲. آب و خاک، ماشین‌آلات و ادوات کشاورزی ...                       |
| موضوع               | : کشاورزی -- ایران -- آمار  |
| موضوع               | : کشاورزی -- ایران -- جنبه‌های اقتصادی -- آمار  |
| رده‌بندی کنگره      | : ۱۳۸۸ آ ۹ الف / ۲۰۶۵ / ۲ HD  |
| رده‌بندی دیویی      | : ۳۳۸ / ۱۰۹۵۵   |
| شماره کتابشناسی ملی | : ۲۱۳۵۲۴۲   |

نام کتاب: آمارنامه کشاورزی، جلد دوم سال ۱۳۸۸  
 آب و خاک، ماشین‌آلات و ادوات کشاورزی، خدمات حمایتی کشاورزی، مبارزه با آفات و بیماری‌های بخش کشاورزی، گل‌ها و گیاهان زینتی و دارویی، دام، طیور و آبزیان، بهداشت و درمان (دامپزشکی)، جنگل‌ها و مراتع، حوزه‌های آبخیز، امور اراضی، صنایع تبدیلی و تکمیلی بخش کشاورزی، امور عشایر، تحقیقات، آموزش و ترویج کشاورزی، بیمه محصولات کشاورزی، تعاونی روستایی و شرکت مادر تخصصی تهیه و تولید محصولات کشاورزی

تهیه کننده: دفتر آمار و فناوری اطلاعات وزارت جهاد کشاورزی

ویراستار: دکتر علی رادمهر

طراح جلد: شهریار محمدنیا افروزی

ناشر: وزارت جهاد کشاورزی، معاونت برنامه‌ریزی و اقتصادی، دفتر آمار و فناوری اطلاعات

لیتوگرافی، چاپ و صحافی: نشر کتابدار

شمارگان: ۱۰۰۰ نسخه

بها: ۳۵۰۰۰ ریال

سال چاپ: ۱۳۹۰

نوبت چاپ: اول

آدرس: تهران - بلوار کشاورز، وزارت جهاد کشاورزی، طبقه اول - تلفن: ۸۱۳۶۲۱۳۵ دورنگار: ۸۸۹۷۰۱۷۰

نشانی الکترونیکی: [info@maj.ir](mailto:info@maj.ir) آدرس سایت: <http://www.maj.ir>

شابک: ۹۷۸-۹۶۴-۴۶۷-۰۴۳-۵  
 ISBN: ۹۷۸ - ۹۶۴ - ۴۶۷ - ۰۴۳ - ۵

## فهرست مطالب

| صفحه | عناوین  |
|------|---|
| ۱    | مقدمه .....   |
| ۳    | چکیده .....   |
|      | <b>فصل اول : آب و خاک، ماشین آلات و ادوات کشاورزی، خدمات حمایتی کشاورزی، مبارزه با آفات و بیماری‌های بخش کشاورزی، گل‌ها و گیاهان زینتی و دارویی</b> |
| ۱۸   | ۱-۱: آب و خاک .....   |
| ۳۱   | ۲-۱: ماشین‌آلات و ادوات کشاورزی .....   |
| ۵۹   | ۳-۱: خدمات حمایتی کشاورزی .....   |
| ۶۸   | ۴-۱: مبارزه با آفات و بیماری‌های بخش کشاورزی .....  |
| ۹۵   | ۵-۱: گل‌ها و گیاهان زینتی و دارویی .....  |
|      | <b>فصل دوم : دام، طیور و آبزیان</b>   |
| ۱۰۷  | ۱-۲: دام و طیور .....   |
| ۱۱۹  | ۲-۲: آبزیان .....   |
| ۱۲۷  | ۳-۲: تولیدات دام، طیور و آبزیان .....   |
| ۱۳۹  | ۴-۲: بهداشت و درمان (دامپزشکی) .....  |
| ۱۵۸  | ۵-۲: قیمت‌ها .....  |
|      | <b>فصل سوم : منابع طبیعی</b>  |
| ۱۷۷  | ۱-۳: جنگل‌ها و مراتع .....  |
| ۲۲۳  | ۲-۳: حوزه‌های آبخیز .....   |
| ۲۳۱  | ۳-۳: امور اراضی .....   |
| ۲۳۶  | <b>فصل چهارم : صنایع تبدیلی و تکمیلی بخش کشاورزی</b>  |
| ۲۷۵  | <b>فصل پنجم : امور عشایر</b>  |
|      | <b>فصل ششم : تحقیقات، آموزش و ترویج کشاورزی</b>   |
| ۲۹۱  | ۱-۶: آموزش و تحقیقات .....  |
| ۳۱۴  | ۲-۶: ترویج کشاورزی .....  |
| ۳۲۳  | <b>فصل هفتم : تعاونی روستایی</b>  |
| ۳۵۱  | <b>فصل هشتم : بیمه محصولات کشاورزی</b>  |
| ۳۷۰  | <b>فصل نهم : شرکت مادر تخصصی تهیه و تولید محصولات کشاورزی</b>   |

## فهرست جداول

### عناوین

### صفحه

#### فصل اول : آب و خاک، ماشین آلات و ادوات کشاورزی، خدمات حمایتی کشاورزی، مبارزه با آفات و بیماری‌های

#### بخش کشاورزی، گل‌ها و گیاهان زینتی و دارویی

##### ۱-۱: آب و خاک

|    |  |
|----|--|
| ۱۹ | عملکرد طرح‌های مرتبط با معاونت آب و خاک و صنایع                                  |
| ۲۱ | عملکرد طرح‌های آبیاری تحت فشار کشور  |
| ۲۲ | عملکرد طرح‌های توسعه سامانه‌های نوین آبیاری                                      |
| ۲۳ | عملکرد طرح‌های تجهیز و نوسازی اراضی کشاورزی                                      |
| ۲۵ | عملکرد طرح تجهیز و نوسازی اراضی کشاورزی پایاب سدهای مخزنی و بندهای انحرافی مستقل |
| ۲۶ | عملکرد عملیات آب و خاک تعاونی‌های تولید روستایی                                  |
| ۲۷ | گزارش عملکرد طرح احیاء و توسعه کشاورزی   |
| ۲۹ | عملکرد طرح‌های کوچک توسعه منابع آب بند الف تبصره ۳                               |
| ۳۰ | عملکرد طرح احیاء، مرمت و لایروبی قنوات کشور                                      |

##### ۲-۱: ماشین آلات و ادوات کشاورزی

|    |  |
|----|--|
| ۳۲ | موجودی ماشین‌آلات و ادوات کشاورزی          |
| ۵۶ | انواع تراکتور و کمباین تأمین شده در کشور   |
| ۵۷ | آمار تأمین تراکتور و کمباین به تفکیک استان |
| ۵۸ | وضعیت شاخص ضریب مکانیزاسیون استان‌ها       |

##### ۳-۱: خدمات حمایتی کشاورزی

|    |   |
|----|---|
| ۶۰ | میزان توزیع انواع کودهای میکرو و ماکرو به تفکیک استان       |
| ۶۱ | میزان فروش سموم شیمیایی به تفکیک استان                      |
| ۶۳ | میزان توزیع انواع بذر به تفکیک استان                        |
| ۶۴ | میزان توزیع نهاده‌های کشاورزی                               |
| ۶۶ | میزان واردات و تولید داخلی انواع کود شیمیایی                |
| ۶۶ | میزان واردات و تولید داخلی انواع سموم شیمیایی               |
| ۶۷ | میزان خرید و توزیع انواع بذر                                |
| ۶۷ | آمار فروش ماشین‌آلات کشاورزی توسط شرکت خدمات حمایتی کشاورزی |

**۴-۱: مبارزه با آفات و بیماری‌های بخش کشاورزی**

|    |  |
|----|--|
| ۷۱ | وضعیت مراکز قرنطینه گیاهی  |
| ۷۴ | فهرست آفات و بیماری‌های قرنطینه داخلی  |
| ۷۵ | فهرست آفات و بیماری‌های قرنطینه خارجی  |
| ۷۹ | وضعیت شرکت‌های مجاز ضدعفونی  |
| ۸۱ | ردیابی و کنترل آفات قرنطینه‌ای   |
| ۸۱ | ردیابی و کنترل بیماری‌های قرنطینه‌ای   |
| ۸۱ | اعمال ضوابط قرنطینه روی محموله‌های کشاورزی وارداتی، ترانزیتی و صادراتی   |
| ۸۲ | اعمال ضوابط قرنطینه روی محموله‌های مشمول قرنطینه بعد از ورود   |
| ۸۲ | اعمال ضوابط قرنطینه‌ای در مبداء  |
| ۸۳ | تحلیل خطر، تهیه و تدوین دستورالعمل‌ها و بررسی‌های آزمایشگاهی   |
| ۸۳ | تعیین و صدور شرایط قرنطینه‌ای  |
| ۸۳ | مهم‌ترین اقلام وارداتی   |
| ۸۴ | مهم‌ترین اقلام صادراتی   |
| ۸۴ | اقدامات امور بین‌الملل   |
| ۸۵ | عملکرد مبارزه با آفات عمومی  |
| ۸۵ | عملکرد مبارزه با آفات همگانی   |
| ۸۶ | عملکرد مبارزه با آفات و بیماری‌های نباتات زراعی  |
| ۸۹ | عملکرد مبارزه با آفات و بیماری‌های اشجار و نباتات زینتی  |
| ۹۱ | عملکرد مبارزه غیر شیمیایی با آفات و بیماری‌ها  |
| ۹۲ | عملکرد امور سموم و نظارت فنی   |
| ۹۲ | عملکرد شبکه‌های بازدید و مراقبت  |
| ۹۳ | امکانات موجود در زمینه حفظ نباتات به تفکیک استان   |
| ۹۴ | تعداد فروشندگی‌های سموم نباتی، کلینیک‌های گیاه‌پزشکی، شرکت‌های فرمولاسیون و انسکتاریوم‌های تولید حشرات مفید به تفکیک استان |

**۵-۱: گل‌ها و گیاهان زینتی و دارویی**

|     |  |
|-----|--|
| ۹۶  | وضعیت تولید گل و گیاهان زینتی                |
| ۹۷  | وضعیت تولید گل و گیاهان زینتی به تفکیک استان |
| ۹۹  | وضعیت تولید گل محمدی به تفکیک استان          |
| ۱۰۰ | وضعیت تولید زعفران به تفکیک استان            |

|     |  |
|-----|--|
| ۱۰۲ | وضعیت تولید گیاهان دارویی به تفکیک استان |
| ۱۰۳ | وضعیت تولید قارچ صدفی به تفکیک استان     |
| ۱۰۴ | وضعیت تولید قارچ دکمه‌ای به تفکیک استان  |

**فصل دوم: دام، طیور و آبزیان****۱-۲: دام و طیور**

|     |   |
|-----|---|
| ۱۰۸ | برآورد جمعیت دام به تفکیک نوع دام و استان       |
| ۱۰۹ | جمعیت دام کشور بر حسب واحد دامی                 |
| ۱۱۰ | واحد دامی به تفکیک نوع دام و استان              |
| ۱۱۲ | وضعیت مرغداریه‌های کشور                         |
| ۱۱۳ | ظرفیت واحدهای مرغ گوشتی به تفکیک استان          |
| ۱۱۴ | ظرفیت واحدهای مرغ تخمگذار به تفکیک استان        |
| ۱۱۵ | ظرفیت واحدهای مرغ مادرگوشتی به تفکیک استان      |
| ۱۱۶ | ظرفیت واحدهای مرغ مادر تخمگذار به تفکیک استان   |
| ۱۱۶ | ظرفیت پرورش واحدهای پولت تخمگذار به تفکیک استان |
| ۱۱۷ | ظرفیت واحدهای جوجه کشی به تفکیک استان           |
| ۱۱۸ | وضعیت زنبورستان‌های کشور به تفکیک استان         |

**۲-۲: آبزیان**

|     |   |
|-----|---|
| ۱۲۰ | تعداد شناورهای کشور به تفکیک استان  |
| ۱۲۰ | تعداد شناورها به تفکیک نوع شناور در محدوده‌ی آب‌های شمال و جنوب                 |
| ۱۲۲ | تعداد، مساحت و میزان تولید مزارع پرورش ماهی و میگو                              |
| ۱۲۲ | تعداد و مساحت مزارع پرورش ماهیان گرم‌آبی به تفکیک استان                         |
| ۱۲۳ | تعداد و مساحت مزارع منفرد پرورش ماهیان سردآبی به تفکیک استان                    |
| ۱۲۳ | تعداد و مساحت مزارع پرورش میگو به تفکیک استان                                   |
| ۱۲۴ | میزان تولید انواع بچه ماهی و میگو برای پرورش                                    |
| ۱۲۴ | میزان تولید انواع بچه ماهی و میگو برای رهاسازی                                  |
| ۱۲۵ | تعداد و ظرفیت مجوزهای صادره در کشور به تفکیک نوع فعالیت                         |
| ۱۲۵ | تعداد و ظرفیت مجوزهای صادره در کشور به تفکیک استان                              |
| ۱۲۵ | تعداد تعاونی‌ها، صیادان و شناورهای صیادی در محدوده‌ی آب‌های شمال به تفکیک استان |
| ۱۲۶ | تعداد تعاونی‌ها، صیادان و شناورهای صیادی در محدوده‌ی آب‌های جنوب به تفکیک استان |

|     |  |
|-----|--|
| ۱۲۶ | تعداد تعاونی‌ها، صیادان و شناورهای صیادی در محدوده‌ی آب‌های شمال و جنوب کشور     |
| ۱۲۶ | وضعیت واحدهای صنایع شیلاتی کشور  |
|     | <b>۲-۳: تولیدات دام، طیور و آبزیان</b>   |
| ۱۲۸ | میزان تولید گوشت قرمز به تفکیک نوع دام   |
| ۱۲۸ | میزان تولید شیر به تفکیک نوع دام   |
| ۱۲۹ | میزان تولید فرآورده‌های پروتئینی   |
| ۱۳۱ | میزان تولید فرآورده‌های پروتئینی به تفکیک استان                                  |
| ۱۳۲ | میزان تولید محصولات فرعی دامی کشور   |
| ۱۳۲ | مصرف سرانه محصولات دامی، دریایی و طیور کشور ( از محل تولید و واردات )            |
| ۱۳۲ | مصرف سرانه و گرم پروتئین مصرفی محصولات دریایی کشور ( از محل تولید و واردات )     |
| ۱۳۳ | میزان صید در آب‌های شمال به تفکیک نوع  |
| ۱۳۴ | میزان صید در آب‌های جنوب به تفکیک نوع  |
| ۱۳۶ | میزان تولید آبزی‌پروری به تفکیک استان  |
| ۱۳۶ | میزان استحصال خاویار و گوشت از انواع ماهیان خاویاری                              |
| ۱۳۷ | میزان تولید آبزیان ( صید و آبزی‌پروری ) کشور                                     |
| ۱۳۸ | میزان تولید مزارع پرورش ماهی به تفکیک نوع و منابع آبی طبیعی و نیمه طبیعی         |
|     | <b>۲-۴: بهداشت و درمان ( دامپزشکی )</b>  |
| ۱۴۱ | عملکرد مبارزه و کنترل بروسلوز دامی   |
| ۱۴۲ | عملکرد عملیات ریشه‌کنی سل گاوی   |
| ۱۴۳ | عملکرد مبارزه با بیماری هاری   |
| ۱۴۴ | عملکرد مبارزه با بیماری مسموم  |
| ۱۴۴ | عملکرد درمان بیماری‌های انگلی و مبارزه با انگل‌های خارجی دام                     |
| ۱۴۵ | عملکرد مبارزه با بیماری‌های انگلی خارج بدن دام ( با استفاده از سموم یارانه‌دار ) |
| ۱۴۶ | آمار وقوع بیماری تب برفکی دام  |
| ۱۴۶ | آمار وقوع بیماری‌های مخاطی قابل اشتباه با طاعون گاوی                             |
| ۱۴۷ | وضعیت بیماری آبله ( گوسفند و بز )  |
| ۱۴۷ | وضعیت بیماری شاربن دام   |
| ۱۴۷ | وضعیت بیماری طاعون نشخوارکنندگان کوچک  |
| ۱۴۸ | عملیات مایه‌کوبی دام‌های کل کشور   |



## عناوین

## صفحه

|     |  |
|-----|--|
| ۱۴۹ | تعداد دام‌های مایه‌کوبی شده به تفکیک استان   |
| ۱۵۰ | عملکرد بررسی و مبارزه با بیماری طیور   |
| ۱۵۰ | تلفات نیمچه‌های گوشتی  |
| ۱۵۱ | وضعیت بیماری‌های نیمچه گوشتی   |
| ۱۵۱ | میزان توزیع داروهای یارانه‌ای زنبور عسل  |
| ۱۵۱ | عملکرد وضعیت بهداشتی مزارع تکثیر و پرورش آبزیان کشور                               |
| ۱۵۲ | تعداد طیور کشتار و ضبط شده   |
| ۱۵۲ | تعداد طیور کشتار و ضبط شده به تفکیک استان  |
| ۱۵۳ | میزان کشتار دام  |
| ۱۵۴ | میزان کشتار دام به تفکیک استان   |
| ۱۵۵ | عملیات نظارت و کنترل بهداشتی بر تولید، توزیع، نگهداری و عرضه فرآورده‌های دامی کشور |
| ۱۵۵ | فعالیت‌های درمانگاهی کشور  |
| ۱۵۶ | مراکز فعال درمانی در بخش خصوصی استان‌های کشور                                      |

## ۲-۵: قیمت‌ها

|     |   |
|-----|---|
| ۱۵۸ | میانگین قیمت یک کیلوگرم اقلام عمده فرآورده‌های دام و طیور                             |
| ۱۵۹ | میانگین قیمت (بازار آزاد) یک کیلوگرم اقلام عمده فرآورده‌های دام و طیور به تفکیک استان |
| ۱۶۱ | میانگین قیمت بازار آزاد برخی از فرآورده‌ها به تفکیک استان در سه ماهه اول              |
| ۱۶۲ | میانگین قیمت بازار آزاد برخی از فرآورده‌ها به تفکیک استان در سه ماهه دوم              |
| ۱۶۳ | میانگین قیمت بازار آزاد برخی از فرآورده‌ها به تفکیک استان در سه ماهه سوم              |
| ۱۶۴ | میانگین قیمت بازار آزاد برخی از فرآورده‌ها به تفکیک استان در سه ماهه چهارم            |
| ۱۶۵ | میانگین قیمت بازار آزاد برخی از نهاده‌ها به تفکیک استان                               |
| ۱۶۷ | میانگین قیمت بازار آزاد برخی از نهاده‌ها به تفکیک استان در سه ماهه اول                |
| ۱۶۹ | میانگین قیمت بازار آزاد برخی از نهاده‌ها به تفکیک استان در سه ماهه دوم                |
| ۱۷۱ | میانگین قیمت بازار آزاد برخی از نهاده‌ها به تفکیک استان در سه ماهه سوم                |
| ۱۷۳ | میانگین قیمت بازار آزاد برخی از نهاده‌ها به تفکیک استان در سه ماهه چهارم              |
| ۱۷۵ | قیمت بازار شیر و گوشت   |
| ۱۷۵ | هزینه‌های واسطه برای تولید یک کیلو گوشت لاشه (درب کشتارگاه)                           |

|     |   |
|-----|---|
| ۱۸۰ | مساحت جنگل‌ها، مراتع و بیابان کشور  |
| ۱۸۲ | برآورد تولید علوفه مراتع کشور   |
| ۱۸۳ | عملکرد طرح ملی تهیه طرح‌های جامع مقابله با بیابان‌زدایی                                     |
| ۱۸۳ | عملکرد طرح ملی تهیه طرح‌های جامع مقابله با بیابان‌زدایی به تفکیک استان                      |
| ۱۸۵ | عملکرد طرح استانی تثبیت شن‌های روان   |
| ۱۸۶ | عملکرد طرح استانی تثبیت شن‌های روان به تفکیک استان  |
| ۱۸۸ | عملکرد طرح ملی مدیریت پایدار مراتع کشور   |
| ۱۸۸ | عملکرد طرح ملی مدیریت پایدار مراتع کشور به تفکیک استان                                      |
| ۱۹۰ | عملکرد طرح استانی بهبود و اصلاح مراتع ( اصلاح و احیاء مراتع )                               |
| ۱۹۱ | عملکرد طرح استانی بهبود و اصلاح مراتع ( اصلاح و احیاء مراتع ) به تفکیک استان                |
| ۱۹۲ | عملکرد فعالیت‌های جنگل‌کاری و تولید نهال بخش خصوصی  |
| ۱۹۳ | عملکرد طرح ملی صیانت و توسعه جنگل‌های شمال کشور به تفکیک استان                              |
| ۱۹۴ | عملکرد طرح ملی ساماندهی خروج دام از جنگل‌های شمال کشور به تفکیک استان                       |
| ۱۹۴ | عملکرد طرح ملی ساماندهی خروج دام از جنگل‌های شمال کشور ( از محل سایر منابع ) به تفکیک استان |
| ۱۹۵ | عملکرد طرح ملی صیانت و توسعه جنگل‌های زاگرس و جنوب به تفکیک استان                           |
| ۱۹۷ | عملکرد طرح مدیریت پایدار جنگل‌های ساحلی ( مانگرو )  |
| ۱۹۷ | عملکرد طرح ملی صیانت از جنگل‌های منطقه ارسباران به تفکیک استان                              |
| ۱۹۸ | جدول توزیع سطح عملیات طرح تهیه نقشه جنگل‌های ایرانی تورانی به تفکیک استان                   |
| ۱۹۸ | عملکرد طرح استانی مدیریت منابع جنگلی خارج از شمال   |
| ۱۹۸ | عملکرد طرح استانی مدیریت منابع جنگلی خارج از شمال به تفکیک استان                            |
| ۲۰۰ | عملکرد طرح استانی جنگل‌کاری، توسعه فضای سبز و نگهداری پارک‌های جنگلی                        |
| ۲۰۱ | عملکرد طرح استانی جنگل‌کاری، توسعه فضای سبز و نگهداری پارک‌های جنگلی به تفکیک استان         |
| ۲۰۳ | عملکرد طرح ملی توسعه زراعت چوب با گونه‌های رشد سریع از محل کمک‌های فنی و اعتباری            |
| ۲۰۴ | عملکرد طرح استانی جنگل‌کاری، توسعه درختکاری و فضای سبز شمال کشور به تفکیک استان             |
| ۲۰۴ | عملکرد طرح استانی اجرای عملیات پرورشی جنگل‌های شمال   |
| ۲۰۴ | عملکرد طرح استانی تکمیل و احداث راه‌های جنگلی به تفکیک استان                                |
| ۲۰۵ | عملکرد طرح ملی ممیزی اراضی و تفکیک مستثنیات   |
| ۲۰۵ | عملکرد طرح ملی ممیزی اراضی و تفکیک مستثنیات به تفکیک استان                                  |
| ۲۰۷ | آمار نهایی اراضی استعدادیابی شده ( مکان یابی شده )  |

## عناوین

## صفحه

|     |   |
|-----|---|
| ۲۰۸ | عملکرد طرح استانی حفاظت، حمایت و مبارزه با آفات و بیماری‌های جنگل و مرتع                          |
| ۲۰۸ | عملکرد طرح استانی حفاظت، حمایت و مبارزه با آفات و بیماری‌های جنگل و مرتع به تفکیک استان           |
| ۲۱۱ | گزارش عملکرد فیزیکی زیر پروژه تجهیزات یگان حفاظت در طرح تأمین تجهیزات، ماشین‌آلات و تعمیرات اساسی |
| ۲۱۲ | میزان تولید فرآورده‌های جنگلی کشور  |
| ۲۱۳ | میزان تولید فرآورده‌های جنگلی به تفکیک مناطق  |
| ۲۱۳ | میزان تولید فرآورده‌های جنگلی به تفکیک مجریان   |
| ۲۱۴ | آمار و اطلاعات تخلفات   |
| ۲۱۹ | موارد و مساحت آتش‌سوزی در جنگل‌ها و مراتع   |
| ۲۲۰ | آمار کل کارکنان به تفکیک مدرک تحصیلی، نوع استخدام، محل جغرافیایی خدمت و جنس                       |

### ۲-۳: حوزه‌های آبخیز

|     |  |
|-----|--|
| ۲۲۴ | عملکرد فعالیت‌های اجرایی برنامه آبخیزداری                |
| ۲۲۶ | عملکرد فعالیت‌های اجرایی برنامه آبخیزداری به تفکیک استان |

### ۳-۳: امور اراضی

|     |   |
|-----|---|
| ۲۳۲ | عملکرد سازمان امور اراضی                |
| ۲۳۳ | عملکرد سازمان امور اراضی به تفکیک استان |

## فصل چهارم: صنایع تبدیلی و تکمیلی بخش کشاورزی

|     |  |
|-----|--|
| ۲۳۸ | تعداد جواز تأسیس، میزان سرمایه و اشتغال صنایع تبدیلی و تکمیلی به تفکیک استان تا پایان سال ۱۳۸۸                       |
| ۲۴۱ | تعداد واحدهای تولیدی، میزان سرمایه و اشتغال صنایع تبدیلی و تکمیلی به تفکیک استان تا پایان سال ۱۳۸۸                   |
| ۲۴۴ | تعداد جواز تأسیس، میزان سرمایه و اشتغال صنایع تبدیلی و تکمیلی به تفکیک استان   |
| ۲۴۷ | تعداد واحدهای تولیدی، میزان سرمایه و اشتغال صنایع تبدیلی و تکمیلی به تفکیک استان                                     |
| ۲۵۰ | وضعیت مجوزهای صادره در زمینه احداث واحدهای صنایع تبدیلی و تکمیلی بخش کشاورزی کشور به تفکیک استان تا پایان سال ۱۳۸۸   |
| ۲۵۲ | تعداد، ظرفیت اسمی و میزان جذب مواد خام کشاورزی صنایع تبدیلی و تکمیلی منتخب کشور تا پایان سال ۱۳۸۸ ( جوازهای صادره )  |
| ۲۵۳ | تعداد، ظرفیت اسمی و میزان جذب مواد خام کشاورزی صنایع تبدیلی و تکمیلی منتخب کشور تا پایان سال ۱۳۸۸ ( واحدهای تولیدی ) |
| ۲۵۴ | مشخصات صنایع تبدیلی و تکمیلی منتخب ( جوازهای صادره ) به تفکیک استان تا پایان سال ۱۳۸۸                                |
| ۲۶۴ | مشخصات صنایع تبدیلی و تکمیلی منتخب ( واحدهای تولیدی ) به تفکیک استان تا پایان سال ۱۳۸۸                               |

## فصل پنجم: امور عشایر

|     |   |
|-----|---|
| ۲۷۹ | وضعیت عشایر کشور                              |
| ۲۸۰ | عملکرد طرح عملیات اجرایی اسکان                |
| ۲۸۱ | عملکرد طرح عملیات اجرایی اسکان به تفکیک استان |

## عناوین

## صفحه

|     |  |
|-----|--|
| ۲۸۳ | عملکرد طرح مطالعه جامع مناطق عشایری به تفکیک استان                   |
| ۲۸۴ | عملکرد طرح جایگزینی سوخت فسیلی                                       |
| ۲۸۵ | عملکرد طرح جایگزینی سوخت فسیلی به تفکیک استان                        |
| ۲۸۶ | عملکرد طرح ارائه خدمات پشتیبانی به کوچندگان                          |
| ۲۸۷ | عملکرد طرح ارائه خدمات پشتیبانی به کوچندگان به تفکیک استان           |
| ۲۹۰ | عملکرد خانوارهای اسکان یافته و بهره‌مند از سوخت فسیلی به تفکیک استان |

## فصل ششم: تحقیقات، آموزش و ترویج کشاورزی

### ۱-۶: آموزش و تحقیقات

|     |   |
|-----|---|
| ۲۹۳ | عملکرد آموزش و تحقیقات  |
| ۲۹۴ | عملکرد آموزش‌های بهره‌برداران   |
| ۲۹۵ | عملکرد آموزش‌های بهره‌برداران به تفکیک عنوان دوره آموزشی                                      |
| ۳۰۴ | آمار دانش‌آموزان کاردانش کشاورزی مجتمع‌های آموزش جهاد کشاورزی در سال تحصیلی ۱۳۸۷-۸۸           |
| ۳۰۵ | آمار دانش‌آموزان کاردانش کشاورزی مجتمع‌های آموزش جهاد کشاورزی در سال تحصیلی ۱۳۸۸-۸۹           |
| ۳۰۶ | آمار دانش‌آموزان شاخه تحصیلی فنی و حرفه‌ای مجتمع‌های آموزش جهاد کشاورزی در سال تحصیلی ۱۳۸۷-۸۸ |
| ۳۰۷ | آمار دانش‌آموزان شاخه تحصیلی فنی و حرفه‌ای مجتمع‌های آموزش جهاد کشاورزی در سال تحصیلی ۱۳۸۸-۸۹ |
| ۳۰۸ | آمار دانش‌جویمان شاغل به تحصیل مراکز آموزش علمی کاربردی                                       |
| ۳۱۰ | گزارش عملکرد دوره‌های آموزشی کوتاه مدت کارکنان  |
| ۳۱۲ | تعداد طرح‌های تحقیقاتی مصوب   |
| ۳۱۲ | گزارش عملکرد طرح‌های تحقیقاتی مصوب به تفکیک مرکز و مؤسسه تحقیقاتی                             |

### ۲-۶: ترویج کشاورزی

|     |  |
|-----|--|
| ۳۱۵ | عملکرد ترویج به تفکیک استان                            |
| ۳۱۸ | عملکرد برنامه‌های رادیویی استان‌های کشور (گروه جهاد)   |
| ۳۲۰ | عملکرد برنامه‌های تلویزیونی استان‌های کشور (گروه جهاد) |
| ۳۲۲ | موضوعات برنامه‌های تلویزیونی پخش شده گروه جهاد         |
| ۳۲۲ | عملکرد سایر رسانه‌های دیداری و شنیداری گروه جهاد       |

## فصل هفتم: تعاونی روستایی

|     |   |
|-----|---|
| ۳۲۶ | تعداد شرکت‌ها و اتحادیه‌های تعاونی و تشکل‌های بخش کشاورزی |
| ۳۲۸ | مشخصات عمومی شرکت‌های تعاونی کشاورزی                      |
| ۳۲۸ | مشخصات عمومی شرکت‌های تعاونی کشاورزی برحسب نوع تعاونی     |

|     |   |
|-----|---|
| ۳۲۹ | مشخصات عمومی شرکت‌های تعاونی کشاورزی به تفکیک استان   |
| ۳۳۰ | مشخصات عمومی شرکت‌های تعاونی روستایی استان  |
| ۳۳۰ | مشخصات عمومی شرکت‌های تعاونی روستایی به تفکیک استان   |
| ۳۳۱ | مشخصات عمومی شرکت‌های تعاونی روستایی زنان   |
| ۳۳۱ | مشخصات عمومی شرکت‌های تعاونی روستایی زنان به تفکیک استان  |
| ۳۳۲ | مشخصات عمومی اتحادیه‌های تعاونی روستایی شهرستان   |
| ۳۳۲ | مشخصات عمومی اتحادیه‌های تعاونی روستایی شهرستان به تفکیک استان  |
| ۳۳۳ | مشخصات عمومی اتحادیه‌های تعاونی روستایی استان   |
| ۳۳۳ | مشخصات عمومی اتحادیه‌های تعاونی روستایی استان به تفکیک استان  |
| ۳۳۴ | مشخصات عمومی اتحادیه‌های تعاونی کشاورزی   |
| ۳۳۴ | مشخصات عمومی اتحادیه‌های تعاونی کشاورزی برحسب نوع تعاونی  |
| ۳۳۵ | مشخصات عمومی اتحادیه‌های تعاونی کشاورزی به تفکیک استان  |
| ۳۳۶ | مشخصات عمومی شرکت‌های تعاونی تولید روستایی به تفکیک استان تا پایان سال ۱۳۸۸   |
| ۳۳۷ | عملکرد شرکت‌های تعاونی تولید روستایی  |
| ۳۳۷ | مشخصات عمومی اتحادیه‌های تعاونی تولید روستایی به تفکیک استان تا پایان سال ۱۳۸۸  |
| ۳۳۸ | مشخصات عمومی شرکت‌های سهامی زراعی موجود در کشور تا پایان سال ۱۳۸۸   |
| ۳۳۹ | وضعیت تشکیل تعاونی‌های تخصصی به تفکیک استان تا پایان سال ۱۳۸۸   |
| ۳۴۰ | وضعیت تشکلهای بخش کشاورزی به تفکیک نوع تشکل و استان تا پایان سال ۱۳۸۸   |
| ۳۴۲ | عملکرد آموزشی شبکه تعاونی‌های روستایی، کشاورزی، زنان، تولید روستایی، سهامی زراعی و تشکلهای سراسر کشور تا پایان سال ۱۳۸۸ |
| ۳۴۳ | وضعیت خرید تضمینی محصولات کشاورزی سازمان مرکزی تعاون روستایی ایران  |
| ۳۴۵ | وضعیت خرید و فروش توافقی محصولات کشاورزی و دامی   |
| ۳۴۶ | وضعیت توزیع کالاهای مصرفی در فروشگاه‌های شرکت‌های تعاونی روستایی  |
| ۳۴۶ | وضعیت توزیع کالاهای مصرفی در فروشگاه‌های اختصاصی اتحادیه‌های شهرستانی   |
| ۳۴۷ | وضعیت توزیع مواد سوختی  |
| ۳۴۸ | وضعیت واحدهای اعتباری شرکت‌های تعاونی روستایی، کشاورزی، زنان و اتحادیه‌ها   |
| ۳۴۹ | وضعیت ساختمانی سازمان و شبکه تعاونی‌های روستایی   |
| ۳۴۹ | عملکرد فعالیت‌های مراکز جمع‌آوری شیر در شبکه تعاونی‌های روستایی   |
| ۳۵۰ | تهیه و توزیع نهاده‌های کشاورزی شبکه تعاونی‌های روستایی  |

**فصل هشتم : بیمه محصولات کشاورزی**

|     |   |
|-----|---|
| ۳۵۵ | آمار مقایسه‌ای زیر بخش‌های مختلف بیمه محصولات کشاورزی در سال زراعی ۱۳۸۷-۸۸      |
| ۳۵۶ | آمار مقایسه‌ای بیمه و خسارت زیربخش زراعت در سال زراعی ۱۳۸۷-۸۸                   |
| ۳۵۸ | آمار مقایسه‌ای بیمه و خسارت زیربخش باغات در سال زراعی ۱۳۸۷-۸۸                   |
| ۳۶۰ | آمار مقایسه‌ای بیمه و خسارت زیربخش دام در سال زراعی ۱۳۸۷-۸۸                     |
| ۳۶۱ | آمار مقایسه‌ای بیمه و خسارت زیربخش طیور در سال زراعی ۱۳۸۷-۸۸                    |
| ۳۶۲ | آمار مقایسه‌ای بیمه و خسارت زیربخش آبزیان در سال زراعی ۱۳۸۷-۸۸                  |
| ۳۶۲ | آمار مقایسه‌ای بیمه و خسارت زیربخش منابع طبیعی در سال زراعی ۱۳۸۷-۸۸             |
| ۳۶۳ | آمار عملکرد تعداد بیمه‌گذار به تفکیک زیر بخش در سال زراعی ۱۳۸۷-۸۸               |
| ۳۶۴ | آمار عملکرد تعداد قرارداد به تفکیک زیر بخش در سال زراعی ۱۳۸۷-۸۸                 |
| ۳۶۵ | آمار سطح / میزان بیمه شده در سال زراعی ۸۷-۸۸                                    |
| ۳۶۶ | آمار تعداد موارد خسارت دیده به تفکیک زیربخش در سال زراعی ۱۳۸۷-۸۸                |
| ۳۶۷ | آمار سطح خسارت دیده به تفکیک زیربخش در سال زراعی ۱۳۸۷-۸۸                        |
| ۳۶۸ | آمار حق بیمه‌های دریافتی به تفکیک زیر بخش در سال زراعی ۱۳۸۷-۸۸                  |
| ۳۶۹ | آمار مبلغ غرامت پرداختی به محصولات کشاورزی به تفکیک زیربخش در سال زراعی ۱۳۸۷-۸۸ |

**فصل نهم : شرکت مادر تخصصی تهیه و تولید محصولات کشاورزی**

|     |  |
|-----|--|
| ۳۷۰ | آمار کلی تولیدات شرکت‌های زیر مجموعه در سال ۱۳۸۸ |
| ۳۷۱ | خلاصه گزارش عملکرد سال ۱۳۸۸ شرکت‌های زیر مجموعه  |

## فهرست نمودارها

| صفحه | عناوین  |
|------|---|
| ۲۰   | ۱ - ۱ عملکرد طرح‌های مرتبط با معاونت آب و خاک و صنایع     |
| ۵۶   | ۲ - ۱ انواع تراکتور و کمباین تأمین شده در کشور            |
| ۶۴   | ۳ - ۱ میزان توزیع انواع کود شیمیایی                       |
| ۶۵   | ۴ - ۱ میزان فروش انواع سموم شیمیایی                       |
| ۶۵   | ۵ - ۱ میزان توزیع انواع بذر اصلاح شده                     |
| ۸۸   | ۶ - ۱ مبارزه با آفات و بیماری‌های نباتات زراعی            |
| ۹۱   | ۷ - ۱ مبارزه با آفات و بیماری‌های اشجار و نباتات زینتی    |
| ۹۶   | ۸ - ۱ تولید گل و گیاهان زینتی                             |
| ۱۰۹  | ۱ - ۲ جمعیت دام کشور بر حسب واحد دامی                     |
| ۱۱۲  | ۲ - ۲ تعداد مرغداری‌های دارای پروانه بهره‌برداری کشور     |
| ۱۲۱  | ۳ - ۲ تعداد شناورها در محدوده‌ی آب‌های شمال               |
| ۱۲۱  | ۴ - ۲ تعداد شناورها در محدوده‌ی آب‌های جنوب               |
| ۱۲۹  | ۵ - ۲ میزان تولید گوشت قرمز                               |
| ۱۳۰  | ۶ - ۲ میزان تولید گوشت سفید به تفکیک نوع                  |
| ۱۳۰  | ۷ - ۲ میزان تولید شیر                                     |
| ۱۳۷  | ۸ - ۲ میزان تولید آبزیان کشور                             |
| ۱۳۸  | ۹ - ۲ میزان تولید مزارع پرورش ماهی به تفکیک نوع           |
| ۱۴۱  | ۱۰ - ۲ تعداد واکسیناسیون جهت مبارزه و کنترل بروسلوز دامی  |
| ۱۴۳  | ۱۱ - ۲ تعداد واکسیناسیون جهت مبارزه با بیماری هاری        |
| ۱۵۰  | ۱۲ - ۲ عملکرد بررسی و مبارزه با بیماری‌های طیور           |
| ۱۵۳  | ۱۳ - ۲ میزان کشتار دام                                    |
| ۱۵۸  | ۱۴ - ۲ میانگین قیمت یک کیلوگرم اقلام عمده فرآورده‌های دام |
| ۱۸۵  | ۱ - ۳ عملکرد طرح تثبیت شن‌های روان                        |
| ۱۹۰  | ۲ - ۳ عملکرد طرح بهبود و اصلاح مراتع                      |
| ۲۰۰  | ۳ - ۳ میزان جنگل‌کاری و توسعه فضای سبز                    |
| ۲۱۲  | ۴ - ۳ میزان تولید فرآورده‌های جنگلی کشور                  |
| ۲۲۵  | ۵ - ۳ عملکرد فعالیت‌های آبخیزداری                         |
| ۲۸۰  | ۱ - ۵ عملکرد طرح عملیات اجرایی اسکان                      |
| ۲۸۴  | ۲ - ۵ عملکرد طرح جایگزینی سوخت فسیلی                      |

## مقدمه :

کشاورزی و منابع طبیعی به دلیل داشتن نقش حیاتی در تأمین غذای مورد نیاز جامعه، تحقق امنیت غذایی و توسعه پایدار، یکی از مهم‌ترین بخش‌های اقتصادی کشور محسوب می‌شود.

یکی از عوامل اصلی توسعه اقتصادی، بهبود و گسترش کشاورزی است. لازمه این بهبود شناخت عوامل موثر آن است، این چنین شناختی، نیاز مبرم به آگاهی و در دست داشتن آمار و اطلاعات دقیق به عنوان ابزاری لازم در حل مسایل، نه فقط کشاورزی، بلکه در زمینه‌های برنامه‌ریزی، تصمیم‌گیری، کنترل و نمایش واقعیت‌های موجود دارد.

نیل به این اهداف مستلزم تهیه و اجرای طرح‌های مختلف مبتنی بر علم آمار می‌باشد. بدین لحاظ مدیران بخش کشاورزی در کشور خواستار ایجاد تشکیلات مناسب آماری با توجه به بافت جامعه کشاورزی می‌باشند تا از این طریق بتوانند واقعیات را چون آینه‌ای پیش رو داشته باشند. دفتر آمار و فناوری اطلاعات وزارت جهاد کشاورزی به منظور رفع نیازهای آماری مدیران، برنامه‌ریزان و پژوهشگران در سطوح مختلف زیربخش‌های کشاورزی، نسبت به جمع‌آوری آمار و اطلاعات در مقاطع زمانی یک‌ساله اهتمام ورزیده است.

کتاب حاضر با عنوان "آمارنامه کشاورزی جلد دوم، سال ۱۳۸۸"، حاوی مجموعه‌ای از آمار و اطلاعات عملکردی زیربخش‌های وزارت جهاد کشاورزی بوده که در ۹ فصل تهیه و تنظیم شده است. فصل اول به مباحث آب و خاک ( عملکرد طرح‌ها )، ماشین‌آلات و ادوات کشاورزی ( موجودی ماشین‌آلات و شاخص‌ها )، خدمات حمایتی کشاورزی ( میزان توزیع، واردات و تولید داخلی نهاده‌های کشاورزی و آمار فروش ماشین‌آلات کشاورزی )، حفظ نباتات و مبارزه با آفات و بیماری‌های بخش کشاورزی ( عملکرد و امکانات موجود ) و وضعیت تولید گل‌ها و گیاهان زینتی و دارویی پرداخته است.

فصل دوم دام، طیور و آبزیان ( جمعیت دام، وضعیت مرغداری‌ها و زنبورستان‌ها، وضعیت مزارع پرورش ماهی و میگو، وضعیت مراکز تکثیر بچه آبزیان، وضعیت مجوزهای صادره بخش آبزیان، تعداد تعاونی‌ها، صیادان و شناورهای صیادی، میزان صید و پرورش آبزیان، میزان تولید فرآورده‌های پروتئینی، مصرف سرانه، بهداشت و درمان و قیمت فرآورده‌ها و نهاده‌های دام و طیور ) را شامل می‌شود.

منابع طبیعی موضوع فصل سوم است که شامل عملکرد طرح‌های جنگل‌ها و مراتع، حوزه‌های آبخیز و امور اراضی می‌باشد. فصل چهارم نیز به صنایع تبدیلی و تکمیلی بخش کشاورزی ( وضعیت جوازهای تأسیس و واحدهای تولیدی و مشخصات صنایع تبدیلی و تکمیلی منتخب ) و فصل پنجم به امور عشایر ( وضعیت عشایر کشور و عملکرد طرح‌ها ) اختصاص دارد.



عمده مطالب فصل ششم به تحقیقات، آموزش و ترویج کشاورزی ( عملکرد آموزش و تحقیقات، تعداد طرح‌های تحقیقاتی، آموزش‌های ترویجی، عملکرد ترویج و ... ) و فصل هفتم به تعاونی‌های روستایی (وضعیت شرکت‌های تعاونی کشاورزی، شرکت‌های تعاونی روستایی، شرکت‌های تعاونی روستایی زنان، اتحادیه‌های تعاونی روستایی شهرستان، اتحادیه‌های تعاونی روستایی استان، اتحادیه‌های تعاونی کشاورزی، تعاونی‌های تولید روستایی، شرکت‌های سهامی زراعی، تشکل‌های بخش کشاورزی و عملکرد آن‌ها) اختصاص یافته است.

فصل هشتم به بیمه بخش کشاورزی ( تعداد بیمه‌گذار، تعداد قرارداد، تعداد و سطح بیمه شده، تعداد و سطح خسارت دیده و غرامت پرداختی ) و فصل نهم به عملکرد تولید شرکت‌های تحت پوشش شرکت مادر تخصصی تهیه و تولید محصولات کشاورزی اختصاص یافته است.

در راستای جمع‌آوری اطلاعات و انتشار بهنگام کتاب آمارنامه کشاورزی سال ۱۳۸۸، طی ۲۰ جلسه کارشناسی با حضور معاون آمار، رئیس گروه اطلاع‌رسانی آماری و کارشناسان ارشد آمار این دفتر با مدیران و کارشناسان آماری معاونت‌ها، سازمان‌ها، شرکت‌های مادر تخصصی و مراکز وابسته ستادی، بازرگری، بروز رسانی و ساماندهی کلیه اقلام آماری و اطلاعاتی انجام گرفته است.

هر چند بر این باوریم که نشریه‌ی آمارنامه کشاورزی پس از سال‌ها انتشار و تجدیدنظر کارشناسان، هر سال نسبت به گذشته از وضعیت بهینه‌تری برخوردار گردیده است، با این همه نمی‌توان انتظار داشت که این مجموعه بدون لغزش و نارسایی مطلق باشد. امید است همچنان با بهره‌مندی از نظریات اصلاحی کلیه مدیران و کارشناسان، شرایط ارتقای کمی و کیفی کتاب را در ویرایش‌های بعدی فراهم سازیم.

دفتر آمار و فناوری اطلاعات وزارت جهاد کشاورزی از کلیه دستگاه‌های مختلف وزارت جهاد کشاورزی که با همکاری ارزنده و صمیمانه خود، سهمی در انتشار کتاب داشته‌اند، تشکر می‌نماید.

همچنین از آقای شهریار محمدنیا افروزی ( رئیس گروه اطلاع‌رسانی آماری ) و کارشناسان محترم، آقایان رضا عباس طاقانی، علیرضا مهدی‌زاده، عباس سعادت‌اختر، افشین مرادی‌اسلامی، میرمحمنا احمدی و خانم‌ها نازیلا طهماسبی، مهتاب جوادی، مریم عباسی و شهین یاری به منظور جمع‌آوری، جمع‌بندی، ویرایش و تنظیم اطلاعات، قدردانی می‌نماید.

**دکتر علی رادمهر**

**مدیر کل دفتر آمار و فناوری اطلاعات**

## چکیده

### فصل اول: آب و خاک، خدمات حمایتی کشاورزی، مبارزه با آفات و بیماری‌های بخش کشاورزی، گل‌ها و

#### گیاهان زینتی و دارویی

##### ۱-۱ آب و خاک

بر اساس اهداف مشخص شده در برنامه چهارم توسعه در سال ۱۳۸۸ برنامه‌های مربوط به امور آب و خاک پیگیری شده و در نتیجه آنها حدود ۱۱۵ هزار هکتار از زمین‌های کشاورزی به سیستم‌های آبیاری تحت فشار مجهز، در حدود ۵۳ هزار هکتار از اراضی کشاورزی شبکه‌های فرعی آبیاری و زهکشی احداث، حدود ۷۵ هزار هکتار از اراضی تجهیز و نوسازی، تعداد ۳۴۲۷ رشته قنات احیاء و بازسازی و معادل ۵۹۰ میلیون مترمکعب آب از طریق احداث طرح‌های کوچک و زودبازده تأمین آب شده است.

بر اساس دیدگاه‌های کارشناسی و تجارب موجود هر یک از اقدامات عنوان شده اثرات قابل توجهی در صرفه‌جویی مصرف آب کشاورزی و بهبود راندمان آبیاری فراهم می‌کنند که از جمله آنها افزایش راندمان آبیاری به میزان ۴۴ درصد توسط اجرای سیستم‌های آبیاری تحت فشار، افزایش ۱۰ درصدی این شاخص توسط احداث شبکه‌های فرعی آبیاری و زهکشی و نیز افزایش ۱۴ درصدی همان شاخص از طریق تجهیز و نوسازی اراضی کشاورزی است. بر این اساس انتظار می‌رود حدود ۶۶۴ میلیون مترمکعب آب کشاورزی از طریق اجرای طرح‌های مذکور در سال ۱۳۸۸ صرفه‌جویی شده باشد.

##### ۲-۱ ماشین‌آلات و ادوات کشاورزی

میزان تأمین تراکتور زراعی از ۱۳۰۹۳ دستگاه در سال ۱۳۸۷ به ۱۲۵۲۶ دستگاه در سال ۱۳۸۸ رسیده و برابر ۴.۳ درصد کاهش رشد داشته است.

میزان تأمین تراکتور باغی از ۷۶۲ دستگاه در سال ۱۳۸۷ به ۸۰۶ دستگاه در سال ۱۳۸۸ رسیده و برابر ۵.۸ درصد افزایش رشد داشته است.

میزان تأمین کمباین از ۲۳۲ دستگاه در سال ۱۳۸۷ به ۲۷۳ دستگاه در سال ۱۳۸۸ رسیده و برابر ۱۷.۷ درصد افزایش داشته است.

### ۳-۱ خدمات حمایتی کشاورزی

کود شیمیایی تهیه شده در سال ۱۳۸۸، حدود ۲۹۲۰۸۷۳ تن بوده که ۷۵ درصد آن در کارخانجات داخلی تولید و ۲۵ درصد بقیه وارد کشور شده است.

میزان توزیع کود شیمیایی از ۳۳۴۵۷۸۵ تن در سال ۱۳۸۷ به ۲۹۵۹۴۵۳ تن در سال ۱۳۸۸ رسیده که برابر ۱۱.۵ درصد کاهش داشته است.

سموم شیمیایی تهیه شده در سال ۱۳۸۸، حدود ۱۴۳۹.۶ تن با احتساب انواع حشره‌کش، قارچ‌کش، علف‌کش و سایر سموم که ۱۰۰ درصد آن در کارخانجات داخلی تولید شده است.

میزان فروش سموم شیمیایی از ۷۸۱۸ تن در سال ۱۳۸۷ به ۵۸۲۹.۸ تن در سال ۱۳۸۸ رسیده که برابر ۲۵.۴ درصد کاهش رشد داشته است.

میزان توزیع بذر اصلاح شده از ۱۴۵۰۳۸ تن در سال ۱۳۸۷ به ۱۴۰۱۹۹ تن در سال ۱۳۸۸ رسیده که برابر ۳.۳ درصد کاهش رشد داشته است.

### ۴-۱ مبارزه با آفات و بیماری‌های بخش کشاورزی

مبارزه با موش‌های مضر کشاورزی در سال ۱۳۸۷ در سطح ۵۴۳۲۴۱ هکتار بوده که در سال ۱۳۸۸ به سطح ۴۶۰۲۳۸ هکتار رسیده و کاهش رشدی برابر ۱۵.۳ درصد داشته است.

مبارزه با سن مضر غلات در سال ۱۳۸۷ در سطح ۹۹۷۴۹۴ هکتار بوده که در سال ۱۳۸۸ به سطح ۶۴۹۰۰۴ هکتار رسیده و کاهش رشدی برابر ۳۴.۹ درصد داشته است.

مبارزه با آفات نباتات زراعی در سال ۱۳۸۷ در سطح ۲۷۱۱۸۵۰ هکتار بوده که در سال ۱۳۸۸ به سطح ۲۱۵۱۸۲۵ هکتار رسیده و از کاهش رشدی معادل ۲۰.۷ درصد برخوردار بوده است.

مبارزه با بیماری‌های نباتات زراعی در سال ۱۳۸۷ در سطح ۱۱۴۰۹۶۹ هکتار بوده که در سال ۱۳۸۸ به سطح ۹۴۲۷۴۷ هکتار رسیده و کاهش رشدی معادل ۱۷.۴ درصد داشته است.

مبارزه با علف‌های هرز محصولات زراعی در سال ۱۳۸۷ در سطح ۵۳۰۷۵۲۴ هکتار بوده که در سال ۱۳۸۸ به سطح ۵۴۷۶۵۲۴ هکتار رسیده و از رشدی معادل ۳.۲ درصد برخوردار بوده است.

مبارزه زراعی و مکانیکی در زمین‌های زراعی در سال ۱۳۸۷ در سطح ۳۰۱۵۶۵۴ هکتار بوده که در سال ۱۳۸۸ به سطح ۲۰۵۶۴۰۹ هکتار رسیده و کاهش رشدی معادل ۳۱.۸ درصد داشته است.

تشکیل شبکه مراقبت در زمین‌های زراعی در سال ۱۳۸۷ در سطح ۷۹۵۰۱۸۳ هکتار بوده که در سال ۱۳۸۸ به سطح ۸۸۷۴۷۹۹ هکتار رسیده و با رشد ۱۱.۶ درصدی همراه بوده است.

مبارزه با آفات و بیماری‌های گندم در سال ۱۳۸۷ در سطح ۲۲۴۶۶۶ هکتار بوده که در سال ۱۳۸۸ به سطح ۲۴۶۶۹۸ هکتار رسیده و رشدی معادل ۹.۸ درصد داشته است.

مبارزه با آفات اشجار و نباتات زینتی در سال ۱۳۸۷ در سطح ۱۵۱۷۴۰۰ هکتار بوده که در سال ۱۳۸۸ به سطح ۱۳۳۳۰۵۱ هکتار رسیده و کاهش رشدی برابر ۱۲.۱ درصد داشته است.

مبارزه با بیماری‌های اشجار و نباتات زینتی در سال ۱۳۸۷ در سطح ۴۰۹۹۵۰ هکتار بوده که در سال ۱۳۸۸ به سطح ۴۳۱۹۵۶ هکتار رسیده و رشدی معادل ۵.۴ درصد داشته است.

مبارزه با علف‌های هرز اشجار در سال ۱۳۸۷ در سطح ۳۰۳۱۵۰ هکتار بوده که در سال ۱۳۸۸ به سطح ۳۷۴۸۶۲ هکتار رسیده و رشدی برابر ۲۳.۷ درصد داشته است.

مبارزه زراعی و مکانیکی در باغات در سال ۱۳۸۷ در سطح ۱۱۶۰۵۰۵ هکتار بوده که در سال ۱۳۸۸ به سطح ۱۴۸۴۴۰۰ هکتار رسیده و رشدی معادل ۲۷.۹ درصد داشته است.

تشکیل شبکه مراقبت از باغات در سال ۱۳۸۷ در سطح ۱۰۲۵۰۲۵ هکتار بوده که در سال ۱۳۸۸ به سطح ۱۰۵۱۶۷۱ هکتار رسیده و رشدی معادل ۲.۶ درصد داشته است.

مبارزه بیولوژیک در زمین‌های زراعی در سال ۱۳۸۷ در سطح ۱۴۰۶۴۰ هکتار بوده که در سال ۱۳۸۸ به سطح ۱۶۸۷۹۲ هکتار رسیده و رشد ۲۰ درصدی داشته است.

مبارزه بیولوژیک در باغات و گلخانه‌ها در سال ۱۳۸۷ در سطح ۵۳۱۰۵ هکتار بوده که در سال ۱۳۸۸ به سطح ۵۱۶۰۱ هکتار رسیده و کاهش رشدی معادل ۲.۸ درصد داشته است.

## ۵-۱ گل‌ها و گیاهان زینتی و دارویی

در سال ۱۳۸۸ کل سطح زیرکشت گل و گیاهان زینتی ۵۱۰۵۱۱۰۵ مترمربع بوده است که شامل ۲۳۸۱۴۸۹۹ مترمربع فضای آزاد و ۲۷۲۳۶۲۰۶ مترمربع مساحت کل گلخانه می‌باشد.

در سال ۱۳۸۸ تعداد تولیدکنندگان گل و گیاهان زینتی ۱۰۱۸۱ نفر است.

میزان تولید گل شاخه‌بریده از ۱۳۳۵۲۲۴۴۶۹ شاخه در سال ۱۳۸۷ به ۲۰۲۳۶۹۳۱۹۰ شاخه در سال ۱۳۸۸ رسیده که ۵۱.۶ درصد رشد را نشان می‌دهد.

میزان تولید گل گلدانی از ۱۹۸۷۷۱۶۸ گلدان در سال ۱۳۸۷ به ۳۳۴۳۳۶۷۸ گلدان در سال ۱۳۸۸ رسیده و ۶۸.۲ درصد رشد داشته است.

میزان تولید درخت و درختچه از ۱۴۲۴۶۷۲۰۹ اصله در سال ۱۳۸۷ به ۱۶۰۱۵۲۷۳۶ اصله در سال ۱۳۸۸ رسیده و برابر ۱۲.۴ درصد رشد داشته است.

میزان تولید گیاهان فصلی و نشایی از ۶۴۶۴۳۲۵۰۰ بوته در سال ۱۳۸۷ به ۲۲۳۵۸۴۰۱۶ بوته در سال ۱۳۸۸ رسیده و برابر ۶۵.۴ درصد کاهش رشد داشته است.

میزان تولید گل محمدی از ۱۹۱۱۹.۶۴ تن در سال ۱۳۸۷ به ۲۲۶۱۴ تن در سال ۱۳۸۸ رسیده و نشانگر ۱۸.۳ درصد رشد است.

میزان تولید زعفران در سال ۱۳۸۷ به مقدار ۳۷۹۰۰.۲ کیلوگرم بوده که در سال ۱۳۸۸ به ۲۱۵۰۶۵ کیلوگرم رسیده است.

میزان تولید گیاهان دارویی در سال ۱۳۸۷، ۴۹۹۴۲۴۰۰ کیلوگرم بوده که در سال ۱۳۸۸ به ۴۴۱۱۵۰۰۰ کیلوگرم رسیده و ۱۱.۷ درصد کاهش رشد نشان می‌دهد.

## فصل دوم: دام، طیور و آبزیان

### ۱-۲ دام و طیور

جمعیت گاو و گوساله اصیل کشور از ۹۱۵ هزار رأس در سال ۱۳۸۷ به ۹۶۱ هزار رأس در سال ۱۳۸۸ رسیده و برابر ۵ درصد رشد داشته است.

جمعیت گاو و گوساله دو رگ کشور از ۴۰۶۰ هزار رأس در سال ۱۳۸۷ به ۴۳۷۳ هزار رأس در سال ۱۳۸۸ رسیده و برابر ۷.۷ درصد رشد داشته است.

واحدهای مرغ گوشتی دارای پروانه بهره‌برداری کشور از ۱۳۴۲۲ واحد با ظرفیت ۲۳۲۷۰۶.۵ هزار قطعه در سال ۱۳۸۷ به ۱۴۳۱۱ واحد با ظرفیت ۲۴۹۷۰۵.۸ هزار قطعه در سال ۱۳۸۸ رسیده و معادل ۷.۳ درصد رشد داشته است.

واحدهای مرغ تخمگذار دارای پروانه بهره‌برداری کشور از ۱۳۷۶ واحد با ظرفیت ۶۵۵۵۸.۹ هزار قطعه در سال ۱۳۸۷ به ۱۳۲۴ واحد با ظرفیت ۷۳۱۱۴.۶ هزار قطعه در سال ۱۳۸۸ رسیده و معادل ۱۱.۵ درصد رشد داشته است.

واحدهای مرغ مادر گوشتی دارای پروانه بهره‌برداری کشور از ۴۶۲ واحد با ظرفیت ۱۷۸۷۵.۶ هزار قطعه در سال ۱۳۸۷ به ۴۸۸ واحد با ظرفیت ۱۸۲۷۶.۵ هزار قطعه در سال ۱۳۸۸ رسیده و برابر ۲.۲ درصد افزایش رشد داشته است.

واحدهای پرورش پोलت دارای پروانه بهره‌برداری کشور از ۱۷۸ واحد با ظرفیت ۱۰۷۳۸.۸ هزار قطعه در سال ۱۳۸۷ به ۱۴۸ واحد با ظرفیت ۱۰۰۵۹.۸ هزار قطعه در سال ۱۳۸۸ رسیده است.

تعداد کندوهای زنبورستان‌های کشور از ۳۷۷۹۰۴۴ کندو در سال ۱۳۸۷ به ۴۳۷۳۲۲۸ کندو در سال ۱۳۸۸ رسیده که برابر ۱۵.۷ درصد رشد داشته است. در سال ۱۳۸۸ در زنبورستان‌های کشور تعداد ۳۹۹۷۶۰۲ کندوی مدرن و ۳۷۵۶۲۶ کندوی بومی وجود داشته که مجموعاً ۴۶.۴ هزار تن عسل تولید کرده‌اند.

در سال ۱۳۸۸ تعداد ۵۳۴۵۵ جعبه تخم نوعان تولید شده است.

تعداد بهره‌برداران زیربخش دام ۲ میلیون و ۳۳۲ هزار نفر بهره‌بردار شامل ۲۲۱۲ هزار نفر بهره‌بردار دامداری، ۱۹۹۴۱ نفر بهره‌بردار مرغداری، ۶۰۳۷۰ نفر بهره‌بردار زنبور عسل و ۴۰۰۰۰ نفر بهره‌بردار کرم ابریشم بوده‌اند.

## ۲-۲ آبیان

میزان تولید بچه‌ماهی از ۲۸۱ میلیون قطعه در سال ۱۳۸۷ به ۲۹۷.۵ میلیون قطعه در سال ۱۳۸۸ رسیده که در حدود ۵.۹ درصد رشد داشته است.

میزان تولید بچه‌ماهی برای رهاسازی از ۲۹۰ میلیون قطعه در سال ۱۳۸۷ به ۵۲۸ میلیون قطعه در سال ۱۳۸۸ رسیده که ۸۲ درصد رشد داشته است.

تعداد مزارع پرورش ماهیان گرم‌آبی کشور از ۷۹۲۳ باب مزرعه در سال ۱۳۸۷ به ۸۳۶۲ باب مزرعه در سال ۱۳۸۸ افزایش یافته و برابر ۵.۵ درصد رشد داشته است.

تعداد مزارع فعال منفرد پرورش ماهیان سردآبی کشور از ۱۰۸۵ باب مزرعه در سال ۱۳۸۷ به ۱۱۸۰ باب مزرعه در سال ۱۳۸۸ رسیده و ۸.۷ درصد رشد داشته است.

تعداد مزارع پرورش میگوی کشور از ۲۱۹ باب مزرعه در سال ۱۳۸۷ به ۱۴۵ باب مزرعه در سال ۱۳۸۸ رسیده و برابر ۳۳.۸ درصد کاهش داشته است.

تعداد شناورهای کشور از ۱۲۱۴۲ فروند در سال ۱۳۸۷ به ۱۲۰۱۶ فروند در سال ۱۳۸۸ رسیده که ۱ درصد کاهش داشته است.

## ۲-۳ تولیدات دام، طیور و آبزیان

میزان تولید گوشت قرمز از ۸۷۰ هزارتن در سال ۱۳۸۷ به ۹۰۲ هزارتن در سال ۱۳۸۸ رسیده که ۳.۷ درصد رشد نشان می‌دهد.

میزان تولید گوشت مرغ از ۱۵۶۵ هزارتن در سال ۱۳۸۷ به ۱۶۱۰ هزارتن در سال ۱۳۸۸ رسیده و ۲.۹ درصد رشد داشته است.

میزان تولید گوشت ماهی از ۵۴۹.۲ هزارتن در سال ۱۳۸۷ به ۵۸۵.۸ هزارتن در سال ۱۳۸۸ رسیده و ۶.۷ درصد افزایش رشد داشته است.

میزان تولید گوشت میگو از ۱۳ هزارتن در سال ۱۳۸۷ به ۱۳.۹ هزارتن در سال ۱۳۸۸ رسیده و برابر ۶.۹ درصد رشد داشته است.

میزان تولید شیر از ۸۷۷۲ هزارتن در سال ۱۳۸۷ به ۹۵۵۲ هزارتن در سال ۱۳۸۸ رسیده و نشانگر ۸.۹ درصد رشد است.

میزان تولید تخم مرغ در سال ۱۳۸۷ به مقدار ۷۲۷ هزارتن بوده که در سال ۱۳۸۸ به ۷۵۱ هزارتن رسیده و ۳.۳ درصد رشد را نشان می‌دهد.

میزان تولید عسل در سال ۱۳۸۷، ۴۰.۷ هزارتن بوده که در سال ۱۳۸۸ به ۴۶.۴ هزارتن رسیده و ۱۴ درصد رشد را نشان می‌دهد.

در خصوص تولید کرم ابریشم، میزان ۷۰۰ تن پيله تر، ۲۵۷ تن پيله خشک و ۱۱۷ تن ابریشم در سال ۱۳۸۸ تولید شده است.

میزان بهره‌برداری از منابع آبیان کشور در سال ۱۳۸۷ از ۵۶۲.۵ هزارتن به ۵۹۹.۷ هزارتن در سال ۱۳۸۸ رسیده و ۶.۶ درصد رشد را نشان می‌دهد.

میزان صید ماهی کیلکا از ۱۶.۷ هزارتن در سال ۱۳۸۷ به ۲۵.۵ هزارتن در سال ۱۳۸۸ رسیده و ۵۲.۷ درصد رشد داشته است.

#### ۴-۲ بهداشت و درمان ( دامپزشکی )

برای مبارزه با بیماری‌هایی نظیر تب برفکی، آبله، شارین و ... مایه‌کوبی دام از سوی سازمان دامپزشکی کشور به میزان ۲۲۹ میلیون نوبت‌سر در سال ۱۳۸۷ انجام شده که در سال ۱۳۸۸ به میزان ۲۳۸ میلیون نوبت‌سر رسیده و رشدی معادل ۳.۹ درصد داشته است.

به منظور تشخیص بیماری بروسلوز، در سال ۱۳۸۷ تعداد ۸۴۰۱۱۵ رأس دام و در سال ۱۳۸۸ تعداد ۷۵۹۵۵۸ رأس دام مورد آزمایش قرار گرفته است.

به منظور پیشگیری دام‌ها از ابتلا به بیماری بروسلوز، در سال ۱۳۸۸ تعداد ۲۱۵۲۱۰۹ رأس گاو و گوساله با واکسن RB۵۱ و تعداد ۹۲۲۷۰۵۶ رأس گوسفند و بز با واکسن Rev.۱ بر علیه بیماری بروسلوز واکسینه شده‌اند. برای پیشگیری دام‌ها از ابتلا به بیماری هاری، در سال ۱۳۸۸ تعداد ۲۷۸۴۰۷ نوبت‌سر دام ( شامل سگ‌های نگهبان و صاحب‌دار ) بر علیه بیماری هاری مایه‌کوبی شده است.

برای مبارزه با بیماری‌های انگلی دام تعداد ۶۲۷۰۲۱۷۳ نوبت‌سر دام در سال ۱۳۸۸ علیه انگل‌های داخلی و خارجی مورد معالجه و درمان و سمپاشی بدن قرار گرفته است.

در سال ۱۳۸۷ تعداد ۴۳۸۷۵۹۴ رأس انواع دام بیمار معالجه شده که در سال ۱۳۸۸ به تعداد ۳۰۵۸۴۰۷ رأس دام رسیده و کاهشی معادل ۳۰.۳ درصد داشته است. ضمناً در سال ۱۳۸۷ تعداد ۵۰۰۰۶۱۳۷ قطعه طیور بیمار در درمانگاه‌های بخش دولتی درمان شد که در سال ۱۳۸۸ به تعداد ۲۲۴۷۰۱۲ قطعه رسیده و کاهشی معادل ۹۵.۵ درصد داشته است.

تعداد ۶۱۸۴ واحد مراکز خدمات بهداشتی درمانی بخش خصوصی در سال ۱۳۸۷ به ۶۴۹۹ واحد در سال ۱۳۸۸ رسیده است.



در درمانگاه‌های بخش خصوصی در سال ۱۳۸۷ تعداد ۴۲۲۲۷۹۸۸ رأس دام بیمار معالجه شده که این تعداد در سال ۱۳۸۸ به ۱۵۵۰۰۳۴۳ رأس رسیده و کاهشی برابر ۶۳.۳ درصد داشته است.

ضمناً در سال ۱۳۸۷ تعداد ۴۴۶۱۸۷۰۳۵ قطعه طیور بیمار در درمانگاه‌های بخش خصوصی درمان شده که در سال ۱۳۸۸ این تعداد به ۴۴۲۵۶۷۹۲۱ قطعه رسیده که از کاهشی برابر ۰.۸ درصد برخوردار بوده است.

در سال ۱۳۸۷ تعداد ۲۰۲۵۷۱۸ مورد بازدید و نظارت بهداشتی از مراکز تولید و توزیع فرآورده‌های خام دامی صورت گرفته که در سال ۱۳۸۸ به ۲۳۴۶۴۱۳ مورد رسیده و رشدی برابر ۱۵.۸ درصد داشته است.

### **فصل سوم : منابع طبیعی**

#### **۱-۳ جنگل‌ها و مراتع**

۱۶۲.۲ میلیون هکتار عرصه کشور به صورت زیر طبقه‌بندی می‌شود:

الف: منابع طبیعی تجدید شونده ۸۲.۸ از کل خاک کشور به شرح زیر است:

– جنگل‌ها با مساحتی حدود ۱۴.۳ میلیون هکتار ۸.۸۳ درصد سطح کشور را شامل می‌شود.

– مراتع با مساحتی حدود ۸۴.۷ میلیون هکتار ۵۲.۳ درصد مساحت کشور را تحت پوشش دارند.

– اراضی بیابانی با سطحی حدود ۳۲.۶ میلیون هکتار ۲۰.۱ درصد مساحت ایران را در قلمرو خود دارند.

ب - باقیمانده عرصه شامل اراضی تحت کشت ( زراعت دیم، زراعت آبی، باغات و ... ) و اراضی تخصیص یافته به مناطق مسکونی ( شهری و روستایی )، راه‌ها، دریاچه‌ها، مرداب‌ها، هامون‌ها و نیز بیشه‌زار و درختچه‌زارها می‌باشد که با سطح ۲۷.۸۷ میلیون هکتار ۱۷.۲ درصد از کل کشور را شامل می‌شود.

از سطح ۱۶۲.۲ میلیون هکتار وسعت کشور، ۳۲.۵۸ میلیون هکتار ( معادل ۲۰.۱ درصد ) آن را مناطق کویری و بیابانی

تشکیل می‌دهد.

#### **۲-۳ حوزه‌های آبخیز**

حوزه‌های آبخیز کشور در سال ۱۳۸۷ به قرار زیر تقسیم‌بندی می‌شود:

– حوزه‌های آبخیز سدهای موجود با مساحت ۱۹.۴ میلیون هکتار

– حوزه‌های آبخیز سدهای در دست ساخت با مساحت ۱۶.۱ میلیون هکتار

- حوزه‌های آبخیز رودخانه‌های مرزی با مساحت ۱۱.۴ میلیون هکتار
  - حوزه‌های آبخیز شهری با مساحت ۱۵ میلیون هکتار
  - حوزه‌های آبخیز داخلی با مساحت ۶۳ میلیون هکتار
- در سال ۱۳۸۷ در سطح ۱۲۰۲۱۱۶ هکتار برنامه‌های آبخیزداری اجرا و تهیه پروژه‌های آبخیزداری در سطح ۱۶۲۶۱۳۲ هکتار صورت گرفت.

### ۳-۳ امور اراضی

- عملکرد سال ۱۳۸۸ سازمان امور اراضی در توسعه و حفظ عرصه‌ها و نیز اراضی زراعی و باغی به شرح زیر است:
- میزان ۱۴۴۷۳ هکتار از اراضی جهت طرح‌های زراعی، ۷۸۹۹ هکتار جهت طرح‌های باغی و ۷۳۹۰ هکتار به منظور اجرای طرح‌های وابسته به بخش کشاورزی و ۱۵۸۷۷ هکتار به طرح‌های غیر کشاورزی واگذار گردیده است.
  - تعیین تکلیف حدود ۳۸۹۶ هکتار از متصرفان اراضی دولتی انجام شده است.
  - میزان کسب درآمد از ۳۱۸.۴۷ میلیارد ریال در سال ۱۳۸۷، به ۳۷۵.۷۰ میلیارد ریال در سال ۱۳۸۸ رسیده که رشدی معادل ۱۸ درصد داشته است.

### فصل چهارم: صنایع تبدیلی و تکمیلی بخش کشاورزی

- عملکرد سال ۱۳۸۸ دفتر صنایع تبدیلی و تکمیلی بخش کشاورزی زیربخش معاونت آب و خاک و صنایع چنین بوده است.
- صدور ۱۹۳۴ فقره جواز تأسیس برای ایجاد صنایع تبدیلی و تکمیلی بخش کشاورزی با ۱۸۳۰۷ میلیارد ریال سرمایه‌گذاری و ایجاد فرصت شغلی ۲۹۹۴۹ نفر.
  - به بهره‌برداری رسیدن ۴۹۶ واحد تولیدی با سرمایه‌گذاری ۳۸۶۹.۷ میلیارد ریال و اشتغال ۷۶۷۱ نفر.
- همچنین تا پایان سال ۱۳۸۸ :
- تعداد ۱۴۶۱۳ فقره جواز تأسیس با پیش‌بینی سرمایه‌گذاری ۹۳۳۹۰.۳ میلیارد ریال و ۲۲۳۷۸۷ نفر فرصت شغلی صادر گردیده است.

تعداد ۴۳۰۱ پروانه بهره‌برداری با سرمایه‌گذاری انجام شده ۱۷۱۷۳.۳ میلیارد ریال و ۵۴۰۷۸ نفر اشتغال

صادر شده است که می‌توان به صنایع تبدیلی و تکمیلی منتخب (واحد های تولیدی) به شرح ذیل اشاره کرد:

#### ۱ - صنایع تبدیلی و تکمیلی محصولات دامی

- تعداد ۴۶۸ واحد صنایع لبنی با ظرفیت تولید ۳.۶ میلیون تن.
- تعداد ۵۴ واحد کشتارگاه دام و طیور با ظرفیت تولید ۵۵۶.۸ هزار تن.
- تعداد ۹۶ واحد صنایع فرآورده‌های گوشت و مرغ با ظرفیت تولید ۲۱۶.۶ هزار تن.
- تعداد ۲۲۱ واحد خوراک دام و طیور و آبزیان با ظرفیت تولید ۳.۴ میلیون تن.

#### ۲ - صنایع تبدیلی و تکمیلی محصولات شیلاتی

- تعداد ۲۷ واحد پودر ماهی با ظرفیت تولید ۳۹.۵ هزار تن.
- تعداد ۴۲ واحد عمل‌آوری و بسته‌بندی آبزیان با ظرفیت تولید ۹۰.۷ هزار تن.
- تعداد ۳۴ واحد صنایع کنسرو آبزیان با ظرفیت تولید ۶۵ هزار تن.

#### ۳ - صنایع تبدیلی و تکمیلی محصولات باغی

- تعداد ۵۴ واحد عرقیات و عصاره‌های گیاهی با ظرفیت تولید ۷۴.۶ هزار تن.
- تعداد ۸۰ واحد بسته‌بندی و فرآوری خرما با ظرفیت تولید ۱۳۱.۷ هزار تن.
- تعداد ۲۵ واحد صنایع زیتون و فرآوری آن با ظرفیت تولید ۵۱ هزار تن.

#### ۴ - صنایع تبدیلی و تکمیلی محصولات زراعی

- تعداد ۱۲۹ واحد مربوط به ذرت با ظرفیت تولید ۱.۴ میلیون تن.
- تعداد ۱۳۲ واحد ترشی و شوربجات با ظرفیت تولید ۹۸.۴ هزار تن.
- تعداد ۲۲ واحد سیب‌زمینی و فرآوری آن با ظرفیت تولید ۷۰.۶ هزار تن.
- تعداد ۱۴۹۳ واحد صنایع برنج با ظرفیت تولید ۱.۷ میلیون تن.

### فصل پنجم: امور عشایر

عشایر کشور در قالب ۶۳۲ طایفه با تعداد ۲۱۲۶۶۰ خانوار دارای ۱۱۸۶۸۳۰ نفر جمعیت است. در سال

۱۳۸۸ در طرح عملیات اجرایی اسکان عشایر، ۱۱۳ کیلومتر راه احداث شده و ۹۶ کیلومتر لوله‌کشی جهت تأمین آب

و ۱۶.۵ کیلومتر کانال انتقال آب انجام شد.

همچنین در طرح جایگزینی سوخت فسیلی، ۹ جایگاه توزیع گاز مایع و ۲۲ جایگاه مواد نفتی احداث شده است. در سال ۱۳۸۸، تعداد ۳۲۹۱ خانوار عشایری اسکان یافته و سوخت فسیلی جهت ۴۵۹۳۳ خانوار عشایری تأمین شده است.

### **فصل ششم: تحقیقات، آموزش و ترویج کشاورزی**

عملکرد سازمان تحقیقات، آموزش و ترویج کشاورزی در سال ۱۳۸۸ به شرح زیر می باشد:

#### **۶-۱ آموزش و تحقیقات**

**الف - آموزش:** تعداد ۲۵۱۱۳ نفر در دوره های آموزش علمی- کاربردی، تعداد ۹۹۵۲۹ نفر در دوره های آموزش کوتاه مدت ضمن خدمت، تعداد ۴۹۶ نفر در دوره های آموزش رسمی (فنی حرفه ای)، تعداد ۷۰۶۹ نفر در دوره های آموزش رسمی (کاردانش) و تعداد ۱۳۳۳۶ نفر در دوره های آموزش بهره برداران آموزش دیده اند.

**ب - تحقیقات:** سازمان تحقیقات، آموزش و ترویج کشاورزی در سال ۱۳۸۸ تعداد ۱۸۰۷ مقاله را منتشر نموده که از این تعداد ۲۹۸ مقاله ISI بوده است. تعداد ۴۴ فقره ثبت اختراعات داخل کشور را به خود اختصاص داده است و دارای ۱۲ مجله علمی- پژوهشی در حال انتشار است. همچنین میزان کتب منتشر شده در این سازمان تعداد ۱۲۵ جلد می باشد که از این تعداد ۸۰ جلد به صورت مستقیم حاصل از پژوهش های به عمل آمده بوده است. سازمان با اجرا و حمایت از ۴۴۰ عنوان پایان نامه، نقش فعالی را در مسیر حل مسایل و معضلات پیش روی بخش کشاورزی بر اساس توجه ویژه بر امر پژوهش ایفا نموده است. از این تعداد پایان نامه معادل ۷۰ پایان نامه در مقطع دکتری بوده است.

در این سال سازمان موفق به تولید ۳۱۰۰۰ تن بذر اصلاح شده و تأمین پایه بذری و ۱۰۰۰۰۰ اصله نهال اصلاح شده و عاری از ویروس گردیده است و سازمان نسبت به تولید ۲۶۱۶ میلیون دُز واکسن و فرآورده های بیولوژیک اقدام نموده است. از این مقدار معادل ۳۰۰ میلیون دُز مربوط به تولید انواع واکسن های مورد مصرف دام، ۲۲۷۰ میلیون دز به تولید انواع واکسن های مورد مصرف طیور، ۳۹ میلیون دز به تولید واکسن های پزشکی و ۶۰۹ میلیون دز به تولید توپرکولین ها اختصاص یافته است.

در سال ۱۳۸۸ تعداد ۲۲۹۹ عنوان طرح تحقیقاتی پایان یافته و ۷۹۳۵ عنوان طرح نیز در دست اجرا

می باشد.

## ۶-۲ ترویج کشاورزی

- به منظور نیل به خودکفایی و ایجاد فرصت‌های شغلی و کاهش بیکاری، افزایش تولید و درآمد روستاییان و نیز تقویت توان اقتصادی روستا، اقدامات ترویجی زیر در سال ۱۳۸۷ انجام شده است:
- ارائه آموزش‌های ترویجی به ۱۱۰۵۵۳۰ نفر از بهره‌برداران بخش کشاورزی.
  - ارائه آموزش‌های مهارتی غیررسمی به ۱۶۶۳۳۳ نفر از بهره‌برداران بخش کشاورزی.
  - اجرای ۲۳۴ مورد طرح‌های تحقیقی- ترویجی و تحقیقی- تطبیقی.
  - احداث ۱۵۸۱۷.۵ هکتار مزارع الگویی.
  - تهیه و تولید ۶۳۳ عنوان مواد رسانه‌ای مکتوب.
  - تهیه و تولید ۲۰۶۸۱۴ دقیقه مواد دیداری - شنیداری.
  - ارائه آموزش‌های ترویجی و مهارتی به ۱۹۵۷۷۶ نفر از زنان روستایی و عشایری.
  - برگزاری ۴۸۲ مورد مراسم روزمزرعه و هفته انتقال یافته‌ها.
  - برگزاری ۳۳۷ مورد جشنواره و نمایشگاه ترویجی.
  - ایجاد ۲۱۷ سایت IPM/FFS.
  - جذب و به کارگیری ۳۴۵۰ نفر سرباز سازندگی.
  - حمایت و تجهیز ۳۰۴۹۷ نفر مددکار ترویجی.
  - تعمیر، تجهیز و تغییر کاربری ۱۷۴ مرکز جهاد کشاورزی.
  - تعمیر، تجهیز و تغییر کاربری ۱۷۴ مرکز جهاد کشاورزی.

## فصل هفتم: تعاون روستایی

- در سراسر کشور تاکنون تعداد ۲۹۰۰ شرکت تعاونی روستایی فعال با ۴۵۱۱۵۱۷ نفر عضو در ۵۶۹۱۶ روستا و با سرمایه و ذخیره‌ای بالغ بر ۲۳۵۶ میلیارد ریال در حال فعالیت هستند.
- در سراسر کشور تاکنون تعداد ۲۲۰۳ شرکت تعاونی کشاورزی با بیش از ۱۰۰۱۶۳۳ نفر عضو و بیش از ۶۲۴ میلیارد ریال سرمایه و مجموع ذخایر ریالی حدود ۶۱۹ میلیارد ریال فعالیت دارند.

همچنین ۸۶ اتحادیه کشاورزی با سرمایه‌ای بالغ بر ۷۶ میلیارد ریال و مجموع ذخایر ۶۶ میلیارد ریال در سطح کشور مشغول به کار می‌باشند.

با توجه به اهمیت نقش زنان در توسعه کشاورزی و اقتصادی تعداد ۲۹۴ شرکت تعاونی زنان روستایی با بیش از ۶۰۳۹۳ نفر عضو، ۱۳۶۲۸ میلیون ریال سرمایه و مجموع ذخایر ۱۴۲۷۰ میلیون ریال در سطح کشور تاکنون تأسیس و مشغول فعالیت هستند.

### فصل هشتم: بیمه محصولات کشاورزی

در سال زراعی ۸۸-۱۳۸۷ صندوق بیمه ۱۰۴ مورد بیمه‌ای زراعی، باغی، دام، طیور، آبزیان و منابع طبیعی را در مقابل ۲۰۴ عامل خطر قهری و طبیعی و انواع بیماری‌های دامی تحت پوشش داشته است. در زیربخش زراعت ۳۷ مورد بیمه‌ای با اضافه شدن محصولات هندوانه و خربزه آبی هر یک در سه نوع کشت تابستانه، پاییزه و بهاره، کنجد و توتون تحت پوشش بیمه قرار گرفته است. در زیربخش باغبانی همراه با ۳ محصول جدید آلو، گوجه و گلایی جمعاً ۳۳ محصول تحت پوشش بیمه قرار دارد. در زیربخش دام ۱۳، طیور ۱۲ و آبزیان ۴ مورد بیمه (جمعاً ۲۹ فعالیت) و در زیربخش منابع طبیعی نیز ۵ فعالیت از پوشش نظام‌مند حمایتی بیمه برخوردارند.

در این سال حدود ۱.۷۵ میلیون نفر معادل ۴۱٪ بهره‌برداران بخش کشاورزی تحت پوشش بیمه قرار گرفتند که ۳۰٪ آنان در استان‌های فارس، گیلان، خوزستان، کرمانشاه و اردبیل بوده و ۲۵٪ آنها در استان فارس می‌باشد که از این نظر رتبه اول را داراست.

در زیربخش زراعت در مجموع ۴.۸ میلیون هکتار از اراضی مزروعی کشور تحت پوشش بوده که بیشترین سطح آن مربوط به محصول گندم دیم با ۲.۰۷ میلیون هکتار بوده و در بین استان‌های کشور، استان خوزستان با ۷۶۵ هزار هکتار سطح بیمه، رتبه نخست سطح بیمه شده محصولات زراعی را به خود اختصاص داده است.

در این رابطه به طور کلی محصول گندم (آبی و دیم) حدود ۷۰٪ سطوح بیمه صندوق را به خود اختصاص می‌دهد. به همین دلیل مهم‌ترین محصول زراعی صندوق محسوب می‌شود. زیربخش باغبانی کشور نیز از ۳۷۹ هزار هکتار پوشش بیمه‌ای برخوردار است که بیشترین سطح زیر پوشش حمایتی بیمه مربوط به محصول خرما با ۸۴ هزار هکتار و رتبه نخست مربوط به استان کرمان با ۷۵.۷ هزار هکتار سطح بیمه شده بوده است. محصولات مهم این زیربخش به جز خرما؛ سیب، انگور آبی و پسته می‌باشند که ۶۲٪ سطوح بیمه را به خود اختصاص می‌دهند. در زیربخش دام، بیش از ۱۴ میلیون واحد دامی تحت پوشش بوده که بیشترین تعداد بیمه شده مربوط به بیمه دام‌های

سبک با ۹.۷ میلیون واحد دامی می‌باشد. استان فارس با ۳.۴ میلیون واحد دامی بیشترین میزان بیمه شده از سرمایه دامی کشور را دارا می‌باشد.

در این زیربخش نیز بز و گوسفند، دام صنعتی و گاوهای بومی و آمیخته مجموعاً ۹۴٪ میزان بیمه را شامل می‌شوند. در خصوص زیربخش طیور، صندوق بیمه ۵۰۵ میلیون قطعه طیور را بیمه کرده که بیشترین آن مربوط به استان مازندران، به میزان ۱۵۱ میلیون قطعه بوده و عمده مورد بیمه‌ای این زیربخش نیمچه گوشتی (۹۳٪) می‌باشد. در زیربخش آبزیان، در سال زراعی ۱۳۸۷-۸۸ در مجموع ۳۸۸۰ هکتار از مزارع پرورش آبزیان تحت پوشش بیمه قرار گرفت که بیشترین آن مربوط به ماهیان گرم‌آبی بوده است. استان مازندران با ۱۳۴۹ هکتار استخرهای پرورش ماهی بیمه شده، رتبه نخست را احراز نموده است. آبزیان گرمابی نیز حدوداً ۸۵٪ سطوح این زیربخش را شامل می‌شود. با توجه به اهمیت منابع طبیعی به عنوان بستر حیات، ۳.۷ میلیون هکتار از عرصه‌های منابع طبیعی زیر پوشش نظام‌مند بیمه قرار گرفته که بیشترین عرصه‌های زیرپوشش مربوط به مراتع بوده و بین مناطق تحت پوشش، استان یزد با ۴۵۳ هزار هکتار، بیشترین سطح بیمه شده را به خود اختصاص داده است.

همان‌طور که گفته شد در کل ۲۰۴ عامل خطر تحت پوشش بیمه است که در زیربخش زراعت ۱۵ عامل خسارت‌زا که اهم آن خشکسالی، سرما و یخبندان و سیل و باران‌های سیل‌آسا گزارش شده، می‌باشند. در زیربخش باغبانی ۲۸ عامل خطر، پوشش بیمه‌ای داشته‌اند که مهم‌ترین عوامل خسارت‌زا سرما و یخبندان بوده است. با توجه به اقدام‌های صورت گرفته در گسترش بیمه کشاورزی، در زیربخش دام، طیور و آبزیان به ترتیب ۱۱۱، ۲۶ و ۱۷ عامل خطر تحت پوشش بوده که نسبت به سال قبل، عوامل خطر خشکسالی در بیمه ماهیان گرم‌آبی و سقوط بهمن و یخبندان در ماهیان سردآبی اضافه شده که امکان حمایت هر چه بیشتر از تولیدکنندگان را فراهم نموده است. در زیربخش منابع طبیعی مهم‌ترین عامل خطر تحت پوشش، خشکسالی می‌باشد.

صندوق بیمه برای خسارات وارده به محصولات تحت پوشش در سال زراعی ۱۳۸۷-۸۸، جمعاً ۴۹۹۶ میلیارد ریال غرامت کشاورزان را جبران نموده که سهم زیربخش زراعت ۴۸.۷ درصد، باغبانی ۳۳.۸ درصد، دام ۷.۴ درصد، طیور ۹.۷ درصد، آبزیان ۰.۲ درصد و منابع طبیعی ۰.۲ درصد شده است.

فصل اول: آب و خاک، ماشین آلات و ادوات کشاورزی، خدمات  
حمایتی کشاورزی، مبارزه با آفات و بیماری‌های بخش کشاورزی،  
گل‌ها و گیاهان زینتی و دارویی

---

(۱-۱) آب و خاک

(۲-۱) ماشین‌آلات و ادوات کشاورزی

(۳-۱) خدمات حمایتی کشاورزی

(۴-۱) مبارزه با آفات و بیماری‌های بخش کشاورزی

(۵-۱) گل‌ها و گیاهان زینتی و دارویی



## ۱-۱ آب و خاک

عناصر آب و خاک به عنوان مهم‌ترین عوامل تولید در بخش کشاورزی به شمار می‌آیند. در کشوری مثل ایران که با کمبود آب و عدم ساماندهی اراضی کشاورزی مواجه است، نقش سرمایه‌گذاری در تجهیز عوامل فوق از اهمیت ویژه‌ای برخوردار است.

نظر به اهمیت این بخش معاونت آب و خاک و صنایع تشکیلات خود را در سطح ملی (ستادی) در سه دفتر (۱- دفتر امور آب و خاک، ۲- دفتر توسعه سامانه‌های نوین آبیاری، ۳- دفتر صنایع تبدیلی و تکمیلی بخش کشاورزی) سازماندهی کرده و در سطح استانی نیز مدیریت‌های آب و خاک و امور فنی مهندسی و صنایع کشاورزی را تشکیل داده است.

بر اساس اهداف برنامه چهارم توسعه در سال ۱۳۸۸ برنامه‌های مربوط به امور آب و خاک پیگیری شده و در نتیجه آنها حدود ۱۱۵ هزار هکتار از زمین‌های کشاورزی به سیستم‌های آبیاری تحت فشار مجهز، در حدود ۵۳ هزار هکتار از اراضی کشاورزی شبکه‌های فرعی آبیاری و زهکشی احداث، حدود ۷۵ هزار هکتار از اراضی تجهیز و نوسازی، تعداد ۳۴۲۷ رشته قنات احیاء و بازسازی و معادل ۵۹۰ میلیون مترمکعب آب از طریق احداث طرح‌های کوچک و زودبازده تأمین آب شده است.

بر اساس نظرات کارشناسی و تجارب موجود هر یک از اقدامات عنوان شده اثرات قابل توجهی در صرفه‌جویی مصرف آب کشاورزی و بهبود راندمان آبیاری فراهم می‌کنند که از جمله آنها افزایش راندمان آبیاری به میزان ۴۴ درصد توسط اجرای سیستم‌های آبیاری تحت فشار، افزایش ۱۰ درصدی این شاخص توسط احداث شبکه‌های فرعی آبیاری و زهکشی و نیز افزایش ۱۴ درصدی همان شاخص از طریق تجهیز و نوسازی اراضی کشاورزی است. بر این اساس انتظار می‌رود حدود ۶۶۴ میلیون مترمکعب آب کشاورزی از طریق اجرای طرح‌های مذکور در سال ۱۳۸۸ صرفه‌جویی شده باشد.

در همین سال استان فارس با ۱۴۸۶۵ هکتار در اجرای سیستم‌های آبیاری تحت فشار در رتبه اول قرار داشته، استان خوزستان در تجهیز و نوسازی اراضی کشاورزی با ۱۳۷۰۰ هکتار و در احداث شبکه‌های فرعی آبیاری و زهکشی با ۱۳۴۱۴ هکتار؛ استان اصفهان با افزایش آبدهی ۶۴ میلیون مترمکعب آب از طریق اجرای طرح احیاء و مرمت قنات در رتبه اول قرار داشته‌اند.

عملکرد طرح‌های مرتبط با معاونت آب و خاک و صنایع در سال‌های ۱۳۸۷ و ۱۳۸۸

جدول شماره ۱-۱-۱

| عنوان دفتر                        | عنوان طرح   | ۱۳۸۷             | ۱۳۸۸   |      |
|-----------------------------------|---|------------------|--------|------|
| دفتر توسعه سامانه‌های نوین آبیاری | اجرای سیستم‌های آبیاری تحت فشار (هکتار)*              | ۵۶۸۹۹            | ۱۰۹۸۰۰ |      |
|                                   | احداث شبکه‌های فرعی آبیاری و زهکشی (هکتار)            | ۳۷۰۰۶            | ۵۳۰۴۰  |      |
|                                   | انتقال آب با لوله (کیلومتر)                           | -                | ۵۳۹۱   |      |
|                                   | پوشش انهار سنتی (هکتار)                               | -                | ۱۷۹۰   |      |
|                                   | احداث و بهسازی کانال‌های آبیاری عمومی (هکتار)         | -                | ۷۲۰۸۳  |      |
| دفتر امور آب و خاک کشاورزی        | تجهیز و نوسازی اراضی مدرن (هکتار)                     | ۲۷۴۷۲            | ۲۵۰۵۸  |      |
|                                   | تجهیز و نوسازی اراضی شالیزار (هکتار)                  | -                | ۷۱۵۸   |      |
|                                   | تجهیز و نوسازی اراضی سنتی (هکتار)                     | ۲۸۱۰۲            | ۳۱۵۷۰  |      |
|                                   | تجهیز و نوسازی اراضی تعاونی‌های تولید روستایی (هکتار) | -                | ۸۴۹۰   |      |
|                                   | تجهیز و نوسازی طرح احیاء و توسعه کشاورزی (هکتار)      | -                | ۲۵۰۰   |      |
|                                   | تجهیز و نوسازی طرح شرکت‌های سهامی و زراعی (هکتار)     | -                | ۵۰۰    |      |
|                                   | احداث جاده دسترسی (کیلومتر)                           | ۴۷۹              | ۷۹۲.۵  |      |
|                                   | طرح‌های کوچک و زودبازده<br>تأمین آب                   | تعداد پروژه      | -      | ۲۵۴۷ |
|                                   |   | حجم آب تأمین شده | ۴۷۴.۷  | ۵۹۰  |
|                                   | طرح احیاء و مرمت قنوات                                | تعداد پروژه      | ۵۷۰    | ۳۴۲۷ |
|                                   |   | کیلومتر          | -      | ۲۸۶۰ |

\* - عملکرد ارائه شده این طرح از تاریخ ۸۸/۱/۱ الی ۸۸/۱۲/۲۹ می‌باشد و عملکرد این طرح از تاریخ ۸۸/۵/۱ الی ۸۹/۴/۳۱، ۱۱۵۳۲۲ هکتار می‌باشد.

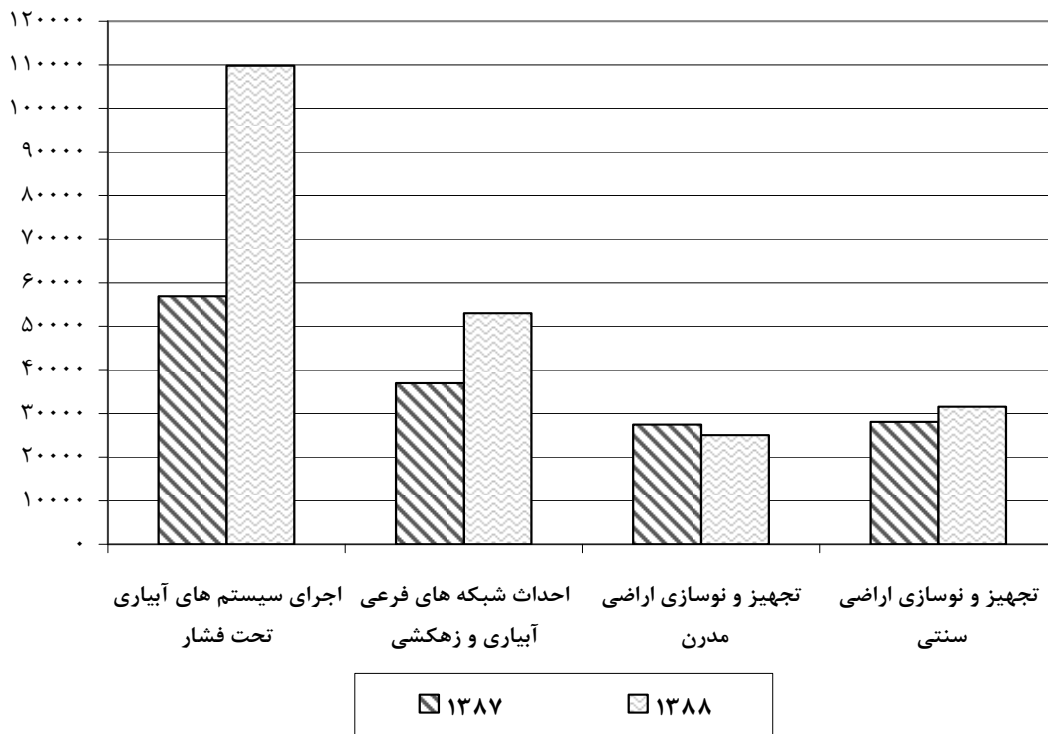
\*\* - عملکرد ارائه شده این طرح از تاریخ ۸۸/۱/۱ الی ۸۸/۱۲/۲۹ می‌باشد.

- طرح تعاونی‌های تولید روستایی و طرح احیاء و توسعه کشاورزی از جمله طرح‌هایی هستند که با توجه به عملیات متفاوت انجام شده در آنها، عملکردشان به صورت سطح معادل (میانگین وزنی) ارائه می‌گردد.

- عملکرد طرح تجهیز و نوسازی اراضی مدرن شامل طرح‌های تجهیز و نوسازی اراضی پایاب زیر سدهای مخزنی، خوزستان و دشت قزوین می‌باشد.

## نمودار شماره ۱-۱ عملکرد طرح‌های مرتبط با معاونت آب و خاک و صنایع

واحد: هکتار



عملکرد طرح‌های آبیاری تحت فشار کشور به تفکیک استان در سال ۱۳۸۸ - اجرا

(( واحد : هکتار ))

جدول شماره ۱-۱-۲

| استان               | سطح در حال اجرا | سطح اجرا شده |
|---------------------|-----------------|--------------|
| آذربایجان شرقی      | ۴۶۷۹            | ۱۶۱۶         |
| آذربایجان غربی      | ۶۶۵۵            | ۲۷۷۶         |
| اردبیل              | ۵۲۵۰            | ۵۹۵          |
| اصفهان              | ۵۷۹۰            | ۵۰۵۷         |
| ایلام               | ۱۰۳۸            | ۲۰۷۴         |
| بوشهر               | ۳۱۹             | ۴۲۸۵         |
| تهران               | ۱۴۷۹            | ۲۰۰۹         |
| چهارمحال و بختیاری  | ۶۱۶۱            | ۲۵۸۵         |
| خراسان جنوبی        | ۶۳۴             | ۲۴۵          |
| خراسان رضوی         | ۴۱۱۵            | ۷۰۸۴         |
| خراسان شمالی        | ۱۶۴             | ۱۱۳۳         |
| خوزستان             | ۱۱۴۸۶           | ۳۱۵۴         |
| زنجان               | ۳۶۰۵            | ۴۱۴۵         |
| سمنان               | ۴۰۳             | ۱۰۶۷         |
| سیستان و بلوچستان   | ۱۳              | ۱۰۱۷         |
| فارس                | ۳۳۳۳            | ۱۴۸۶۵        |
| قزوین               | ۴۱۱             | ۲۸۶۰         |
| قم                  | ۳۱۴             | ۱۳۰          |
| کردستان             | ۳۷۷             | ۴۰۶۹         |
| کرمان               | ۲۷۳۲            | ۲۶۶۰         |
| کرمانشاه            | ۴۴۷۲            | ۶۰۴۱         |
| کهگیلویه و بویراحمد | ۴۹۷             | ۳۷۷۹         |
| گلستان              | ۲۳۲۸            | ۱۵۱۸         |
| گیلان               | ۴۸              | ۱۶۷          |
| لرستان              | ۱۵۰۳            | ۲۰۹۵         |
| مازندران            | ۴۸۱             | ۳۶۲۲         |
| مرکزی               | ۱۹۳۷            | ۳۳۰۷         |
| هرمزگان             | ۱۷۲             | ۱۲۴۹۹        |
| همدان               | ۶۶۹             | ۱۰۰۳۸        |
| یزد                 | ۲۵۸             | ۱۶۰۸         |
| جنوب استان کرمان    | ۱۴۱۳            | ۱۷۰۰         |
| جمع کل              | ۷۲۸۲۶           | ۱۰۹۸۰۰       |

عملکرد طرح‌های توسعه سامانه‌های نوین آبیاری به تفکیک استان در سال ۱۳۸۸

جدول شماره ۱-۱-۳

| استان               | اجرای سیستم‌های آبیاری بارانی (هکتار) | اجرای سیستم‌های آبیاری قطره‌ای (هکتار) | احداث و بهسازی کانال آبیاری عمومی (کیلومتر) | پوشش انهار سنتی (کیلومتر) | احداث شبکه‌های فرعی آبیاری و زهکشی (هکتار) |
|---------------------|---------------------------------------|--|---|---------------------------|--|
| آذربایجان شرقی      | ۶۳۰                                   | ۹۸۶                                    | ۲۴۲۰  | ۱۶۰                       | ۸۳۰  |
| آذربایجان غربی      | ۲۴۹۱                                  | ۲۸۵                                    | ۰   | ۰                         | ۲۰۰۰                                       |
| اردبیل              | ۵۴۸                                   | ۴۷                                     | ۳۳۹۴  | ۰                         | ۴۳۳۱                                       |
| اصفهان              | ۳۱۹۶                                  | ۱۸۶۱                                   | ۵۳۰۰  | ۰                         | ۸۰۸۸                                       |
| ایلام               | ۱۴۳۶                                  | ۶۳۸                                    | ۱۱۳۰  | ۰                         | ۱۰۰۰                                       |
| بوشهر               | ۳۹                                    | ۴۲۴۶                                   | ۸۳۱   | ۰                         | ۱۲۵  |
| تهران               | ۱۲۳۴                                  | ۷۷۵                                    | ۳۵۰۵  | ۰                         | ۷۰۰  |
| چهارمحال و بختیاری  | ۲۰۱۱                                  | ۵۷۴                                    | ۰   | ۱۲۰۰                      | ۴۶۰  |
| خراسان جنوبی        | ۲۰۰                                   | ۴۵                                     | ۰   | ۰                         | ۰  |
| خراسان رضوی         | ۱۷۰۱                                  | ۵۳۸۳                                   | ۵۹۴۰  | ۰                         | ۰  |
| خراسان شمالی        | ۴۶۱                                   | ۶۷۲                                    | ۱۹۹   | ۰                         | ۰  |
| خوزستان             | ۳۱۰۴                                  | ۵۰                                     | ۱۲۳۵۰                                       | ۰                         | ۱۳۴۱۴                                      |
| زنجان               | ۳۷۴۴                                  | ۴۰۱                                    | ۳۰۰   | ۰                         | ۰  |
| سمنان               | ۳۱۲                                   | ۷۵۵                                    | ۸۳۴۷  | ۰                         | ۴۴   |
| سیستان و بلوچستان   | ۴۹۶                                   | ۵۲۱                                    | ۳۰۰   | ۲۳۰                       | ۰  |
| فارس                | ۵۰۸۲                                  | ۹۷۸۳                                   | ۰   | ۰                         | ۲۵۵۵                                       |
| قزوین               | ۱۹۸۵                                  | ۸۷۵                                    | ۱۶۲۵  | ۰                         | ۰  |
| قم                  | ۲۰                                    | ۱۱۰                                    | ۵۷  | ۰                         | ۸۰۴۵                                       |
| کردستان             | ۳۶۹۳                                  | ۳۷۶                                    | ۱۴۶۰  | ۰                         | ۱۶۵  |
| کرمان               | ۷۸۸                                   | ۱۸۷۲                                   | ۰   | ۲۰۰                       | ۱۲۱۵                                       |
| کرمانشاه            | ۵۶۷۵                                  | ۳۶۶                                    | ۴۰۳۸  | ۰                         | ۴۰۱۰                                       |
| کهگیلویه و بویراحمد | ۲۳۷۱                                  | ۱۴۰۸                                   | ۱۹۰۰  | ۰                         | ۰  |
| گلستان              | ۱۳۹۴                                  | ۱۲۴                                    | ۰   | ۰                         | ۱۸۶۰                                       |
| گیلان               | ۷                                     | ۱۶۰                                    | ۰   | ۰                         | ۱۰۰۳                                       |
| لرستان              | ۱۸۸۲                                  | ۲۱۳                                    | ۶۱۸   | ۰                         | ۷۰۰  |
| مازندران            | ۱۱۱                                   | ۳۵۱۱                                   | ۳۶۷۷  | ۰                         | ۰  |
| مرکزی               | ۲۷۹۸                                  | ۵۰۹                                    | ۳۱۵۰  | ۰                         | ۱۳۲۰                                       |
| هرمزگان             | ۱۰۰                                   | ۱۲۳۹۹                                  | ۱۲۷۰  | ۰                         | ۴۰۰  |
| همدان               | ۹۹۲۵                                  | ۱۱۳                                    | ۱۰۰۷۳                                       | ۰                         | ۰  |
| یزد                 | ۰                                     | ۱۶۰۸                                   | ۰   | ۰                         | ۲۰۰  |
| جنوب استان کرمان    | ۳۵۰                                   | ۱۳۵۰                                   | ۲۰۰   | ۰                         | ۵۷۵  |
| جمع کل              | ۵۷۷۸۴                                 | ۵۲۰۱۶                                  | ۷۲۰۸۳                                       | ۱۷۹۰                      | ۵۳۰۴۰                                      |

عملکرد طرح‌های تجهیز و نوسازی اراضی کشاورزی  
به تفکیک استان در سال ۱۳۸۸

جدول شماره ۱-۱-۴

(( واحد : هکتار ))

| استان               | تجهیز و نوسازی اراضی<br>زیرسدهای مخزنی<br>(هکتار) | تجهیز و نوسازی اراضی<br>شالیزاری<br>(هکتار) | زه‌کشی زیرزمینی<br>دشت قزوین<br>(هکتار) |
|---------------------|---|---|---|
| آذربایجان شرقی      | ۷۰۰   | ۰   | ۰                                       |
| آذربایجان غربی      | ۶۱۵   | ۰   | ۰                                       |
| اردبیل              | ۲۰۰   | ۰   | ۰                                       |
| اصفهان              | ۱۶۴۷  | ۳۶۵   | ۰                                       |
| ایلام               | ۹۵۰   | ۰   | ۰                                       |
| تهران               | ۱۰۴۰  | ۰   | ۰                                       |
| چهارمحال و بختیاری  | ۲۰۰   | ۰   | ۰                                       |
| خراسان رضوی         | ۱۰۰   | ۰   | ۰                                       |
| خراسان شمالی        | ۲۶۰   | ۰   | ۰                                       |
| سمنان               | ۱۰۷۰  | ۰   | ۰                                       |
| سیستان و بلوچستان   | ۶۰۰   | ۰   | ۰                                       |
| فارس                | ۳۷۹۰  | ۰   | ۰                                       |
| قزوین               | ۷۰۰   | ۰   | ۸۲۳                                     |
| قم                  | ۱۰۸۱  | ۰   | ۰                                       |
| کرمان               | ۲۸۰   | ۰   | ۰                                       |
| کرمانشاه            | ۱۲۸۰  | ۰   | ۰                                       |
| کهگیلویه و بویراحمد | ۳۸۰   | ۰   | ۰                                       |
| گلستان              | ۹۶۵   | ۰   | ۰                                       |
| گیلان               | ۰   | ۳۸۷۸.۹                                      | ۰                                       |
| لرستان              | ۱۹۰   | ۰   | ۰                                       |
| مازندران            | ۰   | ۲۹۱۴.۴                                      | ۰                                       |
| مرکزی               | ۴۷۰   | ۰   | ۰                                       |
| هرمزگان             | ۸۰۰   | ۰   | ۰                                       |
| همدان               | ۱۶۰   | ۰   | ۰                                       |
| یزد                 | ۶۳۵   | ۰   | ۰                                       |
| جنوب استان کرمان    | ۵۰۰   | ۰   | ۰                                       |
| جمع کل              | ۱۸۶۱۳   | ۷۱۵۸.۳                                      | ۸۲۳                                     |

عملکرد طرح‌های تجهیز و نوسازی اراضی کشاورزی  
به تفکیک استان در سال ۱۳۸۸

ادامه جدول شماره ۱-۱-۴

(( واحد : هکتار ))

| استان               | تجهیز و نوسازی اراضی کشاورزی خوزستان* | سطح زیر پوشش طرح تجهیز و نوسازی اراضی سنتی | احداث جاده دسترسی به مزارع ( کیلومتر ) |
|---------------------|---------------------------------------|--|--|
| آذربایجان شرقی      | ۰                                     | ۵۷   | ۱۱۳                                    |
| آذربایجان غربی      | ۰                                     | ۵۰   | ۱۴                                     |
| اردبیل              | ۰                                     | ۱۰۰  | ۷۵.۳                                   |
| اصفهان              | ۰                                     | ۴۰۱  | ۲۲.۵                                   |
| ایلام               | ۰                                     | ۰  | ۱۵۴                                    |
| بوشهر               | ۰                                     | ۳۰۰  | ۴.۶                                    |
| تهران               | ۰                                     | ۱۳۶۳                                       | ۵۹.۱                                   |
| چهارمحال و بختیاری  | ۰                                     | ۰  | ۳.۸                                    |
| خراسان جنوبی        | ۰                                     | ۱۰۵.۸                                      | ۸.۲۷                                   |
| خراسان رضوی         | ۰                                     | ۲۱۰۰                                       | ۰                                      |
| خراسان شمالی        | ۰                                     | ۱۸۵  | ۱.۲                                    |
| خوزستان             | ۵۶۲۲                                  | ۱۳۷۰۰                                      | ۹                                      |
| سمنان               | ۰                                     | ۸۵۵  | ۰                                      |
| سیستان و بلوچستان   | ۰                                     | ۳۱۵  | ۴۲.۶                                   |
| فارس                | ۰                                     | ۹۰۲۷                                       | ۸                                      |
| قزوین               | ۰                                     | ۱۲۸  | ۰                                      |
| قم                  | ۰                                     | ۱۴۰  | ۰                                      |
| کردستان             | ۰                                     | ۰  | ۲۰                                     |
| کرمان               | ۰                                     | ۳۳   | ۳                                      |
| کهگیلویه و بویراحمد | ۰                                     | ۲۱   | ۰                                      |
| گلستان              | ۰                                     | ۰  | ۶۹.۲                                   |
| گیلان               | ۰                                     | ۶۳۸.۹                                      | ۰                                      |
| لرستان              | ۰                                     | ۰  | ۲.۷                                    |
| مازندران            | ۰                                     | ۶۲   | ۱۱۷                                    |
| مرکزی               | ۰                                     | ۶۳۰  | ۱۲                                     |
| هرمزگان             | ۰                                     | ۵۲۲  | ۲۸.۵                                   |
| همدان               | ۰                                     | ۰  | ۵                                      |
| یزد                 | ۰                                     | ۳۳۵  | ۱۷.۴                                   |
| جنوب استان کرمان    | ۰                                     | ۵۰۲.۲                                      | ۰                                      |
| جمع کل              | ۵۶۲۲                                  | ۳۱۵۷۰                                      | ۷۹۲                                    |

\*- حوزه زهره و خیر آباد، کارون، مارون و کرخه.

عملکرد طرح تجهیز و نوسازی اراضی کشاورزی پایاب سدهای مخزنی و بندهای انحرافی  
مستقل (مدرن) به تفکیک استان در سال ۱۳۸۸

جدول شماره ۱-۵

| عملیات اجرایی    |                   |                          |                                  | استان               |
|------------------|-------------------|--------------------------|----------------------------------|---------------------|
| تسطیح<br>(هکتار) | جاده<br>(کیلومتر) | زهکش درجه ۴<br>(کیلومتر) | کانال آبیاری درجه ۴<br>(کیلومتر) |                     |
| ۷۰۰              | ۰                 | ۰                        | ۰                                | آذربایجان شرقی      |
| ۶۱۵              | ۲                 | ۱۲                       | ۱۲                               | آذربایجان غربی      |
| ۲۰۰              | ۰                 | ۰                        | ۰                                | اردبیل              |
| ۱۶۴۷             | ۱۹                | ۵                        | ۱۹                               | اصفهان              |
| ۹۵۰              | ۰                 | ۰                        | ۰                                | ایلام               |
| ۱۰۴۰             | ۲۶                | ۰                        | ۵۲                               | تهران               |
| ۲۰۰              | ۰                 | ۰                        | ۰                                | چهارمحال و بختیاری  |
| ۱۰۰              | ۵                 | ۰                        | ۰                                | خراسان رضوی         |
| ۲۶۰              | ۸.۵               | ۰                        | ۲                                | خراسان شمالی        |
| ۱۰۷۰             | ۰                 | ۰                        | ۰                                | سمنان               |
| ۶۰۰              | ۰                 | ۰                        | ۰                                | سیستان و بلوچستان   |
| ۳۷۹۰             | ۲۹                | ۸۰                       | ۰                                | فارس                |
| ۷۰۰              | ۰                 | ۰                        | ۰                                | قزوین               |
| ۱۰۸۱             | ۰                 | ۰                        | ۰                                | قم                  |
| ۲۸۰              | ۲۵                | ۲۵                       | ۲۵                               | کرمان               |
| ۱۲۸۰             | ۵۱                | ۵۱                       | ۵۱                               | کرمانشاه            |
| ۳۸۰              | ۰                 | ۰                        | ۰                                | کهگیلویه و بویراحمد |
| ۹۶۵              | ۲۸                | ۴۳.۵                     | ۳۸                               | گلستان              |
| ۱۹۰              | ۲.۵               | ۰                        | ۳                                | لرستان              |
| ۴۷۰              | ۱۲                | ۸                        | ۱۲                               | مرکزی               |
| ۸۰۰              | ۸                 | ۳۰.۵                     | ۱۲.۵                             | هرمزگان             |
| ۱۶۰              | ۵                 | ۰                        | ۶                                | همدان               |
| ۶۳۵              | ۰                 | ۰                        | ۰                                | یزد                 |
| ۵۰۰              | ۲۵                | ۲۵                       | ۲۵                               | جنوب استان کرمان    |
| ۱۸۶۱۳            | ۲۵۰               | ۲۸۰                      | ۲۵۷                              | جمع کل              |



عملکرد عملیات آب و خاک تعاونی‌های تولید روستایی به تفکیک استان در سال ۱۳۸۸

جدول شماره ۱-۱-۶

| عملیات اجرایی تعاونی‌های تولید روستایی |                     |  |   |                  | استان               |
|--|---------------------|--|---|------------------|---------------------|
| میانگین وزنی<br>(سطح معادل)            | زهکش<br>( کیلومتر ) | جاده بین قطعات<br>و سرویس<br>( کیلومتر ) | کانال انتقال و<br>توزیع آب<br>( کیلومتر ) | تسطیح<br>(هکتار) |                     |
| ۲۰۳                                    | ۰                   | ۱  | ۱۵  | ۰                | آذربایجان شرقی      |
| ۲۷                                     | ۱                   | ۱  | ۱   | ۱۵               | آذربایجان غربی      |
| ۳۲۰                                    | ۰                   | ۸  | ۲۲  | ۰                | اردبیل              |
| ۲۶۱                                    | ۰                   | ۲۳.۵                                     | ۶.۵                                       | ۲۳۹              | اصفهان              |
| ۱۳۲                                    | ۰                   | ۱.۵                                      | ۹.۵                                       | ۰                | ایلام               |
| ۶۷                                     | ۰                   | ۰  | ۵   | ۰                | بوشهر               |
| ۲۰۰                                    | ۰                   | ۰  | ۰   | ۰                | چهارمحال و بختیاری  |
| ۱۰۱                                    | ۰                   | ۳  | ۵   | ۶۰               | خراسان جنوبی        |
| ۱۳۸                                    | ۰                   | ۵.۴                                      | ۵.۴                                       | ۱۲۰              | خراسان رضوی         |
| ۹۷                                     | ۰                   | ۳  | ۶.۵                                       | ۰                | خراسان شمالی        |
| ۲۱۰                                    | ۱۰.۵                | ۱۰.۵                                     | ۱۰.۵                                      | ۰                | خوزستان             |
| ۲۱۵                                    | ۰                   | ۰  | ۱۶.۲                                      | ۰                | زنجان               |
| ۱۱۹                                    | ۰                   | ۰  | ۷   | ۶۵               | سمنان               |
| ۲۹۳                                    | ۰                   | ۱۰                                       | ۱۰.۵                                      | ۳۰۰              | سیستان و بلوچستان   |
| ۹۹۶                                    | ۰                   | ۲۲                                       | ۱۲.۵                                      | ۱۸۹۰             | فارس                |
| ۱۲۵                                    | ۰                   | ۰  | ۴   | ۱۸۰              | قزوین               |
| ۷۷۰                                    | ۰                   | ۰  | ۳۰.۳                                      | ۹۱۴              | قم                  |
| ۱۸۳                                    | ۰                   | ۷  | ۱۲  | ۰                | کردستان             |
| ۴۱۵                                    | ۴.۵                 | ۰  | ۳۰  | ۰                | کرمان               |
| ۶۰۰                                    | ۲۰                  | ۲۰                                       | ۲۰  | ۵۰۰              | کرمانشاه            |
| ۷۰                                     | ۰                   | ۱  | ۵   | ۰                | کهگیلویه و بویراحمد |
| ۱۴۰                                    | ۳                   | ۷  | ۸   | ۰                | گلستان              |
| ۱۴۵                                    | ۰                   | ۵  | ۸.۷                                       | ۳۰               | لرستان              |
| ۲۸۶                                    | ۳.۷                 | ۱۰                                       | ۱۸  | ۰                | مرکزی               |
| ۱۵۴۴                                   | ۴۸                  | ۶۰                                       | ۴۸  | ۱۳۶۰             | هرمزگان             |
| ۷۷۸                                    | ۰                   | ۳۳                                       | ۳۴.۵                                      | ۵۲۰              | همدان               |
| ۲۵۵                                    | ۰                   | ۰  | ۱۱  | ۲۷۰              | جنوب استان کرمان    |
| ۸۶۹۰                                   | ۹۰.۷                | ۲۳۲                                      | ۳۶۲                                       | ۶۴۶۳             | جمع کل              |

## گزارش عملکرد طرح احیاء و توسعه کشاورزی در سال ۸۸

جدول شماره ۱-۷

| حجم عملیات مصوب و عملکرد  |                                 |                     |                                      | هدف کمی   | عنوان پروژه          |
|---------------------------|---------------------------------|---------------------|--------------------------------------|---|----------------------|
| عملکرد<br>وزنی<br>(هکتار) | عملکرد                          |                     |                                      |   |                      |
|                           | عملیات<br>داخل مزرعه<br>(هکتار) | انتقال<br>(کیلومتر) | تأمین آب<br>(چاه و<br>ایستگاه پمپاژ) |   |                      |
| ۶۱۵                       | ۴۰۰                             | ۰                   | ۱                                    | حفاری و لوله‌گذاری در ۴۰۰ هکتار اراضی تعاونی تولید ایثارگران آراز ۳ و احداث بخشی از ایستگاه پمپاژ اولیه آراز ۳  | آذربایجان غربی       |
| ۳۱۰                       | ۰                               | ۰                   | ۵                                    | ادامه عملیات اجرایی سال ۱۳۸۷ و تکمیل ایستگاه پمپاژ و خرید تجهیزات مورد نیاز ایستگاه و خرید بخشی از لوله‌های مورد نیاز خط انتقال آب و تجهیز ۸ حلقه چاه   | ایلام                |
| ۲۵۵                       | ۳۰۰                             | ۱۷                  | ۰                                    | نقشه‌برداری اراضی آورتین و سووردر سطح ۱۹۰۰ هکتار، تجهیز و نوسازی ۳۰۰ هکتار اراضی و احداث ۱۷ کیلومتر خط انتقال آب و اصلاح شبکه برق و پیش‌بینی مطالعات بر اساس اولویت در تعاونی ایثارگران آورتین، عباس‌آباد، تکل حسن ۱ و ۲، چاه زنگی، مختارآباد و میان‌دوران  | جنوب استان<br>کرمان  |
| ۱۵۰                       | ۸۰                              | ۲                   | ۱                                    | تسطیح ۸۰ هکتار از اراضی تعاونی‌های ایثار خوشاب و سیب‌چاه، احداث ۱۰ کیلومتر جاده بین مزارع در اراضی سیب‌چاه، احداث ۲ کیلومتر خط انتقال آب با لوله و ۱۸ کیلومتر جاده دسترسی به اراضی تعاونی خوشاب و احداث ۵.۱۷ کیلومتر دایک حفاظتی در اراضی سیب‌چاه و خوشاب و احداث ۶ باب اتاقک موتورخانه برای چاه‌های تعاونی سیب‌چاه | خراسان جنوبی         |
| ۱۷۵                       | ۰                               | ۰                   | ۱۰                                   | خرید و نصب ۱۰ دستگاه الکتروموتور، اخذ امتیاز ۱۱ انشعاب برق جهت ۱۰ حلقه چاه و یک انشعاب برق ساختمان اداری ایثار ۶، پرداخت مطالبات پیمانکار برق پروژه ایثار ۶ و مطالعات تعاونی‌های پیشنهادی روتک، مک‌سوخته و چاه نیمه‌های سیستان  | سیستان و<br>بلوچستان |

## گزارش عملکرد طرح احیاء و توسعه کشاورزی سال ۸۸

ادامه جدول شماره ۱-۱-۷

| حجم عملیات مصوب و عملکرد  |                                 |                     |                                      | هدف کمی  | عنوان پروژه                            |
|---------------------------|---------------------------------|---------------------|--------------------------------------|--|--|
| عملکرد<br>وزنی<br>(هکتار) | عملکرد                          |                     |                                      |  |  |
|                           | عملیات<br>داخل مزرعه<br>(هکتار) | انتقال<br>(کیلومتر) | تأمین آب<br>(چاه و<br>ایستگاه پمپاژ) |  |  |
| ۳۵۵                       | ۲۰۰                             | ۳۵                  | ۰                                    | احداث ۳۵ کیلومتر کانال و خط انتقال آب با لوله در تعاونی چاهدگال بم   | کرمان                                  |
| ۲۲۰                       | جاده ۷<br>کیلومتر               | ۷                   | ۰                                    | پرداخت دیون تعاونی بانخوشاب مربوط به ایستگاه پمپاژ و شبکه آبیاری و احداث شبکه توزیع آب در اراضی اردوبان  | کرمانشاه                               |
| ۳۳۰                       | ۰                               | ۱۱                  | ۰                                    | لاینینگ ۵.۲ کیلومتر کانال انتقال آب در ساحل چپ و راست تنگلی، احداث ۵.۸ کیلومتر زهکش فرعی در ساحل چپ و راست   | گلستان                                 |
| ۹۰                        | ۰                               | ۹                   | ۴                                    | احداث ۴ کیلومتر خط انتقال آب با لوله و برقی کردن ۴ حلقه چاه در تعاونی وحدت سید جوذر، احداث ۲.۴ کیلومتر خط انتقال آب با لوله در تعاونی رزمندگان مسافراباد، ۴ کیلومتر لوله‌گذاری در عاشورای برنطین و ۵ کیلومتر لوله‌گذاری و برقی کردن ۵ حلقه چاه در تعاونی میلاد نور | هرمزگان                                |
| -                         | -                               | -                   | -                                    | انجام مطالعات فاز ۲ در سطح ۱۵۰۰ هکتار اراضی بانخوشاب استان کرمانشاه و ۹۰۰ هکتار در استان آذربایجان غربی  | مطالعات اراضی<br>تعاونی‌ها<br>(متمرکز) |
| ۲۵۰۰                      | -                               | -                   | -                                    | جمع کل   |  |

عملکرد طرح‌های کوچک توسعه منابع آب بند الف تبصره ۳ به تفکیک استان در سال ۱۳۸۸

جدول شماره ۱-۱-۸

| استان               | تعداد طرح | حجم آب استحصالی (میلیون مترمکعب) | اعتبار هزینه شده (میلیون ریال) |
|---------------------|-----------|----------------------------------|--------------------------------|
| آذربایجان شرقی      | ۱۴        | ۷.۵۴                             | ۲۱۶۳۱                          |
| آذربایجان غربی      | ۶         | ۲.۳۲                             | ۲۷۳۰۰                          |
| اردبیل              | ۵۲        | ۰.۸۶                             | ۵۰۰۹۰                          |
| اصفهان              | ۱۲۰       | ۹.۵۴                             | ۵۸۰۰۰                          |
| ایلام               | ۱۱        | ۶۰.۵۹                            | ۷۶۸۷.۵                         |
| بوشهر               | ۱         | ۳.۸۲                             | ۲۵۰۰                           |
| تهران               | ۴         | ۱.۹۱                             | ۹۴۱۰                           |
| چهارمحال و بختیاری  | ۱۴        | ۳.۸۲                             | ۱۲۴۰۰                          |
| خراسان جنوبی        | ۱۶۶       | ۰.۴۸                             | ۹۳۲۰                           |
| خراسان رضوی         | ۱۰        | ۶.۷۷                             | ۱۹۱۲۵                          |
| خراسان شمالی        | ۳۵        | ۲۱.۴۷                            | ۳۱۱۲۴                          |
| خوزستان             | ۵۶        | ۲۷۰.۹۲                           | ۴۱۹۳۱۹                         |
| زنجان               | ۱۲        | ۷.۸۷                             | ۳۳۰۳۴                          |
| سمنان               | ۳۹۲       | ۲.۳۰                             | ۳۹۵۶۶                          |
| سیستان و بلوچستان   | ۳         | ۱.۹۱                             | ۲۱۱۵۰                          |
| فارس                | ۹۶        | ۷.۱۶                             | ۷۰۰۰۰                          |
| قزوین               | ۱۹۳       | ۱۱.۶۷                            | ۱۳۳۵۲۰                         |
| قم                  | ۵         | ۰.۷                              | ۲۳۵۳                           |
| کردستان             | ۷۸        | ۸.۷۸                             | ۴۵۲۱۳                          |
| کرمان               | ۱۳۴       | ۳.۵۸                             | ۲۵۶۳۲                          |
| کرمانشاه            | ۱۸        | ۱۲.۳۱                            | ۲۳۴۰۸                          |
| کهگیلویه و بویراحمد | ۶۵        | ۳۵.۳۲                            | ۳۵۴۶۷                          |
| گلستان              | ۳۷        | ۲.۳۹                             | ۳۸۱۳۵                          |
| گیلان               | ۱۹۸       | ۳۸.۱۶                            | ۱۰۹۹۴۹                         |
| لرستان              | ۳۸        | ۱.۴۸                             | ۱۵۵۰۰                          |
| مازندران            | ۱۳۵       | ۵۱.۰۴                            | ۴۱۴۹۲.۵                        |
| مرکزی               | ۷         | ۰.۰۵                             | ۷۹۰۰                           |
| هرمزگان             | ۲         | ۴.۹۱                             | ۵۴۰۹۸.۳۹                       |
| همدان               | ۲۵        | ۰.۹۵                             | ۲۱۰۰۵                          |
| یزد                 | ۵۸۷       | ۸.۱۱                             | ۲۲۷۵۰                          |
| جنوب استان کرمان    | ۱۶۷       | ۱                                | ۵۰۷۰۳.۸۲                       |
| جمع کل              | ۲۵۴۷      | ۵۸۹.۷                            | ۱۴۵۸۷۸۳                        |

عملکرد طرح احیاء، مرمت و لایروبی قنوات کشور به تفکیک استان در سال ۱۳۸۸  
از محل اعتبارات بند الف تبصره ۳

جدول شماره ۱-۹-۱

| اعتبار هزینه شده<br>( میلیون ریال ) | افزایش آبدهی<br>( میلیون مترمکعب ) | تعداد قنوات<br>مورد مرمت و احیاء | استان               |
|-------------------------------------|------------------------------------|----------------------------------|---------------------|
| ۱۲۰۱۶                               | ۵.۷۸                               | ۱۱۶                              | آذربایجان شرقی      |
| ۵۱۳۷                                | ۳.۹۷                               | ۴۴                               | آذربایجان غربی      |
| ۲۴۰۲                                | ۷.۲۷                               | ۱۵                               | اردبیل              |
| ۵۷۰۰۰                               | ۶۴.۸۷                              | ۵۶۰                              | اصفهان              |
| ۱۵                                  | ۱.۸۸                               | ۱                                | ایلام               |
| ۴۲۰۰                                | ۴.۸۲                               | ۱۳                               | بوشهر               |
| ۲۲۷۸۸                               | ۱۳.۸۷                              | ۵۳                               | تهران               |
| ۲۰۶۰                                | ۲.۱۵                               | ۴۲                               | چهارمحال و بختیاری  |
| ۳۹۰۴۰                               | ۷.۸۷                               | ۳۸۶                              | خراسان جنوبی        |
| ۴۰۵۰۰                               | ۷.۲۷                               | ۴۱۸                              | خراسان رضوی         |
| ۱۰۱۲۴                               | ۶.۸۷                               | ۱۰۷                              | خراسان شمالی        |
| ۱۰۰۰                                | ۱۱.۸۷                              | ۲                                | خوزستان             |
| ۳۰۱۹.۵                              | ۶.۴۷                               | ۲۴                               | زنجان               |
| ۱۱۰۱۰                               | ۶.۸۷                               | ۱۵۸                              | سمنان               |
| ۱۲۵۲۶                               | ۲۰.۸۷                              | ۱۳                               | سیستان و بلوچستان   |
| ۵۰۳۹۰                               | ۱۰.۳۷                              | ۲۵۰                              | فارس                |
| ۴۸۰۰                                | ۴.۲۷                               | ۳۷                               | قزوین               |
| ۱۱۳۰۰                               | ۵.۶۹                               | ۶                                | قم                  |
| ۳۵۰۲                                | ۲.۶۲                               | ۱۹                               | کردستان             |
| ۹۸۰۰                                | ۱۴.۹                               | ۲۳۸                              | کرمان               |
| ۳۱۰۰                                | ۵.۱۹                               | ۱۳                               | کرمانشاه            |
| ۷۴۸.۶                               | ۴.۶۹                               | ۴۴                               | کهگیلویه و بویراحمد |
| ۵۵۷۰                                | ۳.۳۷                               | ۲۳                               | گلستان              |
| ۵۰۰                                 | ۲.۳۸                               | ۱                                | گیلان               |
| ۳۰۲۰                                | ۲.۳۷                               | ۲۷                               | لرستان              |
| ۹۳۷.۵                               | ۴.۸۷                               | ۴                                | مازندران            |
| ۱۲۰۰۰                               | ۲۹.۸۷                              | ۱۷۸                              | مرکزی               |
| ۱۴۸۰                                | ۳.۸۷                               | ۶                                | هرمزگان             |
| ۲۴۳۲۹                               | ۴.۸۷                               | ۱۸۴                              | همدان               |
| ۱۶۷۸۸                               | ۱۲.۰۹                              | ۳۲۵                              | یزد                 |
| ۴۹۵۰                                | ۱.۸۸                               | ۱۲۰                              | جنوب استان کرمان    |
| ۳۷۶۳۰۴                              | ۲۸۶                                | ۳۴۲۷                             | جمع کل              |

## ۲-۱ ماشین‌آلات و ادوات کشاورزی

میزان تأمین تراکتور زراعی از ۱۳۰۹۳ دستگاه در سال ۱۳۸۷ به ۱۲۵۲۶ دستگاه در سال ۱۳۸۸ رسیده و برابر ۴.۳ درصد کاهش داشته است.

میزان تأمین تراکتور باغی از ۷۶۲ دستگاه در سال ۱۳۸۷ به ۸۰۶ دستگاه در سال ۱۳۸۸ رسیده و برابر ۵.۸ درصد رشد داشته است.

میزان تأمین کمباین از ۲۳۲ دستگاه در سال ۱۳۸۷ به ۲۷۳ دستگاه در سال ۱۳۸۸ رسیده و برابر ۱۷.۷ درصد رشد داشته است.

ضریب مکانیزاسیون از ۱.۰۱ اسب بخار در هکتار در سال ۱۳۸۷ به ۱.۰۵ اسب بخار در هکتار در سال ۱۳۸۸ رسیده و برابر ۴ درصد رشد داشته است.

موجودی ماشین آلات و ادوات کشاورزی به تفکیک استان در سال ۱۳۸۸

(( واحد : دستگاه ))

جدول شماره ۱-۲-۱

| تراکتور تا ۴۵ اسب بخار |       |        |        |        | استان               |
|------------------------|-------|--------|--------|--------|---------------------|
| جمع                    | سایر  | جاندیر | فرگوسن | رومانی |                     |
| ۵۷۲                    | ۵۶۵   | ۰      | ۷      | ۰      | آذربایجان شرقی      |
| ۱۵۸۱                   | ۱۱۵۹  | ۱      | ۲۶۲    | ۱۵۹    | آذربایجان غربی      |
| ۴۹۶                    | ۴۹۶   | ۰      | ۰      | ۰      | اردبیل              |
| ۷۴۸                    | ۷۴۸   | ۰      | ۰      | ۰      | اصفهان              |
| ۴                      | ۴     | ۰      | ۰      | ۰      | ایلام               |
| ۲۳۰                    | ۳۵    | ۱۰     | ۱۰۰    | ۸۵     | بوشهر               |
| ۴۹۳                    | ۳۸۸   | ۴      | ۷      | ۹۴     | تهران               |
| -                      | -     | -      | -      | -      | چهارمحال و بختیاری* |
| ۵۹۰                    | ۴۸۲   | ۴      | ۸۲     | ۲۲     | خراسان جنوبی        |
| ۱۷۶۹                   | ۱۲۸۳  | ۱۳۳    | ۱۳۶    | ۲۱۷    | خراسان رضوی         |
| ۲۹۵                    | ۲۵۵   | ۰      | ۳۰     | ۱۰     | خراسان شمالی        |
| -                      | -     | -      | -      | -      | خوزستان*            |
| ۷۶۱                    | ۳۱۷   | ۶      | ۲۸۳    | ۱۵۵    | زنجان               |
| ۱۸۲                    | ۱۰۸   | ۰      | ۴۲     | ۳۲     | سمنان               |
| ۹۱                     | ۸۳    | ۰      | ۷      | ۱      | سیستان و بلوچستان   |
| ۴۰۴                    | ۴۰۴   | ۰      | ۰      | ۰      | فارس                |
| ۵۴۶                    | ۴۴۰   | ۰      | ۱۰۶    | ۰      | قزوین               |
| ۴۷                     | ۲۴    | ۰      | ۸      | ۱۵     | قم                  |
| ۵۳                     | ۵۳    | ۰      | ۰      | ۰      | کردستان             |
| ۴۸۶۶                   | ۴۸۴۱  | ۱      | ۲۴     | ۰      | کرمان               |
| ۲۰۵                    | ۱۸۰   | ۹      | ۱۶     | ۰      | کرمانشاه            |
| ۴۰                     | ۱۹    | ۰      | ۲      | ۱۹     | کهگیلویه و بویراحمد |
| ۱۱۲۵                   | ۸۷۰   | ۷      | ۳۴     | ۲۱۴    | گلستان              |
| ۷۳۶                    | ۷۲۹   | ۰      | ۷      | ۰      | گیلان               |
| ۱۱۶                    | ۶۵    | ۱۱     | ۴۰     | ۰      | لرستان              |
| ۴۸۴۵                   | ۳۹۶۲  | ۱۱     | ۲۵۳    | ۶۱۹    | مازندران            |
| ۱۰۱                    | ۴۷    | ۰      | ۳۰     | ۲۴     | مرکزی               |
| -                      | -     | -      | -      | -      | هرمزگان*            |
| ۴۸۷                    | ۴۰۴   | ۰      | ۸۱     | ۲      | همدان               |
| ۷۰۳                    | ۶۳۷   | ۰      | ۴۷     | ۱۹     | یزد                 |
| ۹۷                     | ۷۵    | ۰      | ۱۴     | ۸      | جنوب استان کرمان    |
| ۲۲۱۵۱                  | ۱۸۶۴۱ | ۱۹۷    | ۱۶۱۸   | ۱۶۹۵   | جمع کل              |

\* - اطلاعات به تفکیک موجود نمی باشد و در جمع کل ذکر شده است.

موجودی ماشین آلات و ادوات کشاورزی به تفکیک استان در سال ۱۳۸۸

(( واحد : دستگاه ))

دنباله جدول شماره ۱-۲-۱

| تراکتور ۸۰ - ۴۵ اسب بخار |      |        |        |        | استان               |
|--------------------------|------|--------|--------|--------|---------------------|
| جمع                      | سایر | جاندیر | فرگوسن | رومانی |                     |
| ۲۵۰۸۵                    | ۵۲۲  | ۷۵     | ۸۹۳۳   | ۱۵۵۵۵  | آذربایجان شرقی      |
| ۳۴۱۸۷                    | ۵۹۴  | ۱۴     | ۱۲۵۱۴  | ۲۱۰۶۵  | آذربایجان غربی      |
| ۱۳۷۶۰                    | ۱۴۵  | ۸۴     | ۵۰۲۵   | ۸۵۰۶   | اردبیل              |
| ۱۶۳۲۲                    | ۶۷۶  | ۸۳۰    | ۸۴۳۴   | ۶۳۸۲   | اصفهان              |
| ۳۵۰۲                     | ۵۴   | ۶      | ۲۶۰۰   | ۸۴۲    | ایلام               |
| ۳۰۶۸                     | ۲۱   | ۳۳     | ۲۲۴۰   | ۷۷۴    | بوشهر               |
| ۳۰۰۹                     | ۹۹   | ۴۳     | ۱۹۸۷   | ۸۸۰    | تهران               |
| -                        | -    | -      | -      | -      | چهارمحال و بختیاری* |
| ۳۸۹۲                     | ۱۷۵  | ۱۶     | ۱۸۸۴   | ۱۸۱۷   | خراسان جنوبی        |
| ۲۰۰۸۸                    | ۹۰۵  | ۳۱۱    | ۱۴۷۳۲  | ۴۱۴۰   | خراسان رضوی         |
| ۷۵۰۳                     | ۶۰   | ۳۹     | ۵۶۲۷   | ۱۷۷۷   | خراسان شمالی        |
| -                        | -    | -      | -      | -      | خوزستان*            |
| ۱۰۵۳۸                    | ۵۹   | ۲۰     | ۷۵۱۷   | ۲۹۴۲   | زنجان               |
| ۱۵۲۰                     | ۱۰   | ۴      | ۱۳۵۸   | ۱۴۸    | سمنان               |
| ۶۳۳۷                     | ۱۸۵  | ۲۰     | ۳۰۸۹   | ۳۰۴۳   | سیستان و بلوچستان   |
| ۱۹۳۲۵                    | ۹۸۰  | ۲۵۹۰   | ۱۰۶۱۵  | ۵۱۴۰   | فارس                |
| ۵۱۱۹                     | ۱۶۹  | ۱۱     | ۲۷۳۶   | ۲۲۰۳   | قزوین               |
| ۱۵۰۷                     | ۰    | ۰      | ۸۱۴    | ۶۹۳    | قم                  |
| ۲۰۱۱۸                    | ۷۵۳  | ۲۸     | ۱۲۰۴۴  | ۷۲۹۳   | کردستان             |
| ۷۱۹۶                     | ۶۴۴  | ۲      | ۳۶۲۶   | ۲۹۲۴   | کرمان               |
| ۱۶۹۳۷                    | ۳۱۶  | ۱۱۵    | ۹۸۷۸   | ۶۶۲۸   | کرمانشاه            |
| ۱۷۵۳                     | ۱۱   | ۰      | ۱۴۲۵   | ۳۱۷    | کهگیلویه و بویراحمد |
| ۱۹۶۷۵                    | ۵۲۳  | ۲۱۳    | ۱۲۶۵۴  | ۶۲۸۵   | گلستان              |
| ۳۴۵۸                     | ۷    | ۰      | ۲۵۲۷   | ۹۲۴    | گیلان               |
| ۱۲۵۷۰                    | ۴۱۱  | ۲۶     | ۶۸۷۱   | ۵۲۶۲   | لرستان              |
| ۱۰۴۸۸                    | ۵۹۰  | ۵۴۴    | ۵۵۹۹   | ۳۷۵۵   | مازندران            |
| ۸۳۴۶                     | ۲۶   | ۱۰۵    | ۴۶۳۰   | ۳۵۸۵   | مرکزی               |
| -                        | -    | -      | -      | -      | هرمزگان*            |
| ۱۵۲۹۷                    | ۳۰۴  | ۲۷     | ۸۹۲۵   | ۶۰۴۱   | همدان               |
| ۲۶۰۹                     | ۷۷   | ۴۰     | ۱۳۶۳   | ۱۱۲۹   | یزد                 |
| ۳۰۳۸                     | ۲۸۰  | ۰      | ۱۸۳۹   | ۹۱۹    | جنوب استان کرمان    |
| ۲۹۶۲۴۷                   | ۸۵۹۶ | ۵۱۹۶   | ۱۶۱۴۸۶ | ۱۲۰۹۶۹ | جمع کل              |

\* - اطلاعات به تفکیک موجود نمی باشد و در جمع کل ذکر شده است.



موجودی ماشین آلات و ادوات کشاورزی به تفکیک استان در سال ۱۳۸۸

(( واحد : دستگاه ))

دنباله جدول شماره ۱-۲-۱

| تراکتور ۱۱۰ - ۸۰ اسب بخار |      |        |        |        | استان               |
|---------------------------|------|--------|--------|--------|---------------------|
| جمع                       | سایر | جاندیر | فرگوسن | رومانی |                     |
| ۸۹۹                       | ۱    | ۶      | ۸۹۲    | ۰      | آذربایجان شرقی      |
| ۱۱۷۶                      | ۷۶   | ۷۱     | ۱۰۲۹   | ۰      | آذربایجان غربی      |
| ۲۸۵۵                      | ۸    | ۱۴۸    | ۲۶۹۹   | ۰      | اردبیل              |
| ۱۳۳۸                      | ۱۴۲  | ۳۵۶    | ۸۴۰    | ۰      | اصفهان              |
| ۳۶۸                       | ۰    | ۳۴     | ۳۳۴    | ۰      | ایلام               |
| ۲۱۹                       | ۵    | ۱۸     | ۱۹۶    | ۰      | بوشهر               |
| ۱۱۰۳                      | ۱۱۷  | ۳۵۰    | ۶۳۶    | ۰      | تهران               |
| -                         | -    | -      | -      | -      | چهارمحال و بختیاری* |
| ۱۶۹                       | ۱۲   | ۴۱     | ۱۱۶    | ۰      | خراسان جنوبی        |
| ۳۴۱۶                      | ۵۰۰  | ۹۸۰    | ۱۸۶۰   | ۷۶     | خراسان رضوی         |
| ۳۵۷                       | ۲۶   | ۶۰     | ۲۷۱    | ۰      | خراسان شمالی        |
| -                         | -    | -      | -      | -      | خوزستان*            |
| ۴۱۴                       | ۳۵   | ۲۷     | ۳۳۷    | ۱۵     | زنجان               |
| ۱۶۹                       | ۰    | ۱۲     | ۱۵۷    | ۰      | سمنان               |
| ۲۲۴                       | ۱۵   | ۲۳     | ۱۸۶    | ۰      | سیستان و بلوچستان   |
| ۳۸۱۵                      | ۸۳   | ۱۱۶۶   | ۲۵۶۶   | ۰      | فارس                |
| ۱۰۸۴                      | ۷۸   | ۲۰۶    | ۸۰۰    | ۰      | قزوین               |
| ۲۲۱                       | ۲۹   | ۳۵     | ۱۵۷    | ۰      | قم                  |
| ۷۵۲                       | ۱۹۶  | ۸۳     | ۴۷۳    | ۰      | کردستان             |
| ۷۲۶                       | ۵    | ۶۶     | ۶۵۵    | ۰      | کرمان               |
| ۱۲۷۸                      | ۹۱   | ۷۳     | ۱۱۱۴   | ۰      | کرمانشاه            |
| ۵۸                        | ۰    | ۲      | ۵۶     | ۰      | کهگیلویه و بویراحمد |
| ۱۴۸۵                      | ۱۲۰  | ۷۱۰    | ۶۵۵    | ۰      | گلستان              |
| ۱۱                        | ۰    | ۰      | ۱۱     | ۰      | گیلان               |
| ۳۸۷                       | ۱۰   | ۶۰     | ۳۱۷    | ۰      | لرستان              |
| ۸۳۹                       | ۲۱۶  | ۱۲۴    | ۳۸۵    | ۱۱۴    | مازندران            |
| ۱۱۴۰                      | ۱۰   | ۱۱۱    | ۱۰۱۹   | ۰      | مرکزی               |
| -                         | -    | -      | -      | -      | هرمزگان*            |
| ۵۶۲                       | ۲۷   | ۱۱۱    | ۴۲۴    | ۰      | همدان               |
| ۱۱۱                       | ۵    | ۱۱     | ۹۵     | ۰      | یزد                 |
| ۲۴۷                       | ۳۲   | ۳۵     | ۱۸۰    | ۰      | جنوب استان کرمان    |
| ۲۵۳۲۰                     | ۱۸۳۹ | ۴۹۱۹   | ۱۸۳۵۷  | ۲۰۵    | جمع کل              |

\* - اطلاعات به تفکیک موجود نمی باشد و در جمع کل ذکر شده است.

موجودی ماشین آلات و ادوات کشاورزی به تفکیک استان در سال ۱۳۸۸

(( واحد : دستگاه ))

دنباله جدول شماره ۱-۲-۱

| تراکتور بالاتر از ۱۱۰ اسب بخار |      |        |        |        | استان               |
|--------------------------------|------|--------|--------|--------|---------------------|
| جمع                            | سایر | جاندیر | فرگوسن | رومانی |                     |
| ۱۵                             | ۴    | ۴      | ۷      | ۰      | آذربایجان شرقی      |
| ۷۵                             | ۲۴   | ۱      | ۵۰     | ۰      | آذربایجان غربی      |
| ۱۱۹                            | ۴۱   | ۵۹     | ۱۹     | ۰      | اردبیل              |
| ۱۶۱                            | ۱۱۹  | ۳۹     | ۳      | ۰      | اصفهان              |
| ۲۰                             | ۱۴   | ۳      | ۳      | ۰      | ایلام               |
| ۱۸                             | ۸    | ۳      | ۷      | ۰      | بوشهر               |
| ۱۴۱                            | ۷۹   | ۳۱     | ۳۱     | ۰      | تهران               |
| -                              | -    | -      | -      | -      | چهارمحال و بختیاری* |
| ۲۴                             | ۲۳   | ۰      | ۱      | ۰      | خراسان جنوبی        |
| ۶۶۵                            | ۴۳۴  | ۱۳۰    | ۹۵     | ۶      | خراسان رضوی         |
| ۲۱                             | ۲۱   | ۰      | ۰      | ۰      | خراسان شمالی        |
| -                              | -    | -      | -      | -      | خوزستان*            |
| ۲۲                             | ۱۶   | ۱      | ۵      | ۰      | زنجان               |
| ۴۷                             | ۳۶   | ۰      | ۱۱     | ۰      | سمنان               |
| ۳۲                             | ۲۸   | ۳      | ۱      | ۰      | سیستان و بلوچستان   |
| ۵۸۰                            | ۵۰۶  | ۳۶     | ۳۸     | ۰      | فارس                |
| ۱۸۳                            | ۱۰۰  | ۱۶     | ۶۷     | ۰      | قزوین               |
| ۲۰                             | ۱۶   | ۴      | ۰      | ۰      | قم                  |
| ۳۲                             | ۱۳   | ۰      | ۱۹     | ۰      | کردستان             |
| ۸۵                             | ۳۹   | ۶      | ۴۰     | ۰      | کرمان               |
| ۱۵۴                            | ۱۰۹  | ۳      | ۴۲     | ۰      | کرمانشاه            |
| ۲                              | ۱    | ۱      | ۰      | ۰      | کهگیلویه و بویراحمد |
| ۲۰۷                            | ۱۸۵  | ۹      | ۱۳     | ۰      | گلستان              |
| ۰                              | ۰    | ۰      | ۰      | ۰      | گیلان               |
| ۳۳                             | ۳۲   | ۰      | ۱      | ۰      | لرستان              |
| ۱۸۸                            | ۶۱   | ۱      | ۷۶     | ۵۰     | مازندران            |
| ۹۷                             | ۷۶   | ۲۱     | ۰      | ۰      | مرکزی               |
| -                              | -    | -      | -      | -      | هرمزگان*            |
| ۶۱                             | ۳۳   | ۰      | ۲۸     | ۰      | همدان               |
| ۱۲                             | ۱۱   | ۰      | ۱      | ۰      | یزد                 |
| ۳۳                             | ۳۲   | ۱      | ۰      | ۰      | جنوب استان کرمان    |
| ۳۰۴۷                           | ۲۰۶۱ | ۳۷۲    | ۵۵۸    | ۵۶     | جمع کل              |

\* - اطلاعات به تفکیک موجود نمی باشد و در جمع کل ذکر شده است.

موجودی ماشین آلات و ادوات کشاورزی به تفکیک استان در سال ۱۳۸۸

(( واحد : دستگاه ))

دنباله جدول شماره ۱-۲-۱

| جمع کل تراکتور |       |        |        |        | استان               |
|----------------|-------|--------|--------|--------|---------------------|
| جمع            | سایر  | جاندیر | فرگوسن | رومانی |                     |
| ۲۶۵۷۱          | ۱۰۹۲  | ۸۵     | ۹۸۳۹   | ۱۵۵۵۵  | آذربایجان شرقی      |
| ۳۷۰۱۹          | ۱۸۵۳  | ۸۷     | ۱۳۸۵۵  | ۲۱۲۲۴  | آذربایجان غربی      |
| ۱۷۲۳۰          | ۶۹۰   | ۲۹۱    | ۷۷۴۳   | ۸۵۰۶   | اردبیل              |
| ۱۸۵۶۹          | ۱۶۸۵  | ۱۲۲۵   | ۹۲۷۷   | ۶۳۸۲   | اصفهان              |
| ۳۸۹۴           | ۷۲    | ۴۳     | ۲۹۳۷   | ۸۴۲    | ایلام               |
| ۳۴۴۱           | ۶۹    | ۶۴     | ۲۴۴۹   | ۸۵۹    | بوشهر               |
| ۴۷۴۶           | ۶۸۳   | ۴۲۸    | ۲۶۶۱   | ۹۷۴    | تهران               |
| ۶۳۵۳           | -     | -      | -      | -      | چهارمحال و بختیاری* |
| ۴۶۷۵           | ۶۹۲   | ۶۱     | ۲۰۸۳   | ۱۸۳۹   | خراسان جنوبی        |
| ۲۵۹۳۸          | ۳۱۲۲  | ۱۵۵۴   | ۱۶۸۲۳  | ۴۴۳۹   | خراسان رضوی         |
| ۸۱۷۶           | ۳۶۲   | ۹۹     | ۵۹۲۸   | ۱۷۸۷   | خراسان شمالی        |
| ۱۲۳۷۳          | -     | -      | -      | -      | خوزستان*            |
| ۱۱۷۳۵          | ۴۲۷   | ۵۴     | ۸۱۴۲   | ۳۱۱۲   | زنجان               |
| ۱۹۱۸           | ۱۵۴   | ۱۶     | ۱۵۶۸   | ۱۸۰    | سمنان               |
| ۶۶۸۴           | ۳۱۱   | ۴۶     | ۳۲۸۳   | ۳۰۴۴   | سیستان و بلوچستان   |
| ۲۴۱۲۴          | ۱۹۷۳  | ۳۷۹۲   | ۱۳۲۱۹  | ۵۱۴۰   | فارس                |
| ۶۹۳۲           | ۷۸۷   | ۲۳۳    | ۳۷۰۹   | ۲۲۰۳   | قزوین               |
| ۱۷۹۵           | ۶۹    | ۳۹     | ۹۷۹    | ۷۰۸    | قم                  |
| ۲۰۹۵۵          | ۱۰۱۵  | ۱۱۱    | ۱۲۵۳۶  | ۷۲۹۳   | کردستان             |
| ۱۲۸۷۳          | ۵۵۲۹  | ۷۵     | ۴۳۴۵   | ۲۹۲۴   | کرمان               |
| ۱۸۵۷۴          | ۶۹۶   | ۲۰۰    | ۱۱۰۵۰  | ۶۶۲۸   | کرمانشاه            |
| ۱۸۵۳           | ۳۱    | ۳      | ۱۴۸۳   | ۳۳۶    | کهگیلویه و بویراحمد |
| ۲۲۴۹۲          | ۱۶۹۸  | ۹۳۹    | ۱۳۳۵۶  | ۶۴۹۹   | گلستان              |
| ۴۲۰۵           | ۷۳۶   | ۰      | ۲۵۴۵   | ۹۲۴    | گیلان               |
| ۱۳۱۰۶          | ۵۱۸   | ۹۷     | ۷۲۲۹   | ۵۲۶۲   | لرستان              |
| ۱۶۳۶۰          | ۴۸۲۹  | ۶۸۰    | ۶۳۱۳   | ۴۵۳۸   | مازندران            |
| ۹۶۸۴           | ۱۵۹   | ۲۳۷    | ۵۶۷۹   | ۳۶۰۹   | مرکزی               |
| ۲۵۲۴           | -     | -      | -      | -      | هرمزگان*            |
| ۱۶۳۷۵          | ۷۳۶   | ۱۳۸    | ۹۴۵۸   | ۶۰۴۳   | همدان               |
| ۳۴۳۵           | ۷۳۰   | ۵۱     | ۱۵۰۶   | ۱۱۴۸   | یزد                 |
| ۳۰۰۹           | ۴۱۹   | ۳۶     | ۱۶۲۷   | ۹۲۷    | جنوب استان کرمان    |
| ۳۶۷۶۱۸         | ۳۱۱۳۷ | ۱۰۶۸۴  | ۱۸۱۶۲۲ | ۱۲۲۹۲۵ | جمع کل              |

\* - اطلاعات به تفکیک موجود نمی‌باشد و در جمع کل ذکر شده است.

موجودی ماشین آلات و ادوات کشاورزی به تفکیک استان در سال ۱۳۸۸

(( واحد : دستگاه ))

دنباله جدول شماره ۱-۲-۱

| کمباین خودگردان |      |      |         |       | استان               |
|-----------------|------|------|---------|-------|---------------------|
| جمع             | سایر | کلاس | نیوهلند | جاندر |                     |
| ۴۳۸             | ۴۱   | ۴۱   | ۰       | ۳۵۶   | آذربایجان شرقی      |
| ۶۹۸             | ۱۱۴  | ۱۲۴  | ۰       | ۴۶۰   | آذربایجان غربی      |
| ۹۹۰             | ۱۰۸  | ۱۴۸  | ۰       | ۷۳۴   | اردبیل              |
| ۴۰۱             | ۲۸   | ۲۷   | ۲۷      | ۳۱۹   | اصفهان              |
| ۹۹              | ۳    | ۳    | ۰       | ۹۳    | ایلام               |
| ۴۰              | ۳    | ۰    | ۰       | ۳۷    | بوشهر               |
| ۸۰              | ۸    | ۱۷   | ۰       | ۵۵    | تهران               |
| ۲۷              | ۵    | ۱    | ۰       | ۳۷    | چهارمحال و بختیاری  |
| ۹۱              | ۲۲   | ۱۱   | ۰       | ۵۸    | خراسان جنوبی        |
| ۵۶۱             | ۶۵   | ۱۷۲  | ۰       | ۳۲۴   | خراسان رضوی         |
| ۱۸۴             | ۴    | ۱۳   | ۰       | ۱۶۷   | خراسان شمالی        |
| ۴۱۴             | ۲۰   | ۳    | ۰       | ۳۹۱   | خوزستان             |
| ۳۰۸             | ۲۷   | ۴۳   | ۰       | ۲۳۸   | زنجان               |
| ۴۸              | ۵    | ۴    | ۰       | ۳۹    | سمنان               |
| ۵۴              | ۵    | ۱    | ۰       | ۴۸    | سیستان و بلوچستان   |
| ۲۱۱۱            | ۲۵۹  | ۳۰   | ۰       | ۱۸۲۲  | فارس                |
| ۶۸              | ۳    | ۹    | ۰       | ۵۶    | قزوین               |
| ۸۴              | ۳    | ۲    | ۰       | ۷۹    | قم                  |
| ۸۹۷             | ۱۲۸  | ۲۰   | ۰       | ۷۴۹   | کردستان             |
| ۸۰              | ۹    | ۵    | ۰       | ۶۶    | کرمان               |
| ۶۶۱             | ۱۷   | ۲۳   | ۰       | ۶۲۱   | کرمانشاه            |
| ۴۳              | ۰    | ۰    | ۰       | ۴۳    | کهگیلویه و بویراحمد |
| ۲۵۴۴            | -    | -    | -       | -     | گلستان*             |
| ۷۲              | ۶۳   | ۰    | ۰       | ۹     | گیلان               |
| ۱۷۹             | ۰    | ۳۹   | ۰       | ۱۴۰   | لرستان              |
| ۱۴۹۱            | ۲۰۰  | ۱۸۲  | ۰       | ۱۱۰۹  | مازندران            |
| ۲۴۸             | ۱۶   | ۴۲   | ۰       | ۱۹۰   | مرکزی               |
| ۱۷              | ۰    | ۰    | ۰       | ۱۷    | هرمزگان             |
| ۴۵۸             | ۳۳   | ۴۸   | ۰       | ۳۷۷   | همدان               |
| ۴۵              | ۴    | ۲    | ۰       | ۳۹    | یزد                 |
| ۳۰              | ۰    | ۰    | ۰       | ۳۰    | جنوب استان کرمان    |
| ۱۳۴۶۱           | ۱۱۹۳ | ۱۰۱۰ | ۲۷      | ۸۷۰۳  | جمع کل              |

\* - اطلاعات به تفکیک موجود نمی‌باشد و در جمع کل ذکر شده است.

موجودی ماشین آلات و ادوات کشاورزی به تفکیک استان در سال ۱۳۸۸

(( واحد : دستگاه ))

دنباله جدول شماره ۱-۲-۱

| استان               | تیلر   |             |            |              |              |
|---------------------|--------|-------------|------------|--------------|--------------|
|                     | جمع کل | ۱۳ اسب بخار | ۹ اسب بخار | ۷.۵ اسب بخار | ۴.۵ اسب بخار |
| آذربایجان شرقی      | ۷۹۷    | ۲۰۵         | ۳۲۳        | ۱۸۵          | ۸۴           |
| آذربایجان غربی      | ۱۲۳۲   | ۳۷۱         | ۳۴۵        | ۳۱۱          | ۲۰۵          |
| اردبیل              | ۸۶     | ۱۰          | ۱۶         | ۳۲           | ۲۸           |
| اصفهان              | ۸۰۵    | ۲۱۷         | ۲۷۴        | ۲۶۲          | ۵۲           |
| ایلام               | ۶      | ۰           | ۶          | ۰            | ۰            |
| بوشهر               | ۰      | ۰           | ۰          | ۰            | ۰            |
| تهران               | ۴۲۱    | ۱۱۶         | ۱۰۱        | ۱۸۳          | ۲۱           |
| چهارمحال و بختیاری  | ۹۰     | ۳۷          | ۶          | ۱۴           | ۳۳           |
| خراسان جنوبی        | ۱۱۴    | ۲۷          | ۳۴         | ۴۵           | ۸            |
| خراسان رضوی         | ۵۶۸    | ۲۴          | ۱۷۲        | ۲۷۱          | ۱۰۱          |
| خراسان شمالی        | ۲۷     | ۶           | ۴          | ۱۳           | ۴            |
| خوزستان             | ۴۹     | ۵           | ۷          | ۳۶           | ۱            |
| زنجان               | ۳۴۳    | ۱۱۱         | ۵۰         | ۱۵۰          | ۳۲           |
| سمنان               | ۳۱     | ۲           | ۲          | ۱۷           | ۱۰           |
| سیستان و بلوچستان   | ۸۳     | ۱۶          | ۱۲         | ۴۵           | ۱۰           |
| فارس                | ۶۲۰۲   | ۳۵۹۴        | ۱۸۷۰       | ۷۲۲          | ۱۶           |
| قزوین               | ۹۱۶    | ۳۳          | ۱۱۳        | ۷۲۹          | ۴۱           |
| قم                  | ۱۱     | ۳           | ۵          | ۳            | ۰            |
| کردستان             | ۲۶     | ۳           | ۸          | ۱۵           | ۰            |
| کرمان               | ۲۱۳    | ۷۷          | ۱۷         | ۷۹           | ۴۰           |
| کرمانشاه            | ۳۵     | ۳           | ۱۴         | ۹            | ۹            |
| کهگیلویه و بویراحمد | ۴۸     | ۲۸          | ۱۶         | ۴            | ۰            |
| گلستان              | ۱۵۱۹   | ۲۲۰         | ۶۳۱        | ۶۶۸          | ۰            |
| گیلان               | ۴۴۲۷۶  | ۴۲          | ۷۰۱        | ۲۷۶۱۸        | ۱۵۹۱۵        |
| لرستان              | ۸      | ۰           | ۲          | ۶            | ۰            |
| مازندران            | ۷۹۹۳۶  | ۶۴۸۷        | ۲۳۰۱۶      | ۴۷۷۵۹        | ۲۶۷۴         |
| مرکزی               | ۸۹     | ۴۰          | ۳۰         | ۱۵           | ۴            |
| هرمزگان             | ۰      | ۰           | ۰          | ۰            | ۰            |
| همدان               | ۳      | ۰           | ۰          | ۳            | ۰            |
| یزد                 | ۳۲۸    | ۹۷          | ۹۵         | ۱۱۴          | ۲۲           |
| جنوب استان کرمان    | ۱۷     | ۱۷          | ۰          | ۰            | ۰            |
| جمع کل              | ۱۳۸۲۷۹ | ۱۱۷۹۱       | ۲۷۸۷۰      | ۷۹۳۰۸        | ۱۹۳۱۰        |

موجودی ماشین آلات و ادوات کشاورزی به تفکیک استان در سال ۱۳۸۸

(( واحد : دستگاه ))

دنباله جدول شماره ۱-۲-۱

| استان               | موتور پمپ |                        |                   |                  |                |
|---------------------|-----------|------------------------|-------------------|------------------|----------------|
|                     | جمع       | بالاتر از ۱۰۰ اسب بخار | ۴۰ - ۱۰۰ اسب بخار | ۲۰ - ۴۰ اسب بخار | تا ۲۰ اسب بخار |
| آذربایجان شرقی      | ۱۶۹۲۷     | ۳۸۸                    | ۱۰۳۴              | ۱۵۶۱             | ۱۳۹۴۴          |
| آذربایجان غربی      | ۱۶۷۷۲     | ۷۸۹                    | ۱۴۷۵              | ۴۵۸۶             | ۹۹۲۲           |
| اردبیل              | ۲۴۶۲      | ۶۲۱                    | ۶۲۰               | ۵۴۲              | ۶۷۹            |
| اصفهان              | ۱۷۵۰۳     | ۸۵۸                    | ۲۹۵۹              | ۶۱۰۸             | ۶۵۷۹           |
| ایلام               | ۱۲۲۵      | ۲۲                     | ۴۰۱               | ۲۰۳              | ۵۹۹            |
| بوشهر               | ۱۷۹۷۵     | ۲۷                     | ۴۸۷               | ۱۱۰۲۹            | ۶۴۳۲           |
| تهران               | ۲۹۳۲      | ۹۹۲                    | ۷۷۲               | ۳۹۰              | ۷۷۸            |
| چهارمحال و بختیاری  | ۱۳۸۱      | ۱۲۲                    | ۶۸۴               | ۲۳۲              | ۳۴۳            |
| خراسان جنوبی        | ۶۷۷       | ۳۴                     | ۱۳۷               | ۲۳۱              | ۲۷۵            |
| خراسان رضوی         | ۴۴۶۳      | ۱۵۳۶                   | ۴۱۵               | ۵۸۸              | ۱۹۲۴           |
| خراسان شمالی        | ۱۴۴۰      | ۱۹                     | ۱۹۶               | ۳۰۹              | ۹۱۶            |
| خوزستان             | ۵۵۰۳      | ۶۳۴                    | ۱۹۳۵              | ۱۱۸۲             | ۱۷۵۲           |
| زنجان               | ۵۱۲۸      | ۲۵۸۴                   | ۴۱۲               | ۵۸۰              | ۱۵۵۲           |
| سمنان               | ۴۵۳       | ۰                      | ۲۴۰               | ۱۰۱              | ۱۱۲            |
| سیستان و بلوچستان   | ۱۱۳۷۶     | ۹۶                     | ۱۶۲               | ۲۸۱۵             | ۸۳۰۳           |
| فارس                | ۲۱۱۷۱     | ۶۷۱                    | ۶۷۱۴              | ۸۲۰۱             | ۵۵۸۵           |
| قزوین               | ۱۶۵۱      | ۶۱۲                    | ۳۳۳               | ۱۷۰              | ۵۳۶            |
| قم                  | ۲۱۰       | ۸۸                     | ۷                 | ۲۰               | ۹۵             |
| کردستان             | ۴۳۷۷      | ۱۰۷                    | ۹۵۰               | ۵۶۵              | ۲۷۵۷           |
| کرمان               | ۳۵۰۳      | ۲۵۰۳                   | ۱۰۰۰              | ۰                | ۰              |
| کرمانشاه            | ۶۱۴۵      | ۲۰۴                    | ۲۲۱۸              | ۱۱۳۷             | ۲۵۸۶           |
| کهگیلویه و بویراحمد | ۹۱۰       | ۴                      | ۶۶                | ۲۰۸              | ۶۳۲            |
| گلستان              | ۱۵۰۲۲     | ۸۵۴                    | ۲۵۸۷              | ۴۴۹۰             | ۷۰۹۱           |
| گیلان               | ۳۳۶۵۱     | ۰                      | ۳۳۷               | ۳۸۰۲             | ۲۹۵۱۲          |
| لرستان              | ۲۰۴۶      | ۸۷                     | ۳۹۵               | ۵۳۶              | ۱۰۲۸           |
| مازندران            | ۱۰۹۸۷۴    | ۸۵۴                    | ۹۷۰۱              | ۱۴۹۶۸            | ۸۴۳۵۱          |
| مرکزی               | ۴۶۰۰      | ۵۵۰                    | ۲۸۰۰              | ۴۷۰              | ۷۸۰            |
| هرمزگان             | ۴۰۶۶      | ۲۲۷                    | ۷۲۳               | ۱۷۱۲             | ۱۴۰۴           |
| همدان               | ۸۱۹۷      | ۹۰۴                    | ۳۴۴۳              | ۲۳۹۸             | ۱۴۵۲           |
| یزد                 | ۳۰۹       | ۷۰                     | ۱۰۵               | ۷۴               | ۶۰             |
| جنوب استان کرمان    | ۱۸۹۴۰     | ۹۴۷                    | ۸۵۲۳              | ۵۶۸۲             | ۳۷۸۸           |
| جمع کل              | ۳۴۰۸۸۹    | ۱۷۴۰۴                  | ۵۱۸۳۱             | ۷۴۸۹۰            | ۱۹۵۷۶۷         |

موجودی ماشین آلات و ادوات کشاورزی به تفکیک استان در سال ۱۳۸۸

(( واحد : دستگاه ))

دنباله جدول شماره ۱-۲-۱

| استان               | الکتروپمپ |                        |                   |                  |                |
|---------------------|-----------|------------------------|-------------------|------------------|----------------|
|                     | جمع       | بالاتر از ۱۰۰ اسب بخار | ۴۰ - ۱۰۰ اسب بخار | ۲۰ - ۴۰ اسب بخار | تا ۲۰ اسب بخار |
| آذربایجان شرقی      | ۵۴۳۹      | ۵۷۷                    | ۱۱۱۲              | ۹۷۱              | ۲۷۷۹           |
| آذربایجان غربی      | ۲۸۵۶      | ۱۸۱                    | ۸۲۰               | ۱۳۳۴             | ۵۲۱            |
| اردبیل              | ۲۹۵       | ۳۵                     | ۱۲۸               | ۳۰               | ۱۰۲            |
| اصفهان              | ۱۵۱۲۷     | ۱۹۴۸                   | ۵۰۴۳              | ۶۲۹۷             | ۱۸۳۹           |
| ایلام               | ۷۷۵       | ۳۷۹                    | ۳۳۲               | ۴۴               | ۲۰             |
| بوشهر               | ۱۷۱۶      | ۰                      | ۳۷۵               | ۶۹۰              | ۶۵۱            |
| تهران               | ۴۷۷۰      | ۱۱۷۶                   | ۱۰۴۲              | ۸۷۱              | ۱۶۸۱           |
| چهارمحال و بختیاری  | ۳۴۲۱      | ۲۵۵                    | ۲۵۱۲              | ۶۲۹              | ۲۱۵            |
| خراسان جنوبی        | ۱۵۹۲      | ۴۰۷                    | ۴۹۳               | ۴۸۹              | ۲۰۳            |
| خراسان رضوی         | ۸۵۱۳      | ۴۹۶۳                   | ۲۱۶۲              | ۶۶۹              | ۷۱۹            |
| خراسان شمالی        | ۶۵۶       | ۴۰                     | ۴۶۸               | ۷۷               | ۷۱             |
| خوزستان             | ۱۸۸۰      | ۳۳۳                    | ۱۰۲۳              | ۴۰۵              | ۱۱۹            |
| زنجان               | ۱۶۲۰      | ۶۳۷                    | ۶۰۵               | ۱۰۸              | ۲۷۰            |
| سمنان               | ۷۸۹       | ۲۰۶                    | ۳۹۰               | ۱۳۶              | ۵۷             |
| سیستان و بلوچستان   | ۴۸۰۷      | ۲۲۰                    | ۱۹۶۲              | ۱۴۲۱             | ۱۲۰۴           |
| فارس                | ۴۶۱۱۹     | ۶۷۶                    | ۱۱۸۲۱             | ۱۷۹۰۹            | ۱۵۷۱۳          |
| قزوین               | ۸۷۰       | ۳۹۷                    | ۳۰۲               | ۳۴               | ۱۳۷            |
| قم                  | ۴۰۸       | ۴۸                     | ۱۴۰               | ۱۵               | ۲۵             |
| کردستان             | ۲۵۵۵      | ۳۰۲                    | ۹۹۷               | ۴۶۱              | ۷۹۵            |
| کرمان               | ۴۷۴۹      | ۳۹۲۹                   | ۶۷۵               | ۱۰               | ۱۳۵            |
| کرمانشاه            | ۲۶۵۵      | ۳۱۷                    | ۱۰۳۸              | ۶۹۱              | ۶۰۹            |
| کهگیلویه و بویراحمد | ۹۷۰       | ۳۳                     | ۵۹                | ۲۴۴              | ۶۳۴            |
| گلستان              | ۱۷۰۵۲     | ۲۰۳۰                   | ۶۱۷               | ۶۰۳              | ۳۳۰            |
| گیلان               | ۲۸۵۳      | ۱۵                     | ۸                 | ۱۹۹              | ۳۶۱۳           |
| لرستان              | ۱۱۷۳      | ۴۲۵                    | ۳۷۵               | ۱۰۷              | ۲۶۶            |
| مازندران            | ۲۲۷۸۲     | ۸۵                     | ۱۲۹۱              | ۴۱۷۰             | ۱۷۲۳۶          |
| مرکزی               | ۳۸۵۰      | ۳۰۰                    | ۲۳۰۰              | ۶۰۰              | ۶۵۰            |
| هرمزگان             | ۱۳۲۸۹     | ۱۲۸۰                   | ۱۸۴۸              | ۴۲۱۹             | ۵۹۴۲           |
| همدان               | ۳۵۱۱      | ۶۰۵                    | ۱۵۸۴              | ۹۳۱              | ۳۹۱            |
| یزد                 | ۴۲۶۳      | ۱۲۵۳                   | ۱۳۷۴              | ۱۵۴۷             | ۸۹             |
| جنوب استان کرمان    | ۴۰۰۰      | ۴۰۰                    | ۲۴۰۰              | ۸۰۰              | ۴۰۰            |
| جمع کل              | ۱۸۵۳۵۵    | ۲۳۴۵۲                  | ۴۵۲۹۶             | ۴۶۷۱۱            | ۵۷۴۱۶          |

موجودی ماشین آلات و ادوات کشاورزی به تفکیک استان در سال ۱۳۸۸

( ادوات خاک‌ورزی )

(( واحد : دستگاه ))

دنباله جدول شماره ۱-۲-۱

| استان               | گاواهن<br>برگردان‌دار | گاواهن<br>قلمی | گاواهن<br>بشقابی | روتیواتور | روتیواتور باغی |
|---------------------|-----------------------|----------------|------------------|-----------|----------------|
| آذربایجان شرقی      | ۲۳۳۵۹                 | ۳۰۵۲           | ۵۱               | ۷۴        | ۱۱۹            |
| آذربایجان غربی      | ۳۱۳۴۲                 | ۵۴۳۴           | ۲۹۴              | ۵۰        | ۴۴۱            |
| اردبیل              | ۱۶۰۲۷                 | ۲۱۰۹           | ۲۴               | ۱۶        | ۳              |
| اصفهان              | ۱۵۸۴۰                 | ۴۱۰            | ۵۷               | ۶۹۰       | ۱۹۴            |
| ایلام               | ۲۵۰۶                  | ۱۳۷۲           | ۳۵               | ۵         | ۳              |
| بوشهر               | ۱۵۲۵                  | ۶۱۲            | ۱۲۵              | ۴         | ۰              |
| تهران               | ۳۱۸۰                  | ۵۰۸            | ۱۸۶              | ۵۰۵       | ۱۸۴            |
| چهارمحال و بختیاری  | ۵۵۶۲                  | ۳۰۲            | ۹                | ۳۲        | ۸              |
| خراسان جنوبی        | ۲۸۰۲                  | ۳۸۷            | ۷۴               | ۱۲۳       | ۷۱             |
| خراسان رضوی         | ۱۷۰۲۰                 | ۲۵۷۶           | ۱۰۹۲             | ۶۹۳       | ۶۸۴            |
| خراسان شمالی        | ۶۱۰۴                  | ۱۲۷۰           | ۶۳               | ۲۲        | ۳              |
| خوزستان             | ۹۷۹۶                  | ۷۱۹            | ۳۳۱              | ۵۴        | ۰              |
| زنجان               | ۱۰۷۲۳                 | ۲۲۲۶           | ۲۵۴              | ۲۴۶       | ۴۷             |
| سمنان               | ۲۲۸۵                  | ۸۴             | ۴۶۴              | ۱۰۷       | ۸۹             |
| سیستان و بلوچستان   | ۴۶۲۲                  | ۳۹۰            | ۱۶               | ۳۳        | ۱۰             |
| فارس                | ۱۵۵۴۹                 | ۴۵۴۲           | ۳۵۴              | ۱۹۳       | ۹۴             |
| قزوین               | ۶۷۹۰                  | ۳۹۶            | ۱۸۸              | ۱۴۸       | ۰              |
| قم                  | ۱۳۲۷                  | ۱۲             | ۹                | ۲۲        | ۰              |
| کردستان             | ۱۶۶۶۰                 | ۲۲۳۹           | ۲۷               | ۴۹        | ۱              |
| کرمان               | ۷۲۷۰                  | ۲۷۰            | ۸۷۰              | ۸         | ۳۷۵۰           |
| کرمانشاه            | ۱۷۰۱۹                 | ۳              | ۱                | ۷۶        | ۳۵             |
| کهگیلویه و بویراحمد | ۱۶۵۴                  | ۳۵۲            | ۰                | ۲         | ۱              |
| گلستان              | ۱۵۲۳۵                 | ۲۶۶۵           | ۳۶۲۰             | ۲۲۳       | ۱۸۲            |
| گیلان               | ۱۵۴۸                  | ۱۸۸            | ۱۳۴              | ۱۹۸۱      | ۱۶۷            |
| لرستان              | ۱۱۱۲۲                 | ۷۰۸            | ۵۴               | ۱۵        | ۰              |
| مازندران            | ۱۴۱۸۳                 | ۳۸۶۹           | ۱۶۸۲             | ۴۹۲۰      | ۰              |
| مرکزی               | ۷۷۰۰                  | ۸۹۰            | ۷۰               | ۶۰        | ۱۰             |
| هرمزگان             | ۱۷۸۰                  | ۵۲۷            | ۱۶               | ۲۸        | ۰              |
| همدان               | ۱۶۴۲۱                 | ۱۴۸۵           | ۵۹               | ۷۱        | ۶۵             |
| یزد                 | ۲۶۳۳                  | ۱۳             | ۷                | ۵۴۷       | ۶              |
| جنوب استان کرمان    | ۲۷۵۰                  | ۱۲۵            | ۶۵               | ۸۰        | ۰              |
| جمع کل              | ۲۹۳۳۳۴                | ۳۹۷۳۵          | ۱۰۲۳۱            | ۱۱۰۷۷     | ۶۱۶۷           |



موجودی ماشین آلات و ادوات کشاورزی به تفکیک استان در سال ۱۳۸۸

( ادوات خاک‌ورزی )

(( واحد : دستگاه ))

دنباله جدول شماره ۱-۲-۱

| استان               | پادلر برنج | دیسک   | کلوخ خردکن<br>دوار | زیرشکن | لولر  |
|---------------------|------------|--------|--------------------|--------|-------|
| آذربایجان شرقی      | ۲          | ۲۶۱۳   | ۱                  | ۲۸     | ۱۸۰   |
| آذربایجان غربی      | ۰          | ۴۵۳۷   | ۱۳۶                | ۱۷۳    | ۱۰۱۹  |
| اردبیل              | ۰          | ۳۸۴۵   | ۸                  | ۱۲۲    | ۸۴۹   |
| اصفهان              | ۳          | ۲۱۷۵   | ۴۳                 | ۸۴     | ۲۵۲۷  |
| ایلام               | ۷          | ۱۹۸۷   | ۵                  | ۶      | ۴۷۵   |
| بوشهر               | ۰          | ۱۷۴۹   | ۴                  | ۲۵     | ۸۴    |
| تهران               | ۰          | ۳۰۱۸   | ۲۱                 | ۴۶     | ۱۷۳۰  |
| چهارمحال و بختیاری  | ۰          | ۱۲۷۱   | ۸۸                 | ۱۲     | ۳۳۰   |
| خراسان جنوبی        | ۰          | ۱۲۹۸   | ۱۲۱                | ۷۱     | ۶۸۱   |
| خراسان رضوی         | ۸          | ۱۲۱۹۷  | ۱۳۱۷               | ۷۵۸    | ۹۶۰۰  |
| خراسان شمالی        | ۰          | ۵۲۰۰   | ۴۵۰                | ۴۵     | ۱۴۵۰  |
| خوزستان             | ۴۰۰        | ۱۲۰۳۷  | ۴۴                 | ۲۵۰    | ۴۱۷۷  |
| زنجان               | ۴۰         | ۷۹۷    | ۱۹                 | ۲۶     | ۴۴۹   |
| سمنان               | ۰          | ۲۰۷۵   | ۲۹                 | ۶۵     | ۳۳۰   |
| سیستان و بلوچستان   | ۰          | ۳۸۹۵   | ۹                  | ۲۴     | ۴۷۲   |
| فارس                | ۲۰         | ۹۵۲۳   | ۹                  | ۹۳     | ۶۰۰۱  |
| قزوین               | ۰          | ۳۶۳۰   | ۱۹                 | ۲۵     | ۱۸۶۷  |
| قم                  | ۹۶۱        | ۲۴     | ۱۱                 | ۳۶۰    | ۳۶۰   |
| کردستان             | ۰          | ۹۰۸۸   | ۰                  | ۰      | ۱۳۷   |
| کرمان               | ۰          | ۲۶۵۰   | ۱۲                 | ۲۹۰    | ۳۶۰   |
| کرمانشاه            | ۰          | ۵۳۹۶   | ۲۲                 | ۵۴     | ۴۸۲   |
| کهگیلویه و بویراحمد | ۰          | ۲۶۳    | ۴                  | ۴      | ۱۶    |
| گلستان              | ۹          | ۱۹۸۳۹  | ۶۳                 | ۲۷۵    | ۹۳۶   |
| گیلان               | ۰          | ۵۶۱    | ۰                  | ۰      | ۲     |
| لرستان              | ۱          | ۹۶۴    | ۳                  | ۲۷     | ۱۵۳   |
| مازندران            | ۲۹۷        | ۷۹۹۹   | ۴۱۶                | ۲۷     | ۱۰۰   |
| مرکزی               | ۰          | ۲۳۰۰   | ۲۵                 | ۱۰۰    | ۹۰۰   |
| هرمزگان             | ۰          | ۷۱۱    | ۹۲                 | ۱۳     | ۱۶۱   |
| همدان               | ۰          | ۳۲۵۸   | ۶۹                 | ۷۸     | ۲۰۲۹  |
| یزد                 | ۰          | ۹۰۰    | ۵                  | ۲۳     | ۱۳۹   |
| جنوب استان کرمان    | ۰          | ۱۸۶۰   | ۱۶۵                | ۲۲     | ۲۱۵   |
| جمع کل              | ۱۷۴۸       | ۱۲۷۶۶۰ | ۳۲۱۰               | ۳۱۲۶   | ۳۸۲۱۱ |

موجودی ماشین آلات و ادوات کشاورزی به تفکیک استان در سال ۱۳۸۸

( ادوات خاک‌ورزی )

(( واحد : دستگاه ))

دنباله جدول شماره ۱-۲-۱

| استان               | لولر لیزری | نهرکن | مرزکش | مرزکش<br>برنج | کلتیواتور<br>مزرعه‌ای | هرس  |
|---------------------|------------|-------|-------|---------------|-----------------------|------|
| آذربایجان شرقی      | ۳          | ۳۴۹   | ۷۱۶   | ۰             | ۳۸۶۵                  | ۵۴۰  |
| آذربایجان غربی      | ۲          | ۵۲۴   | ۱۲۷۴  | ۰             | ۲۵۶۵                  | ۴۵۵  |
| اردبیل              | ۳          | ۱۵۹۷  | ۱۴۱۶  | ۱۰            | ۳۵۱۹                  | ۹۲   |
| اصفهان              | ۶          | ۳۴۶۴  | ۴۸۱۶  |               | ۶۵۲۷                  | ۱۰۳۰ |
| ایلام               | ۰          | ۴۶۹   | ۵۲۰   | ۱۰            | ۱۲۳                   | ۱    |
| بوشهر               | ۰          | ۸۱۵   | ۵۴۱   | ۰             | ۲۱۲                   | ۴    |
| تهران               | ۹          | ۲۰۱۵  | ۱۷۳۱  | ۰             | ۵۰۷                   | ۱    |
| چهارمحال و بختیاری  | ۱          | ۶۷۸   | ۱۱۷۰  | ۸۵            | ۱۹۳                   | ۹۶   |
| خراسان جنوبی        | ۳          | ۱۹۳   | ۴۸۳   | ۰             | ۱۴۸۳                  | ۶    |
| خراسان رضوی         | ۱۴         | ۴۴۵۰  | ۷۴۰۴  | ۰             | ۵۲۵۹                  | ۱۷۸  |
| خراسان شمالی        | ۱          | ۶۷۵   | ۵۷۰   | ۰             | ۱۳۵۰                  | ۱۱   |
| خوزستان             | ۰          | ۴۱۴۲  | ۴۵۴۸  | ۲۰۹           | ۲۸۳                   | ۶۲   |
| زنجان               | ۰          | ۴۳۵   | ۱۰۹۲  | ۲             | ۷۴                    | ۵    |
| سمنان               | ۵          | ۶۶۵   | ۴۹۲   | ۰             | ۱۲۴                   | ۹    |
| سیستان و بلوچستان   | ۲          | ۱۴۳۴  | ۱۲۴۶  | ۰             | ۸۸                    | ۰    |
| فارس                | ۱۶۸        | ۶۸۴۴  | ۱۰۴۲۴ | ۱             | ۱۵۶۷                  | ۲۱   |
| قزوین               | ۵          | ۱۷۵۵  | ۲۰۳۰  | ۰             | ۳۰۳                   | ۰    |
| قم                  | ۰          | ۴۵۷   | ۳۵۰   | ۰             | ۸                     | ۱۱   |
| کردستان             | ۰          | ۳۹۶   | ۴۸۸   | ۰             | ۴۱۵                   | ۰    |
| کرمان               | ۸          | ۱۶۸۰  | ۱۰۵۰  | ۰             | ۲۹۰                   | ۳    |
| کرمانشاه            | ۱          | ۱۵۶۵  | ۱۸۲۶  | ۰             | ۳۶۰۴                  | ۰    |
| کهگیلویه و بویراحمد | ۱          | ۱۷۸   | ۱۱۵   | ۰             | ۰                     | ۰    |
| گلستان              | ۱          | ۳۷۱۱  | ۳۴۳۱  | ۱             | ۷۸۳                   | ۱۰۱۰ |
| گیلان               | ۰          | ۱     | ۱     | ۲             | ۰                     | ۰    |
| لرستان              | ۱          | ۷۲۹   | ۱۲۵۵  | ۲۲۲           | ۱۳۰۷                  | ۱۸   |
| مازندران            | ۰          | ۱۷۴   | ۶     | ۱۲            | ۴۶۵                   | ۵    |
| مرکزی               | ۳          | ۱۷۱۰  | ۱۵۰۰  | ۰             | ۱۷۰۰                  | ۴۰   |
| هرمزگان             | ۰          | ۹۲۳   | ۶۲۵   | ۰             | ۱۰                    | ۳۳   |
| همدان               | ۲          | ۲۳۴۵  | ۴۶۰۱  | ۰             | ۶۴۹                   | ۱۹   |
| یزد                 | ۲          | ۵۵۲   | ۷۷۸   | ۰             | ۱۴                    | ۷۷۷  |
| جنوب استان کرمان    | ۷          | ۶۵۰   | ۶۲۰   | ۰             | ۴۶                    | ۳۷   |
| جمع کل              | ۲۴۸        | ۴۵۵۷۵ | ۵۷۱۱۹ | ۵۵۴           | ۲۸۳۵۳                 | ۴۴۶۴ |

موجودی ماشین آلات و ادوات کشاورزی به تفکیک استان در سال ۱۳۸۸  
( ادوات خاک ورزی )

(( واحد : دستگاه ))

دنباله جدول شماره ۱-۲-۱

| استان               | فاروئر | بستر ساز | مته چاله کنی | ساقه خردکن | سایر  |
|---------------------|--------|----------|--------------|------------|-------|
| آذربایجان شرقی      | ۱۶۹    | ۲        | ۲۹           | ۲          | ۲۷۳   |
| آذربایجان غربی      | ۴۵۰    | ۱۱۵      | ۵۰           | ۸          | ۱۳۱۱  |
| اردبیل              | ۱۰۸۴   | ۰        | ۱۱           | ۲          | ۵۵    |
| اصفهان              | ۱۹۵۴   | ۱۳۲      | ۲۰۹          | ۱۵         | ۵۵۸   |
| ایلام               | ۳۸     | ۱        | ۶            | ۳          | ۵     |
| بوشهر               | ۴۴۳    | ۱۰۳      | ۱۵           | ۲          | ۱۶    |
| تهران               | ۱۹۳۳   | ۰        | ۲۴۴          | ۳          | ۲۷    |
| چهارمحال و بختیاری  | ۱۰۵۰   | ۰        | ۰            | ۰          | ۵۱۸   |
| خراسان جنوبی        | ۱      | ۵۴       | ۲۹           | ۱۱         | ۱۴۰۲  |
| خراسان رضوی         | ۷۳۹۸   | ۹۴۲      | ۱۲۹          | ۸۶         | ۲۶۳۸  |
| خراسان شمالی        | ۱۷۷۰   | ۲۰       | ۱۵           | ۴          | ۲۵۰   |
| خوزستان             | ۱۸۴۰   | ۳۰       | ۳۴           | ۱۳         | ۴۶۵   |
| زنجان               | ۸۷۳    | ۰        | ۳۲           | ۲۱         | ۱۲    |
| سمنان               | ۹۲۰    | ۵۸۲      | ۴۸           | ۱۲         | ۸     |
| سیستان و بلوچستان   | ۱۴۲    | ۰        | ۳۴           | ۳          | ۱۶۷   |
| فارس                | ۶۶۵۱   | ۷        | ۱۱۶          | ۱۵۲        | ۱۵۹   |
| قزوین               | ۱۸۲۲   | ۸        | ۵۶           | ۴۸         | ۰     |
| قم                  | ۲۶     | ۹        | ۱۷           | ۲          | ۸۰۰   |
| کردستان             | ۳۲۴    | ۰        | ۱۶           | ۰          | ۰     |
| کرمان               | ۸۴۰    | ۴        | ۳۲۰          | ۸          | ۶۵۰   |
| کرمانشاه            | ۱۱۳۱   | ۳        | ۱۴           | ۱۴         | ۳۹    |
| کهگیلویه و بویراحمد | ۱۷۷    | ۵        | ۱۰           | ۰          | ۰     |
| گلستان              | ۲۶۴    | ۱۷       | ۸۶           | ۷۷         | ۲۱۰   |
| گیلان               | ۰      | ۰        | ۰            | ۱          | ۰     |
| لرستان              | ۴۵۹    | ۰        | ۱۳           | ۱۰         | ۳۱۵   |
| مازندران            | ۱۲     | ۶۰       | ۵۸           | ۱۷         | ۴۵    |
| مرکزی               | ۱۷۰۰   | ۲۰       | ۸۵           | ۸          | ۱۰۰۰  |
| هرمزگان             | ۲۹۳    | ۰        | ۳۰           | ۱۵         | ۲۸    |
| همدان               | ۲۱۳۹   | ۱۹       | ۲۲           | ۱۷         | ۱۴۲۵  |
| یزد                 | ۲۹۷    | ۷        | ۱۰۵          | ۳          | ۷۱۴   |
| جنوب استان کرمان    | ۷      | ۵۰       | ۲۵           | ۲۲         | ۲۷۵   |
| جمع کل              | ۳۶۲۰۷  | ۲۱۹۰     | ۱۸۵۸         | ۵۷۹        | ۱۳۳۶۵ |

موجودی ماشین آلات و ادوات کشاورزی به تفکیک استان در سال ۱۳۸۸

( ادوات کاشت و داشت )

(( واحد : دستگاه ))

دنباله جدول شماره ۱-۲-۱

| استان               | کمبینات | کودپاش<br>سانتریفیوژ | کودکار<br>ردیفی | کودپاش<br>حیوانی | بذرکار<br>کودکار |
|---------------------|---------|----------------------|-----------------|------------------|------------------|
| آذربایجان شرقی      | ۸       | ۳۱۵                  | ۱۶              | ۸                | ۳۹               |
| آذربایجان غربی      | ۳۲      | ۱۴۴۳                 | ۲۱۵             | ۱۲               | ۱۸۴              |
| اردبیل              | ۵۹      | ۲۳۹۳                 | ۵۵              | ۰                | ۲۳               |
| اصفهان              | ۷۳      | ۲                    | ۱۶۹۱            | ۲۵               | ۲۴               |
| ایلام               | ۱۸      | ۹۷۶                  | ۱۳              | ۳                | ۲۴               |
| بوشهر               | ۱۵      | ۷۹۶                  | ۱۸              | ۳                | ۶۲               |
| تهران               | ۱۸      | ۱۸۵۲                 | ۱۳۲             | ۲۱               | ۷۴               |
| چهارمحال و بختیاری  | ۲۲      | ۴۸۱                  | ۳۸              | ۱۱               | ۲۶               |
| خراسان جنوبی        | ۴       | ۲۶۴                  | ۳۹              | ۱۷               | ۴۴               |
| خراسان رضوی         | ۲۵      | ۶۳۳۳                 | ۲۴۹             | ۱۴۰              | ۹۶۸              |
| خراسان شمالی        | ۵       | ۱۱۵۰                 | ۱۸              | ۴                | ۱۵۵              |
| خوزستان             | ۱۷۹     | ۷۲۸۰                 | ۸۹              | ۱۴۱              | ۶۶               |
| زنجان               | ۶       | ۸۵۸                  | ۲۷              | ۳۰               | ۲۶               |
| سمنان               | ۱۰      | ۱۰۹۲                 | ۱۶              | ۹                | ۲۹               |
| سیستان و بلوچستان   | ۹       | ۲۰۸                  | ۱               | ۱                | ۱۱               |
| فارس                | ۳۳۵     | ۸۶۷۳                 | ۲۱۲             | ۳۲               | ۶۸               |
| قزوین               | ۵       | ۱۰۰۲                 | ۷۸              | ۲۰               | ۰                |
| قم                  | ۳       | ۳۸۳                  | ۲               | ۷                | ۱۱               |
| کردستان             | ۲       | ۸۸۶                  | ۱۹۰             | ۳۱               | ۱۴۹۰             |
| کرمان               | ۱۶      | ۶۴۰                  | ۴۸              | ۳                | ۲۲               |
| کرمانشاه            | ۱۳      | ۳۳۰۰                 | ۱۴۳             | ۳                | ۲۱۵              |
| کهگیلویه و بویراحمد | ۹       | ۵۴                   | ۰               | ۰                | ۱۴               |
| گلستان              | ۹۷      | ۷۰۵۰                 | ۷۰              | ۱۶               | ۵۲۷              |
| گیلان               | ۰       | ۵                    | ۰               | ۰                | ۰                |
| لرستان              | ۱۰      | ۹۲۵                  | ۵               | ۵                | ۵۵               |
| مازندران            | ۷       | ۱۲۰۲                 | ۱۳              | ۴                | ۲۴               |
| مرکزی               | ۴۸      | ۱۷۰۰                 | ۳۰              | ۱۵               | ۸۰               |
| هرمزگان             | ۱۳      | ۱۳۰                  | ۰               | ۱۳               | ۱۳               |
| همدان               | ۲۶      | ۱۷۶۹                 | ۸۲              | ۸۹               | ۱۷۹              |
| یزد                 | ۵       | ۲۲۸                  | ۳               | ۱                | ۱۱               |
| جنوب استان کرمان    | ۲۵      | ۲۸۵                  | ۵۵              | ۱۰               | ۲۵               |
| جمع کل              | ۱۰۹۷    | ۵۳۶۷۵                | ۳۵۴۸            | ۶۷۴              | ۴۴۸۹             |

موجودی ماشین آلات و ادوات کشاورزی به تفکیک استان در سال ۱۳۸۸

( ادوات کاشت و داشت )

(( واحد : دستگاه ))

دنباله جدول شماره ۱-۲-۱

| استان               | بذرکار<br>غلات آبی | بذرکار<br>غلات دیم عمیق کار | ردیف کار<br>مکانیکی | ردیف کار<br>پنوماتیک |
|---------------------|--------------------|-----------------------------|---------------------|----------------------|
| آذربایجان شرقی      | ۸۱                 | ۱۵۹۱                        | ۲۲                  | ۱۲                   |
| آذربایجان غربی      | ۵۲۱                | ۱۳۶۱                        | ۱۵۲                 | ۱۹۶                  |
| اردبیل              | ۲۵۳                | ۱۴۴۶                        | ۱۶۸                 | ۳۲                   |
| اصفهان              | ۳۳                 | ۲۱۹                         | ۱۶                  | ۱۸۱                  |
| ایلام               | ۱۷۰                | ۹۰                          | ۱۵                  | ۵۳                   |
| بوشهر               | ۳۷                 | ۵۵                          | ۶                   | ۸                    |
| تهران               | ۱۵۵                | ۲۱                          | ۲۵۸                 | ۱۳۶                  |
| چهارمحال و بختیاری  | ۵۱                 | ۲۱                          | ۱۴                  | ۱۶                   |
| خراسان جنوبی        | ۷۳                 | ۴                           | ۲۲                  | ۲۵                   |
| خراسان رضوی         | ۷۷۹                | ۲۹۵                         | ۲۶۰                 | ۱۰۵                  |
| خراسان شمالی        | ۱۲۰                | ۱۲۵                         | ۳                   | ۹۰                   |
| خوزستان             | ۱۲۰۹               | ۱۵۱                         | ۳۶۵                 | ۲۰۶                  |
| زنجان               | ۱۱۳                | ۱۴۲۰                        | ۴۵                  | ۲۹                   |
| سمنان               | ۵۳                 | ۱۲                          | ۴۱                  | ۶                    |
| سیستان و بلوچستان   | ۱۲۷                | ۰                           | ۳۳                  | ۸                    |
| فارس                | ۳۵۴                | ۲۱۰                         | ۲۰۰                 | ۳۳۸                  |
| قزوین               | ۱۸۵                | ۱۰۴                         | ۱۵۰                 | ۹۱                   |
| قم                  | ۸۶                 | ۲                           | ۴                   | ۴                    |
| کردستان             | ۴۲۶                | ۷۵۹                         | ۷                   | ۱۸                   |
| کرمان               | ۶۰                 | ۰                           | ۱۵۰                 | ۱۱۰                  |
| کرمانشاه            | ۳۵۳                | ۹۴۹                         | ۸۴                  | ۱۹۷                  |
| کهگیلویه و بویراحمد | ۲۸                 | ۶۷                          | ۰                   | ۲۲                   |
| گلستان              | ۸۵۳                | ۱۱۵۴                        | ۹۲۳                 | ۳۹                   |
| گیلان               | ۹                  | ۲                           | ۰                   | ۴                    |
| لرستان              | ۴۶۹                | ۵۰۰                         | ۴۱                  | ۵۱                   |
| مازندران            | ۳۲                 | ۲۴                          | ۴۷۰                 | ۴۷                   |
| مرکزی               | ۷۰۰                | ۸۵۰                         | ۱۵۰                 | ۵۰                   |
| هرمزگان             | ۱۸                 | ۰                           | ۳۷                  | ۲۵                   |
| همدان               | ۴۹۷                | ۱۰۹۱                        | ۲۹۳                 | ۸۹                   |
| یزد                 | ۳۳                 | ۰                           | ۱۴                  | ۲۱                   |
| جنوب استان کرمان    | ۸۰                 | ۰                           | ۸۵                  | ۸۵                   |
| جمع کل              | ۷۹۵۸               | ۱۲۵۲۳                       | ۴۰۲۸                | ۲۲۹۴                 |

موجودی ماشین آلات و ادوات کشاورزی به تفکیک استان در سال ۱۳۸۸

( ادوات کاشت و داشت )

(( واحد : دستگاه ))

دنباله جدول شماره ۱-۲-۱

| استان               | سیب زمینی کار<br>نیمه اتوماتیک | سیب زمینی کار<br>اتوماتیک | نشاکار موتوری | نشاکار سبزی و<br>صیفی |
|---------------------|--------------------------------|---------------------------|---------------|-----------------------|
| آذربایجان شرقی      | ۳۷                             | ۸                         | ۹             | ۱                     |
| آذربایجان غربی      | ۱۸                             | ۱۲                        | ۰             | ۱                     |
| اردبیل              | ۳۰۷                            | ۲۸۰                       | ۰             | ۰                     |
| اصفهان              | ۱۱۷                            | ۹۸۳                       | ۶۳۵           | ۲۹                    |
| ایلام               | ۳                              | ۲                         | ۳             | ۰                     |
| بوشهر               | ۷                              | ۳                         | ۰             | ۳۲                    |
| تهران               | ۱۳                             | ۴۴                        | ۰             | ۰                     |
| چهارمحال و بختیاری  | ۴۱۲                            | ۷۶                        | ۲             | ۰                     |
| خراسان جنوبی        | ۱                              | ۰                         | ۰             | ۰                     |
| خراسان رضوی         | ۲۲۱                            | ۱۱۵                       | ۹             | ۰                     |
| خراسان شمالی        | ۲۵                             | ۳                         | ۲             | ۲                     |
| خوزستان             | ۴۱                             | ۹۱                        | ۳             | ۰                     |
| زنجان               | ۱۵۵                            | ۱۴۶                       | ۱۲            | ۱                     |
| سمنان               | ۱۹۸                            | ۵۴                        | ۰             | ۰                     |
| سیستان و بلوچستان   | ۱۵                             | ۵                         | ۸             | ۱                     |
| فارس                | ۱۹۸                            | ۹۳                        | ۱۸۱           | ۰                     |
| قزوین               | ۸                              | ۲                         | ۵۴            | ۰                     |
| قم                  | ۰                              | ۰                         | ۰             | ۰                     |
| کردستان             | ۱۹۳                            | ۲۱۱                       | ۰             | ۳                     |
| کرمان               | ۷۱                             | ۱۴                        | ۰             | ۰                     |
| کرمانشاه            | ۱۲                             | ۱۶                        | ۲             | ۰                     |
| کهگیلویه و بویراحمد | ۱                              | ۱                         | ۳             | ۰                     |
| گلستان              | ۲۶                             | ۵۵                        | ۳۴            | ۰                     |
| گیلان               | ۰                              | ۰                         | ۱۰۷۴          | ۰                     |
| لرستان              | ۴۹                             | ۱۵                        | ۲             | ۰                     |
| مازندران            | ۵                              | ۱                         | ۷۶۹           | ۰                     |
| مرکزی               | ۱۰۰                            | ۸۰                        | ۰             | ۰                     |
| هرمزگان             | ۶۴                             | ۱۶                        | ۱             | ۰                     |
| همدان               | ۲۱۲                            | ۸۹۹                       | ۰             | ۰                     |
| یزد                 | ۳                              | ۰                         | ۰             | ۰                     |
| جنوب استان کرمان    | ۲۷۵                            | ۲۴۰                       | ۰             | ۲                     |
| جمع کل              | ۲۷۸۷                           | ۳۴۶۵                      | ۲۸۰۳          | ۷۲                    |

موجودی ماشین آلات و ادوات کشاورزی به تفکیک استان در سال ۱۳۸۸  
( ادوات کاشت و داشت )

(( واحد : دستگاه ))

دنباله جدول شماره ۱-۲-۱

| استان               | کولتیواتور<br>میان ردیف | هرس باغات | هرس کن<br>چای | سمپاش<br>پشت تراکتوری<br>بوم دار | سمپاش<br>پشت تراکتوری<br>بدون بوم | سمپاش<br>پشت تراکتوری<br>توربینی |
|---------------------|-------------------------|-----------|---------------|----------------------------------|-----------------------------------|----------------------------------|
| آذربایجان شرقی      | ۳                       | ۴         | ۰             | ۴۰۶                              | ۱۵۶۱                              | ۵۱                               |
| آذربایجان غربی      | ۲۳۰                     | ۲         | ۰             | ۱۷۵۲                             | ۲۱۱۷                              | ۷۴                               |
| اردبیل              | ۸۸                      | ۰         | ۰             | ۸۲۹                              | ۱۶۹۳                              | ۳۴                               |
| اصفهان              | ۲۱۳                     | ۱۸        | ۰             | ۱۴۵۱                             | ۱۴۹۱                              | ۱۱۵                              |
| ایلام               | ۹                       | ۱         | ۰             | ۷۰۸                              | ۱۵۲                               | ۱۶                               |
| بوشهر               | ۰                       | ۷         | ۰             | ۶۴                               | ۱۸۳                               | ۸                                |
| تهران               | ۳۵                      | ۲۴        | ۰             | ۸۹۷                              | ۴۱۱                               | ۱۱۴                              |
| چهارمحال و بختیاری  | ۲۱                      | ۹         | ۰             | ۱۷۲                              | ۲۰۲                               | ۸                                |
| خراسان جنوبی        | ۲۹                      | ۸         | ۰             | ۹۵                               | ۲۳۰                               | ۱۵                               |
| خراسان رضوی         | ۳۴۶                     | ۱۸        | ۰             | ۱۷۹۰                             | ۲۴۸۰                              | ۲۶۴                              |
| خراسان شمالی        | ۶۰                      | ۰         | ۰             | ۵۵۰                              | ۱۷۰                               | ۱۴                               |
| خوزستان             | ۱۸۸                     | ۱۱        | ۰             | ۴۲۴۹                             | ۲۴                                | ۷                                |
| زنجان               | ۲                       | ۲۰        | ۰             | ۴۸۸                              | ۳۴۲                               | ۵۹                               |
| سمنان               | ۱۴                      | ۹         | ۰             | ۲۲۳                              | ۲۱۸                               | ۱۳۱                              |
| سیستان و بلوچستان   | ۰                       | ۲۵        | ۰             | ۴۸                               | ۱۹                                | ۹                                |
| فارس                | ۵۱                      | ۱۰        | ۰             | ۲۸۵۵                             | ۲۷۴۴                              | ۱۴۱                              |
| قزوین               | ۱۴۰                     | ۰         | ۰             | ۶۷۷                              | ۳۶۵                               | ۷۲                               |
| قم                  | ۲                       | ۲         | ۰             | ۱۵۹*                             |                                   | ۲۷                               |
| کردستان             | ۳۵                      | ۰         | ۰             | ۳۷۱                              | ۹۹۹                               | ۰                                |
| کرمان               | ۳۷                      | ۱۵        | ۰             | ۶۶۳                              | ۲۷۰۰                              | ۳۵۰                              |
| کرمانشاه            | ۱۱۲                     | ۳         | ۰             | ۹۳۵                              | ۲۳۸۷                              | ۹۹                               |
| کهگیلویه و بویراحمد | ۳                       | ۲         | ۰             | ۲۵۲                              | ۲۲                                | ۸                                |
| گلستان              | ۱۱۱                     | ۱۲        | ۰             | ۴۷۹۰                             | ۵۲۴                               | ۱۲۸                              |
| گیلان               | ۲                       | ۳۴        | ۲۷۲۶          | ۲۰                               | ۷۲                                | ۰                                |
| لرستان              | ۲                       | ۱         | ۰             | ۱۷۰۸                             | ۸۳                                | ۱۱                               |
| مازندران            | ۱۹                      | ۲۲        | ۱۸۱           | ۸۹۴                              | ۳۵۲۶                              | ۲۲۶۴                             |
| مرکزی               | ۱۵۰۰                    | ۴         | ۰             | ۸۵۰                              | ۵۰۰                               | ۲۰۰                              |
| هرمزگان             | ۱۱                      | ۰         | ۰             | ۹۵                               | ۷۲                                | ۲۶                               |
| همدان               | ۵۸                      | ۱۵        | ۰             | ۱۴۴۵                             | ۱۰۸۹                              | ۲۸۲                              |
| یزد                 | ۴                       | ۰         | ۰             | ۵۷                               | ۵۵۶                               | ۱۳                               |
| جنوب استان کرمان    | ۶۰                      | ۵         | ۰             | ۱۰۰                              | ۹۰                                | ۵                                |
| جمع کل              | ۳۳۸۵                    | ۲۸۱       | ۲۹۰۷          | ۲۹۵۹۳                            | ۲۷۰۲۲                             | ۴۵۴۵                             |

\* - در جمع کل سمپاش پشت تراکتوری بوم دار لحاظ شده است.

موجودی ماشین آلات و ادوات کشاورزی به تفکیک استان در سال ۱۳۸۸  
( ادوات کاشت و داشت )

دنباله جدول شماره ۱-۲-۱

(( واحد : دستگاه ))

| استان               | سمپاش<br>پشتی موتوری | سمپاش<br>زنبه‌ای و فرقونی | سمپاش<br>الکترواستاتیک | سمپاش<br>میکرونر | سایر |
|---------------------|----------------------|---------------------------|------------------------|------------------|------|
| آذربایجان شرقی      | ۲۴۱۰                 | ۲۵۲۴                      | ۱۴                     | ۰                | ۱۹۹  |
| آذربایجان غربی      | ۱۵۲۰                 | ۲۰۸۴                      | ۲۰                     | ۰                | ۲۳۷  |
| اردبیل              | ۱۴۹۳                 | ۶۲۲                       | ۰                      | ۰                | ۱۸۸  |
| اصفهان              | ۳۲۵۳                 | ۳۱۰۳                      | ۳۱                     | ۵۰               | ۴۹۹  |
| ایلام               | ۲۹۷                  | ۲۲۱                       | ۰                      | ۰                | ۲۰   |
| بوشهر               | ۷۱۱                  | ۷۰۳                       | ۰                      | ۰                | ۱۹۱  |
| تهران               | ۱۸۵۱                 | ۱۵۱۱                      | ۵۵                     | ۲۹۴              | ۳۲۹  |
| چهارمحال و بختیاری  | ۲۱۶                  | ۱۴۶                       | ۰                      | ۱                | ۱۲۵  |
| خراسان جنوبی        | ۱۴۹۶                 | ۵۹۶                       | ۴                      | ۱۷               | ۹۶   |
| خراسان رضوی         | ۹۶۳۰                 | ۵۱۶۶                      | ۱۱۱۱                   | ۰                | ۰    |
| خراسان شمالی        | ۱۳۰۰                 | ۴۶۰                       | ۱                      | ۱۵               | ۹۰   |
| خوزستان             | ۴۸۹۶                 | ۱۴۹                       | ۰                      | ۰                | ۶۶۴  |
| زنجان               | ۱۲۵۰                 | ۶۳۵                       | ۲                      | ۸                | ۱۹۸  |
| سمنان               | ۲۷۶۵                 | ۶۷۶                       | ۴                      | ۶                | ۲۱   |
| سیستان و بلوچستان   | ۲۹۵                  | ۳۵۵                       | ۱۰۰                    | ۱۳               | ۱۲۲  |
| فارس                | ۵۳۴۲                 | ۲۲۰۳                      | ۰                      | ۷۰               | ۲۰۰  |
| قزوین               | ۱۴۱۹                 | ۵۲۷                       | ۰                      | ۰                | ۰    |
| قم                  | ۲۸۳                  | ۱۲۸                       | ۰                      | ۰                | ۰    |
| کردستان             | ۳۶۶                  | ۲۰۲۵                      | ۱                      | ۰                | ۰    |
| کرمان               | ۱۰۲۰                 | ۱۱۰۰                      | ۳                      | ۳                | ۲۲۰  |
| کرمانشاه            | ۲۱۵۰                 | ۲۸۹۲                      | ۰                      | ۰                | ۰    |
| کهگیلویه و بویراحمد | ۸۹۱                  | ۵۶۲                       | ۰                      | ۱۸               | ۰    |
| گلستان              | ۱۳۶۳۱                | ۳۵۹                       | ۸۱                     | ۳۷               | ۵۵   |
| گیلان               | ۱۱۱۳۹                | ۱۴۹۵                      | ۰                      | ۰                | ۰    |
| لرستان              | ۳۳۳                  | ۳۴۸                       | ۰                      | ۲۰               | ۳۷۸  |
| مازندران            | ۱۷۳۵۸                | ۱۳۱۶۴                     | ۰                      | ۰                | ۲۶۵۰ |
| مرکزی               | ۱۸۰۰                 | ۲۰۰۰                      | ۵۰                     | ۱۰               | ۱۰۰۰ |
| هرمزگان             | ۴۰۹۲                 | ۶۶۱                       | ۰                      | ۰                | ۱۰   |
| همدان               | ۲۴۸۹                 | ۱۸۶۴                      | ۵                      | ۲۵               | ۱۵۴  |
| یزد                 | ۸۰۳                  | ۲۰۵۶                      | ۰                      | ۴                | ۲۳۳  |
| جنوب استان کرمان    | ۱۵۷۰                 | ۹۱۰                       | ۵                      | ۱۰               | ۲۶۵  |
| جمع کل              | ۹۸۰۶۹                | ۵۱۲۴۵                     | ۱۴۸۷                   | ۶۰۱              | ۸۱۴۴ |



موجودی ماشین آلات و ادوات کشاورزی به تفکیک استان در سال ۱۳۸۸

( ادوات برداشت و پس از برداشت )

(( واحد : دستگاه ))

دنباله جدول شماره ۱-۲-۱

| استان               | خودگردان | دروگر | موور بشقابی | موور شانه ای | ریک  | بیلر | چاپر خودگردان |
|---------------------|----------|-------|-------------|--------------|------|------|---------------|
| آذربایجان شرقی      | ۱۷۳۶     | ۱۹۴   | ۱۳۶         | ۳۱           | ۲۱۶  | ۲    |               |
| آذربایجان غربی      | ۴۴۹۸     | ۵۵    | ۹۵۰         | ۱۵           | ۳۲   |      |               |
| اردبیل              | ۲۸۳      | ۲۶۰   | ۱۲          | ۲۴           | ۴۰۳  | ۸    |               |
| اصفهان              | ۷۲۵      | ۴۴۷   | ۴۵۱         | ۷۷۶          | ۲۵۴  | ۱۱   |               |
| ایلام               | ۱۸۹      | ۲۴    | ۹           | ۲۳           | ۵۴   | ۱    |               |
| بوشهر               | ۱۳       | ۲     | ۳           | ۲            | ۰    | ۱    |               |
| تهران               | ۴۱       | ۲۷۱   | ۷۰          | ۲۹۳          | ۳۱۹  | ۳۶   |               |
| چهارمحال و بختیاری  | ۱۵۶      | ۶۹۱   | ۱۲۲         | ۵۳۷          | ۴۳   | ۵    |               |
| خراسان جنوبی        | ۲۳۹      | ۱۶    | ۱۹          | ۲۰           | ۳۹   | ۳    |               |
| خراسان رضوی         | ۷۸۱      | ۷۷۵   | ۱۶۲         | ۷۶۰          | ۷۷۶  | ۲۷   |               |
| خراسان شمالی        | ۶۳۱      | ۴۵    | ۴۰          | ۵۵           | ۸۵   | ۰    |               |
| خوزستان             | ۳۲۶      | ۲۴    | ۳۹          | ۴۳           | ۲۲۳  | ۰    |               |
| زنجان               | ۶۱۲      | ۱۵۶   | ۸۰          | ۱۰۶          | ۸۸   | ۰    |               |
| سمنان               | ۵۹       | ۱۱۹   | ۴۱          | ۸۳           | ۱۴۳  | ۱    |               |
| سیستان و بلوچستان   | ۵۸۶      | ۳۵    | ۹۰          | ۴۰           | ۳۵   | ۰    |               |
| فارس                | ۳۸۰      | ۶۶۲   | ۳۸۶         | ۱۴۲۲         | ۳۲۶  | ۱۳   |               |
| قزوین               | ۱۴۵      | ۴۹۳   | ۴۱          | ۴۱۷          | ۴۶۸  | ۰    |               |
| قم                  | ۶۲       | ۸۹    | ۶۵          | ۸۶           | ۴۷   | ۰    |               |
| کردستان             | ۲۹۲      | ۳۹۷   | ۱۵          | ۲۴۴          | ۱۱۱  | ۰    |               |
| کرمان               | ۲۹۵      | ۸۵    | ۱۶۰         | ۹۸           | ۶۸   | ۳    |               |
| کرمانشاه            | ۴۲۴      | ۱۴۴   | ۱۷          | ۱۲۴          | ۱۳۸  | ۰    |               |
| کهگیلویه و بویراحمد | ۶۱       | ۵     | ۲           | ۴            | ۴    | ۰    |               |
| گلستان              | ۲۵       | ۳۱    | ۲۷          | ۲۰           | ۱۰۸۸ | ۱۲   |               |
| گیلان               | ۱۶۰۳     | ۲۳    | ۱           | ۰            | ۴۳۰  | ۰    |               |
| لرستان              | ۵۱۷      | ۱۲۵   | ۹۱          | ۹۳           | ۹۰   | ۱    |               |
| مازندران            | ۶۸۹      | ۳۹    | ۱۷۲         | ۳            | ۶۹۹  | ۰    |               |
| مرکزی               | ۲        | ۲۷۰   | ۳۵۰         | ۴۷۰          | ۲۵۰  | ۱۰   |               |
| هرمزگان             | ۷        | ۱۱    | ۱۷          | ۷            | ۷    | ۰    |               |
| همدان               | ۱۲۲۴     | ۱۲۳۱  | ۸۵          | ۹۳۱          | ۸۴۲  | ۰    |               |
| یزد                 | ۱۵۳      | ۲۰    | ۵۲۳         | ۱۱           | ۱۲   | ۰    |               |
| جنوب استان کرمان    | ۰        | ۲۵    | ۳۰          | ۲۰           | ۱۵   | ۰    |               |
| جمع کل              | ۱۶۷۵۴    | ۶۷۶۴  | ۴۲۰۶        | ۶۷۵۸         | ۷۴۰۵ | ۱۳۴  |               |

موجودی ماشین آلات و ادوات کشاورزی به تفکیک استان در سال ۱۳۸۸

( ادوات برداشت و پس از برداشت )

(( واحد : دستگاه ))

دنباله جدول شماره ۱-۲-۱

| شیکر<br>پشت تراکتوری | شیکر<br>دستی | شیکر<br>موتوری | چاپر<br>دو ردیفه | چاپر<br>یک ردیفه | استان               |
|----------------------|--------------|----------------|------------------|------------------|---------------------|
| ۰                    | ۰            | ۰              | ۲۸               | ۶                | آذربایجان شرقی      |
| ۰                    | ۰            | ۲              | ۵۸               | ۲۲               | آذربایجان غربی      |
| ۰                    | ۰            | ۰              | ۱۲               | ۳                | اردبیل              |
| ۰                    | ۲            | ۱              | ۱۹۶              | ۴۹               | اصفهان              |
| ۰                    | ۰            | ۰              | ۳                | ۲                | ایلام               |
| ۹                    | ۰            | ۰              | ۰                | ۳                | بوشهر               |
| ۳                    | ۰            | ۳              | ۲۹۳              | ۲                | تهران               |
| ۰                    | ۰            | ۴              | ۲۵               | ۵                | چهارمحال و بختیاری  |
| ۰                    | ۱            | ۳              | ۹                | ۳                | خراسان جنوبی        |
| ۰                    | ۰            | ۰              | ۱۸۴              | ۶۹               | خراسان رضوی         |
| ۰                    | ۰            | ۲              | ۱۸               | ۸                | خراسان شمالی        |
| ۰                    | ۰            | ۰              | ۴۱               | ۲۱               | خوزستان             |
| ۱                    | ۲            | ۳              | ۴۷               | ۷                | زنجان               |
| ۱                    | ۰            | ۰              | ۱۶               | ۵                | سمنان               |
| ۰                    | ۰            | ۰              | ۳۵               | ۰                | سیستان و بلوچستان   |
| ۲                    | ۵            | ۰              | ۹۴               | ۱۰۴              | فارس                |
| ۲                    | ۰            | ۴              | ۹۸               | ۳۲               | قزوین               |
| ۰                    | ۰            | ۰              | ۳                | ۱                | قم                  |
| ۰                    | ۰            | ۰              | ۴                | ۴                | کردستان             |
| ۲                    | ۰            | ۳              | ۲۳               | ۱۰               | کرمان               |
| ۱                    | ۰            | ۰              | ۱۰               | ۱۴               | کرمانشاه            |
| ۱                    | ۰            | ۰              | ۲                | ۱                | کهگیلویه و بویراحمد |
| ۳                    | ۰            | ۳              | ۲۷               | ۱۹               | گلستان              |
| ۱                    | ۰            | ۴۶             | ۳                | ۰                | گیلان               |
| ۰                    | ۰            | ۰              | ۱۱               | ۱۸               | لرستان              |
| ۰                    | ۰            | ۰              | ۱۱               | ۵۸               | مازندران            |
| ۱                    | ۱            | ۱              | ۲۰               | ۲۰               | مرکزی               |
| ۰                    | ۰            | ۰              | ۰                | ۳                | هرمزگان             |
| ۱                    | ۴            | ۰              | ۳۹               | ۲۵               | همدان               |
| ۲                    | ۴            | ۴              | ۱۸               | ۰                | یزد                 |
| ۷                    | ۳            | ۵              | ۸                | ۳                | جنوب استان کرمان    |
| ۳۷                   | ۲۲           | ۸۴             | ۱۳۳۶             | ۵۱۷              | جمع کل              |

موجودی ماشین آلات و ادوات کشاورزی به تفکیک استان در سال ۱۳۸۸

( ادوات برداشت و پس از برداشت )

(( واحد : دستگاه ))

دنباله جدول شماره ۱-۲-۱

| استان               | سیب زمینی کن | چغندر کن | تریلر پشت تراکتوری دوچرخ | تریلر پشت تراکتوری چهارچرخ | هد برداشت ذرت |
|---------------------|--------------|----------|--------------------------|----------------------------|---------------|
| آذربایجان شرقی      | ۱۰۸          | ۳        | ۷۳۵۱                     | ۷۶۳۵                       | ۲             |
| آذربایجان غربی      | ۱۶           | ۶۹۷      | ۶۴۸۱                     | ۱۶۸۹۶                      | ۵۲            |
| اردبیل              | ۸۲۳          | ۰        | ۱۲۳۷                     | ۸۴۱۸                       | ۶۱            |
| اصفهان              | ۱۶۳۴         | ۳۸۷      | ۶۱۶۹                     | ۳۶۰۷                       | ۴۸            |
| ایلام               | ۰            | ۱        | ۱۸۱۱                     | ۳۹۹                        | ۳۰            |
| بوشهر               | ۰            | ۰        | ۶۲۸                      | ۹۰۸                        | ۳             |
| تهران               | ۱۹           | ۰        | ۹۳۴                      | ۴۲۰                        | ۴             |
| چهارمحال و بختیاری  | ۲۷۱          | ۶۲       | ۲۵۳۲                     | ۱۵۵۴                       | ۱             |
| خراسان جنوبی        | ۰            | ۳۰       | ۳۹۳                      | ۹۴۷                        | ۰             |
| خراسان رضوی         | ۲۹۳          | ۵۱۹      | ۳۲۷۹                     | ۷۴۶                        | ۱۳            |
| خراسان شمالی        | ۶۵           | ۹۴       | ۴۶۰۰                     | ۱۶۵۰                       | ۶             |
| خوزستان             | ۷۵           | ۰        | ۲۲۲۰                     | ۳۳۱۴                       | ۸۲            |
| زنجان               | ۱۸۲          | ۱۰۸      | ۴۴۴۱                     | ۳۱۱۲                       | ۱             |
| سمنان               | ۱۶۹          | ۵۶       | ۱۲۷۸                     | ۳۶۸                        | ۴             |
| سیستان و بلوچستان   | ۱۲           | ۰        | ۱۶۴۵                     | ۱۳۹۱                       | ۶             |
| فارس                | ۳۴۸          | ۵۵۳      | ۴۱۳۰                     | ۴۷۱۱                       | ۷۱۲           |
| قزوین               | ۱۵           | ۳۱۲      | ۸۲۹                      | ۱۶۳۵                       | ۳۷            |
| قم                  | ۰            | ۰        | ۰                        | ۰                          | ۰             |
| کردستان             | ۳۶۶          | ۷        | ۳۶۴۶                     | ۸۴۶۳                       | ۳۷            |
| کرمان               | ۲۳           | ۱۲       | ۲۷۰۰                     | ۱۶۲۰                       | ۳۳            |
| کرمانشاه            | ۲۱           | ۱۳۶      | ۳۷۸۴                     | ۵۷۴۴                       | ۲۲۷           |
| کهگیلویه و بویراحمد | ۱            | ۰        | ۱۲۸۰                     | ۱۳۳                        | ۵             |
| گلستان              | ۶۸           | ۰        | ۹۳۹۱                     | ۱۵                         | ۳۶            |
| گیلان               | ۰            | ۰        | ۱۹۸۵                     | ۱۴۹                        | ۰             |
| لرستان              | ۶۶           | ۴۲       | ۶۴۳۰                     | ۱۸۳۱                       | ۳۲            |
| مازندران            | ۰            | ۰        | ۸۹۲۱                     | ۱۱۳                        | ۱۹            |
| مرکزی               | ۲۰۰          | ۷۰       | ۲۵۰۰                     | ۳۰۰                        | ۷             |
| هرمزگان             | ۱۸           | ۰        | ۸۸۳                      | ۳۰۳                        | ۱۱            |
| همدان               | ۷۸۹          | ۴۷۳      | ۳۶۸۹                     | ۵۷۰۳                       | ۰             |
| یزد                 | ۱            | ۳        | ۱۴۵۷                     | ۶۲۴                        | ۱۴            |
| جنوب استان کرمان    | ۱۲۵          | ۰        | ۶۰۵                      | ۳۱۰                        | ۲۲            |
| جمع کل              | ۵۷۰۸         | ۳۵۶۵     | ۹۷۲۲۹                    | ۸۳۰۱۹                      | ۱۵۰۵          |

موجودی ماشین آلات و ادوات کشاورزی به تفکیک استان در سال ۱۳۸۸

( ادوات برداشت و پس از برداشت )

(( واحد : دستگاه ))

دنباله جدول شماره ۱-۲-۱

| استان               | هد برداشت<br>آفتابگردان | هد برداشت<br>کلزا | ماشین<br>برداشت چای | خرمنکوب<br>غلات و حبوبات<br>ساده | خرمنکوب<br>غلات و حبوبات<br>با بوجاری |
|---------------------|-------------------------|-------------------|---------------------|----------------------------------|---------------------------------------|
| آذربایجان شرقی      | ۰                       | ۱۴                | ۰                   | ۲۹۱۳                             | ۲۲۷۴                                  |
| آذربایجان غربی      | ۰                       | ۳۷                | ۰                   | ۲۵۲۲                             | ۴۱۲۰                                  |
| اردبیل              | ۰                       | ۲۵                | ۰                   | ۲۴۱۶                             | ۳۶۷                                   |
| اصفهان              | ۹                       | ۲۰                | ۰                   | ۱۸۷۷                             | ۲۴۳۸                                  |
| ایلام               | ۰                       | ۱۰                | ۰                   | ۵۴۰                              | ۷۹۶                                   |
| بوشهر               | ۲                       | ۰                 | ۰                   | ۲۳۸                              | ۱                                     |
| تهران               | ۱                       | ۶                 | ۰                   | ۲۸۲                              | ۲۳۶                                   |
| چهارمحال و بختیاری  | ۰                       | ۱۲                | ۰                   | ۹۵۷                              | ۱۱۱۹                                  |
| خراسان جنوبی        | ۰                       | ۱۰                | ۰                   | ۱۰۹۱                             | ۳۲۰                                   |
| خراسان رضوی         | ۰                       | ۶۶                | ۰                   | ۴۷۳۵                             | ۴۲۵۵                                  |
| خراسان شمالی        | ۵                       | ۲۵                | ۰                   | ۶۵۰                              | ۷۰۰                                   |
| خوزستان             | ۳                       | ۰                 | ۰                   | ۱۷۷۶                             | ۸۸۷                                   |
| زنجان               | ۶                       | ۵                 | ۰                   | ۲۴۶۴                             | ۷۶۰                                   |
| سمنان               | ۵۶                      | ۴                 | ۰                   | ۱۴۲                              | ۲۵۳                                   |
| سیستان و بلوچستان   | ۰                       | ۷                 | ۰                   | ۴۵۰                              | ۲۲۴                                   |
| فارس                | ۱۸                      | ۱۸۹               | ۰                   | ۳۹۶۰                             | ۶۹۱                                   |
| قزوین               | ۲                       | ۲۱                | ۰                   | ۶۷۶                              | ۳۵۳                                   |
| قم                  | ۰                       | ۰                 | ۰                   | ۰                                | ۰                                     |
| کردستان             | ۲۳                      | ۲۰                | ۰                   | ۴۵۱۹                             | ۱۲۹۹                                  |
| کرمان               | ۲                       | ۱۲                | ۰                   | ۹۸۵                              | ۱۷۱                                   |
| کرمانشاه            | ۰                       | ۳۶                | ۰                   | ۳۲۹۸                             | ۱۳۴۷                                  |
| کهگیلویه و بویراحمد | ۰                       | ۱۶                | ۰                   | ۱۲۳                              | ۹۸۲                                   |
| گلستان              | ۶۸۵                     | ۰                 | ۱۷۶                 | ۶۰                               | ۰                                     |
| گیلان               | ۰                       | ۰                 | ۸۶۷                 | ۰                                | ۰                                     |
| لرستان              | ۰                       | ۲۸                | ۰                   | ۲۳۶۵                             | ۱۶۳۰                                  |
| مازندران            | ۳                       | ۳۷۱               | ۱۴۸                 | ۱۸۶                              | ۱۳۰                                   |
| مرکزی               | ۴                       | ۴                 | ۰                   | ۲۲۰۰                             | ۱۲۰۰                                  |
| هرمزگان             | ۰                       | ۰                 | ۰                   | ۷                                | ۰                                     |
| همدان               | ۰                       | ۳۲                | ۰                   | ۴۸۰۱                             | ۳۹                                    |
| یزد                 | ۱                       | ۴                 | ۰                   | ۴۱۶                              | ۸۱۵                                   |
| جنوب استان کرمان    | ۳                       | ۶                 | ۰                   | ۱۷۲                              | ۲۵                                    |
| جمع کل              | ۸۲۳                     | ۹۸۰               | ۱۱۹۱                | ۴۶۸۲۱                            | ۲۷۴۳۲                                 |

موجودی ماشین آلات و ادوات کشاورزی به تفکیک استان در سال ۱۳۸۸

( ادوات برداشت و پس از برداشت )

(( واحد : دستگاه ))

دنباله جدول شماره ۱-۲-۱

| استان               | کمباین چغندر قند | کمباین سیب زمینی | کمباین برنج | انواع بوجار | خرمنکوب برنج |
|---------------------|------------------|------------------|-------------|-------------|--------------|
| آذربایجان شرقی      | ۰                | ۰                | ۱           | ۴۳          | ۳۰           |
| آذربایجان غربی      | ۳                | ۵                | ۱           | ۴۲          | ۰            |
| اردبیل              | ۰                | ۰                | ۰           | ۱۲          | ۸            |
| اصفهان              | ۷                | ۱                | ۱۴          | ۴۳          | ۸۸           |
| ایلام               | ۰                | ۰                | ۰           | ۲۳          | ۲۰           |
| بوشهر               | ۰                | ۰                | ۰           | ۴           | ۰            |
| تهران               | ۰                | ۰                | ۰           | ۷           | ۰            |
| چهارمحال و بختیاری  | ۰                | ۰                | ۱           | ۱۰          | ۰            |
| خراسان جنوبی        | ۰                | ۰                | ۰           | ۳۸۵         | ۰            |
| خراسان رضوی         | ۱۰               | ۱                | ۷           | ۵۱          | ۳۵           |
| خراسان شمالی        | ۱                | ۰                | ۰           | ۱۷          | ۱۰           |
| خوزستان             | ۵                | ۰                | ۰           | ۹۳          | ۷۶           |
| زنجان               | ۰                | ۰                | ۰           | ۲۳          | ۱۸           |
| سمنان               | ۱                | ۰                | ۰           | ۴           | ۰            |
| سیستان و بلوچستان   | ۰                | ۰                | ۰           | ۱۲          | ۱۵           |
| فارس                | ۲                | ۰                | ۶           | ۹۴          | ۰            |
| قزوین               | ۲                | ۰                | ۳           | ۱۰          | ۷۵۵          |
| قم                  | ۰                | ۰                | ۰           | ۰           | ۰            |
| کردستان             | ۰                | ۰                | ۰           | ۶۰          | ۰            |
| کرمان               | ۰                | ۰                | ۰           | ۳۷          | ۰            |
| کرمانشاه            | ۳                | ۰                | ۰           | ۶۱          | ۶            |
| کهگیلویه و بویراحمد | ۱                | ۰                | ۰           | ۱۷          | ۰            |
| گلستان              | ۰                | ۶                | ۳۷          | ۲۱۹         | ۱۵۲          |
| گیلان               | ۰                | ۰                | ۶۳          | ۰           | ۲۳۵۰         |
| لرستان              | ۲                | ۰                | ۰           | ۳۶          | ۷۰           |
| مازندران            | ۰                | ۰                | ۳۲۰         | ۳۹۲         | ۵۵۵۶         |
| مرکزی               | ۲                | ۰                | ۰           | ۱۵          | ۰            |
| هرمزگان             | ۰                | ۰                | ۰           | ۱۳          | ۰            |
| همدان               | ۵                | ۱                | ۳۳          | ۴۲          | ۴            |
| یزد                 | ۰                | ۰                | ۰           | ۱۰          | ۰            |
| جنوب استان کرمان    | ۰                | ۱                | ۰           | ۱۶          | ۰            |
| جمع کل              | ۴۴               | ۱۵               | ۴۸۶         | ۱۷۹۱        | ۹۱۹۳         |

موجودی ماشین آلات و ادوات کشاورزی به تفکیک استان در سال ۱۳۸۸

( ادوات برداشت و پس از برداشت )

(( واحد : دستگاه ))

دنباله جدول شماره ۱-۲-۱

| استان               | پوست کن برنج | سفیدکن برنج | انواع خشک کن | سایر |
|---------------------|--------------|-------------|--------------|------|
| آذربایجان شرقی      | ۱۵           | ۱۵          | ۶            | ۲۳۸  |
| آذربایجان غربی      | ۰            | ۰           | ۰            | ۱۵۳  |
| اردبیل              | ۷            | ۶           | ۴۵           | ۲۱   |
| اصفهان              | ۲۴۸          | ۲۶۷         | ۱۳۹          | ۱۵۳  |
| ایلام               | ۳۰           | ۳۱          | ۲۱           | ۲۰   |
| بوشهر               | ۳            | ۰           | ۰            | ۰    |
| تهران               | ۰            | ۰           | ۰            | ۰    |
| چهارمحال و بختیاری  | ۲۹           | ۹۴          | ۰            | ۰    |
| خراسان جنوبی        | ۰            | ۰           | ۲۷           | ۵    |
| خراسان رضوی         | ۲۱           | ۲۳          | ۸۲۸          | ۹۳   |
| خراسان شمالی        | ۸            | ۸           | ۲۰           | ۳    |
| خوزستان             | ۱۹۰          | ۲۰۹         | ۸۸           | ۲    |
| زنجان               | ۲۴           | ۱۳          | ۵            | ۱۱۰  |
| سمنان               | ۰            | ۰           | ۰            | ۲۰   |
| سیستان و بلوچستان   | ۳۰           | ۳۰          | ۳۰           | ۲    |
| فارس                | ۲۳۶          | ۲۲۹         | ۱۱۵          | ۱۰   |
| قزوین               | ۵۰           | ۴۶          | ۳۴           | ۸۶   |
| قم                  | ۰            | ۰           | ۰            | ۰    |
| کردستان             | ۰            | ۰           | ۰            | ۰    |
| کرمان               | ۰            | ۰           | ۱۰۷۰         | ۶۴۵  |
| کرمانشاه            | ۶            | ۶           | ۲۸           | ۲۹   |
| کهگیلویه و بویراحمد | ۳۱۲          | ۳۱۲         | ۰            | ۰    |
| گلستان              | ۲۱۵          | ۲۳۰         | ۲۱           | ۸۲   |
| گیلان               | ۱۴۴۷         | ۱۷۳۹        | ۴۵۱۰         | ۰    |
| لرستان              | ۱۳           | ۱۳          | ۵۵           | ۲۵   |
| مازندران            | ۱۴۷۶         | ۱۶۴۸        | ۳۶۰۲         | ۷۳۵  |
| مرکزی               | ۰            | ۰           | ۰            | ۱۵۰۰ |
| هرمزگان             | ۰            | ۰           | ۱۲           | ۱۱   |
| همدان               | ۰            | ۰           | ۴            | ۰    |
| یزد                 | ۰            | ۰           | ۱۴           | ۱۶۳  |
| جنوب استان کرمان    | ۰            | ۰           | ۷            | ۰    |
| جمع کل              | ۴۳۶۰         | ۴۹۱۹        | ۱۰۶۸۱        | ۴۱۰۶ |

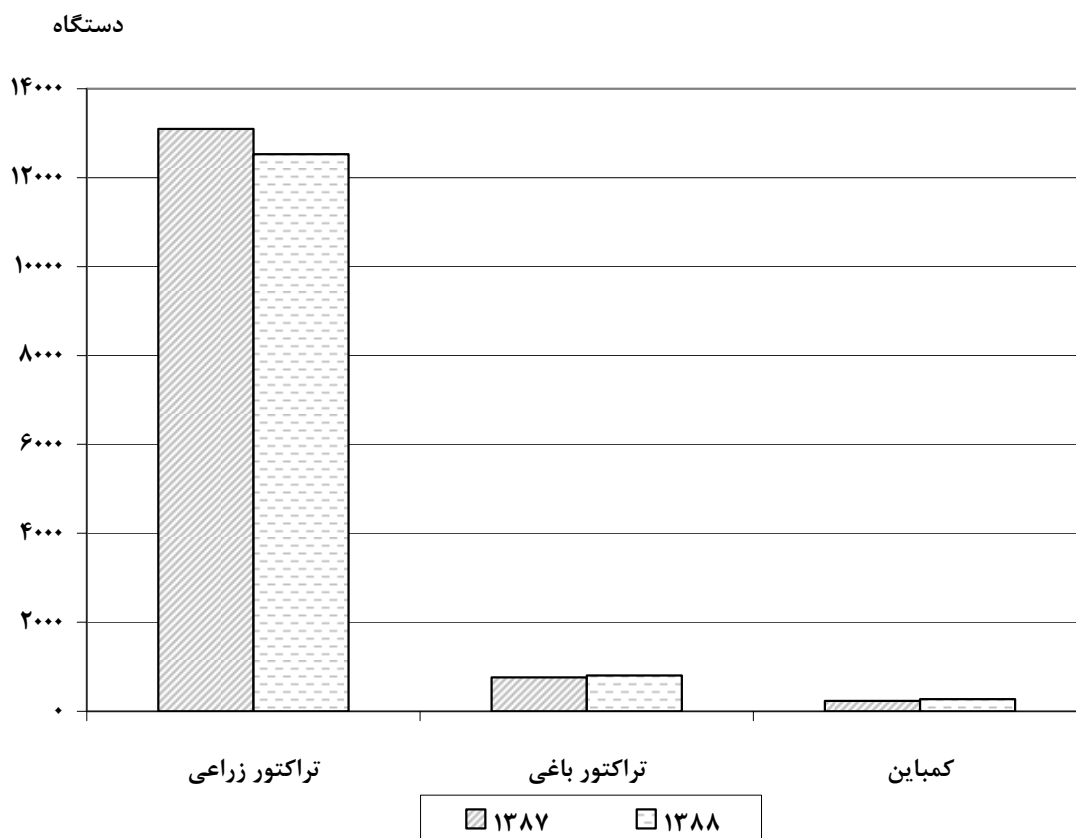
## انواع تراکتور و کمباین تأمین شده در کشور طی سال‌های ۱۳۸۴-۸۸

(( واحد : دستگاه ))

جدول شماره ۱-۲-۲

| ۱۳۸۸ | ۱۳۸۷ | ۱۳۸۶  | ۱۳۸۵  | ۱۳۸۴  | شرح/سال      |
|------|------|-------|-------|-------|--------------|
| ۸۴۱  | ۷۹۰  | ۱۰۰۴  | ۴۸۴   | ۱۹۲۱۷ | سبک          |
| ۹۶۹۱ | ۸۳۲۳ | ۲۲۹۱۹ | ۱۵۱۹۶ |       | متوسط        |
| ۱۹۳۱ | ۳۷۱۱ | ۲۷۹۶  | ۳۵۸۱  |       | نیمه‌سنگین   |
| ۶۳   | ۲۶۹  | ۱۸۵   | ۴۳۰   |       | سنگین        |
| ۸۰۶  | ۷۶۲  | ۱۴۳۰  | ۱۵۰۰  |       | تراکتور باغی |
| ۲۷۳  | ۲۳۲  | ۸۴۶   | ۱۱۶۵  | ۱۰۲۳  | کمباین       |

### نمودار شماره ۱-۲ انواع تراکتور و کمباین تأمین شده در کشور



## آمار تأمین تراکتور و کمباین به تفکیک استان در سال ۱۳۸۸

(( واحد : دستگاه ))

جدول شماره ۱-۲-۳

| کمباین | تراکتور<br>باغی | تراکتور زراعی |            |       |     | استان               |
|--------|-----------------|---------------|------------|-------|-----|---------------------|
|        |                 | سنگین         | نیمه سنگین | متوسط | سبک |                     |
| ۶      | ۳۷              | ۰             | ۱۷۹        | ۹۸۳   | ۶   | آذربایجان شرقی      |
| ۱۳     | ۳۰۲             | ۰             | ۱۴۴        | ۴۴۳   | ۱۳  | آذربایجان غربی      |
| ۱۳     | ۴               | ۰             | ۱۶۹        | ۴۳۵   | ۱   | اردبیل              |
| ۲      | ۱۳              | ۵             | ۶۵         | ۳۱۲   | ۲۱  | اصفهان              |
| ۴      | ۱               | ۰             | ۱۰         | ۱۶۷   | ۰   | ایلام               |
| ۱      | ۰               | ۰             | ۱۰         | ۸۴    | ۰   | بوشهر               |
| ۳      | ۲۴              | ۷             | ۷۰         | ۷۶۰   | ۱۱  | تهران               |
| ۰      | ۳               | ۲             | ۲۴         | ۱۶۳   | ۰   | چهارمحال و بختیاری  |
| ۱۲     | ۸               | ۲             | ۲۹         | ۲۳۱   | ۳۱  | خراسان جنوبی        |
| ۲۳     | ۷۶              | ۲۲            | ۱۶۵        | ۱۰۶۳  | ۱۰۱ | خراسان رضوی         |
| ۶      | ۸               | ۰             | ۱۵         | ۱۰۴   | ۸   | خراسان شمالی        |
| ۲۰     | ۰               | ۳             | ۱۰۶        | ۲۳۳   | ۱   | خوزستان             |
| ۶      | ۱۱              | ۰             | ۲۲         | ۲۹۵   | ۱   | زنجان               |
| ۳      | ۱۷              | ۱             | ۲۱         | ۵۸    | ۲   | سمنان               |
| ۶      | ۰               | ۱             | ۲۲         | ۱۲۹   | ۲   | سیستان و بلوچستان   |
| ۵۳     | ۳۴              | ۹             | ۱۳۳        | ۲۲۹   | ۴۱  | فارس                |
| ۴      | ۳۱              | ۲             | ۹۷         | ۲۹۴   | ۸   | قزوین               |
| ۱      | ۴               | ۱             | ۱۲         | ۵۹    | ۱   | قم                  |
| ۱۸     | ۱۲              | ۰             | ۱۱۸        | ۶۰۲   | ۲   | کردستان             |
| ۳      | ۵۴              | ۱             | ۳۸         | ۲۳۴   | ۶۳  | کرمان *             |
| ۸      | ۸               | ۲             | ۱۰۹        | ۳۸۷   | ۶   | کرمانشاه            |
| ۲      | ۱               | ۰             | ۵          | ۱۳۲   | ۰   | کهگیلویه و بویراحمد |
| ۲۸     | ۲۷              | ۲             | ۱۰۳        | ۵۶۹   | ۴۰  | گلستان              |
| ۱      | ۵               | ۰             | ۰          | ۲۵۰   | ۱۵۰ | گیلان               |
| ۱۱     | ۱               | ۱             | ۳۵         | ۳۳۸   | ۵   | لرستان              |
| ۸      | ۸۸              | ۰             | ۱۶         | ۲۶۱   | ۲۷۳ | مازندران            |
| ۱۱     | ۳               | ۲             | ۹۴         | ۳۸۵   | ۴   | مرکزی               |
| ۰      | ۱               | ۰             | ۱۶         | ۷۴    | ۱   | هرمزگان             |
| ۴      | ۱۷              | ۰             | ۹۱         | ۳۱۶   | ۱۵  | همدان               |
| ۳      | ۱۶              | ۰             | ۱۳         | ۱۰۱   | ۳۴  | یزد                 |
| ۲۷۳    | ۸۰۶             | ۶۳            | ۱۹۳۱       | ۹۶۹۱  | ۸۴۱ | جمع کل              |

\*آمار جنوب استان کرمان با استان کرمان آمده است.



## وضعیت شاخص ضریب مکانیزاسیون\* استان‌ها در سال ۱۳۸۸

(( واحد : اسب‌بخار در هکتار ))

جدول شماره ۱-۲-۴

| ضریب مکانیزاسیون | استان               |
|------------------|---------------------|
| ۱.۱۷             | آذربایجان شرقی      |
| ۱.۰۴             | آذربایجان غربی      |
| ۱.۰۲             | اردبیل              |
| ۱.۲۲             | اصفهان              |
| ۱.۱۳             | ایلام               |
| ۰.۶۵             | بوشهر               |
| ۱.۸۷             | تهران               |
| ۱.۳۴             | چهارمحال و بختیاری  |
| ۱.۳۲             | خراسان جنوبی        |
| ۰.۹۷             | خراسان رضوی         |
| ۱.۱۲             | خراسان شمالی        |
| ۰.۸۲             | خوزستان             |
| ۱.۰۷             | زنجان               |
| ۱.۰۱             | سمنان               |
| ۱.۲۸             | سیستان و بلوچستان   |
| ۱.۰۴             | فارس                |
| ۰.۸۷             | قزوین               |
| ۱.۴۱             | قم                  |
| ۰.۹۷             | کردستان             |
| ۰.۵۰             | کرمان               |
| ۱.۰۹             | کرمانشاه            |
| ۱.۰۴             | کهگیلویه و بویراحمد |
| ۰.۹۹             | گلستان              |
| ۰.۵۶             | گیلان               |
| ۰.۷۲             | لرستان              |
| ۰.۶۵             | مازندران            |
| ۱.۲۳             | مرکزی               |
| ۰.۷۹             | هرمزگان             |
| ۰.۸۳             | همدان               |
| ۰.۹۹             | یزد                 |
| ۰.۲۷             | جنوب استان کرمان    |

\* - ضرایب فوق ضرایب استاندارد می‌باشند یعنی در محاسبه آن‌ها ماشین‌های با عمر کمتر از ۱۳ سال در نظر گرفته شده‌اند.

### ۳-۱ خدمات حمایتی کشاورزی

کود شیمیایی تهیه شده در سال ۱۳۸۸، حدود ۲۹۲۰۸۷۳ تن بوده که ۷۵ درصد آن در کارخانجات داخلی تولید و ۲۵ درصد بقیه وارد کشور شده است.

میزان توزیع کود شیمیایی از ۳۳۴۵۷۸۵ تن در سال ۱۳۸۷ به ۲۹۵۹۴۵۳ تن در سال ۱۳۸۸ رسیده که برابر ۱۱.۵ درصد کاهش داشته است.

سموم شیمیایی تهیه شده در سال ۱۳۸۸، حدود ۱۴۳۹.۶ تن با احتساب انواع حشره کش، قارچ کش، علف کش و سایر سموم که ۱۰۰ درصد آن در کارخانجات داخلی تولید شده است.

میزان فروش سموم شیمیایی از ۷۸۱۸ تن در سال ۱۳۸۷ به ۵۸۲۹.۸ تن در سال ۱۳۸۸ رسیده که برابر ۲۵.۴ درصد کاهش داشته است.

میزان توزیع بذر اصلاح شده از ۱۴۵۰۳۸ تن در سال ۱۳۸۷ به ۱۴۰۱۹۹ تن در سال ۱۳۸۸ رسیده که برابر ۳.۳ درصد کاهش داشته است.

میزان توزیع انواع کودهای میکرو و ماکرو به تفکیک استان در سال ۱۳۸۸

(( واحد: تن ))

جدول شماره ۱-۳-۱

| استان               | ازته    | فسفات  | پتاسه | کامل ماکرو | جمع کل  |
|---------------------|---------|--------|-------|------------|---------|
| آذربایجان شرقی      | ۶۷۶۸۳   | ۳۰۵۲۵  | ۱۶۳۴  | ۳۳۰۰       | ۱۰۳۱۴۲  |
| آذربایجان غربی      | ۷۴۳۶۱   | ۲۷۱۶۲  | ۱۰۱۷  | ۸۸۰۰       | ۱۱۱۳۴۰  |
| اردبیل              | ۵۷۶۳۶   | ۲۶۴۹۲  | ۲۴۳۲  | ۵۷۰۰       | ۹۲۲۶۰   |
| اصفهان              | ۹۱۶۸۸   | ۲۴۷۹۹  | ۲۴۲۳  | ۶۰۰۰       | ۱۲۴۹۱۰  |
| ایلام               | ۲۹۲۳۶   | ۱۱۰۳۴  | ۲۷۶   | ۲۵۰۰       | ۴۳۰۴۶   |
| بوشهر               | ۱۹۴۳۷   | ۶۷۸۷   | ۱۴۸۱  | ۱۶۰۰       | ۲۹۳۰۵   |
| تهران               | ۴۶۶۲۶   | ۱۰۷۵۰  | ۱۳۱۳  | ۴۸۰۰       | ۶۳۴۸۹   |
| چهارمحال و بختیاری  | ۲۴۴۶۴   | ۱۰۵۶۴  | ۱۰۲۰  | ۲۶۰۰       | ۳۸۶۴۸   |
| خراسان جنوبی        | ۱۸۳۱۹   | ۷۴۱۳   | ۱۸۰۰  | ۱۵۰۰       | ۲۹۰۳۲   |
| خراسان رضوی         | ۱۵۱۹۳۹  | ۵۹۷۴۵  | ۳۶۶۷  | ۱۰۸۰۰      | ۲۲۶۱۵۱  |
| خراسان شمالی        | ۴۰۳۵۳   | ۱۴۸۰۸  | ۱۵۶۸  | ۲۴۰۰       | ۵۹۱۲۹   |
| خوزستان             | ۲۰۸۶۳۵  | ۶۱۲۵۶  | ۳۸۷۲  | ۱۶۴۰۰      | ۲۹۰۱۶۳  |
| زنجان               | ۴۴۹۸۵   | ۱۸۷۹۸  | ۵۱۳   | ۴۶۰۰       | ۶۸۸۹۶   |
| سمنان               | ۲۰۲۴۹   | ۸۳۴۴   | ۱۴۹۲  | ۲۴۰۰       | ۳۲۴۸۵   |
| سیستان و بلوچستان   | ۲۵۳۲۸   | ۸۸۰۹   | ۲۴۷۵  | ۲۲۰۰       | ۳۸۸۱۲   |
| فارس                | ۲۴۷۶۲۲  | ۶۱۶۸۳  | ۲۹۹۴  | ۱۶۳۰۰      | ۳۲۸۵۹۹  |
| قزوین               | ۴۴۶۷۴   | ۱۶۴۳۰  | ۱۰۲۳  | ۵۰۰۰       | ۶۷۱۲۷   |
| قم                  | ۱۴۸۳۶   | ۵۷۲۲   | ۷۵۳   | ۱۴۰۰       | ۲۲۷۱۱   |
| کردستان             | ۴۴۱۴۷   | ۲۱۵۵۵  | ۴۸۸   | ۲۹۰۰       | ۶۹۰۹۰   |
| کرمان               | ۷۰۶۰۳   | ۴۹۷۷۷  | ۴۵۱۱  | ۶۳۰۰       | ۱۳۱۱۹۱  |
| کرمانشاه            | ۱۰۰۹۳۰  | ۳۶۵۷۴  | ۱۰۷۷  | ۱۱۷۰۰      | ۱۵۰۲۸۱  |
| کهگیلویه و بویراحمد | ۱۸۷۵۵   | ۹۵۳۴   | ۱۳۱۶  | ۲۱۰۰       | ۳۱۶۰۵   |
| گلستان              | ۱۰۵۸۰۷  | ۳۰۵۳۷  | ۲۲۲۶  | ۱۲۵۰۰      | ۱۵۱۰۷۰  |
| گیلان               | ۶۲۰۹۴   | ۱۵۹۶۵  | ۳۷۶۶  | ۵۱۰۰       | ۸۶۹۲۵   |
| لرستان              | ۶۱۷۲۰   | ۲۹۲۰۸  | ۱۵۰۳  | ۷۴۰۰       | ۹۹۸۳۱   |
| مازندران            | ۷۷۵۳۶   | ۲۷۸۴۳  | ۳۷۷۰  | ۶۷۰۰       | ۱۱۵۸۴۹  |
| مرکزی               | ۵۵۸۱۹   | ۱۸۲۴۹  | ۲۹۹۲  | ۸۲۰۰       | ۸۵۲۶۰   |
| هرمزگان             | ۲۶۱۳۹   | ۷۷۸۱   | ۳۴۴۳  | ۱۵۰۰       | ۳۸۸۶۳   |
| همدان               | ۷۱۵۱۸   | ۲۹۴۷۷  | ۶۸۵۸  | ۸۹۰۰       | ۱۱۶۷۵۳  |
| یزد                 | ۲۰۷۵۳   | ۹۷۳۵   | ۷۶۳   | ۲۴۰۰       | ۳۳۶۵۱   |
| جنوب استان کرمان    | ۳۴۶۷۶   | ۱۴۵۳۳  | ۳۰۱۶  | ۱۶۰۰       | ۵۳۸۲۵   |
| جمع استان‌ها        | ۱۹۷۸۵۶۸ | ۷۱۱۸۸۹ | ۶۷۳۸۲ | ۱۷۵۶۰۰     | ۲۹۳۳۴۳۹ |
| کارخانجات تولید کود | ۰       | ۲۶۰۱۴  | ۰     | ۰          | ۲۶۰۱۴   |
| جمع کل              | ۱۹۷۸۵۶۸ | ۷۳۷۹۰۳ | ۶۷۳۸۲ | ۱۷۵۶۰۰     | ۲۹۵۹۴۵۳ |

میزان فروش سموم شیمیایی به تفکیک استان در سال ۱۳۸۸

(( واحد: لیتر / کیلوگرم ))

جدول شماره ۱-۳-۲

| استان               | جمع کل  | حشره کش | کنه کش | فارچ کش | علف کش  | موش کش |
|---------------------|---------|---------|--------|---------|---------|--------|
| آذربایجان شرقی      | ۸۸۰۹۲   | ۸۷۵     | ۰      | ۳۳۴۶۹   | ۵۳۷۴۸   | ۰      |
| آذربایجان غربی      | ۱۱۸۵۸۷  | ۴۱۰۵۴   | ۱۴۱۴   | ۱۹۷۰۶   | ۵۶۴۱۳   | ۰      |
| اردبیل              | ۹۶۴۹۰   | ۵۶۸۴    | ۱۳۵۹۰  | ۲۲۰۶۸   | ۵۵۱۴۸   | ۰      |
| اصفهان              | ۱۲۹۰۱۳  | ۱۹۶۱۲   | ۲۴۵۲   | ۲۲۱۲۶   | ۸۱۶۰۵   | ۰      |
| ایلام               | ۲۴۱۵۷   | ۰       | ۰      | ۷۶۱۸    | ۱۶۵۳۹   | ۰      |
| بوشهر               | ۱۰۲۷۴   | ۱۰۵۰    | ۰      | ۳۹۵۷    | ۵۲۶۷    | ۰      |
| تهران               | ۹۷۲۹    | ۱۰۰     | ۰      | ۴۷۲۵    | ۴۹۰۴    | ۰      |
| چهارمحال و بختیاری  | ۸۳۱۲    | ۰       | ۰      | ۳۵۰۵    | ۴۸۰۷    | ۰      |
| خراسان جنوبی        | ۲۳۹۷    | ۰       | ۰      | ۱۱۹۱    | ۱۲۰۶    | ۰      |
| خراسان رضوی         | ۹۱۲۹۹   | ۱۳۸۸۹   | ۱۶۸۴۶  | ۲۳۳۰۸   | ۳۴۷۳۲   | ۰      |
| خراسان شمالی        | ۳۲۴۴۷   | ۸۷۴۵    | ۰      | ۱۳۳۰۷   | ۱۰۳۹۵   | ۰      |
| خوزستان             | ۲۱۱۶۸۲  | ۷۷۹۰    | ۰      | ۵۶۷۸    | ۱۹۸۲۱۴  | ۰      |
| زنجان               | ۱۹۰۱۲   | ۲۱۸۵    | ۰      | ۴۱۳۴    | ۱۲۶۹۲   | ۰      |
| سمنان               | ۱۱۷۱۱   | ۰       | ۲۲۴۴   | ۳۵۲۷    | ۵۹۴۰    | ۰      |
| سیستان و بلوچستان   | ۳۹۸۰    | ۴۷۶     | ۰      | ۱۷۶۶    | ۱۵۰۰    | ۰      |
| فارس                | ۳۳۲۲۳۲  | ۲۳۲۷۶   | ۸۰۵۸   | ۵۶۴۰۶   | ۲۴۴۴۹۲  | ۰      |
| قزوین               | ۳۸۵۱۸   | ۴۳۷۰    | ۹۳۳    | ۵۳۳۲    | ۲۷۸۸۳   | ۰      |
| قم                  | ۲۷۵۱۳۹  | ۳۰۳۲۷   | ۱۰۴۷۶  | ۵۶۲۸۶   | ۱۵۴۲۰۲  | ۰      |
| کردستان             | ۲۰۸۵۳   | ۰       | ۰      | ۱۲۸۰    | ۱۹۵۷۳   | ۰      |
| کرمان               | ۲۸۰۳۹   | ۱۷۱۵    | ۰      | ۱۱۴۹    | ۱۹۲۸۵   | ۰      |
| کرمانشاه            | ۷۵۶۳۳   | ۱۱۷۷    | ۳۰۹۱   | ۱۹۲۶۲   | ۴۷۹۳۸   | ۱۶۷    |
| کهگیلویه و بویراحمد | ۱۰۱۶۹   | ۰       | ۰      | ۲۵۷۷    | ۷۵۹۲    | ۰      |
| گلستان              | ۲۳۹۰۰۹  | ۲۶۰۰۵   | ۲۸۵۶   | ۵۸۲۹۵   | ۱۴۳۴۷۰  | ۰      |
| گیلان               | ۱۱۲۹۹   | ۱۶۵۱    | ۰      | ۳۱۳۵    | ۶۵۱۳    | ۰      |
| لرستان              | ۲۵۲۴۸   | ۳۶۲۳    | ۰      | ۴۶۳۷    | ۱۶۰۴۱   | ۰      |
| مازندران            | ۱۴۷۲۵۴  | ۱۱۰۰۷   | ۰      | ۶۳۱۵۶   | ۷۳۰۹۱   | ۰      |
| مرکزی               | ۹۸۴۵۰   | ۱۷۸۲۳   | ۱۳۰۰   | ۳۴۶۶۵   | ۳۷۹۵۲   | ۰      |
| هرمزگان             | ۲۴۱۱۶   | ۲۲۰۶۴   | ۰      | ۰       | ۲۰۵۲    | ۰      |
| همدان               | ۲۳۰۷۴۶  | ۱۰۷۱۰   | ۸۹۴    | ۶۸۲۴۶   | ۱۴۹۲۳۴  | ۰      |
| یزد                 | ۲۴۰۸۲   | ۵۹۱     | ۵      | ۲۲۲۵    | ۲۱۲۶۱   | ۰      |
| جنوب استان کرمان    | ۳۱۱۱۱   | ۰       | ۰      | ۱۰۵۷۴   | ۲۰۵۳۷   | ۰      |
| جمع استان ها        | ۲۴۶۹۰۸۰ | ۲۵۵۷۹۹  | ۶۴۱۵۹  | ۵۵۷۳۱۰  | ۱۵۳۴۲۲۶ | ۱۶۷    |
| دفتر مرکزی          | ۳۳۶۰۷۴۵ | ۳۱۹۲۸   | ۸۹۲    | ۴۴۹۱۳   | ۲۷۱۵۹۴  | ۰      |
| جمع کل              | ۵۸۲۹۸۲۵ | ۲۸۷۷۲۷  | ۶۵۰۵۱  | ۶۰۲۲۲۳  | ۱۸۰۵۸۲۰ | ۱۶۷    |

میزان فروش سموم شیمیایی به تفکیک استان در سال ۱۳۸۸

(( واحد: لیتر / کیلوگرم ))

ادامه جدول شماره ۱-۳-۲

| استان             | قرص‌ها | سایر سموم | گرانول‌ها | روغن | گوگرد |
|-------------------|--------|-----------|-----------|------|-------|
| اصفهان            | ۰      | ۰         | ۳۲۱۸      | ۰    | ۰     |
| خراسان رضوی       | ۰      | ۲۵۲۴      | ۰         | ۰    | ۰     |
| زنجان             | ۰      | ۱         | ۰         | ۰    | ۰     |
| سیستان و بلوچستان | ۰      | ۰         | ۰         | ۰    | ۲۳۸   |
| قم                | ۰      | ۲۲۱۴۸     | ۰         | ۱۷۰۰ | ۰     |
| کرمان             | ۰      | ۱۴۱۰      | ۰         | ۴۴۸۰ | ۰     |
| کرمانشاه          | ۰      | ۱۰۱۳      | ۲۹۲۵      | ۶۰   | ۰     |
| گلستان            | ۰      | ۸۳۸۳      | ۰         | ۰    | ۰     |
| لرستان            | ۰      | ۹۴۷       | ۰         | ۰    | ۰     |
| مرکزی             | ۰      | ۶۷۱۰      | ۰         | ۰    | ۰     |
| همدان             | ۳      | ۱۵۹۹      | ۰         | ۶۰   | ۰     |
| جمع استان‌ها      | ۳      | ۴۴۷۳۵     | ۶۱۴۳      | ۶۳۰۰ | ۲۳۸   |
| دفتر مرکزی        | ۰      | ۵۵۱۱۸     | ۲۹۵۶۱۰۰   | ۲۰۰  | ۰     |
| جمع کل            | ۳      | ۹۹۸۵۳     | ۲۹۶۲۲۴۳   | ۶۵۰۰ | ۲۳۸   |

میزان توزیع انواع بذر به تفکیک استان در سال ۱۳۸۸

(( واحد : تن ))

جدول شماره ۱-۳-۳

| استان               | گندم   | جو    |
|---------------------|--------|-------|
| آذربایجان شرقی      | ۲۴۲۱   | ۶۱    |
| آذربایجان غربی      | ۷۴۶    | ۳۹    |
| اردبیل              | ۱۶۷۹۷  | ۵۹۶   |
| اصفهان              | ۳۰۶۹   | ۱۷۳   |
| ایلام               | ۱۵۳۱   | ۰     |
| بوشهر               | ۱۲۴۳   | ۲۰۹   |
| تهران               | ۲۹۵۱   | ۷۱۳   |
| چهارمحال و بختیاری  | ۱۵۸۳   | ۳۵۰   |
| خراسان جنوبی        | ۵۴۹    | ۲۵۱   |
| خراسان رضوی         | ۲۹۰۴   | ۲۱۰۷  |
| خراسان شمالی        | ۱۶۴۵   | ۱۱۳۶  |
| خوزستان             | ۲۵۷۸۳  | ۰     |
| زنجان               | ۶۱۸    | ۲۹۴   |
| سمنان               | ۹۶۹    | ۲۰۹   |
| سیستان و بلوچستان   | ۱۷۳۸   | ۴۴    |
| فارس                | ۱۱۳۰۲  | ۶۸۹   |
| قزوین               | ۱۲۴۴   | ۰     |
| قم                  | ۲۷۲    | ۵۷۷   |
| کردستان             | ۱۲۲۹   | ۱۶۶   |
| کرمان               | ۱۴۴۸   | ۱۹۵   |
| کرمانشاه            | ۶۸۴۱   | ۳۰۶   |
| کهگیلویه و بویراحمد | ۱۲۶۳   | ۵     |
| گلستان              | ۱۴۵۸۱  | ۱۴۹۷  |
| گیلان               | ۱۰۵    | ۱۰۱   |
| لرستان              | ۵۳۸۹   | ۸۱    |
| مازندران            | ۵۰۹۴   | ۳۹۹   |
| مرکزی               | ۱۶۹۹   | ۱۲۷۲  |
| هرمزگان             | ۱۷۸۰   | ۴۴    |
| همدان               | ۱۶۳۸   | ۱۱۰۴  |
| یزد                 | ۴۶۳    | ۶۵    |
| جنوب استان کرمان    | ۴۴۰    | ۱۰۰   |
| جمع کل              | ۱۱۹۳۳۵ | ۱۲۷۸۳ |

### میزان توزیع نهاده‌های کشاورزی طی سال‌های ۸۸-۱۳۸۴

(( واحد: تن ))

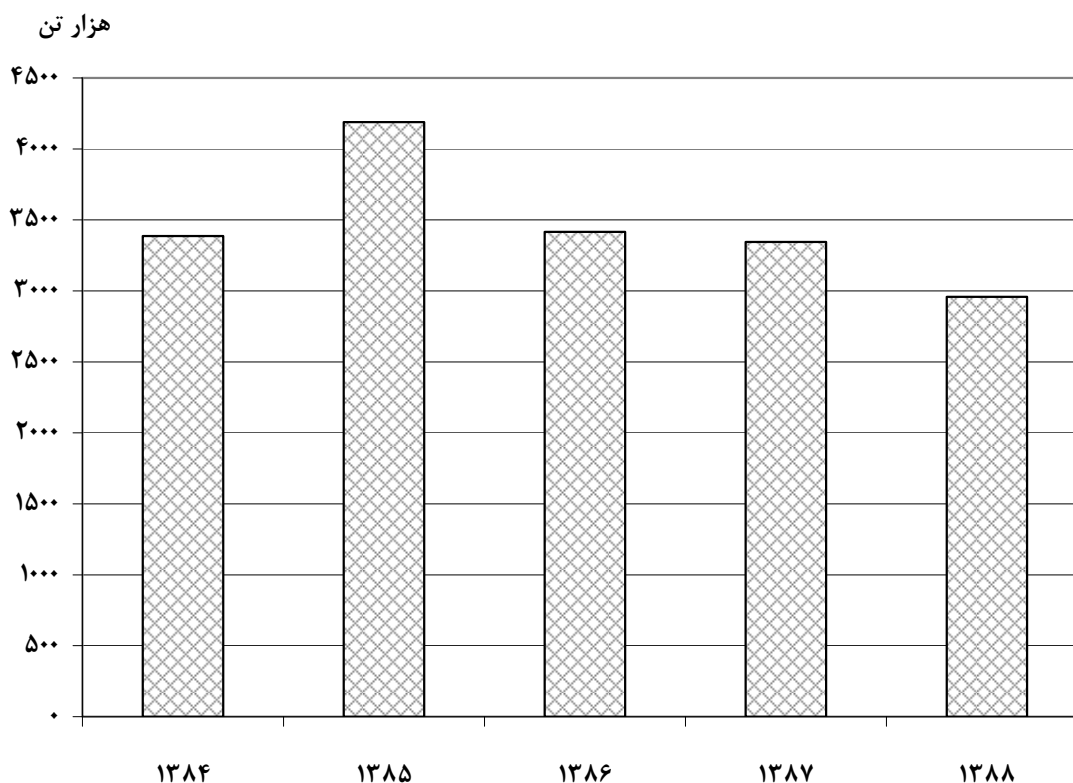
جدول شماره ۱-۳-۴

| شرح/سال | کود شیمیایی | سموم شیمیایی** | بذر اصلاح شده |
|---------|-------------|----------------|---------------|
| ۱۳۸۴    | *۳۳۸۶۶۴۴    | ۱۹۸۰۸          | ۲۶۹۶۳۸        |
| ۱۳۸۵    | *۴۱۸۹۴۹۹    | ۲۰۷۷۲          | ۲۲۴۲۱۴        |
| ۱۳۸۶    | ۳۴۱۶۴۸۳     | ۱۴۳۵۴          | ۱۸۵۴۴۹        |
| ۱۳۸۷    | ۳۳۴۵۷۸۵     | ۷۸۱۷.۸         | ۱۴۵۰۳۸        |
| ۱۳۸۸    | ۲۹۵۹۴۵۳     | ۵۸۲۹.۸         | ۱۴۰۱۹۹        |

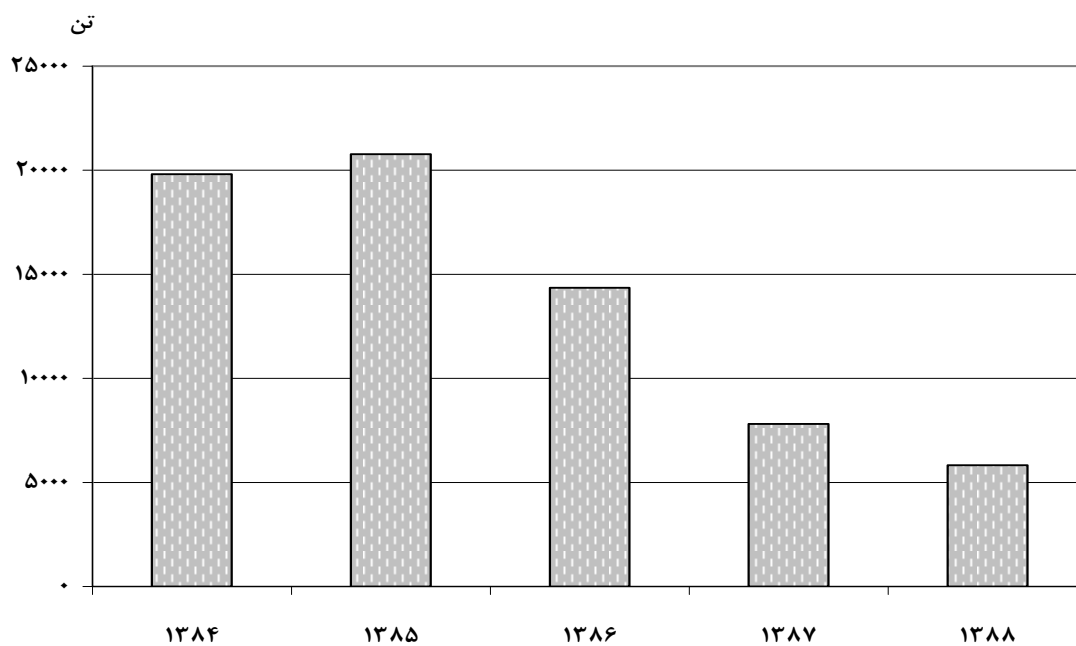
\* - آمار کود شیمیایی بدون احتساب توزیع مواد اولیه می‌باشد.

\*\* - فروش سموم شیمیایی لحاظ شده است.

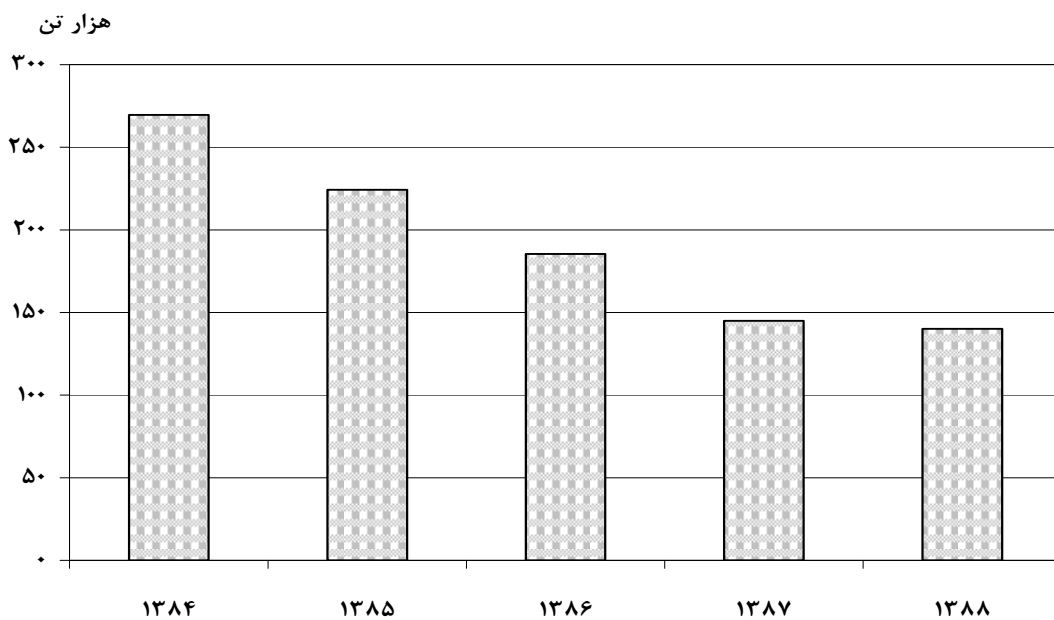
### نمودار شماره ۱-۳ میزان توزیع انواع کود شیمیایی



نمودار شماره ۴-۱ میزان فروش انواع سموم شیمیایی



نمودار شماره ۵-۱ میزان توزیع انواع بذر اصلاح شده





میزان واردات و تولید داخلی انواع کود شیمیایی در سال های ۱۳۸۷ و ۱۳۸۸

((واحد: تن))

جدول شماره ۱-۳-۵

| تولید داخلی |         | واردات |         | شرح              |
|-------------|---------|--------|---------|------------------|
| ۱۳۸۸        | ۱۳۸۷    | ۱۳۸۸   | ۱۳۸۷    |                  |
| ۱۹۰۶۳۱۰     | ۲۱۷۶۸۳۷ | ۰      | ۰       | اوره             |
| ۹۲۳۵        | ۰       | ۲۱۳۹۰۰ | ۱۴۱۹۳۵  | فسفات آمونیم     |
| ۰           | ۱۴۳۷    | ۰      | ۰       | سولفات آمونیم    |
| ۴۰۰         | ۰       | ۴۱۶۰۰  | ۱۷۴۹۹۰  | سولفات دوپتاس    |
| ۱۲۰۰        | ۵۵۰۰    | ۴۷۱۹۲۰ | ۶۳۵۱۱۱  | سوپر فسفات تریپل |
| ۰           | ۰       | ۰      | ۶۲۳۹۲   | کلرور پتاسیم     |
| ۱۷۵۶۰۰      | ۴۷۵۰    | ۰      | ۰       | کامل ماکرو       |
| ۷۲۲۵۸       | ۱۱۸۴۸۱  | ۰      | ۰       | نیترات آمونیم    |
| ۲۸۴۵۰       | ۸۴۶۰    | ۰      | ۰       | سوپر فسفات ساده  |
| ۰           | ۰       | ۰      | ۰       | سایر             |
| ۲۱۹۳۴۵۳     | ۲۳۱۵۴۶۵ | ۷۲۷۴۲۰ | ۱۰۱۴۴۲۸ | جمع کل           |

میزان واردات و تولید داخلی انواع سموم شیمیایی در سال های ۱۳۸۷ و ۱۳۸۸

((واحد: تن))

جدول شماره ۱-۳-۶

| تولید داخلی |      | واردات |      | شرح                  |
|-------------|------|--------|------|----------------------|
| ۱۳۸۸        | ۱۳۸۷ | ۱۳۸۸   | ۱۳۸۷ |                      |
| ۱۳.۴        | ۵    | ۰      | ۰    | حشره کش              |
| ۰           | ۱۶۰  | ۰      | ۰    | قارچ کش              |
| ۰           | ۳۴۵  | ۰      | ۹۷۰  | علف کش               |
| ۰           | ۰    | ۰      | ۰    | موش کش               |
| ۰           | ۰    | ۰      | ۰    | سایر                 |
| ۱۳.۴        | ۵۱۰  | ۰      | ۹۷۰  | جمع                  |
| ۱۱۱۷.۷      | ۴۷۲  | ۰      | ۰    | دیازینون گرانول      |
| ۰           | ۱۱۳۲ | ۰      | ۰    | پادان گرانول         |
| ۳۰۸.۵       | ۱۵۹۷ | ۰      | ۰    | ریجنت گرانول         |
| ۰           | ۶۶   | ۰      | ۰    | روغن امولسیون شونده  |
| ۱۴۲۶.۲      | ۳۲۶۷ | ۰      | ۰    | جمع                  |
| ۱۴۳۹.۶      | ۳۷۷۷ | ۰      | ۹۷۰  | جمع سموم قابل مصرف   |
| ۰           | ۰    | ۰      | ۱۹۰۷ | مواد همراه و تکنیکال |
| ۱۴۳۹.۶      | ۳۷۷۷ | ۰      | ۲۸۷۷ | جمع کل               |

میزان خرید و توزیع انواع بذر در سال های ۱۳۸۷ و ۱۳۸۸

((واحد: تن))

جدول شماره ۱-۳-۷

| توزیع  |        | خرید    |         | شرح        |
|--------|--------|---------|---------|------------|
| ۱۳۸۸   | ۱۳۸۷   | ۱۳۸۸    | ۱۳۸۷    |            |
| ۱۱۹۳۳۵ | ۱۰۸۰۰۴ | ۶۴۸۹۰   | ۱۵۴۳۷۱  | گندم       |
| ۱۲۷۸۳  | ۲۱۸۸۳  | ۱۳۸۵۰   | ۲۵۵۲۴   | جو         |
| ۵۶     | ۳۸۷۵   | ۱۴۷۶    | ۵۵۶۵    | ذرت        |
| ۲۵۸.۵  | ۱۶۷    | ۲۰۱     | ۰       | سورگوم     |
| ۶۹۸    | ۷۴۲    | ۱۰۳۳.۵  | ۶۲۴     | برنج       |
| ۱۸۸    | ۱۹۹    | ۵۷      | ۲۸۹     | حبوبات     |
| ۱۹۶    | ۳۶۵    | ۹۵.۵    | ۱۰      | یونجه      |
| ۷      | ۲      | ۷       | ۰       | شبدر       |
| ۵۸۲۵   | ۴۴۶۳   | ۲۳۶۸    | ۵۷۷۷    | پنبه       |
| ۶۶۴    | ۹۲۱    | ۱۳۳۹    | ۰       | کلزا       |
| ۱۱۵    | ۰      | ۱۰۷۶.۵  | ۷۷۳     | چغندر قند  |
| ۳۱.۵   | ۴۳     | ۲۰۰     | ۵۸      | آفتابگردان |
| ۲۱     | ۱۱     | ۰       | ۲۱      | کنجد       |
| ۲۱     | ۸۴     | ۰       | ۰       | گلرنگ      |
| ۰      | ۴۲۷۹   | ۰       | ۴۲۹۳    | سویا       |
| ۱۴۰۱۹۹ | ۱۴۵۰۳۸ | ۸۶۵۹۳.۵ | ۱۹۷۳۰.۵ | جمع کل     |

آمار فروش ماشین آلات کشاورزی توسط شرکت خدمات حمایتی کشاورزی در سال ۱۳۸۸\*

((واحد: دستگاه))

جدول شماره ۱-۳-۸

| تعداد | نام ماشین آلات و ادوات | تعداد | نام ماشین آلات و ادوات  |
|-------|------------------------|-------|-------------------------|
| ۲     | فرانت لودر             | ۱     | انواع تراکتور           |
| ۲     | فاروئر                 | ۱۷    | انواع مه ساز            |
| ۳     | کلتیواتور              | ۱۹۰   | انواع نخ                |
| ۲۳    | روتیواتور سنسوردار     | ۳     | کمباین برنج             |
| ۲     | کودکار                 | ۳۴    | کمباین سیب زمینی کن-کار |
| ۳     | گاردان                 | ۶     | پادلر برنج              |
| ۱۰    | انواع کودپاش           | ۱۰    | شیکر                    |
| ۵     | انواع بذرکار           | ۱۱۰   | انواع سمپاش             |
| ۳۵    | تیوپ                   | ۱۱    | انواع موتور             |
| ۲     | انواع تیلر             | ۱۷    | انواع گاو آهن           |
| ۱     | انواع تریلر            | ۲     | سورتر بچه ماهی          |
| ۱۰    | انواع نشاکار           | ۱۱    | انواع دیسک              |
| ۱۷    | دروگر                  | ۶     | لند لولر                |
| ۱۱۹۷۰ | انواع سینی             | ۲     | خرمنکوب                 |
| ۱۸    | انواع سیلندر           | ۱     | چاپر                    |
| ۱     | انواع خاک ورز ردیف کار | ۵     | هواده                   |
| ۱     | عمیق کار               | ۱۶۵۷۱ | لوازم یدکی              |
| ۳     | مرزکش                  | ۲     | ذرت چین                 |
|       |                        | ۳     | سر شاخه خردکن           |

\*- مجموع فروش قطعی و وکالتی

## ۴-۱ مبارزه با آفات و بیماری‌های بخش کشاورزی

### مقدمه

آفات، بیماری‌ها و علف‌های هرز همواره در طول تاریخ به عنوان رقیبی سرسخت در عرصه کشاورزی محصولات تولیدی انسان‌ها را مورد هجوم خود قرار داده و کوچک‌ترین غفلت بشر از حضور آنها به ویژه زمان‌هایی که انسان قصد بهره‌برداری بیشتر از منابع را بدون در نظر گرفتن واقعیت حضور آنها داشتند، در مقاطعی تا ۱۰۰ درصد محصول را از بین برده‌اند. لذا کنترل این عوامل خسارت‌زا اجتناب‌ناپذیر است. تعداد عوامل خسارت‌زای گیاهی مهم و اقتصادی در کشور ایران بالغ بر ۶۰۷ عامل شامل آفات ( حشرات، کنه‌ها، موش‌ها و پرندگان )، بیماری‌ها ( باکتری، قارچ، نماتد، ویروس، فیتوپلازما و... ) و علف‌های هرز که به ترتیب سهم آفات از این عوامل ۲۸ درصد، سهم بیماری‌ها ۲۵ درصد و سهم علف‌های هرز ۴۷ درصد می‌باشد.

### مبارزه با آفات

- با عنایت به وجود حدود ۶۰۷ عامل خسارت‌زا در سطح مزارع و باغات و توان خسارت‌زایی عوامل فوق به طور متوسط بیش از ۴۰ درصد در حین تولید و نگهداری از محصول، اجرای عملیات مبارزه‌ای اعم از شیمیایی و غیر شیمیایی اجتناب‌ناپذیر می‌باشد.
- سالانه در سطحی حدود ۱۲ میلیون هکتار مبارزه شیمیایی و حدود ۲.۵ میلیون هکتار عملیات مبارزه غیر شیمیایی صورت می‌پذیرد.
- این عملیات با استفاده از سموم ثبت شده و به کارگیری مواد و عوامل بیولوژیک و روش‌های غیر شیمیایی صورت می‌پذیرد.
- علاوه بر ۶۰۷ نوع عامل خسارت‌زای گیاهی و به دلیل اینکه ایران در یکی از مناطق حادثه‌خیز زمین واقع شده است، از ۴۰ نوع بلای طبیعی شناخته شده در جهان، بیش از ۳۰ نوع آن در ایران وجود دارد.

- سرمازدگی نیز یکی از پدیده‌های جوی است که علی‌رغم قابل پیش‌بینی بودن آن در ردیف حوادث غیر مترقبه تعریف شده است.

شبکه‌های مراقبت و پیش‌آگاهی ( کلینیک‌های گیاه‌پزشکی ) رکن اصلی مبارزه منطقی با آفات بوده و به عنوان سخت‌افزار و بازوی عملیاتی و اطلاعاتی نظام پیش‌آگاهی و مدیریت پایش حفظ نباتات محسوب می‌شوند و در حال حاضر بیش از ۴ هزار نفر از کارشناسان گیاه‌پزشکی در شبکه‌های مراقبت سازماندهی شده‌اند. اهم فعالیت‌های محوری این شبکه‌ها عبارتند از :

- نظارت بر عوامل زیان‌آور گیاهی در مراحل مختلف کاشت، داشت، برداشت و پس از برداشت و جلوگیری حداقل ۳۰ درصدی خسارت به محصولات کشاورزی.

- حفظ محیط زیست، با کاربرد بهینه آفت‌کش‌ها.

- حفظ امنیت و ایمنی غذایی جامعه، با افزایش کمی و کیفی تولیدات کشاورزی ( پایداری تولید ).

- تسهیل در امر صادرات، با تولید محصولات سالم.

### قرنطینه و موازین بهداشت گیاهی

- یکی از مهم‌ترین وظایف، اعمال ضوابط قرنطینه و موازین بهداشت گیاهی است.

- اعمال ضوابط قرنطینه و موازین بهداشت گیاهی، یک وظیفه حاکمیتی است و جنبه ملی و بین‌المللی دارد.

- در تجارت بین‌الملل تنها دو مؤلفه تعرفه و اعمال موازین فنی قرنطینه، مجاز و پذیرفته شده است.

- عهدنامه بین‌المللی حفظ نباتات ( IPPC ) میثاق و پیمانی بین‌المللی برای اعمال ضوابط قرنطینه و

موازین بهداشت گیاهی است.

- براساس مفاد این عهدنامه، هر کشوری حق دارد برای جلوگیری از ورود، انتشار و استقرار عوامل خسارت‌زای

گیاهی، ضوابط قرنطینه و موازین بهداشت گیاهی وضع و اعمال کند.

- تاکنون ۳۴ استاندارد بین‌المللی ( ISPM ) برای چگونگی اعمال ضوابط قرنطینه تدوین و در حال اجرا است.

- قرنطینه یعنی مبارزه قانونی و در این راستا ۷ ماده از قانون حفظ نباتات ( بند الف ماده ۴ و مواد ۹، ۱۰، ۱۱، ۱۲، ۱۶ و ۲۰ ) و یک تبصره آن ( ذیل مواد ۹ و ۱۰ ) و ۱۵ ماده از آیین‌نامه اجرایی قانون حفظ نباتات ( از ماده ۶ تا ۲۰ ) و ۴ تبصره ( ذیل مواد ۹ و ۱۱ ) مربوط به قرنطینه گیاهی است.

### مهم‌ترین اقدامات و فعالیت‌های محوری در بخش قرنطینه‌ای کشور عبارتند از :

با عنایت به رشد جمعیت، تأمین غذا و تقاضای روز افزون برای تجارت کالا و حجم بالای مبادلات کالا و محصولات کشاورزی و در نتیجه افزایش احتمال خطر ورود عوامل خسارت‌زای غریب و غیر بومی به کشور و همچنین صدمات و خسارات ناشی از ورود یک آفت جدید و استقرار آن در یک منطقه، اقدامات و فعالیت‌های ذیل در حوزه قرنطینه در کشور دنبال می‌شود :

- ایجاد پست‌های قرنطینه گیاهی و به کارگیری بهترین کارشناسان و متخصصان گیاه‌پزشکی.
- جلوگیری از ورود، استقرار و انتشار عوامل خسارت‌زای گیاهی مشمول قرنطینه خارجی.
- کنترل و محدود ساختن دامنه انتشار عوامل خسارت‌زای گیاهی مشمول قرنطینه‌ای داخلی.
- اعمال ضوابط قرنطینه و موازین بهداشت گیاهی روی محموله‌های کشاورزی وارداتی.
- اعمال ضوابط قرنطینه و موازین بهداشت گیاهی روی محموله‌های کشاورزی ترانزیتی.
- اعمال ضوابط قرنطینه و موازین بهداشت گیاهی روی محموله‌های کشاورزی صادراتی و صادرات مجدد و صدور گواهی بهداشت گیاهی برای آنها.

- تهیه و تدوین استانداردهای ملی ( NSPM ) در راستای استانداردهای بین‌المللی بهداشت گیاهی ( ISPM ).

- ارتقاء بهداشت و سلامت گیاهی.
- ردیابی، شناسایی و کنترل عوامل قرنطینه‌ای.
- ارزیابی و تحلیل خطر آفات ( PRA ) و تعیین شرایط قرنطینه‌ای برای محموله‌های گیاهی وارداتی و ترانزیتی.

گزارش تفصیلی از اقدامات حفظ نباتات در سال ۱۳۸۸ به شرح ذیل می‌باشد.

وضعیت مراکز قرنطینه گیاهی در سال ۱۳۸۸

جدول شماره ۱-۴-۱

| پست قرنطینه داخلی      | پست قرنطینه خارجی   | استان          |
|------------------------|---|----------------|
| -                      | تبریز، در محل مرکز خدمات صادراتی داخل<br>گمرک ( آذربایجان شرقی )    | آذربایجان شرقی |
| -                      | گمرک سهلان ( کیلومتر ۱۷ تبریز به تهران )                            |                |
| -                      | فرودگاه تبریز   |                |
| -                      | راه آهن تبریز   |                |
| -                      | جلفا و بازارچه مرزی جلفا ( مرکز قرنطینه جلفا )                      |                |
| -                      | نوردوز و بازارچه مرزی - مرکز قرنطینه نباتی نوردوز                   |                |
| -                      | بازرگان و بازارچه مرزی ساریسو ( داخل پایانه )<br>( آذربایجان غربی ) | آذربایجان غربی |
| -                      | تمرچین پیرانشهر ( داخل پایانه )                                     |                |
| -                      | سرو ( داخل پایانه در فاصله ۴۵ کیلومتری ارومیه )                     |                |
| -                      | سردشت ( بازارچه مرزی )  |                |
| -                      | رازی خوی ( محوطه راه آهن رازی خوی )                                 |                |
| -                      | بازارچه مرزی صنم بلاغی پلدشت ماکو                                   |                |
| -                      | بازارچه مرزی زاویه خان اشنویه                                       |                |
| -                      | گمرک ارومیه   |                |
| -                      | بیله سوار اردبیل ( داخل پایانه )                                    | اردبیل         |
| -                      | تازه کند پارس آباد اردبیل   |                |
| ۵ کیلومتری ورودی سمیرم | -   | اصفهان         |
| -                      | مهران ( استان ایلام ) داخل پایانه                                   | ایلام          |
| -                      | بوشهر ( داخل محوطه بندر ) فرودگاه بوشهر                             |                |
| -                      | بندر دیلم   |                |
| -                      | بندر گناوه  |                |
| -                      | بندر کنگان  |                |
| -                      | بندر دیر  |                |
| -                      | فرودگاه امام خمینی ( تهران )  | تهران          |
| -                      | گمرکات تهران  |                |

## وضعیت مراکز قرنطینه گیاهی در سال ۱۳۸۸

ادامه جدول شماره ۱-۴-۱

| استان             | پست قرنطینه خارجی                        | پست قرنطینه داخلی  |
|-------------------|--|--|
| خراسان رضوی       | فرودگاه مشهد                             | -  |
|                   | سرخس (مرز زمینی - راه آهن - منطقه آزاد)  | -  |
|                   | لطف آباد درگز (۲۰ کیلومتری درگز)         | -  |
|                   | باجگیران قوچان (۸۰ کیلومتری) داخل پایانه | -  |
|                   | دوغارون تایباد (۲۰ کیلومتری)             | -  |
| خراسان جنوبی      | میل ۷۸ بیرجند                            | -  |
|                   | بازارچه مرزی دو کوهانه نهبندان           | -  |
|                   | بازارچه مرزی یزدان قائن                  | -  |
|                   | سرویشهر                                  | -  |
| خراسان شمالی      | -  | چمن بید (محور ورودی آشخانه در ۱۰ کیلومتری مانه و سملقان)                 |
|                   | -  | شبروان (در ۱۸ کیلومتری ورودی شبروان)                                     |
|                   | -  | گرماب (مانه و سملقان به گلی داغ در ۷۰ کیلومتری مانه و سملقان)            |
| خوزستان           | خرمشهر                                   | -  |
|                   | شلمچه (داخل پایانه)                      | -  |
|                   | چزابه                                    | -  |
|                   | بندر امام خمینی (ره)                     | -  |
|                   | سجافی هندیجان                            | -  |
|                   | چوئیده آبادان                            | -  |
|                   | منطقه آزاد اروندکنار                     | -  |
|                   | -  | گیلوان (بین طارم و منجیل در ۳ کیلومتری بخش گیلوان شهرستان طارم)          |
| زنجان             | -  | سرخه دیزج (ورودی زنجان به طارم در ۱۰ کیلومتری شهر آب بر مرکز طارم زنجان) |
|                   | -  | گشت (در ۶۵ کیلومتری سراوان)  |
| سیستان و بلوچستان | چابهار (محوطه بندر چابهار)               | اسلام آباد (در ۶۰ کیلومتری سوران)  |
|                   | میرجاوه (داخل پایانه)                    | دوراهی کنت و هیدوج (در ۲۰ کیلومتری سوران)                                |
|                   | گمرک زاهدان                              | پسکوه (در ۴۵ کیلومتری سوران)   |
|                   | میلک زابل                                | ناگ پهن (در ۳۰ کیلومتری زابل)  |
|                   | بازارچه مرزی پیشین سرباز                 | سفیدکوه (در ۳۰ کیلومتری زابل)  |
|                   | بازارچه مرزی جالق سراوان                 | بختی (در ۵۲ کیلومتری زابل)   |
|                   | بازارچه مرزی کهک                         |  |

## وضعیت مراکز قرنطینه گیاهی در سال ۱۳۸۸

ادامه جدول شماره ۱-۴-۱

| پست قرنطینه داخلی                                      | پست قرنطینه خارجی                 | استان               |
|--|-----------------------------------|---------------------|
| پاسخند ( در مسیر لار به بستک بندرعباس )                | فرودگاه شیراز                     | فارس                |
| چهار برکه ( در مسیر لار به بندرعباس )                  | فرودگاه لار                       |                     |
| قلاتویه ( در مسیر داراب به بندرعباس )                  | فرودگاه لامرد                     |                     |
| قطرویه ( در مسیر نیریز به کرمان )                      | -                                 |                     |
| -  | بازارچه مرزی سیرانبد بانه         | کردستان             |
| -  | مرز باشماق مریوان                 |                     |
| -  | بازارچه مرزی سیف سقر              |                     |
| -  | مرز خسروی ( قصر شیرین )           | کرمانشاه            |
| -  | بازارچه پرویزخان                  |                     |
| -  | بازارچه شیخ صلح ( ثلاث باباجانی ) |                     |
| -  | بازارچه شوشمی پاوه                |                     |
| میمند ( در مسیر سی سخت به سمیرم اصفهان )               | -                                 | کهگیلویه و بویراحمد |
| تنگ سرخ ( در مسیر بویراحمد به سپیدان فارس )            | -                                 |                     |
| پل بریم ( در مسیر گچساران به نورآباد فارس )            | -                                 |                     |
| نوکنده ( مازندران به گلستان )                          | مرز اینچه برون (گلستان)           | گلستان              |
| تیل آباد ( در مسیر آزادشهر به شاهرود )                 | -                                 |                     |
| تنگراه ( در مسیر آزادشهر به مانه و سملقان )            | -                                 |                     |
| لوشان ( ورودی گیلان از قزوین )                         | انزلی (گیلان)                     | گیلان               |
| چابکسر ( در مسیر گیلان به مازندران بین رودسر و رامسر ) | آستارا (داخل محوطه گمرک)          |                     |
| سوادکوه ( محور فیروزکوه در مسیر مازندران به تهران )    | نوشهر(مازندران)                   | مازندران            |
| هراز ( در مسیر آمل به تهران )                          | امیر آباد                         |                     |
| جاده چالوس ( در مسیر چالوس به تهران )                  | سیاه بیشه                         |                     |
| -  | بندر شهید رجایی ( هرمزگان )       | هرمزگان             |
| -  | بندر شهید باهنر                   |                     |
| -  | بندر لنگه                         |                     |
| -  | جاسک                              |                     |
| -  | میناب ( کرگان - تیاب )            |                     |
| ۲۸   | ۶۷                                | تعداد کل            |



فهرست آفات و بیماری‌های قرنطینه داخلی در سال ۱۳۸۸

جدول شماره ۱-۴-۲

| نام فارسی                             | نام علمی  |
|---------------------------------------|---|
| کرم سرخ پنبه                          | <i>Pectinophora gossypiella</i>                         |
| کرم سرخ ثانویه پنبه                   | <i>Pexicopia malvella</i>                               |
| کرم خاردار پنبه                       | <i>Earias insulana</i>                                  |
| سوسک کلرادوی سبب‌زمینی                | <i>Leptinotarsa decemlineata</i>                        |
| سرخرطومی حنایی خرما                   | <i>Rhynchophorus ferrugineus</i>                        |
| پسیل مرکبات                           | <i>Diaphorina citri</i>                                 |
| مگس زیتون                             | <i>Bactrocera oleae</i>                                 |
| پروانه سفید آمریکایی درختان           | <i>Hyphantria cunea</i>                                 |
| جوانه خوار زیتون                      | <i>Palpita unionalis</i>                                |
| شپشک سیاه زیتون                       | <i>Saissetia oleae</i>                                  |
| بیماری ویروسی تریستزای مرکبات         | Citrus tristeza virus (CTV)                             |
| بیماری آتشک درختان میوه دانه دار      | <i>Erwinia amylovora</i>                                |
| بیماری شانکر باکتریایی مرکبات         | <i>Xanthomonas axonopodis</i> pv. <i>citri</i>          |
| بلایت باکتریایی پنبه                  | <i>Xanthomonas axonopodis</i> pv. <i>malvacearum</i>    |
| سیاهک ناقص گندم                       | <i>Tilletia indica</i>                                  |
| فیتوبلاسمای عامل بیماری جاروک لیموترش | <i>Phytoplasma aurantifolia</i> [Candidatus]            |
| نماتد قلوهای مرکبات                   | <i>Rotylenchulus reniformis</i>                         |
| نماتد ریشه مرکبات                     | <i>Tylenchulus semipenetrans</i>                        |
| نماتد مولد گره ریشه                   | <i>Meloidogyne hapla</i><br><i>Meloidogyne arenaria</i> |

فهرست آفات و بیماری‌های قرنطینه خارجی در سال ۱۳۸۸

جدول شماره ۱-۴-۳

| Islamic Republic of Iran Quarantine Pest and Diseases List       | فهرست آفات قرنطینه خارجی جمهوری اسلامی ایران                |
|--|---|
| <b>Bacteria</b>  | باکتری‌ها   |
| <i>Acidovorax avenae subsp. citrulli</i>                         | <i>Pseudomonas syringae pv. pisi</i> Young et al.           |
| <i>Burkholderia caryophylli</i> (Burkholder) Yabuuchi et al.     | <i>Ralstonia solanacearum</i> Race: I & II                  |
| <i>Burkholderia gladioli</i>                                     | <i>Xanthomonas albilineans</i> Dowson                       |
| <i>Candidatus Liberibacter africanum</i>                         | <i>Xanthomonas arboricola pv. corylina</i> (Miller et al. ) |
| <i>Candidatus Liberibacter asiaticum</i>                         | <i>Xanthomonas arboricola pv. pruni</i> Dye                 |
| <i>Clavibacter michiganensis subsp. insidiosus</i> Davis et al.  | <i>Xanthomonas axonopodis pv. glycines</i> Dye              |
| <i>Clavibacter michiganensis subsp. sepedonicus</i> Davis et al. | <i>Xanthomonas axonopodis pv. vasculorum</i> Dye            |
| <i>Curtobacterium flaccumfaciens pv. flaccumfaciens</i>          | <i>Xanthomonas axonopodis pv. Mangifereindicae</i>          |
| <i>Pantoea agglomerans pv. gypsophilae</i>                       | <i>Xanthomonas fragariae</i> Kennedy & King                 |
| <i>Pantoea stewartii subsp. stewartii</i>                        | <i>Xanthomonas hyacinthi</i> Dye                            |
| <i>Pseudomonas savastanoi pv. glycinea</i>                       | <i>Xanthomonas oryzae pv. oryzae</i> Swings et al.          |
| <i>Pseudomonas savastanoi pv. phaseolicola</i> (Burkholder)      | <i>Xanthomonas oryzae pv. oryzicola</i> Swings et al.       |
| <i>Pseudomonas savastanoi pv. savastanoi</i>                     | <i>Xanthomonas vesicatoriae</i>                             |
| <i>Pseudomonas syringae pv. morsprunorum</i> (Wormald)           | <i>Xylella fastidiosa</i> Wells et al.                      |
| <i>Pseudomonas syringae pv. persicae</i> Young et al.            | <i>Xylophilus ampelinus</i> Willems et al.                  |
| <b>Phytoplasmas</b>  | فیتوپلازما  |
| <i>Candidatus phytoplasma mali</i>                               | <i>Cherry lethal yellows phytoplasma</i>                    |
| <i>Candidatus phytoplasma prinatorum</i>                         | <i>Palm lethal yellowing phytoplasma</i>                    |
| <i>Candidatus phytoplasma pyri</i>                               | <i>Peach yellows phytoplasma</i>                            |
| <i>Candidatus phytoplasma ulmi</i>                               | <i>Peach x disease phytoplasma</i>                          |
| <i>Candidatus phytoplasma vitis</i>                              | <i>Potato stolbur phytoplasma</i>                           |
| <b>Viruses &amp; Viroids</b>                                     | ویروس‌ها و ویروئیدها  |
| <i>Andean potato latent tymovirus</i>                            | <i>Peach rosette mosaic nepovirus</i>                       |
| <i>Andean potato mottle comovirus</i>                            | <i>Peanut clump peclovirus</i>                              |
| <i>Apple chlorotic leafspot trichovirus</i>                      | <i>Peanut stripe potyvirus</i>                              |
| <i>Apple stem grooving capillovirus</i>                          | <i>Pepper mild mottle tobamovirus</i>                       |
| <i>Apple stem pitting foveavirus</i>                             | <i>Plum american line pattern ilarvirus</i>                 |
| <i>Arabis mosaic nepovirus</i>                                   | <i>Plum pox potyvirus</i>                                   |
| <i>Banana bract mosaic potyvirus</i>                             | <i>Potato black ringspot nepovirus</i>                      |
| <i>Banana bunchy top nanavirus</i>                               | <i>Potato mop-top pomovirus</i>                             |
| <i>Banana streak badnavirus</i>                                  | <i>Potatospindle tuber viroid</i>                           |
| <i>Bean pod mottle comovirus</i>                                 | <i>Potato yellow dwarf nucleorhabdovirus</i>                |
| <i>Broad bean mottle bromovirus</i>                              | <i>Potato yellow vein crinivirus</i>                        |
| <i>Carnation ring spot dianthovirus</i>                          | <i>Potato yellowing alfamovirus</i>                         |
| <i>Cherry leaf roll nepovirus</i>                                | <i>Prune dwarf ilarvirus</i>                                |
| <i>Cherry rasp leaf cheravirus</i>                               | <i>Raspberry leaf curl luteovirus</i>                       |
| <i>Cherry virus A</i>  | <i>Raspberry ring spot nepovirus</i>                        |
| <i>Citrus leaf rugose ilarvirus</i>                              | <i>Satsuma dwarf sadwavirus</i>                             |
| <i>Cotton leaf curl bigeminivirus</i>                            | <i>Strawberry latent ring spot sadwavirus</i>               |
| <i>Grapevine chrome mosaic nepovirus</i>                         | <i>Strawberry vein bandig caulimovirus</i>                  |
| <i>Pea early browning tobravirus</i>                             | <i>Sugarcane fiji disease figivirus</i>                     |
| <i>Peach latent mosaic viroid</i>                                | <i>Tomato black ring nepovirus</i>                          |

تجدید نظر ۱۳۸۷

فهرست آفات و بیماری‌های قرنطینه خارجی در سال ۱۳۸۸

ادامه جدول شماره ۱-۴-۳

| Fungi  | قارچ‌ها  |
|--|--|
| <i>Alternaria mali</i>   | <i>Olpidium brassicae</i>  |
| <i>Anisogramma anomala</i> (Peck) E. Müll                                | <i>Peronosclerospora maydis</i> C. Shaw                            |
| <i>Aphanomyces cochlioides</i>   | <i>Peronosclerospora sorghi</i> C.G.Shaw                           |
| <i>Apiosporina morbosa</i> (Schwein.) v. Arx                             | <i>Phakopsora pachyrhizi</i>                                       |
| <i>Ceratocystis fagacearum</i> Hunt                                      | <i>Phialophora gregata</i> W. Gams                                 |
| <i>Ceratocystis fimbriata</i> f. sp. platani                             | <i>Phoma tracheiphila</i> Kantachveli & Gikachvili                 |
| <i>Ceratocystis paradoxa</i>   | <i>Phoma andigena</i> Turkenst                                     |
| <i>Colletotricum gossypii</i> Edgerton                                   | <i>Phomopsis sclerotioides</i> V. Kesteren                         |
| <i>Cryphonectria parasitica</i> Barr                                     | <i>Phyllosticta solitaria</i> Ellis & Everh                        |
| <i>Diaporthe helianthi</i> Muntanola- Cvetkovic/<br>Mihaljcevic & Petrov | <i>Phymatotrichopsis omnivora</i> Hennebert                        |
| <i>Diaporthe phaseolorum</i> var. <i>caulivora</i> Athow & Caldwell      | <i>Phytophthora cinnamomi</i> Rands                                |
| <i>Didymella bryoniae</i> (Auerw.) Rehm                                  | <i>Phytophthora fragariae</i>                                      |
| <i>Endocronartium harknessii</i> Y.Hiratsuka                             | <i>Plasmodiophora brassicae</i>                                    |
| <i>Exobasidium vexans</i> Masee  | <i>Puccinia melanocephala</i> H.&P.Sydow                           |
| <i>Fusarium oxysporum</i> f.sp. <i>albedinis</i> Gordon                  | <i>Puccinia pittieriana</i> Henn                                   |
| <i>Fusarium oxysporum</i> f.sp. <i>cubense</i> Synder & Hansen           | <i>Puccinia arachidis</i> Speg.                                    |
| <i>Guignardia bidwellii</i> (Ellis) Viala & Ravaz                        | <i>Septoria lycopersici</i>  |
| <i>Guignardia citricarpa</i> Kiely                                       | <i>Sphaceloma arachidis</i> Bitancourt & Jenkins                   |
| <i>Gymnosporangium asiaticum</i> Miyabe ex Yamam                         | <i>Spongospora subterranea</i> f.sp. <i>subterranea</i> J.A. Toml. |
| <i>Gymnosporangium clavipes</i> (Cooke & Peck)<br>Cooke & Peck           | <i>Stenocarpella macrospora</i> (Earle) B.Sutton                   |
| <i>Gymnosporangium globosum</i> (Farl.) Farl.                            | <i>Stenocarpella maydis</i> (Berk.) B.Sutton                       |
| <i>Gymnosporangium joniperi-virginianae</i> Schwein                      | <i>Synchytrium endobioticum</i> (Schilb.) Percival                 |
| <i>Gymnosporangium yamadae</i> Miyabe ex G.Yamada                        | <i>Thecaphora solani</i> Barrus                                    |
| <i>Mycosphaerella chrysanthemi</i> Garibaldi & Gullino                   | <i>Tilletia barclayana</i> (Bref.) Sacc & P.Syd.                   |
| <i>Mycosphaerella dearnessii</i> Barr                                    | <i>Tilletia indica</i> Mitra                                       |
| <i>Mycosphaerella musicola</i> R. Leach ex J. L. Mulder                  |  |

فهرست آفات و بیماری‌های قرنطینه خارجی در سال ۱۳۸۸

ادامه جدول شماره ۱-۴-۳

| sects & other arthropods                         | حشرات و دیگر بندپایان                     |
|--|---|
| <i>Acrobasis pirivorella</i> Matsumura           | <i>Gonipterus scutellatus</i> Gyllenhal   |
| <i>Adoxophyes orana</i> Fischer von Roeslerstamm | <i>Graphognatus leucoloma</i> Boheman     |
| <i>Aleurocanthus spiniferus</i> Quaintance       | <i>Haplothrips chinensis</i>              |
| <i>Aleurodicus dispersus</i> Russell, ۱۹۶۵       | <i>Helicoverpa zea</i> Boddie             |
| <i>Anastrepha fraterculus</i> Wiedemann          | <i>Ips amitinus</i> Echihoff              |
| <i>Anastrepha ludens</i> Loew                    | <i>Ips cembrae</i> Heer                   |
| <i>Anastrepha oblique</i> Macquart               | <i>Ips duplicatus</i> Sahlberg            |
| <i>Anastrepha suspensa</i> Loew                  | <i>Ips pini</i> Say                       |
| <i>Anoplophora glabripennis</i> (Motschulsky)    | <i>Ips typographus</i> Linnaeus           |
| <i>Anthonomus grandis</i> Boheman                | <i>Iridomyrmex humilis</i>                |
| <i>Aspidiella sacchari</i> (Cockerell)           | <i>Liriomyza huidobrensis</i> Blanchard   |
| <i>Bactrocera cucurbitae</i> Coquillett          | <i>Lymantria monacha</i> Linnaeus         |
| <i>Bactrocera dorsalis</i> Hendel                | <i>Mayetiola destructor</i> Sey           |
| <i>Bactrocera papayae</i> Drew & Hancock         | <i>Metamasius hemipterus</i> Linnaeus     |
| <i>Bactrocera tryoni</i> Froggatt                | <i>Monochamus alternatus</i> Hope         |
| <i>Blastophagus minor</i> Hartig                 | <i>Monochamus urusovi</i> Fisch           |
| <i>Blastophagus piniperda</i> Linnaeus           | <i>Nipaecoccus nipae</i> (Maskell)        |
| <i>Blitopertha orientalis</i> Waterhouse         | <i>Opogona sacchari</i> Bojer             |
| <i>Bupalus piniarius</i> Linnaeus                | <i>Otiiorhynchus sulcatus</i> Fabricius   |
| <i>Cacoecimorpha pronubana</i> H_bner            | <i>Parabemisia myricae</i> Kuwana         |
| <i>Callipogona relictus</i>                      | <i>Paramyelois transitella</i> Walker     |
| <i>Carposina niponensis</i> Walsingham           | <i>Parasaissetia nigra</i> Nietner        |
| <i>Carposina niponensis</i> Walsingham           | <i>Pectinophora scutigera</i> Holdaway    |
| <i>Ceratitis capitata</i> Wiedemann              | <i>Pentalonia nigronervosa</i> Coquerel   |
| <i>Ceratitis rosa</i> Karsch                     | <i>Perkinsiella saccharicida</i> Kirkaldy |
| <i>Cicadulina mbila</i> Naud.                    | <i>Phylloxera vastatrix</i> Planch        |
| <i>Coccus viridis</i> Green                      | <i>Pissodes castaneus</i> Degeer          |
| <i>Conotrachelus nenuphar</i> Herbst             | <i>Planococcus lilacinus</i> Cock         |
| <i>Contarinia sorghicola</i> Coquillett          | <i>Popillia japonica</i> Newman           |
| <i>Cosmopolites sordidus</i> Germar              | <i>Prays citri</i> Milliere               |
| <i>Cryptoblabes gnidiella</i> Millière           | <i>Prays oleae</i> Bernard                |
| <i>Cryptophlebia leucotrata</i> Meyrick          | <i>Pristiphora abietina</i> Christ        |
| <i>Cydia molesta</i> Busck                       | <i>Prostephanus truncatus</i> Horn        |
| <i>Cydia prunivora</i> Walsh                     | <i>Pseudococcus gahani</i> Green          |
| <i>Dendroctonus micans</i> Kugelann              | <i>Rastrococcus invadens</i> Williams     |
| <i>Diarthronomyia chrysanthemi</i>               | <i>Rhagoletis pomonella</i> Walsh         |
| <i>Diatraea saccharalis</i>                      | <i>Scirtothrips aurantii</i> Faure        |
| <i>Diprion pini</i> Linnaeus                     | <i>Spodoptera eridania</i> Cramer         |
| <i>Dysmicoccus brevipes</i> (Cockerell)          | <i>Rastrococcus invadens</i> Williams     |
| <i>Earias fabia</i> Stoll                        | <i>Rhagoletis pomonella</i> Walsh         |
| <i>Eotetranychus sexmaculatus</i> Riley          | <i>Spodoptera litura</i> Fabricius        |
| <i>Epiphyas postvittana</i> Walker               | <i>Sternochetus mangiferae</i>            |
| <i>Epitrix tuberis</i> Gentner                   | <i>Thaumatopoea pityocampa</i> Fabricius  |
| <i>Eudocima fullonia</i> (Clerck, ۱۷۶۴)          | <i>Thrips palmi</i> Karny                 |
| <i>Frankliniella occidentalis</i> Pergande       | <i>Trioza erytreae</i> Del Guercio        |
| <i>Gilpinia hercyniae</i> Hartig                 | <i>Unaspis yanonensis</i> Kuwana          |

فهرست آفات و بیماری‌های قرنطینه خارجی در سال ۱۳۸۸

ادامه جدول شماره ۱-۴-۳

| Nematodes  | نماتدها   |
|--|---|
| <i>Aphelenchoides ritzemabosi steiner &amp; Buhner</i> | <i>Meloidogyne chitwoodi Golden, O'Bannon, Santo &amp; Finley</i> |
| <i>Belonolaimus spp.</i>                               | <i>Meloidogyne fallax Karszen</i>                                 |
| <i>Bursaphelenchus mucronatus</i>                      | <i>Meloidogyne graminicola Golden &amp; Birchfield</i>            |
| <i>Bursaphelenchus xylophilus Nickle</i>               | <i>Meloidogyne naasi Franklin</i>                                 |
| <i>Ditylenchus africanus</i>                           | <i>Nacobbus spp.</i>  |
| <i>Ditylenchus angustus Filipjev</i>                   | <i>Paratrichodorus christei</i>                                   |
| <i>Globodera pallida Behrens</i>                       | <i>Pratylenchus goodeyi Sher &amp; Allen</i>                      |
| <i>Globodera rostochiensis Behrens</i>                 | <i>Punctodera punctata</i>  |
| <i>Globodera tabacum</i>                               | <i>Radopholus similis Thorne (Radopholus citrophilus Thorne)</i>  |
| <i>Heterodera cajani</i>                               | <i>Rhadinaphelenchus spp.</i>                                     |
| <i>Heterodera zea</i>                                  | <i>Xiphinema americanum Cobb</i>                                  |
| <i>Longidorus elongatus Micoletzky</i>                 | <i>Xiphinema diversicaudatum (Micoletzky, ۱۹۲۷) Thorne, ۱۹۳۹</i>  |
| Weeds  | علف‌های هرز   |
| <i>Acanthospermum hispidum D.C.</i>                    | <i>Helianthus ciliaris D.C.</i>                                   |
| <i>Aeshynomene indica L.</i>                           | <i>Helianthus lenticularis Dougl</i>                              |
| <i>Amaranthus blitoides S.Wats</i>                     | <i>Helianthus petiolaris Nutt</i>                                 |
| <i>Ambrosia artemisiifolia L.</i>                      | <i>Helianthus sacabrimus Benth</i>                                |
| <i>Ambrosia maritima L.</i>                            | <i>Ipomoea hederacea Jacq</i>                                     |
| <i>Ambrosia psilostachya D.C.</i>                      | <i>Iva axillaris Pursh</i>  |
| <i>Ambrosia trifida L.</i>                             | <i>Jacquemontia tamnifolia Griseb</i>                             |
| <i>Axyris amaranthoides L.</i>                         | <i>Orobancha spp.</i>   |
| <i>Bidens bipinnata L.</i>                             | <i>Polygonum pensilvanicum L.</i>                                 |
| <i>Cassia occidentalis L.</i>                          | <i>Raimania laciniata Hill.</i>                                   |
| <i>Cassia tora L.</i>                                  | <i>Salvia lancifolia Poir</i>                                     |
| <i>Cenchrus pausiflorus Benth</i>                      | <i>Sesbania macrocarpa Muhl ex Rafin</i>                          |
| <i>Croton capitatus Michx</i>                          | <i>Solanum carolinense L.</i>                                     |
| <i>Cuscuta epithymum Murr</i>                          | <i>Solanum elaeagnifolium Cav</i>                                 |
| <i>Cuscuta epilinum Weiche</i>                         | <i>Solanum heterodoxum</i>  |
| <i>Cuscuta europaea L.</i>                             | <i>Solanum rostratum Dum</i>                                      |
| <i>Danthonia calycina Rehb</i>                         | <i>Solanum triflorum Nutt</i>                                     |
| <i>Diodia teres Walt</i>                               | <i>Striga euphrasioides Benth</i>                                 |
| <i>Emex australis Steinh</i>                           | <i>Striga hermonthica Benth</i>                                   |
| <i>Euphorbia dentata Michx</i>                         | <i>Striga lutea Lour</i>  |
| <i>Euphorbia marginata Pursh</i>                       | <i>Striga orobanchoides Benth</i>                                 |
| <i>Helianthus californicus D.C.</i>                    | <i>Sesbania macrocarpa Muhl ex Rafin</i>                          |

## وضعیت شرکت‌های مجاز ضدعفونی در سال ۱۳۸۸

جدول شماره ۱-۴-۴

| ملاحظات   | شرکت‌های ضدعفونی | شرکت‌های ضدعفونی غیرفعال | شرکت‌های ضدعفونی فعال | تعداد کل شرکت‌های ضدعفونی | نام استان*        |
|---|------------------|--------------------------|-----------------------|---------------------------|-------------------|
| فعال: باران سبلان، پاک سبز سپیدار، جلفا ۱۸۸۵، واحد ضدعفونی حرارتی مدیریت حفظ نباتات   | ۰                | ۰                        | ۴                     | ۴                         | آذربایجان شرقی    |
| فعال: گلبرگ آذربایجان   | ۰                | ۰                        | ۱                     | ۱                         | آذربایجان غربی    |
| فعال: گیاه سم، صنوبر کاشت   | ۰                | ۰                        | ۲                     | ۲                         | اصفهان            |
| فعال: دفع آفات بوشهر، بوشهر سمپاش، بهین روش دشتستان   | ۰                | ۰                        | ۳                     | ۳                         | بوشهر             |
| فعال: تحقیقات، ایران سمکار، پارس، چیت ساز، فرهاد، ایران سمپاش، سکوت طوفان، سم افشان گستر، سمپاشان لاله ایرانیان، نگین دشت، سمیران، برسیان سبز، مرجان خاتم - نیمه فعال: پیشرو سم، سبزینه بهاران جهان، پاک آوران پردیس - غیرفعال: پوشش، افشان گستران سبز، نظیف پردازان سحر، مؤسسه فضا ساز، زرآوند کرج، دفع آفات مومنی، گیاه پزشکی سیدین، تعاونی سازمان حفظ نباتات، مؤسسه خلفی | ۳                | ۹                        | ۱۳                    | ۲۵                        | تهران             |
| فعال: مه سازان، گلدشت خاوران، سبز رویان سرخس، برزگران درگز، بهداد خراسان - غیرفعال: کشتبان طوس، بهزاد خراسان، انقلاب درگز، تجن پاکروب، باغستان طوس، سنبل سبز درگز، پیشگام نیشابور، ایمن بهاران سنبله شرق، گلشانه گستر طوس، توسعه سبز نیشابور، نسیم سبز تربت حیدریه  | ۰                | ۱۱                       | ۵                     | ۱۶                        | خراسان رضوی       |
| فعال: یاد ارونند، کشاورز جنوب، پارس، بهار سبز ارجان، اصلاح سبز ارونند، سبز آذین جنوب - نیمه فعال: نسیم ساحل کرخه، بهداشت کاران، بهداشت یاران، نخل خرم، چند منظوره کوثر، گل دام، سعادت شادگان، سارا و کیل، تعاون روستایی - غیرفعال: سازمان غله   | ۹                | ۱                        | ۶                     | ۱۶                        | خوزستان           |
| غیرفعال: شیدانه دامغان  | ۰                | ۱                        | ۰                     | ۱                         | سمنان             |
| فعال: خوشه احسان زاهدان، تعاونی ماشکید، سمپاشی و ضد عفونی جنوب، گواتر سم - نیمه فعال: درین گوهر بلوچستان - غیرفعال: چش  | ۱                | ۱                        | ۴                     | ۶                         | سیستان و بلوچستان |
| فعال: پارس نارنگ، سیرنگ دشت استهبان، انجیر استهبان، دشت سبز استهبان، تندر سم (طلایه داران و آبادسازان فارس)، سم پخش - غیرفعال: فارس کبکاب، سبزینه دشت شیراز، سبز دشت جنوب، سامان سم پخش فارس  | ۰                | ۴                        | ۶                     | ۱۰                        | فارس              |

\* - استان‌های ذکر نشده شرکت ضدعفونی ندارد.

وضعیت شرکت‌های مجاز ضدعفونی در سال ۱۳۸۸

ادامه جدول شماره ۱-۴-۴

| نام استان* | تعداد کل شرکت‌های ضدعفونی | شرکت‌های ضدعفونی فعال | شرکت‌های ضدعفونی غیرفعال | شرکت‌های ضدعفونی نیمه فعال | ملاحظات  |
|------------|---------------------------|-----------------------|--------------------------|----------------------------|--|
| قزوین      | ۱                         | ۱                     | ۰                        | ۰                          | فعال : آفت‌زدای البرز  |
| کردستان    | ۲                         | ۰                     | ۲                        | ۰                          | غیرفعال : شهداد آرای غرب، اطلس سبزینه غرب  |
| کرمان      | ۵                         | ۱                     | ۲                        | ۲                          | فعال : پویا گواشیر- نیمه فعال : مهداب، صنایع بم<br>خرما - غیرفعال : جلگه سبز شرق، سیرجان پسته  |
| کرمانشاه   | ۱                         | ۱                     | ۰                        | ۰                          | فعال : پویا کشت جوانه  |
| گلستان     | ۵                         | ۵                     | ۰                        | ۰                          | فعال: بهار آوران گرگان، بهداشت گستران هیرکانیا،<br>پیشگامان کشت پایدار، بهمن رامشار، پیشروکشت<br>گالیکش  |
| گیلان      | ۹                         | ۷                     | ۲                        | ۰                          | فعال : طلوع سبز بندر، مؤسسه صابر، دریا تاپ شمال،<br>جالیز چوب، یاس سفید بندر، خدمات کشاورزی و<br>ضدعفونی شمال، سم افشان خزر - غیرفعال : غروب<br>شالیزار آستارا، مؤسسه خدمات مزرعه  |
| لرستان     | ۸                         | ۰                     | ۷                        | ۱                          | نیمه فعال : بهار فلات سبز - غیرفعال : مزرعه سبز<br>سامان، دفع آفات نباتی افکن، دفع آفات شاهی<br>کار پلدختر، طلایه داران سبز زاگرس، آریان باغ<br>پلدختر، دفع آفات کوهدشت، سبز یاران ولاش                                    |
| مازندران   | ۶                         | ۶                     | ۰                        | ۰                          | فعال : شرکت تعاونی مازند کایر، شرکت تعاونی<br>بهوش، شرکت تعاونی کیافرین، شرکت تعاونی<br>جوانه بید، شرکت تعاونی سروناز غرب، شرکت<br>تعاونی یاز نوشهر  |
| مرکزی      | ۱                         | ۱                     | ۰                        | ۰                          | فعال : شرکت تعاونی حامیان سبز مرکزی  |
| هرمزگان    | ۱۳                        | ۵                     | ۴                        | ۴                          | فعال : ارون‌دان، گل و گیاه بندر، پیوند جنوب، مسیر<br>سبز هرمز، سمندر بندر - نیمه فعال : فرمهرگستر،<br>بیدافکن هرمز، نگین خدمات، طراوت ساحل - غیر<br>فعال : بندرسموم، خدمات سمپاشی هرمزگان،<br>همگام کشاورز جنوب، هرمز سموم |
| همدان      | ۳                         | ۱                     | ۲                        | ۰                          | فعال: مؤسسه حبیبی - غیر فعال : پاک الوند، دشت<br>و دریا جنوب   |
| یزد        | ۳                         | ۲                     | ۱                        | ۰                          | فعال : دشت کویر سبز یزد، مزرعه سبز -<br>غیر فعال : آب‌انگه یزد   |
| جمع کل     | ۱۴۱                       | ۷۴                    | ۴۷                       | ۲۰                         | -  |

### ردیابی و کنترل آفات قرنطینه‌ای در سال ۱۳۸۸

جدول شماره ۱-۴-۵

| سطح کنترل             |                | سطح ردیابی (هکتار) | نام آفت                     |
|-----------------------|----------------|--------------------|-----------------------------|
| امحاء (اصله/بوته)     | مبارزه (هکتار) |                    |                             |
| ۱۲۰ بوته              | -              | ۴۶۵۰               | کرم سرخ پنبه                |
| -                     | -              | ۲۲۵۰               | کرم سرخ ثانویه پنبه         |
| -                     | -              | ۱۰۳۰۰              | کرم خاردار پنبه             |
| -                     | -              | ۳۱۷۷۵              | سوسک کلرادوی سیب‌زمینی      |
| -                     | ۲۲             | ۳۸۸۱۱              | سرخرطومی حنایی خرما         |
| -                     | ۳۳۴۵           | ۱۱۰۶۷              | پسیل مرکبات                 |
| -                     | -              | ۸۷۶۴               | مگس زیتون                   |
| -                     | -              | ۲۳۹۵۰              | پروانه سفید آمریکایی درختان |
| -                     | ۲۹۶۴           | ۴۰۱۵۲              | آفات زیتون                  |
| ۱۲ تن میوه            | ۱۸۰۰           | ۵۵۰۰۰              | مگس میوه مدیترانه‌ای        |
| ۱۲۰ بوته + ۱۲ تن میوه | ۸۱۳۱           | ۲۲۶۷۱۹             | جمع کل                      |

### ردیابی و کنترل بیماری‌های قرنطینه‌ای در سال ۱۳۸۸

جدول شماره ۱-۴-۶

| سطح کنترل    |                | سطح ردیابی (هکتار) | نام آفت                   |
|--------------|----------------|--------------------|---------------------------|
| امحاء (اصله) | مبارزه (هکتار) |                    |                           |
| -            | -              | ۱۷۲۰۳              | تریستزای مرکبات           |
| -            | -              | ۱۵۳۹۹              | آتشک درختان میوه دانه‌دار |
| -            | ۶۶۶            | ۷۰۶۹۹              | شانکر باکتریایی مرکبات    |
| -            | -              | ۳۷۷۷۰              | بلایت باکتریایی پنبه      |
| -            | ۳۰۰            | ۵۱۹۲۰              | سیاهک ناقص گندم           |
| ۱۵۰۶۲۸       | ۱۳۹            | ۲۸۲۷۷              | جاروک لیموترش             |
| -            | -              | ۸۰۰۰               | بیماری‌های زیتون          |
| ۲            | -              | ۵۰۰۰               | گرینینگ مرکبات            |
| -            | ۱۰۰۰           | ۲۰۳۰۰              | نماتد سیست سیب‌زمینی      |
| ۱۵۰۶۳۰       | ۲۱۰۵           | ۲۵۴۵۶۸             | جمع کل                    |

### اعمال ضوابط قرنطینه روی محموله‌های کشاورزی وارداتی، ترانزیتی و صادراتی در سال ۱۳۸۸

جدول شماره ۱-۴-۷

| مقدار    | واحد | شرح عملیات                                      |
|----------|------|---|
| ۱۷۵۵۲۸۳۱ | تن   | اعمال ضوابط قرنطینه‌ای روی محموله‌های وارداتی   |
| ۳۸۲۸۹۳۲۹ | عدد  |   |
| ۱۱۵۰۰۰   | اصله |   |
| ۱۳۱۵۹۷۸  | تن   | اعمال ضوابط قرنطینه‌ای روی محموله‌های ترانزیتی  |
| ۲۰۵۲۶۹۱  | تن   | اعمال ضوابط قرنطینه‌ای روی محموله‌های صادراتی   |
| ۱۱       | تن   | امحاء محموله‌های وارداتی                        |
| ۹۶۴      | تن   | برگشت محموله‌های وارداتی                        |
| ۲۱۰۲۰    | عدد  |   |
| ۴۹۸۵۰    | برگ  | صدور گواهی بهداشت گیاهی برای محموله‌های صادراتی |



اعمال ضوابط قرنطینه روی محموله‌های مشمول قرنطینه بعد از ورود در سال ۱۳۸۸

جدول شماره ۱-۴-۸

| تعداد اندام گیاهی | تعداد گلخانه تحت کنترل | نوع اندام گیاهی      |
|-------------------|------------------------|----------------------|
| ۱۶۵               | ۲                      | نشاء آگلونما         |
| ۲۵۲۰              | ۱                      | نهال کاج مطبق        |
| ۱۵۱۵۰             | ۳                      | نهال کنتیا           |
| ۲۱۲۱۴۸            | ۱۴                     | نشاء آنتوریوم        |
| ۱۸۱۴۴             | ۳                      | نشاء بنفشه           |
| ۵۳۶۹۰             | ۶                      | نشاء بگونیا          |
| ۱۵۵۶۰             | ۲                      | قلمه ایمپشنس         |
| ۹۱۷۰۰             | ۳                      | نشاء شمعدانی         |
| ۹۷۷۰۰             | ۵                      | قلمه لاک‌ی بامبو     |
| ۱۲۰۴۷۲۲           | ۶۲                     | قلمه ریشه دار رز     |
| ۱۹۷۲۵             | ۶                      | نشاء ارکیده          |
| ۹۱۷۳              | ۲                      | نشاء اطلسی           |
| ۱۳۰۰۰             | ۲                      | نشاء Fuchsia         |
| ۱۹۳۱۸۰            | ۲۲                     | نشاء ژربرا           |
| ۱۰۰۰۰             | ۱                      | نشاء توت‌فرنگی       |
| ۹۹۵۲              | ۳                      | نشاء آلسترومیریا     |
| ۱۲۳۸۱۶۵           | ۲۰                     | نشاء لیسیانئوس       |
| ۵۱۵۰              | ۲                      | نهال کنتیا           |
| ۲۵۰۰۰             | ۲                      | قلمه داودی           |
| ۱۶۴۹۲۸۵           | ۳۶                     | نشاء میخک            |
| ۱۸۰۰۰             | ۲                      | نشاء آرکا            |
| ۱۷۱۳۶             | ۱                      | نشاء کوبک            |
| ۱۵                | ۱                      | قلمه بدون ریشه نیشکر |
| ۹۹۰۰              | ۱                      | نشاء شاه‌پسند        |
| ۸۸۲۵              | ۱                      | نشاء لوبلیا          |
| ۳۰۰۰              | ۱                      | بنت فنسول            |
| ۱۲۰               | ۱                      | گیاهچه گردو          |
| ۱۰۰۰۰             | ۱                      | نهال گیلاس           |
| ۲۰۰۰۰             | ۱                      | نهال سیب             |
| ۴۹۶۱۱۲۵           | ۲۰۷                    | جمع کل               |

اعمال ضوابط قرنطینه‌ای در مبداء در سال ۱۳۸۸

جدول شماره ۱-۴-۹

| کشور مبدأ | نوع اندام  |
|-----------|------------|
| ایتالیا   | نهال زیتون |
| اسپانیا   | نهال زیتون |

## تحلیل خطر، تهیه و تدوین دستورالعمل‌ها و بررسی‌های آزمایشگاهی در سال ۱۳۸۸

جدول شماره ۱-۴-۱۰

| تعداد | واحد    | شرح عملیات   |
|-------|---------|--|
| ۱۹۵   | فقره    | انجام تحلیل خطر (PRA) برای تعیین شرایط قرنطینه‌ی ورود و ترانزیت  |
| ۵     | فقره    | تهیه، تدوین و بازنگری ضوابط شناسایی و کنترل عوامل خسارت‌زای قرنطینه گیاهی  |
| ۱     | فقره    | تهیه، تدوین و بازنگری ضوابط شناسایی و کنترل عوامل خسارت‌زای غیر قرنطینه‌ای مشمول مقررات  |
| ۳۰۰   | فقره    | تدوین شرایط و ضوابط فنی ضدعفونی محصولات کشاورزی وارداتی، صادراتی و ترانزیتی  |
| ۵     | فقره    | تدوین شرایط و ضوابط فنی ضدعفونی خاک، انبارها، اماکن، تأسیسات و وسایل نقلیه   |
| ۵     | فقره    | تهیه، تدوین و بازنگری دستورالعمل‌های اعمال ضوابط قرنطینه‌ای واردات، صادرات و ترانزیت محموله‌های کشاورزی بر اساس استانداردها و موازین بین‌المللی بهداشت گیاهی |
| -     | فقره    | تهیه و تدوین و بازنگری ضوابط و استانداردهای تعیین مناطق عاری از آفت  |
| ۳     | فقره    | برنامه‌ریزی و نظارت بر حسن اجرای دستورالعمل‌ها و استانداردهای تدوین شده در سطح کشور  |
| ۲۹۰   | نفر روز | ارائه خدمات آموزشی   |
| ۳۱۳۵۶ | نمونه   | بررسی آزمایشگاهی نمونه‌های محموله‌های وارداتی  |
| ۳۱۰   | نمونه   | بررسی آزمایشگاهی نمونه‌های اندام‌های گیاهی در گلخانه‌های قرنطینه بعد از ورود   |
| ۹۱    | نمونه   | بررسی آزمایشگاهی نمونه‌های گیاهی مشکوک به عوامل خسارت‌زای گیاهی  |

## تعیین و صدور شرایط قرنطینه‌ای در سال ۱۳۸۸

(( واحد : فقره ))

جدول شماره ۱-۴-۱۱

| میزان | نوع ریسک     | شرح عملیات   |
|-------|--------------|--|
| ۷۱    | بالا         | تعیین شرایط قرنطینه‌ای ورود متناسب با نوع ریسک             |
| ۹۸    | متوسط        |  |
| ۱۰    | کم           |  |
| ۹     | فاقد ریسک    |  |
| ۴     | مشمول بازرسی |  |
| ۴۹۸   |              | صدور شرایط قرنطینه‌ای برای واردات محموله‌های با ریسک بالا  |
| ۱     |              | تعیین شرایط قرنطینه‌ای برای ترانزیت محموله‌های کشاورزی     |
| ۷۱۸   |              | صدور شرایط قرنطینه‌ای برای ترانزیت محموله‌های با ریسک بالا |

## مهم‌ترین اقلام وارداتی در سال ۱۳۸۸

(( واحد : تن ))

جدول شماره ۱-۴-۱۲

| مقدار      | نام محصول       |
|------------|-----------------|
| ۳۸۱۳۹۷۰.۹۷ | گندم خوراکی     |
| ۸۴۷۳۰۱.۱۰۸ | دانه روغنی سویا |
| ۷۸۲۷۰۱.۹۹  | کنجاله سویا     |
| ۵۵۷۷۰۶.۵۱  | جو              |
| ۵۱۰۳۴۱.۹۱  | برنج            |
| ۳۷۰۹۷۹.۷۵  | موز             |
| ۲۸۵۵۱۶.۸   | چوب             |
| ۱۲۸۵۵۲.۱۴  | پرتقال          |
| ۶۱۰۰۰      | ذرت             |
| ۱۵۲۶۷.۱۵   | چای             |

### مهم ترین اقلام صادراتی در سال ۱۳۸۸

(( واحد : تن ))

جدول شماره ۱-۴-۱۳

| مقدار     | نام محصول  |
|-----------|------------|
| ۱۴۶۶۷۶.۶۱ | هندوانه    |
| ۷۳۵۱۲.۰۱  | گوجه فرنگی |
| ۴۴۵۰۲.۷۰۶ | خیار       |
| ۸۹۱۰۹.۶۱  | سیب زمینی  |
| ۲۰۶۵۰.۳۷۶ | پسته       |
| ۲۳۳۲۰.۷۰۶ | کاهو       |
| ۱۲۳۰۲.۳۲  | کشمش       |
| ۱۶۳۶۳.۷۳۸ | بادمجان    |
| ۱۵۲۰۸.۴۲  | خرما       |
| ۱۳۱۹۵.۸۲  | خربزه      |

### اقدامات امور بین الملل در سال ۱۳۸۸

جدول شماره ۱-۴-۱۴

| تعداد موارد | عنوان فعالیت   |
|-------------|--|
| ۸۷          | استعلام گواهی بهداشت گیاهی                                       |
| ۹           | اعلام شرایط قرنطینه ای   |
| ۶۹          | ارسال پرسشنامه تحلیل خطر   |
| ۵           | شرکت در نشست های بین المللی قرنطینه ای                           |
| ۱           | شرکت در جلسات هماهنگی همکاری های قرنطینه ای                      |
| ۱۷          | پیگیری سندهای همکاری بین المللی قرنطینه ای در مجاری قانونی داخلی |

۲) حوزه مبارزه با آفات

عملکرد مبارزه با آفات عمومی در سال‌های ۱۳۸۷ و ۱۳۸۸

(( واحد : هکتار ))

جدول شماره ۱-۴-۱۵

| ۱۳۸۸    | ۱۳۸۷    | شرح / سال          |  |
|---------|---------|--------------------|--|
| ۲۵۰۰۰۰  | ۷۰۰۰۰۰  | تراکم‌گیری         | تراکم‌گیری و مبارزه با موش‌های مضر کشاورزی             |
| ۴۶۰۲۳۸  | ۵۴۳۲۴۱  | مبارزه             |  |
| ۱۰۰۰۰۰۰ | ۵۰۰۰۰۰  | دیده‌بانی          | دیده‌بانی و مبارزه با ملخ‌های صحرائی                   |
| ۵۵۰۰    | ۳۶۲۷۴   | مبارزه             |  |
| ۱۵۰۰۰۰۰ | ۱۵۰۰۰۰۰ | دیده‌بانی          | دیده‌بانی و مبارزه با ملخ‌های ایتالیایی، مراکشی و بومی |
| ۹۵۰۸۴   | ۱۷۷۲۰۰  | مبارزه             |  |
| ۳۳۱۰۸۲۲ | ۷۵۶۷۱۵  | جمع مبارزه با آفات |  |

عملکرد مبارزه با آفات همگانی در سال‌های ۱۳۸۷ و ۱۳۸۸

(( واحد : هکتار ))

جدول شماره ۱-۴-۱۶

| ۱۳۸۸   | ۱۳۸۷    | شرح / سال                                   |  |
|--------|---------|---|--|
| ۶۴۹۰۰۴ | ۹۹۷۴۹۴  | مبارزه با سن‌های مضر غلات ( زمینی و هوایی ) |  |
| ۲۸۴۴۲  | ۴۷۲۰۰   | مبارزه با آفات نخیلات ( باغات )             |  |
| ۶۷۷۴۴۶ | ۱۰۴۴۶۹۴ | جمع   |  |

عملکرد مبارزه با آفات و بیماری‌های نباتات زراعی در سال‌های ۱۳۸۷ و ۱۳۸۸

جدول شماره ۱-۴-۱۷

(( واحد : هکتار ))

| ۱۳۸۸    | ۱۳۸۷    | شرح                                  |        |
|---------|---------|--------------------------------------|--------|
| ۴۶۰۶۵۵  | ۲۰۷۳۳۲  | مبارزه با کرم ساقه خوار برنج         | شلتوک  |
| ۳۴۱۱۰۵  | ۱۱۷۹۴۵  | مبارزه با آفات                       |        |
| ۳۱۱۸۱۷  | ۲۸۶۳۴۹  | مبارزه با بیماری‌ها ( بلاست و غیره ) |        |
| ۵۶۱۸۵۱  | ۵۴۳۳۹۸  | مبارزه با علف‌های هرز                |        |
| ۷۰۴۴    | ۸۶۷۶    | ضد عفونی بذور ( تن )                 |        |
| ۳۴۲۳۸۷  | ۴۲۱۲۳۲  | مبارزه زراعی و مکانیکی               |        |
| ۵۸۰۰۰۰  | ۵۹۵۴۰۵  | شبکه‌های مراقبت و پیش آگاهی          |        |
| ۱۴۸۲۸۸  | ۱۸۷۰۱۵  | مبارزه با آفات                       | گندم   |
| ۹۸۴۱۰   | ۳۷۶۵۱   | مبارزه با بیماری‌ها                  |        |
| ۳۶۲۱۷۹۷ | ۳۰۲۸۲۶۳ | مبارزه با علف‌های هرز                |        |
| ۶۹۶۰۱۶  | ۸۸۹۱۷۳  | ضد عفونی بذور ( تن )                 |        |
| ۱۵۰۰۰۰  | ۲۲۱۷۱۸  | مبارزه زراعی و مکانیکی               |        |
| ۵۹۰۰۰۰۰ | ۴۷۰۰۰۰۰ | شبکه‌های مراقبت و پیش آگاهی          |        |
| ۳۳۳۷۱   | ۲۰۷۱۴   | مبارزه با آفات                       | جو     |
| ۵۸۴     | ۵۰      | مبارزه با بیماری‌ها                  |        |
| ۱۶۹۷۳۶  | ۱۵۴۵۰۰  | مبارزه با علف‌های هرز                |        |
| ۱۰۵۳۵۰  | ۱۰۶۳۶۴  | ضد عفونی بذور ( تن )                 |        |
| ۰       | ۱۰۰۰۰۰  | مبارزه زراعی و مکانیکی               |        |
| ۹۰۰۰۰۰  | ۸۰۰۰۰۰  | شبکه‌های مراقبت و پیش آگاهی          |        |
| ۱۵۵۹۵۵  | ۲۲۱۳۷۵  | مبارزه با آفات                       | پنبه   |
| ۵۷۵     | ۱۰۰۰    | مبارزه با بیماری‌ها                  |        |
| ۵۶۲۱۳   | ۱۲۶۶۹۹  | مبارزه با علف‌های هرز                |        |
| ۲۶۰۰۰   | ۳۴۱۹۸   | ضد عفونی بذور ( تن )                 |        |
| ۵۲۶۰۰   | ۱۹۵۰۰۰  | مبارزه زراعی و مکانیکی               |        |
| ۱۱۲۴۰۰  | ۱۳۶۵۳۳  | شبکه‌های مراقبت و پیش آگاهی          |        |
| ۲۵۲۱۳۷  | ۱۹۵۸۰۱  | مبارزه با آفات                       | حبوبات |
| ۵۱۵۵۷   | ۳۳۴۴۵   | مبارزه با بیماری‌ها                  |        |
| ۱۰۳۷۸۷  | ۸۸۷۸۲   | مبارزه با علف‌های هرز                |        |
| ۱۱۸۷۴   | ۱۲۸۳۳   | ضد عفونی بذور ( تن )                 |        |
| ۳۴۷۰۲۵  | ۴۰۲۰۰۰  | مبارزه زراعی و مکانیکی               |        |
| ۳۳۶۱۴۹  | ۲۸۶۳۱۶  | شبکه‌های مراقبت و پیش آگاهی          |        |
| ۴۷۲۵۹   | ۷۵۲۳۹   | مبارزه با آفات                       | کلزا   |
| ۱۳۱۰۱   | ۶۹۴۹    | مبارزه با بیماری‌ها                  |        |
| ۱۰۳۰۹۳  | ۱۶۴۳۱۳  | مبارزه با علف‌های هرز                |        |
| ۲۶۰۰    | ۳۴۳     | ضد عفونی بذور ( تن )                 |        |
| ۱۱۶۴۰   | ۱۲۰۰۰۰  | مبارزه زراعی و مکانیکی               |        |
| ۱۶۵۰۰۰  | ۱۸۷۵۰۰  | شبکه‌های مراقبت و پیش آگاهی          |        |

عملکرد مبارزه با آفات و بیماری‌های نباتات زراعی در سال‌های ۱۳۸۷ و ۱۳۸۸

ادامه جدول شماره ۱-۴-۱۷

(( واحد : هکتار ))

| ۱۳۸۸   | ۱۳۸۷   | شرح / سال                   |                        |
|--------|--------|-----------------------------|------------------------|
| ۶۶۷۰۰  | ۹۴۷۹۷  | مبارزه با آفات              | سایر دانه‌های<br>روغنی |
| ۱۸۴۰   | ۲۵۰۰   | مبارزه با بیماری‌ها         |                        |
| ۹۵۳۶   | ۱۵۸۵۶۴ | مبارزه با علف‌های هرز       |                        |
| ۱۴۳۴   | ۱۹۳۷   | ضد عفونی بذور ( تن )        |                        |
| ۱۱۴۰۰۰ | ۱۵۰۳۰۶ | مبارزه زراعی و مکانیکی      |                        |
| ۱۰۴۲۵۰ | ۱۳۶۶۴۲ | شبکه‌های مراقبت و پیش‌آگاهی |                        |
| ۲۱۱۳۵۳ | ۲۲۹۹۰۰ | مبارزه با آفات              | یونجه                  |
| ۳۰۰    | ۴۷۰۰   | مبارزه با بیماری‌ها         |                        |
| ۵۳۲۰۰  | ۳۷۸۰۰  | مبارزه با علف‌های هرز       |                        |
| ۲۱۰۲۵۸ | ۲۵۶۰۰۰ | مبارزه زراعی و مکانیکی      |                        |
| ۱۵۲۰۰۰ | ۰      | شبکه‌های مراقبت و پیش‌آگاهی |                        |
| ۵۳۰۰۸  | ۷۸۰۰۰  | مبارزه با آفات              | نباتات علوفه‌ای        |
| ۴۷۶۰   | ۳۰۰    | مبارزه با بیماری‌ها         |                        |
| ۵۱۲۰۰  | ۹۸۰۰۰  | مبارزه با علف‌های هرز       |                        |
| ۲۹۶۰۰  | ۳۸۲۰۰  | مبارزه زراعی و مکانیکی      |                        |
| ۲۵۳۰۰  | ۱۰۲۷۰۰ | شبکه‌های مراقبت و پیش‌آگاهی |                        |
| ۲۳۰۰۰  | ۱۲۴۵۰۰ | مبارزه با آفات              | چغندر قند              |
| ۸۹۹۳   | ۳۲۱۰۰  | مبارزه با بیماری‌ها         |                        |
| ۸۳۲۱   | ۵۲۵۰۰  | مبارزه با علف‌های هرز       |                        |
| ۲۹۰    | ۲۳۰۰   | ضد عفونی بذور ( تن )        |                        |
| ۱۴۳۷۱  | ۵۲۰۰۰  | مبارزه زراعی و مکانیکی      |                        |
| ۵۹۰۰۰  | ۰      | شبکه‌های مراقبت و پیش‌آگاهی |                        |
| ۱۰۴۰۵۶ | ۱۴۵۸۲۳ | مبارزه با آفات              | سیب زمینی              |
| ۵۶۷۸۱  | ۷۹۴۸۴  | مبارزه با بیماری‌ها         |                        |
| ۹۸۳۶۵  | ۱۲۸۴۱۶ | مبارزه با علف‌های هرز       |                        |
| ۱۴۰۴۷۷ | ۱۲۶۱۵۰ | ضد عفونی بذور ( تن )        |                        |
| ۱۱۴۱۰۶ | ۱۷۶۸۰۰ | مبارزه زراعی و مکانیکی      |                        |
| ۱۴۵۰۰۰ | ۱۳۰۷۹۵ | شبکه‌های مراقبت و پیش‌آگاهی |                        |
| ۴۵۷۹۴  | ۰      | مبارزه با آفات              | پیاز                   |
| ۲۴۲۲۳  | ۰      | مبارزه با بیماری‌ها         |                        |
| ۲۷۹۲۲  | ۰      | مبارزه با علف‌های هرز       |                        |
| ۴۷     | ۰      | ضد عفونی بذور ( تن )        |                        |
| ۲۸۲۶۱  | ۰      | مبارزه زراعی و مکانیکی      |                        |
| ۴۳۲۰۰  | ۰      | شبکه‌های مراقبت و پیش‌آگاهی |                        |
| ۵۷۷۶۲۷ | ۹۰۳۵۰۹ | مبارزه با آفات              | سبزی و جالبز           |
| ۳۶۹۳۹۳ | ۶۵۵۸۶۱ | مبارزه با بیماری‌ها         |                        |
| ۳۲۰۲۵۱ | ۴۳۰۲۸۹ | مبارزه با علف‌های هرز       |                        |
| ۲۰۴    | ۵۴۲    | ضد عفونی بذور ( تن )        |                        |
| ۴۲۷۱۶۱ | ۵۱۳۲۰۸ | مبارزه زراعی و مکانیکی      |                        |
| ۳۷۵۰۰  | ۴۶۳۶۴۷ | شبکه‌های مراقبت و پیش‌آگاهی |                        |

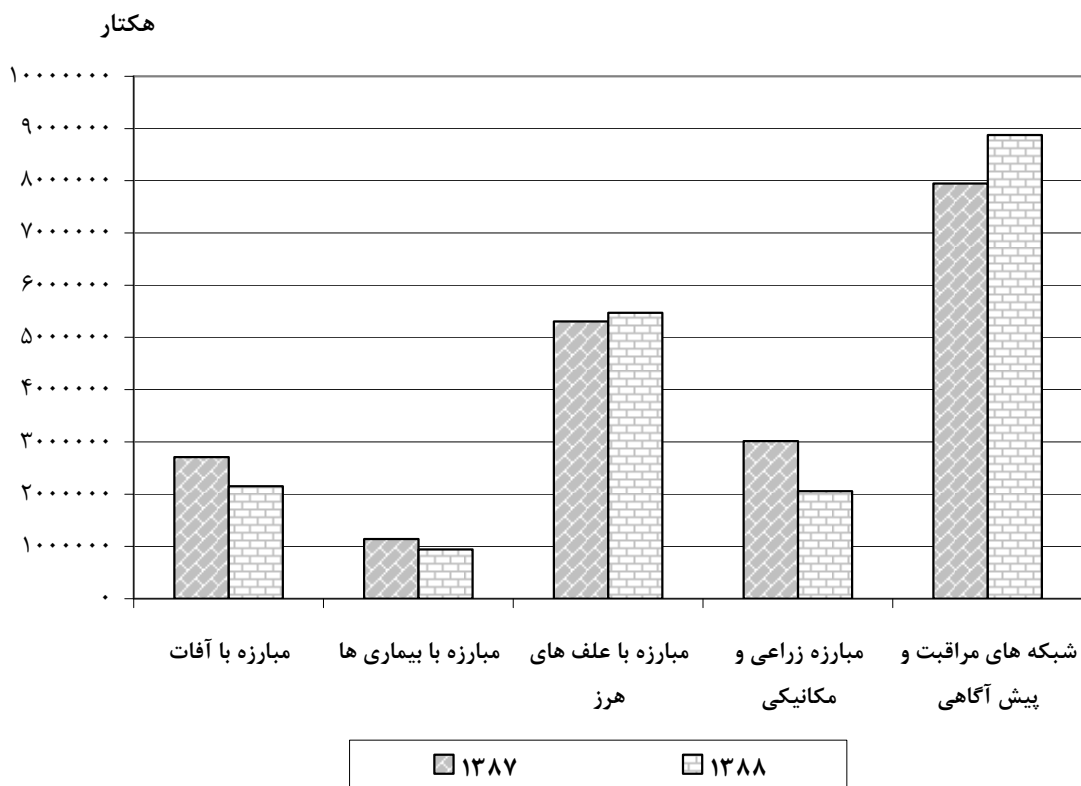
## عملکرد مبارزه با آفات و بیماری‌های نباتات زراعی در سال‌های ۱۳۸۷ و ۱۳۸۸

(( واحد : هکتار ))

ادامه جدول شماره ۱-۴-۱۷

| ۱۳۸۸    | ۱۳۸۷    | شرح / سال                            |
|---------|---------|--------------------------------------|
| ۹۲۱۷۲   | ۱۰۹۹۰۰  | مبارزه با آفات                       |
| ۵۱۳     | ۵۸۰     | مبارزه با بیماری‌ها                  |
| ۲۱۶۲۵۲  | ۲۳۹۰۰۰  | مبارزه با علف‌های هرز                |
| ۶۲۰۰    | ۱۰۶۰۰   | ضد عفونی بذور ( تن )                 |
| ۱۴۰۰۰۰  | ۳۰۷۹۹۰  | مبارزه زراعی و مکانیکی               |
| ۲۴۰۰۰۰  | ۳۵۰۶۴۵  | شبکه‌های مراقبت و پیش آگاهی          |
| ۷۵۰۰۰   | ۵۷۰۰۰   | مبارزه با علف‌های هرز                |
| ۳۰۰۰۰   | ۲۷۰۰۰   | ضد عفونی بذور ( تن )                 |
| ۷۵۰۰۰   | ۶۱۲۰۰   | مبارزه زراعی و مکانیکی               |
| ۷۵۰۰۰   | ۶۰۰۰۰   | شبکه‌های مراقبت و پیش آگاهی          |
| ۱۲۴۰۰۰  | ۱۲۱۰۰۰  | ضد عفونی محصولات زراعی انباری ( تن ) |
| ۲۱۵۱۸۲۵ | ۲۷۱۱۸۵۰ | مبارزه با آفات                       |
| ۹۴۲۷۴۷  | ۱۱۴۰۹۶۹ | مبارزه با بیماری‌ها                  |
| ۵۴۷۶۵۲۴ | ۵۳۰۷۵۲۴ | مبارزه با علف‌های هرز                |
| ۲۰۵۶۴۰۹ | ۳۰۱۵۶۵۴ | مبارزه زراعی و مکانیکی               |
| ۸۸۷۴۷۹۹ | ۷۹۵۰۱۸۳ | شبکه‌های مراقبت و پیش آگاهی          |

### نمودار شماره ۱-۶ مبارزه با آفات و بیماری‌های نباتات زراعی



عملکرد مبارزه با آفات و بیماری‌های اشجار و نباتات زینتی در سال‌های ۱۳۸۷ و ۱۳۸۸

(( واحد : هکتار ))

جدول شماره ۱-۴-۱۸

| ۱۳۸۸   | ۱۳۸۷   | شرح / سال               |                             |
|--------|--------|-------------------------|-----------------------------|
| ۲۲۴۵۰۰ | ۱۵۵۰۰۰ | مرکبات                  | مبارزه با آفات              |
| ۲۲۰۰۰  | ۱۹۵۰۰  |                         | مبارزه با بیماری‌ها         |
| ۱۱۸۰۰۰ | ۱۱۵۰۰۰ |                         | مبارزه با علف‌های هرز       |
| ۲۳۴۷۶۸ | ۱۱۰۰۰۰ |                         | مبارزه زراعی و مکانیکی      |
| ۱۸۵۰۰۰ | ۲۱۰۰۰۰ |                         | شبکه‌های مراقبت و پیش‌آگاهی |
| ۴۳۱۰۰۰ | ۴۸۵۰۰۰ | پسته                    | مبارزه با آفات              |
| ۱۹۸۰۰  | ۲۰۸۰۰  |                         | مبارزه با بیماری‌ها         |
| ۵۸۰۰۰  | ۵۲۵۰۰  |                         | مبارزه با علف‌های هرز       |
| ۴۸۴۲۰۹ | ۴۱۲۰۰۰ |                         | مبارزه زراعی و مکانیکی      |
| ۲۴۳۰۰۰ | ۲۴۳۰۰۰ |                         | شبکه‌های مراقبت و پیش‌آگاهی |
| ۳۲۹۲۸۸ | ۴۳۲۰۰۰ | درختان میوه<br>دانه‌دار | مبارزه با آفات              |
| ۱۲۸۳۳۴ | ۹۹۲۰۰  |                         | مبارزه با بیماری‌ها         |
| ۶۱۰۱۷  | ۳۷۵۰۰  |                         | مبارزه با علف‌های هرز       |
| ۱۰۹۰۶۶ | ۱۵۶۲۰۰ |                         | مبارزه زراعی و مکانیکی      |
| ۲۴۱۴۵۸ | ۲۳۷۰۰۰ |                         | شبکه‌های مراقبت و پیش‌آگاهی |
| ۱۰۲۳۳۶ | ۱۴۷۰۰۰ | درختان میوه<br>هسته‌دار | مبارزه با آفات              |
| ۶۲۱۴۴  | ۷۲۰۰۰  |                         | مبارزه با بیماری‌ها         |
| ۳۳۰۷۰  | ۲۴۴۰۰  |                         | مبارزه با علف‌های هرز       |
| ۸۸۰۳۸  | ۸۷۴۸۴  |                         | مبارزه زراعی و مکانیکی      |
| ۶۲۰۰۰  | ۶۲۰۰۰  |                         | شبکه‌های مراقبت و پیش‌آگاهی |
| ۲۵۳۸۶  | ۶۲۰۰۰  | درختان میوه<br>دانه‌خشک | مبارزه با آفات              |
| ۱۶۰۱۳  | ۹۷۰۰   |                         | مبارزه با بیماری‌ها         |
| ۲۱۰۸۰  | ۱۱۳۰۰  |                         | مبارزه با علف‌های هرز       |
| ۶۶۰۲۹  | ۱۰۳۵۵۸ |                         | مبارزه زراعی و مکانیکی      |
| ۳۴۴۰۰  | ۳۴۴۰۰  |                         | شبکه‌های مراقبت و پیش‌آگاهی |



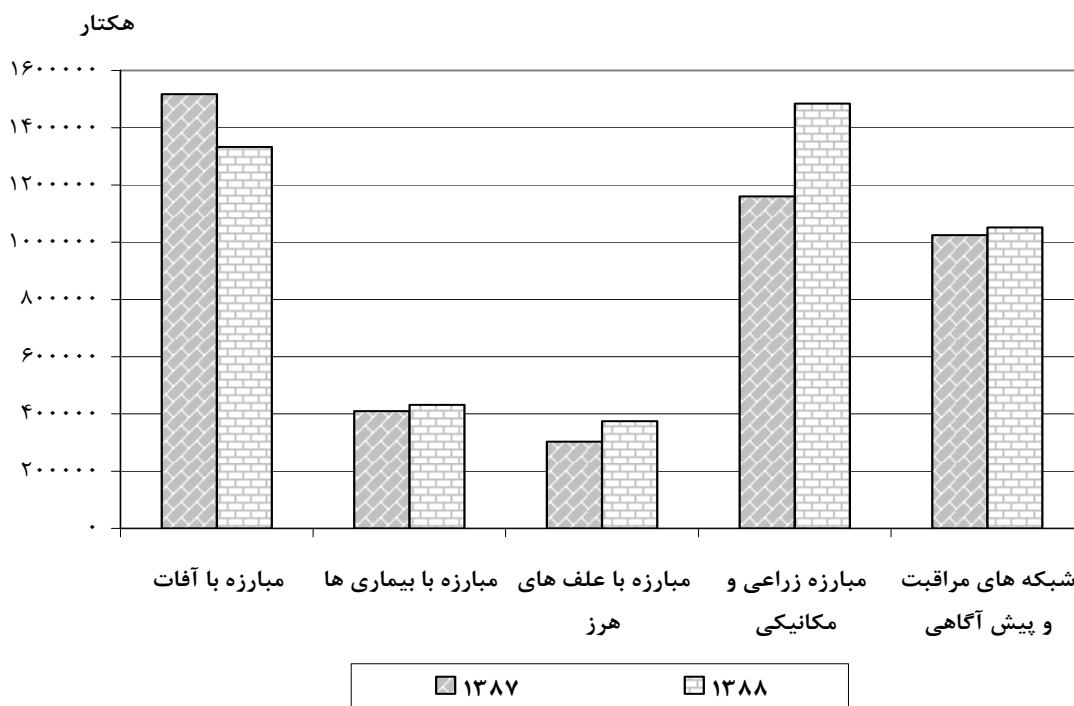
## عملکرد مبارزه با آفات و بیماری‌های اشجار و نباتات زینتی در سال‌های ۱۳۸۷ و ۱۳۸۸

(( واحد : هکتار ))

ادامه جدول شماره ۱-۴-۱۸

| ۱۳۸۸    | ۱۳۸۷    | شرح / سال                   |
|---------|---------|-----------------------------|
| ۱۵۱۸۹۹  | ۱۳۵۰۰۰  | مبارزه با آفات              |
| ۱۷۰۱۴۵  | ۱۷۵۰۰۰  | مبارزه با بیماری‌ها         |
| ۳۵۸۹۵   | ۲۲۰۰۰   | مبارزه با علف‌های هرز       |
| ۳۲۲۸۰۶  | ۱۷۰۰۰۰  | مبارزه زراعی و مکانیکی      |
| ۱۵۳۲۷۳  | ۹۹۹۰۰   | شبکه‌های مراقبت و پیش‌آگاهی |
| ۲۴۵۰۰   | ۲۷۵۰۰   | مبارزه با آفات              |
| ۶۰۰۰    | ۷۰۸۵    | مبارزه با بیماری‌ها         |
| ۱۵۸۰۰   | ۱۷۰۰۰   | مبارزه با علف‌های هرز       |
| ۱۱۷۳۸۴  | ۶۰۰۰۰   | مبارزه زراعی و مکانیکی      |
| ۳۹۹۹۰   | ۳۹۹۹۰   | شبکه‌های مراقبت و پیش‌آگاهی |
| -       | ۷۲۰۰    | مبارزه با آفات              |
| -       | ۹۸۰     | مبارزه با بیماری‌ها         |
| -       | ۱۴۵۰    | مبارزه با علف‌های هرز       |
| -       | ۶۷۶۳    | مبارزه زراعی و مکانیکی      |
| -       | ۶۵۰۰    | شبکه‌های مراقبت و پیش‌آگاهی |
| ۲۸۴۴۲   | ۴۷۲۰۰   | مبارزه همگانی با آفات       |
| ۲۱۷۰    | ۴۸۵     | مبارزه همگانی با بیماری‌ها  |
| ۲۸۵۰۰   | ۱۸۵۰۰   | مبارزه با علف‌های هرز       |
| ۴۵۰۰۰   | ۳۸۰۰۰   | مبارزه زراعی و مکانیکی      |
| ۸۵۰۰۰   | ۸۵۰۰۰   | شبکه‌های مراقبت و پیش‌آگاهی |
| ۱۵۷۰۰   | ۱۹۵۰۰   | مبارزه با آفات              |
| ۵۳۵۰    | ۵۲۰۰    | مبارزه با بیماری‌ها         |
| ۳۵۰۰    | ۳۵۰۰    | مبارزه با علف‌های هرز       |
| ۱۷۱۰۰   | ۱۶۵۰۰   | مبارزه زراعی و مکانیکی      |
| ۷۵۵۰    | ۷۲۳۵    | شبکه‌های مراقبت و پیش‌آگاهی |
| ۱۳۳۳۰۵۱ | ۱۵۱۷۴۰۰ | مبارزه با آفات              |
| ۴۳۱۹۵۶  | ۴۰۹۹۵۰  | مبارزه با بیماری‌ها         |
| ۳۷۴۸۶۲  | ۳۰۳۱۵۰  | مبارزه با علف‌های هرز       |
| ۱۴۸۴۴۰۰ | ۱۱۶۰۵۰۵ | مبارزه زراعی و مکانیکی      |
| ۱۰۵۱۶۷۱ | ۱۰۲۵۰۲۵ | شبکه‌های مراقبت و پیش‌آگاهی |

## نمودار شماره ۱-۷ مبارزه با آفات و بیماری‌های اشجار و نباتات زینتی



### عملکرد مبارزه غیر شیمیایی با آفات و بیماری‌ها در سال‌های ۱۳۸۸ و ۱۳۸۷

(( واحد : هکتار ))

جدول شماره ۱-۴-۱۹

| ۱۳۸۸   | ۱۳۸۷   | شرح / سال   |                             |
|--------|--------|-------------|-----------------------------|
| ۷۷۵۴۲  | ۸۲۵۰۵  | برنج        | مبارزه بیولوژیک در زراعت‌ها |
| ۵۳۵۹   | ۵۱۲۸   | پنبه        |                             |
| ۳۰۵۲۰  | ۲۰۷۵۷  | ذرت دانه‌ای |                             |
| ۱۹۲۲۶  | ۷۵۷۶   | گوجه‌فرنگی  |                             |
| ۱۰۰۹۵  | ۶۱۷۴   | سویا        |                             |
| ۶۰۵۰   | ۲۵۰۰   | نخود دیم    |                             |
| ۲۰۰۰۰  | ۱۶۰۰۰  | نیشکر       |                             |
| ۱۶۸۷۹۲ | ۱۴۰۶۴۰ | جمع کل      |                             |
| ۱۳۰۰۱  | ۱۴۹۰۰  | مرکبات      |                             |
| ۳۲۰۰۰  | ۳۲۰۰۰  | چای         |                             |
| ۲۵۰    | ۲۵۰    | پسته        |                             |
| ۸۸     | ۱۰۵    | سیب درختی   |                             |
| ۱۱۶۲   | ۶۸۰    | انار        |                             |
| ۵۰۰۰   | ۵۰۵۰   | توت         |                             |
| ۱۰۰    | ۱۲۰    | انگور       |                             |
| ۵۱۶۰۱  | ۵۳۱۰۵  | جمع کل      |                             |
| ۲۲۰۳۹۳ | ۰      |             | مبارزه غیر شیمیایی          |

## عملکرد امور سموم و نظارت فنی

در سال‌های ۱۳۸۷ و ۱۳۸۸

جدول شماره ۱-۴-۲۰

| سال ۱۳۸۸ | سال ۱۳۸۷ | واحد  | شرح  |
|----------|----------|-------|--|
| ۱۰۷۰     | ۵۴۵      | فقره  | صدور اجازه ورود مواد برای سموم و مواد همراه  |
| ۷۶۶      | ۴۲۴      | فقره  | صدور اجازه ترخیص برای سموم و مواد همراه  |
| ۱۶۶      | ۲۴۹      | مورد  | کنترل کیفیت سموم وارده و فرموله داخل از طریق نمونه‌برداری و انجام آزمایشات لازم در آزمایشگاه مرکزی سموم سازمان |
| ۱۰       | ۱۵       | مورد  | انجام مراحل ثبت سموم جدید از طریق هیئت نظارت بر سموم   |
| ۳۷       | ۰        | تمدید | بررسی در مورد تمدید ثبت سموم و یا حذف آنها   |
| ۲        | ۵        | حذف   |  |
| ۱۹       | ۷        | مورد  | صدور و تمدید پروانه فرمولاسیون سموم  |
| -        | ۰        | صدور  | صدور و تمدید پروانه فعالیت شرکت‌های دفع آفات خصوصی   |
| -        | ۲        | تمدید |  |
| ۱۴۵      | ۹۰       | مورد  | نظارت، بازدید و نمونه‌برداری از کارخانجات سموم   |
| ۹۵۹۱     | ۷۶۱۳     | تن    | حشره‌کش‌ها   |
| ۸۵۷      | ۱۲۸۶     | تن    | کنه‌کش‌ها  |
| ۱۸۷۸     | ۲۵۷۲     | تن    | قارچ‌کش‌ها   |
| ۷۴۹۵     | ۳۳۷۵     | تن    | علف‌کش‌ها  |
| ۴۰       | ۴۴       | تن    | موش‌کش‌ها  |
| ۲۷۵      | ۱۰۴      | تن    | نمات‌کش‌ها   |
| ۲۰۱۳۶    | ۱۴۹۹۴    | تن    | جمع سموم   |

برآورد، پیگیری تهیه، تدارک و کنترل کیفی و تخصصی سموم مورد نیاز

## عملکرد شبکه‌های بازدید و مراقبت

در سال‌های ۱۳۸۷ و ۱۳۸۸

جدول شماره ۱-۴-۲۱

(( واحد : هکتار ))

| سال ۱۳۸۸ | سال ۱۳۸۷ | شرح / سال                               |
|----------|----------|---|
| ۸۸۷۴۷۹۹  | ۷۹۵۰۱۸۳  | شبکه‌های مراقبت و پیش‌آگاهی در زراعت‌ها |
| ۱۰۴۴۱۲۱  | ۱۰۲۵۰۲۵  | شبکه‌های مراقبت و پیش‌آگاهی در باغات    |

امکانات موجود در زمینه حفظ نباتات به تفکیک استان در سال ۱۳۸۸

(( واحد: دستگاه ))

جدول شماره ۱-۴-۲۲

| استان               | سمپاش‌های موتوری<br>بخش خصوصی | سمپاش‌های موتوری<br>بخش دولتی | فرودگاه<br>سمپاشی<br>( باند ) | سمپاش‌های<br>توربینی زراعی<br>بخش خصوصی |
|---------------------|-------------------------------|-------------------------------|-------------------------------|---|
| آذربایجان شرقی      | ۱۳۵۰                          | ۶۶                            | ۲                             | ۳                                       |
| آذربایجان غربی      | ۱۶۷۸                          | ۱۲۴                           | ۲                             | ۸                                       |
| اردبیل              | ۹۱۳                           | ۳۹                            | ۷                             | ۲۹                                      |
| اصفهان              | ۱۴۳۹                          | ۷۷                            | ۴۴                            | ۸۱                                      |
| ایلام               | ۱۳۳                           | ۲۳                            | ۵                             | ۱                                       |
| بوشهر               | ۲۱۷۷                          | ۱۰۴                           | ۵                             | ۶                                       |
| تهران               | ۱۵۹۰                          | ۴۵                            | ۱۶                            | ۱۰۸                                     |
| چهارمحال و بختیاری  | ۵۰۳                           | ۴۷                            | ۱                             | ۲۵                                      |
| خراسان جنوبی        | ۱۶۷                           | ۱۸                            | ۰                             | ۶                                       |
| خراسان رضوی         | ۱۸۸۰                          | ۷۷                            | ۱۴                            | ۹۲                                      |
| خراسان شمالی        | ۶۹۲                           | ۴۱                            | ۴                             | ۳۴                                      |
| خوزستان             | ۳۴۵                           | ۶۷                            | ۱۵                            | ۵                                       |
| زنجان               | ۲۳۱۶                          | ۱۵                            | ۲                             | ۷۸                                      |
| سمنان               | ۱۰۸۹                          | ۳۳                            | ۷                             | ۵۰                                      |
| سیستان و بلوچستان   | ۷۱۵                           | ۵۵                            | ۰                             | ۳                                       |
| فارس                | ۷۶۰                           | ۱۳                            | ۸۹                            | ۸۳                                      |
| قزوین               | ۹۰۳                           | ۷۴                            | ۱۰                            | ۹۶                                      |
| قم                  | ۷۱                            | ۱۷                            | ۹                             | ۵۴                                      |
| کردستان             | ۳۹۳                           | ۴۲                            | ۴                             | ۳                                       |
| کرمان               | ۱۳۰۴                          | ۴۷                            | ۷                             | ۳۲                                      |
| کرمانشاه            | ۲۰۵۰                          | ۸                             | ۲۰                            | ۸۵                                      |
| کهگیلویه و بویراحمد | ۲۴۵                           | ۳۳                            | ۰                             | ۱                                       |
| گلستان              | ۸۴۶                           | ۲۸                            | ۱۹                            | ۳۱                                      |
| گیلان               | ۹۹                            | ۱۷                            | ۰                             | ۱                                       |
| لرستان              | ۲۹۸                           | ۳۶                            | ۴                             | ۶                                       |
| مازندران            | ۲۶۳۳                          | ۲۶                            | ۳                             | ۱۰                                      |
| مرکزی               | ۲۶۸۰                          | ۲۷۲                           | ۲۰                            | ۱۹۷                                     |
| هرمزگان             | ۱۳۰                           | ۱۳۶                           | ۱۱                            | ۲                                       |
| همدان               | ۳۳۳۳                          | ۳۶                            | ۱۶                            | ۱۱۳                                     |
| یزد                 | ۲۱۱                           | ۱۰۵                           | ۶                             | ۵                                       |
| جنوب استان کرمان    | ۷۸۰                           | ۳۸                            | ۹                             | ۷                                       |
| جمع کل              | ۳۳۶۴۱                         | ۱۸۴۱                          | ۳۵۱                           | ۱۲۵۴                                    |

تعداد فروشندگی های سموم نباتی، کلینیک های گیاه پزشکی، شرکت های فرمولاسیون و

انسکتاریوم های تولید حشرات مفید به تفکیک استان در سال ۱۳۸۸

جدول شماره ۱-۴-۲۳

| انستار یوم های تولید<br>حشرات مفید | شرکت های<br>فرمولاسیون<br>یا تولید (سنتز)<br>سموم | کلینیک های<br>گیاه پزشکی |      | فروشندگی های<br>سموم نباتی | استان |                     |
|------------------------------------|---|--------------------------|------|----------------------------|-------|---------------------|
|                                    |   | نیمه فعال                | فعال |                            |       |                     |
| ۱                                  | ۴   | ۲                        | ۰    | ۵۴                         | ۱۲۴   | آذربایجان شرقی      |
| ۱                                  | ۱   | ۰                        | ۱۷   | ۴۴                         | ۱۶۵   | آذربایجان غربی      |
| ۲                                  | ۱   | ۰                        | ۷    | ۱۳                         | ۴۴    | اردبیل              |
| ۳                                  | ۱   | ۳                        | ۰    | ۷۰                         | ۱۶۲   | اصفهان              |
| ۰                                  | ۱   | ۰                        | ۱    | ۵                          | ۴۱    | ایلام               |
| ۰                                  | ۱   | ۰                        | ۳    | ۵                          | ۱۴    | بوشهر               |
| ۰                                  | ۲   | ۱۴                       | ۳    | ۴۱                         | ۸۴    | تهران               |
| ۰                                  | ۱   | ۰                        | ۰    | ۱۳                         | ۱۷    | چهارمحال و بختیاری  |
| ۰                                  | ۱   | ۰                        | ۰    | ۶                          | ۲۵    | خراسان جنوبی        |
| ۰                                  | ۲   | ۱                        | ۲۴   | ۴۸                         | ۲۱۴   | خراسان رضوی         |
| ۰                                  | ۰   | ۰                        | ۰    | ۹                          | ۱۸    | خراسان شمالی        |
| ۷                                  | ۱   | ۲                        | ۰    | ۲۹                         | ۶۳    | خوزستان             |
| ۰                                  | ۱   | ۱                        | ۰    | ۴                          | ۴۵    | زنجان               |
| ۱                                  | ۱   | ۴                        | ۲    | ۸                          | ۳۲    | سمنان               |
| ۰                                  | ۱   | ۱                        | ۰    | ۱۴                         | ۱۴    | سیستان و بلوچستان   |
| ۵                                  | ۲   | ۳                        | ۱    | ۱۰۳                        | ۱۲۴   | فارس                |
| ۰                                  | ۱   | ۹                        | ۰    | ۲۸                         | ۷۸    | قزوین               |
| ۰                                  | ۱   | ۰                        | ۰    | ۹                          | ۱۵    | قم                  |
| ۰                                  | ۱   | ۰                        | ۰    | ۱۳                         | ۳۵    | کردستان             |
| ۰                                  | ۲   | ۲                        | ۰    | ۱۹                         | ۱۸    | کرمان               |
| ۰                                  | ۱   | ۱                        | ۰    | ۳۷                         | ۹۶    | کرمانشاه            |
| ۰                                  | ۱   | ۰                        | ۰    | ۷                          | ۲۶    | کهگیلویه و بویراحمد |
| ۱۱                                 | ۲   | ۲                        | ۰    | ۴۵                         | ۱۳۹   | گلستان              |
| ۱۰                                 | ۸   | ۱                        | ۰    | ۱۹                         | ۱۲۱   | گیلان               |
| ۰                                  | ۱   | ۲                        | ۰    | ۴۰                         | ۶۳    | لرستان              |
| ۱۲                                 | ۸   | ۹                        | ۶    | ۲۳                         | ۲۷۰   | مازندران            |
| ۰                                  | ۳   | ۵                        | ۱    | ۲۰                         | ۸۴    | مرکزی               |
| ۰                                  | ۱   | ۰                        | ۰    | ۲۴                         | ۴۳    | هرمزگان             |
| ۰                                  | ۱   | ۱                        | ۰    | ۲۱                         | ۶۷    | همدان               |
| ۰                                  | ۱   | ۲                        | ۲    | ۲۰                         | ۶۰    | یزد                 |
| ۰                                  | ۱   | ۰                        | ۱    | ۴                          | ۱۸    | جنوب استان کرمان    |
| ۵۳                                 | ۵۴  | ۶۵                       | ۶۸   | ۷۹۵                        | ۲۳۱۹  | جمع کل              |

## ۵-۱ گل‌ها و گیاهان زینتی و دارویی

در سال ۱۳۸۸ کل سطح زیرکشت گل و گیاهان زینتی ۵۱۰۵۱۱۰۵ مترمربع بوده است که شامل ۲۳۸۱۴۸۹۹ مترمربع فضای آزاد و ۲۷۲۳۶۲۰۶ مترمربع مساحت کل گلخانه می‌باشد.

در سال ۱۳۸۸ تعداد تولیدکنندگان گل و گیاهان زینتی ۱۰۱۸۱ نفر است.

میزان تولید گل شاخه‌بریده از ۱۳۳۵۲۲۴۴۶۹ شاخه در سال ۱۳۸۷ به ۲۰۲۳۶۹۳۱۹۰ شاخه در سال ۱۳۸۸ رسیده که ۵۱.۶ درصد رشد نشان می‌دهد.

میزان تولید گل گلدانی از ۱۹۸۷۷۱۶۸ گلدان در سال ۱۳۸۷ به ۳۳۴۳۳۶۷۸ گلدان در سال ۱۳۸۸ رسیده و ۶۸.۲ درصد رشد داشته است.

میزان تولید درخت و درختچه از ۱۴۲۴۶۷۲۰۹ اصله در سال ۱۳۸۷ به ۱۶۰۱۵۲۷۳۶ اصله در سال ۱۳۸۸ رسیده و برابر ۱۲.۴ درصد رشد داشته است.

میزان تولید گیاهان فصلی و نشایی از ۶۴۶۴۳۲۵۰۰ بوته در سال ۱۳۸۷ به ۲۲۳۵۸۴۰۱۶ بوته در سال ۱۳۸۸ رسیده و برابر ۶۵.۴ درصد رشد داشته است.

میزان تولید گل محمدی از ۱۹۱۱۹.۶۴ تن در سال ۱۳۸۷ به ۲۲۶۱۴ تن در سال ۱۳۸۸ رسیده و نشانگر ۱۸.۳ درصد رشد است.

میزان تولید زعفران در سال ۱۳۸۷ به مقدار ۳۷۹۰۰.۲ کیلوگرم بوده که در سال ۱۳۸۸ به ۲۱۵۰۶۵ کیلوگرم رسیده است.

میزان تولید گیاهان دارویی در سال ۱۳۸۷، ۴۹۹۴۲۴۰۰ کیلوگرم بوده که در سال ۱۳۸۸ به ۴۴۱۱۵۰۰۰ کیلوگرم رسیده و ۱۱.۷ درصد رشد نشان می‌دهد.

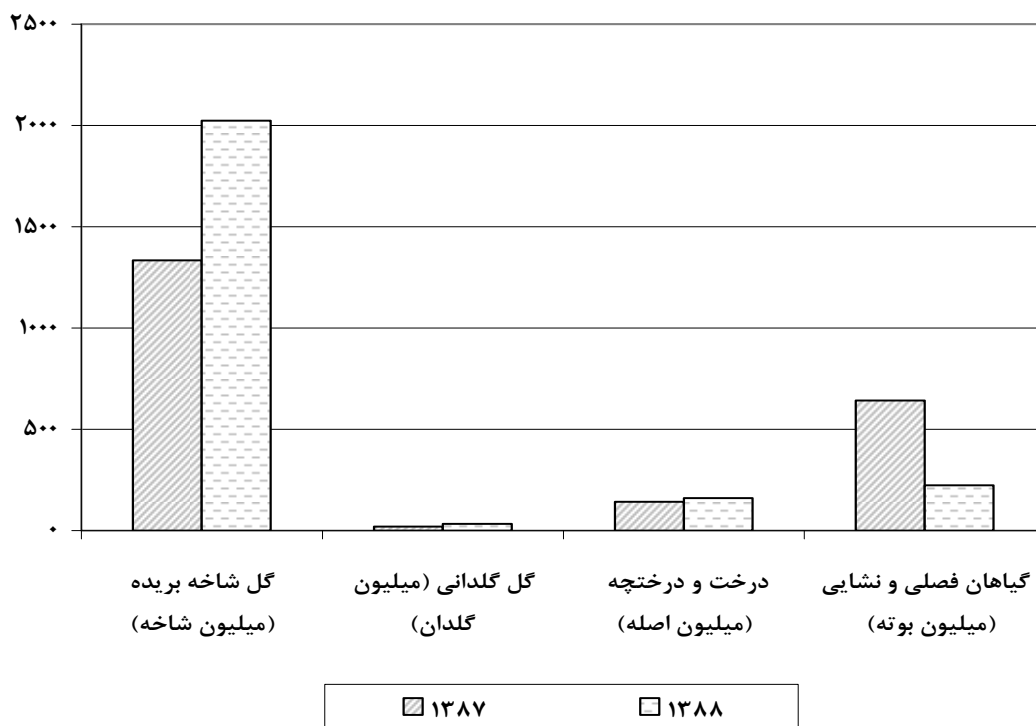
### وضعیت تولید گل و گیاهان زینتی در سال‌های ۱۳۸۷ و ۱۳۸۸

(( واحد: مترمربع ))

جدول شماره ۱-۵-۱

| شرح                                      | ۱۳۸۷       | ۱۳۸۸       |
|--|------------|------------|
| مساحت گلخانه شیشه ای                     | ۶۷۴۵۳۳     | ۱۰۳۰۳۰۶    |
| مساحت گلخانه فلزی - پلاستیکی             | ۹۸۶۴۳۵۲    | ۱۲۳۴۴۳۵۴   |
| مساحت گلخانه چوبی - پلاستیکی             | ۸۶۷۲۲۱۶    | ۱۳۸۷۴۷۴۶   |
| مساحت کل گلخانه                          | ۱۹۲۱۱۱۰۱   | ۲۷۲۴۹۴۰۶   |
| مساحت فضای آزاد                          | ۲۲۱۰۶۶۹۱   | ۲۳۸۴۶۸۲۹   |
| کل سطح زیرکشت گل و گیاهان زینتی          | ۴۱۳۱۷۷۹۲   | ۵۱۰۹۶۲۳۵   |
| میزان تولید گل شاخه بریده ( شاخه )       | ۱۳۳۵۲۲۴۴۶۹ | ۲۰۲۳۷۴۷۷۹۰ |
| میزان تولید گل گلدانی ( گلدان )          | ۱۹۸۷۷۱۶۸   | ۳۳۴۴۷۳۶۳   |
| میزان تولید درخت و درختچه ( اصله )       | ۱۴۲۴۶۷۲۰۹  | ۱۶۰۱۸۷۸۶۶  |
| میزان تولید گیاهان فصلی و نشایی ( بوته ) | ۶۴۶۴۳۲۵۰۰  | ۲۲۳۵۸۴۰۱۶  |
| تعداد تولیدکنندگان ( نفر )               | ۸۰۸۴       | ۱۰۲۸۶      |

### نمودار شماره ۸-۱ تولید گل و گیاهان زینتی



## وضعیت تولید گل و گیاهان زینتی به تفکیک استان در سال ۱۳۸۸

(( واحد : مترمربع ))

جدول شماره ۱-۵-۲

| استان               | مساحت گلخانه شیشه‌ای | مساحت گلخانه فلزی- پلاستیکی | مساحت گلخانه چوبی- پلاستیکی | مساحت کل گلخانه | مساحت فضای آزاد | کل سطح زیر کشت گل و گیاهان زینتی |
|---------------------|----------------------|-----------------------------|-----------------------------|-----------------|-----------------|----------------------------------|
| آذربایجان شرقی      | ۵۱۸۲                 | ۴۹۵۹۸                       | ۱۷۵۰                        | ۵۶۵۳۰           | ۴۲۲۷۸           | ۹۸۸۰۸                            |
| آذربایجان غربی      | ۱۸۰۰                 | ۱۹۴۲۹                       | ۱۸۱۶                        | ۲۳۰۴۵           | ۱۱۱۰۰           | ۳۴۱۴۵                            |
| اردبیل              | ۴۲۰                  | ۳۱۰۰                        | ۰                           | ۳۵۲۰            | ۷۰۰۰            | ۱۰۵۲۰                            |
| اصفهان              | ۷۲۰۰                 | ۶۸۱۱۰۰                      | ۸۳۰۳۰۰                      | ۱۵۱۸۶۰۰         | ۴۵۰۴۰۰          | ۱۹۶۹۰۰۰                          |
| ایلام               | ۰                    | ۰                           | ۰                           | ۰               | ۰               | ۰                                |
| بوشهر               | ۰                    | ۰                           | ۰                           | ۰               | ۰               | ۰                                |
| تهران               | ۶۴۸۸۶۶               | ۸۱۷۱۹۲۸                     | ۶۸۴۳۶۳۹                     | ۱۵۶۶۴۴۳۳        | ۵۹۲۰۰۵۰         | ۲۱۵۸۴۴۸۳                         |
| چهارمحال و بختیاری  | ۰                    | ۲۰۰۰                        | ۰                           | ۲۰۰۰            | ۰               | ۲۰۰۰                             |
| خراسان جنوبی        | ۰                    | ۰                           | ۰                           | ۰               | ۸۰۰۰۰           | ۸۰۰۰۰                            |
| خراسان رضوی         | ۱۴۱۵۰                | ۱۵۹۴۶۰                      | ۸۷۰۰                        | ۱۸۲۳۱۰          | ۳۴۱۰۰۰          | ۵۲۳۳۱۰                           |
| خراسان شمالی        | ۰                    | ۱۰۲۰۰                       | ۲۰۰۰                        | ۱۲۲۰۰           | ۷۰۰۰            | ۱۹۲۰۰                            |
| خوزستان             | ۵۰۰                  | ۴۵۷۵۰                       | ۳۰۱۰۰۰۰                     | ۳۰۵۶۲۵۰         | ۲۶۴۰۴۰۰         | ۵۶۹۶۶۵۰                          |
| زنجان               | ۰                    | ۲۴۰۰                        | ۰                           | ۲۴۰۰            | ۴۸۲۰۰           | ۵۰۶۰۰                            |
| سمنان               | ۳۰۰۰                 | ۷۵۰۰                        | ۰                           | ۱۰۵۰۰           | ۸۰۰۰            | ۱۸۵۰۰                            |
| سیستان و بلوچستان   | ۰                    | ۱۱۰۴۸                       | ۰                           | ۱۱۰۴۸           | ۰               | ۱۱۰۴۸                            |
| فارس                | ۱۰۲۵۰                | ۱۵۷۲۳۶                      | ۹۵۷۰                        | ۱۷۷۰۵۶          | ۱۱۶۷۳۱۰         | ۱۳۴۴۳۶۶                          |
| قزوین               | ۰                    | ۴۳۲۰۰                       | ۰                           | ۴۳۲۰۰           | ۳۲۰۰۰           | ۷۵۲۰۰                            |
| قم                  | ۷۵۰                  | ۱۰۵۰۰                       | ۱۲۵۰                        | ۱۲۵۰            | ۲۳۸۵۰           | ۳۶۳۵۰                            |
| کردستان             | ۰                    | ۱۳۱۵۰                       | ۱۰۰۰۰                       | ۲۳۱۵۰           | ۰               | ۲۳۱۵۰                            |
| کرمان               | ۶۵۰                  | ۵۲۰۰۰                       | ۲۲۵۰                        | ۵۲۹۰۰           | ۶۷۰۰۰           | ۱۲۱۹۰۰                           |
| کرمانشاه            | ۲۲۰۰۰                | ۲۵۴۰۰                       | ۰                           | ۴۷۴۰۰           | ۴۸۶۰۰           | ۹۶۰۰۰                            |
| کهگیلویه و بویراحمد | ۲۵۰                  | ۲۷۷۱۰                       | ۰                           | ۲۸۰۶۰           | ۴۰۰             | ۲۸۴۶۰                            |
| گلستان              | ۳۵۰۰                 | ۵۳۴۵۰                       | ۵۰۰                         | ۵۷۴۵۰           | ۳۲۱۶۹۹          | ۳۷۹۱۴۹                           |
| گیلان               | ۳۵۰                  | ۱۹۹۱۰۰                      | ۰                           | ۱۹۹۴۵۰          | ۱۲۰۹۷۱۵         | ۱۴۰۹۱۶۵                          |
| لرستان              | ۲۵۰                  | ۸۲۹۰۰                       | ۱۳۷۰۰                       | ۹۶۸۵۰           | ۲۴۵۱۰۰          | ۳۴۱۹۵۰                           |
| مازندران            | ۷۰۳۰۰                | ۲۰۱۴۵۹۹                     | ۲۴۱۶۵۰                      | ۲۳۲۶۵۴۹         | ۳۸۱۷۴۱۲         | ۶۱۴۳۹۶۱                          |
| مرکزی               | ۲۲۵۰۰۰               | ۳۴۸۳۰۰                      | ۲۸۹۰۷۲۰                     | ۳۴۶۴۰۲۰         | ۷۰۹۵۵۰۰         | ۱۰۵۵۹۵۲۰                         |
| هرمزگان             | ۰                    | ۲۵۰۰                        | ۰                           | ۲۵۰۰            | ۱۰۰۰۰۰          | ۱۰۲۵۰۰                           |
| همدان               | ۴۷۸۸                 | ۱۴۶۹۶                       | ۵۸۰۱                        | ۲۵۲۸۵           | ۶۰۸۸۵           | ۸۶۱۷۰                            |
| یزد                 | ۰                    | ۱۳۵۰۰۰                      | ۰                           | ۱۳۵۰۰۰          | ۷۰۰۰۰           | ۲۰۵۰۰۰                           |
| جنوب استان کرمان    | ۱۱۰۰۰                | ۱۱۰۰                        | ۱۱۰۰                        | ۱۳۲۰۰           | ۳۱۹۳۰           | ۴۵۱۳۰                            |
| جمع کل              | ۱۰۳۰۳۰۶              | ۱۲۳۴۴۳۵۴                    | ۱۳۸۷۴۷۴۶                    | ۲۷۲۴۹۴۰۶        | ۲۳۸۴۶۸۲۹        | ۵۱۰۹۶۲۳۵                         |



وضعیت تولید گل و گیاهان زینتی به تفکیک استان در سال ۱۳۸۸

ادامه جدول شماره ۱-۵-۲

| تعداد تولیدکنندگان ( نفر ) | میزان تولید گیاهان فصلی و نشایی ( بوته ) | میزان تولید درخت و درختچه ( اصله ) | میزان تولید گل گلدانی ( گلدان ) | میزان تولید گل شاخه بریده ( شاخه ) | استان               |
|----------------------------|--|------------------------------------|---------------------------------|------------------------------------|---------------------|
| ۲۹                         | ۴۷۳۵۵۰۰                                  | ۶۴۹۰۰                              | ۳۷۰۲۱۵                          | ۳۳۲۲۱۵۰                            | آذربایجان شرقی      |
| ۲۲                         | ۹۳۵۰۰                                    | ۳۰۴۹۷۰                             | ۵۵۸۵۰                           | ۲۱۲۵۰۰                             | آذربایجان غربی      |
| ۱                          | ۰  | ۱۶۰۰۰                              | ۷۷                              | ۲۱۹۰۰                              | اردبیل              |
| ۱۷۷۲                       | ۱۴۹۴۷۰۰۰۰                                | ۳۱۱۶۰۰۰۰                           | ۶۸۰۰۰۰                          | ۳۷۴۷۸۰۰۰                           | اصفهان              |
| ۰                          | ۰  | ۰                                  | ۰                               | ۱۱۲۰۰۰۰                            | ایلام               |
| ۰                          | ۰  | ۳۳۴۴                               | ۰                               | ۵۸۲۰۰۰۰                            | بوشهر               |
| ۲۳۱۹                       | ۱۹۵۰۰۰۰                                  | ۱۵۹۵۲۱۲۳                           | ۱۰۴۱۲۲۹۸                        | ۱۳۳۸۰۳۱۰۰۰                         | تهران               |
| ۲                          | ۰  | ۱۰۰۱۰۰                             | ۱۳۱۰۰                           | ۵۲۰۴۰۰۰                            | چهارمحال و بختیاری  |
| ۰                          | ۰  | ۰                                  | ۰                               | ۳۲۰۰۰۰۰                            | خراسان جنوبی        |
| ۹۳                         | ۱۳۲۰۰۰۰۰                                 | ۲۸۶۳۶۴۰۰                           | ۱۷۳۱۰۵۸                         | ۸۰۷۵۲۹۵                            | خراسان رضوی         |
| ۳                          | ۱۰۰۰۰۰                                   | ۵۵۱۰۰۰                             | ۲۱۶۰۰                           | ۲۳۲۵۰۰                             | خراسان شمالی        |
| ۲۹۲                        | ۸۵۸۵۰۰۰                                  | ۲۹۸۰۱۵۰                            | ۱۰۱۲۰                           | ۱۰۴۱۱۰۵۰۰                          | خوزستان             |
| ۴                          | ۰  | ۰                                  | ۰                               | ۱۷۸۵۰۰۰                            | زنجان               |
| ۳                          | ۰  | ۳۸۱۵۰۰                             | ۳۵۲۶۰۰                          | ۲۲۵۰۰                              | سمنان               |
| ۲                          | ۰  | ۲۹۱۰۰۰                             | ۰                               | ۱۴۶۰۰۰۰                            | سیستان و بلوچستان   |
| ۲۹۳                        | ۰  | ۲۵۵۰۰۰                             | ۶۰۴۱۴                           | ۱۱۳۵۷۹۲۸۰                          | فارس                |
| ۱۷                         | ۰  | ۹۴۶۰۰۰                             | ۰                               | ۱۴۵۶۰۰۰                            | قزوین               |
| ۹                          | ۰  | ۲۹۰۰۰۰                             | ۰                               | ۹۰۰۰۰                              | قم                  |
| ۴                          | ۰  | ۱۴۳۰۰                              | ۵۸۰۰                            | ۲۰۷۸۰۰۰                            | کردستان             |
| ۳۲                         | ۱۰۰۰۰۰                                   | ۱۶۳۶۵۰۰                            | ۴۰۸۴۰                           | ۱۸۳۲۰۰۰                            | کرمان               |
| ۰                          | ۰  | ۵۱۶۰۰                              | ۱۱۱۰۰                           | ۰                                  | کرمانشاه            |
| ۷                          | ۵۰۰۰۰                                    | ۹۴۰۰                               | ۱۷۵۰                            | ۳۴۰۰۰۰۰                            | کهگیلویه و بویراحمد |
| ۴۵                         | ۹۷۴۱۵۱۶                                  | ۵۸۴۴                               | ۶۱۴۷۸                           | ۷۸۰۳۱۳۰                            | گلستان              |
| ۶۱۰                        | ۰  | ۵۷۱۶۲۲۹                            | ۶۱۱۵۵۸                          | ۱۱۶۹۳۰۰                            | گیلان               |
| ۱۴۴                        | ۰  | ۸۲۳۴۸۰۵                            | ۲۴۰۳۱                           | ۴۶۵۰۰۷۰                            | لرستان              |
| ۲۷۴۸                       | ۲۶۲۳۹۵۰۰                                 | ۳۰۵۳۱۵۷۰                           | ۱۲۳۵۰۶۷۱                        | ۱۰۸۹۰۲۵۶۵                          | مازندران            |
| ۱۶۵۳                       | ۰  | ۳۰۹۶۵۰۰۰                           | ۶۳۹۰۰۰۰                         | ۲۴۶۸۴۷۵۰۰                          | مرکزی               |
| ۱۶                         | ۰  | ۱۰۰۰۰۰                             | ۰                               | ۳۲۵۰۰۰                             | هرمزگان             |
| ۲۱                         | ۹۳۱۹۰۰۰                                  | ۶۳۸۵۰۱                             | ۲۲۷۸۶۸                          | ۳۹۰۰۰۰                             | همدان               |
| ۴۰                         | ۰  | ۳۱۶۵۰۰                             | ۱۲۵۰                            | ۲۱۰۷۵۰۰۰                           | یزد                 |
| ۱۰۵                        | ۰  | ۲۵۱۳۰                              | ۱۳۶۸۵                           | ۵۴۶۰۰                              | جنوب استان کرمان    |
| ۱۰۲۸۶                      | ۲۲۳۵۸۴۰۱۶                                | ۱۶۰۱۸۷۸۶۶                          | ۳۳۴۴۷۳۶۳                        | ۲۰۲۳۷۴۷۷۹۰                         | جمع کل              |

وضعیت تولید گل محمدی در سال ۱۳۸۸

جدول شماره ۱-۵-۳

| میزان تولید گل تر<br>( تن ) | سطح زیرکشت ( هکتار ) |       |      | استان              |
|-----------------------------|----------------------|-------|------|--------------------|
|                             | جمع                  | بارور | نهال |                    |
| ۳۳۲۱                        | ۹۷۲                  | ۹۴۶   | ۲۶   | آذربایجان شرقی     |
| ۵۱                          | ۳۶                   | ۱۴    | ۲۲   | آذربایجان غربی     |
| ۵                           | ۱۱                   | ۱     | ۱۰   | اردبیل             |
| ۲۸۳۶                        | ۱۳۳۴                 | ۱۱۵۷  | ۱۷۷  | اصفهان             |
| ۲۵                          | ۸                    | ۴     | ۴    | تهران              |
| ۱۵                          | ۳                    | ۰     | ۳    | چهارمحال و بختیاری |
| ۷۱                          | ۵۷                   | ۳۳    | ۲۴   | خراسان جنوبی       |
| ۵۹۵                         | ۳۶۱                  | ۲۵۸   | ۱۰۳  | خراسان رضوی        |
| ۱۰                          | ۸                    | ۶     | ۲    | سمنان              |
| ۸۳۵۰                        | ۶۰۵۸                 | ۵۹۳۳  | ۱۲۵  | فارس               |
| ۱۲                          | ۲۶                   | ۲۲    | ۴    | قزوین              |
| ۲۲                          | ۱۱                   | ۱۱    | ۰    | قم                 |
| ۲۴                          | ۲۳                   | ۱۷    | ۶    | کردستان            |
| ۵۶۸۷                        | ۲۶۳۸                 | ۲۳۷۳  | ۲۶۵  | کرمان              |
| ۱۱۷۵                        | ۵۰۷                  | ۳۳۷   | ۱۷۰  | کرمانشاه           |
| ۱۱                          | ۳۲                   | ۱۲    | ۲۰   | لرستان             |
| ۳۱                          | ۱۲                   | ۱۰    | ۲    | مازندران           |
| ۱۹۶                         | ۱۸۰                  | ۱۶۰   | ۲۰   | مرکزی              |
| ۵۷                          | ۵۸                   | ۵۸    | ۰    | همدان              |
| ۱۲۰                         | ۸۳                   | ۷۴    | ۹    | یزد                |
| ۲۴۴                         | ۳۱۰                  | ۲۴۳   | ۶۷   | جنوب استان کرمان   |
| ۲۲۸۵۸                       | ۱۲۷۲۸                | ۱۱۶۶۹ | ۱۰۵۹ | جمع کل             |

## وضعیت تولید زعفران در سال ۱۳۸۸

جدول شماره ۱-۵-۴

| تعداد مزارع زعفران |               |              | عملکرد<br>(کیلوگرم در هکتار) | میزان تولید<br>(کیلوگرم) | سطح زیر کشت (هکتار) |           | استان              |
|--------------------|---------------|--------------|------------------------------|--------------------------|---------------------|-----------|--------------------|
|                    |               |              |                              |                          | بارور               | غیر بارور |                    |
| بالای ۲ هکتار      | بین ۱-۲ هکتار | زیر یک هکتار |                              |                          |                     |           |                    |
| ۰                  | ۱۳            | ۱۳۸          | ۴                            | ۳۰۵                      | ۷                   | ۷۶        | آذربایجان شرقی     |
| ۲                  | ۱۶            | ۱۸۲۴         | ۴.۵                          | ۱۵۹۴                     | ۳۵                  | ۳۴۸       | اصفهان             |
| ۱                  | ۵             | ۲۰           | ۱.۸                          | ۴۷                       | ۳                   | ۲۵        | تهران              |
| ۱                  | ۸             | ۸۷           | ۲                            | ۷۹                       | ۴                   | ۳۸        | چهارمحال و بختیاری |
| ۴۶۱                | ۱۷۵۷          | ۱۵۷۱۰.۸      | ۴.۲                          | ۵۸۷۸۲                    | ۱۱۳۰                | ۱۳۸۳۰     | خراسان جنوبی       |
| ۴۸۹۵               | ۱۳۷۲۹         | ۶۲۴۵۱۵       | ۳.۰                          | ۱۴۸۰۹۰                   | ۰                   | ۴۹۱۹۸     | خراسان رضوی        |
| ۶۱                 | ۸۰            | ۱۵۵          | ۳.۲                          | ۹۶۸                      | ۶۰                  | ۳۰۰       | خراسان شمالی       |
| ۰                  | ۲             | ۶۲           | ۱.۳                          | ۸                        | ۰                   | ۶         | زنجان              |
| ۰                  | ۰             | ۰            | ۲.۶                          | ۱۶۳                      | ۵                   | ۶۱        | سمنان              |
| ۲۵                 | ۹۲            | ۲۴۲          | ۴.۶                          | ۱۶۱۳                     | ۱                   | ۳۴۹       | فارس               |
| ۱                  | ۱۹            | ۴            | ۱.۶                          | ۱۸                       | ۰                   | ۱۱        | قزوین              |
| ۰                  | ۰             | ۰            | ۱                            | ۴                        | ۰                   | ۴         | قم                 |
| ۴                  | ۴۸            | ۳۹۰          | ۴.۱                          | ۱۱۲۸                     | ۲۶                  | ۲۷۴       | کرمان              |
| ۰                  | ۰             | ۲۱           | ۱.۳                          | ۴                        | ۳                   | ۳         | لرستان             |
| ۱                  | ۳             | ۲۰۵          | ۳.۳                          | ۱۴۶                      | ۶                   | ۴۴        | مرکزی              |
| ۰                  | ۵             | ۱۴۴          | ۳.۳                          | ۹۸                       | ۱                   | ۲۹        | همدان              |
| ۲۰                 | ۱۱۵           | ۱۱۶۶         | ۳.۳                          | ۲۰۱۸                     | ۱۰                  | ۶۱۰       | یزد                |
| ۵۴۷۲               | ۱۵۸۹۲         | ۷۸۶۰۸۱       | ۳.۲                          | ۲۱۵۰۶۵                   | ۱۲۹۱                | ۶۵۲۰۶     | جمع کل             |

## وضعیت تولید زعفران در سال ۱۳۸۸

ادامه جدول شماره ۱-۵-۴

| تعداد کلاس‌های آموزشی برای کارشناسان | تعداد کلاس‌های آموزشی برای کشاورزان | تعداد الک و هیتر توزیع شده | تعداد تعاونی‌های موجود | تعداد بهره‌بردار | استان              |
|--------------------------------------|-------------------------------------|----------------------------|------------------------|------------------|--------------------|
| ۰                                    | ۱۲                                  | ۱۵                         | ۲                      | ۱۴۵              | آذربایجان شرقی     |
| ۱۰                                   | ۵۶                                  | ۳۷                         | ۳                      | ۲۳۲۶             | اصفهان             |
| ۲                                    | ۱۴                                  | ۰                          | ۰                      | ۲۶               | تهران              |
| ۱                                    | ۷                                   | ۰                          | ۱                      | ۹۶               | چهارمحال و بختیاری |
| ۵                                    | ۹۹                                  | ۱۰۴۰                       | ۴                      | ۳۷۴۶۰            | خراسان جنوبی       |
| ۱۹                                   | ۱۶۰                                 | ۱۶۷۹                       | ۱۵                     | ۸۱۷۸۲            | خراسان رضوی        |
| ۰                                    | ۵                                   | ۱۵                         | ۰                      | ۴۱۷              | خراسان شمالی       |
| ۴                                    | ۸                                   | ۰                          | ۰                      | ۸۹               | زنجان              |
| ۰                                    | ۲                                   | ۰                          | ۰                      | ۸۱               | سمنان              |
| ۴                                    | ۲۶                                  | ۶۷                         | ۱                      | ۲۳۴              | فارس               |
| ۰                                    | ۸                                   | ۰                          | ۰                      | ۲۴               | قزوین              |
| ۰                                    | ۴                                   | ۰                          | ۰                      | ۱۳               | قم                 |
| ۴                                    | ۸۰                                  | ۲۸                         | ۳                      | ۴۶۳              | کرمان              |
| ۰                                    | ۰                                   | ۰                          | ۱                      | ۲۱               | لرستان             |
| ۰                                    | ۲۰                                  | ۰                          | ۰                      | ۲۰۹              | مرکزی              |
| ۰                                    | ۲۱                                  | ۰                          | ۱                      | ۱۴۳              | همدان              |
| ۱                                    | ۱۶                                  | ۵۵۲                        | ۰                      | ۳۱۸              | یزد                |
| ۵۰                                   | ۵۳۸                                 | ۳۴۳۳                       | ۳۱                     | ۱۲۳۸۴۷           | جمع کل             |

## وضعیت تولید گیاهان دارویی در سال ۱۳۸۸

جدول شماره ۱-۵-۵

| استان               | سطح زیرکشت (هکتار) | میزان تولید (تن) | عملکرد (تن / هکتار) |
|---------------------|--------------------|------------------|---------------------|
| آذربایجان شرقی      | ۲۴۶                | ۲۰۰۴             | ۸.۱                 |
| آذربایجان غربی      | ۵۴                 | ۵۸۶              | ۱۰.۹                |
| اردبیل              | ۶                  | ۴                | ۰.۷                 |
| اصفهان              | ۲۷۹                | ۱۹۲۲             | ۶.۹                 |
| بوشهر               | ۱۴۸                | ۵۰۰              | ۳.۴                 |
| تهران               | ۳۴                 | ۸۰               | ۲.۴                 |
| چهارمحال و بختیاری  | ۱۲                 | ۱۵               | ۱.۳                 |
| خراسان جنوبی        | ۹۲۶۴               | ۴۴۸۲             | ۰.۵                 |
| خراسان رضوی         | ۱۲۴۴۴              | ۶۰۵۷             | ۰.۵                 |
| خراسان شمالی        | ۴۶۷                | ۳۳۲              | ۰.۷                 |
| خوزستان             | ۳۰                 | ۳۲۳              | ۱۰.۸                |
| زنجان               | ۲                  | ۶                | ۳.۰                 |
| سمنان               | ۵۸۵                | ۵۰۰              | ۰.۹                 |
| سیستان و بلوچستان   | ۲۷۴۰               | ۶۲۲۳             | ۲.۳                 |
| فارس                | ۴۲۸                | ۳۹۲۳             | ۹.۲                 |
| قزوین               | ۱۷۳                | ۱۴۹              | ۰.۹                 |
| کردستان             | ۳۵                 | ۱۰۵              | ۳.۰                 |
| کرمان               | ۵۶۱                | ۶۴۳              | ۱.۱                 |
| کرمانشاه            | ۱۷۶۰               | ۳۴۱۵             | ۱.۹                 |
| کهگیلویه و بویراحمد | ۱۲                 | ۲                | ۰.۲                 |
| گلستان              | ۱۸                 | ۴۸               | ۲.۷                 |
| گیلان               | ۵۵۵                | ۲۶۴۰             | ۴.۸                 |
| لرستان              | ۴۶۹                | ۲۱۹۳             | ۴.۷                 |
| مازندران            | ۸۲۳                | ۲۱۹۲             | ۲.۷                 |
| مرکزی               | ۵۵                 | ۱۱۲              | ۲.۰                 |
| هرمزگان             | ۱۰۰                | ۴۰۰              | ۴.۰                 |
| همدان               | ۲۴۶۵               | ۵۰۶۵             | ۲.۱                 |
| یزد                 | ۱۰۳                | ۱۹۴              | ۱.۹                 |
| جنوب استان کرمان    | ۶۱۸۱               | ۲۱۷۶۱            | ۳.۵                 |
| جمع کل              | ۴۰۰۴۹              | ۶۵۸۷۶            | ۱.۶                 |

## وضعیت تولید قارچ صدفی کشور به تفکیک استان در سال ۱۳۸۸

جدول شماره ۱-۵-۶

| تولید واقعی<br>( تن در سال ) | ظرفیت اسمی<br>( تن در سال ) | مساحت زمین<br>( مترمربع ) | تعداد واحدهای<br>موجود | استان          |
|------------------------------|-----------------------------|---------------------------|------------------------|----------------|
| ۲۰                           | ۵۹                          | ۱۱۸۰۰                     | ۷                      | آذربایجان شرقی |
| ۱۱۰                          | ۱۷۰                         | ۶۵۰۰۰                     | ۱                      | آذربایجان غربی |
| ۵۰                           | ۱۰۰                         | ۵۰۰۰                      | ۱                      | اصفهان         |
| ۱۰                           | ۸۰                          | ۲۶۰۰                      | ۲                      | ایلام          |
| ۱۳۵                          | ۱۰۴۰                        | ۴۰۷۰۸                     | ۹                      | تهران          |
| ۶۵                           | ۷۹                          | ۹۹۰                       | ۶                      | کردستان        |
| ۲۰۲                          | ۲۸۹                         | ۲۳۰۰۰                     | ۱۶                     | مازندران       |
| ۵۹۲                          | ۱۸۱۷                        | ۱۴۹۰۹۸                    | ۴۲                     | جمع کل         |

| تعداد افراد شاغل ( نفر ) |                    |           | وضعیت تولید |   |   |      | استان          |
|--------------------------|--------------------|-----------|-------------|---|---|------|----------------|
|                          |                    |           | غیر فعال    |   |   | فعال |                |
| لیسانس و بالاتر          | دیپلم یا فوق دیپلم | زیر دیپلم | ۳           | ۲ | ۱ |      |                |
| ۱                        | ۱                  | ۴         | ۰           | ۳ | ۲ | ۲    | آذربایجان شرقی |
| ۱                        | ۲                  | ۱۰        | ۰           | ۰ | ۰ | ۱    | آذربایجان غربی |
| ۱                        | ۰                  | ۴         | ۱           | ۰ | ۰ | ۱    | اصفهان         |
| ۰                        | ۰                  | ۳         | ۰           | ۰ | ۰ | ۲    | ایلام          |
| ۱                        | ۰                  | ۴         | ۱           | ۰ | ۲ | ۶    | تهران          |
| ۱                        | ۱                  | ۶         | ۰           | ۲ | ۲ | ۲    | کردستان        |
| ۸                        | ۱۱                 | ۱۳        | ۰           | ۰ | ۰ | ۱۶   | مازندران       |
| ۱۳                       | ۱۵                 | ۴۴        | ۲           | ۵ | ۶ | ۳۰   | جمع کل         |

وضعیت تولید غیرفعال:

۱- در حال اخذ پروانه تاسیس.

۲- در حال احداث.

۳- به دلیل وجود مشکلات، غیرفعال شده است.

وضعیت تولید قارچ دکمه‌ای به تفکیک استان در سال ۱۳۸۸

جدول شماره ۱-۵-۷

| استان               | تعداد واحدهای موجود | مساحت زمین (مترمربع) | ظرفیت اسمی (تن در سال) | تولید واقعی (تن در سال) | سطح زیرکشت (مترمربع) | میزان کمپوست مصرفی در سال (تن) |
|---------------------|---------------------|----------------------|------------------------|-------------------------|----------------------|--------------------------------|
| آذربایجان شرقی      | ۱۲                  | ۱۳۲۱۴۲               | ۲۱۳۰                   | ۱۳۱۵                    | ۷۵۶۷۲                | ۰                              |
| آذربایجان غربی      | ۸                   | ۵۵۰۲۴                | ۸۹۰                    | ۵۷۴                     | ۶۵۵۸۰                | ۳۱۳۷                           |
| اردبیل              | ۲۳                  | ۱۶۱۵۳۴               | ۲۸۱۴                   | ۱۷۳۰                    | ۱۸۴۵۵۶               | ۷۵۱۰                           |
| اصفهان              | ۵۵                  | ۵۱۰۷۲۵               | ۷۹۲۰                   | ۶۱۵۲                    | ۳۹۲۹۷۲               | ۳۰۷۵۹                          |
| ایلام               | ۲                   | ۵۲۰۰۰                | ۵۲۷                    | ۴۲۷                     | ۳۳۹۸۴                | ۱۶۸۰                           |
| بوشهر               | ۱                   | ۴۱۶۰                 | ۲۸۰                    | ۰                       | ۰                    | ۰                              |
| تهران               | ۵۱                  | ۱۳۵۸۷۲۲              | ۱۷۷۹۶                  | ۲۳۵۰۰                   | ۱۳۶۶۲۷۹              | ۴۸۳۷۹                          |
| چهارمحال و بختیاری  | ۱۶                  | ۱۴۸۶۵۰               | ۲۷۵۰                   | ۳۲۲۷                    | ۱۶۷۷۷۶               | ۱۶۳۳۰                          |
| خراسان جنوبی        | ۳                   | ۱۴۹۷۷                | ۴۶۰                    | ۲۲۰                     | ۷۴۸۰                 | ۶۴۰                            |
| خراسان رضوی         | ۳۲                  | ۳۷۳۲۲۴               | ۳۷۳۳                   | ۳۷۲۹                    | ۱۷۹۴۳۰               | ۱۳۸۴۱                          |
| خوزستان             | ۱۳                  | ۴۳۰۰۰                | ۸۶۰                    | ۱۱۵۴                    | ۶۶۳۱۸                | ۵۷۷۴                           |
| زنجان               | ۲۱                  | ۱۵۶۱۹                | ۶۷۹                    | ۴۸۴                     | ۲۳۹۹۲                | ۱۹۲۳                           |
| سمنان               | ۲                   | ۲۵۰۰۰                | ۳۴۲                    | ۲۰۵                     | ۱۱۶۳۷                | ۲۶۱۰                           |
| فارس                | ۵                   | ۱۱۱۲۰۰               | ۲۰۰۰                   | ۱۵۰۰                    | ۱۱۶۱۷۸               | ۱۰۴۰۰                          |
| قزوین               | ۶۲                  | ۲۵۷۹۳۵               | ۵۳۴۷                   | ۵۶۰۸                    | ۲۸۴۶۷۶               | ۲۲۷۷۰                          |
| قم                  | ۴                   | ۷۸۱۶                 | ۳۴۰                    | ۱۷۸                     | ۱۱۹۴۲                | ۹۴۰                            |
| کردستان             | ۹                   | ۳۱۰۰۰                | ۳۰۰                    | ۲۵۰                     | ۱۰۳۶۸                | ۱۲۰۰                           |
| کرمان               | ۲                   | ۰                    | ۰                      | ۰                       | ۰                    | ۰                              |
| کرمانشاه            | ۱۶                  | ۸۰۸۵۰                | ۱۴۹۲                   | ۹۴۰                     | ۷۴۱۵۰                | ۵۹۳۷                           |
| کهگیلویه و بویراحمد | ۱                   | ۶۷۸۰                 | ۲۱۰                    | ۴۵                      | ۶۹۱۲                 | ۴۵۰                            |
| گلستان              | ۳                   | ۲۲۰۰۰                | ۳۹۰                    | ۹۹                      | ۴۹۷۵                 | ۵۴۵                            |
| گیلان               | ۴                   | ۲۵۷۵۴                | ۱۷۹۰                   | ۸۹۷                     | ۴۸۸۹۹                | ۳۴۷۰                           |
| لرستان              | ۳                   | ۲۴۵۵۰                | ۲۸۶                    | ۱۵۹                     | ۱۷۳۴۴                | ۰                              |
| مازندران            | ۱۸                  | ۴۰۶۵۰                | ۷۹۷                    | ۶۱۲                     | ۹۶۰۰۵                | ۳۴۱۰                           |
| مرکزی               | ۱۱                  | ۸۲۳۵۶                | ۱۷۰۰                   | ۱۳۵۰                    | ۹۶۹۳۷                | ۷۰۵۰                           |
| همدان               | ۱۱                  | ۲۱۵۰۷۰               | ۴۷۰۵                   | ۲۰۷۰                    | ۱۴۰۹۰۱               | ۹۴۵۵                           |
| جمع کل              | ۳۸۸                 | ۳۸۰۰۷۳۸              | ۶۰۵۳۸                  | ۵۶۴۲۵                   | ۳۴۸۴۹۶۳              | ۱۹۸۲۱۰                         |

وضعیت تولید قارچ دکمه‌ای به تفکیک استان در سال ۱۳۸۸

ادامه جدول شماره ۱-۵-۷

| تعداد افراد شاغل ( نفر ) |                    |           | وضعیت تولید |    |    |      | استان               |
|--------------------------|--------------------|-----------|-------------|----|----|------|---------------------|
| لیسانس و بالاتر          | دیپلم یا فوق دیپلم | زیر دیپلم | غیر فعال    |    |    | فعال |                     |
|                          |                    |           | ۳           | ۲  | ۱  |      |                     |
| ۹                        | ۱۷                 | ۷۱        | ۳           | ۲  | ۱  | ۶    | آذربایجان شرقی      |
| ۹                        | ۲۱                 | ۶۹        | ۰           | ۰  | ۰  | ۸    | آذربایجان غربی      |
| ۲۲                       | ۶۰                 | ۴۹        | ۱۱          | ۴  | ۳  | ۵    | اردبیل              |
| ۶۰                       | ۱۱۹                | ۲۱        | ۳           | ۲  | ۰  | ۵۰   | اصفهان              |
| ۶                        | ۱۴                 | ۱۵        | ۰           | ۰  | ۰  | ۲    | ایلام               |
| ۰                        | ۰                  | ۰         | ۰           | ۱  | ۰  | ۰    | بوشهر               |
| ۱۵۱                      | ۳۱۱                | ۹۴۷       | ۱           | ۰  | ۰  | ۵۰   | تهران               |
| ۲۰                       | ۸۷                 | ۹۴        | ۰           | ۳  | ۰  | ۱۳   | چهارمحال و بختیاری  |
| ۲                        | ۶                  | ۱۵        | ۰           | ۰  | ۰  | ۳    | خراسان جنوبی        |
| ۳۵                       | ۵۰                 | ۲۱۳       | ۱           | ۱  | ۰  | ۳۰   | خراسان رضوی         |
| ۹۱                       | ۴۴                 | ۶۲        | ۸           | ۳  | ۰  | ۲    | خوزستان             |
| ۹                        | ۳۰                 | ۳۵        | ۱           | ۲  | ۲  | ۱۶   | زنجان               |
| ۴                        | ۴                  | ۱۳        | ۰           | ۰  | ۰  | ۲    | سمنان               |
| ۱۷                       | ۵۳                 | ۹۰        | ۰           | ۰  | ۰  | ۵    | فارس                |
| ۲۹                       | ۵۲                 | ۱۶۵       | ۴           | ۴۰ | ۰  | ۱۸   | قزوین               |
| ۳                        | ۱۱                 | ۵         | ۲           | ۰  | ۰  | ۲    | قم                  |
| ۲                        | ۳                  | ۲۰        | ۱           | ۲  | ۵  | ۱    | کردستان             |
| ۰                        | ۰                  | ۰         | ۲           | ۰  | ۰  | ۰    | کرمان               |
| ۲۱                       | ۴۲                 | ۹۰        | ۲           | ۰  | ۳  | ۱۱   | کرمانشاه            |
| ۲                        | ۱                  | ۲         | ۰           | ۰  | ۰  | ۱    | کهگیلویه و بویراحمد |
| ۵                        | ۶                  | ۱۲        | ۰           | ۰  | ۰  | ۳    | گلستان              |
| ۳                        | ۱۱                 | ۶۱        | ۰           | ۰  | ۰  | ۴    | گیلان               |
| ۵                        | ۳                  | ۱۰        | ۰           | ۰  | ۰  | ۳    | لرستان              |
| ۱۴                       | ۱۶                 | ۴۵        | ۱           | ۰  | ۰  | ۱۷   | مازندران            |
| ۱۰                       | ۱۷                 | ۶۰        | ۰           | ۴  | ۰  | ۷    | مرکزی               |
| ۱۴                       | ۴۵                 | ۱۸۹       | ۰           | ۰  | ۰  | ۱۱   | همدان               |
| ۵۴۳                      | ۱۰۲۳               | ۲۳۵۳      | ۴۰          | ۶۴ | ۱۴ | ۲۷۰  | جمع کل              |

وضعیت تولید غیر فعال:

۱- در حال اخذ پروانه تاسیس.

۲- در حال احداث.

۳- به دلیل وجود مشکلات، غیر فعال شده است.



## فصل دوم: دام، طیور و آبزیان

---

۱-۲ دام و طیور

۲-۲ آبزیان

۳-۲ تولیدات دام، طیور و آبزیان

۴-۲ بهداشت و درمان (دامپزشکی)

۵-۲ قیمت‌ها

## ۲-۱ دام و طیور

جمعیت گاو و گوساله اصیل کشور از ۷۸۱ هزار رأس در سال ۱۳۸۷ به ۸۱۱ هزار رأس در سال ۱۳۸۸ رسیده و برابر ۳.۸ درصد رشد داشته است.

جمعیت گاو و گوساله دو رگ کشور از ۳۵۶۰ هزار رأس در سال ۱۳۸۷ به ۳۶۳۸ هزار رأس در سال ۱۳۸۸ رسیده و برابر ۲.۲ درصد رشد داشته است.

واحدهای مرغ گوشتی دارای پروانه بهره‌برداری کشور از ۱۳۴۲۲ واحد با ظرفیت ۲۳۲۷۰۶.۵ هزار قطعه در سال ۱۳۸۷ به ۱۴۳۱۱ واحد با ظرفیت ۲۴۹۷۰۵.۸ هزار قطعه در سال ۱۳۸۸ رسیده و معادل ۷.۳ درصد رشد داشته است.

واحدهای مرغ تخمگذار دارای پروانه بهره‌برداری کشور از ۱۳۷۶ واحد با ظرفیت ۶۵۵۵۸.۹ هزار قطعه در سال ۱۳۸۷ به ۱۳۲۴ واحد با ظرفیت ۷۳۱۱۴.۶ هزار قطعه در سال ۱۳۸۸ رسیده و معادل ۱۱.۵ درصد رشد داشته است.

واحدهای مرغ مادر گوشتی دارای پروانه بهره‌برداری کشور از ۴۶۲ واحد با ظرفیت ۱۷۸۷۵.۶ هزار قطعه در سال ۱۳۸۷ به ۴۸۸ واحد با ظرفیت ۱۸۲۷۶.۵ هزار قطعه در سال ۱۳۸۸ رسیده و برابر ۲.۲ درصد رشد داشته است.

واحدهای پرورش پोलت دارای پروانه بهره‌برداری کشور از ۱۷۸ واحد با ظرفیت ۱۰۷۳۸.۸ هزار قطعه در سال ۱۳۸۷ به ۱۴۸ واحد با ظرفیت ۱۰۰۵۹.۸ هزار قطعه در سال ۱۳۸۸ رسیده است.

تعداد کندوهای زنبورستان‌های کشور از ۳۷۷۹۰۴۴ کندو در سال ۱۳۸۷ به ۴۳۷۳۲۲۸ کندو در سال ۱۳۸۸ رسیده که برابر ۱۵.۷ درصد رشد داشته است. در سال ۱۳۸۸ در زنبورستان‌های کشور تعداد ۳۹۹۷۶۰۲ کندوی مدرن و

۳۷۵۶۲۶ کندوی بومی وجود داشته که مجموعاً ۴۶.۴ هزار تن عسل تولید کرده‌اند.

در سال ۱۳۸۸ تعداد ۵۳۴۵۵ جعبه تخم نوغان تولید شده است.

تعداد بهره‌برداران سال ۱۳۸۸ در زیربخش دام ۲ میلیون و ۳۳۲ هزار نفر شامل ۲۲۱۲ هزار نفر بهره‌بردار

دامداری، ۱۹۹۴۱ نفر بهره‌بردار مرغداری، ۶۰۳۷۰ نفر بهره‌بردار زنبور عسل و ۴۰۰۰۰ نفر بهره‌بردار کرم ابریشم بوده‌اند.

برآورد جمعیت دام به تفکیک نوع دام و استان در سال ۱۳۸۸

((واحد: هزار رأس - هزار نفر))

جدول شماره ۱-۲

| شتر   | گاو میش | گاو و گوساله |        |        |        | بز و بزغاله | گوسفند و بره | استان               |
|-------|---------|--------------|--------|--------|--------|-------------|--------------|---------------------|
|       |         | جمع          | بومی   | دورگ   | اصیل   |             |              |                     |
| ۱.۵۳  | ۳۶.۷۱   | ۵۵۱.۶۳       | ۲۱۴.۰۲ | ۳۰۹.۴۱ | ۲۸.۲   | ۵۵۱.۰۸      | ۳۱۸۶.۲۳      | آذربایجان شرقی      |
| ۰.۳۴  | ۵۰.۷۵   | ۴۳۴.۱۱       | ۲۲۵.۶۴ | ۱۹۶.۹۷ | ۱۱.۵   | ۴۲۲.۷۴      | ۳۲۱۰.۰۵      | آذربایجان غربی      |
| ۰     | ۴۷.۶۵   | ۲۹۵.۲۳       | ۱۷۴.۶۶ | ۱۰۱.۱  | ۱۹.۴۷  | ۱۷۸.۹۹      | ۲۰۱۶.۴۸      | اردبیل              |
| ۰.۲۴  | ۰       | ۴۵۵.۳        | ۲۱.۴۶  | ۳۱۴.۲۴ | ۱۱۹.۶  | ۵۶۰.۰۲      | ۱۶۳۰.۷۵      | اصفهان              |
| ۶.۶۷  | ۰.۱۶    | ۴۶.۴۸        | ۲۶.۹۷  | ۱۶.۶۴  | ۲.۸۷   | ۵۱۸.۲۶      | ۱۱۷۴.۵۳      | ایلام               |
| ۰.۱۵  | ۰       | ۴۲.۳۲        | ۲۰.۱۷  | ۲۱.۹۸  | ۰.۱۷   | ۸۶۴.۳۲      | ۸۰۹.۷        | بوشهر               |
| ۱.۷۹  | ۰.۰۲    | ۳۳۹.۴۴       | ۱۰.۱۱  | ۱۰۹.۱۴ | ۲۲۰.۱۹ | ۱۹۵.۱۵      | ۱۱۵۵.۲۲      | تهران               |
| ۱.۰۹  | ۰.۰۸    | ۱۵۲.۱۹       | ۳۲.۸۶  | ۱۰۵.۸۲ | ۱۳.۵۱  | ۸۹۴.۰۵      | ۱۳۴۰.۱۹      | چهارمحال و بختیاری  |
| ۰     | ۰       | ۷۹.۵         | ۱۳.۳۱  | ۵۹.۹۷  | ۶.۲۲   | ۱۲۴۸.۵      | ۹۷۴.۷۶       | خراسان جنوبی        |
| ۱۵.۹۷ | ۰       | ۳۱۹.۷۲       | ۲۹.۲۴  | ۱۷۵.۳۲ | ۱۱۵.۱۶ | ۷۸۳.۲۷      | ۴۷۵۵.۷۱      | خراسان رضوی         |
| ۳.۳   | ۰       | ۸۸.۰۱        | ۲۶.۹۶  | ۵۴.۶۲  | ۶.۴۳   | ۳۵۳.۴۴      | ۱۸۲۱.۱۲      | خراسان شمالی        |
| ۲.۰۹  | ۴۴.۴۱   | ۳۵۷.۷۶       | ۱۹۶.۴۲ | ۱۵۲.۸۴ | ۸.۵    | ۸۵۰.۲۹      | ۲۲۹۸.۰۴      | خوزستان             |
| ۵.۱۹  | ۰       | ۱۵۶.۷۱       | ۱۰۵.۶۷ | ۳۸.۰۴  | ۱۳     | ۱۲۷         | ۸۹۰.۳۷       | زنجان               |
| ۰     | ۰       | ۶۳.۲۸        | ۳.۲۹   | ۴۵     | ۱۴.۹۹  | ۳۰۰.۷۳      | ۹۵۵.۶۷       | سمنان               |
| ۸.۲۸  | ۰       | ۱۵۵.۸۹       | ۱۳۵.۴۷ | ۱۸.۴۲  | ۲      | ۱۰۲۹.۹۵     | ۱۱۸۲.۶۲      | سیستان و بلوچستان   |
| ۵۲.۱۵ | ۰.۲۸    | ۳۱۵.۰۸       | ۱۰۱.۲  | ۱۸۷.۹۳ | ۲۵.۹۵  | ۴۵۸۲.۶۶     | ۴۰۶۶.۵۵      | فارس                |
| ۲.۳۲  | ۰.۰۷    | ۲۹۷.۰۱       | ۱۲۸.۴۱ | ۱۳۴.۷۴ | ۳۳.۸۶  | ۱۶۵.۵       | ۸۴۸.۸۳       | قزوین               |
| ۰.۷۳  | ۰       | ۹۲.۴۳        | ۳۰.۷۷  | ۴۶.۵   | ۱۵.۱۶  | ۸۳.۳۹       | ۶۲۴.۱۱       | قم                  |
| ۲.۶۵  | ۰       | ۲۵۸.۶        | ۲۱۵.۴۷ | ۳۵.۴۲  | ۷.۷۱   | ۳۸۸.۷۲      | ۱۰۹۴.۴۷      | کردستان             |
| ۰     | ۰       | ۱۱۲.۲۷       | ۲۱.۶۸  | ۶۸.۲۹  | ۲۲.۳   | ۱۴۶۲.۲۵     | ۱۳۸۵.۵       | کرمان               |
| ۷.۵۲  | ۰.۰۶    | ۲۱۱.۵۹       | ۹۷.۷۸  | ۱۰۱.۴۴ | ۱۲.۳۷  | ۴۷۶.۳۹      | ۱۸۵۵.۹       | کرمانشاه            |
| ۰     | ۰.۹۶    | ۶۲.۱۲        | ۳۷.۹۱  | ۲۱.۷۸  | ۲.۴۳   | ۸۵۷.۰۷      | ۶۴۰.۵۳       | کهگیلویه و بویراحمد |
| ۰     | ۰.۷۸    | ۲۸۱.۱۸       | ۳۴.۸   | ۲۲۲.۷۸ | ۲۳.۶   | ۱۰۷.۶       | ۱۰۶۱.۳۴      | گلستان              |
| ۲.۶۱  | ۸.۴۷    | ۳۸۱.۴۵       | ۲۹۵.۹۲ | ۷۶.۸۱  | ۸.۷۲   | ۱۳۱.۲۳      | ۷۶۱.۱۲       | گیلان               |
| ۰     | ۰.۲۶    | ۲۲۷.۱۵       | ۶۴.۴۳  | ۱۵۴.۰۴ | ۸.۶۸   | ۱۱۶۵.۷۸     | ۲۶۶۱.۹       | لرستان              |
| ۰     | ۲.۳۵    | ۶۴۶.۱۹       | ۳۱۸.۸۶ | ۳۰۷.۰۵ | ۲۰.۲۸  | ۱۸۴.۳۷      | ۱۸۸۳.۷۸      | مازندران            |
| ۰     | ۰       | ۲۰۴.۳۹       | ۲۰.۲۴  | ۱۶۵.۶۷ | ۱۸.۴۸  | ۲۲۹.۵       | ۱۱۵۱.۶       | مرکزی               |
| ۱۳.۲۶ | ۰       | ۹۲.۱۷        | ۷۳.۱۶  | ۱۸.۶   | ۰.۴۱   | ۱۳۷۲.۶۲     | ۱۵۷.۶۷       | هرمزگان             |
| ۰     | ۰       | ۳۲۸.۹۸       | ۶۵.۹۵  | ۲۴۷.۱  | ۱۵.۹۳  | ۳۱۵.۶۹      | ۱۴۷۲.۲۲      | همدان               |
| ۱۴.۵۹ | ۰       | ۱۰۶.۶۴       | ۰.۰۲   | ۹۳.۸۴  | ۱۲.۷۸  | ۴۵۸.۱۶      | ۳۹۹.۸۲       | یزد                 |
| ۱۱.۵۴ | ۰       | ۱۰۱.۸۶       | ۶۴.۸۹  | ۳۶.۴   | ۰.۵۷   | ۸۲۳.۷۹      | ۶۶۵.۹۱       | جنوب استان کرمان    |
| ۱۵۴   | ۱۹۳     | ۷۲۵۷         | ۲۸۰۸   | ۳۶۳۸   | ۸۱۱    | ۲۱۶۸۳       | ۴۸۱۳۳        | جمع کل              |

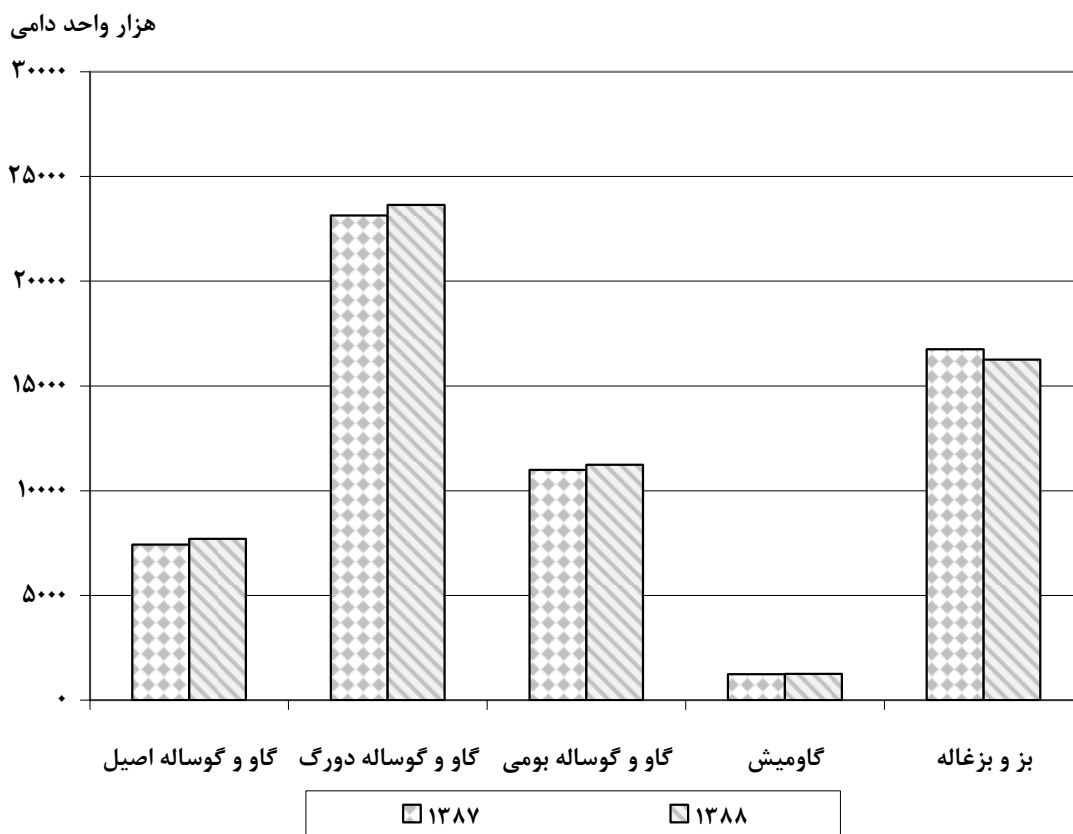
### جمعیت دام کشور بر حسب واحد دامی در سال‌های ۱۳۸۷ و ۱۳۸۸

((واحد : هزار واحد دامی))

جدول شماره ۲-۱-۲

| شرح               | ضریب واحد دامی | ۱۳۸۷    | ۱۳۸۸     |
|-------------------|----------------|---------|----------|
| گاو و گوساله اصیل | ۹.۵            | ۷۴۱۹.۵  | ۷۷۰۴.۵۰  |
| گاو و گوساله دورگ | ۶.۵            | ۲۳۱۴۰   | ۲۳۶۴۷    |
| گاو و گوساله بومی | ۴              | ۱۰۹۹۲   | ۱۱۲۳۲    |
| گاو میش           | ۶.۵            | ۱۲۴۱.۵  | ۱۲۵۴.۵   |
| گوسفند و بره      | ۱              | ۴۹۹۷۵   | ۴۸۱۳۳    |
| بز و بزغاله       | ۰.۷۵           | ۱۶۷۴۹.۹ | ۱۶۲۶۲.۲۵ |
| شتر               | ۵.۵            | ۸۳۶     | ۸۴۷      |

### نمودار شماره ۲-۱ جمعیت دام کشور بر حسب واحد دامی



واحد دامی به تفکیک نوع دام و استان در سال ۱۳۸۸

((واحد : هزار واحد دامی))

جدول شماره ۲-۱-۳

| استان               | گوسفند<br>و بره | بز<br>و بزغاله | گااو و گوساله |         |         |
|---------------------|-----------------|----------------|---------------|---------|---------|
|                     |                 |                | اصیل          | دورگ    | بومی    |
| آذربایجان شرقی      | ۳۱۸۶.۲۳         | ۴۱۳.۳۱         | ۲۶۷.۹۰        | ۲۰۱۱.۱۷ | ۸۵۶.۰۸  |
| آذربایجان غربی      | ۳۲۱۰.۰۵         | ۳۱۷.۰۶         | ۱۰۹.۲۵        | ۱۲۸۰.۳۱ | ۹۰۲.۵۶  |
| اردبیل              | ۲۰۱۶.۴۸         | ۱۳۴.۲۴         | ۱۸۴.۹۷        | ۶۵۷.۱۵  | ۶۹۸.۶۴  |
| اصفهان              | ۱۶۳۰.۷۵         | ۴۲۰.۰۲         | ۱۱۳۶.۲۰       | ۲۰۴۲.۵۶ | ۸۵.۸۴   |
| ایلام               | ۱۱۷۴.۵۳         | ۳۸۸.۷۰         | ۲۷.۲۷         | ۱۰۸.۱۶  | ۱۰۷.۸۸  |
| بوشهر               | ۸۰۹.۷           | ۶۴۸.۲۴         | ۱.۶۲          | ۱۴۲.۸۷  | ۸۰.۶۸   |
| تهران               | ۱۱۵۵.۲۲         | ۱۴۶.۳۶         | ۲۰۹۱.۸۱       | ۷۰۹.۴۱  | ۴۰.۴۴   |
| چهارمحال و بختیاری  | ۱۳۴۰.۱۹         | ۶۷۰.۵۴         | ۱۲۸.۳۵        | ۶۸۷.۸۳  | ۱۳۱.۴۴  |
| خراسان جنوبی        | ۹۷۴.۷۶          | ۹۳۶.۳۸         | ۵۹.۰۹         | ۳۸۹.۸۱  | ۵۳.۲۴   |
| خراسان رضوی         | ۴۷۵۵.۷۱         | ۵۸۷.۴۵         | ۱۰۹۴.۰۲       | ۱۱۳۹.۵۸ | ۱۱۶.۹۶  |
| خراسان شمالی        | ۱۸۲۱.۱۲         | ۲۶۵.۰۸         | ۶۱.۰۹         | ۳۵۵.۰۳  | ۱۰۷.۸۴  |
| خوزستان             | ۲۲۹۸.۰۴         | ۶۳۷.۷۲         | ۸۰.۷۵         | ۹۹۳.۴۶  | ۷۸۵.۶۸  |
| زنجان               | ۸۹۰.۳۷          | ۹۵.۲۵          | ۱۲۳.۵۰        | ۲۴۷.۲۶  | ۴۲۲.۶۸  |
| سمنان               | ۹۵۵.۶۷          | ۲۲۵.۵۵         | ۱۴۲.۴۱        | ۲۹۲.۵۰  | ۱۳.۱۶   |
| سیستان و بلوچستان   | ۱۱۸۲.۶۲         | ۷۷۲.۴۶         | ۱۹.۰۰         | ۱۱۹.۷۳  | ۵۴۱.۸۸  |
| فارس                | ۴۰۶۶.۵۵         | ۳۴۳۷.۰۰        | ۲۴۶.۵۳        | ۱۲۲۱.۵۵ | ۴۰۴.۸۰  |
| قزوین               | ۸۴۸.۸۳          | ۱۲۴.۱۳         | ۳۲۱.۶۷        | ۸۷۵.۸۱  | ۵۱۳.۶۴  |
| قم                  | ۶۲۴.۱۱          | ۶۲.۵۴          | ۱۴۴.۰۲        | ۳۰۲.۲۵  | ۱۲۳.۰۸  |
| کردستان             | ۱۰۹۴.۴۷         | ۲۹۱.۵۴         | ۷۳.۲۵         | ۲۳۰.۲۳  | ۸۶۱.۸۸  |
| کرمان               | ۱۳۸۵.۵          | ۱۰۹۶.۶۹        | ۲۱۱.۸۵        | ۴۴۳.۸۹  | ۸۶.۷۲   |
| کرمانشاه            | ۱۸۵۵.۹          | ۳۵۷.۲۹         | ۱۱۷.۵۲        | ۶۵۹.۳۶  | ۳۹۱.۱۲  |
| کهگیلویه و بویراحمد | ۶۴۰.۵۳          | ۶۴۲.۸۰         | ۲۳.۰۹         | ۱۴۱.۵۷  | ۱۵۱.۶۴  |
| گلستان              | ۱۰۶۱.۳۴         | ۸۰.۷۰          | ۲۲۴.۲۰        | ۱۴۴۸.۰۷ | ۱۳۹.۲۰  |
| گیلان               | ۷۶۱.۱۲          | ۹۸.۴۲          | ۸۲.۸۴         | ۴۹۹.۲۷  | ۱۱۸۳.۶۸ |
| لرستان              | ۲۶۶۱.۹          | ۸۷۴.۳۴         | ۸۲.۴۶         | ۱۰۰۱.۲۶ | ۲۵۷.۷۲  |
| مازندران            | ۱۸۸۳.۷۸         | ۱۳۸.۲۸         | ۱۹۲.۶۶        | ۱۹۹۵.۸۳ | ۱۲۷۵.۴۴ |
| مرکزی               | ۱۱۵۱.۶          | ۱۷۲.۱۳         | ۱۷۵.۵۶        | ۱۰۷۶.۸۶ | ۸۰.۹۶   |
| هرمزگان             | ۱۵۷.۶۷          | ۱۰۲۹.۴۷        | ۳.۹۰          | ۱۲۰.۹۰  | ۲۹۲.۶۴  |
| همدان               | ۱۴۷۲.۲۲         | ۲۳۶.۷۷         | ۱۵۱.۳۴        | ۱۶۰۶.۱۵ | ۲۶۳.۸۰  |
| یزد                 | ۳۹۹.۸۲          | ۳۴۳.۶۲         | ۱۲۱.۴۱        | ۶۰۹.۹۶  | ۰.۰۸    |
| جنوب استان کرمان    | ۶۶۵.۹۱          | ۶۱۷.۸۴         | ۵.۴۲          | ۲۳۶.۶۰  | ۲۵۹.۵۶  |
| جمع کل              | ۴۸۱۳۳           | ۱۶۲۶۲.۲۵       | ۷۷۰۴.۵        | ۲۳۶۴۷   | ۱۱۳۳۲   |

واحد دامی به تفکیک نوع دام و استان در سال ۱۳۸۸

((واحد : هزار واحد دامی))

ادامه جدول شماره ۲-۱-۳

| استان               | گاو میش | شتر    | جمع کل   |
|---------------------|---------|--------|----------|
| آذربایجان شرقی      | ۲۳۸.۶۲  | ۸.۴۲   | ۶۹۸۱.۷۳  |
| آذربایجان غربی      | ۳۲۹.۸۸  | ۱.۸۷   | ۶۱۵۰.۹۸  |
| اردبیل              | ۳۰۹.۷۳  | ۰      | ۴۰۱.۲۱   |
| اصفهان              | ۰       | ۱.۳۲   | ۵۳۱۶.۶۹  |
| ایلام               | ۱.۰۴    | ۳۶.۶۹  | ۱۸۴۴.۲۷  |
| بوشهر               | ۰       | ۰.۸۳   | ۱۶۸۳.۹۴  |
| تهران               | ۰.۱۳    | ۹.۸۵   | ۴۱۵۳.۲۲  |
| چهارمحال و بختیاری  | ۰.۵۲    | ۶.۰۰   | ۲۹۶۴.۸۷  |
| خراسان جنوبی        | ۰       | ۰      | ۲۴۱۳.۲۸  |
| خراسان رضوی         | ۰       | ۸۷.۸۴  | ۷۷۸۱.۵۶  |
| خراسان شمالی        | ۰       | ۱۸.۱۵  | ۲۶۲۸.۳۱  |
| خوزستان             | ۲۸۸.۶۷  | ۱۱.۵۰  | ۵۰۹۵.۸۲  |
| زنجان               | ۰       | ۲۸.۵۵  | ۱۸۰۷.۶۱  |
| سمنان               | ۰       | ۰      | ۱۶۲۹.۲۹  |
| سیستان و بلوچستان   | ۰       | ۴۵.۵۴  | ۲۶۸۱.۲۳  |
| فارس                | ۱.۸۲    | ۲۸۶.۸۳ | ۹۶۶۵.۰۸  |
| قزوین               | ۰.۴۶    | ۱۲.۷۶  | ۲۶۹۷.۳   |
| قم                  | ۰       | ۴.۰۲   | ۱۲۶۰.۰۲  |
| کردستان             | ۰       | ۱۴.۵۸  | ۲۵۶۵.۹۵  |
| کرمان               | ۰       | ۰      | ۳۲۲۴.۶۵  |
| کرمانشاه            | ۰.۳۹    | ۴۱.۳۶  | ۳۴۲۲.۹۴  |
| کهگیلویه و بویراحمد | ۶.۲۴    | ۰      | ۱۶۰۵.۸۷  |
| گلستان              | ۵.۰۷    | ۰      | ۲۹۵۸.۵۸  |
| گیلان               | ۵۵.۰۶   | ۱۴.۳۶  | ۲۶۹۴.۷۵  |
| لرستان              | ۱.۶۹    | ۰      | ۴۸۷۹.۳۷  |
| مازندران            | ۱۵.۲۸   | ۰      | ۵۵۰۱.۲۷  |
| مرکزی               | ۰       | ۰.۰۰   | ۲۶۵۷.۱۱  |
| هرمزگان             | ۰       | ۷۲.۹۳  | ۱۶۷۷.۵۱  |
| همدان               | ۰       | ۰      | ۳۷۳۰.۲۸  |
| یزد                 | ۰       | ۸۰.۲۵  | ۱۵۵۵.۱۴  |
| جنوب استان کرمان    | ۰       | ۶۳.۴۷  | ۱۸۴۸.۸   |
| جمع کل              | ۱۲۵۴.۵  | ۸۴۷    | ۱۰۹۰۸۰.۳ |

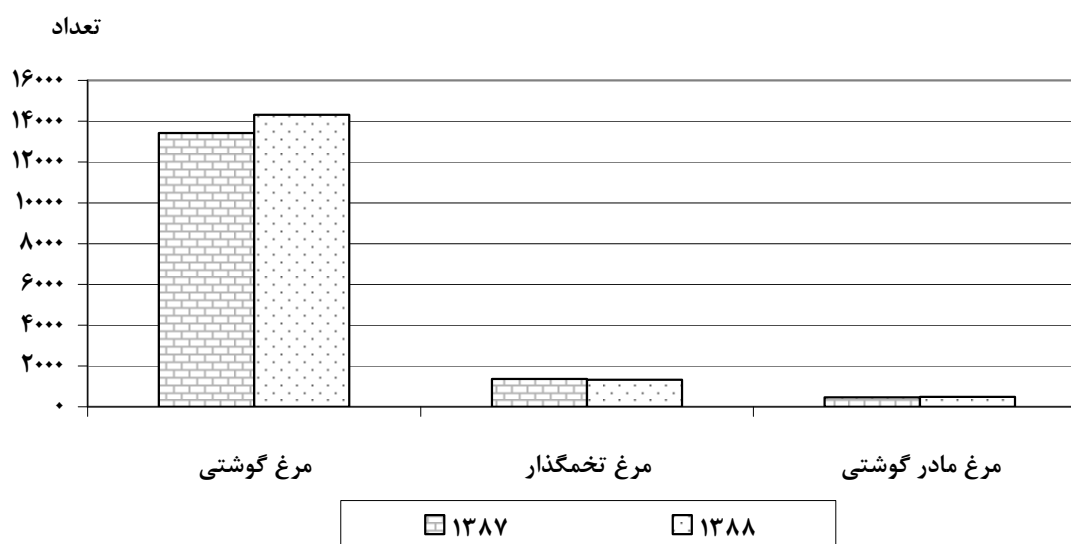
## وضعیت مرغداری‌های کشور در سال‌های ۱۳۸۷ و ۱۳۸۸

(( واحد : هزار قطعه ))

جدول شماره ۲-۱-۴

| ۱۳۸۸   |       | ۱۳۸۷      |       | شرح                |                            |
|--------|-------|-----------|-------|--------------------|----------------------------|
| ظرفیت  | تعداد | ظرفیت     | تعداد |                    |                            |
| ۱۴۴۷۶۹ | ۷۶۴۴  | ۱۴۷۹۶۷.۱  | ۸۳۹۲  | پروانه تأسیس       | واحدهای مرغ گوشتی          |
| ۲۴۹۷۰۶ | ۱۴۳۱۱ | ۲۳۲۷۰۶.۶  | ۱۳۴۲۲ | پروانه بهره‌برداری |                            |
| ۲۴۵۹۵  | ۷۷۳   | ۲۵۲۳۴.۱۹  | ۸۴۱   | پروانه تأسیس       | واحدهای مرغ تخمگذار        |
| ۷۳۱۱۵  | ۱۳۲۴  | ۶۵۵۵۸.۹۸  | ۱۳۷۶  | پروانه بهره‌برداری |                            |
| ۵۲۶۷   | ۱۶۰   | ۵۶۹۲.۰۸   | ۱۷۳   | پروانه تأسیس       | واحدهای مرغ مادر گوشتی     |
| ۱۸۲۷۶  | ۴۸۸   | ۱۷۸۷۵.۶۳  | ۴۶۲   | پروانه بهره‌برداری |                            |
| ۸۸     | ۴     | ۸۸.۲۸     | ۴     | پروانه تأسیس       | واحدهای مرغ مادر تخمگذار   |
| ۱۰۰۵   | ۱۷    | ۹۶۷.۴     | ۱۸    | پروانه بهره‌برداری |                            |
| -      | -     | ۱۷۱۰.۵    | ۶۳    | پروانه تأسیس       | پرورش پولت واحدهای تخمگذار |
| ۱۰۰۶۰  | ۱۴۸   | ۱۰۷۳۸.۷۹  | ۱۷۸   | پروانه بهره‌برداری |                            |
| ۶۱۴۴۸  | ۵۵    | -         | -     | پروانه تأسیس       | واحدهای جوجه‌کشی           |
| ۱۸۱۵۴۵ | ۹۷    | ۱۲۹۱۳۰.۴۵ | ۱۱۸   | پروانه بهره‌برداری |                            |

### نمودار شماره ۲-۲ تعداد مرغداری‌های دارای پروانه بهره‌برداری کشور



ظرفیت واحدهای مرغ گوشتی به تفکیک استان در سال ۱۳۸۸

جدول شماره ۲-۵

(( واحد : قطعه ))

| پروانه بهره‌برداری |       | پروانه تأسیس |       | استان               |
|--------------------|-------|--------------|-------|---------------------|
| ظرفیت              | تعداد | ظرفیت        | تعداد |                     |
| ۶۱۹۸۱۱۵            | ۴۵۰   | ۵۰۶۰۳۰۰      | ۳۱۹   | آذربایجان شرقی      |
| ۹۷۳۹۲۳۰            | ۵۴۶   | ۲۷۷۶۵۰۰      | ۲۰۳   | آذربایجان غربی      |
| ۴۱۶۲۵۴۰            | ۲۸۵   | ۲۴۴۱۶۷۳      | ۱۳۴   | اردبیل              |
| ۲۸۴۳۷۱۶۲           | ۱۶۶۰  | ۸۸۲۴۱۰۰      | ۴۸۴   | اصفهان              |
| ۳۲۹۷۵۰۰            | ۲۳۰   | ۴۰۲۰۰۰۰      | ۲۰۶   | ایلام               |
| ۲۸۷۴۰۰۰            | ۱۱۲   | ۷۵۰۰۰۰       | ۲۷    | بوشهر               |
| ۱۶۹۹۳۴۵۲           | ۶۰۲   | ۲۴۲۱۵۸۰      | ۱۱۵   | تهران               |
| ۲۸۹۹۰۰۰            | ۱۴۹   | ۱۵۶۰۰۰۰      | ۹۳    | چهارمحال و بختیاری  |
| ۶۳۶۳۷۵۰            | ۴۶۷   | ۳۰۲۰۰۰۰      | ۱۸۲   | خراسان جنوبی        |
| ۱۶۶۳۸۷۲۰           | ۱۲۴۰  | ۱۶۷۶۰۱۹۹     | ۹۶۶   | خراسان رضوی         |
| ۱۱۳۲۳۰             | ۶۴    | ۸۷۸۷۰۰       | ۴۷    | خراسان شمالی        |
| ۱۱۲۸۳۹۲۸           | ۷۰۵   | ۱۶۸۱۲۲۶۰     | ۱۰۴۰  | خوزستان             |
| ۳۶۸۹۳۰۰            | ۱۳۵   | ۴۲۶۹۰۰۰      | ۱۴۲   | زنجان               |
| ۷۵۵۲۴۲۰            | ۳۸۰   | ۵۱۶۱۵۰۰      | ۲۹۴   | سمنان               |
| ۳۴۲۲۱۱۳            | ۱۳۴   | ۲۶۵۰۰۰       | ۱۶    | سیستان و بلوچستان   |
| ۱۰۸۷۶۴۷۴           | ۵۷۲   | ۱۰۱۴۴۲۷۰     | ۴۱۰   | فارس                |
| ۹۹۳۷۲۳۰            | ۳۹۸   | ۲۳۱۱۳۰۰      | ۱۱۲   | قزوین               |
| ۶۶۴۳۹۸۰            | ۳۵۱   | ۳۶۸۰۰۰۰      | ۱۷۵   | قم                  |
| ۷۱۸۲۰۰۰            | ۳۹۷   | ۷۰۸۰۰۰۰      | ۳۴۹   | کردستان             |
| ۲۸۰۸۳۰۰            | ۱۸۸   | ۱۲۹۹۳۰۰      | ۷۹    | کرمان               |
| ۵۱۲۴۵۴۰            | ۳۶۳   | ۴۰۰۰۰۰۰      | ۲۰۰   | کرمانشاه            |
| ۱۷۶۵۰۰۰            | ۱۱۲   | ۱۳۱۰۰۰۰      | ۶۱    | کهگیلویه و بویراحمد |
| ۱۳۴۰۱۶۲۵           | ۵۹۵   | ۱۰۲۷۸۵۰۰     | ۵۰۷   | گلستان              |
| ۱۰۵۶۶۳۷۰           | ۶۱۱   | ۸۱۸۳۵۰۰      | ۳۷۲   | گیلان               |
| ۶۳۳۷۵۰۰            | ۴۲۵   | ۸۵۳۰۰۰۰      | ۴۰۸   | لرستان              |
| ۲۵۰۴۶۰۰۰           | ۱۳۹۵  | ۱۳۱۱۰۰۰      | ۷۰    | مازندران            |
| ۸۸۵۴۴۴۶            | ۵۲۲   | ۱۲۸۱۰۰۰      | ۵۹    | مرکزی               |
| ۴۱۳۴۰۰۰            | ۲۰۹   | ۴۷۳۰۰۰۰      | ۲۳۴   | هرمزگان             |
| ۵۵۸۰۳۰۰            | ۳۸۵   | ۲۹۲۱۰۰۰      | ۱۴۵   | همدان               |
| ۷۷۶۳۵۸۰            | ۶۲۷   | ۲۶۰۸۰۰۰      | ۱۹۱   | یزد                 |
| ۲۰۰۰۰              | ۲     | ۸۰۰۰۰        | ۴     | جنوب استان کرمان    |
| ۲۴۹۷۰۵۸۰۵          | ۱۴۳۱۱ | ۱۴۴۷۶۸۶۸۲    | ۷۶۴۴  | جمع کل              |



ظرفیت واحدهای مرغ تخمگذار به تفکیک استان در سال ۱۳۸۸

(( واحد : قطعه ))

جدول شماره ۲-۶

| پروانه بهره‌برداری |       | پروانه تأسیس |       | استان               |
|--------------------|-------|--------------|-------|---------------------|
| ظرفیت              | تعداد | ظرفیت        | تعداد |                     |
| ۷۶۲۳۱۴۴            | ۲۵۷   | ۳۶۵۳۶۸۰      | ۱۶۵   | آذربایجان شرقی      |
| ۸۷۴۸۰۸             | ۳۵    | ۴۴۷۰۰۰       | ۱۹    | آذربایجان غربی      |
| ۰                  | ۰     | ۰            | ۰     | اردبیل              |
| ۶۳۴۳۵۳۲            | ۱۲۴   | ۲۱۱۵۰۰۰      | ۵۵    | اصفهان              |
| ۶۰۰۰۰              | ۲     | ۰            | ۰     | ایلام               |
| ۴۰۰۰۰              | ۱     | ۰            | ۰     | بوشهر               |
| ۱۸۷۳۲۱۵۵           | ۲۰۵   | ۲۴۵۰۰۰       | ۶     | تهران               |
| ۲۱۲۰۰۰             | ۷     | ۳۲۰۰۰۰       | ۱۰    | چهارمحال و بختیاری  |
| ۴۶۲۴۰۰             | ۱۵    | ۵۸۰۰۰۰       | ۲۲    | خراسان جنوبی        |
| ۷۷۷۴۷۴۷            | ۲۰۹   | ۹۵۶۴۱۹۴      | ۲۹۷   | خراسان رضوی         |
| ۳۹۳۰۰              | ۳     | ۹۹۰۰۰        | ۵     | خراسان شمالی        |
| ۰                  | ۰     | ۱۶۰۰۰۰       | ۵     | خوزستان             |
| ۶۹۹۷۰۰             | ۱۳    | ۷۹۵۰۰۰       | ۲۳    | زنجان               |
| ۱۱۶۶۵۰۰            | ۲۴    | ۶۶۵۵۰۰       | ۱۵    | سمنان               |
| ۳۷۰۰۰۰             | ۲     | ۵۶۳۵۰۰       | ۶     | سیستان و بلوچستان   |
| ۱۶۲۸۷۵۰            | ۲۰    |              |       | فارس                |
| ۵۵۸۲۱۰۰            | ۳۶    | ۲۵۰۰۰۰       | ۴     | قزوین               |
| ۵۳۷۰۳۸۰            | ۱۳۲   | ۱۳۲۴۰۰۰      | ۴۹    | قم                  |
| ۳۶۹۰۰۰             | ۱۲    | ۱۵۰۰۰۰       | ۵     | کردستان             |
| ۶۴۷۵۰۰۰            | ۱۱    | ۱۵۵۰۰۰       | ۶     | کرمان               |
| ۶۹۸۵۰۰             | ۱۹    | ۲۷۰۰۰۰       | ۹     | کرمانشاه            |
| ۱۰۰۰۰۰             | ۳     | ۱۴۰۰۰۰       | ۴     | کهگیلویه و بویراحمد |
| ۱۷۴۶۵۵۰            | ۱۳    | ۹۸۰۰۰۰       | ۲۰    | گلستان              |
| ۱۳۱۵۰۰             | ۶     | ۹۰۰۰۰        | ۵     | گیلان               |
| ۳۷۷۰۰۰             | ۹     | ۳۷۸۰۰۰       | ۱۵    | لرستان              |
| ۱۲۳۰۰۰۰            | ۴۱    | ۱۲۵۰۰۰       | ۳     | مازندران            |
| ۲۳۸۷۵۰۰            | ۵۷    | ۱۷۵۰۰۰       | ۴     | مرکزی               |
| ۱۰۰۰۰              | ۱     | ۶۰۰۰۰        | ۲     | هرمزگان             |
| ۱۸۴۵۵۰۰            | ۵۲    | ۱۸۰۰۰۰       | ۴     | همدان               |
| ۶۶۴۵۰۰             | ۱۴    | ۱۱۱۰۰۰۰      | ۱۵    | یزد                 |
| ۱۰۰۰۰۰             | ۱     | ۰            | ۰     | جنوب استان کرمان    |
| ۷۳۱۱۴۵۶۶           | ۱۳۲۴  | ۲۴۵۹۶۸۷۴     | ۷۷۳   | جمع کل              |

ظرفیت واحدهای مرغ مادرگوشتی به تفکیک استان در سال ۱۳۸۸

(( واحد : قطعه ))

جدول شماره ۲-۷

| پروانه بهره‌برداری |       | پروانه تأسیس |       | استان               |
|--------------------|-------|--------------|-------|---------------------|
| ظرفیت              | تعداد | ظرفیت        | تعداد |                     |
| ۹۳۳۳۱۳             | ۳۲    | ۴۶۸۵۰۰       | ۱۸    | آذربایجان شرقی      |
| ۱۲۹۵۰۵۰            | ۴۵    | ۱۷۹۰۰۰       | ۷     | آذربایجان غربی      |
| ۷۰۶۰۹۵             | ۲۳    | ۲۶۵۰۶۵       | ۸     | اردبیل              |
| ۹۲۴۵۰۰             | ۲۰    | ۴۱۰۰۰۰       | ۸     | اصفهان              |
| ۳۰۰۰۰              | ۱     | ۰            | ۰     | ایلام               |
| ۰                  | ۰     | ۰            | ۰     | بوشهر               |
| ۲۷۳۱۹۹۲            | ۴۸    | ۴۲۵۵۰        | ۳     | تهران               |
| ۹۵۰۰۰              | ۲     | ۰            | ۰     | چهارمحال و بختیاری  |
| ۲۲۶۰۰۰             | ۳     | ۰            | ۰     | خراسان جنوبی        |
| ۵۵۸۹۰۰             | ۷     | ۴۹۰۰۰۰       | ۹     | خراسان رضوی         |
| ۰                  | ۰     | ۲۰۰۰۰۰       | ۱     | خراسان شمالی        |
| ۹۰۰۰۰              | ۱     | ۱۵۰۰۰۰       | ۳     | خوزستان             |
| ۶۳۸۱۵۰             | ۱۴    | ۳۵۶۰۰۰       | ۱۰    | زنجان               |
| ۳۰۰۰۰۰             | ۶     | ۲۴۵۰۰۰       | ۵     | سمنان               |
| ۱۰۵۰۰۰             | ۱     | ۱۰۵۰۰۰       | ۳     | سیستان و بلوچستان   |
| ۲۹۳۰۰۰             | ۶     | ۹۰۰۰۰        | ۳     | فارس                |
| ۱۵۶۳۶۸۰            | ۲۱    | ۱۸۳۰۰        | ۲     | قزوین               |
| ۰                  | ۰     | ۵۰۰۰۰        | ۲     | قم                  |
| ۱۵۷۵۰۰             | ۸     | ۱۲۵۰۰۰       | ۷     | کردستان             |
| ۲۷۹۰۰۰             | ۶     | ۶۰۰۰۰        | ۲     | کرمان               |
| ۳۲۰۰۰۰             | ۷     | ۷۰۰۰۰        | ۳     | کرمانشاه            |
| ۰                  | ۰     | ۵۵۰۰۰        | ۲     | کهگیلویه و بویراحمد |
| ۷۳۹۰۰۰             | ۲۳    | ۶۶۵۰۰۰       | ۱۸    | گلستان              |
| ۱۳۵۵۰۶۰            | ۴۰    | ۴۵۵۰۰۰       | ۲۵    | گیلان               |
| ۱۸۵۰۰۰             | ۶     | ۱۲۰۰۰۰       | ۶     | لرستان              |
| ۳۵۳۳۰۰۰            | ۱۳۱   | ۱۹۵۰۰۰       | ۶     | مازندران            |
| ۶۵۴۷۰۰             | ۱۴    | ۱۸۰۰۰۰       | ۳     | مرکزی               |
| ۶۰۰۰۰              | ۲     | ۰            | ۰     | هرمزگان             |
| ۴۲۹۵۵۰             | ۱۹    | ۶۰۰۰۰        | ۲     | همدان               |
| ۷۳۰۰۰              | ۲     | ۲۱۲۲۵۰       | ۴     | یزد                 |
| ۰                  | ۰     | ۰            | ۰     | جنوب استان کرمان    |
| ۱۸۲۷۶۴۹۰           | ۴۸۸   | ۵۲۶۶۶۶۵      | ۱۶۰   | جمع کل              |

ظرفیت واحدهای مرغ مادر تخمگذار به تفکیک استان در سال ۱۳۸۸

(( واحد : قطعه ))

جدول شماره ۲-۸

| پروانه بهره‌برداری |       | پروانه تأسیس |       | استان          |
|--------------------|-------|--------------|-------|----------------|
| ظرفیت              | تعداد | ظرفیت        | تعداد |                |
| ۲۰۷۰۰۰             | ۴     | ۵۳۲۸۰        | ۲     | آذربایجان شرقی |
| ۲۳۰۰۰              | ۱     | ۰            | ۰     | اصفهان         |
| ۱۵۰۰۰۰             | ۴     | ۰            | ۰     | تهران          |
| ۱۳۴۰۰۰             | ۴     | ۳۵۰۰۰        | ۲     | خراسان رضوی    |
| ۴۳۵۲۵۰             | ۳     | ۰            | ۰     | قزوین          |
| ۵۵۴۰۰              | ۱     | ۰            | ۰     | قم             |
| ۱۰۰۴۶۵۰            | ۱۷    | ۸۸۲۸۰        | ۴     | جمع کل         |

ظرفیت پرورش واحدهای پولت تخمگذار به تفکیک استان در سال ۱۳۸۸

(( واحد : قطعه ))

جدول شماره ۲-۹

| پروانه بهره‌برداری |       | استان          |
|--------------------|-------|----------------|
| ظرفیت              | تعداد |                |
| ۴۷۴۰۰۸             | ۲۰    | آذربایجان شرقی |
| ۶۵۶۰۰              | ۲     | اصفهان         |
| ۳۰۰۰۰              | ۱     | ایلام          |
| ۵۰۷۸۰۹۶            | ۵۸    | تهران          |
| ۹۴۰۰۰              | ۴     | خراسان جنوبی   |
| ۸۰۸۷۶۸             | ۲۸    | خراسان رضوی    |
| ۴۱۰۰۰              | ۱     | زنجان          |
| ۱۰۰۰۰۰             | ۱     | سمنان          |
| ۹۱۰۰۰              | ۴     | فارس           |
| ۲۷۵۸۶۳۵            | ۱۳    | قزوین          |
| ۱۶۸۹۰۰             | ۶     | قم             |
| ۱۱۰۰۰۰             | ۳     | گلستان         |
| ۲۰۳۸۰              | ۱     | مازندران       |
| ۴۹۴۴۰              | ۲     | مرکزی          |
| ۱۳۰۰۰۰             | ۳     | همدان          |
| ۴۰۰۰۰              | ۱     | یزد            |
| ۱۰۰۵۹۸۲۷           | ۱۴۸   | جمع کل         |

ظرفیت واحدهای جوجه کشی به تفکیک استان در سال ۱۳۸۸

(( واحد : قطعه ))

جدول شماره ۱-۲-۱۰

| پروانه بهره‌برداری |       | پروانه تأسیس |       | استان             |
|--------------------|-------|--------------|-------|-------------------|
| ظرفیت              | تعداد | ظرفیت        | تعداد |                   |
| ۴۶۳۱۶۸۰            | ۶     | ۲۶۶۲۸۰۰      | ۶     | آذربایجان شرقی    |
| ۵۵۸۷۰۰۰۰           | ۵     | ۰            | ۰     | آذربایجان غربی    |
| ۳۷۳۵۱۷۵            | ۵     | ۹۵۰۰۰۰       | ۲     | اردبیل            |
| ۶۲۹۸۵۶             | ۳     | ۰            | ۰     | اصفهان            |
| ۳۱۳۵۵۰۵۲           | ۲۱    | ۲۰۹۹۶۰۰۰     | ۳     | تهران             |
| ۱۱۰۰۰۰۰            | ۱     | ۱۵۰۰۰۰۰      | ۱     | خراسان جنوبی      |
| ۷۶۸۱۷۳۶            | ۱۰    | ۶۸۶۹۰۸۰      | ۹     | خراسان رضوی       |
| ۰                  | ۰     | ۲۰۰۰۰۰۰      | ۱     | خراسان شمالی      |
| ۱۸۱۴۴۰             | ۱     | ۸۱۶۴۸۰       | ۳     | خوزستان           |
| ۲۰۴۳۵۲۰            | ۲     | ۴۰۷۸۰۰۰      | ۵     | زنجان             |
| ۴۵۶۶۲۴۰            | ۴     | ۶۵۴۰۰۰۰      | ۳     | سمنان             |
| ۴۰۰۰۰۰             | ۱     | ۰            | ۰     | سیستان و بلوچستان |
| ۲۰۸۴۰۰۰            | ۴     | ۲۵۰۰۰۰۰      | ۱     | فارس              |
| ۳۱۱۰۰۰۰۰           | ۴     | ۶۰۰۰۰۰       | ۱     | قزوین             |
| ۲۰۰۰۰۰۰            | ۱     | ۵۰۰۰۰۰۰      | ۱     | کردستان           |
| ۱۳۳۴۰۰۰            | ۱     | ۰            | ۰     | کرمان             |
| ۳۰۰۸۰۰۰            | ۴     | ۰            | ۰     | کرمانشاه          |
| ۴۸۸۴۸۰۰            | ۴     | ۳۹۲۱۲۰۰      | ۷     | گلستان            |
| ۲۰۸۸۷۰۰۰           | ۱۵    | ۹۵۰۰۰۰۰      | ۱۱    | گیلان             |
| ۱۳۰۰۰۰۰            | ۱     | ۰            | ۰     | لرستان            |
| ۱۰۸۸۶۴۰            | ۱     | ۰            | ۰     | مرکزی             |
| ۲۶۴۰۰۰             | ۱     | ۲۶۴۰۰۰       | ۱     | هرمزگان           |
| ۱۴۰۰۰۰۰            | ۲     | ۰            | ۰     | همدان             |
| ۱۸۱۵۴۵۱۳۹          | ۹۷    | ۶۱۴۴۷۵۶۰     | ۵۵    | جمع کل            |

وضعیت زنبورستان‌های کشور به تفکیک استان در سال ۱۳۸۸

جدول شماره ۱-۲-۱۱

| میزان تولید عسل ( کیلوگرم ) |          |         | تعداد کندو |         |        | نام استان           |
|-----------------------------|----------|---------|------------|---------|--------|---------------------|
| جمع                         | مدرن     | بومی    | جمع        | مدرن    | بومی   |                     |
| ۷۴۹۸۸۰۲                     | ۶۳۷۰۲۲۱  | ۱۱۲۸۵۸۱ | ۷۳۷۳۶۸     | ۵۰۷۹۰۹  | ۲۲۹۴۵۹ | آذربایجان شرقی      |
| ۱۲۳۵۰۳۱۸                    | ۱۱۶۶۷۰۷۷ | ۶۸۳۲۴۱  | ۶۴۱۳۰۹     | ۵۵۴۱۳۱  | ۸۷۱۷۸  | آذربایجان غربی      |
| ۴۵۹۰۰۱۹                     | ۴۵۴۴۶۲۳  | ۴۵۳۹۵   | ۵۰۶۲۰۰     | ۵۰۵۲۸۱  | ۹۱۹    | اردبیل              |
| ۲۳۰۶۴۶۰                     | ۲۳۰۳۹۹۹  | ۲۴۶۰    | ۳۸۶۷۷      | ۳۸۶۷۷   | ۰      | اصفهان              |
| ۲۶۹۳۶۸                      | ۲۶۹۳۶۸   | ۰       | ۲۱۱۰۲۴     | ۲۰۴۱۷۹  | ۶۸۴۵   | ایلام               |
| ۸۶۸۳۰                       | ۸۶۸۳۰    | ۰       | ۱۳۵۲۴      | ۱۳۵۲۴   | ۰      | بوشهر               |
| ۱۲۵۲۱۳۹                     | ۱۲۵۲۱۳۹  | ۰       | ۱۰۵۰۳۴     | ۱۰۵۰۳۴  | ۰      | تهران               |
| ۵۳۷۲۵۳                      | ۵۳۶۹۸۳   | ۳۷۰     | ۹۱۱۱۲      | ۹۰۹۳۸   | ۱۷۴    | چهارمحال و بختیاری  |
| ۵۳۹۶۶                       | ۵۳۹۶۶    | ۰       | ۱۰۱۷۹۹     | ۱۰۱۷۹۹  | ۰      | خراسان جنوبی        |
| ۸۰۴۶۹۱                      | ۸۰۴۶۹۱   | ۰       | ۴۶۶۱۱      | ۴۶۶۱۱   | ۰      | خراسان رضوی         |
| ۴۹۸۴۱۰                      | ۴۹۸۴۱۰   | ۰       | ۹۴۶۴       | ۹۴۶۴    | ۰      | خراسان شمالی        |
| ۵۳۲۵۹۶                      | ۵۳۲۵۹۶   | ۰       | ۸۱۵۹۲      | ۸۱۵۹۲   | ۰      | خوزستان             |
| ۷۲۳۰۱۷                      | ۷۰۷۱۴۱   | ۱۵۸۷۶   | ۷۷۱۱۳      | ۷۳۶۷۴   | ۳۴۳۹   | زنجان               |
| ۱۸۵۰۷۶                      | ۱۸۵۰۷۶   | ۰       | ۲۶۳۴۳      | ۲۶۳۴۳   | ۰      | سمنان               |
| ۶۵۶۸                        | ۶۵۶۸     | ۰       | ۱۱۴۶       | ۱۱۴۶    | ۰      | سیستان و بلوچستان   |
| ۱۰۷۹۷۸۱                     | ۱۰۷۳۴۹۶  | ۶۲۸۵    | ۲۴۰۷۴۴     | ۲۳۸۳۰۹  | ۲۴۳۵   | فارس                |
| ۴۰۱۴۵۱                      | ۳۹۹۷۰۳   | ۱۷۴۸    | ۴۹۲۸۶      | ۴۸۷۶۸   | ۵۱۸    | قزوین               |
| ۱۱۷۹۶۲                      | ۱۱۷۷۰۱   | ۲۶۱     | ۱۳۱۴۲      | ۱۳۱۰۰   | ۴۲     | قم                  |
| ۷۴۱۸۸۶                      | ۶۶۲۳۷۳   | ۷۹۵۱۳   | ۱۱۷۸۰۶     | ۸۸۶۱۰   | ۲۹۱۹۶  | کردستان             |
| ۵۴۱۵۰۴                      | ۵۴۰۲۷۹   | ۱۲۲۵    | ۵۷۱۶۸      | ۵۶۹۳۸   | ۲۳۰    | کرمان               |
| ۱۳۲۷۷۲۰                     | ۱۳۰۰۵۳۸  | ۲۷۱۸۲   | ۱۳۶۲۴۴     | ۱۲۶۶۱۵  | ۹۶۲۹   | کرمانشاه            |
| ۵۵۵۲۶۰                      | ۵۵۳۴۲۱   | ۱۸۴۰    | ۷۱۷۰۱      | ۷۱۲۲۲   | ۴۷۹    | کهگیلویه و بویراحمد |
| ۵۰۹۳۹۱                      | ۵۰۶۶۷۷   | ۲۷۱۳    | ۶۲۸۲۶      | ۶۱۹۳۰   | ۸۹۶    | گلستان              |
| ۳۷۶۰۴۵۵                     | ۳۷۵۸۰۲۸  | ۲۴۲۷    | ۱۷۴۵۶۲     | ۱۷۴۱۶۷  | ۳۹۵    | گیلان               |
| ۴۲۵۸۹۶                      | ۴۲۳۴۹۷   | ۲۳۹۹    | ۱۳۹۱۵۲     | ۱۳۸۳۵۰  | ۸۰۲    | لرستان              |
| ۳۳۴۶۶۲۰                     | ۳۳۴۰۰۶۸  | ۶۵۵۲    | ۳۳۲۰۳۸     | ۳۳۰۷۳۱  | ۱۳۰۷   | مازندران            |
| ۳۷۹۹۲۲                      | ۳۷۸۴۰۴   | ۱۵۱۸    | ۷۲۷۲۹      | ۷۲۱۱۰   | ۶۱۹    | مرکزی               |
| ۶۲۲۱۶                       | ۶۲۲۱۶    | ۰       | ۷۶۱۱       | ۷۶۱۱    | ۰      | هرمزگان             |
| ۱۱۷۲۰۱۰                     | ۱۱۶۸۱۱۳  | ۳۸۹۸    | ۱۴۸۴۷۳     | ۱۴۷۵۲۷  | ۹۴۶    | همدان               |
| ۱۸۸۷۸۷                      | ۱۸۸۵۶۶   | ۲۲۰     | ۴۸۷۱۱      | ۴۸۵۹۳   | ۱۱۸    | یزد                 |
| ۱۱۳۳۵۱                      | ۱۱۳۳۵۱   | ۰       | ۱۲۷۱۹      | ۱۲۷۱۹   | ۰      | جنوب استان کرمان    |
| ۴۶۴۱۹۸۲۶                    | ۴۴۴۰۶۱۲۰ | ۲۰۱۳۷۰۶ | ۴۳۷۳۲۲۸    | ۳۹۹۷۶۰۲ | ۳۷۵۶۲۶ | جمع کل              |

## ۲-۲ آذینان

میزان تولید بچه‌ماهی از ۲۸۱ میلیون قطعه در سال ۱۳۸۷ به ۲۹۷.۵ میلیون قطعه در سال ۱۳۸۸ رسیده که در حدود ۵.۹ درصد رشد داشته است.

میزان تولید بچه‌ماهی برای رهاسازی از ۲۹۰ میلیون قطعه در سال ۱۳۸۷ به ۵۲۸ میلیون قطعه در سال ۱۳۸۸ رسیده که ۸۲ درصد رشد داشته است.

تعداد مزارع پرورش ماهیان گرم‌آبی کشور از ۷۹۲۳ باب مزرعه در سال ۱۳۸۷ به ۸۳۶۲ باب مزرعه در سال ۱۳۸۸ افزایش یافته و برابر ۵.۵ درصد رشد داشته است.

تعداد مزارع فعال منفرد پرورش ماهیان سردآبی کشور از ۱۰۸۵ باب مزرعه در سال ۱۳۸۷ به ۱۱۸۰ باب مزرعه در سال ۱۳۸۸ رسیده و ۸.۷ درصد رشد داشته است.

تعداد مزارع پرورش میگوی کشور از ۲۱۹ باب مزرعه در سال ۱۳۸۷ به ۱۴۵ باب مزرعه در سال ۱۳۸۸ رسیده و برابر ۳۳.۸ درصد کاهش داشته است.

تعداد شناورهای کشور از ۱۲۱۴۲ فروند در سال ۱۳۸۷ به ۱۲۰۱۶ فروند در سال ۱۳۸۸ رسیده که ۱.۰۳ درصد کاهش داشته است.

تعداد شناورهای کشور به تفکیک استان در سال ۱۳۸۸

((واحد: فروند))

جدول شماره ۲-۲-۱

| استان / شرح       | قایق | لنج  | کشتی | جمع کل |
|-------------------|------|------|------|--------|
| گلستان            | ۲۷۵  | ۰    | ۰    | ۲۷۵    |
| گیلان             | ۲۸۹  | ۳۷   | ۰    | ۳۲۶    |
| مازندران          | ۳۲۶  | ۴۴   | ۰    | ۳۷۰    |
| جمع آب‌های شمال   | ۸۹۰  | ۸۱   | ۰    | ۹۷۱    |
| بوشهر             | ۱۷۱۰ | ۵۵۱  | ۲۰   | ۲۲۸۱   |
| خوزستان           | ۱۴۷۰ | ۶۰۹  | ۰    | ۲۰۷۹   |
| سیستان و بلوچستان | ۱۴۲۵ | ۹۶۵  | ۱    | ۲۳۹۱   |
| هرمزگان           | ۳۳۲۷ | ۹۴۱  | ۲۶   | ۴۲۹۴   |
| جمع آب‌های جنوب   | ۷۹۳۲ | ۳۰۶۶ | ۴۷   | ۱۱۰۴۵  |
| جمع کل            | ۸۸۲۲ | ۳۱۴۷ | ۴۷   | ۱۲۰۱۶  |

تعداد شناورها به تفکیک نوع شناور در محدوده‌ی آب‌های شمال و جنوب کشور

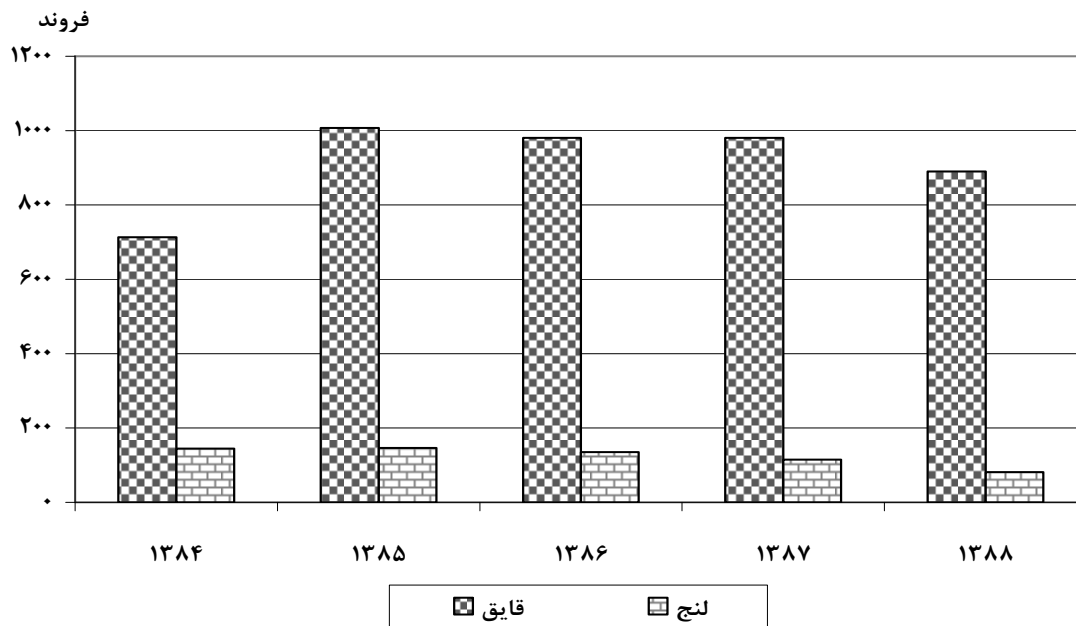
در سال‌های ۸۸-۱۳۸۴

((واحد: فروند))

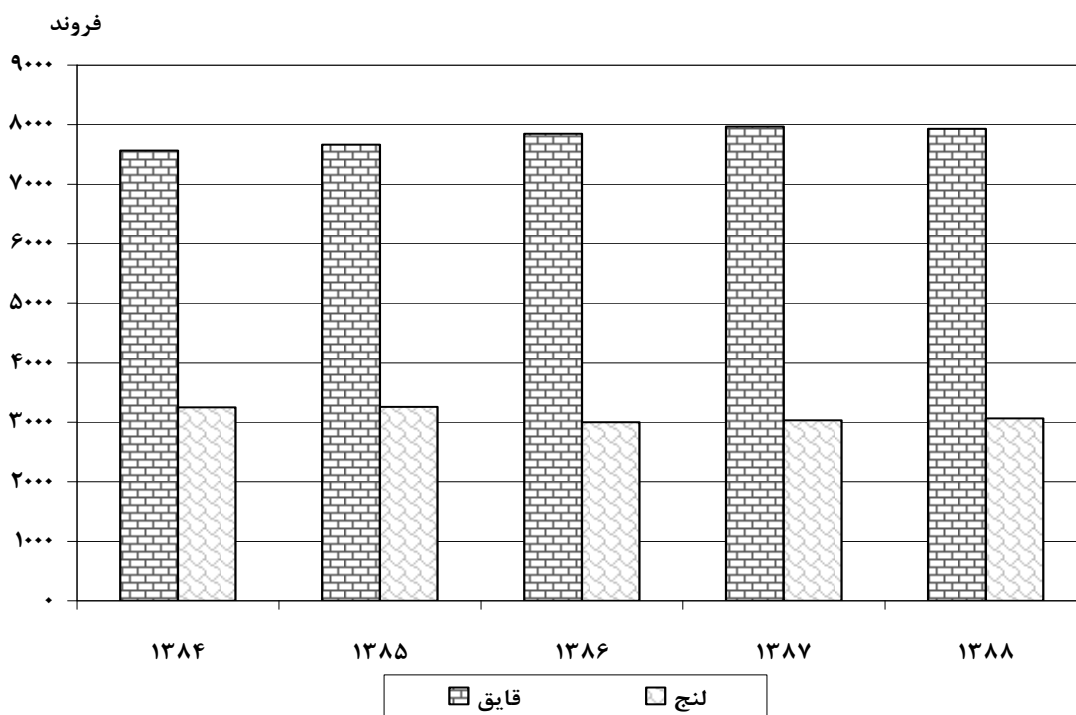
جدول شماره ۲-۲-۲

| آب‌های جنوب |      |      | آب‌های شمال |     |      | شرح/سال |
|-------------|------|------|-------------|-----|------|---------|
| کشتی        | لنج  | قایق | کشتی        | لنج | قایق |         |
| ۷۸          | ۳۲۵۰ | ۷۵۶۳ | ۰           | ۱۴۵ | ۷۱۳  | ۱۳۸۴    |
| ۴۷          | ۳۲۵۷ | ۷۶۶۳ | ۰           | ۱۴۶ | ۱۰۰۷ | ۱۳۸۵    |
| ۴۵          | ۲۹۹۹ | ۷۸۴۷ | ۰           | ۱۳۵ | ۹۸۰  | ۱۳۸۶    |
| ۴۴          | ۳۰۳۳ | ۷۹۷۰ | ۰           | ۱۱۵ | ۹۸۰  | ۱۳۸۷    |
| ۴۷          | ۳۰۶۶ | ۷۹۳۲ | ۰           | ۸۱  | ۸۹۰  | ۱۳۸۸    |

نمودار شماره ۲-۳ تعداد شناورها در محدوده‌ی آب های شمال



نمودار شماره ۲-۴ تعداد شناورها در محدوده‌ی آب های جنوب





تعداد، مساحت و میزان تولید مزارع پرورش ماهی و میگو در سال‌های ۱۳۸۷ و ۱۳۸۸

(( واحد : باب - هکتار - تن ))

جدول شماره ۲-۲-۳

| ۱۳۸۸    | ۱۳۸۷  | شرح                     |                  |
|---------|-------|-------------------------|------------------|
| ۸۳۶۲    | ۷۹۲۳  | تعداد                   | مزارع گرم‌آبی*   |
| ۳۴۵۰۴   | ۳۲۱۹۵ | مساحت                   |                  |
| ۱۰۰۴۳۰  | ۸۷۶۷۸ | میزان تولید             |                  |
| ۱۱۸۰    | ۱۰۸۵  | تعداد(مزارع فعال منفرد) | مزارع سردآبی     |
| ۱۶۹۶۱۷۰ | ۱۵۷۰۱ | مساحت(مزارع فعال منفرد) |                  |
| ۷۳۶۴۲   | ۶۲۶۳۰ | میزان تولید             |                  |
| ۱۴۵     | ۲۱۹   | تعداد                   | مزارع پرورش میگو |
| ۲۱۴۸    | ۳۰۸۳  | مساحت                   |                  |
| ۵۱۲۸    | ۴۶۴۷  | میزان تولید             |                  |

\* در مزارع خاویاری نیز ۳۶۳ تن ماهی خاویاری برداشت شده که در رقم کل آبی‌پروری آورده شده است.

تعداد و مساحت مزارع پرورش ماهیان گرم‌آبی به تفکیک استان در سال ۱۳۸۸

(( واحد : باب - هکتار ))

جدول شماره ۲-۲-۴

| استان            | تعداد | مساحت |
|------------------|-------|-------|
| آذربایجان شرقی   | ۷۲    | ۴۰    |
| آذربایجان غربی   | ۱۲۹   | ۴۴۲   |
| اردبیل           | ۴۵    | ۴۸    |
| اصفهان           | ۲۹۲   | ۶۸    |
| ایلام            | ۷۱    | ۸۱    |
| تهران            | ۲۹    | ۷۴    |
| خراسان رضوی      | ۳۶۰   | ۱۰۹   |
| خراسان شمالی     | ۳۴    | ۵     |
| خراسان جنوبی     | ۱۹۵   | ۴۷    |
| خوزستان          | ۳۱۸   | ۶۴۵۳  |
| زنجان            | ۲۴    | ۲۸    |
| سمنان            | ۱۱۷   | ۲۴    |
| سیستان           | ۴۰۷   | ۲۵    |
| فارس             | ۳۳۵   | ۵۷    |
| قزوین            | ۴۷    | ۵۷    |
| قم               | ۱۸۵   | ۳۴    |
| کردستان          | ۱۱    | ۵     |
| کرمان            | ۷۱    | ۱۰    |
| کرمانشاه         | ۶۲    | ۴۲۱   |
| گلستان           | ۳۰۴   | ۴۳۹۱  |
| گیلان            | ۲۹۲۴  | ۶۹۸۸  |
| لرستان           | ۲۲    | ۳۰۲   |
| مازندران         | ۱۶۰۵  | ۱۴۵۹۳ |
| مرکزی            | ۳۵    | ۱۰    |
| همدان            | ۴۱۳   | ۱۰۹   |
| یزد              | ۲۰۰   | ۲۲    |
| جنوب استان کرمان | ۵۵    | ۶۲    |
| جمع کل           | ۸۳۶۲  | ۳۴۵۰۴ |

تعداد و مساحت مزارع منفرد پرورش ماهیان سردآبی به تفکیک استان در سال ۱۳۸۸

(( واحد : باب - متر مربع ))

جدول شماره ۲-۲-۵

| استان               | تعداد | مساحت   |
|---------------------|-------|---------|
| آذربایجان شرقی      | ۱۵    | ۶۹۵۰    |
| آذربایجان غربی      | ۲۷    | ۹۲۰۰۰   |
| اردبیل              | ۲۵    | ۱۴۶۵۶   |
| اصفهان              | ۴۰    | ۵۶۶۷۶   |
| ایلام               | ۱۶    | ۱۴۰۰۰   |
| تهران               | ۱۴    | ۵۲۰۰۰   |
| چهارمحال و بختیاری  | ۲۰۶   | ۳۷۴۰۷۷  |
| خراسان جنوبی        | ۲     | ۱۱۵۰    |
| خراسان رضوی         | ۵۳    | ۳۳۵۵۸   |
| خراسان شمالی        | ۲۹    | ۱۹۳۱۴   |
| خوزستان             | ۱     | ۲۰۰۰    |
| زنجان               | ۳     | ۲۷۷۵    |
| سمنان               | ۷     | ۵۱۹۰    |
| فارس                | ۴۷    | ۱۰۹۲۵۰  |
| قزوین               | ۲۹    | ۲۵۳۵۰   |
| قم                  | ۵     | ۲۷۶۰۰   |
| کردستان             | ۹     | ۳۹۵۰    |
| کرمان               | ۹     | ۵۶۰۰    |
| کرمانشاه            | ۱۹۵   | ۱۰۵۹۲۵  |
| کهگیلویه و بویراحمد | ۱۰۰   | ۱۱۰۴۲۵  |
| گلستان              | ۱۵    | ۱۸۱۰۰   |
| گیلان               | ۴۵    | ۴۵۰۲۶   |
| لرستان              | ۱۷۸   | ۳۰۶۷۸۸  |
| مازندران            | ۸۳    | ۲۱۴۰۰۰  |
| مرکزی               | ۵     | ۸۷۰۷    |
| همدان               | ۱۷    | ۳۶۶۰۳   |
| جنوب استان کرمان    | ۵     | ۴۵۰۰    |
| جمع کل              | ۱۱۸۰  | ۱۶۹۶۱۷۰ |

تعداد و مساحت مزارع پرورش میگو به تفکیک استان در سال ۱۳۸۸

(( واحد : باب - هکتار ))

جدول شماره ۲-۲-۶

| استان             | تعداد | مساحت |
|-------------------|-------|-------|
| بوشهر             | ۷۸    | ۱۱۵۱  |
| خوزستان           | ۲     | ۳۱.۵  |
| سیستان و بلوچستان | ۱۰    | ۳۹۱   |
| هرمزگان           | ۵۵    | ۵۷۴   |
| جمع کل            | ۱۴۵   | ۲۱۴۸  |

میزان تولید انواع بچه ماهی و میگو برای پرورش در سال‌های ۱۳۸۷ و ۱۳۸۸

(( واحد : هزار قطعه ))

جدول شماره ۲-۲-۷

| شرح            | ۱۳۸۷    | ۱۳۸۸   |
|----------------|---------|--------|
| ماهیان خاویاری | ۷۹۸۴    | ۷۸۰۰۰  |
| کپور ماهیان    | ۸۴۲۲۰   | ۹۷۸۸۸  |
| قزل‌آلا        | ۱۹۷۰۰۰  | ۱۹۹۶۱۸ |
| جمع کل         | ۲۸۹۲۰۴  | ۲۹۷۵۸۴ |
| بچه میگو       | ۷۰۹۰۰۰۰ | ۵۱۲۰۰۰ |
| ماهیان زینتی   | ۷۹۳۵۵   | ۹۲۲۳۱  |

میزان تولید انواع بچه ماهی و میگو برای رهاسازی در سال‌های ۱۳۸۷ و ۱۳۸۸

(( واحد : هزار قطعه ))

جدول شماره ۲-۲-۸

| شرح                          | ۱۳۸۷   | ۱۳۸۸   |
|------------------------------|--------|--------|
| سفید                         | ۱۸۷۱۴۰ | ۴۰۰۰۴۰ |
| سیم                          | ۲۱۹۶۵  | ۲۲۰۹۰  |
| کپور تالابی                  | ۱۷۳۰   | ۰      |
| سیاه‌کولی                    | ۱۳۶    | ۴۰۲    |
| شاه‌کولی                     | ۴۰۴    | ۷۹۵    |
| کپور دریایی                  | ۹۸۰۲   | ۲۵۳۳۰  |
| کلمه                         | ۱۲۰۶۷  | ۳۴۷۲۳  |
| سوف                          | ۱۵۶۷۰  | ۱۵۷۳۴  |
| آزاد                         | ۴۳۰    | ۴۸۰    |
| لای ماهی                     | ۲۱۸    | ۴۸۳    |
| جمع بچه ماهیان استخوانی شمال | ۲۴۹۵۶۲ | ۵۰۰۰۸۷ |
| جمع خاویاری                  | ۷۴۰۷   | ۵۰۱۳   |
| شیربت، بنی و ...             | ۲۲۶۵   | ۰      |
| شانک                         | ۰      | ۵۵     |
| هامور                        | ۵۰۰    | ۰      |
| جمع بچه ماهیان جنوب          | ۲۷۶۵   | ۵۵     |
| کپور ماهیان                  | ۲۴۹۹۳  | ۲۳۰۰۰  |
| جمع کل                       | ۲۸۴۷۲۷ | ۵۲۸۱۵۵ |
| بچه میگو                     | ۱۵۵۷۰  | ۲۰۴۸۲  |

تعداد و ظرفیت مجوزهای صادره در کشور به تفکیک نوع فعالیت در سال ۱۳۸۸

جدول شماره ۲-۲-۹

| پروانه بهره برداری | پروانه تأسیس | موافقت اصولی | نام فعالیت   |                       |
|--------------------|--------------|--------------|--------------|-----------------------|
|                    |              |              | تعداد        | ظرفیت (قطعه)          |
| ۰                  | ۰            | ۰            | تعداد        | تکثیر گرم آبی         |
| ۰                  | ۰            | ۰            | ظرفیت (قطعه) |                       |
| ۰                  | ۰            | ۰            | تعداد        | تکثیر سردآبی          |
| ۰                  | ۰            | ۰            | ظرفیت (قطعه) |                       |
| ۰                  | ۰            | ۰            | تعداد        | تکثیر ماهیان<br>زیستی |
| ۰                  | ۰            | ۰            | ظرفیت (قطعه) |                       |
| ۰                  | ۰            | ۰            | تعداد        | پرورش گرم آبی         |
| ۰                  | ۰            | ۰            | ظرفیت (تن)   |                       |
| ۰                  | ۰            | ۰            | تعداد        | پرورش سردآبی          |
| ۰                  | ۰            | ۰            | ظرفیت (تن)   |                       |
| ۲                  | ۱            | ۱            | تعداد        | پرورش میگو            |
| ۲۸۸                | ۲۴۰          | ۴۸           | ظرفیت (تن)   |                       |

تعداد و ظرفیت مجوزهای صادره در کشور به تفکیک استان در سال ۱۳۸۸

جدول شماره ۲-۲-۱۰

(( واحد : تن ))

| پروانه بهره برداری |       |              |       |               |       | استان  |
|--------------------|-------|--------------|-------|---------------|-------|--------|
| پرورش میگو         |       | پرورش سردآبی |       | پرورش گرم آبی |       |        |
| ظرفیت              | تعداد | ظرفیت        | تعداد | ظرفیت         | تعداد |        |
| ۲۸۸                | ۲     | ۰            | ۰     | ۰             | ۰     | بوشهر  |
| ۲۸۸                | ۲     | ۰            | ۰     | ۰             | ۰     | جمع کل |

تعداد تعاونی‌ها، صیادان و شناورهای صیادی در محدوده‌ی آب‌های شمال

به تفکیک استان در سال ۱۳۸۸

(( واحد : شرکت / نفر / فروند ))

جدول شماره ۲-۲-۱۱

| شناورهای<br>صیادی | جامعه<br>صیادی | تعداد صیادان<br>عضو تعاونی | تعداد<br>تعاونی | استان    |
|-------------------|----------------|----------------------------|-----------------|----------|
| ۲۷۵               | ۱۶۹۰           | ۱۵۳۹                       | ۲۱              | گلستان   |
| ۳۲۶               | ۶۴۳۰           | ۶۲۵۹                       | ۱۱۲             | گیلان    |
| ۳۷۰               | ۴۳۷۸           | ۳۹۶۶                       | ۸۷              | مازندران |
| ۹۷۱               | ۱۲۴۹۸          | ۱۱۷۶۴                      | ۲۲۰             | جمع کل   |

تعداد تعاونی‌ها، صیادان و شناورهای صیادی در محدوده‌ی آب‌های جنوب  
به تفکیک استان در سال ۱۳۸۸

جدول شماره ۲-۲-۱۲ ((واحد: شرکت / نفر / فروند))

| استان             | تعداد تعاونی | تعداد صیادان عضو تعاونی | جامعه صیادی | شناورهای صیادی |
|-------------------|--------------|-------------------------|-------------|----------------|
| بوشهر             | ۳۸           | ۸۷۵۸                    | ۴۱۱۳۵       | ۲۲۸۱           |
| خوزستان           | ۱۷           | ۴۲۷۰                    | ۳۷۸۷۱       | ۲۰۷۹           |
| سیستان و بلوچستان | ۳۵           | ۳۵۰۸                    | ۲۴۸۲۸       | ۲۳۹۱           |
| هرمزگان           | ۶۹           | ۸۶۹۹                    | ۲۷۴۰۰       | ۴۲۹۴           |
| جمع کل            | ۱۵۹          | ۲۵۲۳۵                   | ۱۳۱۲۳۴      | ۱۱۰۴۵          |

تعداد تعاونی‌ها، صیادان و شناورهای صیادی در محدوده‌ی آب‌های شمال و جنوب کشور  
در سال‌های ۱۳۸۷ و ۱۳۸۸

جدول شماره ۲-۲-۱۳ ((واحد: شرکت / نفر / فروند))

| شرح                     | ۱۳۸۷        |             |        | ۱۳۸۸        |             |        |
|-------------------------|-------------|-------------|--------|-------------|-------------|--------|
|                         | آب‌های شمال | آب‌های جنوب | جمع کل | آب‌های شمال | آب‌های جنوب | جمع کل |
| تعداد تعاونی            | ۲۴۰         | ۱۵۷         | ۳۹۷    | ۲۲۰         | ۱۵۹         | ۳۷۹    |
| تعداد صیادان عضو تعاونی | ۱۱۹۲۱       | ۲۵۲۵۳       | ۳۷۱۷۴  | ۱۱۷۶۴       | ۲۵۲۳۵       | ۳۶۹۹۹  |
| جامعه صیادی             | ۱۲۹۲۸       | ۱۲۹۳۲۳      | ۱۴۲۲۵۱ | ۱۲۴۹۸       | ۱۳۱۲۳۴      | ۱۴۳۷۳۲ |
| تعداد شناورها           | ۱۰۹۵        | ۱۱۰۴۷       | ۱۲۱۴۲  | ۹۷۱         | ۱۱۰۴۵       | ۱۲۰۱۶  |

وضعیت واحدهای صنایع شیلاتی کشور در سال‌های ۸۸-۱۳۸۴

جدول شماره ۲-۲-۱۴

| شرح/سال                          | ۱۳۸۴                         | ۱۳۸۵   | ۱۳۸۶   | ۱۳۸۷ | ۱۳۸۸ |
|----------------------------------|------------------------------|--------|--------|------|------|
| کارخانه یخساز                    | تعداد                        | ۱۶۲    | ۱۷۹    | -    | -    |
|                                  | ظرفیت (هزارتن در روز)        | ۱۰.۱۴۹ | ۱۲.۲۴۸ | -    | -    |
| کارخانه کنسرو سازی               | تعداد                        | ۱۱۸    | ۱۲۷    | ۱۳۴  | ۱۳۴  |
|                                  | ظرفیت (میلیون قوطی در سال)   | ۴۹۱    | ۵۴۳    | ۵۶۹  | ۵۶۹  |
| کارخانجات تولید پودر و روغن ماهی | تعداد                        | ۴۴     | ۴۴     | ۳۶   | ۳۶   |
|                                  | ظرفیت (تن مواد اولیه در روز) | ۱۱۰۰   | ۱۱۰۰   | ۹۱۰  | ۹۲۱  |
| سردخانه نوار ساحلی               | تعداد                        | ۱۲۶    | ۱۰۹    | ۱۱۲  | ۱۱۴  |
|                                  | ظرفیت (هزار تن)              | ۱۰۱    | ۹۱     | ۹۶   | ۱۱۶  |
| واحد انجماد                      | تعداد                        | ۱۱۹    | ۱۲۵    | ۱۲۵  | ۱۳۲  |
|                                  | ظرفیت (تن در روز)            | ۱۹۴۰   | ۲۰۳۸   | ۲۰۳۸ | ۳۰۶۷ |

## ۳-۲ تولیدات دام، طیور و آبزیان

میزان تولید گوشت قرمز از ۶۹۰.۶ هزارتن در سال ۱۳۸۷ به ۷۰۲.۶ هزارتن در سال ۱۳۸۸ رسیده که ۱.۷ درصد رشد نشان می‌دهد.

میزان تولید گوشت مرغ از ۱۵۶۵ هزارتن در سال ۱۳۸۷ به ۱۶۱۰ هزارتن در سال ۱۳۸۸ رسیده و ۲.۹ درصد رشد داشته است.

میزان تولید گوشت ماهی از ۴۸۰.۱ هزارتن در سال ۱۳۸۷ به ۵۱۵ هزارتن در سال ۱۳۸۸ رسیده و ۷.۳ درصد افزایش رشد داشته است.

میزان تولید گوشت میگو از ۱۱.۶ هزارتن در سال ۱۳۸۷ به ۱۲.۴ هزارتن در سال ۱۳۸۸ رسیده و برابر ۶.۹ درصد رشد داشته است.

میزان تولید شیر از ۷۰۲۴ هزارتن در سال ۱۳۸۷ به ۷۲۰۴ هزارتن در سال ۱۳۸۸ رسیده و نشانگر ۲.۶ درصد رشد است.

میزان تولید تخم مرغ در سال ۱۳۸۷ به مقدار ۷۲۷ هزارتن بوده که در سال ۱۳۸۸ به ۷۵۱ هزارتن رسیده و ۳.۳ درصد رشد نشان می‌دهد.

میزان تولید عسل در سال ۱۳۸۷، ۴۰.۷ هزارتن بوده که در سال ۱۳۸۸ به ۴۶.۴ هزارتن رسیده و ۱۴ درصد رشد نشان می‌دهد.

در خصوص تولیدات کرم ابریشم، میزان ۷۰۰ تن پيله تر، ۲۵۷ تن پيله خشک و ۱۱۷ تن ابریشم در سال ۱۳۸۸ تولید شده است.

میزان بهره‌برداری از منابع آبزیان کشور در سال ۱۳۸۷ از ۴۹۱.۷ هزارتن به ۵۲۷.۴ هزارتن در سال ۱۳۸۸ رسیده و ۷.۳ درصد رشد را نشان می‌دهد.

میزان صید ماهی کیلکا از ۱۵.۶ هزارتن در سال ۱۳۸۷ به ۲۳.۵ هزارتن در سال ۱۳۸۸ رسیده و ۵۰.۶ درصد رشد داشته است.

میزان تولید مزارع گرم‌آبی از ۸۷.۷ هزارتن در سال ۱۳۸۷ به ۱۰۰.۴ هزارتن در سال ۱۳۸۸ و میزان تولید مزارع سردآبی از ۶۲.۶ هزارتن در سال ۱۳۸۷ به ۷۳.۶ هزارتن در سال ۱۳۸۸ رسیده که به ترتیب رشدی برابر ۱۴.۵ و ۱۷.۶ درصد را نشان می‌دهد.

میزان تولید گوشت قرمز به تفکیک نوع دام از سال ۱۳۸۳ الی ۱۳۸۸

(( واحد : هزارتن ))

جدول شماره ۲-۳-۱

| شرح/سال  | ۱۳۸۳  | ۱۳۸۴  | ۱۳۸۵  | ۱۳۸۶  | ۱۳۸۷  | ۱۳۸۸  |
|----------|-------|-------|-------|-------|-------|-------|
| گوسفند   | ۳۱۱.۹ | ۳۱۵   | ۳۱۸.۳ | ۳۳۱.۶ | ۳۱۸.۳ | ۳۳۴.۲ |
| بز       | ۱۱۵.۴ | ۱۱۷   | ۱۱۷.۶ | ۱۲۲.۵ | ۱۱۹.۹ | ۱۲۴.۳ |
| گاو اصیل | ۵۲    | ۵۴.۲  | ۵۸.۴  | ۶۳.۹  | ۶۴    | ۶۶.۸  |
| گاو دورگ | ۱۳۸.۳ | ۱۵۲.۴ | ۱۷۱   | ۱۹۴.۷ | ۲۱۲.۲ | ۲۲۸.۱ |
| گاو بومی | ۱۴۶.۵ | ۱۴۱.۵ | ۱۴۱.۴ | ۱۲۹.۷ | ۱۲۹.۷ | ۱۲۲.۱ |
| گاو میش  | ۱۶.۷  | ۱۵    | ۱۸    | ۱۹.۲  | ۲۲.۳  | ۲۲.۱  |
| شتر      | ۴.۲   | ۵     | ۴.۳   | ۴.۴   | ۴.۴   | ۴.۵   |
| جمع کل   | ۷۸۵   | ۸۰۰   | ۸۲۹   | ۸۶۶   | ۸۷۰   | ۹۰۲   |

میزان تولید شیر به تفکیک نوع دام از سال ۱۳۸۳ الی ۱۳۸۸

(( واحد : هزارتن ))

جدول شماره ۲-۳-۲

| شرح/سال  | ۱۳۸۳   | ۱۳۸۴   | ۱۳۸۵ | ۱۳۸۶   | ۱۳۸۷   | ۱۳۸۸ |
|----------|--------|--------|------|--------|--------|------|
| گوسفند   | ۲۸۹.۲  | ۲۸۸    | ۲۹۰  | ۲۹۰.۱  | ۲۸۹.۸  | ۲۸۹  |
| بز       | ۳۷۰.۹  | ۳۶۹    | ۳۷۲  | ۳۷۲    | ۳۷۱.۶  | ۳۷۱  |
| گاو اصیل | ۲۱۵۳.۲ | ۲۲۹۶.۲ | ۲۵۳۴ | ۲۶۶۲.۲ | ۲۸۵۲.۵ | ۳۰۵۸ |
| گاو دورگ | ۲۵۹۸.۳ | ۲۹۵۴.۲ | ۳۳۲۸ | ۳۸۲۴.۹ | ۴۲۸۷.۴ | ۴۷۷۲ |
| گاو بومی | ۱۰۹۰.۵ | ۱۰۴۴.۶ | ۹۷۸  | ۹۰۹.۹  | ۷۰۵.۲  | ۷۸۳  |
| گاو میش  | ۲۱۷.۶  | ۲۲۷    | ۲۳۹  | ۲۵۲.۷  | ۲۶۵.۵  | ۲۷۹  |
| جمع کل   | ۶۷۲۰   | ۷۱۷۹   | ۷۷۴۱ | ۸۳۱۲   | ۸۷۷۲   | ۹۵۵۲ |

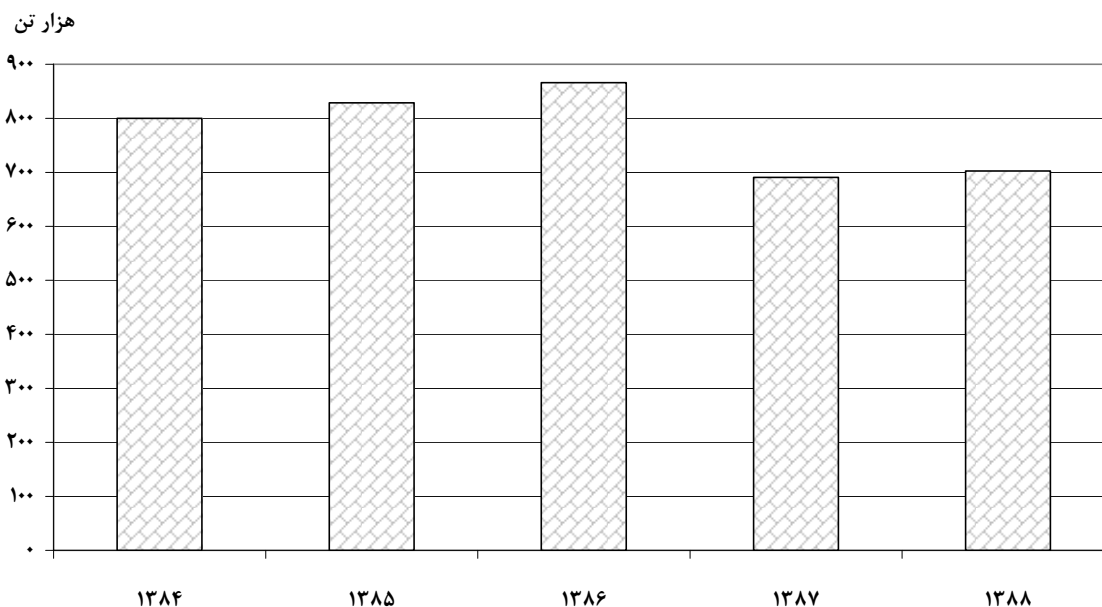
### میزان تولید فرآورده‌های پروتئینی کشور در سال‌های ۸۸-۱۳۸۴

(( واحد : هزار تن ))

جدول شماره ۲-۳-۳

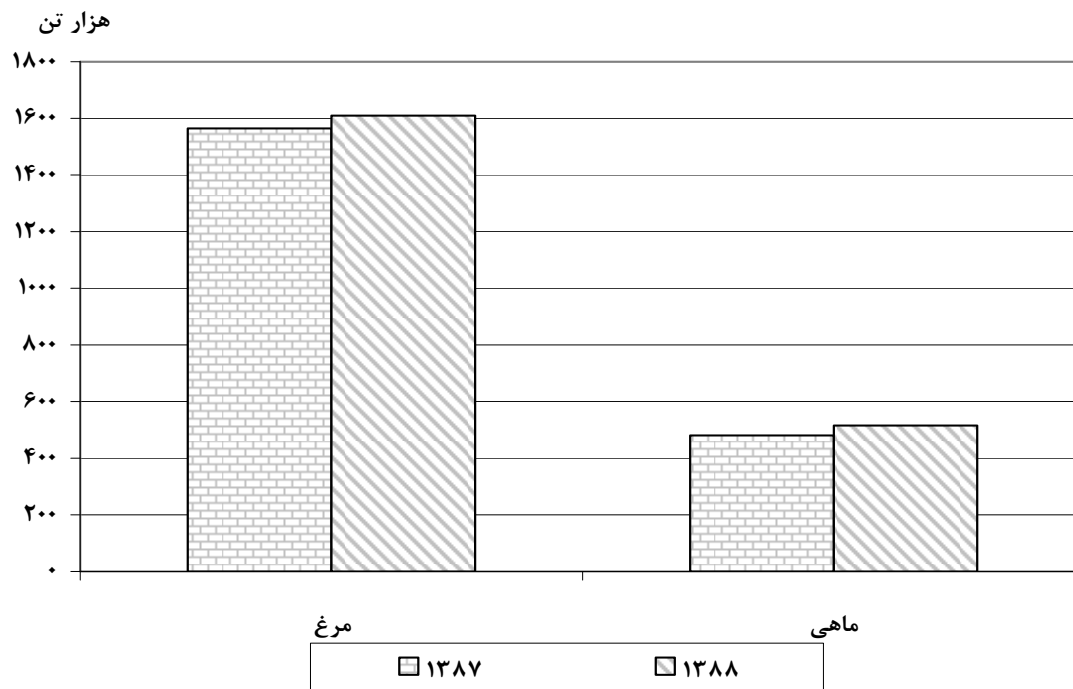
| شرح/سال   | ۱۳۸۴   | ۱۳۸۵   | ۱۳۸۶    | ۱۳۸۷  | ۱۳۸۸  |
|-----------|--------|--------|---------|-------|-------|
| گوشت قرمز | ۸۰۰    | ۸۲۹    | ۸۶۶     | ۶۹۰.۶ | ۷۰۲.۶ |
| گوشت سفید | مرغ    | ۱۳۶۰.۴ | ۱۴۶۸.۴۲ | ۱۵۶۵  | ۱۶۱۰  |
|           | ماهی   | ۵۶۳.۹  | ۵۵۴.۹۷  | ۴۸۰.۱ | ۵۱۵   |
|           | میگو   | ۱۱.۶   | ۹.۹     | ۱۱.۶  | ۱۲.۴  |
| تخم مرغ   | ۷۵۸.۶۹ | ۶۷۷    | ۷۰۳.۴۴  | ۷۲۷.۲ | ۷۵۱   |
| عسل       | ۳۴.۷۹  | ۳۶.۰۳۹ | ۴۶.۹۵   | ۴۰.۷۲ | ۴۶.۴۲ |
| شیر       | ۷۱۷۹   | ۷۷۴۱   | ۸۲۵۱.۰۲ | ۷۰۲۴  | ۷۲۰۴  |

### نمودار شماره ۲-۵ میزان تولید گوشت قرمز

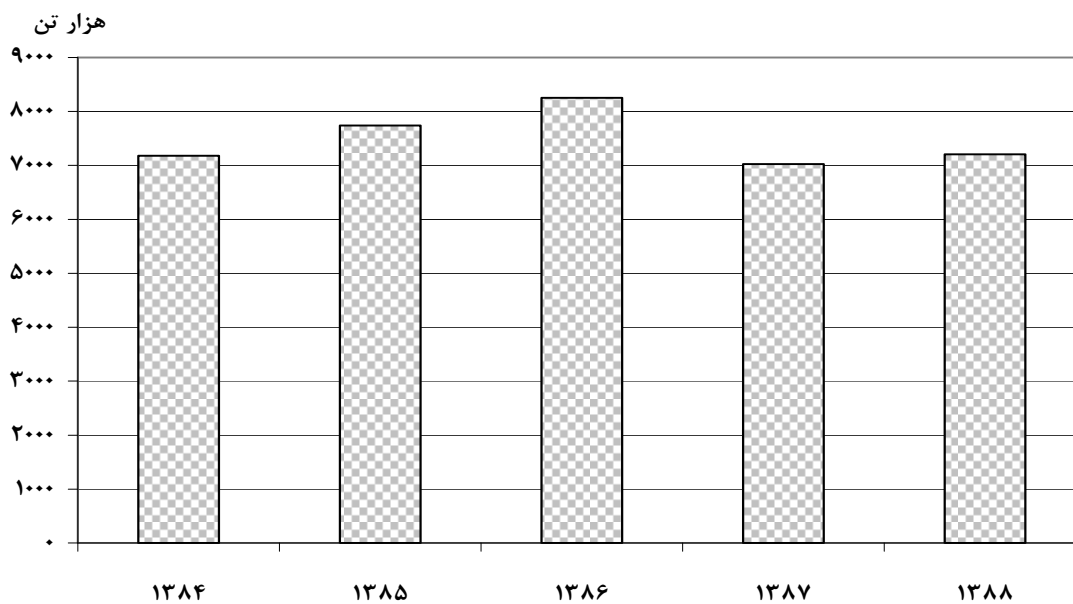




### نمودار شماره ۲-۶ میزان تولید گوشت سفید به تفکیک نوع



### نمودار شماره ۲-۷ میزان تولید شیر



میزان تولید فرآورده‌های پروتئینی کشور به تفکیک استان در سال ۱۳۸۸

((واحد: هزار تن))

جدول شماره ۲-۳-۴

| استان / شرح         | گوشت قرمز | شیر    | گوشت مرغ | تخم مرغ | عسل   |
|---------------------|-----------|--------|----------|---------|-------|
| آذربایجان شرقی      | ۴۶.۱۸     | ۴۷۱.۵۳ | ۷۰.۰۴۲   | ۸۲.۴۱   | ۷.۵   |
| آذربایجان غربی      | ۴۱.۰۷     | ۳۱۲.۰۵ | ۵۸.۵۶۱   | ۱۳.۷۶   | ۱۲.۳۵ |
| اردبیل              | ۲۷.۲۲     | ۲۲۵.۷۱ | ۳۵.۰۵۸   | ۸.۸۷    | ۴.۵۹  |
| اصفهان              | ۳۲.۳۳     | ۷۵۳.۳۹ | ۱۱۱.۶۹   | ۵۸.۳۳   | ۲.۳۱  |
| ایلام               | ۱۰.۶۷     | ۴۰.۶۸  | ۲۳.۴۶    | ۰.۹۴    | ۰.۲۷  |
| بوشهر               | ۱۰.۰۵     | ۳۹.۹۲  | ۱۶.۵     | ۰.۸     | ۰.۰۹  |
| تهران               | ۲۲.۴۵     | ۷۴۶.۱۹ | ۱۱۸.۳۶   | ۲۰۰.۱۸  | ۱.۲۵  |
| چهارمحال و بختیاری  | ۱۸.۲۸     | ۱۹۱.۲۶ | ۲۱.۳۷    | ۳.۸۵    | ۰.۵۴  |
| خراسان جنوبی        | ۱۴.۶۹     | ۹۴.۶۹  | ۳۹.۴۶    | ۲.۹۵    | ۰.۰۵  |
| خراسان رضوی         | ۴۲.۶۱     | ۴۸۷.۹۵ | ۱۰۶.۶۱   | ۷۴.۳۹   | ۰.۸۱  |
| خراسان شمالی        | ۱۵.۳۱     | ۸۳.۱۵  | ۱۳.۹۷    | ۲.۲۷    | ۰.۵   |
| خوزستان             | ۳۴.۵۶     | ۲۲۹.۷۱ | ۶۱.۴۳    | ۶.۳۲    | ۰.۵۳  |
| زنجان               | ۱۲.۷۴     | ۱۰۴.۶۲ | ۳۰.۳۸    | ۹.۱۸    | ۰.۷۲  |
| سمنان               | ۹.۶۶      | ۹۶.۵۴  | ۴۰.۲۱    | ۱۲.۷۸   | ۰.۱۹  |
| سیستان و بلوچستان   | ۱۹.۸۹     | ۷۰.۸۴  | ۲۴.۶۵    | ۵.۷۵    | ۰.۰۱  |
| فارس                | ۵۷.۳۸     | ۴۳۷.۸۷ | ۹۸.۴۸    | ۲۵.۵۱   | ۱.۰۸  |
| قزوین               | ۲۰.۱۹     | ۳۵۷.۷۲ | ۵۸.۵۲    | ۵۵.۰۹   | ۰.۴   |
| قم                  | ۸.۵۲      | ۱۰۳.۳۹ | ۴۳.۴۳    | ۵۲.۵۳   | ۰.۱۲  |
| کردستان             | ۱۹.۹۷     | ۱۰۰.۵۸ | ۲۸.۸۱    | ۵.۹۱    | ۰.۷۴  |
| کرمان               | ۱۹.۱۸     | ۱۷۴.۵۴ | ۳۳.۵۹    | ۱۳.۸۳   | ۰.۵۴  |
| کرمانشاه            | ۲۲.۰۲     | ۱۷۹.۹۱ | ۲۹.۵۶    | ۶.۴۵    | ۱.۳۳  |
| کهگیلویه و بویراحمد | ۱۰.۰۸     | ۵۶.۱۳  | ۹.۴۸     | ۴.۶۹    | ۰.۵۶  |
| گلستان              | ۱۸.۹۲     | ۲۶۰.۶۵ | ۸۲.۱۵    | ۱۹.۹۱   | ۰.۵۱  |
| گیلان               | ۲۳.۱۷     | ۱۶۱.۰۶ | ۷۱.۲۷    | ۱۲.۸۶   | ۳.۷۶  |
| لرستان              | ۲۹.۶۱     | ۲۰۳.۵۸ | ۴۳.۸     | ۴.۴۱    | ۰.۴۳  |
| مازندران            | ۴۱.۲      | ۴۲۱.۹۱ | ۱۴۶.۵۶   | ۱۴.۴۱   | ۳.۳۵  |
| مرکزی               | ۱۶.۵۲     | ۲۳۲.۷۴ | ۶۲.۴۱    | ۲۲.۸۵   | ۰.۳۸  |
| هرمزگان             | ۱۱.۵۷     | ۵۲.۴۸  | ۲۰.۶۶    | ۱.۱۶    | ۰.۰۶  |
| همدان               | ۲۴.۱۹     | ۲۹۲.۹  | ۶۰.۵۷    | ۱۹.۹۷   | ۱.۱۷  |
| یزد                 | ۱۰.۱      | ۱۶۱.۹۹ | ۴۳.۹     | ۷.۵۹    | ۰.۱۹  |
| جنوب استان کرمان    | ۱۲.۲۷     | ۵۸.۴۸  | ۵.۰۷     | ۱.۵۱    | ۰.۱۱  |
| جمع کل              | ۷۰۲.۶     | ۷۲۰.۴  | ۱۶۱۰     | ۷۵۱.۴۵  | ۴۶.۴۲ |

میزان تولید محصولات فرعی دامی کشور در سال‌های ۱۳۸۷ و ۱۳۸۸

جدول شماره ۲-۳-۵

| ۱۳۸۸     | ۱۳۸۷     | شرح / سال |                       |
|----------|----------|-----------|-----------------------|
| ۲۱۹۵۷.۵۴ | ۲۲۰۰۱.۵۲ | دام سبک   | پوست (هزار جلد)       |
| ۲۲۴۵.۳   | ۲۲۰۴.۰۷  | دام سنگین |                       |
| ۲۱۹۵۷.۵۴ | ۲۲۰۰۱.۵۲ | دام سبک   | کله و پاچه (هزار دست) |
| ۲۲۴۵.۳   | ۲۲۰۴.۰۷  | دام سنگین |                       |
| ۱۹۵۱۷.۸۱ | ۱۹۵۵۶.۹  | دام سبک   | دل و جگر (هزار دست)   |
| ۱۹۹۵.۸۲  | ۱۹۵۹.۱۸  | دام سنگین |                       |
| ۴۸۴۶۶.۰۲ | ۴۸۵۶۳.۶۷ | دنبه (تن) |                       |
| ۴۸۷۹.۴۵  | ۴۸۸۹.۲۳  | دام سبک   | روده (هزار هنگ)       |
| ۴۹۸.۹۶   | ۴۸۹.۷۹   | دام سنگین |                       |
| ۶۲۵۳۶.۸  | ۶۲۶۶۲.۸  | پشم (تن)  |                       |
| ۷۱۴۳۱۰۰  | ۷۱۵۷۴۲۵  | دام سبک   | کود حیوانی (تن)       |
| ۱۲۰۶۸۴۹۷ | ۱۱۶۷۹۹۴۰ | دام سنگین |                       |
| ۱۵۰۰     | ۱۵۰۰     | کرک (تن)  |                       |
| ۵۰۲۲.۴۲  | ۵۰۳۲.۳۷  | مو (تن)   |                       |

مصرف سرانه محصولات دامی، دریایی و طیور کشور (از محل تولید و واردات)

در سال‌های ۸۸-۱۳۸۴

(( واحد: کیلوگرم ))

جدول شماره ۲-۳-۶

| ۱۳۸۸  | ۱۳۸۷   | ۱۳۸۶   | ۱۳۸۵   | ۱۳۸۴  | شرح / سال |
|-------|--------|--------|--------|-------|-----------|
| ۱۳.۵۹ | ۱۲.۶۲  | ۱۲.۶۹  | ۱۲.۴۴  | ۱۱.۴۵ | گوشت قرمز |
| ۲۲    | ۲۱.۸۳  | ۲۱     | ۱۹.۳۰  | ۱۸.۰۶ | گوشت مرغ  |
| ۱۰    | ۹.۸    | ۹.۷۵   | ۹.۱۹   | ۱۰.۵۳ | تخم مرغ   |
| ۱۳۰   | ۱۲۰.۱۱ | ۱۱۴.۸۹ | ۱۱۱.۳۳ | ۱۰۶   | شیر       |
| ۰.۶   | ۰.۵۳   | ۰.۶۳   | ۰.۴۹   | ۰.۴۹  | عسل       |

مصرف سرانه و گرم پروتئین مصرفی محصولات دریایی کشور (از محل تولید و واردات)

در سال‌های ۸۸-۱۳۸۴

جدول شماره ۲-۳-۷

| ۱۳۸۸ | ۱۳۸۷ | ۱۳۸۶ | ۱۳۸۵ | ۱۳۸۴ | شرح / سال                                  |
|------|------|------|------|------|--|
| ۷.۵۱ | ۷.۳۲ | ۷.۳۵ | ۷.۷  | ۷.۰۳ | مصرف سرانه محصولات دریایی (کیلوگرم در سال) |
| ۳.۴۷ | ۳.۳  | ۳.۳۵ | ۳.۵۳ | ۳.۲  | گرم پروتئین محصولات دریایی (گرم در روز)    |

میزان صید در آب‌های شمال به تفکیک نوع در سال ۱۳۸۸

((واحد: تن))

جدول شماره ۲-۳-۸

| گونه / استان     | گلستان | گیلان  | مازندران | جمع کل  |
|------------------|--------|--------|----------|---------|
| سفید             | ۷۶۸.۸  | ۴۲۹.۹  | ۶۴۷۸.۲   | ۱۱۵۳۷.۹ |
| کفال             | ۷۶۵.۵  | ۱۴۲۱.۱ | ۱۰۳۸.۹   | ۳۲۲۵.۵  |
| کپور             | ۳۳۰.۲  | ۵۴۰.۲  | ۴۹.۳     | ۹۱۹.۷   |
| کلمه             | ۳۹.۳   | ۰.۹    | ۴.۸      | ۴۵      |
| سیاه کولی        | ۰      | ۴۳۵.۸  | ۲.۲      | ۴۳۸     |
| شاه کولی         | ۰      | ۳۷.۹   | ۱.۴      | ۳۹.۳    |
| ماش              | ۰      | ۰.۹    | ۰        | ۰.۹     |
| شگ ماهی          | ۵۳.۸   | ۵۱۱.۵  | ۲۷۰.۷    | ۸۳۶     |
| سس               | ۰      | ۹.۲    | ۰.۱      | ۹.۳     |
| سیم              | ۰      | ۰.۹    | ۰.۰      | ۰.۹     |
| سوف              | ۰      | ۸۳.۱   | ۱.۸      | ۸۴.۹    |
| آزاد             | ۰      | ۰.۹    | ۱.۴      | ۲.۳     |
| اردک ماهی        | ۰      | ۹۳.۳   | ۰.۱      | ۹۳.۴    |
| اسبله ماهی       | ۰      | ۰.۹    | ۰        | ۰.۹     |
| کاراس            | ۰      | ۱.۸    | ۰        | ۱.۸     |
| جمع استخوانی     | ۱۹۵۷.۶ | ۷۴۲۹.۳ | ۷۸۴۸.۹   | ۱۷۲۳۶.۱ |
| کیلکا            | ۰      | ۴۳۷۸.۶ | ۱۹۱۵۲.۱  | ۲۳۵۳۰.۸ |
| ماهیان خاویاری * | ۴۳.۳   | ۲۷.۶   | ۴۹.۸     | ۱۲۰.۷   |
| خاویار           | ۳.۶۳۱  | ۲.۲۰۸  | ۳.۳۷۸    | ۹.۲۲    |
| جمع صید شمال     | ۲۰۰۱   | ۱۱۸۳۴  | ۲۷۰۵۱    | ۴۰۸۸۶   |

\* - وزن خاویار استحصالی نیز منظور شده است.

میزان صید در آب‌های جنوب به تفکیک نوع در سال ۱۳۸۸

((واحد : تن))

جدول شماره ۲-۳-۹

| نوع / استان   | سیستان و بلوچستان | هرمزگان | بوشهر  | خوزستان | جمع    |
|---------------|-------------------|---------|--------|---------|--------|
| اره ماهی      | ۲۳.۳              | ۶.۴     | ۰.۸    | ۰       | ۳۰.۵   |
| پرستو         | ۳۶.۱              | ۵.۶     | ۹.۶    | ۲.۴     | ۵۳.۷   |
| چمن           | ۷۶.۲              | ۱۴۴.۴   | ۱۰.۴   | ۰       | ۲۳۱    |
| حسون          | ۶۰۹.۵             | ۱۰۰۵.۷  | ۴۹۹.۶  | ۳۱۵.۲   | ۲۴۲۰   |
| حلوا سفید     | ۲۴۸.۶             | ۶۱۰.۳   | ۶۹.۸   | ۵۳۵.۷   | ۱۴۶۴.۴ |
| حلوا سیاه     | ۲۰۸۲.۷            | ۱۲۷۵.۱  | ۳۳۷.۶  | ۲۱۴.۹   | ۳۹۱۰.۴ |
| خارو          | ۷۴.۶              | ۸۷۶.۶   | ۴۷۶.۴  | ۳۳۲۰.۹  | ۴۷۴۸.۴ |
| خرچنگ         | ۲۰                | ۱۹۱۱.۹  | ۱۵۸    | ۱۶۱.۲   | ۲۲۵۱.۱ |
| راشگو         | ۳۵.۳              | ۹۷.۸    | ۷۳     | ۱۶۶.۸   | ۳۷۲.۹  |
| زمین کن       | ۱۶۲.۸             | ۹۰.۶    | ۲۵۸.۲  | ۵۸۷     | ۱۰۹۸.۷ |
| سرخو          | ۱۸۹.۳             | ۵۷۵.۸   | ۱۷۸.۸  | ۳۳۲     | ۱۲۷۵.۹ |
| سفره ماهی     | ۱۵۵۱.۸            | ۶۱۱.۱   | ۷۸.۶   | ۲۲۷     | ۲۴۶۸.۵ |
| سلطان ابراهیم | ۸۱۴.۸             | ۶۰۳.۹   | ۲۴۴۰.۴ | ۵۰۶.۸   | ۴۳۶۵.۹ |
| سنگسر         | ۱۵۰۶.۱            | ۵۶۰.۶   | ۷۶۱.۱  | ۷۰۲.۵   | ۳۵۳۰.۲ |
| سوس ماهی      | ۷۶.۲              | ۴.۸     | ۲.۴    | ۰       | ۸۳.۴   |
| شانک          | ۱۹۴.۱             | ۱۹۹.۷   | ۵۶۷.۸  | ۹۹۲.۸   | ۱۹۵۴.۴ |
| شعری          | ۱۱۸.۷             | ۱۰۵۳.۸  | ۲۲۲.۹  | ۵۳.۷    | ۱۴۴۹.۲ |
| شوریده        | ۹۱۵.۸             | ۷۵۳.۹   | ۶۲۲.۳  | ۲۱۲۸.۴  | ۴۴۲۰.۴ |
| شبه شوریده    | ۴۳۱.۵             | ۲۸۳۸.۲  | ۵۳.۷   | ۱۰۸۳.۵  | ۴۴۰۶.۸ |
| صافی          | ۱۰۰.۲             | ۱۶۳.۶   | ۲۸۶.۳  | ۸۵      | ۶۳۵.۲  |
| طوطی ماهی     | ۱۳.۶              | ۷۳      | ۴.۸    | ۰       | ۹۱.۴   |
| عروس          | ۱۳۹.۵             | ۲۵۸.۲   | ۲۴.۱   | ۱۶۸.۴   | ۵۹۰.۲  |
| کفشک          | ۳۳۸.۴             | ۷۵۲.۲   | ۱۳۰.۷  | ۱۰۸۱    | ۲۳۰۲.۴ |
| کوثر          | ۱۰۹۱.۵            | ۳۰۸۷.۶  | ۴۰.۹   | ۳۱.۳    | ۴۶۱۹.۳ |
| کوسه          | ۲۸۶۶.۲            | ۴۳۱۵.۴  | ۷۹۱.۵  | ۱۴۵.۲   | ۸۱۱۸.۳ |
| گره ماهی      | ۸۳۸.۱             | ۶۷۲.۹   | ۲۱۷.۳  | ۴۱۱.۴   | ۲۱۳۹.۶ |

میزان صید در آب‌های جنوب به تفکیک نوع در سال ۱۳۸۸

ادامه جدول شماره ۲-۳-۹

((واحد: تن))

| نوع / استان     | سیستان و بلوچستان | هرمزگان | بوشهر   | خوزستان | جمع      |
|-----------------|-------------------|---------|---------|---------|----------|
| گیش             | ۱۹۰۳.۹            | ۳۹۳۶.۹  | ۶۲۱.۵   | ۳۲.۹    | ۶۴۹۵.۱   |
| لابستر          | ۳.۲               | ۲.۴     | ۰       | ۰       | ۵.۶      |
| ماهی مرکب       | ۴۹۱.۶             | ۲۱۴.۱   | ۴۶۴.۳   | ۳۲.۹    | ۱۲۰۲.۹   |
| میث ماهی        | ۷۷۳.۹             | ۶۸۵.۷   | ۳۰.۵    | ۶۴۳.۲   | ۲۱۳۳.۲   |
| هامور           | ۲۸۳.۱             | ۶۱۶.۷   | ۴۵۲.۳   | ۳۲۵.۶   | ۱۶۷۷.۷   |
| یال اسبی        | ۷۵۱.۴             | ۳۶۲۴.۱  | ۱۲۴۵.۴  | ۳۷.۷    | ۵۶۵۸.۷   |
| سایر            | ۲۵۸۷.۱            | ۶۶۰۰.۲  | ۵۰۸۲.۸  | ۹۰۰۰.۴  | ۲۳۲۷۰.۶  |
| جمع کفزیان      | ۲۱۳۴۹.۱           | ۳۸۲۲۹.۲ | ۱۶۵۸۱.۹ | ۲۳۳۲۵.۸ | ۹۹۴۸۶    |
| ژله فیش         | ۰                 | ۰       | ۰       | ۱۹۶۰.۸  | ۱۹۶۰.۸   |
| میگو            | ۳۳۶               | ۲۵۴۲.۲  | ۱۷۲۴.۲  | ۲۴۳۰    | ۷۰۳۲.۴   |
| بیاه            | ۵.۶               | ۲۲۹.۴   | ۱۲      | ۱۴۴۰.۳  | ۱۶۸۷.۳   |
| تون منقوش       | ۲۶.۵              | ۳۱۹۸.۲  | ۹۲۵.۵   | ۲.۴     | ۴۱۵۲.۶   |
| زرده            | ۱۱۸۲.۹            | ۳۹۲۸    | ۹۱۳۸.۳  | ۴۷.۳    | ۱۴۲۹۶.۵  |
| سارم            | ۱۶۵۲.۹            | ۲۴۸۳.۷  | ۱۲۵۹.۱  | ۱۶۴۰    | ۷۰۳۵.۶   |
| سکلا            | ۱۸۲.۸             | ۴۷۳.۲   | ۳۰۳.۱   | ۰       | ۹۵۹.۱    |
| شیر             | ۱۶۱۶              | ۲۷۷۴    | ۱۵۲۲.۱  | ۲۵۵.۸   | ۶۱۶۷.۹   |
| صبور            | ۰                 | ۴.۸     | ۱۳۱.۵   | ۳۶۱۰.۴  | ۳۷۴۶.۸   |
| قباد            | ۲۵۹.۸             | ۱۳۹۴.۶  | ۳۲۲.۴   | ۱۶۳.۶   | ۲۱۴۰.۴   |
| گیدر            | ۱۵۰۸۰.۲           | ۳۰۲۲.۶  | ۱۸.۴    | ۰       | ۱۸۱۲۱.۳  |
| مارلین          | ۵۶۴۵.۱            | ۷۱۸.۶   | ۳۲.۹    | ۰       | ۶۳۹۶.۵   |
| هوور            | ۱۳۵۷۴.۹           | ۲۱۵۵۷.۷ | ۴۵۳۱    | ۴       | ۳۹۶۶۷.۷  |
| گالیت           | ۱۲۶۴.۷            | ۰       | ۰       | ۰       | ۱۲۶۴.۷   |
| هوور مسقطی      | ۳۴۸۳۶.۷           | ۱۱۰۶.۷  | ۰       | ۰       | ۳۵۹۴۳.۴  |
| جمع سطح‌زی درشت | ۷۵۳۲۸.۱           | ۴۰۸۹۱.۵ | ۱۸۱۹۶.۳ | ۷۱۶۳.۸  | ۱۴۱۵۷۹.۸ |
| ساردین          | ۱۱۱.۵             | ۱۶۶۷۰.۵ | ۲۰۸.۵   | ۰       | ۱۶۹۹۰.۵  |
| طلال            | ۲۳.۳              | ۱۱۷۸.۹  | ۳۲.۱    | ۰       | ۱۲۳۴.۲   |
| گواف            | ۴                 | ۲۰۲.۱   | ۸۱.۸    | ۴۳۶.۳   | ۷۲۴.۲    |
| مید             | ۰                 | ۰       | ۰       | ۳۹۶۴.۱  | ۳۹۶۴.۱   |
| جمع سطح‌زی ریز  | ۱۳۸.۸             | ۱۸۰۵۱.۵ | ۳۲۲.۴   | ۴۴۰۰.۴  | ۲۲۹۱۳    |
| میکنوفیده       | ۰                 | ۶۲۱۷.۷  | ۰       | ۰       | ۶۲۱۷.۷   |
| جمع کل          | ۹۷۱۵۲             | ۱۰۵۹۳۲  | ۳۶۸۲۵   | ۳۹۲۷۳   | ۲۷۹۱۸۲   |

## میزان تولید آبی پرووری به تفکیک استان در سال ۱۳۸۸

((واحد: تن))

جدول شماره ۲-۳-۱۰

| استان / شرح         | گرم آبی | سرد آبی | منابع آبی | ماهیان<br>خاویاری | میگوی<br>آب شیرین | شاه میگو | میگوی<br>آب شور | جمع کل |
|---------------------|---------|---------|-----------|-------------------|-------------------|----------|-----------------|--------|
|                     |         |         |           |                   |                   |          |                 |        |
| آذربایجان غربی      | ۱۳۵۴    | ۵۹۴۴    | ۴۴۶۰      | ۰                 | ۰                 | ۲۴۰      | ۰               | ۱۱۹۹۸  |
| اردبیل              | ۲۹۵     | ۹۱۰     | ۸۹۵       | ۰                 | ۰                 | ۱۸       | ۰               | ۲۱۱۸   |
| اصفهان              | ۶۸۸     | ۱۹۹۹    | ۸۸۰       | ۰                 | ۰                 | ۰        | ۰               | ۳۵۶۷   |
| ایلام               | ۲۴۶     | ۱۰۵۰    | ۲۷۳۸      | ۰                 | ۰                 | ۰        | ۰               | ۴۰۳۴   |
| بوشهر               | ۰       | ۰       | ۰         | ۰                 | ۰                 | ۰        | ۳۰۰۰            | ۳۰۰۰   |
| تهران               | ۲۴۳     | ۳۱۰۱    | ۲۰        | ۱۰                | ۰                 | ۰        | ۰               | ۳۳۷۴   |
| چهارمحال و بختیاری  | ۰       | ۱۲۰۵۶   | ۱۵۶       | ۰                 | ۰                 | ۰        | ۰               | ۱۲۲۱۲  |
| خراسان رضوی         | ۴۵۸     | ۱۶۶۶    | ۵۷۴       | ۰                 | ۰                 | ۰        | ۰               | ۲۶۹۸   |
| خراسان شمالی        | ۵۵      | ۵۸۰     | ۳۶        | ۰                 | ۰                 | ۰        | ۰               | ۶۷۱    |
| خراسان جنوبی        | ۲۵۲     | ۱۹۶     | ۴۵        | ۰                 | ۰                 | ۰        | ۰               | ۴۹۳    |
| خوزستان             | ۲۰۸۴۵   | ۵۵۰     | ۳۰۷۰      | ۰                 | ۰                 | ۰        | ۶۸              | ۲۴۵۳۳  |
| زنجان               | ۱۹۸     | ۱۱۱۴    | ۱۰۱۰      | ۹۰                | ۰                 | ۲۰       | ۰               | ۲۴۳۲   |
| سمنان               | ۱۱۱     | ۳۱۹     | ۰         | ۰                 | ۰                 | ۰        | ۰               | ۴۳۰    |
| سیستان و بلوچستان   | ۲۷۴     | ۱۱۴     | ۴۲۱۹      | ۰                 | ۰                 | ۰        | ۱۰۷۱            | ۵۶۷۸   |
| فارس                | ۴۰۲     | ۳۲۰۱    | ۳۵۰       | ۳                 | ۰                 | ۰        | ۰               | ۳۹۵۶   |
| قزوین               | ۱۸۷     | ۱۳۰۶    | ۱۰۵       | ۵۵                | ۰                 | ۰        | ۰               | ۱۶۵۳   |
| قم                  | ۲۷۷     | ۴۳۸     | ۶۳        | ۱۰                | ۰                 | ۰        | ۰               | ۷۸۸    |
| کردستان             | ۲۱      | ۱۳۳۰    | ۲۶۵۰      | ۰                 | ۰                 | ۰        | ۰               | ۴۰۰۱   |
| کرمان               | ۷۴      | ۳۰۶     | ۳۰        | ۰                 | ۰                 | ۰        | ۰               | ۴۱۰    |
| جنوب استان کرمان    | ۴۰۰     | ۱۵۰     | ۴۰۰       | ۰                 | ۰                 | ۰        | ۰               | ۹۵۰    |
| کرمانشاه            | ۱۷۰۱    | ۳۶۸۷    | ۸۰۰       | ۰                 | ۹                 | ۰        | ۰               | ۶۱۹۷   |
| کهگیلویه و بویراحمد | ۰       | ۴۸۲۰    | ۳۳۰       | ۰                 | ۰                 | ۰        | ۰               | ۵۱۵۰   |
| گلستان              | ۱۱۶۱۷   | ۳۰۰     | ۳۵۰       | ۰                 | ۰                 | ۰        | ۰               | ۱۲۲۶۷  |
| گیلان               | ۲۲۸۴۵   | ۱۰۹۶    | ۷۰۰       | ۱۲۴               | ۰                 | ۰        | ۰               | ۲۴۷۶۵  |
| لرستان              | ۹۹۱     | ۱۱۱۸۳   | ۱۶۰۸      | ۴                 | ۰                 | ۰        | ۰               | ۱۳۷۸۶  |
| مازندران            | ۳۵۹۵۰   | ۱۰۵۱۴   | ۲۰۶       | ۵۵                | ۰                 | ۰        | ۰               | ۴۶۷۲۵  |
| مرکزی               | ۱۲۰     | ۱۴۱۴    | ۹۱        | ۱۲                | ۰                 | ۰        | ۰               | ۱۶۳۷   |
| هرمزگان             | ۰       | ۰       | ۰         | ۰                 | ۰                 | ۰        | ۹۸۹             | ۹۸۹    |
| همدان               | ۴۴۹     | ۲۱۸۵    | ۴۶۵       | ۰                 | ۰                 | ۰        | ۰               | ۳۰۹۹   |
| یزد                 | ۲۵۵     | ۳۶۷     | ۱۳        | ۰                 | ۰                 | ۰        | ۰               | ۶۳۵    |
| جمع کل              | ۱۰۰۴۳۰  | ۷۳۶۴۲   | ۲۷۵۰۳     | ۳۶۳               | ۹                 | ۲۷۸      | ۵۱۲۸            | ۲۰۷۳۵۳ |

## میزان استحصال خاویار و گوشت از انواع ماهیان خاویاری

((واحد: تن))

جدول شماره ۲-۳-۱۱

| شرح  | خاویار |          |          | گوشت * |          |          |
|------|--------|----------|----------|--------|----------|----------|
|      | جمع    | فیل ماهی | تاس ماهی | دراکول | تاس ماهی | فیل ماهی |
| ۱۳۸۷ | ۱۴۰۲۶  | ۲۰۹۶     | ۱۰۰۲     | ۱۰۱    | ۱۱۱۰۵۲   | ۵۱۰۹۴    |
| ۱۳۸۸ | ۹۰۲    | ۲        | ۶۰۷      | ۰۰۵    | ۸۶       | ۳۴       |

\* - وزن خاویار استحصالی در گوشت منظور شده است.

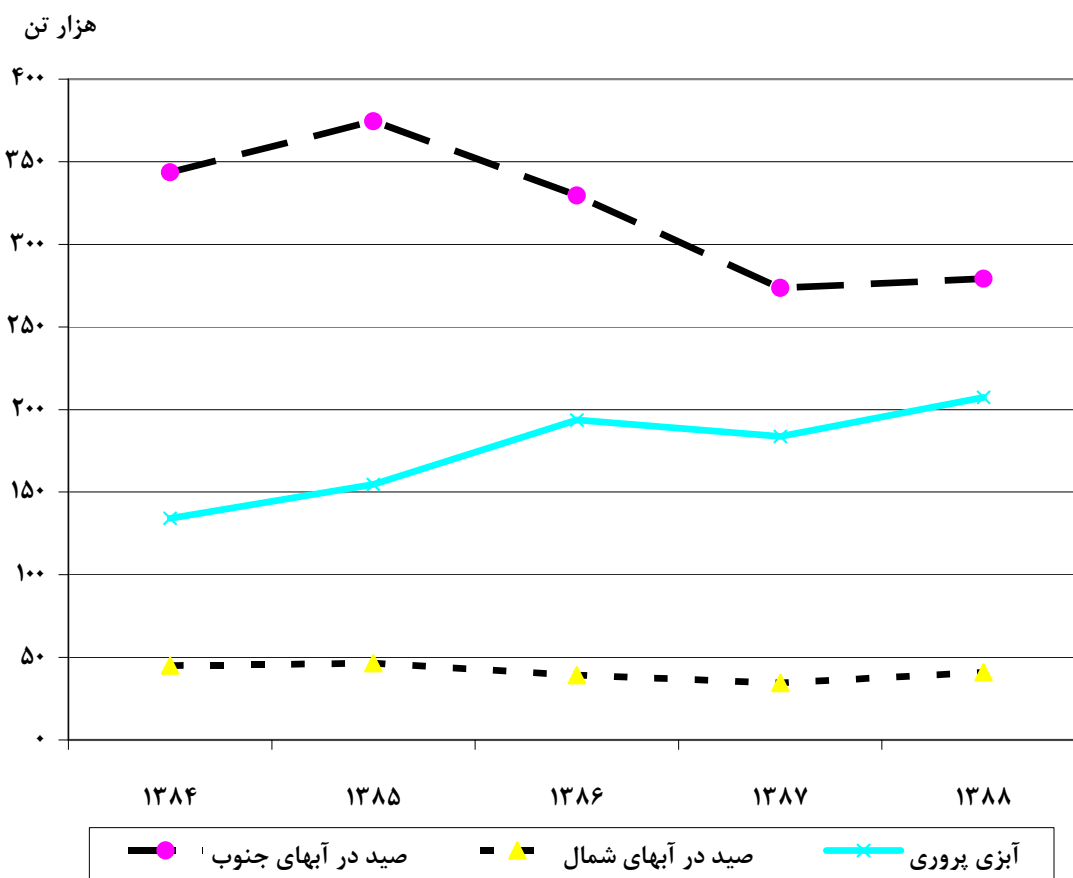
### میزان تولید آبزیان ( صید و آبی پروری ) کشور در سال های ۸۸-۱۳۸۴

(( واحد : هزار تن ))

جدول شماره ۲-۳-۱۲

| شرح/سال            | ۱۳۸۴    | ۱۳۸۵    | ۱۳۸۶    | ۱۳۸۷    | ۱۳۸۸    |
|--------------------|---------|---------|---------|---------|---------|
| صید در آب های جنوب | ۳۴۳.۴۹۲ | ۳۷۴.۴۴۷ | ۳۲۹.۵۷۱ | ۲۷۳.۶۳۱ | ۲۷۹.۱۸۲ |
| صید در آب های شمال | ۴۴.۸۸۷  | ۴۶.۴۳۵  | ۳۹.۱۷۴  | ۳۴.۴۲۰  | ۴۰.۸۸۷  |
| آبی پروری          | ۱۳۴.۱۸۰ | ۱۵۴.۶۷۸ | ۱۹۳.۶۷۷ | ۱۸۳.۶۴۷ | ۲۰۷.۳۵۳ |
| جمع کل             | ۵۲۲.۵۵۹ | ۵۷۵.۵۶  | ۵۶۲.۴۲۲ | ۴۹۱.۶۹۸ | ۵۲۷.۴۲۲ |

### نمودار شماره ۲-۸ میزان تولید آبزیان کشور





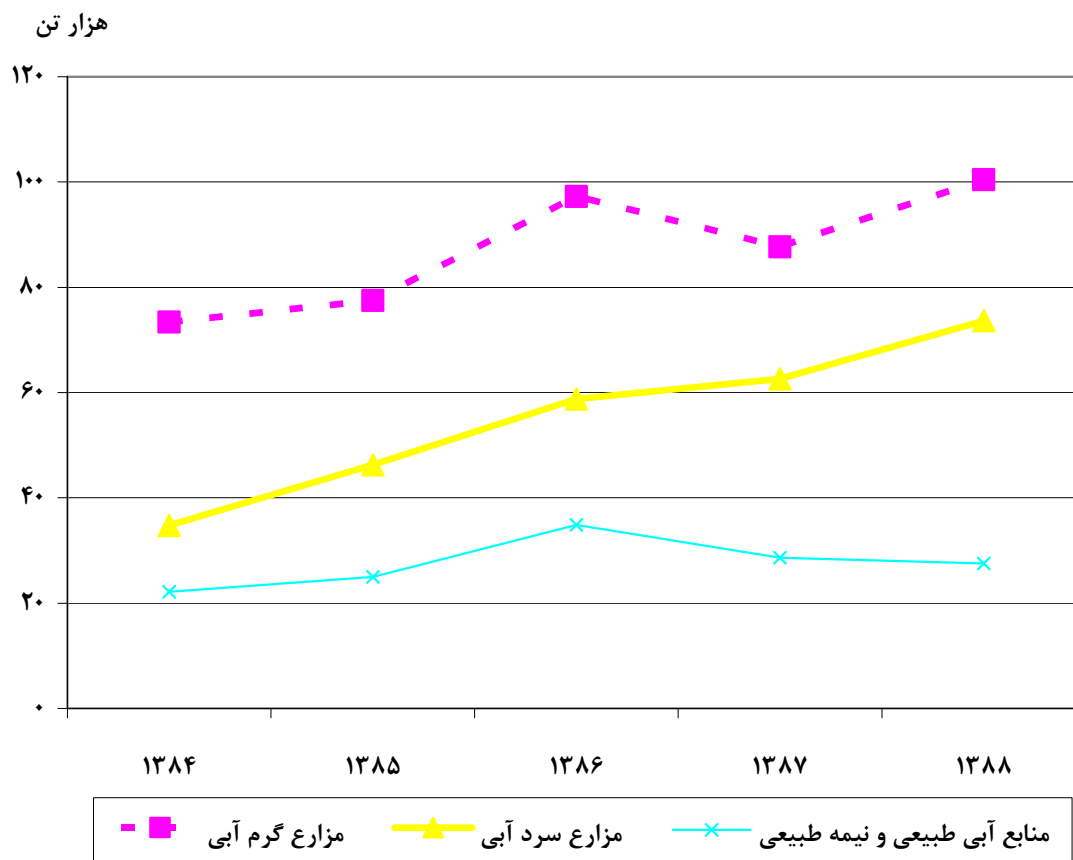
میزان تولید مزارع پرورش ماهی به تفکیک نوع و منابع آبی طبیعی و نیمه طبیعی  
در سال‌های ۸۸-۱۳۸۴

(( واحد : تن ))

جدول شماره ۲-۳-۱۳

| شرح/سال                      | ۱۳۸۴  | ۱۳۸۵  | ۱۳۸۶  | ۱۳۸۷  | ۱۳۸۸   |
|------------------------------|-------|-------|-------|-------|--------|
| مزارع گرم آبی                | ۷۳۳۹۶ | ۷۷۴۶۳ | ۹۷۲۶۲ | ۸۷۶۷۸ | ۱۰۰۴۳۰ |
| ماهیان خاویاری               | -     | -     | -     | -     | ۳۶۳    |
| مزارع سرد آبی                | ۳۴۷۶۰ | ۴۶۲۷۵ | ۵۸۷۶۱ | ۶۲۶۳۰ | ۷۳۶۴۲  |
| منابع آبی طبیعی و نیمه طبیعی | ۲۲۱۷۹ | ۲۴۹۷۰ | ۳۴۸۸۸ | ۲۸۶۲۲ | ۲۷۵۰۳  |

نمودار شماره ۲-۹ میزان تولید مزارع پرورش ماهی به تفکیک نوع



## ۲-۴ بهداشت و درمان (دامپزشکی)

### – مبارزه با بیماری‌های واگیر دامی

برای مبارزه با بیماری‌هایی نظیر تب برفکی، آبله، شاربن و ... مایه‌کوبی دام از سوی سازمان دامپزشکی کشور به میزان ۲۲۹ میلیون نوبت‌سر در سال ۱۳۸۷ انجام شده که در سال ۱۳۸۸ به میزان ۲۳۸ میلیون نوبت‌سر رسیده و رشدی معادل ۳.۹ درصد داشته است.

### – مبارزه با بیماری‌های مشترک انسان و دام

به منظور تشخیص بیماری بروسلوز، در سال ۱۳۸۷ تعداد ۸۴۰۱۱۵ رأس دام و در سال ۱۳۸۸ تعداد ۷۵۹۵۵۸ رأس دام مورد آزمایش قرار گرفته است.

به منظور پیشگیری دام‌ها از ابتلا به بیماری بروسلوز، در سال ۱۳۸۸ تعداد ۲۱۵۲۱۰۹ رأس گاو و گوساله با واکسن RB۵۱ و تعداد ۹۲۲۷۰۵۶ رأس گوسفند و بز با واکسن Rev.۱ بر علیه بیماری بروسلوز واکسینه شده‌اند. برای پیشگیری دام‌ها از ابتلا به بیماری هاری، در سال ۱۳۸۸ تعداد ۲۷۸۴۰۷ نوبت‌سر دام (شامل سگ‌های نگهبان و صاحب‌دار) بر علیه بیماری هاری مایه‌کوبی شده است.

### – مبارزه با بیماری‌های انگلی

برای مبارزه با بیماری‌های انگلی دام تعداد ۶۲۷۰۲۱۷۳ نوبت‌سر دام در سال ۱۳۸۸ علیه انگل‌های داخلی و خارجی مورد معالجه و درمان و سمپاشی بدن قرار گرفته است.

### – درمان دام‌های بیمار

در سال ۱۳۸۷ تعداد ۴۳۸۷۵۹۴ رأس انواع دام بیمار معالجه شده که در سال ۱۳۸۸ به تعداد ۳۰۵۸۴۰۷ رأس دام رسیده و کاهشی معادل ۳۰.۳ درصد داشته است. ضمناً در سال ۱۳۸۷ تعداد ۵۰۰۰۶۱۳۷ قطعه طیور بیمار

در درمانگاه‌های بخش دولتی درمان شد که در سال ۱۳۸۸ به تعداد ۲۲۴۷۰۱۲ قطعه رسیده و کاهش معادل ۹۵.۵ درصد داشته است.

تعداد ۶۱۸۴ واحد مراکز خدمات بهداشتی درمانی بخش خصوصی در سال ۱۳۸۷ به ۶۴۹۹ واحد در سال ۱۳۸۸ رسیده است.

در درمانگاه‌های بخش خصوصی در سال ۱۳۸۷ تعداد ۴۲۲۲۷۹۸۸ رأس دام بیمار معالجه شده که این تعداد در سال ۱۳۸۸ به ۱۵۵۰۰۳۴۳ رأس رسیده و کاهش برابر ۶۳.۳ درصد داشته است.

ضمناً در سال ۱۳۸۷ تعداد ۴۴۶۱۸۷۰۳۵ قطعه طیور بیمار در درمانگاه‌های بخش خصوصی درمان شده که در سال ۱۳۸۸ این تعداد به ۴۴۲۵۶۷۹۲۱ قطعه رسیده که از کاهش برابر ۰.۸ درصد برخوردار بوده است.

#### – نظارت بر فرآورده‌های خام دامی

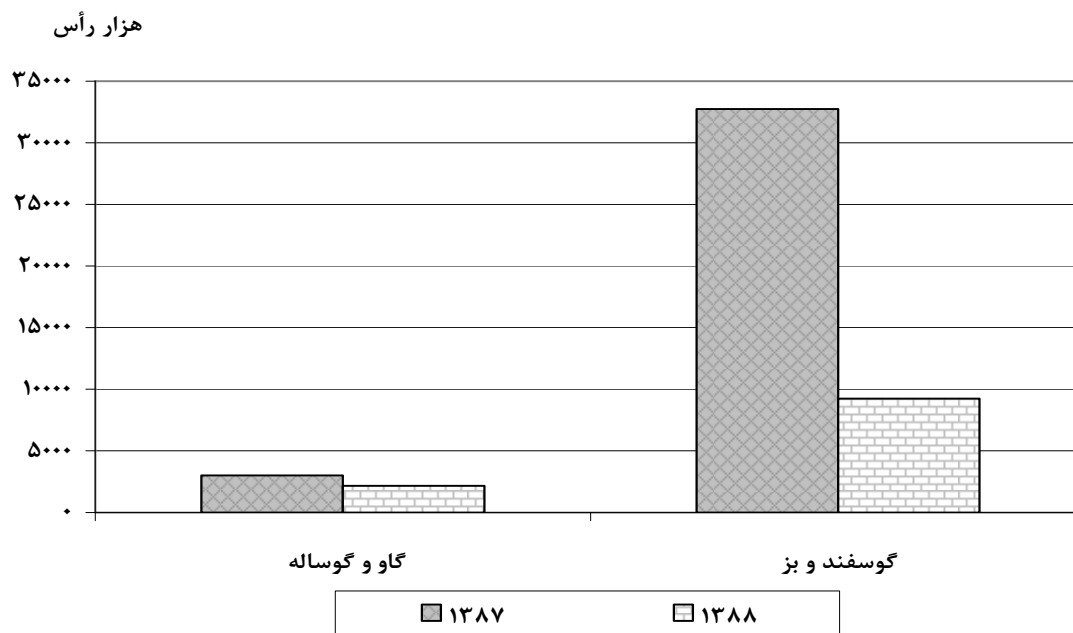
در سال ۱۳۸۷ تعداد ۲۰۲۵۷۱۸ مورد بازدید و نظارت بهداشتی از مراکز تولید و توزیع فرآورده‌های خام دامی صورت گرفته که در سال ۱۳۸۸ به ۲۳۴۶۴۱۳ مورد رسیده و رشدی برابر ۱۵.۸ درصد داشته است.

### عملکرد مبارزه و کنترل بروسلوز دامی در سال‌های ۱۳۸۷ و ۱۳۸۸

جدول شماره ۲-۴-۱

| ۱۳۸۸    | ۱۳۸۷     | شرح / سال  |  |
|---------|----------|--|--|
| -       | ۴۳۷۶۷    | گاو  | تعداد دامداری<br>یا قریه عمل شده         |
| -       | ۶۰۲۳۹    | گوسفند و بز  |  |
| ۷۳۱۷۶۲  | ۸۰۶۳۱۱   | گاو  | تعداد                                    |
| ۲۷۷۹۶   | ۳۳۸۰۴    | گوسفند و بز  |  |
| ۹۰۱     | ۲۰۰۵     | گاو  | مثبت                                     |
| ۶۲۹     | ۵۸۸      | گوسفند و بز  |  |
| -       | ۱۷۱۲     | گاو  | مشکوک                                    |
| -       | ۰        | گوسفند و بز  |  |
| -       | ۲۰۰۵     | گاو  | تعداد دام<br>تقویم بها شده (رأس)         |
| -       | ۷۴۲      | گوسفند و بز  |  |
| ۸۱۱     | ۲۰۰۵     | گاو  | تعداد دام<br>کشتار شده (رأس)             |
| ۴۹۷     | ۷۴۲      | گوسفند و بز  |  |
| -       | ۱۹۹۸۷۰۸  | گاو  | مساحت مکان‌های<br>ضد عفونی شده (مترمربع) |
| -       |          | گوسفند و بز  |  |
| ۰.۱۲    | ۰.۲۵     | گاو  | نسبت راکتور<br>به تست                    |
| ۲.۲     | ۰        | گوسفند و بز  |  |
| ۲۱۵۲۱۰۹ | ۲۹۹۳۲۹۹  | تعداد گاو و گوساله مایه کوبی شده (RB۵۱-S.۱۹) (رأس) |  |
| ۹۲۲۷۰۵۶ | ۳۲۷۴۱۸۴۰ | تعداد گوسفند و بز مایه کوبی شده (Rev.۱) (رأس)      |  |

### نمودار شماره ۲-۱۰ تعداد واکسیناسیون جهت مبارزه و کنترل بروسلوز دامی



عملکرد عملیات ریشه کنی سل گاوی در سال‌های ۱۳۸۷ و ۱۳۸۸

جدول شماره ۲-۴-۲

| ۱۳۸۸    | ۱۳۸۷    | شرح / سال                              |                           |
|---------|---------|--|---------------------------|
| -       | ۵۴۲۲    | صنعتی                                  | تعداد گاوداری‌های تست شده |
| -       | ۸۴۳۱    | نیمه صنعتی                             |                           |
| -       | ۳۷۲۷    | سنتی                                   |                           |
| ۱۰۴۹۹   | ۱۷۵۸۰   | جمع کل                                 |                           |
| -       | ۴۲۱     | صنعتی                                  | تعداد گاوداری‌های آلوده   |
| -       | ۶۸۰     | نیمه صنعتی                             |                           |
| -       | ۱۶۸     | سنتی                                   |                           |
| -       | ۱۲۶۹    | جمع کل                                 |                           |
| ۱۲۲۰۳۱۰ | ۱۴۰۴۶۳۱ | تعداد گاوهای توپر کولینه (رأس)         |                           |
| ۱۲۱۷۵۷۷ | ۱۴۰۰۱۵۳ | تعداد منفی                             | نتایج تست سل (رأس)        |
| ۲۷۳۳    | ۳۵۶۹    | تعداد رآکتور مثبت                      |                           |
| -       | ۹۰۹     | تعداد مشکوک                            |                           |
| ۰.۲     | ۰.۲۵    | نسبت رآکتور مثبت به تست                |                           |
| -       | ۱۹۹۸۷۰۸ | مساحت مکان‌های ضد عفونی شده (متر مربع) |                           |

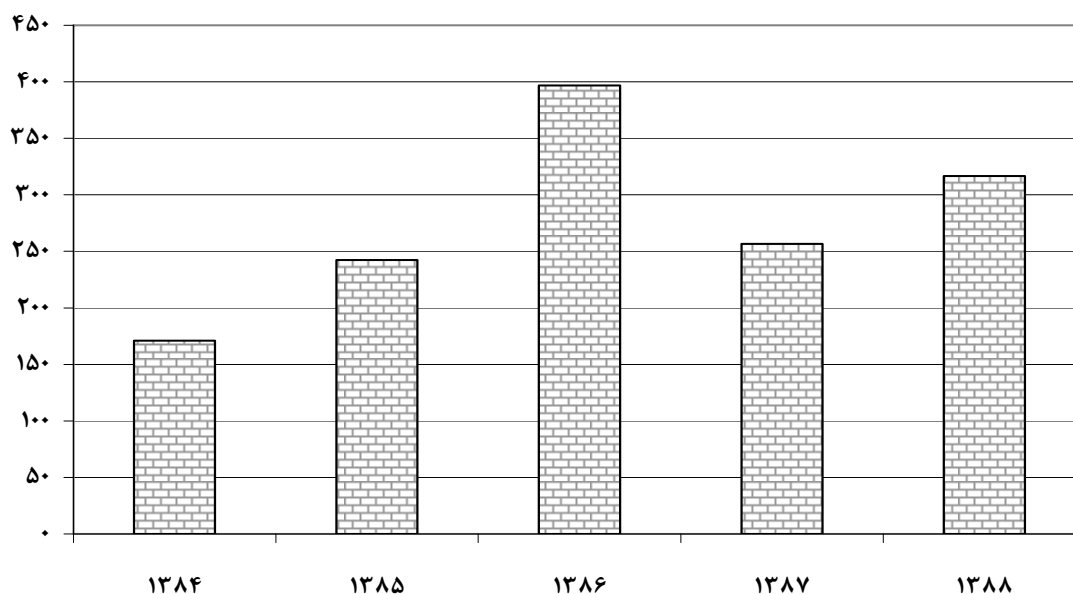
### عملکرد مبارزه با بیماری هاری در سال های ۸۸-۱۳۸۴

جدول شماره ۲-۴-۳

|        |        |        |        |        | شرح / سال                        |  |
|--------|--------|--------|--------|--------|----------------------------------|--|
| ۱۳۸۸   | ۱۳۸۷   | ۱۳۸۶   | ۱۳۸۵   | ۱۳۸۴   | سگ                               | مجموع واکسیناسیون<br>بر حسب نوع دام<br>(قلاده - رأس) |
| ۲۷۸۴۰۷ | ۲۵۴۴۳۸ | ۳۸۹۵۰۸ | ۲۴۲۱۰۵ | ۱۷۱۰۰۸ | گاو                              |  |
| ۳۶۲۸۱  | ۲۱۸۸   | ۶۸۴۶   | ۰      | ۰      | گوسفند                           |  |
| ۶۳     | ۰      | ۰      | ۰      | ۰      | بز                               |  |
| ۱      | ۰      | ۰      | ۱      | ۰      | شتر                              |  |
| ۱۹۰۵   | ۹      | ۰      | ۰      | ۰      | تک سمی                           |  |
| ۴۱     | ۱      | ۲۲۰    | ۴۳     | ۰      | جمع کل                           |  |
| ۳۱۶۶۹۸ | ۲۵۶۶۳۶ | ۳۹۶۵۷۴ | ۲۴۲۱۴۹ | ۱۷۱۰۰۸ | میزان واکسن مصرف شده (دز)        |  |
| -      | ۲۶۱۳۰۶ | ۴۲۰۰۰۰ | ۲۴۳۷۶۴ | ۱۷۲۰۵۴ | واکسیناسیون بخش خصوصی (نوبت سر)  |  |
| -      | ۶۸۱۸۴  | ۲۲۲۴۸  | ۲۱۰۶۶  | ۱۳۶۰۲  |                                  |  |
|        |        |        |        |        | موارد مثبت هاری<br>(قلاده - رأس) |  |
| ۶۰     | ۸۹     | ۱۱۶۵   | ۸۸     | ۸۶     | سگ                               |  |
| ۱۳۹    | ۲۳۴    | ۲۵۰    | ۱۲۲    | ۱۶۸    | گاو                              |  |
| ۹      | ۱۸     | ۲۱     | ۲۷     | ۳۱     | گوسفند                           |  |
| ۵      | ۳      | ۳      | ۶      | ۵      | بز                               |  |
| ۲      | ۵      | ۰      | ۲      | ۰      | شتر                              |  |
| ۱۶     | ۷      | ۹      | ۱۳     | ۱۹     | تک سمی                           |  |
| ۲۳۱    | ۳۵۶    | ۱۴۴۸   | ۲۵۸    | ۳۰۹    | جمع کل                           |  |

### نمودار شماره ۲-۱۱ تعداد واکسیناسیون جهت مبارزه با بیماری هاری

هزار رأس



### عملکرد مبارزه با بیماری مسمشه در سال‌های ۱۳۸۷ و ۱۳۸۸

((واحد: رأس))

جدول شماره ۲-۴-۴

| ۱۳۸۸  | ۱۳۸۷  | شرح / سال               |       |
|-------|-------|-------------------------|-------|
| ۶۶۰   | ۱۲۰۷  | تعداد مرکز نگهداری دواب |       |
| ۱۵۲۰۹ | ۱۵۲۲۲ | تعداد مالتیناسیون       |       |
| ۲۶    | ۲۳    | مثبت                    | نتیجه |
| -     | ۳۶    | مشکوک                   |       |
| ۱۵۱۸۳ | ۱۵۱۶۳ | منفی                    |       |
| ۲۶    | ۳۷    | تعداد دام معدوم شده     |       |

### عملکرد درمان بیماری‌های انگلی و مبارزه با انگل‌های خارجی دام در سال‌های ۱۳۸۷ و ۱۳۸۸

((واحد: رأس))

جدول شماره ۲-۴-۵

| ۱۳۸۸     | ۱۳۸۷     | شرح / سال         |                     |
|----------|----------|-------------------|---------------------|
| ۲۹۸۵     | ۱۴۰۵     | گاو               | پیروپلاسموز         |
| ۸۷۹۱۵    | ۱۱۶۹۸۹   | گوسفند و بز       |                     |
| ۲۹۱۳۳    | ۴۵۱۸۴    | گاو               | تیلریوز             |
| ۲۴۴۸۶    | ۲۰۶۲۹۱   | گوسفند و بز       |                     |
| ۸۱۱      | ۱۱۲۷     | آناپلاسموز        |                     |
| ۱۶۳۶۹۰   | ۱۴۷۸۰۵   | گاو               | گری                 |
| ۲۰۴۵۴۱۶  | ۲۵۵۷۸۵۰  | گوسفند و بز       |                     |
| ۵۵۰۵۲۳   | ۷۶۸۶۷۲   | گاو               | کپلک                |
| ۹۸۸۱۰۰۲  | ۹۱۹۳۷۶۸  | گوسفند و بز       |                     |
| ۱۲۳۱۲۵۳۴ | ۱۴۱۳۹۵۷۰ | گاو، گوسفند و بز  | استرونژیلوس گوارشی  |
| ۱۲۰۵۱۹۲۵ | ۱۳۱۳۳۹۴۳ | گاو، گوسفند و بز  | استرونژیلوس ربوی    |
| ۶۹۳۳۱    | ۷۱۷۴۵    | سگ (قلاده)        | تنیازیس             |
| ۳۹۰۰۴۱   | ۳۵۵۰۷۰   | گاو               |                     |
| ۹۶۱۸۲۹۲  | ۹۹۱۵۹۲۲  | گوسفند و بز       |                     |
| ۴۶۵۷۵    | ۴۴۱۹۱    | گوساله            | کوکسیدیوز           |
| ۱۳۷۰۲۱   | ۷۸۶۰۹    | بره و بزغاله      |                     |
| ۱۶۶۹۶۳   | ۴۰۴۲۳۱   | متفرقه            |                     |
| ۴۷۵۷۸۶۴۳ | ۵۱۱۹۷۹۰۶ | جمع معالجات انگلی |                     |
| ۱۹۰۸۹۵۵  | ۶۹۳۶۰۹۲  | گاو               | سمپاشی دام و جایگاه |
| ۱۳۲۱۴۵۷۵ | ۱۳۴۵۱۶۹۲ | گوسفند و بز       |                     |
| ۴۹۷۶۵۵۳۴ | ۵۲۰۲۹۸۸۷ | جایگاه (مترمربع)  |                     |

عملکرد مبارزه با بیماری‌های انگلی خارج بدن دام در سال‌های ۱۳۸۷ و ۱۳۸۸  
(با استفاده از سموم یارانه دار)

(( واحد: رأس - مترمربع ))

جدول شماره ۲-۴-۶

| ۱۳۸۸      | ۱۳۸۷      | شرح / سال     |            |          |
|-----------|-----------|---------------|------------|----------|
| ۲۱۳۸۳۹۶   | ۲۹۴۶۳۹۹   | گاو و گوساله  | سمپاشی بدن | طرح جامع |
| ۲۸۱۷۶۴۹۶  | ۳۱۳۵۵۸۷۵  | گوسفند و بز   |            |          |
| ۱۱۵۷۸۸۳۴۰ | ۱۳۲۶۲۰۹۲۷ | سمپاشی جایگاه |            |          |
| ۶۱۴۶۲۳    | ۸۱۵۰۹۹    | گاو و گوساله  | سمپاشی بدن | C.C.H.F  |
| ۵۷۴۰۵۰۳   | ۶۴۵۰۸۰۵   | گوسفند و بز   |            |          |
| ۲۱۲۳۹۳۵۴  | ۲۷۲۲۳۱۱۶  | سمپاشی جایگاه |            |          |
| -         | -         | نمونه برداری  |            |          |
| ۱۲۰۴۵۴    | ۱۴۵۰۶۹    | گاو و گوساله  | سمپاشی بدن | مبازیس   |
| ۱۴۰۵۲۳۴   | ۱۵۳۹۷۲۷   | گوسفند و بز   |            |          |
| ۴۲۵۵۴۳۱   | ۳۷۹۷۳۴۰   | سمپاشی جایگاه |            |          |
| ۲۸۷۳۴۷۳   | ۳۹۰۶۵۶۷   | گاو و گوساله  | سمپاشی بدن | جمع کل   |
| ۳۵۳۲۲۲۳۳  | ۳۹۳۴۶۴۰۷  | گوسفند و بز   |            |          |
| ۱۴۱۲۸۳۱۲۵ | ۱۶۳۶۴۱۳۸۳ | سمپاشی جایگاه |            |          |



آمار وقوع بیماری تب برفکی دام در سال‌های ۱۳۸۷ و ۱۳۸۸

(( واحد : رأس ))

جدول شماره ۲-۴-۷

| ۱۳۸۸    | ۱۳۸۷   | شرح / سال   |        |
|---------|--------|-------------|--------|
| ۱۸۱۱    | ۵۶۹    | تعداد کانون | گاو    |
| ۱۵۰۸۶۸۵ | ۸۲۱۴۸۷ | تعداد دام   |        |
| ۲۶۵۷۱   | ۶۹۲۶   | مبتلا       |        |
| ۱۰۳۹    | ۲۴۴    | تلفات       |        |
| ۱۰۹     | ۵۲     | کشتار       |        |
| ۸۸۳     | ۱۷۲    | تعداد کانون | گوسفند |
| ۱۶۴۹۴۹۵ | ۳۰۳۷۷۸ | تعداد دام   |        |
| ۴۵۷۵۲   | ۶۵۴۵   | مبتلا       |        |
| ۳۶۶۰    | ۵۶۶    | تلفات       |        |
| ۱۰۹     | ۳۹     | کشتار       |        |

آمار وقوع بیماری‌های مخاطی قابل اشتباه با طاعون گاوی در سال‌های ۱۳۸۷ و ۱۳۸۸

(( واحد : رأس ))

جدول شماره ۲-۴-۸

| ۱۳۸۸   | ۱۳۸۷    | شرح / سال                |             |
|--------|---------|--------------------------|-------------|
| ۲۴۵    | ۱۴۲۰۹   | تعداد واحد بازدید شده    | مراقبت فعال |
| ۲۹۸۷۴۰ | ۲۴۱۷۶۲۸ | تعداد دام واحد           |             |
| ۹۷۶۸   | ۱۳۸۷۸۷۸ | تعداد دام بازدید شده     |             |
| ۶۸۵    | ۰       | تعداد گاو با علائم مخاطی |             |
| ۲۲۴    | ۰       | تلفات                    |             |

وضعیت بیماری آبله (گوسفند و بز) در سال‌های ۱۳۸۷ و ۱۳۸۸

(( واحد: رأس ))

جدول شماره ۲-۴-۹

| ۱۳۸۸   | ۱۳۸۷   | شرح / سال   |             |
|--------|--------|-------------|-------------|
| ۱۶۴    | ۳۴۵    | تعداد کانون | گوسفند و بز |
| ۳۷۰۱۴۲ | ۷۱۵۴۷۳ | تعداد دام   |             |
| ۳۷۱۷   | ۵۵۶۷   | مبتلا       |             |
| ۳۴۸    | ۹۹۲    | تلفات       |             |
| ۴۱     | ۵۳     | کشتار       |             |

وضعیت بیماری شارپین دام در سال‌های ۱۳۸۷ و ۱۳۸۸

(( واحد: رأس ))

جدول شماره ۲-۴-۱۰

| ۱۳۸۸  | ۱۳۸۷   | شرح / سال   |             |
|-------|--------|-------------|-------------|
| ۱۶    | ۷۵     | تعداد کانون | گاو         |
| ۶۳۵۱  | ۲۶۳۶۴  | تعداد دام   |             |
| ۴۱    | ۵۹     | مبتلا       |             |
| ۲۸    | ۳۹     | تلفات       |             |
| ۲۸    | ۰      | کشتار       |             |
| ۱۲    | ۹۳     | تعداد کانون | گوسفند و بز |
| ۲۰۲۳۶ | ۱۴۰۹۷۷ | تعداد دام   |             |
| ۲۳۴   | ۱۵۱    | مبتلا       |             |
| ۱۸۰   | ۲۰۰    | تلفات       |             |
| ۱۸۰   | ۰      | کشتار       |             |

وضعیت بیماری طاعون نشخوارکنندگان کوچک در سال‌های ۱۳۸۷ و ۱۳۸۸

(( واحد: رأس ))

جدول شماره ۲-۴-۱۱

| ۱۳۸۸    | ۱۳۸۷    | شرح / سال   |             |
|---------|---------|-------------|-------------|
| ۷۱۲     | ۶۸۷     | تعداد کانون | گوسفند و بز |
| ۱۰۳۱۴۲۲ | ۱۰۲۵۲۱۶ | تعداد دام   |             |
| ۱۵۱۶۹   | ۱۷۸۳۰   | مبتلا       |             |
| ۳۲۱۷    | ۳۰۳۶    | تلفات       |             |
| ۳۹۸     | ۴۲۰     | کشتار       |             |

عملیات مایه کوبی دام‌های کل کشور  
در سال‌های ۱۳۸۷ و ۱۳۸۸

(( واحد : نوبت سر ))

جدول شماره ۲-۴-۱۲

| ۱۳۸۸      | ۱۳۸۷        | شرح / سال     |                              |
|-----------|-------------|---------------|------------------------------|
| ۳۴۱۵۷۷۲   | ۴۰۴۷۶۷۰     | گاو و گاو میش | شاربن                        |
| ۵۱۲۳۱۸۵۷  | ۵۶۲۷۳۰۹۵    | گوسفند و بز   |                              |
| ۱۱۷۵۵۵    | ۱۵۰۶۵۳      | تک سمی        |                              |
| ۲۹۸۴۳     | ۳۴۸۸۲       | شتر           |                              |
| ۴۰۴۱      | ۵۵۶۷        | تک سمی        | کزاز                         |
| ۹۹۶۱۹۵    | ۱۲۲۸۰۶۵     | گاو و گاو میش | شاربن علامتی                 |
| ۲۵۸۲۴۳    | ۲۷۵۲۴۸      | گوسفند و بز   |                              |
| ۴۴۶۴۴۰    | ۴۴۸۲۹۲      | گاو و گاو میش | تیلر یوز                     |
| ۰         | ۰           | گوسفند و بز   |                              |
| ۸۸۸۱۸     | ۷۱۴۲۰       | گاو و گاو میش | پاستورلوز                    |
| ۶۴۸۵۸۶    | ۶۸۱۵۸۹      | گوسفند و بز   |                              |
| ۱۴۵۵۶     | ۱۴۲۴۴       | گاو و گاو میش | لپتوسپیروز                   |
| ۲۳۶۹۳     | ۲۴۸۸۸       | گوسفند و بز   |                              |
| ۱۴۶۰۰     | ۱۷۷۷۹       | گاو و گاو میش | آنتروتوکسمی                  |
| ۵۰۳۷۰۳۴۳  | ۵۶۸۰۰۴۸۷    | گوسفند و بز   |                              |
| ۱۰۱۷۳۲۱۵  | ۱۲۹۸۰۲۴۷    | گوسفند و بز   | قانقاریا                     |
| ۷۹۹۸۱۰۷   | ۷۲۳۹۱۰۷.۵   | گوسفند و بز   | آگالاکسی                     |
| ۱۳۱۳۱۸۳۸  | ۹۸۷۶۷۲۸     | گاو و گاو میش | تب برفکی                     |
| ۳۸۵۸۰۶۲۰  | ۱۱۲۵۳۸۲۴    | گوسفند و بز   |                              |
| ۴۰۵۰۸۸۵۱  | ۴۶۱۰۴۷۰۳    | گوسفند        | آبله                         |
| ۱۶۷۳۸۳۰۶  | ۱۸۸۱۲۵۷۸    | بز            |                              |
| ۰         | ۰           | گاو و گاو میش | طاعون                        |
| ۳۵۸۵۳۸۸   | ۳۴۳۵۸۵۲     | گوسفند و بز   | P.P.R                        |
| ۱۸۱۰۸۲۱۹  | ۱۵۷۰۴۱۹۸    | گاو           | جمع کل دام‌های مایه کوبی شده |
| ۲۲۰۱۱۷۲۰۹ | ۲۱۳۸۸۱۶۱۸.۵ | گوسفند و بز   |                              |
| ۲۹۸۴۳     | ۱۵۶۲۲۰      | شتر           |                              |
| ۱۲۱۵۹۶    | ۳۴۸۸۲       | تک سمی        |                              |
| ۲۳۸۳۷۶۸۶۷ | ۲۲۹۷۷۶۹۱۸.۵ | جمع           |                              |

تعداد دام‌های مایه‌کوبی شده به تفکیک استان در سال ۱۳۸۸

(( واحد: نوبت سر))

جدول شماره ۲-۴-۱۳

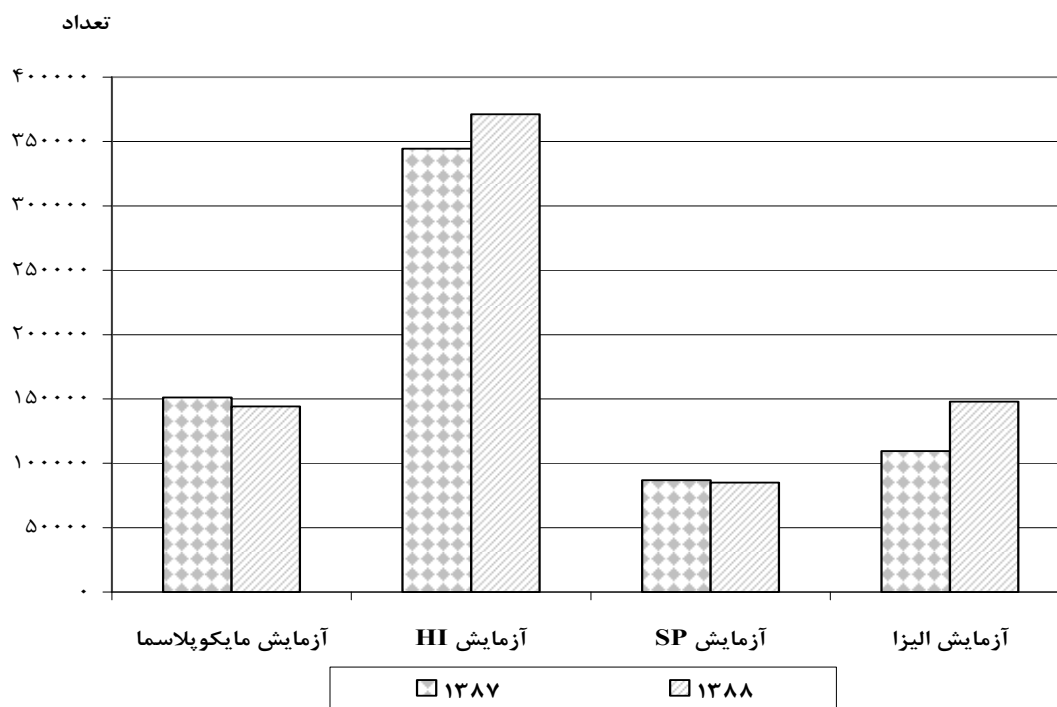
| نام استان           | گاو      | گوسفند و بز | شتر   | تک سمی | جمع کل    |
|---------------------|----------|-------------|-------|--------|-----------|
| آذربایجان شرقی      | ۱۲۱۶۹۳۴  | ۱۱۵۷۱۵۷۴    | ۷     | ۸۹۶۱   | ۱۲۷۹۷۴۷۶  |
| آذربایجان غربی      | ۱۶۲۶۳۱۹  | ۱۲۲۵۶۱۲۴    | ۰     | ۵۳۸۳   | ۱۳۸۸۷۸۲۶  |
| اردبیل              | ۷۸۰۶۱۳   | ۵۸۸۵۳۸۸     | ۱۰    | ۲۱۳۳   | ۶۶۶۸۱۴۴   |
| اصفهان              | ۸۷۹۴۹۰   | ۷۴۵۰۴۳۸     | ۰     | ۵۸۵    | ۸۳۳۰۵۱۳   |
| ایلام               | ۱۹۹۵۹۳   | ۴۶۳۳۱۶۳     | ۱۹۵   | ۲۷۲۷   | ۴۸۳۵۶۷۸   |
| بوشهر               | ۸۷۶۷۵    | ۳۳۱۷۳۳۲     | ۱۰۰۸  | ۷۶۳    | ۳۴۰۶۷۷۸   |
| تهران               | ۱۹۷۰۷۳۵  | ۴۱۳۴۶۰۱     | ۰     | ۴۶۳۶   | ۶۱۰۹۹۷۲   |
| چهارمحال و بختیاری  | ۱۹۶۳۵۰   | ۸۰۷۵۱۹۳     | ۱۳    | ۲۵۶۴   | ۸۲۷۴۱۲۰   |
| خراسان جنوبی        | ۱۲۵۱۸۹   | ۶۶۴۲۰۸۶     | ۱۰۰۱۶ | ۴۶۶۶   | ۶۷۸۱۹۵۷   |
| خراسان رضوی         | ۱۳۲۸۸۵۱  | ۲۵۷۶۲۰۶۶    | ۳۶۷   | ۱۶۲۲۹  | ۲۷۱۰۷۵۱۳  |
| خراسان شمالی        | ۲۷۶۵۶۷   | ۶۴۴۰۹۵۶     | ۶۵۰   | ۷۷۴۷   | ۶۷۲۵۹۲۰   |
| خوزستان             | ۱۰۹۶۱۴۴  | ۱۲۷۳۱۷۶۲    | ۱۱۷۵  | ۲۲۲۹   | ۱۳۸۳۱۳۱۰  |
| زنجان               | ۳۰۵۶۰۲   | ۲۹۰۳۸۹۲     | ۰     | ۴۲۰۷   | ۳۲۱۳۷۰۱   |
| سمنان               | ۱۸۵۸۶۲   | ۳۴۳۸۷۶۴     | ۱۱۴۱  | ۸۶۵    | ۳۶۲۶۶۳۲   |
| سیستان و بلوچستان   | ۲۴۷۵۷۸   | ۵۶۸۴۸۲۷     | ۱۴۹۹۰ | ۳۰۸۵   | ۵۹۵۰۴۸۰   |
| فارس                | ۹۵۰۹۵۴   | ۲۱۱۵۰۴۱۸    | ۱     | ۵۱۷۹   | ۲۲۱۰۶۵۵۲  |
| قزوین               | ۵۹۷۶۲۵   | ۲۷۱۶۵۱۲     | ۴     | ۱۶۲۲   | ۳۳۱۵۷۶۳   |
| قم                  | ۵۱۴۸۰۲   | ۱۳۵۲۶۲۲     | ۰     | ۱۵۳    | ۱۸۶۷۵۷۷   |
| کردستان             | ۲۸۸۱۴۲   | ۴۱۰۰۲۱۱     | ۰     | ۶۶۵۵   | ۴۳۹۵۰۰۸   |
| کرمان               | ۴۹۳۰۰۳   | ۱۱۵۶۵۳۱۲    | ۹۴    | ۷۵۰۷   | ۱۲۰۶۵۹۱۶  |
| کرمانشاه            | ۳۹۸۸۸۸   | ۸۴۶۶۰۰۴     | ۰     | ۲۱۳۸   | ۸۸۶۷۰۳۰   |
| کهگیلویه و بویراحمد | ۹۰۳۹۳    | ۷۶۹۴۷۹۱     | ۰     | ۵۰۲۵   | ۷۷۹۰۲۰۹   |
| گلستان              | ۸۲۷۴۴۲   | ۶۱۲۱۶۲۰     | ۰     | ۳      | ۶۹۴۹۰۶۵   |
| گیلان               | ۶۶۸۰۴۵   | ۲۱۷۰۸۹۹     | ۰     | ۱۴۰۴   | ۲۸۴۰۳۴۸   |
| لرستان              | ۴۵۸۶۰۶   | ۱۱۳۲۲۷۹۶    | ۰     | ۱۵۱۱   | ۱۱۷۸۲۹۱۳  |
| مازندران            | ۶۹۰۰۷۳   | ۴۲۹۳۹۷۱     | ۰     | ۸۵۰    | ۴۹۸۴۸۹۴   |
| مرکزی               | ۷۱۷۸۲۶   | ۴۵۳۶۵۹۱     | ۰     | ۵۳۷۰   | ۵۲۵۹۷۸۷   |
| هرمزگان             | ۳۷۸۷۲    | ۱۳۸۰۳۵۳     | ۰     | ۰      | ۱۴۱۸۲۲۵   |
| همدان               | ۴۱۰۱۹۲   | ۶۳۲۰۷۳۲     | ۰     | ۱۵۸۹۲  | ۶۷۴۶۸۱۶   |
| یزد                 | ۱۳۲۵۷۲   | ۱۵۷۵۸۳۷     | ۱۷۲   | ۲۷۵    | ۱۷۰۸۸۵۶   |
| جنوب استان کرمان    | ۳۰۸۲۸۲   | ۴۴۲۰۳۷۴     | ۰     | ۱۲۳۲   | ۴۷۲۹۸۸۸   |
| جمع کل              | ۱۸۱۰۸۲۱۹ | ۲۲۰۱۱۷۲۰۹   | ۲۹۸۴۳ | ۱۲۱۵۹۶ | ۲۳۸۳۷۶۸۶۷ |

عملکرد بررسی و مبارزه با بیماری طیور  
در سال‌های ۱۳۸۷ و ۱۳۸۸

جدول شماره ۲-۴-۱۴

| سال    | شرح / سال                       |
|--------|---------------------------------|
| ۱۳۸۸   | تعداد بازدید از کل واحدها       |
| ۱۰۲۲۰۷ | تعداد نمونه برداری از کل واحدها |
| ۲۵۵۶۹۵ | تعداد آزمایش میکوپلازما         |
| ۱۴۴۱۶۹ | تعداد آزمایش HI                 |
| ۳۷۱۰۷۶ | تعداد آزمایش SP                 |
| ۸۴۹۰۱  | آزمایشات طیور به روش الیزا      |
| ۱۴۷۸۴۵ |                                 |
| ۱۳۸۷   |                                 |
| ۱۳۲۳۵۹ |                                 |
| ۲۹۰۱۹۳ |                                 |
| ۱۵۱۱۹۵ |                                 |
| ۳۴۴۳۷۷ |                                 |
| ۸۶۸۸۰  |                                 |
| ۱۰۹۴۹۷ |                                 |

نمودار شماره ۲-۱۲ عملکرد بررسی و مبارزه با بیماری‌های طیور



تلفات نیمچه‌های گوشتی در سال‌های ۱۳۸۷ و ۱۳۸۸

(( واحد : قطعه ))

جدول شماره ۲-۴-۱۵

| سال       | شرح / سال                   |
|-----------|-----------------------------|
| ۱۳۸۸      | تعداد جوجه در گله‌های مبتلا |
| ۱۳۹۴۰۳۶۸۷ | تعداد کل تلفات              |
| ۱۷۶۴۲۵۵۵  | درصد تلفات                  |
| ۱۲.۶۶     |                             |
| ۱۳۸۷      |                             |
| ۱۰۲۳۵۷۵۸۵ |                             |
| ۱۱۲۲۸۹۱۵  |                             |
| ۱۰.۹۷     |                             |

### وضعیت بیماری‌های نیمچه گوشتی در سال‌های ۱۳۸۷ و ۱۳۸۸

(( واحد : قطعه ))

جدول شماره ۲-۴-۱۶

| ۱۳۸۸     | ۱۳۸۷     | شرح / سال                       |           |
|----------|----------|---------------------------------|-----------|
| ۱۳۹۸     | ۵۲۴      | تعداد کانون                     | نیوکاسل   |
| ۲۵۷۲۳۴۲۹ | ۹۳۱۲۲۴۳  | ظرفیت واحدهای مبتلا             |           |
| ۵۷۸۰۷۷۱  | ۱۰۲۸۸۷۹  | تلفات گله مبتلا                 |           |
| ۲۲.۴۷    | ۱۱.۰۵    | درصد تلفات گله‌های مبتلا        |           |
| ۰.۷۵     | ۰.۱۴     | درصد تلفات نسبت به جوجه ریزی کل |           |
| ۱۱۵۹     | ۱۴۷۵     | تعداد کانون                     | گامبورو   |
| ۱۷۴۷۹۶۲۶ | ۳۳۲۹۹۲۱۷ | ظرفیت واحدهای مبتلا             |           |
| ۱۶۰۷۱۰۹  | ۱۸۸۳۰۷۴  | تلفات گله مبتلا                 |           |
| ۹.۲      | ۵.۷      | درصد تلفات گله‌های مبتلا        |           |
| ۰.۲۱     | ۰.۲۵     | درصد تلفات نسبت به جوجه ریزی کل |           |
| ۴۱۰      | ۳۴۸۸     | تعداد کانون                     | پرونشیت   |
| ۸۹۵۶۴۰۶۸ | ۷۱۹۶۰۱۴۶ | ظرفیت واحدهای مبتلا             |           |
| ۱۳۱۸۷۱۳۷ | ۷۶۴۷۲۲۷  | تلفات گله مبتلا                 |           |
| ۱۳.۶     | ۱۰.۶     | درصد تلفات گله‌های مبتلا        |           |
| ۱.۵۷     | ۱.۰۳     | درصد تلفات نسبت به جوجه ریزی کل |           |
| ۲۱۴۸     | ۱۶۲۰     | تعداد کانون                     | آنفلوانزا |
| ۳۸۱۵۲۷۶۰ | ۳۳۵۳۷۰۲۵ | ظرفیت واحدهای مبتلا             |           |
| ۶۷۲۱۴۳۱  | ۵۴۶۵۹۷۳  | تلفات گله مبتلا                 |           |
| ۱۷.۶     | ۱۶.۳     | درصد تلفات گله‌های مبتلا        |           |
| ۰.۸۷     | ۰.۷۳     | درصد تلفات نسبت به جوجه ریزی کل |           |
| ۳۶۸۱     | ۳۳۸۴     | تعداد کانون                     | CRD-COLI  |
| ۶۳۲۵۸۲۷۵ | ۶۶۶۶۳۶۶۰ | ظرفیت واحدهای مبتلا             |           |
| ۴۳۵۷۹۷۲  | ۳۵۷۱۲۷۱  | تلفات گله مبتلا                 |           |
| ۷        | ۵.۴      | درصد تلفات گله‌های مبتلا        |           |
| ۰.۵۶     | ۰.۴۸     | درصد تلفات نسبت به جوجه ریزی کل |           |

### میزان توزیع داروهای یارانه‌ای زنبور عسل در سال‌های ۱۳۸۷ و ۱۳۸۸

(( واحد : نوار ))

جدول شماره ۲-۴-۱۷

| ۱۳۸۸ | ۱۳۸۷   | شرح / سال    |
|------|--------|--------------|
| -    | ۲۷۴۳۰۶ | آپیستان      |
| -    | ۳۴۴۶۷۷ | آپی لایف وار |
| -    | ۴۲۰۹۵۹ | آپی وار      |

### عملکرد وضعیت بهداشتی مزارع تکثیر و پرورش آبزیان کشور در سال‌های ۱۳۸۷ و ۱۳۸۸

(( واحد : مورد ))

جدول شماره ۲-۴-۱۸

| ۱۳۸۸   | ۱۳۸۷   | شرح / سال   |               |
|--------|--------|-------------|---------------|
| ۱۰۱۰۶  | ۷۱۵۰   | نمونه زنده  | مزارع گرم آبی |
| -      | ۲۰۵۱۹  | نمونه بافتی |               |
| ۳۰۷۲۵  | ۲۱۱۸۴  | آزمایش      |               |
| ۵۰۷۴۷  | ۳۶۷۱۹  | نمونه زنده  | مزارع سرد آبی |
| -      | ۸۶۴۴۳  | نمونه بافتی |               |
| ۵۵۶۳۸  | ۸۶۴۳۳  | آزمایش      |               |
| ۲۰۷۳۶۳ | ۱۴۹۳۴۳ | نمونه زنده  | مزارع میگو    |
| -      | ۲۰۹۹۴  | نمونه بافتی |               |
| ۸۶۸۰   | ۱۳۵۲۷  | آزمایش      |               |
| ۲۷۱۶۴۳ | ۱۹۳۲۱۲ | نمونه زنده  | جمع کل        |
| -      | ۱۲۷۹۵۶ | نمونه بافتی |               |
| ۱۰۳۴۷۹ | ۱۳۱۱۴۴ | آزمایش      |               |

تعداد طیور کشتار و ضبط شده در سال های ۱۳۸۷ و ۱۳۸۸

(( واحد : قطعه ))

جدول شماره ۲-۴-۱۹

| ۱۳۸۸      | ۱۳۸۷      | شرح / سال |
|-----------|-----------|-----------|
| ۵۸۲۲۸۲۰۴۹ | ۵۳۰۸۹۸۳۵۹ | کشتار شده |
| ۴۲۵۶۸۰۳   | ۴۱۱۶۴۳۱   | ضبط شده   |

تعداد طیور کشتار و ضبط شده به تفکیک استان در سال ۱۳۸۸

(( واحد : قطعه ))

جدول شماره ۲-۴-۲۰

| ضبط شده | کشتار شده | استان               |
|---------|-----------|---------------------|
| ۵۹۷۰۱   | ۱۸۴۹۲۲۷۷  | آذربایجان شرقی      |
| ۱۷۹۹۴۰  | ۱۷۳۴۸۰۹۰  | آذربایجان غربی      |
| ۴۴۱۳۳   | ۷۹۸۱۵۱۷   | اردبیل              |
| ۶۱۲۹۵۵  | ۵۶۸۷۲۶۱۶  | اصفهان              |
| ۲۳۱۰۴   | ۲۷۶۰۱۰۵   | ایلام               |
| ۲۳۰۸۰   | ۳۳۰۱۰۲۷   | بوشهر               |
| ۵۲۴۰۵۵  | ۱۵۷۷۶۵۱۸۶ | تهران               |
| ۷۴۱۹۳   | ۵۲۱۶۱۶۹   | چهارمحال و بختیاری  |
| ۴۶۴۶۲   | ۶۸۸۸۸۲۵   | خراسان جنوبی        |
| ۴۷۷۱۴۸  | ۵۳۷۴۱۶۲۲  | خراسان رضوی         |
| ۱۴۱۷۲   | ۳۰۵۸۳۵۵   | خراسان شمالی        |
| ۱۲۵۸۶۹  | ۹۰۷۵۴۸۸   | خوزستان             |
| ۱۰۷۰۱۱  | ۱۱۱۴۴۷۴۷  | زنجان               |
| ۴۶۰۸۰   | ۷۴۸۸۳۶۸   | سمنان               |
| ۳۷۱۲    | ۲۷۶۲۴۱    | سیستان و بلوچستان   |
| ۳۴۸۳۸۲  | ۴۱۸۴۸۹۰۲  | فارس                |
| ۸۰۴۵۵   | ۹۹۶۵۷۵۴   | قزوین               |
| ۱۱۲۰۱۶  | ۲۰۲۰۸۴۱۳  | قم                  |
| ۸۸۷۶۹   | ۶۵۵۴۹۳۴   | کردستان             |
| ۵۵۴۷۰   | ۷۰۱۱۷۸۴   | کرمان               |
| ۳۹۳۸۰   | ۷۸۱۰۲۰۳   | کرمانشاه            |
| ۲۲۷۱۲   | ۱۰۸۳۲۵۰   | کهگیلویه و بویراحمد |
| ۱۰۸۹۷۰  | ۲۷۹۰۹۳۶۵  | گلستان              |
| ۱۵۴۹۴۹  | ۱۶۰۶۳۶۵۲  | گیلان               |
| ۱۱۳۴۱۳  | ۱۳۵۲۵۳۸۷  | لرستان              |
| ۳۷۲۵۵۰  | ۲۹۶۳۰۴۷۳  | مازندران            |
| ۱۰۷۹۳۳  | ۱۶۷۷۲۴۹۳  | مرکزی               |
| ۴۳۰۱۵   | ۹۰۵۷۷۹۴   | هرمزگان             |
| ۶۲۸۰۷   | ۷۷۵۰۵۵۰   | همدان               |
| ۱۸۴۳۶۷  | ۵۶۷۸۴۶۲   | یزد                 |
| ۴۲۵۶۸۰۳ | ۵۸۲۲۸۲۰۴۹ | جمع کل              |

### میزان کشتار دام\* در سال‌های ۸۸-۱۳۸۴

(( واحد: هزار مورد لاشه ))

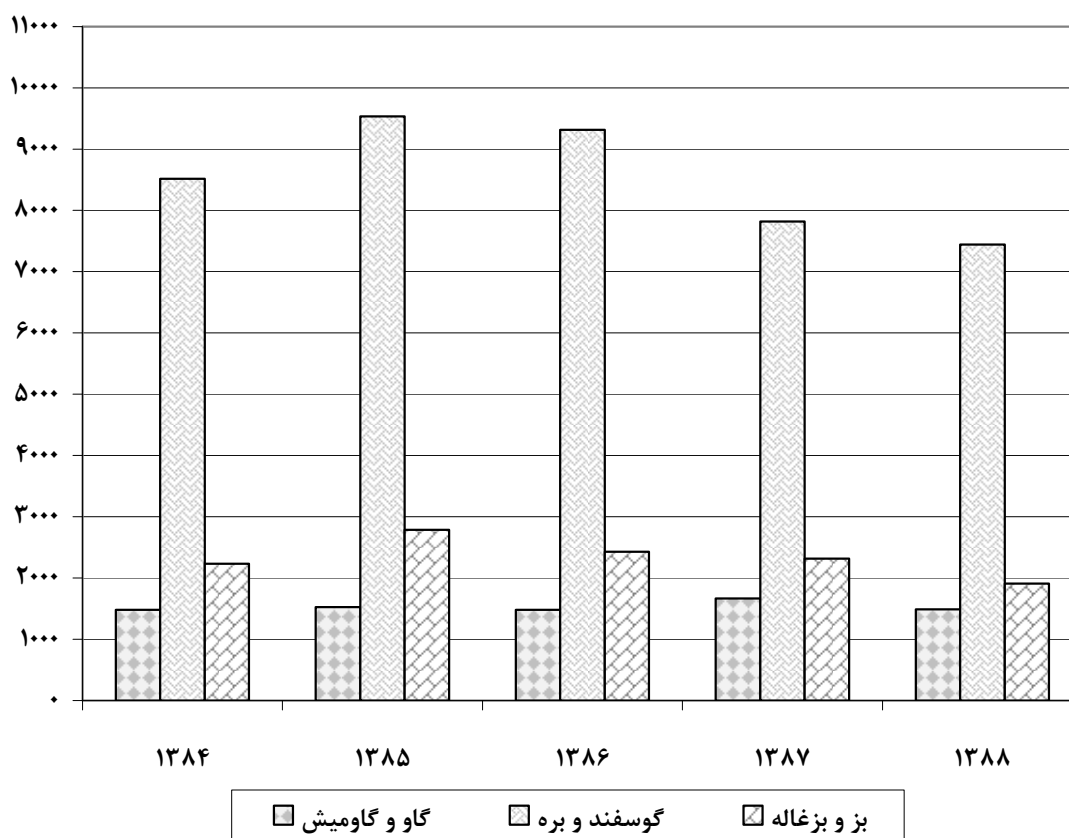
جدول شماره ۲-۴-۲۱

| شرح/سال      | ۱۳۸۴ | ۱۳۸۵ | ۱۳۸۶   | ۱۳۸۷     | ۱۳۸۸     |
|--------------|------|------|--------|----------|----------|
| گاو و گاومیش | ۱۴۷۸ | ۱۵۲۶ | ۱۴۷۹.۲ | ۱۶۶۴.۷۳۸ | ۱۴۸۷.۳۹۷ |
| گوسفند و بره | ۸۵۱۵ | ۹۵۳۲ | ۹۳۱۵   | ۷۸۱۵.۴۸۳ | ۷۴۴۳.۴۷۷ |
| بز و بزغاله  | ۲۲۳۴ | ۲۷۸۴ | ۲۴۲۷.۷ | ۲۳۱۶.۷۲۴ | ۱۹۰۷.۱۷۱ |
| شتر          | ۱۶   | ۲۴.۴ | ۲۹.۲   | ۳۳.۴۰۶   | ۴۴.۴۸۲   |

\* - ارقام مربوط به کشتارگاه‌های صنعتی و نیمه صنعتی است.

### نمودار شماره ۲-۱۳ میزان کشتار دام

هزار لاشه





میزان کشتار دام\* به تفکیک استان در سال ۱۳۸۸

(( واحد: مورد لاشه ))

جدول شماره ۲-۴-۲۲

| نام استان           | گوسفند و بره | بز و بزغاله | گاو و گوساله | گاو میش | شتر   | شتر مرغ | جمع کل   |
|---------------------|--------------|-------------|--------------|---------|-------|---------|----------|
| آذربایجان شرقی      | ۲۰۱۴۱۲       | ۱۳۹۴۴       | ۷۱۷۵۵        | ۷۱۷۵    | ۷۶    | ۰       | ۲۹۴۳۶۲   |
| آذربایجان غربی      | ۵۶۴۶۶        | ۱۴۴۶۸       | ۶۲۵۸۰        | ۴۹۲۴    | ۲     | ۰       | ۱۳۸۴۴۰   |
| اردبیل              | ۲۱۴۶۰۲       | ۷۶۵۴        | ۳۶۸۱۵        | ۴۴۲۷    | ۰     | ۰       | ۲۶۳۴۹۸   |
| اصفهان              | ۱۰۹۹۸۲۰      | ۵۴۳۶۴۵      | ۶۹۰۸۶        | ۰       | ۱۴۵۰۱ | ۳۱۶     | ۱۷۲۷۳۶۸  |
| ایلام               | ۲۰۹۴۷        | ۸۳۸۱        | ۶۱۴۹         | ۰       | ۰     | ۰       | ۲۵۴۷۷    |
| بوشهر               | ۸۷۱۵         | ۱۵۷۸۹       | ۶۳۲۵         | ۰       | ۹۷    | ۰       | ۳۰۹۲۶    |
| تهران               | ۲۶۳۰۱۶۹      | ۱۲۳۲۴۹      | ۲۹۸۶۸۲       | ۰       | ۳۹۱۰  | ۶۲۶     | ۳۰۵۶۶۳۶  |
| چهارمحال و بختیاری  | ۷۷۹۷۰        | ۱۱۳۳۳       | ۹۹۷۵         | ۰       | ۱۱۱   | ۰       | ۹۹۳۸۹    |
| خراسان جنوبی        | ۲۴۹۰۷        | ۱۷۶۸۷       | ۴۵۵۸         | ۰       | ۱۴۲۵  | ۳۵      | ۴۸۶۱۲    |
| خراسان رضوی         | ۸۵۸۰۰۳       | ۷۴۸۰۶       | ۸۱۳۰۶        | ۰       | ۸۳۰۶  | ۸۳۰     | ۱۰۲۳۲۵۱  |
| خراسان شمالی        | ۴۰۴۹۴        | ۲۱۷۴۳       | ۹۳۴۰         | ۰       | ۶۰    | ۰       | ۷۱۶۳۷    |
| خوزستان             | ۳۲۳۹۳۸       | ۱۲۸۳۴۲      | ۷۸۰۳۹        | ۱۲۵۴۴   | ۳۰۱   | ۰       | ۵۴۳۱۶۴   |
| زنجان               | ۲۶۴۵۹        | ۷۳۷۸        | ۲۸۳۷۴        | ۰       | ۰     | ۳۷      | ۶۲۲۴۸    |
| سمنان               | ۸۷۸۸۱        | ۳۲۲۳۶       | ۸۴۵۱         | ۰       | ۱۱۷۵  | ۰       | ۱۲۹۷۴۳   |
| سیستان و بلوچستان   | ۵۵۰۹۰        | ۱۳۲۲۶       | ۱۲۴۳۴۵       | ۰       | ۲۰۸   | ۰       | ۱۹۲۸۶۹   |
| فارس                | ۲۰۴۴۲۳       | ۲۳۶۴۵۲      | ۴۵۳۲۴        | ۵۲      | ۱۴۵۹  | ۱۲۵     | ۴۸۷۸۳۵   |
| قزوین               | ۴۳۷۱۸        | ۹۲۳۵        | ۲۳۲۷۳        | ۰       | ۰     | ۰       | ۷۶۲۲۶    |
| قم                  | ۲۸۹۳۵۱       | ۶۹۱۷۸       | ۱۰۴۱۵        | ۰       | ۸۷۶   | ۱۵      | ۳۶۹۸۳۵   |
| کردستان             | ۳۶۸۰۲        | ۱۰۱۸۸       | ۳۹۹۸۰        | ۰       | ۰     | ۰       | ۸۶۹۷۰    |
| کرمان               | ۱۲۰۹۰۴       | ۷۳۰۲۷       | ۲۹۷۸۶        | ۰       | ۲۹۱۶  | ۱۳۲     | ۲۲۶۷۶۵   |
| کرمانشاه            | ۱۱۵۰۴۵       | ۲۶۶۴۸       | ۵۲۵۷۲        | ۰       | ۰     | ۰       | ۱۹۴۲۶۵   |
| کهگیلویه و بویراحمد | ۳۹۹۰۳        | ۵۷۳۶۴       | ۳۶۵۲         | ۰       | ۰     | ۰       | ۱۰۰۹۱۹   |
| گلستان              | ۱۰۲۹۲۵       | ۴۰۵۳۹       | ۱۹۶۷۱        | ۶       | ۵۷۱   | ۰       | ۱۶۳۷۱۲   |
| گیلان               | ۷۹۱۸۹        | ۵۷۸۴۱       | ۱۰۰۳۶۵       | ۱۲۴۳    | ۰     | ۰       | ۲۳۸۶۳۸   |
| لرستان              | ۹۳۱۷۰        | ۲۵۷۳۴       | ۵۰۷۴۴        | ۳۷      | ۰     | ۰       | ۱۶۹۶۸۵   |
| مازندران            | ۱۹۸۲۴۸       | ۷۸۹۰۰       | ۸۴۶۶۹        | ۸       | ۰     | ۱       | ۳۶۱۸۲۶   |
| مرکزی               | ۹۴۴۵۶        | ۵۷۷۰۸       | ۳۶۵۸۹        | ۰       | ۰     | ۰       | ۱۸۸۷۵۳   |
| هرمزگان             | ۳۲۶۹۸        | ۲۵۷۲۶       | ۱۹۰۱۳        | ۱۰      | ۴۸۲   | ۰       | ۷۷۹۲۹    |
| همدان               | ۱۲۶۶۱۵       | ۱۲۷۷۱       | ۳۴۰۰۷        | ۰       | ۰     | ۰       | ۱۷۳۳۹۳   |
| یزد                 | ۱۳۸۳۷۰       | ۸۹۲۴۰       | ۶۴۷۷         | ۰       | ۷۹۸۳  | ۴۳۳     | ۲۴۲۵۰۳   |
| جنوب استان کرمان    | ۷۸۷          | ۲۷۳۹        | ۴۶۵۴         | ۰       | ۲۳    | ۰       | ۸۲۰۳     |
| جمع کل              | ۷۴۴۳۴۷۷      | ۱۹۰۷۱۷۱     | ۱۴۵۶۹۷۱      | ۳۰۴۲۶   | ۴۴۴۸۲ | ۲۵۵۰    | ۱۰۸۸۵۰۷۷ |

\* - ارقام مربوط به کشتارگاه‌های صنعتی و نیمه صنعتی است.

عملیات نظارت و کنترل بهداشتی بر تولید، توزیع، نگهداری و عرضه فرآورده‌های دامی کشور

در سال‌های ۱۳۸۷ و ۱۳۸۸

(( واحد: کیلوگرم ))

جدول شماره ۲-۴-۲۳

| شرح / سال                           | ۱۳۸۷    | ۱۳۸۸    |
|-------------------------------------|---------|---------|
| تعداد موارد بازدید شده              | ۲۰۲۵۷۱۸ | ۲۳۴۶۴۱۳ |
| تعداد موارد غیربهداشتی              | ۱۰۴۵۷۸  | ۱۲۴۳۹۲  |
| تعداد موارد مرجوعی به مراجع قضایی   | ۹۱۳۵    | ۱۰۵۱۲   |
| مقدار فرآورده ضبط شده               | ۲۶۰۵۴۴۴ | ۵۴۰۸۷۳۴ |
| تعداد موارد نمونه برداری از فرآورده | ۶۲۵۱۴   | ۸۸۳۵۱   |
| تعداد آزمایشات انجام شده            | ۳۳۹۰۸   | -       |
| تعداد گواهی بهداشتی حمل صادر شده    | ۳۰۲۵۳۱  | -       |

فعالیت‌های درمانگاهی کشور در سال‌های ۱۳۸۷ و ۱۳۸۸

(( واحد: رأس - قطعه ))

جدول شماره ۲-۴-۲۴

| شرح                | ۱۳۸۷        |           |           | ۱۳۸۸      |           |           |
|--------------------|-------------|-----------|-----------|-----------|-----------|-----------|
|                    | بخش دولتی   | بخش خصوصی | جمع کل    | بخش دولتی | بخش خصوصی | جمع کل    |
| تعداد مراجعه       | ۲۱۷۰۹۵      | ۱۱۶۰۵۸۸   | ۱۳۷۷۶۸۳   | ۱۷۸۳۴۹    | ۸۸۱۶۷۶    | ۱۰۶۰۰۲۵   |
| کالبدگشایی         | دام         | ۸۵۶۰      | ۴۵۱۵۹     | ۳۲۵۴      | ۳۴۴۶۰     | ۳۷۷۱۴     |
|                    | طیور        | ۲۰۲۶۹     | ۴۷۲۴۷۰    | ۱۱۸۵۶     | ۳۹۳۳۷۴    | ۴۰۵۲۳۰    |
| برداشت آزمایشگاهی  | ۴۰۶۴۶       | ۶۲۵۰۸     | ۱۰۳۱۵۴    | ۴۲۸۴۲     | ۵۸۵۸۹     | ۱۰۱۴۳۱    |
| عملیات جراحی       | دام بزرگ    | ۹۳۷       | ۱۲۱۶۹     | ۲۷۲       | ۱۱۴۱۱     | ۱۱۶۸۳     |
|                    | دام کوچک    | ۵۴۶       | ۱۶۹۰۸     | ۵۶۲       | ۱۳۸۰۵     | ۱۴۳۶۷     |
| عملیات مامایی      | ۲۷۹۰        | ۱۷۴۲۸۴    | ۱۷۷۰۷۴    | ۱۳۶۱      | ۱۷۲۴۶۷    | ۱۷۳۸۲۸    |
| تشخیص آبستنی       | ۴۱۷۸        | ۲۵۴۶۹۵    | ۲۵۸۸۷۳    | ۱۱۰۲      | ۲۴۰۵۵۵    | ۲۴۱۶۵۷    |
| معالجات دام و طیور | گاو         | ۵۵۰۰۳     | ۹۶۸۰۵۸    | ۳۱۰۰۱     | ۸۸۱۲۱۴    | ۹۱۲۲۱۵    |
|                    | گوسفند و بز | ۴۲۶۱۷۲۵   | ۱۸۴۱۴۴۷۵  | ۲۲۶۷۶۲۰۰  | ۱۱۸۲۵۷۰۱  | ۱۴۷۹۶۷۶۰  |
|                    | سایر دام‌ها | ۱۳۲۰۹     | ۲۲۲۷۹۷۳۲  | ۲۲۲۹۲۹۴۱  | ۲۲۶۲۱۴۱   | ۲۲۶۹۰۹۵   |
|                    | طیور        | ۴۹۹۸۵۸۶۸  | ۴۴۵۷۱۴۵۶۵ | ۴۹۵۷۰۰۴۳۳ | ۲۲۳۵۱۵۶   | ۴۴۲۱۷۴۵۴۷ |
| جمع معالجات دام    | ۴۳۸۷۵۹۴     | ۴۲۲۲۷۹۸۸  | ۴۶۶۱۵۵۸۲  | ۳۰۵۸۴۰۷   | ۱۵۵۰۰۳۴۳  | ۱۸۵۵۸۷۵۰  |
| جمع معالجات طیور   | ۵۰۰۶۱۳۷     | ۴۴۶۱۸۷۰۳۵ | ۴۹۶۱۹۳۱۷۲ | ۲۲۴۷۰۱۲   | ۴۴۲۵۶۷۹۲۱ | ۴۴۴۸۱۴۹۳۳ |

مراکز فعال درمانی در بخش خصوصی استان‌های کشور سال ۱۳۸۸

جدول شماره ۲-۴-۲۵

| پلی کلینیک<br>دامپزشکی | درمانگاه اختصاصی |          | درمانگاه عمومی |          | اشتغال به امور درمان |          | استان               |
|------------------------|------------------|----------|----------------|----------|----------------------|----------|---------------------|
|                        | نیمه وقت         | تمام وقت | نیمه وقت       | تمام وقت | نیمه وقت             | تمام وقت |                     |
| ۰                      | ۰                | ۸        | ۷              | ۳۳       | ۵۸                   | ۱۸۷      | آذربایجان شرقی      |
| ۰                      | ۱                | ۳        | ۰              | ۱۶       | ۶۰                   | ۱۴۴      | آذربایجان غربی      |
| ۰                      | ۰                | ۰        | ۰              | ۱        | ۶۳                   | ۵۶       | اردبیل              |
| ۰                      | ۰                | ۱۲       | ۱۳             | ۱۰۸      | ۴۲                   | ۴۱       | اصفهان              |
| ۰                      | ۰                | ۰        | ۱              | ۸        | ۸                    | ۷        | ایلام               |
| ۰                      | ۰                | ۰        | ۰              | ۱۲       | ۵                    | ۲        | بوشهر               |
| ۲                      | ۳                | ۴۹       | ۴              | ۱۵       | ۸۰                   | ۴۱۶      | تهران               |
| ۰                      | ۰                | ۲        | ۰              | ۱۷       | ۱۷                   | ۳۷       | چهارمحال و بختیاری  |
| ۰                      | ۰                | ۹        | ۹              | ۷۶       | ۴۰                   | ۷۹       | خراسان جنوبی        |
| ۰                      | ۰                | ۰        | ۰              | ۱        | ۲                    | ۱۰       | خراسان رضوی         |
| ۰                      | ۰                | ۰        | ۰              | ۲        | ۱                    | ۳        | خراسان شمالی        |
| ۰                      | ۲                | ۳        | ۱              | ۳۶       | ۲۴                   | ۳۴       | خوزستان             |
| ۰                      | ۰                | ۰        | ۰              | ۵        | ۲۵                   | ۸        | زنجان               |
| ۰                      | ۰                | ۰        | ۲              | ۵        | ۲۲                   | ۲۶       | سمنان               |
| ۰                      | ۰                | ۱        | ۲              | ۴        | ۱۱                   | ۱۷       | سیستان و بلوچستان   |
| ۰                      | ۲                | ۲۰       | ۱              | ۸        | ۳۵                   | ۱۵۰      | فارس                |
| ۲                      | ۰                | ۰        | ۰              | ۱        | ۱۹                   | ۸۲       | قزوین               |
| ۰                      | ۰                | ۱        | ۰              | ۱        | ۸                    | ۲۰       | قم                  |
| ۰                      | ۰                | ۲        | ۰              | ۲۳       | ۶                    | ۱۳       | کردستان             |
| ۰                      | ۰                | ۰        | ۲              | ۱۰       | ۲۲                   | ۲۵       | کرمان               |
| ۰                      | ۲                | ۱        | ۶              | ۳۴       | ۱۲                   | ۱۳       | کرمانشاه            |
| ۰                      | ۰                | ۰        | ۱              | ۲۲       | ۹                    | ۸        | کهگیلویه و بویراحمد |
| ۰                      | ۰                | ۱        | ۰              | ۱۵       | ۲۹                   | ۴۸       | گلستان              |
| ۰                      | ۰                | ۰        | ۰              | ۱۰       | ۲۶                   | ۷۴       | گیلان               |
| ۰                      | ۰                | ۰        | ۱              | ۱۲       | ۱۸                   | ۳۲       | لرستان              |
| ۰                      | ۰                | ۲        | ۱۱             | ۱۱۸      | ۳۹                   | ۳۱       | مازندران            |
| ۰                      | ۰                | ۰        | ۲              | ۱۳       | ۱۷                   | ۲۳       | مرکزی               |
| ۰                      | ۰                | ۰        | ۱              | ۳        | ۵                    | ۷        | هرمزگان             |
| ۰                      | ۰                | ۰        | ۱              | ۱۸       | ۱۸                   | ۳۰       | همدان               |
| ۰                      | ۰                | ۰        | ۰              | ۱        | ۶                    | ۲۶       | یزد                 |
| ۴                      | ۱۰               | ۱۱۴      | ۶۵             | ۶۲۸      | ۷۲۷                  | ۱۶۴۹     | جمع کل              |

مراکز فعال درمانی در بخش خصوصی استان‌های کشور سال ۱۳۸۸

ادامه جدول شماره ۲-۴-۲۵

| استان               | بیمارستان دامپزشکی | مجوز اشتغال به امور درمان (مجوز سربازی) | مجوز مایه کوبی | آزمایشگاه دامپزشکی |          | داروخانه دامپزشکی | مجوز آزمایشگاه | جمع کل |
|---------------------|--------------------|---|----------------|--------------------|----------|-------------------|----------------|--------|
|                     |                    |   |                | تمام وقت           | نیمه وقت |                   |                |        |
| آذربایجان شرقی      | ۰                  | ۲۵                                      | ۷۱             | ۷                  | ۴        | ۱۳۲               | ۴              | ۵۳۶    |
| آذربایجان غربی      | ۲                  | ۸                                       | ۱۴۴            | ۵                  | ۱        | ۱۳۷               | ۴              | ۵۲۵    |
| اردبیل              | ۰                  | ۹                                       | ۴۴             | ۶                  | ۰        | ۴۹                | ۱              | ۲۲۹    |
| اصفهان              | ۷                  | ۱۷                                      | ۸۷             | ۱۱                 | ۱        | ۱۰۹               | ۱۰             | ۴۵۸    |
| ایلام               | ۱                  | ۶                                       | ۱۲             | ۰                  | ۰        | ۲۶                | ۲              | ۷۱     |
| بوشهر               | ۰                  | ۱۰                                      | ۱۰             | ۰                  | ۱        | ۱۰                | ۰              | ۵۰     |
| تهران               | ۶                  | ۲۱                                      | ۴۰             | ۴۵                 | ۰        | ۹۷                | ۲              | ۷۸۰    |
| چهارمحال و بختیاری  | ۰                  | ۱۱                                      | ۲۷             | ۳                  | ۰        | ۲۴                | ۱              | ۱۳۹    |
| خراسان جنوبی        | ۴                  | ۱۲                                      | ۱۲۵            | ۱۲                 | ۱        | ۱۰۹               | ۲              | ۴۷۸    |
| خراسان رضوی         | ۰                  | ۲                                       | ۹              | ۰                  | ۰        | ۱۱                | ۰              | ۳۵     |
| خراسان شمالی        | ۰                  | ۳                                       | ۱۰             | ۰                  | ۰        | ۷                 | ۰              | ۲۶     |
| خوزستان             | ۰                  | ۱۳                                      | ۵۶             | ۵                  | ۱        | ۴۷                | ۰              | ۲۲۲    |
| زنجان               | ۰                  | ۳                                       | ۱۹             | ۱                  | ۰        | ۱۰                | ۲              | ۷۳     |
| سمنان               | ۱                  | ۴                                       | ۹              | ۵                  | ۰        | ۲۱                | ۲              | ۹۷     |
| سیستان و بلوچستان   | ۰                  | ۵                                       | ۱۸             | ۱                  | ۰        | ۱۵                | ۰              | ۷۴     |
| فارس                | ۱                  | ۱۶                                      | ۶۵             | ۶                  | ۰        | ۱۱۵               | ۰              | ۴۱۹    |
| قزوین               | ۰                  | ۶                                       | ۲۴             | ۵                  | ۰        | ۲۴                | ۰              | ۱۶۳    |
| قم                  | ۲                  | ۵                                       | ۱۷             | ۱                  | ۰        | ۶۷                | ۱              | ۱۲۳    |
| کردستان             | ۲                  | ۸                                       | ۲۸             | ۲                  | ۰        | ۳۱                | ۶              | ۱۲۱    |
| کرمان               | ۰                  | ۵                                       | ۳۵             | ۲                  | ۰        | ۲۸                | ۰              | ۱۲۹    |
| کرمانشاه            | ۲                  | ۱۰                                      | ۲۸             | ۳                  | ۰        | ۴۴                | ۵              | ۱۶۰    |
| کهگیلویه و بویراحمد | ۰                  | ۲                                       | ۷              | ۰                  | ۰        | ۲۸                | ۰              | ۷۷     |
| گلستان              | ۳                  | ۱۹                                      | ۴۰             | ۷                  | ۰        | ۶۸                | ۱              | ۲۳۱    |
| گیلان               | ۱                  | ۵                                       | ۵۹             | ۵                  | ۰        | ۶۱                | ۱              | ۲۴۲    |
| لرستان              | ۰                  | ۴                                       | ۱۸             | ۱                  | ۰        | ۲۴                | ۴              | ۱۱۴    |
| مازندران            | ۹                  | ۱۴                                      | ۷۶             | ۱۹                 | ۲        | ۲۰۷               | ۴              | ۵۳۲    |
| مرکزی               | ۲                  | ۳                                       | ۲۸             | ۱                  | ۱        | ۳۷                | ۳              | ۱۳۰    |
| هرمزگان             | ۰                  | ۲                                       | ۶              | ۱                  | ۰        | ۹                 | ۰              | ۳۴     |
| همدان               | ۲                  | ۷                                       | ۲۶             | ۲                  | ۱        | ۴۲                | ۵              | ۱۵۲    |
| یزد                 | ۱                  | ۲                                       | ۸              | ۲                  | ۴        | ۲۸                | ۱              | ۷۹     |
| جمع کل              | ۴۶                 | ۲۵۷                                     | ۱۱۴۶           | ۱۵۸                | ۱۷       | ۱۶۱۷              | ۶۱             | ۶۴۹۹   |

## ۲-۵ قیمت‌ها

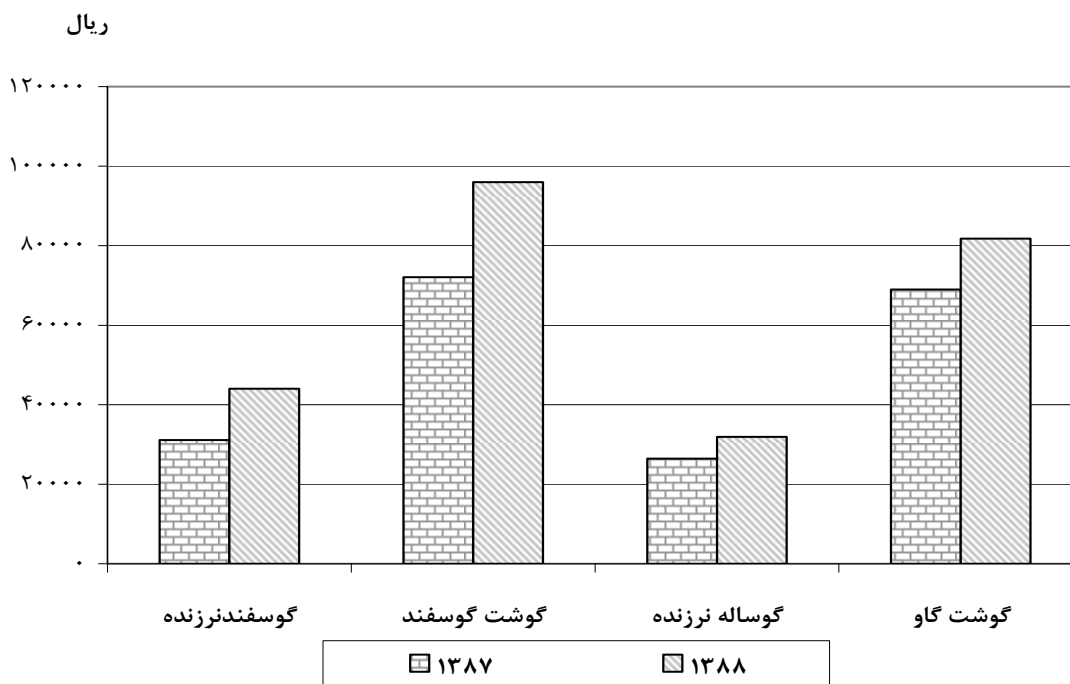
میانگین قیمت یک کیلوگرم اقلام عمده فرآورده‌های دام و طیور  
در سال‌های ۱۳۸۷ و ۱۳۸۸

(( واحد: ریال ))

جدول شماره ۲-۵-۱

| ۱۳۸۸    | ۱۳۸۷   | شرح / سال  |                    |
|---------|--------|------------|--------------------|
| ۶۱۵۸    | ۳۸۴۰.۵ | عمده‌فروشی | جوجه یکروزه        |
| ۱۶۸۹۹.۴ | ۱۶۴۴۵  | عمده‌فروشی | مرغ زنده           |
| ۲۴۹۶۱.۷ | ۲۴۳۶۴  | عمده‌فروشی | گوشت مرغ آماده طبخ |
| ۲۶۳۸۹.۲ | ۲۵۸۰.۹ | خرده‌فروشی |                    |
| ۱۲۶۷۷.۸ | ۱۲۵۹۰  | عمده‌فروشی | تخم مرغ            |
| ۱۴۶۱۵.۵ | ۱۴۶۰۱  | خرده‌فروشی |                    |
| ۴۳۹۹۱.۳ | ۳۱۱۱۴  | عمده‌فروشی | گوسفند نر زنده     |
| ۹۵۹۴۵.۵ | ۷۲۰۶۲  | خرده‌فروشی | گوشت گوسفند        |
| ۳۱۹۳۱.۲ | ۲۶۴۲۴  | عمده‌فروشی | گوساله نر زنده     |
| ۸۱۷۶۵.۱ | ۶۸۹۶۱  | خرده‌فروشی | گوشت گاو           |

نمودار شماره ۲-۱۴ میانگین قیمت یک کیلوگرم اقلام عمده فرآورده‌های دام



میانگین قیمت (بازار آزاد) یک کیلوگرم اقلام عمدۀ فرآورده‌های دام و طیور  
به تفکیک استان در سال ۱۳۸۸

(( واحد: ریال))

جدول شماره ۲-۵-۲

| تخم مرغ | گوشت مرغ آماده طبخ |            | مرغ زنده<br>عمده‌فروشی | جوجه یکروزه<br>عمده‌فروشی | استان / شرح |                     |
|---------|--------------------|------------|------------------------|---------------------------|-------------|---------------------|
|         | خرده‌فروشی         | عمده‌فروشی |                        |                           |             |                     |
| ۱۴۵۵۶   | ۱۱۸۳۱              | ۲۵۷۰۸      | ۲۴۵۳۰                  | ۱۷۲۰۴                     | ۶۱۵۶        | آذربایجان شرقی      |
| ۱۳۶۶۷   | ۱۲۰۸۸              | ۲۲۸۶۲      | ۲۲۴۱۶                  | ۱۷۰۴۱                     | ۶۲۶۶        | آذربایجان غربی      |
| ۱۵۱۹۰   | ۱۲۴۱۰              | ۲۵۳۵۳      | ۲۴۳۸۰                  | ۱۶۷۲۲                     | ۶۲۷۱        | اردبیل              |
| ۱۴۹۲۱   | ۱۱۷۵۰              | ۲۶۷۶۰      | ۲۵۷۵۳                  | ۱۶۹۰۷                     | ۵۷۲۷        | اصفهان              |
| ۱۵۴۰۳   | ۱۳۱۵۸              | ۲۶۳۷۲      | ۲۴۴۱۷                  | ۱۶۷۶۹                     | ۶۱۱۲        | ایلام               |
| ۱۵۸۲۱   | -                  | ۲۸۱۶۶      | ۲۵۸۴۲                  | ۱۶۸۹۱                     | -           | بوشهر               |
| ۱۴۲۳۲   | ۱۱۷۴۳              | ۲۵۶۲۷      | ۲۳۸۶۲                  | ۱۶۴۱۴                     | ۶۱۹۸        | تهران               |
| ۱۶۴۸۱   | ۱۳۲۷۳              | ۲۸۰۹۱      | ۲۶۴۰۳                  | ۱۶۹۳۰                     | ۶۰۴۸        | چهارمحال و بختیاری  |
| ۱۳۷۱۲   | ۱۱۳۰۳              | ۲۵۰۴۶      | ۲۳۹۹۹                  | ۱۶۶۲۴                     | ۶۲۵۲        | خراسان رضوی         |
| ۱۴۰۹۷   | ۱۲۳۶۸              | ۲۶۶۵۲      | ۲۴۸۲۵                  | ۱۶۴۴۷                     | ۶۱۹۴        | خراسان جنوبی        |
| ۱۳۵۹۲   | ۱۲۶۰۶              | ۲۵۹۲۶      | ۲۴۹۴۳                  | ۱۶۹۶۱                     | ۶۲۳۷        | خراسان شمالی        |
| ۱۵۱۸۷   | ۱۳۲۰۰              | ۲۷۸۹۰      | ۲۵۹۸۵                  | ۱۷۵۱۱                     | ۶۰۴۰        | خوزستان             |
| ۱۵۹۴۱   | ۱۲۳۶۰              | ۲۶۴۷۴      | ۲۵۰۴۴                  | ۱۷۰۷۹                     | ۶۴۷۲        | زنجان               |
| ۱۳۶۳۵   | ۱۱۷۴۵              | ۲۶۷۲۹      | ۲۴۶۷۲                  | ۱۶۶۷۰                     | ۵۸۶۱        | سمنان               |
| ۱۴۸۳۹   | ۱۲۹۰۵              | ۲۷۸۰۹      | ۲۵۷۸۹                  | ۱۶۶۷۲                     | ۶۵۳۷        | سیستان و بلوچستان   |
| ۱۴۷۳۳   | ۱۲۸۸۸              | ۲۷۵۴۴      | ۲۵۵۹۱                  | ۱۶۶۱۱                     | ۶۰۶۹        | فارس                |
| ۱۲۷۳۵   | ۱۱۳۳۳              | ۲۶۰۸۸      | ۲۴۴۵۰                  | ۱۶۶۶۰                     | ۶۱۳۰        | قزوین               |
| ۱۳۶۶۴   | ۱۱۰۳۳              | ۲۵۰۳۹      | ۲۴۶۸۲                  | ۱۶۵۶۱                     | ۶۱۴۸        | قم                  |
| ۱۳۶۰۳   | ۱۳۲۲۰              | ۲۶۲۵۵      | ۲۵۲۷۰                  | ۱۷۲۸۸                     | ۴۸۳۲        | کردستان             |
| ۱۴۲۶۲   | ۱۲۹۳۴              | ۲۶۰۳۷      | ۲۴۸۰۴                  | ۱۷۳۲۶                     | ۶۳۴۱        | کرمان               |
| ۱۳۱۶۸   | ۱۲۱۶۱              | ۲۵۶۳۵      | ۲۴۴۶۵                  | ۱۶۳۰۳                     | ۶۱۶۲        | کرمانشاه            |
| ۱۵۹۲۷   | ۱۳۴۸۳              | ۲۸۱۷۲      | ۲۶۴۸۲                  | ۱۷۴۰۱                     | ۵۵۰۰        | کهگیلویه و بویراحمد |
| ۱۲۸۳۰   | ۱۲۱۱۸              | ۲۵۸۸۳      | ۲۳۹۸۹                  | ۱۵۷۹۳                     | ۶۲۶۷        | گلستان              |
| ۱۵۸۳۶   | ۱۴۷۳۴              | ۲۵۵۲۳      | ۲۴۴۰۹                  | ۱۶۵۹۸                     | ۶۱۵۰        | گیلان               |
| ۱۴۹۱۳   | ۱۳۶۲۰              | ۲۵۹۵۲      | ۲۵۵۷۹                  | ۱۷۰۲۲                     | ۶۱۵۶        | لرستان              |
| ۱۴۰۱۰   | ۱۲۹۲۷              | ۲۶۲۶۶      | ۲۴۴۴۹                  | ۱۵۸۷۲                     | ۶۱۱۵        | مازندران            |
| ۱۴۷۱۷   | ۱۳۳۶۸              | ۲۵۳۴۸      | ۲۳۳۵۴                  | ۱۷۳۹۱                     | ۶۴۵۵        | مرکزی               |
| ۱۷۵۱۴   | ۱۶۰۷۶              | ۲۸۰۰۴      | ۲۶۲۴۳                  | ۱۷۳۵۵                     | ۶۵۱۸        | هرمزگان             |
| ۱۴۶۹۰   | ۱۲۱۴۲              | ۲۵۰۵۵      | ۲۴۰۶۰                  | ۱۶۷۷۰                     | ۵۹۷۷        | همدان               |
| ۱۴۳۷۶   | ۱۲۷۸۲              | ۲۶۰۶۹      | ۲۴۶۶۶                  | ۱۶۲۲۸                     | ۵۹۵۸        | یزد                 |
| ۱۴۸۳۰   | ۱۲۷۷۶              | ۲۹۷۳۰      | ۲۸۴۶۱                  | ۱۹۸۶۱                     | ۷۵۹۰        | جنوب استان کرمان    |
| ۱۴۶۱۵.۵ | ۱۲۶۷۷.۸            | ۲۶۳۸۹.۲    | ۲۴۹۶۱.۷                | ۱۶۸۹۹.۴                   | ۶۱۵۸        | کل کشور             |

میانگین قیمت (بازار آزاد) یک کیلوگرم اقلام عمده فرآورده‌های دام و طیور  
به تفکیک استان در سال ۱۳۸۸

ادامه جدول شماره ۲-۵-۲

(( واحد: ریال ))

| استان / شرح         | گوسفند نر زنده<br>( عمده‌فروشی ) | گوشت گوسفند<br>( خرده‌فروشی ) | گوساله نر زنده<br>( عمده‌فروشی ) | گوشت گاو<br>( خرده‌فروشی ) |
|---------------------|----------------------------------|-------------------------------|----------------------------------|----------------------------|
| آذربایجان شرقی      | ۴۴۴۵۱                            | ۹۰۳۱۰                         | ۳۳۴۱۴                            | ۸۴۸۳۸                      |
| آذربایجان غربی      | ۴۲۲۹۲                            | ۹۱۲۸۸                         | ۳۱۷۵۶                            | ۸۲۳۱۸                      |
| اردبیل              | ۴۴۲۶۶                            | ۸۸۱۹۳                         | ۳۵۸۶۰                            | ۸۰۹۷۹                      |
| اصفهان              | ۴۶۳۷۰                            | ۱۰۹۱۶۳                        | ۳۱۴۳۲                            | ۸۳۰۰۹                      |
| ایلام               | ۴۶۹۷۸                            | ۹۲۳۱۱                         | ۳۳۷۸۸                            | ۸۶۸۰۱                      |
| بوشهر               | ۴۴۲۷۹                            | ۱۰۶۹۰۵                        | ۳۱۱۶۱                            | ۸۱۷۴۵                      |
| تهران               | ۴۶۲۳۳                            | ۱۰۷۱۸۱                        | ۳۲۵۲۴                            | ۸۵۴۶۳                      |
| چهارمحال و بختیاری  | ۴۴۹۸۱                            | ۹۷۵۲۸                         | ۳۰۵۹۴                            | ۷۹۴۳۳                      |
| خراسان رضوی         | ۴۴۸۶۶                            | ۹۸۱۸۲                         | ۲۸۸۰۳                            | ۸۵۷۹۳                      |
| خراسان جنوبی        | ۴۲۷۵۹                            | ۸۰۸۶۷                         | ۲۷۵۲۰                            | ۷۲۷۷۲                      |
| خراسان شمالی        | ۴۴۱۷۷                            | ۹۷۹۷۱                         | ۳۰۶۹۱                            | ۸۰۳۱۰                      |
| خوزستان             | -                                | ۱۰۲۹۳۲                        | -                                | ۸۲۴۰۳                      |
| زنجان               | ۴۷۸۶۰                            | ۱۰۷۰۰۰                        | ۳۱۸۳۷                            | ۹۳۳۷۲                      |
| سمنان               | ۴۵۴۸۰                            | ۹۵۳۸۰                         | ۳۰۱۹۰                            | ۸۴۳۴۳                      |
| سیستان و بلوچستان   | ۳۱۴۰۱                            | ۶۸۶۳۳                         | ۲۶۶۸۳                            | ۵۷۳۳۸                      |
| فارس                | ۴۳۸۷۸                            | ۱۰۶۷۲۶                        | ۲۹۴۰۰                            | ۷۷۳۰۷                      |
| قزوین               | ۴۳۵۱۶                            | ۹۹۷۵۰                         | ۳۲۰۰۸                            | ۸۱۳۲۶                      |
| قم                  | ۴۸۰۵۸                            | ۱۰۷۰۷۸                        | ۳۱۷۳۵                            | ۹۱۴۵۰                      |
| کردستان             | ۴۱۲۱۱                            | ۹۴۶۱۵                         | ۳۰۹۸۰                            | ۸۵۸۲۶                      |
| کرمان               | ۳۹۵۳۲                            | ۸۶۳۵۵                         | ۲۹۴۰۴                            | ۷۹۲۲۶                      |
| کرمانشاه            | ۴۳۰۱۷                            | ۹۳۷۱۶                         | ۳۵۳۹۲                            | ۸۲۷۶۶                      |
| کهگیلویه و بویراحمد | ۴۳۲۵۵                            | ۸۹۳۹۵                         | ۳۴۰۴۱                            | ۷۵۶۶۶                      |
| گلستان              | ۴۰۴۳۲                            | ۸۶۳۴۶                         | ۲۹۵۲۸                            | ۸۱۴۹۰                      |
| گیلان               | ۴۶۲۸۸                            | ۹۲۶۷۳                         | ۲۸۸۰۷                            | ۸۹۳۸۴                      |
| لرستان              | ۴۵۹۱۰                            | ۸۸۵۱۲                         | ۳۵۷۲۰                            | ۷۶۵۰۲                      |
| مازندران            | ۴۴۸۰۰                            | ۹۲۸۳۳                         | ۳۳۷۸۰                            | ۸۳۷۶۶                      |
| مرکزی               | ۴۹۴۴۱                            | ۱۱۲۰۶۶                        | ۴۲۴۷۰                            | ۸۴۷۴۲                      |
| هرمزگان             | ۴۰۲۳۰                            | ۹۲۸۸۴                         | ۳۷۳۲۶                            | ۸۳۳۶۵                      |
| همدان               | ۴۶۳۳۵                            | ۹۷۵۰۰                         | ۲۹۸۱۴                            | ۸۵۹۹۲                      |
| یزد                 | ۴۳۶۷۴                            | ۹۶۵۵۸                         | ۳۰۸۹۵                            | ۷۷۳۰۲                      |
| جنوب استان کرمان    | ۴۳۷۶۹                            | ۱۰۳۴۶۱                        | ۳۰۳۸۴                            | ۷۷۶۹۲                      |
| کل کشور             | ۴۳۹۹۱.۳                          | ۹۵۹۴۵.۵                       | ۳۱۹۳۱.۲                          | ۸۱۷۶۵.۱                    |

میانگین قیمت بازار آزاد برخی از فرآورده‌ها به تفکیک استان

در سه ماهه اول سال ۱۳۸۸

(( واحد : کیلوگرم - ریال ))

جدول شماره ۲-۵-۳

| شیر      | گوشت گاو | گوشت گوسفند | تخم مرغ<br>خرده‌فروشی | مرغ آماده طبخ<br>خرده‌فروشی | استان / فرآورده     |
|----------|----------|-------------|-----------------------|-----------------------------|---------------------|
| ۴۰۰۰     | ۷۲۳۱۷    | ۷۹۰۱۷       | ۱۳۸۶۶                 | ۲۴۴۱۴                       | آذربایجان شرقی      |
| ۴۰۰۰     | ۷۹۶۳۹    | ۸۱۲۰۵       | ۱۲۹۸۸                 | ۲۱۱۷۶                       | آذربایجان غربی      |
| ۴۵۰۰     | ۶۷۶۶۷    | ۷۱۶۶۷       | ۱۴۹۷۱                 | ۲۳۹۴۹                       | اردبیل              |
| -        | ۷۵۳۳۳    | ۸۹۲۶۷       | ۱۴۳۴۷                 | ۲۵۶۳۷                       | اصفهان              |
| ۵۰۰۰     | ۷۵۰۰۰    | ۷۵۸۳۳       | ۱۴۹۶۰                 | ۲۴۴۶۴                       | ایلام               |
| -        | ۷۴۴۴۴    | ۸۵۰۰۰       | ۱۴۹۰۵                 | ۲۶۸۰۷                       | بوشهر               |
| -        | ۷۹۷۸۳    | ۹۴۱۸۲       | ۱۳۴۱۷                 | ۲۲۸۹۲                       | تهران               |
| ۴۵۵۰     | ۷۵۹۳۳    | ۷۶۹۶۷       | ۱۴۷۸۳                 | ۲۷۰۹۲                       | چهارمحال و بختیاری  |
| ۵۵۰۰     | ۶۵۸۷۱    | ۶۹۴۴۱       | ۱۳۵۷۰                 | ۲۴۴۹۶                       | خراسان جنوبی        |
| ۵۵۰۰     | ۷۷۸۷۵    | ۸۶۰۸۵       | ۱۲۸۲۴                 | ۲۳۳۱۱                       | خراسان رضوی         |
| ۴۶۱۰     | ۷۴۳۰۵    | ۸۱۳۱۹       | ۱۳۱۴۲                 | ۲۴۱۹۶                       | خراسان شمالی        |
| ۶۰۰۰     | ۷۶۰۴۲    | ۸۷۷۵۰       | ۱۵۱۸۸                 | ۲۶۷۰۰                       | خوزستان             |
| ۴۷۵۰     | ۸۰۰۰۰    | ۸۵۰۰۰       | ۱۴۳۳۳                 | ۲۴۸۱۷                       | زنجان               |
| ۴۴۶۷     | ۷۶۴۸۳    | ۸۰۳۳۳       | ۱۳۳۰۰                 | ۲۴۷۸۳                       | سمنان               |
| ۶۰۰۰     | ۵۴۵۸۳    | ۶۰۰۰۰       | ۱۳۸۱۳                 | ۲۵۳۱۵                       | سیستان و بلوچستان   |
| -        | ۷۰۰۰۰    | ۸۹۰۷۸       | ۱۴۶۹۰                 | ۲۶۸۲۳                       | فارس                |
| ۴۸۸۳     | ۷۰۰۰۰    | ۸۵۰۰۰       | ۱۱۹۸۴                 | ۲۳۸۲۵                       | قزوین               |
| ۴۴۰۳     | ۷۷۳۰۰    | ۸۶۸۱۷       | ۱۳۰۴۷                 | ۲۳۳۹۳                       | قم                  |
| ۵۰۰۰     | ۸۱۳۳۳    | ۹۰۰۰۰       | ۱۲۹۶۳                 | ۲۴۴۵۶                       | کردستان             |
| ۴۵۰۰     | ۶۹۶۶۷    | ۶۹۶۶۷       | ۱۳۹۸۰                 | ۲۴۲۸۳                       | کرمان               |
| ۵۶۶۷     | ۶۹۱۳۹    | ۹۱۷۵۰       | ۱۲۵۲۵                 | ۲۴۷۵۳                       | کرمانشاه            |
| ۴۱۷۸     | ۶۵۵۵۵    | ۷۰۸۸۹       | ۱۵۰۹۷                 | ۲۶۸۵۸                       | کهگیلویه و بویراحمد |
| ۴۴۵۵     | ۷۰۰۰۰    | ۷۵۰۰۰       | ۱۱۸۲۴                 | ۲۴۴۵۷                       | گلستان              |
| ۵۵۹۰     | ۷۸۷۵۰    | ۷۰۷۶۷       | ۱۴۹۵۲                 | ۲۳۹۳۳                       | گیلان               |
| -        | ۶۵۰۰۰    | ۸۳۶۸۸       | ۱۵۷۶۶                 | ۲۳۸۷۷                       | لرستان              |
| ۴۵۰۰     | ۷۰۰۰۰    | ۷۳۳۳۳       | ۱۳۴۵۳                 | ۲۴۵۴۷                       | مازندران            |
| -        | -        | -           | -                     | -                           | مرکزی               |
| ۵۰۰۰     | ۷۵۰۰۰    | ۸۰۰۰۰       | ۱۷۴۵۰                 | ۲۶۹۷۱                       | هرمزگان             |
| ۵۵۰۰     | ۸۰۰۶۶    | ۸۷۱۷۸       | ۱۴۳۲۰                 | ۲۳۱۱۱                       | همدان               |
| -        | ۷۰۴۰۰    | ۸۴۰۸۳       | ۱۳۲۶۹                 | ۲۵۲۲۳                       | یزد                 |
| ۴۸۹۳.۶۰۹ | ۷۳۰۱۶.۷۲ | ۸۰۷۰۰.۵۵    | ۱۳۹۹۰.۵۹              | ۲۴۷۰۸.۹۳                    | کل کشور             |



میانگین قیمت بازار آزاد برخی از فرآورده‌ها به تفکیک استان

در سه ماهه دوم سال ۱۳۸۸

(( واحد: کیلوگرم - ریال ))

جدول شماره ۲-۵-۴

| استان / فرآورده     | مرغ آماده طبخ<br>خرده‌فروشی | تخم مرغ<br>خرده‌فروشی | گوشت گوسفند | گوشت گاو | شیر      |
|---------------------|-----------------------------|-----------------------|-------------|----------|----------|
| آذربایجان شرقی      | ۲۵۸۹۶                       | ۱۳۸۷۱                 | ۸۸۴۹۹       | ۸۳۴۹۹    | ۴۰۰۰     |
| آذربایجان غربی      | ۲۳۱۲۴                       | ۱۳۳۷۳                 | ۸۴۱۶۱       | ۸۱۸۵۵    | ۴۰۰۰     |
| اردبیل              | ۲۴۹۶۵                       | ۱۳۹۸۳                 | ۸۱۸۰۱       | ۷۷۴۱۸    | ۴۵۸۳     |
| اصفهان              | ۲۷۱۱۱                       | ۱۴۵۸۰                 | ۱۰۱۶۶۷      | ۸۰۶۶۷    | -        |
| ایلام               | ۲۶۸۱۶                       | ۱۵۰۲۵                 | ۸۴۷۹۲       | ۸۳۷۹۲    | ۵۰۰۰     |
| بوشهر               | ۲۸۳۷۰                       | ۱۵۳۶۹                 | ۹۴۹۵۸       | ۷۸۵۱۴    | -        |
| تهران               | ۲۵۸۰۱                       | ۱۳۴۳۲                 | ۹۸۷۱۸       | ۸۲۱۳۸    | -        |
| چهارمحال و بختیاری  | ۲۷۹۱۷                       | ۱۴۲۶۴                 | ۸۳۶۳۹       | ۷۵۱۳۹    | ۴۵۶۷     |
| خراسان جنوبی        | ۲۶۶۰۰                       | ۱۳۲۹۲                 | ۷۵۸۱۶       | ۷۰۰۰۰    | ۵۵۰۰     |
| خراسان رضوی         | ۲۴۸۶۷                       | ۱۲۷۱۰                 | ۹۸۰۴۴       | ۸۴۶۶۱    | ۵۵۰۰     |
| خراسان شمالی        | ۲۶۰۸۳                       | ۱۲۸۸۳                 | ۹۴۰۸۳       | ۷۸۷۵۰    | ۴۴۱۱     |
| خوزستان             | ۲۸۵۵۱                       | -                     | ۹۴۷۵۰       | ۷۷۸۳۳    | ۶۲۳۳     |
| زنجان               | ۲۵۹۲۵                       | ۱۴۳۷۵                 | ۹۲۹۴۴       | ۸۷۰۰۰    | ۴۵۸۳     |
| سمنان               | ۲۶۷۸۷                       | ۱۳۰۴۷                 | ۸۸۳۶۷       | ۸۱۷۵۰    | ۴۲۰۸     |
| سیستان و بلوچستان   | ۲۷۶۳۵                       | ۱۴۶۷۱                 | ۶۰۰۰۰       | ۵۵۰۰۰    | ۶۰۰۰     |
| فارس                | ۲۷۷۱۵                       | ۱۴۱۱۱                 | ۱۰۰۱۷۲      | ۷۵۵۲۰    | -        |
| قزوین               | ۲۶۲۶۴                       | ۱۲۱۶۷                 | ۹۴۱۶۷       | ۷۷۳۳۳    | ۵۰۰۰     |
| قم                  | ۲۴۸۴۲                       | ۱۳۴۱۷                 | ۱۰۰۹۱۷      | ۸۷۷۵۰    | ۴۵۰۰     |
| کردستان             | ۲۶۷۴۸                       | ۱۲۹۵۸                 | ۹۰۰۰۰       | ۸۱۹۱۷    | ۵۰۰۰     |
| کرمان               | ۲۵۹۰۴                       | ۱۲۷۷۹                 | ۷۹۵۰۰       | ۷۶۵۰۰    | ۴۵۴۰     |
| کرمانشاه            | ۲۵۳۴۲                       | ۱۳۰۰۴                 | ۸۷۶۵۵       | ۷۳۶۷۱    | ۵۸۹۸     |
| کهگیلویه و بویراحمد | ۲۷۹۹۲                       | ۱۵۲۰۸                 | ۸۲۶۶۷       | ۷۳۲۶۷    | ۴۳۰۰     |
| گلستان              | ۲۵۲۴۶                       | ۱۱۲۱۵                 | ۷۹۶۶۷       | ۷۴۶۶۷    | ۴۰۰۰     |
| گیلان               | ۲۵۵۹۸                       | ۱۴۷۱۰                 | ۸۴۰۳۳       | ۸۴۰۰۰    | ۵۸۰۰     |
| لرستان              | ۲۵۳۳۷                       | ۱۳۷۳۵                 | ۸۱۶۶۹       | ۷۰۶۴۴    | -        |
| مازندران            | ۲۵۷۶۰                       | ۱۳۵۲۲                 | ۸۳۶۶۷       | ۷۴۸۳۳    | ۴۵۰۰     |
| مرکزی               | ۲۴۳۴۵                       | ۱۴۷۷۲.۵               | ۹۵۷۰۰       | ۸۰۰۰۰    | ۵۳۸۷.۵   |
| هرمزگان             | ۲۸۱۰۴                       | ۱۶۵۶۲                 | ۷۹۹۱۷       | ۷۵۰۰۰    | ۵۰۰۰     |
| همدان               | ۲۵۱۶۰                       | ۱۳۸۲۶                 | ۸۹۷۹۱       | ۸۱۸۵۷    | ۴۹۶۷     |
| یزد                 | ۲۶۴۸۳                       | ۱۳۳۰۶                 | ۹۱۱۰۰       | ۷۵۲۳۳    | -        |
| کل کشور             | ۲۶۲۴۲.۹۳                    | ۱۳۷۹۸.۸۸              | ۸۸۰۹۵.۳۷    | ۷۸۰۰۶.۹۳ | ۴۸۹۴.۸۹۶ |

میانگین قیمت بازار آزاد برخی از فرآورده‌ها به تفکیک استان

در سه ماهه سوم سال ۱۳۸۸

(( واحد: کیلوگرم - ریال ))

جدول شماره ۲-۵-۵

| استان / فرآورده     | مرغ آماده طبخ<br>خرده‌فروشی | تخم مرغ<br>خرده‌فروشی | گوشت گوسفند | گوشت گاو | شیر      |
|---------------------|-----------------------------|-----------------------|-------------|----------|----------|
| آذربایجان شرقی      | ۲۵۵۸۴                       | ۱۶۷۴۷                 | ۹۳۱۳۹       | ۷۲۳۱۷    | ۴۰۰۰     |
| آذربایجان غربی      | ۲۲۴۸۵                       | ۱۵۷۸۸                 | ۹۹۰۵۰       | ۷۹۶۳۹    | ۴۰۰۰     |
| اردبیل              | ۲۴۹۷۹                       | ۱۷۳۷۷                 | ۹۳۵۱۷       | ۶۷۶۶۷    | ۵۰۰۰     |
| اصفهان              | ۲۶۱۶۵                       | ۱۷۲۳۴                 | ۱۱۸۲۹۲      | ۷۵۳۳۳    | -        |
| ایلام               | ۲۶۴۲۰                       | ۱۷۴۰۸                 | ۱۰۰۰۰۰      | ۷۵۰۰۰    | ۵۰۰۰     |
| بوشهر               | ۲۷۶۱۱                       | ۱۷۹۶۱                 | ۱۱۵۱۶۶      | ۷۴۴۴۴    | -        |
| تهران               | ۲۵۲۶۵                       | ۱۶۰۱۴                 | ۱۱۲۶۸۸      | ۷۹۷۸۳    | -        |
| چهارمحال و بختیاری  | ۲۷۵۴۴                       | ۱۸۶۱۷                 | ۱۰۷۵۰۰      | ۷۵۹۳۳    | ۴۸۳۳     |
| خراسان جنوبی        | ۲۶۲۹۴                       | ۱۷۱۲۷                 | ۸۲۳۳۳       | ۶۵۸۷۱    | ۵۵۰۰     |
| خراسان رضوی         | ۲۵۱۷۳                       | ۱۶۱۸۶                 | ۱۰۰۷۹۹      | ۷۷۸۷۵    | ۵۵۰۰     |
| خراسان شمالی        | ۲۵۷۳۵                       | ۱۶۱۰۶                 | ۱۰۵۹۴۴      | ۷۴۳۰۵    | ۴۴۰۴     |
| خوزستان             | ۲۷۵۳۷                       | -                     | ۱۰۴۱۶۷      | ۷۶۰۴۲    | ۶۵۰۰     |
| زنجان               | ۲۵۶۷۵                       | ۱۷۸۵۰                 | ۱۱۶۳۳۳      | ۸۰۰۰۰    | ۴۶۳۲     |
| سمنان               | ۲۶۳۲۸                       | ۱۵۶۶۵                 | ۱۰۹۰۰۰      | ۷۶۴۸۳    | ۴۴۲۲     |
| سیستان و بلوچستان   | ۲۷۳۷۶                       | ۱۷۱۹۳.۵               | ۷۳۲۵۰       | ۵۴۵۸۳    | ۶۰۰۰     |
| فارس                | ۲۶۸۷۹                       | ۱۶۹۸۲                 | ۱۱۳۵۵۵      | ۷۰۰۰۰    | -        |
| قزوین               | ۲۶۰۱۴                       | ۱۵۰۴۸                 | ۱۱۰۰۰۰      | ۷۰۰۰۰    | ۵۲۷۳     |
| قم                  | ۲۵۱۸۲                       | ۱۵۹۱۷                 | ۱۱۶۲۵۰      | ۷۷۳۰۰    | ۴۵۰۰     |
| کردستان             | ۲۶۲۰۵                       | ۱۵۰۳۳                 | ۹۳۷۵۰       | ۸۱۳۳۳    | ۵۰۰۰     |
| کرمان               | ۲۵۱۵۰                       | ۱۶۶۶۵                 | ۹۲۳۳۳       | ۶۹۶۶۷    | ۴۶۰۰     |
| کرمانشاه            | ۲۵۷۵۸                       | ۱۴۱۷۲                 | ۹۴۲۰۰       | ۶۹۱۳۹    | ۶۰۵۵     |
| کهگیلویه و بویراحمد | ۲۷۵۸۳                       | ۱۸۰۰۸                 | ۹۰۸۰۰       | ۶۵۵۵۵    | ۴۳۰۰     |
| گلستان              | ۲۵۱۷۸                       | ۱۵۵۸۴                 | ۹۱۰۰۰       | ۷۰۰۰۰    | ۴۰۰۰     |
| گیلان               | ۲۵۲۴۰                       | ۱۶۹۷۸                 | ۱۰۱۴۰۰      | ۷۸۷۵۰    | ۵۸۰۰     |
| لرستان              | ۲۶۳۹۹                       | ۱۴۳۲۵                 | ۸۹۰۰۰       | ۶۵۰۰۰    | -        |
| مازندران            | ۲۵۹۷۷                       | ۱۵۷۳۶                 | ۹۷۶۳۹       | ۷۰۰۰۰    | ۴۵۰۰     |
| مرکزی               | ۲۵۱۴۲                       | ۱۶۸۳۳                 | ۱۱۰۰۰۰      | -        | ۵۴۰۰     |
| هرمزگان             | ۲۷۲۳۷                       | ۱۹۴۲۵                 | ۹۳۳۳۳       | ۷۵۰۰۰    | ۵۰۰۰     |
| همدان               | ۲۵۱۶۲                       | ۱۶۷۶۱                 | ۱۰۱۰۶۴      | ۸۰۰۶۶    | ۴۵۰۰     |
| یزد                 | ۲۵۷۶۷                       | ۱۷۰۸۸                 | ۱۰۷۳۸۳      | ۷۰۴۰۰    | -        |
| کل کشور             | ۲۵۹۶۸.۱۳                    | ۱۶۶۱۴.۷۸              | ۱۰۱۰۹۶.۲    | ۷۳۰۱۶.۷۲ | ۴۹۴۶.۶۲۵ |

میانگین قیمت بازار آزاد برخی از فرآورده‌ها به تفکیک استان

در سه ماهه چهارم سال ۱۳۸۸

(( واحد: کیلوگرم - ریال ))

جدول شماره ۲-۵-۶

| استان / فرآورده     | مرغ آماده طبخ<br>خرده‌فروشی | تخم مرغ<br>خرده‌فروشی | گوشت گوسفند | گوشت گاو | شیر      |
|---------------------|-----------------------------|-----------------------|-------------|----------|----------|
| آذربایجان شرقی      | ۲۶۸۹۶                       | ۱۳۷۱۹                 | ۱۰۰۰۰۰      | ۹۵۰۰۰    | ۴۰۰۰     |
| آذربایجان غربی      | ۲۴۴۱۰                       | ۱۲۵۸۲                 | ۱۰۱۲۷۰      | ۸۵۱۱۷    | ۴۰۰۰     |
| اردبیل              | ۲۷۵۷۰                       | ۱۴۴۰۸                 | ۱۰۳۶۱۷      | ۹۳۴۱۷    | ۵۰۰۰     |
| اصفهان              | ۲۷۹۰۷                       | ۱۳۴۷۱                 | ۱۲۷۵۰۰      | ۹۰۵۰۰    | -        |
| ایلام               | ۲۷۴۲۱                       | ۱۴۴۱۷                 | ۱۰۷۰۸۳      | ۹۷۰۸۳    | ۴۷۰۰     |
| بوشهر               | ۲۹۶۷۱                       | ۱۵۰۷۹                 | ۱۳۱۱۳۹      | ۸۸۵۲۸    | -        |
| تهران               | ۲۷۸۲۱                       | ۱۳۸۰۰                 | ۱۲۱۶۳۶      | ۹۰۵۶۶    | -        |
| چهارمحال و بختیاری  | ۲۹۶۹۲                       | ۱۸۴۰۰                 | ۱۲۳۰۰۰      | ۸۶۹۸۳    | ۴۷۹۳     |
| خراسان جنوبی        | ۲۸۹۱۲                       | ۱۲۷۲۷                 | ۹۵۳۸۸       | ۸۰۰۰۰    | ۵۵۰۰     |
| خراسان رضوی         | ۲۶۶۴۳                       | ۱۳۱۰۳                 | ۱۰۸۰۰۶      | ۹۳۲۳۳    | ۵۱۲۴     |
| خراسان شمالی        | ۲۷۵۵۰                       | ۱۲۲۰۸                 | ۱۱۰۰۰۰      | ۸۵۰۰۰    | ۴۵۷۷     |
| خوزستان             | ۲۸۶۴۴                       | -                     | ۱۲۵۴۱۷      | ۹۱۶۶۷    | ۵۷۶۷     |
| زنجان               | ۲۸۱۱۰                       | ۱۶۱۳۳                 | ۱۲۰۰۰۰      | ۱۰۰۰۰۰   | ۴۵۲۵     |
| سمنان               | ۲۹۰۲۰                       | ۱۲۴۶۸                 | ۱۱۲۳۵۰      | ۸۹۲۴۴    | ۵۰۰۰     |
| سیستان و بلوچستان   | ۲۹۸۳۴                       | ۱۴۵۱۷                 | ۸۱۰۰۰       | ۶۲۷۶۷    | ۶۰۰۰     |
| فارس                | ۲۸۶۳۵                       | ۱۳۲۳۹                 | ۱۲۴۰۹۷      | ۸۳۳۰۵    | -        |
| قزوین               | ۲۸۵۲۳                       | ۱۱۸۳۶                 | ۱۱۰۰۰۰      | ۹۲۱۶۷    | ۵۵۰۰     |
| قم                  | ۲۶۲۸۷                       | ۱۲۲۹۷                 | ۱۲۲۹۱۷      | ۱۰۰۰۰۰   | ۴۵۷۷     |
| کردستان             | ۲۷۵۰۴                       | ۱۳۳۸۸                 | ۱۰۵۰۰۰      | ۹۵۰۰۰    | ۵۰۰۰     |
| کرمان               | ۲۸۶۵۳                       | ۱۳۷۷۰                 | ۱۰۳۷۵۰      | ۸۹۵۰۰    | ۴۶۰۰     |
| کرمانشاه            | ۲۷۰۷۸                       | ۱۳۰۰۰                 | ۱۰۳۱۳۳      | ۹۷۲۰۰    | ۵۴۱۱     |
| کهگیلویه و بویراحمد | ۲۹۹۱۵                       | ۱۵۱۸۳                 | ۱۰۷۵۰۰      | ۸۳۶۶۷    | ۴۳۰۰     |
| گلستان              | ۲۸۵۴۴                       | ۱۲۷۶۸                 | ۱۰۰۰۰۰      | ۹۵۰۰۰    | ۴۰۰۰     |
| گیلان               | ۲۷۱۶۵                       | ۱۶۷۸۷                 | ۱۱۵۰۰۰      | ۱۰۰۲۵۰   | ۵۳۸۳     |
| لرستان              | ۲۷۵۴۰                       | ۱۶۰۶۹                 | ۹۸۵۰۰       | ۹۰۰۳۷    | -        |
| مازندران            | ۲۸۴۰۵                       | ۱۳۳۴۰                 | ۱۱۵۰۰۰      | ۱۰۵۰۰۰   | ۴۵۰۰     |
| مرکزی               | ۲۶۰۵۰                       | ۱۲۵۰۰                 | ۱۳۳۳۳۳      | ۹۰۳۰۰    | -        |
| هرمزگان             | ۲۹۵۶۸                       | ۱۶۷۵۰                 | ۱۱۷۶۶۷      | ۹۸۱۶۷    | ۴۹۵۳     |
| همدان               | ۲۶۶۳۰                       | ۱۳۸۳۴                 | ۱۱۲۰۵۵      | ۹۲۰۰۰    | ۴۵۰۰     |
| یزد                 | ۲۷۱۸۳                       | ۱۳۶۰۰                 | ۱۲۰۰۰۰      | ۸۹۰۰۰    | -        |
| جنوب استان کرمان    | ۲۹۸۲۵                       | ۱۴۸۰۸                 | ۱۰۳۷۵۰      | ۷۷۵۰۰    | ۴۵۴۲     |
| کل کشور             | ۲۷۹۸۷.۲۹                    | ۱۴۰۰۶.۷               | ۱۱۱۵۸۴.۱    | ۹۰۵۵۴.۷۷ | ۴۸۴۳.۸۳۳ |

میانگین قیمت بازار آزاد برخی از نهاده‌ها به تفکیک استان در سال ۱۳۸۸

(( واحد: کیلوگرم - ریال ))

جدول شماره ۲-۵-۷

| استان / اقلام       | ذرت داخلی | کنجاله سویا داخلی | پودر ماهی داخلی | جو داخلی |
|---------------------|-----------|-------------------|-----------------|----------|
| آذربایجان شرقی      | ۲۸۵۹.۵    | ۵۲۸۲.۵            | ۷۵۰۰            | ۲۱۷۵     |
| آذربایجان غربی      | ۲۸۱۶.۲۵   | ۵۵۰۴              | ۸۰۱۷.۷۵         | ۲۳۲۴.۲۵  |
| اردبیل              | ۲۹۳۷.۵    | ۵۵۰۴.۵            | ۵۵۶۲.۵          | ۲۲۷۹.۷۵  |
| اصفهان              | ۲۶۹۸.۷۵   | ۵۲۰۰              | ۶۴۷۹            | ۲۳۰۲.۵   |
| ایلام               | -         | -                 | ۷۰۰۰            | ۲۵۶۵.۵   |
| بوشهر               | -         | ۵۸۲۹              | ۷۲۵۰            | ۲۳۰۰     |
| تهران               | ۲۷۴۶      | ۵۲۹۷              | ۸۲۸۱.۲۵         | ۲۳۱۹.۲۵  |
| چهارمحال و بختیاری  | ۲۷۵۰      | ۵۲۱۸.۵            | -               | ۲۳۱۱.۳۳۳ |
| خراسان جنوبی        | ۳۰۷۰      | ۵۶۰۱.۵            | ۸۴۸۷            | ۲۴۵۶     |
| خراسان رضوی         | ۲۹۱۱      | ۵۴۶۲.۷۵           | -               | ۲۳۰۶.۵   |
| خراسان شمالی        | ۲۹۵۳.۲۵   | ۵۳۳۷              | -               | ۲۳۴۸     |
| خوزستان             | ۲۶۹۲.۵    | -                 | ۶۸۱۷.۷۵         | -        |
| زنجان               | ۲۶۵۰      | ۵۴۳۵.۲۵           | ۱۰۰۷۵.۵         | ۲۳۵۰.۵   |
| سمنان               | ۲۷۰۵      | ۵۰۴۶.۳۳۳          | ۵۸۵۰            | ۲۲۸۷.۲۵  |
| سیستان و بلوچستان   | ۲۷۹۸.۵    | ۵۵۳۵.۵            | ۱۰۸۱۶.۷۵        | ۲۵۴۴     |
| فارس                | ۲۶۵۲.۲۵   | ۵۲۷۰.۲۵           | ۶۷۰۰            | ۲۳۰۸.۲۵  |
| قزوین               | ۲۸۳۰.۲۵   | ۵۲۷۲              | ۹۱۹۵.۲۵         | ۲۱۷۰.۲۵  |
| قم                  | -         | ۵۴۲۷.۵            | ۹۱۰۰            | ۲۲۸۹.۲۵  |
| کردستان             | ۲۸۹۸.۵    | ۵۰۴۰.۳۳۳          | ۸۱۵۵.۵          | ۲۲۸۵.۲۵  |
| کرمان               | ۲۶۲۱.۲۵   | ۵۶۴۶.۷۵           | ۸۸۲۵            | ۲۳۰۰     |
| کرمانشاه            | ۲۷۱۷      | ۵۳۰۶.۷۵           | ۷۳۴۷            | ۲۴۲۶.۲۵  |
| کهگیلویه و بویراحمد | ۲۷۵۰      | -                 | -               | ۲۶۰۰     |
| گلستان              | ۲۹۱۲      | ۵۶۲۴              | ۷۰۵۷.۲۵         | ۲۲۴۹.۷۵  |
| گیلان               | ۳۱۲۵      | ۵۶۳۱              | ۶۸۶۵.۵          | ۲۶۰۷.۷۵  |
| لرستان              | ۲۶۱۶      | ۵۲۶۵.۷۵           | ۱۱۹۶۳.۷۵        | ۲۴۶۳.۲۵  |
| مازندران            | -         | -                 | -               | -        |
| مرکزی               | ۲۶۲۱.۳۳۳  | ۵۱۰۳.۳۳۳          | -               | ۲۲۵۴     |
| هرمزگان             | ۲۷۳۰.۵    | ۵۶۱۵.۵            | ۸۱۳۲.۲۵         | ۲۵۰۰     |
| همدان               | -         | -                 | -               | ۲۱۳۴.۵   |
| یزد                 | ۲۷۴۸      | ۵۱۸۳              | ۸۲۶۲.۵          | ۲۴۳۸.۲۵  |
| جنوب استان کرمان    | ۲۸۰۰      | ۵۴۷۶.۷۵           | ۸۳۱۳.۵          | ۲۳۷۶.۷۵  |
| کل کشور             | ۲۷۹۲.۷۰۵  | ۵۳۸۹.۱۰۶          | ۸۰۰۲.۲۹۲        | ۲۳۵۴.۲۵۳ |

میانگین قیمت بازار آزاد برخی از نهاده‌ها به تفکیک استان در سال ۱۳۸۸

(( واحد : کیلوگرم - ریال ))

ادامه جدول شماره ۲-۵-۷

| استان / اقلام       | سبوس گندم | کنستانتیره دامی | لیزین    | متیونین  |
|---------------------|-----------|-----------------|----------|----------|
| آذربایجان شرقی      | ۱۹۷۸.۷۵   | ۲۳۸۱.۲۵         | ۲۹۶۱۵    | ۸۹۵۶۳.۵  |
| آذربایجان غربی      | ۲۱۹۹.۲۵   | -               | ۲۶۱۶۴    | ۸۴۲۰۱.۵  |
| اردبیل              | ۲۱۸۲.۷۵   | ۳۲۰۰            | ۲۸۵۹۶    | ۹۰۸۵۳.۲۵ |
| اصفهان              | ۲۳۵۹.۲۵   | -               | ۲۵۵۳۱    | ۸۳۶۱۱.۵  |
| ایلام               | ۲۱۴۰      | ۲۶۷۲.۵          | ۳۲۰۵۷    | ۹۷۱۲۰.۵  |
| بوشهر               | ۲۰۳۸.۲۵   | -               | ۲۸۳۷۹.۲۵ | ۸۹۹۷۶.۷۵ |
| تهران               | ۱۹۱۵      | ۲۴۹۳.۷۵         | ۲۵۸۲۶.۷۵ | ۸۴۵۵۸    |
| چهارمحال و بختیاری  | ۲۶۰۰      | ۲۲۵۹.۲۵         | ۳۰۸۰۰    | ۹۲۹۵۸.۵  |
| خراسان جنوبی        | ۱۹۱۳.۲۵   | -               | ۲۶۵۶۱.۵  | ۸۶۷۰۸.۵  |
| خراسان رضوی         | ۱۸۴۳.۵    | ۲۹۲۰.۵          | ۲۵۷۵۰.۵  | ۸۷۷۲۴.۲۵ |
| خراسان شمالی        | ۲۱۰۴.۵    | -               | ۳۳۱۹۵    | ۹۶۷۰۳.۳۳ |
| خوزستان             | -         | -               | ۲۸۱۹۷.۷۵ | ۹۱۴۳۴    |
| زنجان               | ۲۰۷۱      | -               | ۲۹۹۸۳.۲۵ | ۹۹۹۰۰    |
| سمنان               | ۲۳۷۶.۵    | ۲۳۷۶            | ۲۴۰۲۹.۲۵ | ۷۶۶۳۷.۵  |
| سیستان و بلوچستان   | ۱۸۳۲.۷۵   | -               | ۲۸۴۶۹    | ۱۰۴۲۵۳.۳ |
| فارس                | ۲۰۲۱.۲۵   | -               | ۲۷۷۳۶    | ۸۹۱۹۵.۷۵ |
| قزوین               | ۱۹۵۹.۵    | -               | ۲۸۴۴۳.۷۵ | ۸۹۳۴۸    |
| قم                  | ۲۰۳۷.۷۵   | ۲۳۷۱.۲۵         | ۲۶۷۹۶.۲۵ | ۸۶۹۲۶.۲۵ |
| کردستان             | ۲۰۸۳.۷۵   | -               | -        | -        |
| کرمان               | ۱۶۹۴.۲۵   | ۲۹۹۱.۷۵         | ۲۸۶۴۸    | ۸۹۹۸۰    |
| کرمانشاه            | ۲۰۴۶.۲۵   | ۲۶۳۳            | ۲۵۴۰۹.۵  | ۷۸۱۷۳.۷۵ |
| کهگیلویه و بویراحمد | ۱۷۰۰      | -               | ۳۰۶۸۴.۷۵ | ۸۹۶۳۰.۵  |
| گلستان              | ۲۱۸۵.۲۵   | ۳۰۵۲            | ۳۰۹۳۳.۵  | ۹۲۰۶۲.۵  |
| گیلان               | ۲۴۴۰      | ۲۸۳۷.۵          | ۳۰۱۵۰    | ۹۱۵۹۶    |
| لرستان              | ۱۹۸۰.۵    | -               | ۴۰۳۶۰    | ۹۰۴۲۹.۲۵ |
| مازندران            | ۲۱۲۹.۵    | -               | ۲۵۹۶۸.۷۵ | ۸۴۵۸۹.۷۵ |
| مرکزی               | ۲۴۱۳.۳۳۳  | -               | ۲۷۰۲۷.۶۷ | ۸۲۳۷۸.۳۳ |
| هرمزگان             | ۱۸۴۱.۷۵   | ۲۴۹۹.۵          | ۳۲۸۲۵    | ۸۸۶۵۴.۲۵ |
| همدان               | ۲۰۹۹.۲۵   | ۲۴۰۲.۷۵         | ۲۶۷۶۷    | ۸۶۷۹۹.۲۵ |
| یزد                 | -         | ۲۶۶۲.۲۵         | ۲۸۵۰۱.۲۵ | ۸۸۰۲۵    |
| جنوب استان کرمان    | ۱۷۸۳.۷۵   | ۳۴۸۹.۲۵         | ۲۵۲۰۸.۲۵ | ۷۵۷۷۰.۷۵ |
| کل کشور             | ۲۰۶۷.۹۶   | ۲۷۰۲.۶۵۶        | ۲۸۹۵۳.۸۳ | ۸۸۶۶۲.۱۲ |

میانگین قیمت بازار آزاد برخی از نهاده‌ها به تفکیک استان

در سه ماهه اول سال ۱۳۸۸

(( واحد : کیلوگرم - ریال ))

جدول شماره ۲-۵-۸

| استان / اقلام       | ذرت داخلی | کنجاله سویا داخلی | پودر ماهی داخلی | جو داخلی |
|---------------------|-----------|-------------------|-----------------|----------|
| آذربایجان شرقی      | ۲۸۴۱      | ۵۸۲۰              | ۷۵۰۰            | -        |
| آذربایجان غربی      | ۲۷۷۷      | ۵۸۴۴              | ۸۳۵۰            | ۲۵۷۵     |
| اردبیل              | -         | ۵۹۳۳              | ۵۷۷۵            | ۲۴۱۲     |
| اصفهان              | ۲۷۰۸      | ۵۵۵۸              | ۶۷۰۰            | ۲۵۴۷     |
| ایلام               | -         | -                 | ۷۰۰۰            | -        |
| بوشهر               | -         | ۵۸۲۹              | ۸۰۰۰            | -        |
| تهران               | ۳۰۹۰      | ۵۷۴۱              | ۸۰۰۰            | ۲۵۰۹     |
| چهارمحال و بختیاری  | ۲۸۱۹      | ۵۵۷۷              | -               | -        |
| خراسان جنوبی        | ۳۰۷۰      | ۵۹۵۸              | ۹۰۰۳            | ۲۶۶۴     |
| خراسان رضوی         | ۲۹۷۱      | ۶۰۲۴              | -               | ۲۴۱۱     |
| خراسان شمالی        | ۲۹۹۸      | ۵۷۸۴              | -               | ۲۵۳۲     |
| خوزستان             | ۲۴۸۵      | -                 | ۶۱۶۷            | -        |
| زنجان               | -         | ۵۶۷۲              | ۱۰۰۰۰           | ۲۳۰۰     |
| سمنان               | -         | -                 | ۵۸۵۰            | ۲۵۰۴     |
| سیستان و بلوچستان   | ۲۹۳۲      | ۵۸۱۳              | ۱۰۲۵۰           | ۲۵۵۳     |
| فارس                | ۲۵۷۳      | ۶۰۴۰              | ۶۷۰۰            | ۲۵۵۰     |
| قزوین               | ۲۹۱۱      | ۵۶۹۹              | ۱۰۳۰۸           | ۲۳۵۶     |
| قم                  | -         | ۶۰۸۸              | ۹۱۲۵            | ۲۳۹۸     |
| کردستان             | -         | -                 | ۷۰۰۰            | ۲۶۵۳     |
| کرمان               | ۲۷۰۰      | ۵۶۶۷              | ۷۵۰۰            | -        |
| کرمانشاه            | ۲۸۴۲      | ۵۷۶۰              | ۷۳۸۳            | ۲۶۰۶     |
| کهگیلویه و بویراحمد | ۲۷۵۰      | -                 | -               | -        |
| گلستان              | ۲۷۵۰      | ۶۰۷۳              | ۷۲۲۹            | ۲۳۲۸     |
| گیلان               | ۲۷۵۰      | ۵۸۴۹              | ۶۵۰۰            | ۲۸۳۷     |
| لرستان              | ۲۷۵۰      | ۵۴۷۴              | ۱۰۷۷۷           | ۲۳۸۴     |
| مازندران            | -         | -                 | -               | -        |
| مرکزی               | -         | -                 | -               | -        |
| هرمزگان             | ۲۶۰۰      | ۵۶۲۰              | ۸۰۵۰            | -        |
| همدان               | -         | -                 | -               | ۲۰۰۰     |
| یزد                 | -         | -                 | ۸۴۰۸            | ۲۶۴۲     |
| جنوب استان کرمان    | ۲۸۰۰      | ۵۵۰۰              | ۸۰۰۰            | ۲۴۰۰     |
| کل کشور             | ۲۸۰۵.۸۵   | ۵۷۸۷.۴۰۹          | ۷۸۹۸.۹۵۸        | ۲۴۸۳.۸۵۷ |

میانگین قیمت بازار آزاد برخی از نهاده‌ها به تفکیک استان

در سه ماهه اول سال ۱۳۸۸

(( واحد: کیلوگرم - ریال ))

ادامه جدول شماره ۲-۵-۸

| استان / اقلام       | سبوس گندم | کنستانتیره دامی | لیزین    | متیونین  |
|---------------------|-----------|-----------------|----------|----------|
| آذربایجان شرقی      | ۲۲۳۱      | ۲۴۵۰            | ۲۹۰۷۰    | ۸۴۳۹۷    |
| آذربایجان غربی      | ۲۵۰۰      | -               | ۲۴۹۷۸    | ۷۶۶۲۵    |
| اردبیل              | ۲۱۵۴      | ۳۲۰۰            | ۲۷۱۶۰    | ۸۸۵۴۷    |
| اصفهان              | ۲۷۰۰      | -               | ۲۴۷۰۴    | ۷۶۰۷۱    |
| ایلام               | ۲۱۱۷      | ۲۵۶۱            | ۳۱۳۵۰    | ۹۴۲۳۵    |
| بوشهر               | ۲۴۳۰      | -               | ۲۶۶۹۸    | ۸۵۰۵۶    |
| تهران               | ۲۱۵۱      | ۲۳۶۷            | ۲۵۵۱۷    | ۷۹۷۴۸    |
| چهارمحال و بختیاری  | ۲۸۰۰      | ۲۴۳۷            | ۲۹۲۵۰    | ۹۳۶۶۷    |
| خراسان جنوبی        | ۲۲۲۰      | -               | ۲۶۰۸۵    | ۷۸۰۸۰    |
| خراسان رضوی         | ۲۰۶۴      | ۲۹۲۲            | ۲۶۶۲۵    | ۸۰۷۶۴    |
| خراسان شمالی        | ۲۳۹۸      | -               | ۴۸۰۰۰    | ۹۳۴۳۸    |
| خوزستان             | -         | -               | ۲۸۸۱۹    | ۸۶۰۸۳    |
| زنجان               | ۲۵۰۰      | -               | ۳۰۰۰۰    | ۱۰۰۰۰۰   |
| سمنان               | ۲۵۶۰      | ۲۳۸۲            | ۲۴۱۶۷    | ۷۷۱۶۷    |
| سیستان و بلوچستان   | ۲۱۵۹      | -               | ۴۳۸۲۶    | ۹۷۲۲۲    |
| فارس                | ۲۲۹۴      | -               | ۲۷۳۹۰    | ۸۲۹۲۳    |
| قزوین               | ۲۳۰۰      | -               | ۲۶۴۵۰    | ۸۰۳۰۰    |
| قم                  | ۲۲۰۳      | ۲۸۸۶            | ۲۷۲۱۱    | ۸۱۶۱۴    |
| کردستان             | ۲۲۰۰      | -               | -        | -        |
| کرمان               | ۱۷۰۰      | ۳۴۰۰            | ۲۵۰۰۰    | ۸۴۵۱۷    |
| کرمانشاه            | ۲۲۳۷      | ۲۶۳۳            | ۲۳۱۶۷    | ۸۰۸۴۷    |
| کهگیلویه و بویراحمد | ۱۷۰۰      | -               | ۳۱۵۰۰    | ۹۰۸۸۹    |
| گلستان              | ۲۴۳۸      | ۳۲۰۸            | ۲۵۵۶۷    | ۸۰۰۸۳    |
| گیلان               | ۲۷۶۸      | ۳۰۵۸            | ۲۶۴۶۷    | ۸۶۴۶۷    |
| لرستان              | ۱۷۴۰      | -               | ۲۸۲۵۰    | ۹۳۱۹۶    |
| مازندران            | ۲۴۰۰      | -               | ۲۲۸۱۹    | ۸۲۱۶۷    |
| مرکزی               | -         | -               | -        | -        |
| هرمزگان             | ۲۰۱۷      | ۲۵۷۷            | ۳۱۴۰۰    | ۸۷۲۰۰    |
| همدان               | ۲۵۳۳      | ۲۷۲۰            | ۲۶۲۷۸    | ۸۱۰۸۶    |
| یزد                 | -         | ۲۷۹۲            | ۲۷۷۰۰    | ۸۴۱۱۷    |
| جنوب استان کرمان    | ۱۷۵۰      | ۳۵۰۰            | ۲۵۰۰۰    | ۷۵۰۰۰    |
| کل کشور             | ۲۲۵۹.۴۲۹  | ۲۸۱۸.۳۱۳        | ۲۸۲۹۱.۳۱ | ۸۴۸۷۹.۵۲ |

میانگین قیمت بازار آزاد برخی از نهاده‌ها به تفکیک استان

در سه ماهه دوم سال ۱۳۸۸

(( واحد : کیلوگرم - ریال ))

جدول شماره ۲-۵-۹

| استان / اقلام       | ذرت داخلی | کنجاله سویا داخلی | پودر ماهی داخلی | جو داخلی |
|---------------------|-----------|-------------------|-----------------|----------|
| آذربایجان شرقی      | ۲۷۴۴      | ۵۱۴۳              | ۷۵۰۰            | -        |
| آذربایجان غربی      | ۲۶۷۹      | ۵۳۱۴              | ۷۷۲۰            | ۲۲۸۸     |
| اردبیل              | -         | ۵۵۱۵              | ۵۴۷۵            | ۲۲۸۸     |
| اصفهان              | ۲۵۶۹      | ۵۰۷۱              | ۶۷۶۰            | ۲۳۸۵     |
| ایلام               | -         | -                 | ۷۰۰۰            | -        |
| بوشهر               | -         | -                 | ۷۰۰۰            | ۲۳۰۰     |
| تهران               | ۲۵۲۹      | ۵۲۰۵              | ۸۱۲۵            | ۲۶۲۵     |
| چهارمحال و بختیاری  | ۲۵۶۶      | ۵۰۶۸              | -               | ۲۴۰۰     |
| خراسان جنوبی        | -         | -                 | ۸۱۵۵            | ۲۶۹۲     |
| خراسان رضوی         | ۲۶۸۹      | ۵۲۳۴              | -               | ۲۴۸۱     |
| خراسان شمالی        | ۲۷۵۲      | ۵۲۶۸              | -               | ۲۴۹۷     |
| خوزستان             | -         | -                 | ۶۷۹۲            | -        |
| زنجان               | -         | ۵۳۰۴              | ۱۰۰۰۰           | ۲۴۹۲     |
| سمنان               | ۲۶۸۰      | ۵۱۶۱              | -               | ۲۳۸۷     |
| سیستان و بلوچستان   | ۲۷۰۸      | ۵۳۹۵              | ۱۱۰۰۰           | ۲۶۶۶     |
| فارس                | ۲۴۰۰      | ۵۰۵۸              | ۶۷۰۰            | ۲۴۲۶     |
| قزوین               | ۲۶۶۷      | ۵۰۳۰              | ۹۷۴۰            | ۲۱۹۷     |
| قم                  | -         | ۵۲۱۵              | ۹۷۰۰            | ۲۴۵۹     |
| کردستان             | -         | ۵۰۲۳              | ۷۶۲۲            | ۲۳۸۸     |
| کرمان               | ۲۵۷۳      | ۵۷۳۳              | ۸۴۰۰            | ۲۳۰۰     |
| کرمانشاه            | ۲۸۶۰      | ۵۲۶۷              | ۷۴۶۴            | ۲۴۱۲     |
| کهگیلویه و بویراحمد | -         | -                 | -               | -        |
| گلستان              | ۲۸۹۳      | ۵۵۵۱              | ۷۰۰۰            | ۲۳۷۱     |
| گیلان               | ۳۰۶۰      | ۵۴۴۲              | ۷۰۰۰            | ۲۵۵۳     |
| لرستان              | ۲۴۸۵      | ۵۰۲۳              | ۱۱۶۱۸           | ۲۵۳۶     |
| مازندران            | -         | -                 | -               | -        |
| مرکزی               | ۲۵۴۱      | ۵۱۲۶              | -               | ۲۳۵۱     |
| هرمزگان             | ۲۷۷۲      | ۶۲۴۲              | ۸۰۰۰            | -        |
| همدان               | -         | -                 | -               | ۲۴۸۷     |
| یزد                 | ۲۴۵۰      | -                 | ۸۲۹۲            | ۲۵۹۵     |
| جنوب استان کرمان    | ۲۸۰۰      | ۵۵۰۰              | ۷۶۶۷            | ۲۴۰۰     |
| کل کشور             | ۲۶۷۰.۸۵   | ۵۲۹۹.۴۷۸          | ۸۰۳۱.۷۳۹        | ۲۴۳۹.۰۴  |



میانگین قیمت بازار آزاد برخی از نهاده‌ها به تفکیک استان

در سه ماهه دوم سال ۱۳۸۸

(( واحد: کیلوگرم - ریال ))

ادامه جدول شماره ۲-۵-۹

| استان / اقلام       | سبوس گندم | کنستاتره دامی | لیزین    | متیونین  |
|---------------------|-----------|---------------|----------|----------|
| آذربایجان شرقی      | ۱۹۵۶      | ۲۴۳۳          | ۳۰۵۰۴    | ۸۳۵۴۷    |
| آذربایجان غربی      | ۲۲۵۰      | -             | ۲۷۴۵۱    | ۷۸۴۰۵    |
| اردبیل              | ۲۲۰۰      | ۳۲۰۰          | ۲۹۸۶۲    | ۸۱۷۶۷    |
| اصفهان              | ۲۶۷۴      | -             | ۲۷۷۵۰    | ۷۸۱۷۲    |
| ایلام               | ۲۰۵۰      | ۲۵۵۰          | ۳۲۰۰۰    | ۸۹۱۹۷    |
| بوشهر               | ۱۹۹۴      | -             | ۲۹۷۶۱    | ۸۳۹۴۱    |
| تهران               | ۱۸۵۱      | ۲۵۰۰۸         | ۲۶۷۶۰    | ۷۹۳۶۷    |
| چهارمحال و بختیاری  | ۲۶۰۰      | ۲۲۰۰          | ۳۲۷۵۰    | ۸۷۷۵۰    |
| خراسان جنوبی        | ۱۸۷۴      | -             | ۲۷۹۹۴    | ۸۰۹۸۸    |
| خراسان رضوی         | ۱۷۸۳      | ۲۸۳۲          | ۲۴۵۰۰    | ۸۱۸۸۹    |
| خراسان شمالی        | ۲۱۱۶      | -             | -        | -        |
| خوزستان             | -         | -             | ۲۹۰۰۰    | ۸۶۸۷۵    |
| زنجان               | ۱۹۵۹      | -             | ۳۰۰۰۰    | ۱۰۰۰۰۰   |
| سمنان               | ۲۳۵۳      | ۲۳۶۹          | ۲۴۰۰۰    | ۷۴۸۳۳    |
| سیستان و بلوچستان   | ۱۸۴۰      | -             | ۳۷۲۵۰    | ۸۶۹۱۷    |
| فارس                | ۲۱۲۵      | -             | ۲۸۷۶۶    | ۸۳۴۳۴    |
| قزوین               | ۱۸۷۳      | -             | ۲۹۴۵۰    | ۸۲۳۷۵    |
| قم                  | ۲۰۲۷      | ۲۰۵۰          | ۲۷۵۰۸    | ۸۱۰۰۸    |
| کردستان             | ۲۲۰۰      | -             | -        | -        |
| کرمان               | ۱۶۹۷      | ۳۱۶۷          | ۲۹۵۹۲    | ۸۵۶۴۲    |
| کرمانشاه            | ۲۰۴۸      | -             | ۲۹۶۴۹    | ۷۸۳۶۵    |
| کهگیلویه و بویراحمد | ۱۷۰۰      | -             | ۳۰۹۱۷    | ۸۵۱۳۳    |
| گلستان              | ۲۱۱۷      | ۳۰۰۰          | ۳۳۰۰۰    | ۸۳۷۵۰    |
| گیلان               | ۲۵۶۸      | ۲۷۷۲          | ۳۰۴۶۷    | ۸۵۳۵۰    |
| لرستان              | ۱۷۷۴      | -             | ۶۶۰۳۳    | ۸۵۴۳۲    |
| مازندران            | ۲۱۱۷      | -             | ۲۷۶۶۷    | ۷۸۰۶۷    |
| مرکزی               | ۲۴۴۰      | -             | ۲۶۷۵۰    | ۸۱۵۹۰    |
| هرمزگان             | ۱۸۰۰      | ۲۶۰۰          | ۳۲۰۰۰    | ۸۰۴۱۷    |
| همدان               | ۲۰۹۳      | ۲۳۱۴          | ۲۸۰۳۹    | ۸۲۰۰۱    |
| یزد                 | -         | ۲۵۶۹          | ۲۹۸۳۳    | ۸۲۲۸۳    |
| جنوب استان کرمان    | ۱۷۸۳      | ۳۵۰۰          | ۲۵۰۰۰    | ۷۵۰۰۰    |
| کل کشور             | ۲۰۶۴.۲۰۷  | ۲۶۷۰.۹۳۳      | ۳۰۴۹۱.۴۸ | ۸۲۸۷۹.۱۴ |

میانگین قیمت بازار آزاد برخی از نهاده‌ها به تفکیک استان

در سه ماهه سوم سال ۱۳۸۸

(( واحد : کیلوگرم - ریال ))

جدول شماره ۲-۵-۱۰

| استان / اقلام       | ذرت داخلی | کنجاله سویا داخلی | پودر ماهی داخلی | جو داخلی |
|---------------------|-----------|-------------------|-----------------|----------|
| آذربایجان شرقی      | ۲۷۶۶      | ۵۰۱۵              | ۷۵۰۰            | ۲۲۵۸     |
| آذربایجان غربی      | ۲۸۰۸      | ۵۴۲۲              | ۷۶۶۲            | ۲۲۵۰     |
| اردبیل              | ۲۷۹۴      | ۵۲۹۰              | ۵۵۰۰            | ۲۲۹۷     |
| اصفهان              | ۲۶۲۱      | ۵۰۷۰              | ۵۹۵۶            | ۲۲۶۵     |
| ایلام               | -         | -                 | ۷۰۰۰            | ۲۶۳۱     |
| بوشهر               | -         | -                 | ۷۰۰۰            | -        |
| تهران               | ۲۶۱۹      | ۵۱۷۱              | ۸۵۰۰            | ۲۱۱۱     |
| چهارمحال و بختیاری  | ۲۶۹۵      | ۵۱۰۵              | -               | ۲۳۳۴     |
| خراسان جنوبی        | -         | -                 | ۸۰۱۷            | ۲۳۶۶     |
| خراسان رضوی         | ۲۸۱۳      | ۵۲۸۵              | -               | ۲۲۹۰     |
| خراسان شمالی        | ۲۸۲۹      | ۵۱۶۵              | -               | ۲۱۶۵     |
| خوزستان             | -         | -                 | ۷۳۰۰            | -        |
| زنجان               | ۲۶۵۰      | ۵۳۸۲              | ۱۰۱۶۲           | ۲۴۰۳     |
| سمنان               | ۲۷۳۰      | ۵۰۵۸              | -               | ۲۲۸۵     |
| سیستان و بلوچستان   | ۲۷۰۹      | ۵۵۲۲              | ۱۱۰۱۷           | ۲۴۶۷     |
| فارس                | ۲۶۹۱      | ۴۸۹۸              | ۶۷۰۰            | ۲۲۸۶     |
| قزوین               | ۲۶۸۴      | ۵۱۵۱              | ۸۴۰۸            | ۲۲۰۵     |
| قم                  | -         | ۵۱۹۴              | ۹۰۱۷            | ۲۲۹۷     |
| کردستان             | ۲۶۶۰      | ۵۰۰۹              | ۹۰۰۰            | ۲۱۱۷     |
| کرمان               | ۲۵۰۰      | ۵۷۰۰              | ۹۷۰۰            | ۲۳۰۰     |
| کرمانشاه            | ۲۴۹۳      | ۵۱۰۰              | ۷۱۹۴            | ۲۲۲۹     |
| کهگیلویه و بویراحمد | -         | -                 | -               | -        |
| گلستان              | ۲۸۶۰      | ۵۴۷۹              | ۷۰۰۰            | ۲۳۰۰     |
| گیلان               | ۳۱۸۴      | ۵۶۳۳              | ۷۰۰۰            | ۲۵۵۷     |
| لرستان              | ۲۵۷۶      | ۵۳۲۸              | ۱۳۳۸۶           | ۲۵۳۶     |
| مازندران            | -         | -                 | -               | -        |
| مرکزی               | ۲۵۱۱      | ۵۰۸۰              | -               | ۲۱۷۴     |
| هرمزگان             | ۲۶۵۰      | ۵۳۰۰              | ۸۰۰۰            | ۲۵۰۰     |
| همدان               | -         | -                 | -               | ۲۱۳۱     |
| یزد                 | ۲۶۹۴      | -                 | ۸۰۰۰            | ۲۳۴۱     |
| جنوب استان کرمان    | ۲۸۰۰      | ۵۵۰۰              | ۸۰۰۰            | ۲۴۰۰     |
| کل کشور             | ۲۷۱۰.۳۰۴  | ۵۲۵۴.۶۵۲          | ۸۱۳۱.۲۶۱        | ۲۳۱۴.۶۳  |

میانگین قیمت بازار آزاد برخی از نهاده‌ها به تفکیک استان

در سه ماهه سوم سال ۱۳۸۸

(( واحد : کیلوگرم - ریال ))

ادامه جدول شماره ۲-۵-۱۰

| استان / اقلام       | سبوس گندم | کنستانتیره دامی | لیزین    | متیونین  |
|---------------------|-----------|-----------------|----------|----------|
| آذربایجان شرقی      | ۱۷۸۴      | ۲۳۰۰            | ۲۹۲۳۳    | ۹۵۹۴۵    |
| آذربایجان غربی      | ۲۰۵۹      | -               | ۲۵۷۵۴    | ۹۱۱۹۲    |
| اردبیل              | ۲۲۰۰      | ۳۲۰۰            | ۳۰۰۷۵    | ۹۹۹۸۰    |
| اصفهان              | ۲۰۱۷      | -               | ۲۴۶۷۰    | ۹۰۲۰۳    |
| ایلام               | ۲۲۰۰      | ۲۷۷۹            | ۳۲۰۰۰    | ۱۰۳۰۵۰   |
| بوشهر               | ۱۸۵۰      | -               | ۲۹۲۴۴    | ۹۷۱۶۳    |
| تهران               | ۱۸۲۳      | ۲۶۰۰            | ۲۵۸۳۰    | ۸۹۴۰۰    |
| چهارمحال و بختیاری  | ۲۵۰۰      | ۲۲۰۰            | ۳۱۲۰۰    | ۹۴۴۱۷    |
| خراسان جنوبی        | ۱۷۵۰      | -               | ۲۵۷۹۴    | ۹۸۸۴۶    |
| خراسان رضوی         | ۱۷۵۲      | ۲۹۲۶            | ۲۵۴۰۹    | ۹۵۸۵۲    |
| خراسان شمالی        | ۱۹۸۳      | -               | ۲۵۰۰۰    | ۱۰۵۰۰۰   |
| خوزستان             | -         | -               | ۲۷۸۰۵    | ۹۶۳۶۱    |
| زنجان               | ۱۸۷۵      | -               | ۲۹۹۳۳    | ۹۹۶۰۰    |
| سمنان               | ۲۲۹۵      | ۲۴۰۳            | ۲۳۹۵۰    | ۷۹۲۱۷    |
| سیستان و بلوچستان   | ۱۶۸۲      | -               | ۳۷۸۰۰    | ۱۱۷۱۰۷   |
| فارس                | ۱۸۰۶      | -               | ۲۷۰۶۴    | ۹۷۳۱۹    |
| قزوین               | ۱۸۰۰      | -               | ۲۸۷۸۵    | ۹۷۴۸۶    |
| قم                  | ۱۹۹۵      | ۲۳۰۸            | ۲۶۳۰۸    | ۹۵۲۵۰    |
| کردستان             | ۲۱۶۷      | -               | -        | -        |
| کرمان               | ۱۶۹۰      | ۲۷۰۰            | ۳۰۰۰۰    | ۹۴۹۲۸    |
| کرمانشاه            | ۲۰۰۰      | -               | ۲۴۷۱۱    | ۷۵۷۳۳    |
| کهگیلویه و بویراحمد | ۱۷۰۰      | -               | ۳۲۳۲۲    | ۹۰۸۳۳    |
| گلستان              | ۲۰۷۵      | ۳۰۰۰            | ۳۳۰۰۰    | ۱۰۴۰۰۰   |
| گیلان               | ۲۲۱۷      | ۲۷۱۷            | ۳۱۸۳۳    | ۹۸۹۵۰    |
| لرستان              | ۲۲۳۲      | -               | ۳۳۰۰۰    | ۹۵۴۶۷    |
| مازندران            | ۲۰۵۱      | -               | ۲۷۴۷۲    | ۸۳۹۵۸    |
| مرکزی               | ۲۴۰۰      | -               | ۲۸۰۰۰    | ۸۲۶۲۰    |
| هرمزگان             | ۱۸۰۰      | ۲۵۷۱            | ۳۴۱۰۰    | ۹۰۰۰۰    |
| همدان               | ۱۹۰۰      | ۲۲۶۰            | ۲۶۲۰۷    | ۹۳۶۰۹    |
| یزد                 | -         | ۲۶۸۸            | ۲۷۹۷۲    | ۹۶۰۳۳    |
| جنوب استان کرمان    | ۱۸۵۰      | ۳۵۰۰            | ۲۵۰۰۰    | ۷۵۰۰۰    |
| کل کشور             | ۱۹۸۱.۱۳۸  | ۲۶۷۶.۸          | ۲۸۶۴۹.۰۳ | ۹۴۱۵۰.۶۳ |

میانگین قیمت بازار آزاد برخی از نهاده‌ها به تفکیک استان

در سه ماهه چهارم سال ۱۳۸۸

(( واحد: کیلوگرم - ریال ))

جدول شماره ۲-۵-۱۱

| استان / اقلام       | ذرت داخلی | کنجاله سویا داخلی | پودر ماهی داخلی | جو داخلی |
|---------------------|-----------|-------------------|-----------------|----------|
| آذربایجان شرقی      | ۳۰۸۷      | ۵۱۵۲              | ۷۵۰۰            | ۲۰۹۲     |
| آذربایجان غربی      | ۳۰۰۱      | ۵۴۳۶              | ۸۳۳۹            | ۲۱۸۴     |
| اردبیل              | ۳۰۸۱      | ۵۲۸۰              | ۵۵۰۰            | ۲۱۲۲     |
| اصفهان              | ۲۸۹۷      | ۵۱۰۱              | ۶۵۰۰            | ۲۰۱۳     |
| ایلام               | -         | -                 | ۷۰۰۰            | ۲۵۰۰     |
| بوشهر               | -         | -                 | ۷۰۰۰            | -        |
| تهران               | -         | ۵۰۷۱              | ۸۵۰۰            | ۲۰۳۲     |
| چهارمحال و بختیاری  | ۲۹۲۰      | ۵۱۲۴              | -               | ۲۲۰۰     |
| خراسان جنوبی        | -         | ۵۲۴۵              | ۸۷۷۳            | ۲۱۰۲     |
| خراسان رضوی         | ۳۱۷۱      | ۵۳۰۸              | -               | ۲۰۴۴     |
| خراسان شمالی        | ۳۲۳۴      | ۵۱۳۱              | -               | ۲۱۹۸     |
| خوزستان             | ۲۹۰۰      | -                 | ۷۰۱۲            | -        |
| زنجان               | ۲۶۵۰      | ۵۳۸۳              | ۱۰۱۴۰           | ۲۲۰۷     |
| سمنان               | -         | ۴۹۲۰              | -               | ۱۹۷۳     |
| سیستان و بلوچستان   | ۲۸۴۵      | ۵۴۱۲              | ۱۱۰۰۰           | ۲۴۹۰     |
| فارس                | ۲۹۴۵      | ۵۰۸۵              | ۶۷۰۰            | ۱۹۷۱     |
| قزوین               | ۳۰۵۹      | ۵۲۰۸              | ۸۳۲۵            | ۱۹۲۳     |
| قم                  | -         | ۵۲۱۳              | ۸۵۵۸            | ۲۰۰۳     |
| کردستان             | ۳۱۳۷      | ۵۰۸۹              | ۹۰۰۰            | ۱۹۸۳     |
| کرمان               | ۲۷۱۲      | ۵۴۸۷              | ۹۷۰۰            | ۲۳۰۰     |
| کرمانشاه            | ۲۶۷۳      | ۵۱۰۰              | -               | ۲۴۵۸     |
| کهگیلویه و بویراحمد | -         | -                 | -               | ۲۶۰۰     |
| گلستان              | ۳۱۴۵      | ۵۳۹۳              | ۷۰۰۰            | ۲۰۰۰     |
| گیلان               | ۳۵۰۶      | ۵۶۰۰              | ۶۹۶۲            | ۲۴۸۴     |
| لرستان              | ۲۶۵۳      | ۵۲۳۸              | ۱۲۰۷۴           | ۲۳۹۷     |
| مازندران            | -         | -                 | -               | -        |
| مرکزی               | ۲۸۱۲      | ۵۱۰۴              | -               | ۲۲۳۷     |
| هرمزگان             | ۲۹۰۰      | ۵۳۰۰              | ۸۴۷۹            | -        |
| همدان               | -         | -                 | -               | ۱۹۲۰     |
| یزد                 | ۳۱۰۰      | ۵۱۸۳              | ۸۳۵۰            | ۲۱۷۵     |
| جنوب استان کرمان    | ۲۸۰۰      | ۵۴۰۷              | ۹۵۸۷            | ۲۳۰۷     |
| کل کشور             | ۲۹۶۴.۹۰۹  | ۵۲۳۸.۸            | ۸۲۷۲.۶۸۲        | ۲۱۸۲.۰۳۷ |

میانگین قیمت بازار آزاد برخی از نهاده‌ها به تفکیک استان

در سه ماهه چهارم سال ۱۳۸۸

(( واحد : کیلوگرم - ریال ))

ادامه جدول شماره ۲-۵-۱۱

| استان / اقلام       | سبوس گندم | کنستانتیره دامی | لیزین   | متیونین  |
|---------------------|-----------|-----------------|---------|----------|
| آذربایجان شرقی      | ۱۹۴۴      | ۲۳۴۲            | ۲۹۶۵۳   | ۹۴۳۶۵    |
| آذربایجان غربی      | ۱۹۸۸      | -               | ۲۶۴۷۳   | ۹۰۵۸۴    |
| اردبیل              | ۲۱۷۷      | ۳۲۰۰            | ۲۷۲۸۷   | ۹۳۱۱۹    |
| اصفهان              | ۲۰۴۶      | -               | ۲۵۰۰۰   | ۹۰۰۰۰    |
| ایلام               | ۲۱۹۳      | ۲۸۰۰            | ۳۲۸۷۸   | ۱۰۲۰۰۰   |
| بوشهر               | ۱۸۷۹      | -               | ۲۷۸۱۴   | ۹۳۷۴۷    |
| تهران               | ۱۸۳۵      | ۲۵۰۰            | ۲۵۲۰۰   | ۸۹۷۱۷    |
| چهارمحال و بختیاری  | ۲۵۰۰      | ۲۲۰۰            | ۳۰۰۰۰   | ۹۶۰۰۰    |
| خراسان جنوبی        | ۱۸۰۹      | -               | ۲۶۳۷۳   | ۸۸۹۲۰    |
| خراسان رضوی         | ۱۷۷۵      | ۳۰۰۲            | ۲۶۴۶۸   | ۹۲۳۹۲    |
| خراسان شمالی        | ۱۹۲۱      | -               | ۲۶۵۸۵   | ۹۱۶۷۲    |
| خوزستان             | -         | -               | ۲۷۱۶۷   | ۹۶۴۱۷    |
| زنجان               | ۱۹۵۰      | -               | ۳۰۰۰۰   | ۱۰۰۰۰۰   |
| سمنان               | ۲۲۹۸      | ۲۳۵۰            | ۲۴۰۰۰   | ۷۵۳۳۳    |
| سیستان و بلوچستان   | ۱۶۵۰      | -               | ۳۵۰۰۰   | ۱۱۶۱۶۷   |
| فارس                | ۱۸۶۰      | -               | ۲۷۷۲۴   | ۹۳۱۰۷    |
| قزوین               | ۱۸۶۵      | -               | ۲۹۰۹۰   | ۹۷۲۳۱    |
| قم                  | ۱۹۲۶      | ۲۲۴۱            | ۲۶۱۵۸   | ۸۹۸۳۳    |
| کردستان             | ۱۷۶۸      | -               | -       | -        |
| کرمان               | ۱۶۹۰      | ۲۷۰۰            | ۳۰۰۰۰   | ۹۴۸۳۳    |
| کرمانشاه            | ۱۹۰۰      | -               | ۲۴۱۱۱   | ۷۷۷۵۰    |
| کهگیلویه و بویراحمد | ۱۷۰۰      | -               | ۲۸۰۰۰   | ۹۱۶۶۷    |
| گلستان              | ۲۱۱۱      | ۳۰۰۰            | ۳۲۱۶۷   | ۱۰۰۴۱۷   |
| گیلان               | ۲۲۰۷      | ۲۸۰۳            | ۳۱۸۳۳   | ۹۵۶۱۷    |
| لرستان              | ۲۱۷۶      | -               | ۳۴۱۵۷   | ۸۷۶۲۲    |
| مازندران            | ۱۹۵۰      | -               | ۲۵۹۱۷   | ۹۴۱۶۷    |
| مرکزی               | ۲۴۰۰      | -               | ۲۶۳۳۳   | ۸۲۹۲۵    |
| هرمزگان             | ۱۷۵۰      | ۲۲۵۰            | ۳۳۸۰۰   | ۹۷۰۰۰    |
| همدان               | ۱۸۷۱      | ۲۳۱۷            | ۲۶۵۴۴   | ۹۰۵۰۱    |
| یزد                 | -         | ۲۶۰۰            | ۲۸۵۰۰   | ۸۹۶۶۷    |
| جنوب استان کرمان    | ۱۷۵۲      | ۳۴۵۷            | ۲۵۸۳۳   | ۷۸۰۸۳    |
| کل کشور             | ۱۹۶۱.۷۵۹  | ۲۶۵۰.۸          | ۲۸۳۳۵.۵ | ۹۲۳۶۱.۷۷ |

قیمت بازار شیر و گوشت در سال‌های ۱۳۸۷ و ۱۳۸۸

(( واحد : ریال به ازاء کیلوگرم ))

جدول شماره ۲-۵-۱۲

| ۱۳۸۸  | ۱۳۸۷  | شرح                                      |
|-------|-------|--|
| ۴۸۹۴  | ۴۵۲۷  | قیمت شیر درب دامداری                     |
| ۳۱۹۳۱ | ۲۶۴۲۴ | قیمت گوشت گوساله نر درب دامداری ( زنده ) |
| ۸۱۷۶۵ | ۶۸۹۶۱ | قیمت گوشت گاو و گوساله در قصابی          |
| ۴۳۹۹۱ | ۳۱۱۱۴ | قیمت گوشت بره نر درب دامداری ( زنده )    |
| ۹۵۹۴۶ | ۷۲۰۶۲ | قیمت گوشت گوسفند در قصابی                |
| ۱۶۸۹۹ | ۱۶۴۴۵ | قیمت مرغ زنده درب مرغداری                |
| ۲۶۳۸۹ | ۲۵۸۰۹ | قیمت گوشت مرغ آماده طبخ                  |
| ۱۲۶۷۸ | ۱۲۵۹۰ | قیمت تخم مرغ درب مرغداری                 |
| ۱۴۶۱۶ | ۱۴۶۰۱ | قیمت تخم مرغ در مغازه                    |

هزینه‌های واسطه برای تولید یک کیلو گوشت لاشه (درب کشتارگاه) در سال‌های ۱۳۸۷ و ۱۳۸۸

(( واحد : ریال ))

جدول شماره ۲-۵-۱۳

| مرغ  |      | گوساله پرواری |       | گوسفند پرواری |       | شرح                                 |
|------|------|---------------|-------|---------------|-------|-------------------------------------|
| ۱۳۸۸ | ۱۳۸۷ | ۱۳۸۸          | ۱۳۸۷  | ۱۳۸۸          | ۱۳۸۷  |                                     |
| ۹۹۰۰ | ۹۶۷۰ | ۳۷۵۰۰         | ۱۸۸۰۰ | ۴۲۹۸۰         | ۲۱۶۰۰ | علوفه و خوراک دام                   |
| ۴۱۳  | ۳۶۰  | ۹۰۰           | ۱۲۰   | ۱۱۰۰          | ۳۶۰   | هزینه دارو، واکسن و سموم            |
| ۵۰۰  | ۴۶۰  | ۱۷۰۰          | ۱۵۰   | ۲۲۹۰          | ۴۱۰   | هزینه سوخت، آب و برق                |
| ۳۲۶۰ | ۱۵۲۰ | ۰             | ۰     | ۰             | ۰     | هزینه خرید جوجه یکروزه              |
| ۰    | ۰    | ۲۱۶۰۰         | ۰     | ۲۲۳۰۰         | ۶۱۰   | هزینه خرید دام اولیه                |
| ۱۵۱۰ | ۱۱۵۰ | ۶۱۸۰          | ۲۸۰۰  | ۵۵۷۰          | ۲۷۵۰  | سایر هزینه‌ها ( بدون هزینه پرستلی ) |

## فصل سوم : منابع طبیعی

---

۱-۳ جنگل‌ها و مراتع

۲-۳ حوزه‌های آبخیز

۳-۳ امور اراضی

### ۳-۱ جنگل‌ها و مراتع

۱۶۲.۲ میلیون هکتار عرصه کشور به صورت زیر طبقه‌بندی می‌شود:

الف) منابع طبیعی تجدید شونده ۸۲.۸ از کل خاک کشور به شرح زیر است:

- جنگل‌ها با مساحتی حدود ۱۴.۳ میلیون هکتار ( بدون احتساب بیشه‌زار و درختچه‌زار به میزان ۲.۶۶ میلیون هکتار ) ۸.۸۳ درصد سطح کشور را شامل می‌شود.

- مراتع با مساحتی حدود ۸۴.۷ میلیون هکتار ۵۲.۳ درصد مساحت کشور را تحت پوشش دارند.

- اراضی بیابانی با سطحی حدود ۳۲.۶ میلیون هکتار ۲۰.۱ درصد مساحت ایران را در قلمرو خود دارند.

اگرچه منابع طبیعی تجدیدشونده کشور به صورت یک پیکره واحد است اما به لحاظ سیستم‌های بهره‌برداری و

نظام‌های مدیریتی در کشور در ۳ بخش متفاوت مورد توجه و ارزیابی قرار می‌گیرند. این ۳ بخش عبارتند از:

- جنگل

- مرتع

- مناطق بیابانی ( پدیده‌های بیابانی )

ب) باقیمانده عرصه شامل اراضی تحت کشت ( زراعت دیم، زراعت آبی، باغات و ... ) و اراضی تخصیص یافته به مناطق مسکونی ( شهری و روستایی )، راه‌ها، دریاچه‌ها، مرداب‌ها، هامون‌ها و نیز بیشه‌زار و درختچه‌زارها می‌باشد که با سطح ۲۷.۸۷ میلیون هکتار ۱۷.۲ درصد از کل کشور را شامل می‌شود.

### - جنگل

سطح کل جنگل‌های ایران ۱۴.۳ میلیون هکتار است و در حدود ۸.۸۳ درصد از سطح کل کشور را می‌پوشاند که با توجه به جمعیت کشور، در حال حاضر سهم هر ایرانی از جنگل ۰.۲ هکتار است.

بدیهی است این رقم با توجه به سرانه جهانی جنگل با ۰.۸ درصد هکتار، نشانگر فقر و کمبود شدید کشور در سرانه جنگل به شمار می‌رود. ضمناً ایران در بین ۵۶ کشور دارای جنگل در جهان، مقام چهل و پنجم را دارد. از این میزان سهم جنگل‌های شمال ۱.۹۶۷ میلیون هکتار و سطح جنگل‌های خارج از شمال ( بدون احتساب بیشه‌زار و درختچه‌زار ) ۱۲.۳۵۲ میلیون هکتار برآورد گردیده است.



جنگل‌های ایران را می‌توان به ۵ ناحیه رویشی به شرح زیر تقسیم‌بندی کرد :

- ناحیه هیرکانی ( خزری ) که نوار سبز شمال کشور را تشکیل می‌دهد.
- ناحیه ایران و تورانی که به طور عمده در شرق و جنوب شرق و مرکز ایران پراکنده شده‌اند.
- ناحیه زاگرس که عمدتاً جنگل‌های بلوط غرب کشور را تشکیل می‌دهند.
- ناحیه خلیج فارس که در نوار ساحلی جنوب پراکنده می‌باشند.
- ناحیه ارسبارانی که متشکل از گونه‌های نادر و منحصر به فرد در شمال غرب ایران می‌باشد.

### - مراتع

از سطح ۱۶۲.۲ میلیون هکتار وسعت کشور، ۸۴.۷ میلیون هکتار یا ۵۲.۳ درصد مساحت کشور را مراتع تشکیل می‌دهند.

از این میزان سطح مراتع شمال حدود ۱.۷ میلیون هکتار و سطح مراتع خارج از شمال ۸۳ میلیون هکتار است.

تفکیک مراتع کشور به شرح زیر است :

- ۱- مراتع متراکم (خوب) ۷.۲ میلیون هکتار با تراکم تاج پوشش بیش از ۵۰ درصد ( گیاهان یک و چند ساله )، ۸.۵ درصد مراتع کشور را تشکیل می‌دهد.
- ۲- مراتع نیمه متراکم (متوسط) با سطح ۲۱.۴ میلیون هکتار با تراکم تاج پوشش ۵۰-۲۵ درصد ( گیاهان یک و چند ساله )، ۲۵.۳ درصد مراتع کشور را تشکیل می‌دهد.
- ۳- مراتع کم تراکم (فقیر) با سطح ۵۶.۱۵ میلیون هکتار با تراکم تاج پوشش ۲۵-۵ درصد ( گیاهان یک و چند ساله )، ۶۶.۲ درصد مراتع کشور را تشکیل می‌دهد.

### - پدیده‌های بیابانی

از سطح ۱۶۲.۲ میلیون هکتار وسعت کشور، ۳۲.۵۸ میلیون هکتار ( معادل ۲۰.۱ درصد ) آن را مناطق کویری و بیابانی

تشکیل می‌دهد که مشتمل است بر :

- ۱- کویر : اراضی پست بدون پوشش گیاهی و عموماً دارای املاح بسیار زیاد با سطح ۵.۸۴ میلیون هکتار که ۱۷.۹ درصد سطح بیابان را تشکیل می‌دهد.
- ۲- تپه‌های ماسه‌ای : تپه‌های متشکل از ماسه‌های روان، سطحی حدود ۱.۷۶ میلیون هکتار که ۵.۴ درصد سطح بیابان را شامل می‌گردد.

- ۳- پهنه‌های ماسه‌ای : اراضی ماسه‌ای مسطح با سطح ۰.۶۱۵ میلیون هکتار که شامل ۱.۹ درصد بیابان است.
- ۴- دق‌های رسی : سطوح صاف و صیقلی رسی در حاشیه کویر، با سطح ۰.۴۳۶ میلیون هکتار که ۱.۳۴ درصد بیابان است.
- ۵- اراضی شور و نمک زار : اراضی با سطوح نمکی ( حاوی قشری از نمک در سطح خاک )، با سطح ۶.۵۶ میلیون هکتار که ۲۰.۱ درصد پدیده‌های بیابانی را شامل می‌شود.
- ۶- اراضی بدون پوشش و بیرون‌زدگی سنگی : اراضی با تراکم تاج پوشش گیاهان مرتعی کمتر از ۵ درصد و بیرون‌زدگی‌های سنگی، با سطحی معادل ۱۷.۳۷ میلیون هکتار که ۵۳.۳ درصد پدیده‌های بیابانی را در بر دارد.

مساحت جنگل‌ها، مراتع و بیابان کشور در سال ۱۳۸۸

جدول شماره ۱-۳-۱

(( واحد: هکتار ))

| پدیده‌های<br>بیابانی | جنگل<br>(با احتساب بیشه‌زار و<br>درختچه‌زار) | جنگل<br>(بدون احتساب بیشه‌زار و<br>درختچه‌زار) | استان               |
|----------------------|--|--|---------------------|
| ۱۱۲۳۷۰               | ۱۵۶۴۰۳                                       | ۱۴۳۴۶۷   | آذربایجان شرقی      |
| ۱۸۱۱۰۳               | ۱۰۱۱۵۰                                       | ۱۰۰۹۵۸   | آذربایجان غربی      |
| ۱۳۳۷                 | ۶۳۱۵۳  | ۵۱۶۶۵  | اردبیل              |
| ۲۹۸۵۸۲۷              | ۴۱۱۸۴۷                                       | ۴۱۱۸۴۷   | اصفهان              |
| ۳۳۹۲۳                | ۶۴۱۶۶۷                                       | ۶۳۴۴۶۱   | ایلام               |
| ۳۳۱۶۸۲               | ۲۲۴۸۱۴                                       | ۲۰۴۳۰۶   | بوشهر               |
| ۱۵۶۶۲۳               | ۲۸۱۷۴  | ۲۶۱۲۴  | تهران               |
| ۱۱۸۸۹۳               | ۳۳۶۴۳۸                                       | ۳۳۵۶۵۴   | چهارمحال و بختیاری  |
| ۱۱۲۹۳۶۴              | ۱۴۷۱۶۱۱                                      | ۷۱۲۰۳۳   | خراسان جنوبی        |
| ۵۹۳۶۲۰               | ۹۹۴۸۸۷                                       | ۶۶۷۳۴۱   | خراسان رضوی         |
| ۴۳۲۷۹                | ۴۳۴۵۵۱                                       | ۴۲۴۷۴۰   | خراسان شمالی        |
| ۵۲۱۳۴۱               | ۱۰۲۰۰۶۵                                      | ۹۳۸۳۲۶   | خوزستان             |
| ۷۹۹۳۱                | ۹۷۵۵۳  | ۶۱۱۱۳  | زنجان               |
| ۵۱۱۲۲۹۴              | ۴۶۸۷۴۸                                       | ۳۴۰۱۶۸   | سمنان               |
| ۴۸۰۴۹۵۶              | ۱۲۲۰۱۵۲                                      | ۳۷۰۷۸۶   | سیستان و بلوچستان   |
| ۶۶۹۷۲۵               | ۲۲۲۹۵۳۸                                      | ۲۲۱۸۹۲۵  | فارس                |
| ۲۹۱۵۱                | ۲۸۱۵۸  | ۲۶۸۷۱  | قزوین               |
| ۱۷۶۲۸۳               | ۱۳۲۷۵  | ۴۱۴۹   | قم                  |
| ۳۳۵۴                 | ۳۷۳۳۲۸                                       | ۳۷۲۳۰۷   | کردستان             |
| ۶۵۹۰۸۱۳              | ۵۱۱۹۸۱                                       | ۴۳۰۹۵۱   | کرمان               |
| ۲۵۹۱۶                | ۵۲۸۵۰۷                                       | ۵۲۸۵۰۷   | کرمانشاه            |
| ۴۰۴۲۷                | ۸۷۴۰۶۳                                       | ۷۹۵۷۸۶   | کهگیلویه و بویراحمد |
| ۲۶                   | ۴۲۶۴۷۶                                       | ۴۱۵۲۲۱   | گلستان              |
| ۱۷۷۹                 | ۵۵۷۰۷۸                                       | ۵۴۵۵۷۶   | گیلان               |
| ۱۱۷۴۱                | ۱۲۲۶۴۳۴                                      | ۱۲۲۶۳۶۷  | لرستان              |
| ۳۱۱                  | ۷۹۴۰۱۴                                       | ۶۹۳۲۷۷   | مازندران (ساری)     |
| ۷۷۵                  | ۳۱۳۲۴۱                                       | ۳۱۳۲۴۱   | مازندران (نوشهر)    |
| ۷۳۱۴۳                | ۱۳۳۳۳  | ۱۵۴۸   | مرکزی               |
| ۱۵۱۵۰۱۳              | ۱۰۷۳۶۸۲                                      | ۱۰۵۳۷۴۵  | هرمزگان             |
| ۲۶۳۷۲                | ۴۸۲۳   | ۱۴۴۱   | همدان               |
| ۵۹۳۵۷۲۵              | ۱۸۳۹۲۳                                       | ۱۰۷۰۹۶   | یزد                 |
| ۱۲۶۹۷۳۵              | ۱۶۰۸۷۲                                       | ۱۶۰۸۷۲   | جنوب استان کرمان    |
| ۳۲۵۷۶۹۳۲             | ۱۶۹۸۳۹۳۹                                     | ۱۴۳۱۸۸۶۹                                       | جمع کل              |

مساحت جنگل‌ها، مراتع و بیابان کشور در سال ۱۳۸۸

ادامه جدول شماره ۳-۱-۱

(( واحد: هکتار ))

| جمع کل سطوح منابع طبیعی | مراتع    |                    |                        |                 | استان               |
|-------------------------|----------|--------------------|------------------------|-----------------|---------------------|
|                         | جمع      | فقیر<br>(کم تراکم) | متوسط<br>(نیمه متراکم) | خوب<br>(متراکم) |                     |
| ۲۷۴۲۲۱۴                 | ۲۴۷۳۴۴۱  | ۴۱۰۰۰۵             | ۱۳۵۹۷۰۷                | ۷۰۳۷۲۹          | آذربایجان شرقی      |
| ۲۷۵۴۷۶۱                 | ۲۴۷۲۵۰۸  | ۸۵۵۳۴۰             | ۱۰۶۳۳۷۶                | ۵۵۳۷۹۲          | آذربایجان غربی      |
| ۹۶۸۳۸۷                  | ۹۰۳۸۹۷   | ۱۸۳۴۹              | ۴۵۷۶۴۲                 | ۴۲۷۹۰۶          | اردبیل              |
| ۹۷۲۶۳۲۹                 | ۶۳۲۸۶۵۵  | ۵۶۴۴۵۹۷            | ۴۰۳۹۸۸                 | ۲۸۰۰۷۰          | اصفهان              |
| ۱۷۸۷۹۴۸                 | ۱۱۱۲۳۵۸  | ۶۰۴۷۳۵             | ۴۷۹۷۸۸                 | ۲۷۸۳۵           | ایلام               |
| ۱۸۱۹۴۹۱                 | ۱۲۶۲۹۹۵  | ۸۴۵۰۱۰             | ۴۰۹۲۰۸                 | ۸۷۷۷            | بوشهر               |
| ۱۴۰۳۲۴۴                 | ۱۲۱۸۴۴۷  | ۳۳۸۸۰۸             | ۴۷۸۳۲۰                 | ۴۰۱۳۱۹          | تهران               |
| ۱۳۶۳۴۸۲                 | ۹۰۸۱۵۱   | ۳۳۵۰۱۳             | ۳۹۰۸۲۳                 | ۱۸۲۳۱۵          | چهارمحال و بختیاری  |
| ۸۸۸۹۰۶۷                 | ۶۲۸۸۰۹۲  | ۵۶۴۹۶۸۲            | ۶۳۲۲۲۶                 | ۶۱۸۴            | خراسان جنوبی        |
| ۸۱۴۶۸۶۳                 | ۶۵۵۸۳۵۶  | ۴۱۰۶۷۸۰            | ۲۱۴۷۰۴۶                | ۳۰۴۵۳۰          | خراسان رضوی         |
| ۲۰۳۳۰۳۷                 | ۱۵۵۵۲۰۷  | ۸۱۵۳۴۸             | ۶۲۷۲۴۴                 | ۱۱۲۶۱۵          | خراسان شمالی        |
| ۴۰۱۹۰۹۷                 | ۲۴۷۷۶۹۱  | ۵۵۳۵۲۲             | ۱۳۵۳۰۹۶                | ۵۷۱۰۷۳          | خوزستان             |
| ۱۳۱۴۵۴۴                 | ۱۱۳۷۰۶۰  | ۴۷۱۳۱۷             | ۴۲۵۳۰۱                 | ۲۴۰۴۴۲          | زنجان               |
| ۹۳۱۲۱۲۵                 | ۳۷۳۱۰۸۳  | ۲۹۳۵۱۸۳            | ۵۸۵۰۹۳                 | ۲۱۰۸۰۷          | سمنان               |
| ۱۶۶۷۳۶۰۷                | ۱۰۶۴۸۴۹۹ | ۹۵۲۳۲۷۴            | ۹۰۸۱۲۹                 | ۲۱۷۰۹۶          | سیستان و بلوچستان   |
| ۱۰۲۱۹۲۵۰                | ۷۳۱۹۹۸۷  | ۵۵۲۷۰۰۵            | ۱۷۳۵۲۷۶                | ۵۷۷۰۶           | فارس                |
| ۹۱۰۷۹۴                  | ۸۵۳۴۸۵   | ۱۷۰۸۱۳             | ۴۳۰۱۲۲                 | ۲۵۲۵۵۰          | قزوین               |
| ۹۱۲۶۷۷                  | ۷۲۳۰۱۹   | ۶۸۵۶۹۱             | ۳۴۸۳۰                  | ۲۴۹۸            | قم                  |
| ۱۶۷۱۰۷۹                 | ۱۲۹۴۳۹۷  | ۳۶۲۳۳۰             | ۴۹۴۲۱۲                 | ۴۳۷۸۵۵          | کردستان             |
| ۱۳۳۷۰۷۱۹                | ۶۲۶۷۹۲۵  | ۴۹۵۴۲۷۵            | ۱۲۹۰۴۰۲                | ۲۳۲۴۸           | کرمان               |
| ۱۷۴۲۸۶۱                 | ۱۱۸۸۴۳۸  | ۵۴۷۹۲۰             | ۴۷۶۱۶۶                 | ۱۶۴۳۵۲          | کرمانشاه            |
| ۱۳۹۳۳۰۲                 | ۴۷۸۸۱۲   | ۲۷۰۴۲۸             | ۱۴۴۴۱۸                 | ۶۳۹۶۶           | کهگیلویه و بویراحمد |
| ۱۲۸۹۳۲۷                 | ۸۶۲۸۲۵   | ۷۹۶۲۱              | ۴۰۱۸۸۷                 | ۳۸۱۳۱۷          | گلستان              |
| ۸۰۳۸۴۳                  | ۲۴۴۹۸۶   | ۱۴۴۵۹              | ۱۳۱۶۸۴                 | ۹۸۸۴۳           | گیلان               |
| ۲۱۲۱۶۸۰                 | ۸۸۳۵۰۵   | ۶۴۴۳۹              | ۶۷۲۲۰۹                 | ۱۴۶۸۵۷          | لرستان              |
| ۱۱۸۱۸۸۵                 | ۳۸۷۵۶۰   | ۱۲۶۵۵              | ۱۱۸۶۲۴                 | ۲۵۶۲۸۱          | مازندران (ساری)     |
| ۵۱۱۱۶۸                  | ۱۹۷۱۵۲   | ۹۳۱۸               | ۸۶۴۴۴                  | ۱۰۱۳۹۰          | مازندران (نوشهر)    |
| ۱۸۵۹۴۲۷                 | ۱۷۷۲۹۵۱  | ۱۶۶۷۸۱             | ۱۱۴۰۳۶۶                | ۴۶۵۸۰۴          | مرکزی               |
| ۶۶۸۲۰۳۸                 | ۴۰۹۳۳۴۳  | ۳۸۸۱۷۲۴            | ۲۱۰۹۰۷                 | ۷۱۲             | هرمزگان             |
| ۶۹۶۹۶۲                  | ۶۶۵۷۶۷   | ۵۸۲۸۵              | ۲۸۳۹۷۷                 | ۳۲۳۵۰۵          | همدان               |
| ۱۲۶۳۷۶۵۵                | ۶۵۱۸۰۰۷  | ۵۲۹۹۵۸۹            | ۱۱۲۶۷۹۵                | ۹۱۶۲۳           | یزد                 |
| ۳۳۴۸۹۸۲                 | ۱۹۱۸۳۷۵  | ۹۳۶۶۵۶             | ۹۲۳۶۴۴                 | ۵۸۰۷۵           | جنوب استان کرمان    |
| ۱۳۴۳۰۷۸۴۵               | ۸۴۷۴۶۹۷۴ | ۵۶۱۴۸۹۵۲           | ۲۱۴۲۲۹۵۰               | ۷۱۷۵۰۷۲         | جمع کل              |

برآورد تولید علوفه مراتع کشور در سال ۱۳۸۸

(( واحد : هزار تن ))

جدول شماره ۳-۱-۲

| استان               | وزن علوفه خشک<br>قابل برداشت | تعدیل علوفه قابل برداشت مجاز<br>با توجه به نوسانات بارندگی |
|---------------------|------------------------------|--|
| آذربایجان شرقی      | ۷۰۴                          | ۵۹۸  |
| آذربایجان غربی      | ۷۱۸                          | ۶۱۰  |
| اردبیل              | ۲۸۰                          | ۲۳۸  |
| اصفهان              | ۵۴۷                          | ۴۶۵  |
| ایلام               | ۲۱۳                          | ۱۸۱  |
| بوشهر               | ۱۰۴                          | ۸۸   |
| تهران               | ۸۸                           | ۷۵   |
| چهارمحال و بختیاری  | ۹۱                           | ۷۸   |
| <b>خراسان</b>       | ۱۰۰۵                         | ۸۵۴  |
| خوزستان             | ۲۶۲                          | ۲۲۳  |
| زنجان               | ۱۶۲                          | ۱۳۸  |
| سمنان               | ۵۷۴                          | ۴۸۸  |
| سیستان و بلوچستان   | ۶۲۱                          | ۵۲۷  |
| فارس                | ۱۶۸۴                         | ۱۴۳۲   |
| قزوین               | ۱۶۰                          | ۱۳۶  |
| قم                  | ۴۶                           | ۳۹   |
| کردستان             | ۴۹۶                          | ۴۲۲  |
| کرمان               | ۴۷۰                          | ۳۹۹  |
| کرمانشاه            | ۳۱۱                          | ۲۶۴  |
| کهگیلویه و بویراحمد | ۵۱۵                          | ۴۳۸  |
| گلستان              | ۱۷۶                          | ۱۴۹  |
| گیلان               | ۱۰۴                          | ۸۸   |
| لرستان              | ۲۸۹                          | ۲۴۶  |
| مازندران (ساری)     | ۲۶۲                          | ۲۲۳  |
| مازندران (نوشهر)    | ۷۱                           | ۶۰   |
| مرکزی               | ۲۶۶                          | ۲۲۶  |
| هرمزگان             | ۲۲۶                          | ۱۹۲  |
| همدان               | ۱۱۴                          | ۹۷   |
| یزد                 | ۱۴۱                          | ۱۲۰  |
| جمع کل              | ۱۰۷۰۰                        | ۹۰۹۴   |

عملکرد طرح ملی تهیه طرح‌های جامع مقابله با بیابان‌زدایی در سال‌های ۱۳۸۷ و ۱۳۸۸

(( واحد : هکتار ))

جدول شماره ۳-۱-۳

| ۱۳۸۸   | ۱۳۸۷   | شرح / سال  |   |
|--------|--------|--|---|
| ۹۶۵۰   | ۱۹۱۳۷  | تهیه طرح مدیریت جنگل‌های دست کاشت بیابانی          | تهیه و اجرای طرح مدیریت جنگل‌های دست کاشت بیابانی |
| ۱۹۶۴۷  | ۳۷۵۰۲  | اجرای طرح مدیریت جنگل‌های دست کاشت بیابانی         |   |
| ۹۷۰۰۰  | ۱۵۱۷۵۰ | تهیه طرح اجرایی مدیریت مناطق بیابانی               | تهیه طرح‌های اجرایی بیابان‌زدایی                  |
| ۱۵۰۰۰  | ۱۲۳۰۰  | تهیه طرح اجرایی کنترل کانون‌های بحرانی فرسایش بادی |   |
| ۴۵۸۹   | ۳۸۵۳   | نهال کاری  | کمک به اجرای طرح‌های خاص بیابان‌زدایی             |
| ۱۴۹۶   | ۰      | احداث بادشکن زنده (کیلومتر)                        |   |
| ۱۲۰۰   | ۳۰۰۰   | برنامه‌های کنترل بیابان‌زدایی آسیا و اقیانوسیه     |   |
| ۵۴     | ۰      | احداث بادشکن غیرزنده (کیلومتر)                     |   |
| ۱۵۲۱   | ۰      | مدیریت هرز آبها                                    |   |
| ۱۹۱۶۰۰ | ۰      | مدیریت هرز آبها (مترمکعب)                          |   |

عملکرد طرح ملی تهیه طرح‌های جامع مقابله با بیابان‌زدایی به تفکیک استان در سال ۱۳۸۸

(( واحد : هکتار ))

جدول شماره ۴-۱-۳

| تهیه طرح‌های اجرایی بیابان‌زدایی                   |                                      | تهیه و اجرای طرح مدیریت جنگل‌های دست کاشت بیابانی |   | استان             |
|--|--------------------------------------|---|---|-------------------|
| تهیه طرح اجرایی کنترل کانون‌های بحرانی فرسایش بادی | تهیه طرح اجرایی مدیریت مناطق بیابانی | اجرای طرح مدیریت جنگل‌های دست کاشت بیابانی        | تهیه طرح مدیریت جنگل‌های دست کاشت بیابانی |                   |
| ۰  | ۱۰۰۰۰                                | ۹۳۰   | ۲۰۰۰                                      | اصفهان            |
| ۰  | ۱۵۰۰۰                                | ۰   | ۰   | ایلام             |
| ۰  | ۹۰۰۰                                 | ۱۶۰۰  | ۳۶۵۰                                      | تهران             |
| ۰  | ۰                                    | ۱۸۴۰  | ۴۰۰۰                                      | خراسان جنوبی      |
| ۰  | ۰                                    | ۲۴۵۰  | ۰   | خراسان رضوی       |
| ۰  | ۱۰۰۰۰                                | ۴۵۵   | ۰   | خراسان شمالی      |
| ۰  | ۲۳۰۰۰                                | ۲۵۰۰  | ۰   | خوزستان           |
| ۵۰۰۰   | ۰                                    | ۱۸۵۰  | ۰   | سمنان             |
| ۵۰۰۰   | ۱۰۰۰۰                                | ۲۷۵۰  | ۰   | سیستان و بلوچستان |
| ۰  | ۱۰۰۰۰                                | ۰   | ۰   | فارس              |
| ۰  | ۰                                    | ۲۰۰   | ۰   | قزوین             |
| ۰  | ۰                                    | ۵۹۷   | ۰   | قم                |
| ۵۰۰۰   | ۰                                    | ۱۲۵۰  | ۰   | کرمان             |
| ۰  | ۰                                    | ۲۳۷۵  | ۰   | مرکزی             |
| ۰  | ۱۰۰۰۰                                | ۸۵۰   | ۰   | یزد               |
| ۱۵۰۰۰  | ۹۷۰۰۰                                | ۱۹۶۴۷   | ۹۶۵۰                                      | جمع کل            |

عملکرد طرح ملی تهیه طرح‌های جامع مقابله با بیابان‌زدایی به تفکیک استان در سال ۱۳۸۸

(( واحد : هکتار ))

ادامه جدول شماره ۳-۱-۴

| برنامه‌های کنترل بیابان‌زدایی<br>آسیا و اقیانوسیه | کمک به اجرای طرح‌های خاص بیابان‌زدایی |           | استان             |
|---|---------------------------------------|-----------|-------------------|
|   | احداث بادشکن زنده<br>(کیلومتر)        | نهال‌کاری |                   |
| ۰   | ۰                                     | ۳۲۰       | اصفهان            |
| ۰   | ۲۵                                    | ۱۷۰       | ایلام             |
| ۰   | ۱۹۰                                   | ۲۴۰       | بوشهر             |
| ۱۲۰۰  | ۳۰                                    | ۴۰۰       | خراسان جنوبی      |
| ۰   | ۰                                     | ۳۰۰       | خراسان رضوی       |
| ۰   | ۳۸                                    | ۷۳        | خراسان شمالی      |
| ۰   | ۰                                     | ۵۲۰       | خوزستان           |
| ۰   | ۲۰                                    | ۷۸۰       | سمنان             |
| ۰   | ۰                                     | ۶۰۰       | سیستان و بلوچستان |
| ۰   | ۰                                     | ۲۲۰       | فارس              |
| ۰   | ۲۰۰                                   | ۰         | قزوین             |
| ۰   | ۱۲۷                                   | ۰         | قم                |
| ۰   | ۷۵                                    | ۵۹۰       | کرمان             |
| ۰   | ۱۰۶                                   | ۲۵۶       | هرمزگان           |
| ۰   | ۰                                     | ۱۲۰       | یزد               |
| ۰   | ۶۸۵                                   | ۰         | جنوب استان کرمان  |
| ۱۲۰۰  | ۱۴۹۶                                  | ۴۵۸۹      | جمع کل            |

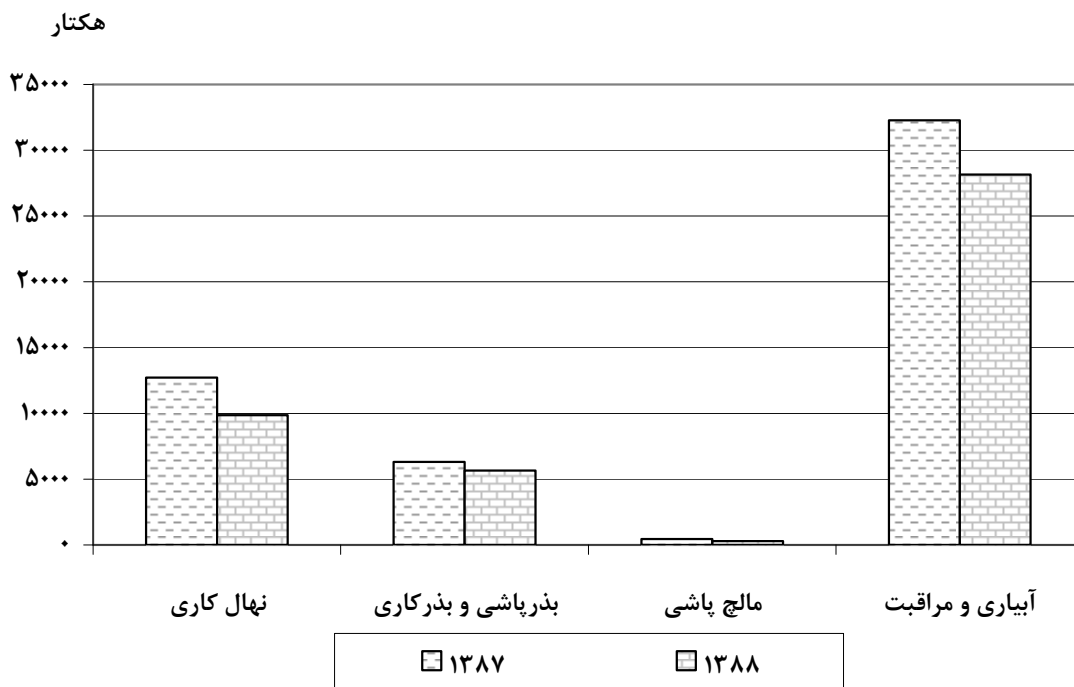
| احداث باد شکن غیرزنده<br>(کیلومتر) | مدیریت هرز آبها<br>(مترمکعب) | مدیریت هرز آبها | استان             |
|------------------------------------|------------------------------|-----------------|-------------------|
| ۲۶                                 | ۰                            | ۰               | اصفهان            |
| ۱۸                                 | ۰                            | ۸۸۰             | خراسان جنوبی      |
| ۱۰                                 | ۰                            | ۳۰۰             | خراسان رضوی       |
| ۰                                  | ۱۵۵۰۰۰                       | ۰               | سیستان و بلوچستان |
| ۰                                  | ۰                            | ۱۱۶             | فارس              |
| ۰                                  | ۳۶۶۰۰                        | ۰               | کرمان             |
| ۰                                  | ۰                            | ۲۲۵             | هرمزگان           |
| ۵۴                                 | ۱۹۱۶۰۰                       | ۱۵۲۱            | جمع کل            |

عملکرد طرح استانی تثبیت شن‌های روان  
در سال‌های ۱۳۸۷ و ۱۳۸۸

جدول شماره ۳-۱-۵

| شرح / سال                               | ۱۳۸۷   | ۱۳۸۸         |
|---|--------|--------------|
| خزانه زمینی (هکتار)                     | ۳۱.۷   | ۲۱.۵         |
| تولید نهال گلدانی (هزار اصله)           | ۲۳۲۶.۵ | ۲۹۱۴.۸       |
| نهال کاری (هکتار)                       | ۱۲۷۱۰  | ۹۸۵۶         |
| بذر پاشی و بذر کاری (هکتار)             | ۶۳۱۱   | ۵۶۶۲         |
| جمع آوری بذر (تن)                       | ۹۰.۲   | ۴۸           |
| مالچ پاشی (هکتار)                       | ۴۵۰    | ۳۰۰          |
| احداث بادشکن غیر زنده (کیلومتر)         | ۳۳     | ۱۳۹          |
| احداث بادشکن زنده اطراف مزارع (کیلومتر) | ۱۵۰    | ۱۰۹۴ (هکتار) |
| حفاظت و قرق (هکتار)                     | ۶۵۶۳۳۱ | ۷۹۹۹۲۶       |
| آبیاری و مراقبت (هکتار)                 | ۳۲۲۷۳  | ۲۸۱۵۹.۵      |
| احداث آبشخوار (دستگاه)                  | ۲      | ۰            |
| حفر و تجهیز چاه (حلقه)                  | ۴      | ۹            |
| مدیریت هرز آب‌ها (متر مکعب)             | ۲۱۲۱۰  | ۱۷۹۰۰۰       |
| مدیریت هرز آب‌ها (هکتار)                | ۳۷۶۰   | ۳۲۹۴         |

نمودار شماره ۳-۱-۳ عملکرد طرح تثبیت شن‌های روان





عملکرد طرح استانی تثبیت شن‌های روان به تفکیک استان در سال ۱۳۸۸

جدول شماره ۳-۱-۶

| استان             | خزانه زمینی<br>(هکتار) | تولید نهال<br>گلدانی<br>(هزار اصله) | نهال کاری<br>(هکتار) | بذر پاشی<br>و بذر کاری<br>(هکتار) | جمع آوری<br>بذر<br>(تن) | مالج پاشی<br>(هکتار) |
|-------------------|------------------------|-------------------------------------|----------------------|-----------------------------------|-------------------------|----------------------|
| اصفهان            | ۰                      | ۰                                   | ۱۱۵۰                 | ۳۴۳۷                              | ۰                       | ۰                    |
| ایلام             | ۰                      | ۱۰۰                                 | ۴۶۵                  | ۰                                 | ۰                       | ۰                    |
| تهران             | ۰                      | ۱۲۵.۳                               | ۵۰۱                  | ۰                                 | ۰                       | ۰                    |
| خراسان جنوبی      | ۱۰                     | ۴۷                                  | ۱۴۲۶                 | ۰                                 | ۲۰                      | ۰                    |
| خراسان رضوی       | ۷                      | ۵۸۹                                 | ۱۱۱۳                 | ۱۳۵۰                              | ۱۳.۵                    | ۰                    |
| خراسان شمالی      | ۰                      | ۳۲                                  | ۲۴۰                  | ۵۸۰                               | ۱.۵                     | ۰                    |
| خوزستان           | ۱                      | ۱۱۵                                 | ۵۵۰                  | ۱۰۰                               | ۰                       | ۰                    |
| سمنان             | ۱.۵                    | ۶۰                                  | ۵۷۵                  | ۱۹۵                               | ۱۲                      | ۰                    |
| سیستان و بلوچستان | ۰                      | ۲۶۹                                 | ۸۹۵                  | ۰                                 | ۰.۷                     | ۳۰۰                  |
| قزوین             | ۰                      | ۵۰                                  | ۱۵۶                  | ۰                                 | ۰.۳                     | ۰                    |
| کرمان             | ۲                      | ۲۱۰                                 | ۱۰۴۴                 | ۰                                 | ۰                       | ۰                    |
| مرکزی             | ۰                      | ۲۴۱                                 | ۱۰۴۰                 | ۰                                 | ۰                       | ۰                    |
| هرمزگان           | ۰                      | ۸۶۵                                 | ۲۱۲                  | ۰                                 | ۰                       | ۰                    |
| یزد               | ۰                      | ۵۰                                  | ۴۱۱                  | ۰                                 | ۰                       | ۰                    |
| جنوب استان کرمان  | ۰                      | ۱۶۱.۵                               | ۷۸                   | ۰                                 | ۰                       | ۰                    |
| جمع کل            | ۲۱.۵                   | ۲۹۱۴.۸                              | ۹۸۵۶                 | ۵۶۶۲                              | ۴۸                      | ۳۰۰                  |

عملکرد طرح استانی تثبیت شن‌های روان به تفکیک استان در سال ۱۳۸۸

ادامه جدول شماره ۳-۱-۶

| آبیاری و مراقبت<br>(هکتار) | حفاظت و قرق<br>(هکتار) | احداث بادشکن زنده<br>اطراف مزارع (هکتار) | احداث بادشکن<br>غیر زنده (کیلومتر) | استان             |
|----------------------------|------------------------|--|------------------------------------|-------------------|
| ۰                          | ۱۵۰۰۰                  | ۰  | ۰                                  | آذربایجان غربی    |
| ۱۰۰۰                       | ۳۴۰۰۰۰                 | ۰  | ۰                                  | اصفهان            |
| ۳۱۵                        | ۰                      | ۰  | ۰                                  | ایلام             |
| ۱۸۴۵                       | ۲۵۰۰                   | ۰  | ۰                                  | بوشهر             |
| ۵۶۷                        | ۳۴۵۹۰                  | ۰  | ۰                                  | تهران             |
| ۱۲۰۹                       | ۲۰۲۹۵                  | ۰  | ۰                                  | خراسان جنوبی      |
| ۲۸۷۵                       | ۰                      | ۰  | ۰                                  | خراسان رضوی       |
| ۲۳۰                        | ۲۰۰۵۰                  | ۵  | ۰                                  | خراسان شمالی      |
| ۲۴۴۰                       | ۶۲۶۰۰                  | ۰  | ۰                                  | خوزستان           |
| ۳۶۵۰                       | ۳۰۰۰                   | ۸  | ۵                                  | سمنان             |
| ۱۶۵۰                       | ۱۶۱۰۰۰                 | ۷۸۶                                      | ۰                                  | سیستان و بلوچستان |
| ۱۰۹۰                       | ۴۰۸۰                   | ۰  | ۰                                  | فارس              |
| ۱۷۰                        | ۱۵۷۵                   | ۰  | ۰                                  | قزوین             |
| ۱۲۵                        | ۵۵۰۰                   | ۰  | ۰                                  | قم                |
| ۵۷۱۷                       | ۰                      | ۲۷۵                                      | ۱۱۴                                | کرمان             |
| ۲۵۰                        | ۳۰۷۳۳                  | ۰  | ۰                                  | مرکزی             |
| ۳۰۰                        | ۰                      | ۰  | ۲۰                                 | هرمزگان           |
| ۴۶۱۴                       | ۹۹۰۰۳                  | ۰  | ۰                                  | یزد               |
| ۱۱۲.۵                      | ۰                      | ۲۰                                       | ۰                                  | جنوب استان کرمان  |
| ۲۸۱۵۹.۵                    | ۷۹۹۹۲۶                 | ۱۰۹۴                                     | ۱۳۹                                | جمع کل            |

| مدیریت هرزآبها<br>(مترمکعب) | مدیریت هرزآبها<br>(هکتار) | حفر و تجهیز چاه<br>(حلقه) | احداث آبشخوار<br>(دستگاه) | استان             |
|-----------------------------|---------------------------|---------------------------|---------------------------|-------------------|
| ۰                           | ۱۰۹۴                      | ۰                         | ۰                         | خراسان جنوبی      |
| ۰                           | ۰                         | ۳                         | ۰                         | خراسان رضوی       |
| ۰                           | ۵۰                        | ۰                         | ۰                         | خراسان شمالی      |
| ۰                           | ۱۰۰                       | ۰                         | ۰                         | خوزستان           |
| ۰                           | ۱۴۰                       | ۰                         | ۰                         | سمنان             |
| ۱۷۹۰۰۰                      | ۹۱۰                       | ۰                         | ۰                         | سیستان و بلوچستان |
| ۰                           | ۲۰                        | ۰                         | ۰                         | قزوین             |
| ۰                           | ۰                         | ۴                         | ۰                         | کرمان             |
| ۰                           | ۲۸۰                       | ۰                         | ۰                         | هرمزگان           |
| ۰                           | ۰                         | ۲                         | ۰                         | یزد               |
| ۰                           | ۷۰۰                       | ۰                         | ۰                         | جنوب استان کرمان  |
| ۱۷۹۰۰۰                      | ۳۲۹۴                      | ۹                         | ۰                         | جمع کل            |

### عملکرد طرح ملی مدیریت پایدار مراتع کشور در سال های ۱۳۸۷ و ۱۳۸۸

(( واحد : هکتار ))

جدول شماره ۳-۱-۷

| ۱۳۸۸     | ۱۳۸۷     | شرح / سال                               |                       |
|----------|----------|---|-----------------------|
| ۲۲۰۹۷۱۵  | ۳۵۸۴۵۳۳  | ممیزی و تنسيق مراتع                     |                       |
| ۵۳۴      | ۱۸۴۸     | فقره                                    | رقومی کردن نقشه مراتع |
| -        | ۲۹۵۲۱۸۳  | هکتار                                   |                       |
| ۳۰۶۵۳۰   | ۱۱۴۰۷۹۰  | تهیه طرح های مرتعداری                   |                       |
| ۳۹۵۲۳۵   | ۴۰۶۹۵۰   | فعال سازی طرح های تهیه شده راكد         |                       |
| ۵۷۴۳۴۹۱  | ۱۱۵۱۲۰۵۲ | نظارت کارگاهی بر اجرای طرح های مرتعداری |                       |
| ۳۶۸۹۶۱۲۸ | ۶۳۹۴۱۲۴۱ | کنترل پروانه چرا                        |                       |

### عملکرد طرح ملی مدیریت پایدار مراتع کشور به تفکیک استان در سال ۱۳۸۸

(( واحد : هکتار ))

جدول شماره ۳-۱-۸

| ممیزی و تنسيق مراتع | رقومی کردن نقشه مراتع (فقره) | کنترل پروانه چرا | استان               |
|---------------------|------------------------------|------------------|---------------------|
| ۱۵۰۰۰               | ۰                            | ۴۱۶۰۰۰           | آذربایجان شرقی      |
| ۱۰۲۳۷۸              | ۰                            | ۹۳۰۰۰۰           | آذربایجان غربی      |
| ۴۱۵۴۷               | ۶۰                           | ۲۸۱۵۲۲           | اردبیل              |
| ۳۰۰۰۰               | ۰                            | ۳۶۵۴۰۰۰          | اصفهان              |
| ۱۰۰۰۰               | ۰                            | ۴۳۲۰۰۰           | ایلام               |
| ۱۷۰۰۰               | ۰                            | ۵۸۵۰۰۰           | بوشهر               |
| ۶۲۷۵                | ۵۰                           | ۹۰۰۰۰۰           | تهران               |
| ۳۰۰۰                | ۰                            | ۵۴۰۰۰۰           | چهارمحال وبختیاری   |
| ۱۰۰۰۰۰              | ۰                            | ۲۲۵۰۰۰۰          | خراسان جنوبی        |
| ۴۷۸۰۰۰              | ۰                            | ۲۸۱۷۷۵۰          | خراسان رضوی         |
| ۸۴۰۰۰               | ۰                            | ۴۲۰۰۰۰           | خراسان شمالی        |
| ۱۵۰۰۰               | ۳۳                           | ۱۸۳۴۸۲۳          | خوزستان             |
| ۵۰۶۳                | ۰                            | ۳۲۸۰۰۰           | زنجان               |
| ۱۰۰۰۰               | ۰                            | ۱۳۸۰۰۰۰          | سمنان               |
| ۱۳۵۰۰۰              | ۰                            | ۱۲۸۰۰۰۰          | سیستان و بلوچستان   |
| ۱۲۰۰۰۰              | ۰                            | ۳۱۲۵۰۰۰          | فارس                |
| ۶۱۹۵                | ۰                            | ۸۹۸۱۹۵           | قزوین               |
| ۲۰۰۰                | ۰                            | ۳۴۸۰۰۰           | قم                  |
| ۲۳۴۱                | ۰                            | ۱۵۶۹۲۶۹          | کردستان             |
| ۷۸۴۸۶۲              | ۱۹۵                          | ۶۴۰۰۰۰۰          | کرمان               |
| ۸۲۰۲۸               | ۶                            | ۶۵۰۰۰۰           | کرمانشاه            |
| ۴۰۰۰                | ۳۰                           | ۶۹۵۰۰۰           | کهگیلویه و بویراحمد |
| ۵۰۰۰                | ۰                            | ۲۹۶۰۰۰           | گلستان              |
| ۵۵۰                 | ۰                            | ۷۲۸۰۰            | گیلان               |
| ۸۰۰۰                | ۰                            | ۶۳۵۸۰۰           | لرستان              |
| ۰                   | ۰                            | ۳۵۲۵۰۰           | مازندران (ساری)     |
| ۰                   | ۰                            | ۸۵۶۰۰            | مازندران (نوشهر)    |
| ۱۰۰۰۰               | ۷۰                           | ۶۵۰۰۰۰           | مرکزی               |
| ۲۰۰۰۰               | ۹۰                           | ۱۰۴۰۰۰۰          | هرمزگان             |
| ۲۴۷۶                | ۰                            | ۸۲۲۰۰۰           | همدان               |
| ۷۰۰۰۰               | ۰                            | ۶۰۶۸۶۹           | یزد                 |
| ۴۰۰۰۰               | ۰                            | ۶۰۰۰۰۰           | جنوب استان کرمان    |
| ۲۲۰۹۷۱۵             | ۵۳۴                          | ۳۶۸۹۶۱۲۸         | جمع کل              |

عملکرد طرح ملی مدیریت پایدار مراکز کشور به تفکیک استان در سال ۱۳۸۸

(( واحد: هکتار ))

ادامه جدول شماره ۳-۱-۸

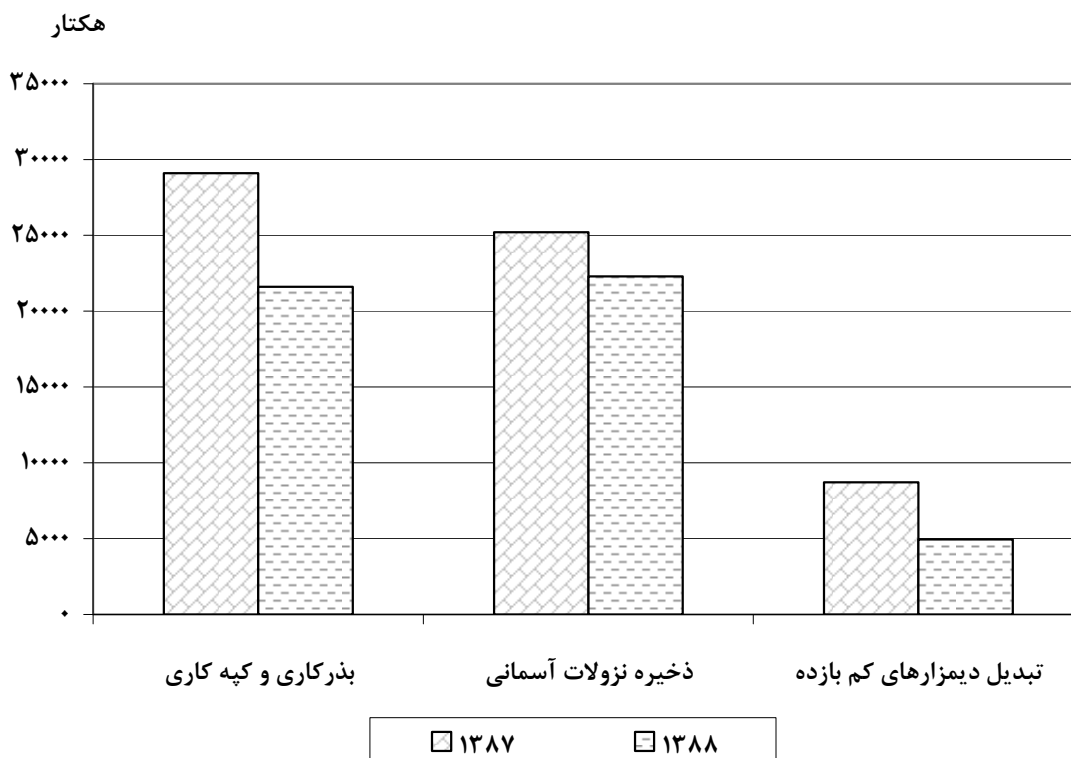
| تهیه طرح‌های مرتعداری |                                 |   | استان               |
|-----------------------|---------------------------------|---|---------------------|
| تهیه طرح‌های مرتعداری | فعال‌سازی طرح‌های تهیه شده راکد | نظارت کارگاهی بر اجرای طرح‌های مرتعداری |                     |
| ۰                     | ۰                               | ۶۰۰۰۰                                   | آذربایجان شرقی      |
| ۰                     | ۳۲۵۴۷                           | ۱۰۹۹۸۹                                  | آذربایجان غربی      |
| ۲۰۶۰۰                 | ۱۱۹۳۲                           | ۱۰۳۳۴۱                                  | اردبیل              |
| ۳۵۰۰۰                 | ۰                               | ۵۰۷۰۱۷                                  | اصفهان              |
| ۰                     | ۰                               | ۳۶۵۰۱                                   | ایلام               |
| ۰                     | ۰                               | ۱۱۰۰۵۴                                  | بوشهر               |
| ۹۷۵۰                  | ۰                               | ۲۷۰۷۵۰                                  | تهران               |
| ۸۵۰۰                  | ۰                               | ۹۴۰۰۵                                   | چهارمحال و بختیاری  |
| ۳۰۰۰۰                 | ۰                               | ۳۸۲۰۰۰                                  | خراسان جنوبی        |
| ۰                     | ۱۹۶۰۰                           | ۳۷۶۲۵۰                                  | خراسان رضوی         |
| ۲۰۰۰                  | ۰                               | ۸۰۰۵۰                                   | خراسان شمالی        |
| ۰                     | ۰                               | ۱۶۵۱۳۰                                  | خوزستان             |
| ۱۰۰۰۰                 | ۰                               | ۷۰۰۰۰                                   | زنجان               |
| ۱۳۵۰۰                 | ۲۱۰۰۰                           | ۱۷۹۰۰۰                                  | سمنان               |
| ۴۰۸۰۰                 | ۴۷۶۰۰                           | ۴۹۹۰۲۸                                  | سیستان و بلوچستان   |
| ۴۰۰۰۰                 | ۷۰۰۰۰                           | ۵۱۵۳۲۲.۵                                | فارس                |
| ۷۰۰۰                  | ۰                               | ۸۸۵۶۴                                   | قزوین               |
| ۰                     | ۷۰۰۰۰                           | ۷۵۰۰۰                                   | قم                  |
| ۱۷۴۴۶                 | ۲۳۵۴                            | ۵۵۰۲۰                                   | کردستان             |
| ۰                     | ۲۸۰۰۰                           | ۳۳۳۰۰۰                                  | کرمان               |
| ۰                     | ۲۰۳۱۳                           | ۱۶۳۷۶۳                                  | کرمانشاه            |
| ۰                     | ۱۵۰۰۰                           | ۴۵۰۰۰                                   | کهگیلویه و بویراحمد |
| ۳۸۰۰                  | ۰                               | ۱۲۵۰۰۰                                  | گلستان              |
| ۱۲۵۰                  | ۰                               | ۰                                       | گیلان               |
| ۰                     | ۰                               | ۱۵۷۵۰۰                                  | لرستان              |
| ۰                     | ۳۸۸۹                            | ۰                                       | مازندران (ساری)     |
| ۰                     | ۰                               | ۴۰۰۰۰                                   | مازندران (نوشهر)    |
| ۷۸۸۴                  | ۲۱۰۰۰                           | ۲۹۴۸۷۰                                  | مرکزی               |
| ۲۰۰۰۰                 | ۲۱۰۰۰                           | ۳۵۰۰۰۰                                  | هرمزگان             |
| ۵۰۰۰                  | ۷۰۰۰                            | ۱۴۲۶۷۱                                  | همدان               |
| ۳۰۰۰۰                 | ۰                               | ۳۱۰۶۶۶                                  | یزد                 |
| ۴۰۰۰                  | ۴۰۰۰                            | ۴۰۰۰                                    | جنوب استان کرمان    |
| ۳۰۶۵۳۰                | ۳۹۵۲۳۵                          | ۵۷۴۳۴۹۱                                 | جمع کل              |

عملکرد طرح استانی بهبود و اصلاح مراتع ( احیاء مراتع )  
در سال‌های ۱۳۸۷ و ۱۳۸۸

جدول شماره ۳-۱-۹

| شرح / سال                                   | ۱۳۸۷    | ۱۳۸۸    |
|---|---------|---------|
| قرق مراتع ( هکتار )                         | ۵۴۹۰۰۸۸ | ۲۷۸۷۸۴۶ |
| تولید نهال مرتعی ( هزار اصله/هکتار )        | ۳۱۲۰    | ۱۴۷۵.۶۳ |
| بذرکاری و کپه‌کاری ( هکتار )                | ۲۹۰۹۹   | ۲۱۶۰۱.۷ |
| کودپاشی مراتع ( هکتار )                     | ۱۹۳۵۲   | ۱۱۷۲۲.۵ |
| ذخیره نزولات آسمانی ( هکتار )               | ۲۵۲۰۸   | ۲۲۲۹۲.۷ |
| تبدیل دیمزارهای کم بازده ( هکتار )          | ۸۷۱۵    | ۴۹۴۶.۶  |
| حفر چاه مالداري ( حلقه )                    | ۱۰۷     | ۶۷      |
| نصب تلمبه بادی (دستگاه)                     | ۱۸      | ۴۰      |
| نگهداری ایستگاه‌های ازدیاد بذر مرتعی ( تن ) | ۳۲۵.۴   | ۱۴۶۵    |
| احداث آبشخوار ( دستگاه )                    | ۱۷۰۱    | ۱۰۲۶    |
| احداث آب انبار و سطح عایق (دستگاه)          | ۶۹۴     | ۱۸۶     |
| تجهیز و مرمت چشمه ( مورد )                  | ۳۳۳     | ۲۲۹     |
| نظارت بر تولیدات فرعی ( هکتار )             | ۴۷۲۷۵   | ۱۱۹۲۳۲  |

نمودار شماره ۳-۲ عملکرد طرح بهبود و اصلاح مراتع



عملکرد طرح استانی بهبود و اصلاح مراتع (اصلاح و احیاء مراتع) به تفکیک استان در سال ۱۳۸۸

((واحد: هکتار))

جدول شماره ۱-۳-۱۰

| استان               | قرق مراتع | تولید نهال مرتعی<br>(هزار اصله/هکتار) | بذرکاری<br>و کپه کاری | کودپاشی<br>مراتع | ذخیره نزولات<br>آسمانی | تبدیل دیمزارهای<br>کم بازده |
|---------------------|-----------|---------------------------------------|-----------------------|------------------|------------------------|-----------------------------|
| آذربایجان شرقی      | ۱۷۵۰۰۰۰   | ۳                                     | ۲۵۲                   | ۸۷۰              | ۱۲۳                    | ۸۲۹                         |
| آذربایجان غربی      | ۶۹۲۰۱     | ۰                                     | ۲۰۱۹                  | ۵۹۳۶             | ۷۵۸                    | ۹۷۳                         |
| اردبیل              | ۲۱۲۷      | ۰                                     | ۳۱۸                   | ۱۱۱۵             | ۲۲۹                    | ۵۵۹                         |
| اصفهان              | ۱۰۲۱۲     | ۰                                     | ۱۷۴۵                  | ۰                | ۲۸۴۵                   | ۳۶۴                         |
| ایلام               | ۲۰۰۰۰     | ۰                                     | ۱۱۵۴                  | ۰                | ۱۴۷۵                   | ۰                           |
| بوشهر               | ۹۵۰۰      | ۸۵                                    | ۰                     | ۰                | ۳۰۰                    | ۰                           |
| تهران               | ۱۱۰۷۶۳    | ۸۰                                    | ۴۵۰                   | ۳۰               | ۵۰                     | ۲۰                          |
| چهارمحال و بختیاری  | ۸۲۵۰۰     | ۰                                     | ۱۰۲۷                  | ۰                | ۳۱۲                    | ۱۲۳                         |
| خراسان جنوبی        | ۱۱۴۲۰     | ۱۰۷                                   | ۱۲۷۰                  | ۰                | ۱۲۱۳                   | ۰                           |
| خراسان رضوی         | ۰         | ۱۵                                    | ۲۳۲۵                  | ۵۰               | ۵۸۸۴                   | ۸۷                          |
| خراسان شمالی        | ۲۳۳۲۰     | ۰                                     | ۷۳۹                   | ۰                | ۳۴۵                    | ۱۹۵                         |
| خوزستان             | ۲۴۳۲۹     | ۴۱۸                                   | ۳۳۲                   | ۰                | ۱۶۴۲                   | ۰                           |
| زنجان               | ۱۸۲۸      | ۹                                     | ۴۱۹                   | ۳۰۸              | ۲۴                     | ۱۵۷                         |
| سمنان               | ۳۶۸۰۰     | ۰                                     | ۶۵۶                   | ۰                | ۰                      | ۰                           |
| سیستان و بلوچستان   | ۵۵۱۸      | ۰                                     | ۰                     | ۰                | ۱۱۳۰                   | ۰                           |
| فارس                | ۳۱۵۴۰     | ۰                                     | ۲۳۲۴                  | ۰                | ۰                      | ۷۶                          |
| قزوین               | ۱۱۹۲      | ۰                                     | ۴۶۸                   | ۱۲۰              | ۲۵                     | ۲۰۲                         |
| قم                  | ۳۷۱۲۹     | ۱۳                                    | ۰                     | ۰                | ۲۵                     | ۰                           |
| کردستان             | ۳۱۵۰      | ۰                                     | ۵۳۰                   | ۱۲۲۴             | ۴۰                     | ۱۶۲                         |
| کرمان               | ۲۵۰۰۰۰    | ۰                                     | ۱۰۵۰                  | ۰                | ۲۶۹۲                   | ۰                           |
| کرمانشاه            | ۲۸۰۰۰     | ۳۰۰                                   | ۹۹۲                   | ۹۸۰              | ۵۰۰                    | ۱۸۰                         |
| کهگیلویه و بویراحمد | ۹۳۰۰۰     | ۹۰                                    | ۶۷۵                   | ۰                | ۱۸۰                    | ۵                           |
| گلستان              | ۲۷۰       | ۳۲۵                                   | ۴۵                    | ۸۳               | ۲۵۰                    | ۵۰                          |
| گیلان               | ۲۴۱۸      | ۰                                     | ۱۵                    | ۱۰۰۷             | ۱۱۶                    | ۱۵۰                         |
| لرستان              | ۱۱۵۵۰     | ۰                                     | ۱۰۷۵                  | ۰                | ۷۰                     | ۱۳۸                         |
| مازندران (ساری)     | ۱۱۷۸۱۶    | ۰                                     | ۱۲۴                   | ۰                | ۰                      | ۱۹۰                         |
| مازندران (نوشهر)    | ۴۷۰       | ۰                                     | ۲۵                    | ۰                | ۰                      | ۵۵                          |
| مرکزی               | ۷۸۷۸      | ۳۱                                    | ۸۲۵                   | ۰                | ۰                      | ۲۱۰                         |
| هرمزگان             | ۰         | ۰                                     | ۰                     | ۰                | ۴۹۹                    | ۰                           |
| همدان               | ۳۲۷۴۴     | ۰                                     | ۳۵۵                   | ۰                | ۱۰۴                    | ۲۲۱                         |
| یزد                 | ۱۳۱۷۱     | ۰                                     | ۳۹۳                   | ۰                | ۸۶۲                    | ۰                           |
| جنوب استان کرمان    | ۰         | ۰                                     | ۰                     | ۰                | ۶۰۰                    | ۰                           |
| جمع کل              | ۲۷۸۷۸۴۶   | ۱۴۷۵.۶۳                               | ۲۱۶۰۱.۷               | ۱۱۷۲۲.۵          | ۲۲۲۹۲.۷                | ۴۹۴۶.۶                      |

عملکرد طرح استانی بهبود و اصلاح مراتع (اصلاح و احیا مراتع) به تفکیک استان در سال ۱۳۸۸

ادامه جدول شماره ۳-۱-۱۰

| استان                | حفر چاه<br>مالداری<br>( حلقه ) | احداث آب انبار<br>و سطح عایق<br>(دستگاه) | نصب تلمبه<br>بادی<br>(دستگاه) | نگهداری<br>ایستگاه‌های<br>ازدیاد بنر مرتعی<br>(تن) | احداث<br>آبشخوار<br>(دستگاه) | تجهیز و<br>مرمت چشمه<br>( مورد ) | نظارت بر<br>تولیدات فرعی<br>( هکتار ) |
|----------------------|--------------------------------|--|-------------------------------|--|------------------------------|----------------------------------|---------------------------------------|
| آذربایجان شرقی       | ۰                              | ۰  | ۰                             | ۳۸   | ۴۱                           | ۰                                | ۰                                     |
| آذربایجان غربی       | ۰                              | ۰  | ۰                             | ۰  | ۹۹                           | ۸۶                               | ۰                                     |
| اردبیل               | ۰                              | ۰  | ۰                             | ۱۴   | ۰                            | ۰                                | ۰                                     |
| اصفهان               | ۲۲                             | ۲۸                                       | ۹                             | ۲۰   | ۱۰۰                          | ۳                                | ۰                                     |
| ایلام                | ۰                              | ۵  | ۰                             | ۰  | ۰                            | ۰                                | ۰                                     |
| بوشهر                | ۰                              | ۲  | ۰                             | ۰  | ۰                            | ۰                                | ۰                                     |
| تهران                | ۰                              | ۲  | ۰                             | ۱۴   | ۱۶                           | ۶                                | ۰                                     |
| چهارمحال و بختیاری   | ۰                              | ۰  | ۰                             | ۴  | ۲۸                           | ۰                                | ۲۱۸۱۸                                 |
| خراسان جنوبی         | ۱                              | ۰  | ۱                             | ۱۴   | ۲۲                           | ۰                                | ۰                                     |
| خراسان رضوی          | ۱۲                             | ۵۵                                       | ۰                             | ۰  | ۷۲                           | ۴۰                               | ۰                                     |
| خراسان شمالی         | ۰                              | ۰  | ۰                             | ۰  | ۲                            | ۲                                | ۰                                     |
| خوزستان              | ۵                              | ۰  | ۰                             | ۰  | ۱۱                           | ۶                                | ۰                                     |
| زنجان                | ۰                              | ۰  | ۰                             | ۰  | ۳۸                           | ۰                                | ۲۰۸۰                                  |
| سمنان                | ۴                              | ۰  | ۰                             | ۰  | ۳                            | ۲                                | ۰                                     |
| سیستان و بلوچستان    | ۲                              | ۱  | ۹                             | ۵  | ۵                            | ۰                                | ۰                                     |
| فارس                 | ۰                              | ۰  | ۰                             | ۱۱۸۲   | ۰                            | ۰                                | ۰                                     |
| کردستان              | ۰                              | ۰  | ۰                             | ۹۷   | ۵۰                           | ۰                                | ۰                                     |
| کرمان                | ۰                              | ۱۲                                       | ۰                             | ۱۶   | ۱۲                           | ۰                                | ۰                                     |
| کرمانشاه             | ۰                              | ۰  | ۰                             | ۰  | ۰                            | ۲۳                               | ۰                                     |
| کهگیلویه و بویر احمد | ۰                              | ۰  | ۰                             | ۸  | ۱                            | ۱                                | ۰                                     |
| گلستان               | ۰                              | ۰  | ۰                             | ۶  | ۱                            | ۰                                | ۰                                     |
| گیلان                | ۰                              | ۰  | ۰                             | ۰  | ۲۸                           | ۹                                | ۰                                     |
| لرستان               | ۰                              | ۰  | ۰                             | ۳  | ۱۹                           | ۰                                | ۰                                     |
| مازندران (ساری)      | ۰                              | ۰  | ۰                             | ۰  | ۲۹۴                          | ۰                                | ۰                                     |
| مازندران (نوشهر)     | ۰                              | ۵۰                                       | ۰                             | ۱۴   | ۵۰                           | ۰                                | ۰                                     |
| مرکزی                | ۱                              | ۰  | ۲                             | ۲۲   | ۴۲                           | ۱۸                               | ۰                                     |
| هرمزگان              | ۱۹                             | ۱۹                                       | ۱۹                            | ۰  | ۱۹                           | ۰                                | ۰                                     |
| همدان                | ۱                              | ۰  | ۰                             | ۹  | ۴۲                           | ۲۴                               | ۰                                     |
| یزد                  | ۰                              | ۹  | ۰                             | ۰  | ۱۸                           | ۸                                | ۹۵۳۳۴                                 |
| جنوب استان کرمان     | ۰                              | ۳  | ۰                             | ۰  | ۱۳                           | ۱                                | ۰                                     |
| جمع کل               | ۶۷                             | ۱۸۶                                      | ۴۰                            | ۱۴۶۵   | ۱۰۲۶                         | ۲۲۹                              | ۱۱۹۲۳۲                                |

## عملکرد فعالیت‌های جنگل‌کاری و تولید نهال بخش خصوصی در سال‌های ۱۳۸۷ و ۱۳۸۸

((واحد: هکتار))

جدول شماره ۳-۱-۱۱

| ۱۳۸۸   |                     |                    |       |        | ۱۳۸۷ | شرح / استان                |                          |
|--------|---------------------|--------------------|-------|--------|------|----------------------------|--------------------------|
| جمع کل | مازندران<br>(نوشهر) | مازندران<br>(ساری) | گیلان | گلستان |      |                            |                          |
| ۳۰۲۳   | ۴۹۵                 | ۱۳۸۴               | ۵۴۴   | ۶۰۰    | ۲۳۶۲ | جنگل‌کاری<br>تعهد مجریان   | فعالیت مجریان<br>طرح‌های |
| ۶۱۰۳   | ۰                   | ۳۰۴۳               | ۳۰۶۰  | ۰      | ۸۲۰۰ | تولید نهال (هزار اصله)     | جنگلداری                 |
| ۳۵۰۰   | ۴۵۰                 | ۱۰۵۰               | ۸۴۰   | ۱۱۶۰   | ۳۲۶۰ | توسعه فضای سبز             | مشارکت‌های               |
| ۱۲۰۹   | ۵۱.۵                | ۶۵۷.۵              | ۵۰۰   | ۰      | ۳۲۳۳ | زراعت چوب (توسعه درختکاری) | مردمی                    |

## عملکرد طرح ملی صیانت و توسعه جنگل‌های شمال کشور به تفکیک استان در سال ۱۳۸۸

((واحد: هکتار))

جدول شماره ۳-۱-۱۲

| جمع کل | مازندران<br>(نوشهر) | مازندران<br>(ساری) | گیلان  | گلستان | شرح   |   |
|--------|---------------------|--------------------|--------|--------|---|---|
| ۱۸۷۳۲  | ۰                   | ۰                  | ۴۲۳۲   | ۱۴۵۰۰  | تجدید نظر طرح‌های جنگلداری (دولتی)                                |   |
| ۳۹۹۰۲  | ۰                   | ۰                  | ۲۵۴۰۲  | ۱۴۵۰۰  | تجدید نظر طرح‌های جنگلداری (خصوصی)                                |   |
| ۵۸۶۳۴  | ۰                   | ۰                  | ۲۹۶۳۴  | ۲۹۰۰۰  | جمع کل تجدید نظر طرح‌های جنگلداری                                 |   |
| ۸۱۵۰   | ۱۸۵۰                | ۷۰۰                | ۵۶۰۰   | ۰      | تهیه طرح جنگل‌های حفاظتی (تهیه طرح جنگل‌هایی با تولیدات غیر چوبی) |   |
| ۳۱۷۰   | ۲۲۵                 | ۰                  | ۸۰     | ۲۸۶۵   | خرید نهال   | تولید و<br>خرید نهال<br>(هزار اصله)   |
| ۶۹۵۰   | ۴۰۰                 | ۱۶۰۰               | ۴۶۰۰   | ۳۵۰    | تولید نهال (دولتی)  |   |
| ۱۰۱۲۰  | ۶۲۵                 | ۱۶۰۰               | ۴۶۸۰   | ۳۲۱۵   | جمع   |   |
| ۶.۶    | ۱.۶                 | ۲                  | ۱      | ۲      | احداث باغ بذر   |   |
| ۱۴۶.۲  | ۳۹                  | ۴۸                 | ۴۰.۲   | ۱۹     | نگهداری باغ بذر   |   |
| ۵۱     | ۱۶                  | ۰                  | ۱۵     | ۲۰     | ایجاد محوطه بذرگیری   |   |
| ۸۹۸    | ۱۳۰                 | ۲۴۰                | ۲۲۸    | ۳۰۰    | توسعه جنگل  | توسعه و احیاء جنگل<br>احیاء   |
| ۱۴۶۶   | ۱۷۰                 | ۲۱۶                | ۳۳۰    | ۷۵۰    | احیاء و غنی‌سازی  |   |
| ۲۳۶۴   | ۳۰۰                 | ۴۵۶                | ۵۵۸    | ۱۰۵۰   | جمع   |   |
| ۳۷۲۷۲  | ۷۳۵۰                | ۶۶۴۲               | ۱۰۰۸۰  | ۱۳۲۰۰  | مراقبت و نگهداری (توسعه جنگل)                                     |   |
| ۱۰۰۲۴  | ۳۲۰۰                | ۲۱۶۰               | ۱۶۴۴   | ۳۰۲۰   | نگهداری ذخیره‌گاه‌های سنواتی                                      |   |
| ۱۸۵    | ۰                   | ۰                  | ۱۱۵    | ۷۰     | محصول‌سازی ذخیره‌گاه‌های جدید                                     |   |
| ۸۰۰    | ۱۴۴.۸۸              | ۲۲۵.۹۶             | ۲۶۵.۹۶ | ۱۶۳.۲  | گشت و مراقبت در عرصه جنگل‌ها (هزار هکتار)                         |   |
| ۲۹     | ۴                   | ۵                  | ۱۰     | ۱۰     | حصارکشی و حفر کانال   | ایجاد مرز کنترلی (کمربند<br>حفاظتی) بین اراضی جنگلی<br>و اراضی شخصی (کیلومتر) |
| ۴۳     | ۱۱                  | ۵                  | ۱۵     | ۱۲     | مرمت و نگهداری  |   |
| ۱۳.۵   | ۲                   | ۱                  | ۷      | ۳.۵    | نصب بنبج مارک   |   |
| ۴۱۷۷.۸ | ۶۲۰                 | ۱۱۹۲.۴             | ۸۰۸.۸  | ۱۵۵۶.۶ | اطفاء حریق (هزار هکتار)   |   |
| ۳۷۶۸   | ۳۷۲                 | ۱۱۹۲.۴             | ۶۴۷    | ۱۵۵۶.۶ | مدیریت پیشگیری و اطفاء حریق (هزار هکتار)                          |   |



عملکرد طرح ملی صیانت و توسعه جنگل‌های شمال کشور به تفکیک استان در سال ۱۳۸۸

((واحد : هکتار))

ادامه جدول شماره ۳-۱-۱۲

| شرح                                      | اردبیل | خراسان شمالی | سمنان | جمع استان‌های همجوار | جمع کل * |
|--|--------|--------------|-------|----------------------|----------|
| صیانت و حمایت از جنگل‌های شمال کشور      | ۹۶     | ۳۲           | ۵۰    | ۱۷۸                  | ۹۷۸      |
| گشت و مراقبت در عرصه جنگل‌ها (هزارهکتار) |        |              |       |                      |          |

\* - جمع کل با استان‌های شمالی محاسبه شده است .

عملکرد طرح ملی ساماندهی خروج دام از جنگل‌های شمال کشور به تفکیک استان در سال ۱۳۸۸

جدول شماره ۳-۱-۱۳

| شرح                                   | گلستان | گیلان | مازندران ( ساری ) | مازندران ( نوشهر ) | جمع کل |
|---------------------------------------|--------|-------|-------------------|--------------------|--------|
| خرید مستثنیات داخل جنگل ( هکتار )     | ۱۰۰    | ۴۹.۵  | ۲۹                | ۷.۶                | ۱۸۶.۱  |
| عملیات خرید دام‌سرا ( واحد )          | ۳      | ۸۰    | ۱۴۷               | ۲۶                 | ۲۵۶    |
| عملیات خرید خانه‌سرا ( باب / خانوار ) | ۰      | ۴۶    | ۰                 | ۱۴                 | ۶۰     |
| ساماندهی خروج دام ( واحد دامی )       | ۹۰۰۰   | ۶۵۱۱  | ۳۳۰۸              | ۸۹۴                | ۱۹۷۱۳  |

- از محل طرح ملی کنترل سیل استان گلستان مصوب هزار واحد دامی و عملکرد ۱۰۰ درصد داشته است. از محل سایر منابع تعهدات مجریان، زمین ما به ازاء، ۵۷۳۴ واحد دامی کار ساماندهی و تجمیع ۱۸ خانوار انجام گردیده است.

عملکرد طرح ملی ساماندهی خروج دام از جنگل‌های شمال کشور ( از محل سایر منابع )

به تفکیک استان در سال ۱۳۸۸

جدول شماره ۳-۱-۱۴

| شرح                                   | گلستان | گیلان | مازندران ( ساری ) | مازندران ( نوشهر ) | جمع کل |
|---------------------------------------|--------|-------|-------------------|--------------------|--------|
| خرید مستثنیات داخل جنگل ( هکتار )     | ۲۷.۵   | ۰     | ۰                 | ۰                  | ۲۷.۵   |
| عملیات خرید دام‌سرا ( واحد )          | ۰      | ۳۲    | ۰                 | ۰                  | ۳۲     |
| عملیات خرید خانه‌سرا ( باب / خانوار ) | ۰      | ۳۷    | ۰                 | ۰                  | ۳۷     |
| ساماندهی خروج دام ( واحد دامی )       | ۱۰۰۰   | ۶۰۲۹  | ۲۶۵۸              | ۴۲۵۹               | ۱۳۹۴۶  |

عملکرد طرح ملی سیانت و توسعه جنگل‌های زاگرس و جنوب به تفکیک استان در سال ۱۳۸۸

((واحد : هکتار))

جدول شماره ۳-۱-۱۵

| اجرای طرح‌های جنگلداری چند منظوره |                   |                    | استان                |
|-----------------------------------|-------------------|--------------------|----------------------|
| عملیات احیاء و تقویت پوشش گیاهی   |                   |                    |                      |
| غنی‌سازی جنگل با بذر              | توسعه جنگل با بذر | توسعه جنگل با نهال |                      |
| ۲۱                                | ۸.۵               | ۰                  | آذربایجان غربی       |
| ۲۰                                | ۵۰                | ۰                  | اصفهان               |
| ۲۸۰                               | ۰                 | ۰                  | ایلام                |
| ۰                                 | ۰                 | ۱۲۰                | بوشهر                |
| ۷۸                                | ۴۰                | ۰                  | چهار محال و بختیاری  |
| ۲۰۰                               | ۲۵۰               | ۰                  | خوزستان              |
| ۱۰۰                               | ۱۵۰               | ۱۰۹۵               | سیستان و بلوچستان    |
| ۵۱۲                               | ۳۱                | ۰                  | فارس                 |
| ۱۲۵                               | ۰                 | ۰                  | کردستان              |
| ۰                                 | ۰                 | ۰                  | کرمان                |
| ۴۲۰                               | ۲۰۰               | ۰                  | کرمانشاه             |
| ۶۹                                | ۷۵                | ۰                  | کهگیلویه و بویر احمد |
| ۲۴۶.۷                             | ۱۹۵               | ۰                  | لرستان               |
| ۰                                 | ۰                 | ۰                  | هرمزگان              |
| ۲۹                                | ۵۰                | ۲۴                 | همدان                |
| ۵۰                                | ۱۰۰               | ۰                  | جنوب استان کرمان     |
| ۲۱۵۱                              | ۱۱۵۰              | ۱۲۳۹               | جمع کل               |

| اجرای طرح‌های جنگلداری چند منظوره |  |                         | استان                |
|-----------------------------------|--|-------------------------|----------------------|
| عملیات احیاء و تقویت پوشش گیاهی   |  |                         |                      |
| نگهداری مناطق احیایی              | کشت و توسعه گیاهان مولد محصولات غیر چوبی | توانمند سازی جوامع محلی |                      |
| ۴۰                                | ۳۳                                       | ۰                       | آذربایجان غربی       |
| ۱۴۰                               | ۳۰۰                                      | ۱۷۵۰                    | اصفهان               |
| ۱۰۰                               | ۱۷۵                                      | ۸۱۴۲                    | ایلام                |
| ۲۰                                | ۱۵۰                                      | ۰                       | بوشهر                |
| ۱۴۵                               | ۲۵۲                                      | ۳۱۳۳                    | چهار محال و بختیاری  |
| ۳۱۷                               | ۲۸۹                                      | ۰                       | خوزستان              |
| ۲۵۰                               | ۲۰۰                                      | ۰                       | سیستان و بلوچستان    |
| ۶۲۰                               | ۲۱۰                                      | ۶۰۰۳                    | فارس                 |
| ۴۲                                | ۲۴۰                                      | ۱۷۴۳                    | کردستان              |
| ۰                                 | ۸۵                                       | ۰                       | کرمان                |
| ۶۶۶                               | ۲۲۵                                      | ۳۵۹۹                    | کرمانشاه             |
| ۱۶۸                               | ۱۲۱۰                                     | ۱۵۰۰                    | کهگیلویه و بویر احمد |
| ۴۵۰                               | ۵۰                                       | ۰                       | لرستان               |
| ۰                                 | ۲۰۰                                      | ۰                       | هرمزگان              |
| ۸۴                                | ۲۱۲                                      | ۰                       | همدان                |
| ۸۸                                | ۱۳۶                                      | ۰                       | جنوب استان کرمان     |
| ۳۱۳۰                              | ۳۹۶۷                                     | ۲۵۸۷۰                   | جمع کل               |

عملکرد طرح ملی صیانت و توسعه جنگل‌های زاگرس و جنوب به تفکیک استان در سال ۱۳۸۸

((واحد: هکتار))

ادامه جدول شماره ۱-۳-۱۵

| اجرای طرح‌های جنگلداری چندمنظوره                      |                         |                                  |                       | استان               |
|---|-------------------------|----------------------------------|-----------------------|---------------------|
| عملیات حفاظت و کاهش عوامل تخریب جنگل‌های زاگرس و جنوب |                         |                                  |                       |                     |
| توسعه جنگل‌های مانگرو                                 | کمربند حفاظتی (کیلومتر) | پیشگیری و کنترل بیماری‌های جنگلی | تغییر الگوی مصرف سوخت |                     |
| ۰   | ۸                       | ۵۹۶                              | ۶۳۴۸                  | آذربایجان غربی      |
| ۰   | ۰.۵                     | ۳۹                               | ۴۹۹۰                  | اصفهان              |
| ۰   | ۷۵                      | ۹۶۰                              | ۱۶۷۵۱                 | ایلام               |
| ۱۰۰   | ۱۵                      | ۲۴۰                              | ۳۰۰۰                  | بوشهر               |
| ۰   | ۱۸.۹                    | ۶۷۹                              | ۵۹۲۶                  | چهارمحال و بختیاری  |
| ۰   | ۲۰                      | ۵۷۲                              | ۶۶۶۲                  | خوزستان             |
| ۹۵  | ۶.۵                     | ۰                                | ۹۳۶                   | سیستان و بلوچستان   |
| ۰   | ۲۴                      | ۱۰۰۰                             | ۱۴۰۰۰                 | فارس                |
| ۰   | ۷۰                      | ۳۰۰                              | ۰                     | کردستان             |
| ۰   | ۶                       | ۱۰۰۰                             | ۲۰۰۰                  | کرمان               |
| ۰   | ۵۲                      | ۶۵۳                              | ۱۵۶۸۴                 | کرمانشاه            |
| ۰   | ۱۲.۵                    | ۵۱۰                              | ۶۶۹۵                  | کهگیلویه و بویراحمد |
| ۰   | ۱۲.۳                    | ۰                                | ۲۸۷۶                  | لرستان              |
| ۰   | ۱۲.۸                    | ۵۶۰                              | ۴۰۰۰                  | هرمزگان             |
| ۰   | ۳.۶                     | ۶                                | ۲۵۷۶                  | همدان               |
| ۰   | ۱۵                      | ۱۰۰۰                             | ۴۲۵۰                  | جنوب استان کرمان    |
| ۱۹۵   | ۲۵۲.۱                   | ۸۱۱۵                             | ۹۶۶۹۴                 | جمع کل              |

| اجرای طرح‌های جنگلداری چند منظوره                     |                          |                          |            | استان               |
|---|--------------------------|--------------------------|------------|---------------------|
| عملیات حفاظت و کاهش عوامل تخریب جنگل‌های زاگرس و جنوب |                          |                          |            |                     |
| ایجاد پاسگاه‌های بازرسی (تعداد)                       | گشت و مراقبت و کنترل دام | مدیریت و پیشگیری از حریق | اطفاء حریق |                     |
| ۰   | ۱۰۵۸۰                    | ۶۳۷۹.۵                   | ۱۰۵۸۰      | آذربایجان غربی      |
| ۱   | ۴۹۹۰                     | ۴۹۹۰                     | ۴۹۹۰       | اصفهان              |
| ۰.۷   | ۱۶۷۵۱                    | ۱۶۷۵۱                    | ۱۶۷۵۱      | ایلام               |
| ۰   | ۳۰۰۰                     | ۳۰۰۰                     | ۳۰۰۰       | بوشهر               |
| ۰.۸   | ۶۷۷۳                     | ۵۹۲۶                     | ۶۷۷۲       | چهارمحال و بختیاری  |
| ۱   | ۶۶۶۲                     | ۶۶۶۲                     | ۶۶۶۲       | خوزستان             |
| ۱   | ۵۲۰۰                     | ۱۱۴۰                     | ۰          | سیستان و بلوچستان   |
| ۱   | ۲۰۰۰۰                    | ۲۰۰۰۰                    | ۲۰۰۰۰      | فارس                |
| ۰.۹   | ۹۳۹۳                     | ۱۰۴۳۷                    | ۱۰۴۳۷      | کردستان             |
| ۰.۶۵  | ۱۵۰۰                     | ۱۸۰۰                     | ۱۵۰۰       | کرمان               |
| ۱   | ۱۵۶۸۴                    | ۱۵۶۸۴                    | ۱۵۶۸۴      | کرمانشاه            |
| ۰   | ۱۳۳۹۰                    | ۸۰۱۵                     | ۰          | کهگیلویه و بویراحمد |
| ۰.۵۴  | ۷۷۶۵                     | ۱۴۴۲۰                    | ۷۷۶۵       | لرستان              |
| ۱   | ۴۰۰۰                     | ۴۰۰۰                     | ۴۰۰۰       | هرمزگان             |
| ۱   | ۱۹۳۲                     | ۱۹۳۲                     | ۱۹۳۲       | همدان               |
| ۰.۷۵  | ۵۰۰۰                     | ۳۲۵۰                     | ۳۲۵۰       | جنوب استان کرمان    |
| ۱۱  | ۱۳۲۶۲۰                   | ۱۲۴۲۸۶.۵                 | ۱۱۳۳۲۳     | جمع کل              |

### عملکرد طرح مدیریت پایدار جنگل‌های ساحلی (مانگرو) در سال ۱۳۸۸

(( واحد : هکتار ))

جدول شماره ۳-۱-۱۶

| شرح / استان                                 | هرمزگان |
|---|---------|
| حفاظت روبشگاه و گشت دریایی                  | ۱۵۵۰۰   |
| توسعه جنگل با بذر                           | ۱۵۰     |
| توسعه جنگل با نهال                          | ۸۰۰     |
| پاسگاه حفاظتی                               | ۲.۵     |
| تأمین نهال با مشارکت جوامع محلی (هزار اصله) | ۹۰۰     |
| تأمین تجهیزات موتوری گشت دریایی (دستگاه)    | ۲.۵     |
| اعتبار (میلیون ریال)                        | ۴۸۹۸    |

### عملکرد طرح ملی صیانت از جنگل‌های منطقه ارسباران به تفکیک استان در سال ۱۳۸۸

(( واحد : هکتار ))

جدول شماره ۳-۱-۱۷

| شرح / استان                                | آذربایجان شرقی                            | اردبیل                                   | جمع کل |       |
|--|---|--|--------|-------|
| احیاء و غنی‌سازی جنگل‌های ارسباران         | غنی‌سازی جنگل با عملیات نهالکاری          | ۷۶                                       | ۱۷۶    |       |
|  | غنی‌سازی جنگل ( بذر کاری )                | ۹۸                                       | ۲۳۶    |       |
|  | توسعه جنگل ( با نهال )                    | ۵۱                                       | ۹۰     |       |
|  | توسعه جنگل ( بذر کاری )                   | ۴۲                                       | ۴۲     |       |
|  | توانمندسازی محلی                          | ۱۳۶۶                                     | ۲۰۰۰   |       |
|  | کشت و توسعه گیاهان مولد محصولات غیر چوبی  | ۵۱                                       | ۸۱     |       |
|  | عملیات اصلاحی و پرورشی                    | ۱۲۸                                      | ۱۲۸    |       |
|  | نگهداری مناطق احیایی                      | ۲۵۶                                      | ۹۶     |       |
| حفاظت و کاهش عوامل تخریب جنگل‌های ارسباران | مدیریت پیشگیری حریق                       | ۱۷۳۹۰                                    | ۲۲۵۰۰  |       |
|  | اطفاء حریق                                | ۱۹۵۰۰                                    | ۲۶۷۴۰  |       |
|  | ممانعت از قطع درختان و تبدیل غیر مجاز     | کمر بند حفاظتی (طراحی و اجرا) ( کیلومتر) | ۱۰     | ۱۲.۴  |
|  |   | گشت و مراقبت                             | ۱۹۵۰۰  | ۲۸۰۲۰ |
|  |   | ایجاد پاسگاه‌های بازرسی ( تعداد)         | ۱      | ۲     |
|  | تغییر الگوی سوخت فسیلی ( بازرگری و اجرا ) | ۱۷۴۰۰                                    | ۲۵۹۲۰  |       |
|  | کنترل آفات و بیماری‌ها                    | ۱۷۳۹۱                                    | ۲۳۷۷۸  |       |

جدول توزیع سطح عملیات طرح تهیه نقشه جنگل‌های ایرانی تورانی به تفکیک استان در سال ۱۳۸۸

((واحد : هکتار))

جدول شماره ۳-۱-۱۸

| تهیه نقشه پوشش جنگلی |          |         | نام استان    |
|----------------------|----------|---------|--------------|
| درصد                 | عملکرد   | مصوب    |              |
| ۳۰                   | ۳۰۰۰     | ۱۰۰۰۰   | تهران        |
| ۳۰                   | ۱۳۲۵۴۹   | ۴۴۱۸۳۰  | خراسان رضوی  |
| ۳۰                   | ۷۶۸۵۳    | ۲۵۶۱۷۶  | خراسان جنوبی |
| ۳۰                   | ۵۳۶۷۵    | ۱۷۸۹۱۵  | خراسان شمالی |
| ۳۰                   | ۱۴۴۰۰    | ۴۸۰۰۰   | زنجان        |
| ۳۰                   | ۴۳۵۰۰    | ۱۴۵۰۰۰  | سمنان        |
| ۳۰                   | ۲۰۷۰     | ۶۹۰۰    | قزوین        |
| ۳۰                   | ۳۰۰۰۰    | ۱۰۰۰۰۰  | یزد          |
| ۳۰                   | ۳۵۶۰۴۶.۳ | ۱۱۸۶۸۲۱ | جمع          |

عملکرد طرح استانی مدیریت منابع جنگلی خارج از شمال

در سال‌های ۱۳۸۷ و ۱۳۸۸

((واحد : هکتار))

جدول شماره ۳-۱-۱۹

| ۱۳۸۸   | ۱۳۸۷  | شرح / سال                                   |
|--------|-------|---|
| ۲۶۲۵   | ۳۹۴۲۳ | تهیه طرح مدیریت منابع جنگلی                 |
| ۶۳۰    | ۱۶۴۸  | طرح مدیریت ذخیره‌گاه‌های جنگلی              |
| ۲۸۹۵   | ۲۳۲۲۷ | تهیه طرح بهره‌برداری از محصولات فرعی        |
| ۶۲۵۰۵۳ | ۶۷۹۰۷ | نظارت بر طرح‌های مدیریت منابع و بهره‌برداری |

عملکرد طرح استانی مدیریت منابع جنگلی خارج از شمال به تفکیک استان در سال ۱۳۸۸

((واحد : هکتار))

جدول شماره ۳-۱-۲۰

| تهیه طرح مدیریت منابع جنگلی          |                                |                             | محل اجرا<br>(استان) |
|--------------------------------------|--------------------------------|-----------------------------|---------------------|
| تهیه طرح بهره‌برداری از محصولات فرعی | طرح مدیریت ذخیره‌گاه‌های جنگلی | تهیه طرح مدیریت منابع جنگلی |                     |
| ۰                                    | ۰                              | ۲۵۰                         | خراسان جنوبی        |
| ۱۵۰                                  | ۰                              | ۰                           | خراسان شمالی        |
| ۰                                    | ۰                              | ۱۰۰۰                        | زنجان               |
| ۲۷۴۵                                 | ۶۳۰                            | ۱۳۷۵                        | کرمان               |
| ۲۸۹۵                                 | ۶۳۰                            | ۲۶۲۵                        | جمع کل              |

عملکرد طرح استانی مدیریت منابع جنگلی خارج از شمال به تفکیک استان در سال ۱۳۸۸

(( واحد : هکتار ))

ادامه جدول شماره ۳-۱-۲۰

| اجرای طرح مدیریت |         |           |               | استان             |
|------------------|---------|-----------|---------------|-------------------|
| توسعه درختکاری   | بذرکاری | نهال کاری | جمع اجرای طرح |                   |
| ۰                | ۷۷      | ۰         | ۷۷            | خراسان جنوبی      |
| ۰                | ۰       | ۱۸۰       | ۱۸۰           | خراسان رضوی       |
| ۰                | ۰       | ۰         | ۲۲            | خراسان شمالی      |
| ۰                | ۴۰      | ۱۰        | ۵۰            | زنجان             |
| ۰                | ۱۸۹     | ۰         | ۲۱۹           | سیستان و بلوچستان |
| ۰                | ۰       | ۰         | ۱۹۰           | فارس              |
| ۰                | ۰       | ۸         | ۸             | قزوین             |
| ۰                | ۴۰۵     | ۱۵        | ۹۰۶           | کرمان             |
| ۰                | ۴       | ۰         | ۸             | هرمزگان           |
| ۰                | ۲۴۰     | ۶۰        | ۳۰۰           | یزد               |
| ۰                | ۴۶۰     | ۹         | ۴۶۹           | جنوب استان کرمان  |
| ۰                | ۱۴۱۵    | ۲۸۲       | ۲۴۲۹          | جمع کل            |

| نظارت بر طرح‌های مدیریت منابع و بهره‌برداری | اجرای طرح مدیریت              |                  |                   | استان             |
|---|-------------------------------|------------------|-------------------|-------------------|
|   | شناسایی و نگهداری ذخایر جنگلی | مراقبت و نگهداری | غنی‌سازی زیراشکوب |                   |
| ۵۳۵۵۷۱                                      | ۰                             | ۸۱۶۵             | ۰                 | اصفهان            |
| ۳۳۳۰۰                                       | ۰                             | ۰                | ۰                 | خراسان جنوبی      |
| ۲۷۵۰۰                                       | ۴۰۸۵                          | ۷۹               | ۰                 | خراسان رضوی       |
| ۰   | ۰                             | ۱۷۶              | ۲۲                | خراسان شمالی      |
| ۰   | ۰                             | ۱۰۸۲۵            | ۰                 | خوزستان           |
| ۰   | ۰                             | ۸۵۱              | ۰                 | زنجان             |
| ۰   | ۰                             | ۰                | ۳۰                | سیستان و بلوچستان |
| ۰   | ۰                             | ۰                | ۱۹۰               | فارس              |
| ۰   | ۰                             | ۲۴               | ۰                 | قزوین             |
| ۱۴۹۲  | ۰                             | ۰                | ۰                 | قم                |
| ۲۶۱۹۰                                       | ۰                             | ۵۲۷۴             | ۴۸۶               | کرمان             |
| ۰   | ۰                             | ۳۰۷              | ۰                 | مرکزی             |
| ۱۰۰۰  | ۲۷۳                           | ۴                | ۴                 | هرمزگان           |
| ۰   | ۶۰۲                           | ۷۱۳              | ۰                 | یزد               |
| ۶۲۵۰۵۳                                      | ۴۹۶۰                          | ۲۶۴۱۸            | ۷۳۲               | جمع کل            |

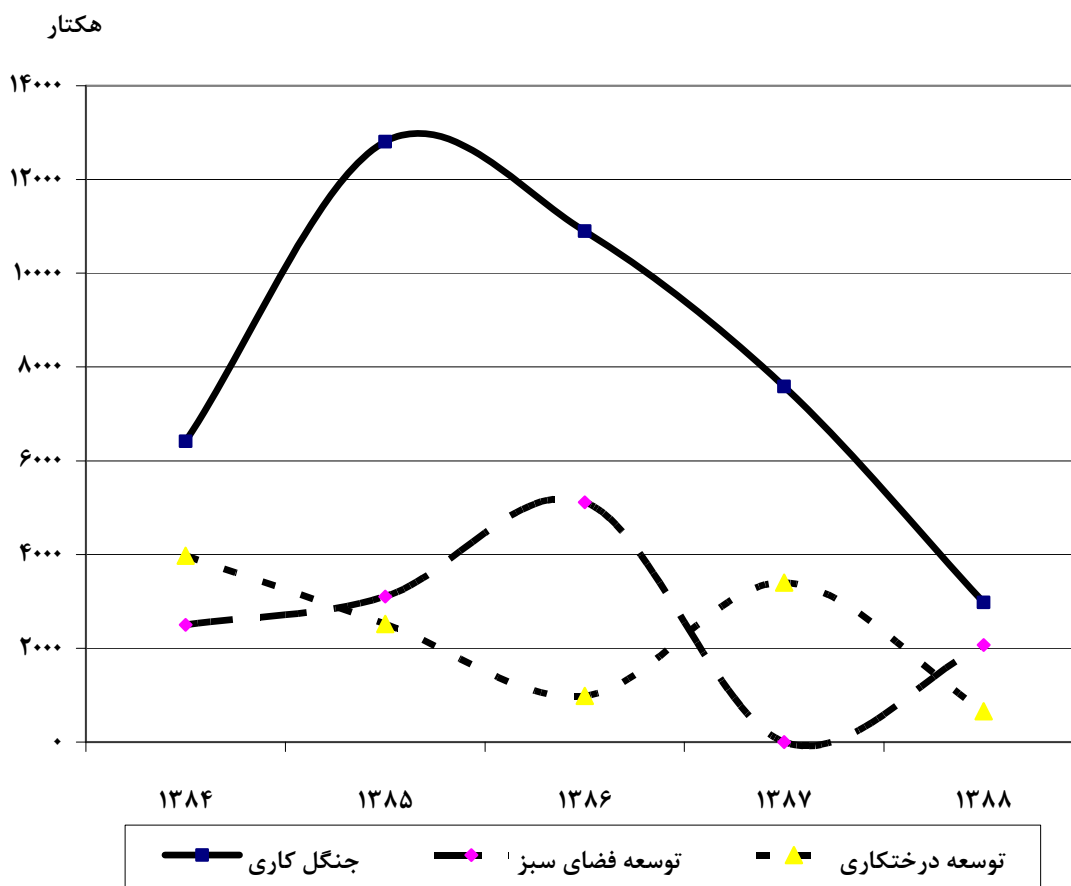
عملکرد طرح استانی جنگل کاری، توسعه فضای سبز و نگهداری پارک های جنگلی  
در سال های ۸۸-۱۳۸۴

واحد: (( هکتار ))

جدول شماره ۳-۱-۲۱

| شرح/سال                               | ۱۳۸۴    | ۱۳۸۵     | ۱۳۸۶    | ۱۳۸۷  | ۱۳۸۸  |
|---------------------------------------|---------|----------|---------|-------|-------|
| جنگل کاری (دولتی)                     | ۶۴۱۷    | ۱۲۸۰۵.۲  | ۱۰۸۹۸   | ۷۵۸۲  | ۲۹۷۵  |
| جنگل کاری خصوصی (توسعه درختکاری)      | ۳۹۷۳    | ۲۵۱۸.۳   | ۹۸۳     | ۳۴۰۴  | ۶۵۴   |
| توسعه فضای سبز                        | ۲۵۰۳    | ۳۱۰۵.۶۵  | ۵۱۱۴.۵  | ۰     | ۲۰۶۹  |
| تولید نهال (هزار اصله)                | ۱۷۲۷۹.۵ | ۱۹۳۳۷    | ۱۸۶۹۵   | ۱۵۸۳۹ | ۱۳۱۴۲ |
| احداث و توسعه پارک های جنگلی          | ۱       | ۴۰۷.۹    | ۱۴۱۴    | ۱۴۲۷  | ۱۲۴۴  |
| تجهیز و نگهداری پارک های جنگلی        | ۷۱۰۳    | ۴۴۷۴.۹   | ۲۱۲۹۶   | ۱۹۶۵۰ | ۷۵۴۱  |
| مراقبت و نگهداری جنگل کاری های سنواتی | ۳۷۸۲۰.۵ | ۴۰۸۶۵.۷۸ | ۲۸۵۳۰.۱ | ۴۰۹۴۳ | ۲۸۳۴۴ |

نمودار شماره ۳-۳ میزان جنگل کاری و توسعه فضای سبز



عملکرد طرح استانی جنگل کاری، توسعه فضای سبز و نگهداری پارک های جنگلی

به تفکیک استان در سال ۱۳۸۸

((واحد : هکتار))

جدول شماره ۳-۱-۲۲

| احداث و توسعه پارک های جنگلی | توسعه فضای سبز | تولید نهال (هزار اصله) | جنگل کاری              |       |      | استان               |
|------------------------------|----------------|------------------------|------------------------|-------|------|---------------------|
|                              |                |                        | خصوصی (توسعه درختکاری) | دولتی | جمع  |                     |
| ۰                            | ۷۰۰            | ۶۵۰                    | ۵۵۰                    | ۲۳    | ۵۷۳  | آذربایجان شرقی      |
| ۰                            | ۰              | ۴۶۰                    | ۲۴                     | ۲۱    | ۴۵   | آذربایجان غربی      |
| ۰                            | ۱۰۰            | ۳۰۰                    | ۳۰                     | ۱۱    | ۴۱   | اردبیل              |
| ۰                            | ۳۵۹            | ۶۳۰                    | ۰                      | ۳۲۶   | ۳۲۶  | اصفهان              |
| ۰                            | ۰              | ۹۰۰                    | ۰                      | ۱۲۳   | ۱۲۳  | ایلام               |
| ۰                            | ۰              | ۲۷۱                    | ۰                      | ۲۰    | ۲۰   | بوشهر               |
| ۰                            | ۰              | ۰                      | ۰                      | ۰     | ۰    | تهران               |
| ۰                            | ۸۶             | ۱۳۴۰                   | ۰                      | ۰     | ۰    | چهارمحال و بختیاری  |
| ۰                            | ۰              | ۴۰۰                    | ۰                      | ۶۸    | ۶۸   | خراسان جنوبی        |
| ۰                            | ۰              | ۲۶۰                    | ۰                      | ۸۲    | ۸۲   | خراسان رضوی         |
| ۳۶۴                          | ۰              | ۴۰                     | ۰                      | ۱۵    | ۱۵   | خراسان شمالی        |
| ۰                            | ۰              | ۶۰۶                    | ۰                      | ۷۵۵   | ۷۵۵  | خوزستان             |
| ۰                            | ۰              | ۱۴۳                    | ۰                      | ۴۳    | ۴۳   | زنجان               |
| ۲۰                           | ۱۶۰            | ۷۰۰                    | ۰                      | ۵۰    | ۵۰   | سمنان               |
| ۰                            | ۰              | ۴۳۷                    | ۰                      | ۰     | ۰    | سیستان و بلوچستان   |
| ۱۵۸                          | ۰              | ۳۹۴                    | ۰                      | ۰     | ۰    | فارس                |
| ۰                            | ۰              | ۱۶۳                    | ۵۰                     | ۹     | ۵۹   | قزوین               |
| ۱۴                           | ۰              | ۴۰                     | ۰                      | ۰     | ۰    | قم                  |
| ۲۳                           | ۰              | ۱۰۲۰                   | ۰                      | ۰     | ۰    | کردستان             |
| ۰                            | ۰              | ۲۵۹                    | ۰                      | ۵۲۳   | ۵۲۳  | کرمان               |
| ۰                            | ۰              | ۸۰۰                    | ۰                      | ۲۰۲   | ۲۰۲  | کرمانشاه            |
| ۰                            | ۰              | ۵۰۲                    | ۰                      | ۳۷۰   | ۳۷۰  | کهگیلویه و بویراحمد |
| ۶۶۰                          | ۳۱۴            | ۷۴۵                    | ۰                      | ۱۲    | ۱۲   | لرستان              |
| ۰                            | ۳۵۰            | ۱۰۰۰                   | ۰                      | ۷۲    | ۷۲   | مرکزی               |
| ۰                            | ۰              | ۳۱۰                    | ۰                      | ۱۴    | ۱۴   | هرمزگان             |
| ۰                            | ۰              | ۳۰۰                    | ۰                      | ۰     | ۰    | همدان               |
| ۵                            | ۰              | ۳۵۲                    | ۰                      | ۱۱۶   | ۱۱۶  | یزد                 |
| ۰                            | ۰              | ۱۲۰                    | ۰                      | ۱۲۰   | ۱۲۰  | جنوب استان کرمان    |
| ۱۲۴۴                         | ۲۰۶۹           | ۱۳۱۴۲                  | ۶۵۴                    | ۲۹۷۵  | ۳۶۲۹ | جمع کل              |



عملکرد طرح استانی جنگل کاری، توسعه فضای سبز و نگهداری پارک های جنگلی

به تفکیک استان در سال ۱۳۸۸

((واحد : هکتار))

ادامه جدول شماره ۳-۱-۲۲

| تجهیز و نگهداری نهالستان ها | زراعت چوب | نگهداری و توسعه ذخیره گاه های جنگلی | مراقبت و نگهداری جنگل کاری های سنواتی | تجهیز و نگهداری پارک های جنگلی | نگهداری محاوط بذرگیری | استان                |
|-----------------------------|-----------|-------------------------------------|---------------------------------------|--------------------------------|-----------------------|----------------------|
| ۹۰                          | ۰         | ۳۰۰۶                                | ۴۶۷                                   | ۵۰                             | ۰                     | آذربایجان شرقی       |
| ۰                           | ۰         | ۲۸۰۲                                | ۲۸۲                                   | ۶۸                             | ۰                     | آذربایجان غربی       |
| ۰                           | ۰         | ۰                                   | ۲۶۹                                   | ۰                              | ۰                     | اردبیل               |
| ۰                           | ۰         | ۷۳۲۲                                | ۷۹۵                                   | ۱۲۵                            | ۰                     | اصفهان               |
| ۰                           | ۰         | ۱۱۵۱۸                               | ۰                                     | ۰                              | ۰                     | ایلام                |
| ۰                           | ۰         | ۳                                   | ۲۳۵۶                                  | ۰                              | ۰                     | بوشهر                |
| ۰                           | ۰         | ۱۷۶۳                                | ۱۹۰۹                                  | ۲۴۷۵                           | ۰                     | تهران                |
| ۰                           | ۰         | ۷۰                                  | ۰                                     | ۴۶                             | ۰                     | چهارمحال و بختیاری   |
| ۰                           | ۰         | ۲۷                                  | ۲۲۴                                   | ۲۴۰                            | ۰                     | خراسان جنوبی         |
| ۰                           | ۰         | ۰                                   | ۶۰                                    | ۱۹۵                            | ۰                     | خراسان رضوی          |
| ۰                           | ۱۰        | ۰                                   | ۱۶۰                                   | ۰                              | ۰                     | خراسان شمالی         |
| ۰                           | ۰         | ۷۹۵                                 | ۸۶۵۲                                  | ۱۳۰                            | ۰                     | خوزستان              |
| ۰                           | ۰         | ۱۱۰                                 | ۲۳۰                                   | ۰                              | ۰                     | زنجان                |
| ۳۱                          | ۰         | ۱۱۶۸                                | ۱۶۰                                   | ۳۳۴                            | ۰                     | سمنان                |
| ۰                           | ۰         | ۵۵۰                                 | ۱۷۱                                   | ۰                              | ۰                     | سیستان و بلوچستان    |
| ۲۸                          | ۰         | ۲۳۴                                 | ۲۲۹                                   | ۰                              | ۰                     | فارس                 |
| ۰                           | ۰         | ۴۰۸                                 | ۳۸                                    | ۰                              | ۰                     | قزوین                |
| ۰                           | ۰         | ۱۷۸۴                                | ۲۳۰                                   | ۵۵                             | ۰                     | قم                   |
| ۰                           | ۰         | ۲                                   | ۱۸۲۷                                  | ۰                              | ۰                     | کردستان              |
| ۲۷                          | ۰         | ۰                                   | ۱۴۴۰                                  | ۰                              | ۰                     | کرمان                |
| ۰                           | ۰         | ۰                                   | ۱۴۷۰                                  | ۰                              | ۰                     | کرمانشاه             |
| ۰                           | ۰         | ۳۶۷                                 | ۸۴۷                                   | ۶۳                             | ۰                     | کهگیلویه و بویر احمد |
| ۱۶                          | ۰         | ۱۵۹۵                                | ۱۲۱۹                                  | ۲۴۰۲                           | ۲                     | لرستان               |
| ۲۷                          | ۰         | ۳۰۵                                 | ۳۲۰                                   | ۹۷۷                            | ۰                     | مرکزی                |
| ۰                           | ۰         | ۰                                   | ۴۷                                    | ۱۲۳                            | ۰                     | هرمزگان              |
| ۰                           | ۰         | ۰                                   | ۴۹۰۷                                  | ۰                              | ۰                     | همدان                |
| ۰                           | ۰         | ۰                                   | ۰                                     | ۱۸                             | ۰                     | یزد                  |
| ۰                           | ۰         | ۰                                   | ۳۵                                    | ۲۴۰                            | ۰                     | جنوب استان کرمان     |
| ۲۱۹                         | ۱۰        | ۳۳۸۲۹                               | ۲۸۳۴۴                                 | ۷۵۴۱                           | ۲                     | جمع کل               |

عملکرد طرح ملی توسعه زراعت چوب با گونه‌های رشد سریع از محل کمک‌های فنی و اعتباری

در سال ۱۳۸۸

((واحد: هکتار))

جدول شماره ۳-۱-۲۳

| سطح اجرا |        |      | استان               |
|----------|--------|------|---------------------|
| درصد     | عملکرد | مصوب |                     |
| ۲۱۲      | ۳۸۱    | ۱۸۰  | آذربایجان شرقی      |
| ۸۵       | ۱۶۹.۳  | ۲۰۰  | آذربایجان غربی      |
| ۱۸۸      | ۳۷۵    | ۲۰۰  | اردبیل              |
| ۱۲۷      | ۲۵۴.۵  | ۲۰۰  | اصفهان              |
| ۸۶       | ۳۰     | ۳۵   | ایلام               |
| ۰        | ۰      | ۳۵   | بوشهر               |
| -        | ۳۵     | ۰    | تهران               |
| ۱۰۱      | ۷۰.۵   | ۷۰   | چهار محال و بختیاری |
| ۱۵۸      | ۱۶۶    | ۱۰۵  | خراسان رضوی         |
| ۱۹۱      | ۱۰۷    | ۵۶   | خراسان شمالی        |
| ۳۳۰      | ۲۳۱    | ۷۰   | زنجان               |
| ۴۰۰      | ۱۴۰    | ۳۵   | سمنان               |
| ۳۰       | ۳۰     | ۱۰۰  | سیستان و بلوچستان   |
| ۷۰       | ۱۲۱.۸  | ۱۷۵  | فارس                |
| ۱۰۰      | ۳۵     | ۳۵   | قزوین               |
| ۱۴۳      | ۲۸۶    | ۲۰۰  | کردستان             |
| ۱۶۹      | ۵۹     | ۳۵   | کرمان               |
| ۲۱۹      | ۵۲۵    | ۲۴۰  | کرمانشاه            |
| ۷۱       | ۴۰     | ۵۶   | کهگیلویه و بویراحمد |
| ۱۸۸      | ۱۵۰۰   | ۸۰۰  | گلستان              |
| ۲۳       | ۱۸۲    | ۸۰۰  | گیلان               |
| ۱۵۱      | ۲۶۴    | ۱۷۵  | لرستان              |
| ۴۱       | ۳۴۲.۵  | ۸۴۰  | مازندران (ساری)     |
| ۷۶       | ۴۲.۵   | ۵۶   | مازندران (نوشهر)    |
| ۲۵۰      | ۱۷۵    | ۷۰   | مرکزی               |
| ۳۰       | ۹      | ۳۰   | هرمزگان             |
| ۱۳۹      | ۱۹۵    | ۱۴۰  | همدان               |
| ۳۲       | ۱۸     | ۵۶   | جنوب استان کرمان    |
| ۱۱۶      | ۵۷۸۴   | ۴۹۹۴ | جمع استان‌ها        |
| ۷۱       | ۲۴۸    | ۳۴۸  | متمرکز              |
| ۱۱۳      | ۶۰۳۲   | ۵۳۴۲ | جمع کل              |

عملکرد طرح استانی جنگل کاری، توسعه درختکاری و فضای سبز شمال کشور به تفکیک استان

در سال ۱۳۸۸

((واحد : هکتار))

جدول شماره ۳-۱-۲۴

| جمع کل | مازندران<br>( نوشهر ) | مازندران<br>( ساری ) | گیلان | گلستان | شرح  |  |
|--------|-----------------------|----------------------|-------|--------|--|--|
|        |                       |                      |       |        | مراقبت و نگهداری از<br>جنگل کاری های سنواتی  | جنگل کاری، توسعه<br>درختکاری و فضای<br>سبز |
| ۵۴۴۲   | ۴۸۳                   | ۱۶۰۰                 | ۳۱۵۹  | ۲۰۰    | مراقبت و نگهداری از<br>جنگل کاری های سنواتی  | جنگل کاری، توسعه<br>درختکاری و فضای<br>سبز |
| ۸۴۰۹   | ۰                     | ۳۶۸۰                 | ۳۴۲۹  | ۱۳۰۰   | تجهیز، نگهداری و مراقبت از<br>پارک های جنگلی | سبز  |

عملکرد طرح استانی اجرای عملیات پرورشی جنگل های شمال در سال ۱۳۸۸

((واحد : هکتار))

جدول شماره ۳-۱-۲۵

| جمع کل | مازندران<br>( نوشهر ) | مازندران<br>( ساری ) | گیلان | گلستان | شرح                 |  |
|--------|-----------------------|----------------------|-------|--------|---------------------|--|
|        |                       |                      |       |        | اجرای عملیات پرورشی |  |
| ۲۳۱۵   | ۳۴۰                   | ۵۲۹                  | ۸۱۶   | ۶۳۰    | اجرای عملیات پرورشی |  |

عملکرد طرح استانی تکمیل و احداث راه های جنگلی به تفکیک استان

در سال های ۱۳۸۷ و ۱۳۸۸

((واحد : کیلومتر))

جدول شماره ۳-۱-۲۶

| ۱۳۸۸   |                       |                      |       |        | ۱۳۸۷ | شرح                   |                                |
|--------|-----------------------|----------------------|-------|--------|------|-----------------------|--------------------------------|
| جمع کل | مازندران<br>( نوشهر ) | مازندران<br>( ساری ) | گیلان | گلستان |      | خاک برداری و خاک ریزی | تکمیل و احداث<br>راه های جنگلی |
| ۹.۳    | ۰.۰۹                  | ۰                    | ۲.۹   | ۶.۳    | ۱۴.۳ | خاک برداری و خاک ریزی | تکمیل و احداث<br>راه های جنگلی |
| ۱۴.۶   | ۰.۰۹                  | ۳                    | ۵.۲   | ۶.۳    | ۱۴.۹ | شن ریزی و روسازی      |                                |
| ۱۴     | ۰.۰۹                  | ۳                    | ۴.۷   | ۶.۳    | ۷.۲۵ | ابنیه فنی             |                                |

عملکرد طرح ملی ممیزی اراضی و تفکیک مستثنیات در سال‌های ۱۳۸۷ و ۱۳۸۸

((واحد: هکتار))

جدول شماره ۳-۱-۲۷

| ۱۳۸۸    | ۱۳۸۷    | شرح / سال                    |  |
|---------|---------|------------------------------|--|
| ۲۸۵۶۶۵۵ | ۳۲۵۶۴۸۴ | رأی کمیسیون یا قطعیت قانونی  |  |
| ۳۶۸۹۶۲۹ | ۶۲۳۸۲۸۰ | اخذ سند                      |  |
| ۴۰۶۹۵۲۵ | ۳۳۱۹۹۱۴ | بازنگری و اصلاح سوابق        |  |
| ۱۴۹۳۷۱۹ | ۳۰۶۶۶۵۵ | نقشه‌برداری ماده ۲           |  |
| ۳۴۱۲۰۳۶ | ۶۲۳۸۲۸۰ | نقشه‌برداری ماده ۱۳ و ۳۹     |  |
| ۲۶۸۱۹۶۸ | ۹۸۳۲۴۲۰ | رقومی‌سازی و موزاییک‌کردن    |  |
|         |         | ممیزی اراضی                  |  |
|         |         | تفکیک مستثنیات (نقشه‌برداری) |  |

عملکرد طرح ملی ممیزی اراضی و تفکیک مستثنیات به تفکیک استان در سال ۱۳۸۸

((واحد: هکتار))

جدول شماره ۳-۱-۲۸

| ممیزی اراضی           |         |                             | استان / شرح         |
|-----------------------|---------|-----------------------------|---------------------|
| بازنگری و اصلاح سوابق | اخذ سند | رأی کمیسیون یا قطعیت قانونی |                     |
| ۳۷۱۱۱۱                | ۸۴۱۷۵   | ۵۱۹۳۷                       | آذربایجان شرقی      |
| ۵۰۰۰۰                 | ۱۰۷۰۷۱  | ۳۱۸۹۳                       | آذربایجان غربی      |
| ۱۵۸۲۳                 | ۳۸۸۸۴   | ۳۵۸۴۳                       | اردبیل              |
| ۰                     | ۱۵۲۳۰۸  | ۱۰۴۱۰۰                      | اصفهان              |
| ۸۵۰۰۰                 | ۳۴۱۶۷   | ۵۰۸۷۱                       | ایلام               |
| ۵۵۰۰۰                 | ۷۳۶۲۶   | ۰                           | بوشهر               |
| ۲۳۵۳۱۷                | ۲۷۵۰۲   | ۲۰۷۸۱۷                      | تهران               |
| ۱۲۵۰۰۰                | ۶۰۰۰۰   | ۱۰۰۰۰۰                      | چهارمحال و بختیاری  |
| ۲۵۰۰۰۰                | ۲۲۰۱۶۶  | ۱۳۰۰۰۰                      | خراسان جنوبی        |
| ۰                     | ۶۸۹۲۳۵  | ۶۴۸۴۸۴                      | خراسان رضوی         |
| ۴۳۰۷۱۹                | ۲۱۱۲۹۱  | ۱۰۱۲۸۸                      | خراسان شمالی        |
| ۱۲۹۲۷۴                | ۹۱۰۲۳   | ۹۳۶۴۱                       | خوزستان             |
| ۱۰۵۶۰۰                | ۲۷۱۰۵   | ۱۰۱۵۲۰                      | زنجان               |
| ۰                     | ۲۰۵۰۸۰  | ۷۱۱۰۶                       | سمنان               |
| ۶۰۰۰۰۰                | ۱۰۳۳۸۷  | ۳۳۶۱                        | سیستان و بلوچستان   |
| ۶۲۵۴۴۱                | ۵۶۲۱۴۴  | ۲۵۰۶۳۴                      | فارس                |
| ۰                     | ۴۶۶۲۸   | ۱۹۱۸۰                       | قزوین               |
| ۴۸۲۹۶                 | ۹۱۷۸    | ۰                           | قم                  |
| ۸۷۱۶                  | ۹۱۱۱۹   | ۱۷۰۶۲                       | کردستان             |
| ۰                     | ۱۸۱۰۰۰  | ۵۵۷۶۷                       | کرمان               |
| ۰                     | ۱۰۶۶۹۳  | ۳۲۴۳۶                       | کرمانشاه            |
| ۳۵۱۳۶                 | ۳۵۱۳۶   | ۱۶۶۸۴                       | کهگیلویه و بویراحمد |
| ۵۹۱۱۲                 | ۴۵۴۸    | ۸۰۹۹۲                       | گلستان              |
| ۰                     | ۵۶۱۴    | ۳۳۴۹۹                       | گیلان               |
| ۷۵۴۵۰                 | ۵۲۴۴۰   | ۰                           | لرستان              |
| ۱۰۶۴۸۵                | ۳۶۶۱۲   | ۱۰۳۰۰۵                      | مازندران (ساری)     |
| ۸۵۰۰۰                 | ۵۰۳     | ۲۰۰۰۰                       | مازندران (نوشهر)    |
| ۰                     | ۶۹۵۶۱   | ۲۹۲۱۰                       | مرکزی               |
| ۲۶۷۰۰۰                | ۱۴۴۰۳۹  | ۹۸۲۹                        | هرمزگان             |
| ۹۵۰۰۰                 | ۱۵۰۰۰   | ۷۵۰۰۰                       | همدان               |
| ۰                     | ۵۲۶۸۰   | ۱۲۵۰۰۰                      | یزد                 |
| ۲۰۱۰۴۵                | ۱۵۱۷۱۴  | ۲۵۶۴۹۶                      | جنوب استان کرمان    |
| ۴۰۶۹۵۲۵               | ۳۶۸۹۶۲۹ | ۲۸۵۶۶۵۵                     | جمع کل              |

عملکرد طرح ملی ممیزی اراضی و تفکیک مستثنیات به تفکیک استان در سال ۱۳۸۸

((واحد : هکتار))

ادامه جدول شماره ۳-۱-۲۸

| تفکیک مستثنیات ( نقشه برداری ) |                          |                    | استان / شرح        |
|--------------------------------|--------------------------|--------------------|--------------------|
| موزاییک کردن                   | نقشه برداری ماده ۱۳ و ۳۹ | نقشه برداری ماده ۲ |                    |
| ۱۰۰۰۰۰                         | ۲۷۶۰۶                    | ۱۰۴۷۹۰             | آذربایجان شرقی     |
| ۴۰۰۰۰۰                         | ۷۳۹۳۶                    | ۱۲۲۷۶۴             | آذربایجان غربی     |
| ۰                              | ۰                        | ۲۷۱۰۰              | اردبیل             |
| ۳۰۰۰۰۰                         | ۱۵۰۰۰۰                   | ۹۰۱۹۱              | اصفهان             |
| ۰                              | ۱۲۲۷۴۰                   | ۰                  | بوشهر              |
| ۰                              | ۱۳۹۸۵                    | ۴۰۴۸               | چهارمحال و بختیاری |
| ۱۰۰۰۰۰۰                        | ۲۱۷۹۵۹                   | ۱۰۰۰۰۰             | خراسان جنوبی       |
| ۰                              | ۸۰۰۰۰۰                   | ۲۱۸۹۸۲             | خراسان رضوی        |
| ۱۸۰۰۰۰                         | ۱۲۸۷۰۰                   | ۸۰۳۶۳              | خراسان شمالی       |
| ۷۰۱۹۶۸                         | ۱۷۱۹۹۶                   | ۲۲۹۸۶۷             | فارس               |
| ۰                              | ۰                        | ۱۰۵۰۰۰             | سمنان              |
| ۰                              | ۱۰۳۳۸۸                   | ۶۵۰۰۰              | سیستان و بلوچستان  |
| ۰                              | ۰                        | ۱۲۰۰۰۰             | کردستان            |
| ۰                              | ۱۴۹۰۲۷۱                  | ۵۰۳۴۴              | کرمانشاه           |
| ۰                              | ۱۱۱۴۵۵                   | ۱۶۰۲۳۰             | هرمزگان            |
| ۰                              | ۰                        | ۱۵۰۴۰              | همدان              |
| ۲۶۸۱۹۶۸                        | ۳۴۱۲۰۳۶                  | ۱۴۹۳۷۱۹            | جمع کل             |

آمار نهایی اراضی استعدادیابی شده ( مکان یابی شده) در سال ۱۳۸۸

((واحد : هکتار))

جدول شماره ۳-۱-۲۹

| استان               | سهامیه مصوب استان | عملکرد اراضی مکان یابی | اراضی تخصیصی جهت امور کشاورزی | اراضی تخصیصی جهت امور غیر کشاورزی | جمع اراضی |
|---------------------|-------------------|------------------------|-------------------------------|-----------------------------------|-----------|
| آذربایجان شرقی      | ۳۰۰۰              | ۱۴۸۸                   | ۳۷۳                           | ۱۱۱۵                              | ۱۴۸۸      |
| آذربایجان غربی      | ۱۵۰۰              | ۱۶۰۸                   | ۱۵۴                           | ۱۴۵۴                              | ۱۶۰۸      |
| اردبیل              | ۱۵۰۰              | ۴۰۲۷                   | ۶۶۹                           | ۲۹۸                               | ۹۶۷       |
| اصفهان              | ۸۵۰۰              | ۲۱۷۶                   | ۸۶۳                           | ۱۳۱۳                              | ۲۱۷۶      |
| ایلام               | ۵۰۰۰              | ۲۸۲۴                   | ۱۸۶۰.۵                        | ۹۶۳.۵                             | ۲۸۲۴      |
| بوشهر               | ۳۵۰۰              | ۳۵۴۲.۵                 | ۴۶۶                           | ۲۷۶.۵                             | ۷۴۲.۵     |
| تهران               | ۲۵۰۰              | ۷۶۷                    | ۴۸                            | ۴۴۹                               | ۴۹۷       |
| چهارمحال و بختیاری  | ۶۰۰۰              | ۲۳۶۲                   | ۲۰۰۶                          | ۳۵۶                               | ۲۳۶۲      |
| خراسان جنوبی        | ۲۵۰۰              | ۲۶۹۵                   | ۸۷۲                           | ۷۵۸                               | ۱۶۳۰      |
| خراسان رضوی         | ۷۰۰۰              | ۸۴۹۶                   | ۴۰۲۲.۵                        | ۴۴۷۳.۵                            | ۸۴۹۶      |
| خراسان شمالی        | ۴۰۰۰              | ۳۶۶۷                   | ۵۷۶                           | ۸۴۸                               | ۱۴۲۴      |
| خوزستان             | ۵۰۰۰              | ۳۵۸۵                   | ۳۱۶۲                          | ۴۲۳                               | ۳۵۸۵      |
| زنجان               | ۱۵۰۰              | ۱۲۷۸.۵                 | ۵۳۱                           | ۴۰۴                               | ۹۳۵       |
| سمنان               | ۲۵۰۰              | ۳۱۵۸.۵                 | ۱۳۱۱.۵                        | ۱۸۴۷                              | ۳۱۵۸.۵    |
| سیستان و بلوچستان   | ۱۴۰۰۰             | ۳۳۴۲                   | ۱۹۷۶                          | ۱۳۶۶                              | ۳۳۴۲      |
| فارس                | ۱۰۰۰۰             | ۳۳۸۲                   | ۴۱۶                           | ۲۹۶۶                              | ۳۳۸۲      |
| قزوین               | ۲۵۰۰              | ۱۲۳۵.۵                 | ۱۰۳۲                          | ۲۰۳.۵                             | ۱۲۳۵.۵    |
| قم                  | ۲۰۰۰              | ۷۶۹                    | ۴۹                            | ۳۹۱                               | ۴۴۰       |
| کردستان             | ۱۵۰۰              | ۱۴۶۸                   | ۱۲۲                           | ۱۷۷                               | ۲۹۹       |
| کرمان               | ۴۰۰۰              | ۲۳۹۲                   | ۱۲۰۴                          | ۱۱۸۸                              | ۲۳۹۲      |
| کرمانشاه            | ۲۵۰۰              | ۸۲۸۳                   | ۳۸۴۹                          | ۲۲۰                               | ۴۰۶۹      |
| کهگیلویه و بویراحمد | ۱۵۰۰              | ۲۶۶۷.۶                 | ۱۰۹۹                          | ۱۵۶۸.۶                            | ۲۶۶۷.۶    |
| گلستان              | ۳۰۰۰              | ۸۲۹.۵                  | ۴۱۳                           | ۲۰۹                               | ۶۲۲       |
| گیلان               | ۱۵۰۰              | ۱۳۱۶                   | ۵۸۵                           | ۶۳۱                               | ۱۳۱۶      |
| لرستان              | ۱۵۰۰              | ۴۵۱                    | ۱۰۵                           | ۳۴۶                               | ۴۵۱       |
| ساری                | ۱۵۰۰              | ۲۱۳۱                   | ۲۰۸۹                          | ۴۲                                | ۲۱۳۱      |
| نوشهر               | ۱۵۰۰              | ۵۸                     | ۰                             | ۰                                 | ۰         |
| مرکزی               | ۴۵۰۰              | ۲۳۸۴                   | ۹۷۷                           | ۱۴۰۷                              | ۲۳۸۴      |
| هرمزگان             | ۴۵۰۰              | ۵۵۶                    | ۲۰۹                           | ۳۴۷                               | ۵۵۶       |
| همدان               | ۲۵۰۰              | ۳۶۹۷                   | ۲۶۶                           | ۳۴۳۱                              | ۳۶۹۷      |
| یزد                 | ۳۰۰۰              | ۳۹۸۲.۵                 | ۳۱۱۸.۵                        | ۸۶۴                               | ۳۹۸۲.۵    |
| جنوب استان کرمان    | ۲۵۰۰              | ۷۴۳                    | ۴۸۶                           | ۲۵۷                               | ۷۴۳       |
| جمع کل              | ۱۱۸۰۰۰            | ۸۱۲۶۱.۶                | ۳۴۹۱۰                         | ۳۰۵۹۲.۶                           | ۶۵۵۰۲.۶   |

عملکرد طرح استانی حفاظت، حمایت و مبارزه با آفات و بیماری‌های جنگل و مرتع

در سال‌های ۱۳۸۷ و ۱۳۸۸

((واحد : هزار هکتار))

جدول شماره ۳-۱-۳۰

| ۱۳۸۸    | ۱۳۸۷    | شرح / سال  |
|---------|---------|--|
| ۲۷۶۷۴   | ۳۸۲۷۲.۳ | مدیریت پیشگیری و اطفای حریق                            |
| ۳۰۹۱۷   | -       | اطفای حریق   |
| ۲۰۴۱۱   | ۲۱۲۷۷.۳ | پیش‌آگاهی و کنترل آفات و امراض ( گیاه‌پزشکی )          |
| ۲۴۵۴    | ۳۳۱۳.۴  | تأمین و جایگزینی سوخت‌های مناسب                        |
| ۸۳۳     | ۷۳۵.۵   | ایجاد کمربند حفاظتی ( کیلومتر )                        |
| ۲۶۱۳    | ۲۴۹۰    | تأمین و تجهیز نیروی حفاظتی ( نفر / هکتار )             |
| ۵۳۸     | ۴۳۳.۳   | به‌کارگیری نیروی انتظامی و ایجاد یگان حفاظت ( نفرسال ) |
| ۸۹۱۴۷   | ۳۹۱۹۹.۹ | گشت، مراقبت و اطلاع‌رسانی                              |
| ۵۳۷۴۰   | ۴۲۸۸۴.۴ | ایجاد شبکه رادیویی                                     |
| ۱۵۶۹۲.۸ | ۲۳۸۶۴.۷ | احداث، تکمیل و مرمت ساختمان‌های حفاظتی ( مترمربع )     |

عملکرد طرح استانی حفاظت، حمایت و مبارزه با آفات و بیماری‌های جنگل و مرتع

به تفکیک استان در سال ۱۳۸۸

((واحد : هزار هکتار))

جدول شماره ۳-۱-۳۱

| استان               | مدیریت<br>پیشگیری و<br>اطفای حریق | اطفای<br>حریق | پیش آگاهی و<br>کنترل آفات و<br>امراض<br>( گیاه پزشکی ) | احداث، تکمیل و<br>مرمت ساختمان‌های<br>حفاظتی<br>(متر مربع) | تأمین و<br>جایگزینی<br>سوخت‌های<br>مناسب |
|---------------------|-----------------------------------|---------------|--|--|--|
| آذربایجان شرقی      | ۳۴                                | ۳۴            | ۰.۹۳   | ۴۰۰  | ۴.۸                                      |
| آذربایجان غربی      | ۱۰۵۸                              | ۲۶۹۰          | ۳۴۲  | ۳۲۰  | ۰  |
| اردبیل              | ۲۵.۵                              | ۴۳            | ۲۰   | ۴۶۹  | ۴۵                                       |
| اصفهان              | ۱۲۰۲                              | ۱             | ۲۰۹۲   | ۰  | ۱۲                                       |
| ایلام               | ۴۳                                | ۴۳            | ۱۱.۴   | ۴۴۴  | ۱۵                                       |
| بوشهر               | ۱۲۰                               | ۳             | ۳.۲  | ۱۶۶۸   | ۰  |
| تهران               | ۱۲                                | ۲             | ۲.۴  | ۲۷۰  | ۰  |
| چهارمحال بختیاری    | ۳۶۰                               | ۳۶۰           | ۷۳۱.۵  | ۴۴۰  | ۴۱۱                                      |
| خراسان جنوبی        | ۸۱۸                               | ۰             | ۳.۱  | ۴۵۳  | ۳۷                                       |
| خراسان رضوی         | ۳۴                                | ۲۶            | ۳۱   | ۵۰   | ۱۲.۱۲                                    |
| خراسان شمالی        | ۲۵۲                               | ۲۵۲           | ۲۱۷  | ۰  | ۱۶۳                                      |
| خوزستان             | ۴۴۱۵                              | ۱۵۶۲          | ۳۲۵۱   | ۱۰۰  | ۱  |
| زنجان               | ۱۶                                | ۱۳            | ۱  | ۵۴   | ۱.۱                                      |
| سمنان               | ۶۶۰۰                              | ۰             | ۷۱۵۳   | ۴۶۴  | ۰  |
| سیستان و بلوچستان   | ۱۱                                | ۱۳            | ۱۹۵  | ۴۵۵  | ۷.۶                                      |
| فارس                | ۵۳۹۰                              | ۷۹۹۰          | ۲۰۷.۹  | ۷۰   | ۶۹۶.۵                                    |
| قزوین               | ۰.۰۳۸                             | ۱             | ۴۹.۷   | ۲۴۰  | ۰.۰۳۵                                    |
| قم                  | ۴۴۳                               | ۱             | ۲۰۰  | ۷۰   | ۰  |
| کردستان             | ۱۷۸۷                              | ۱۷۲۰          | ۱۶۰.۸  | ۶۰.۹   | ۵۸.۱                                     |
| کرمان               | ۵۹۵                               | ۵۹۵           | ۳۱۵  | ۱۵۷۵   | ۳۹۰                                      |
| کرمانشاه            | ۴                                 | ۴             | ۲  | ۲۷۰۰   | ۰  |
| کهگیلویه و بویراحمد | ۰                                 | ۰             | ۰  | ۰  | ۰  |
| گلستان              | ۴۲۱                               | ۱۵۰۶          | ۴۲۱  | ۴۷۱.۸  | ۰  |
| گیلان               | ۲۷۲                               | ۳۰۴           | ۴۹۱  | ۱۵۴۹   | ۰  |
| لرستان              | ۷۳۸                               | ۱۱۵           | ۵۶۰  | ۳۹۰  | ۰  |
| مازندران ( ساری )   | ۱۲۴۱                              | ۱۰۰۴          | ۵۷.۵   | ۲۵   | ۰  |
| مازندران ( نوشهر )  | ۳۷۲                               | ۳۵            | ۱۸.۴   | ۰  | ۰  |
| مرکزی               | ۵۹۵                               | ۵۹۵           | ۸۸۰  | ۸۲۴  | ۰  |
| هرمزگان             | ۸                                 | ۸۰۰۰          | ۱۰   | ۳۳۰  | ۱۰                                       |
| همدان               | ۳۰۰                               | ۹۰۵           | ۹۰۵  | ۷۳۰  | ۰  |
| یزد                 | ۳۱۰                               | ۳۱۰۰          | ۵۵۰  | ۱۲۲  | ۰  |
| جنوب استان کرمان    | ۱۹۷                               | ۰             | ۸۱   | ۴۰۰  | ۵۹۰                                      |
| جمع کل              | ۲۷۶۷۴                             | ۳۰۹۱۷         | ۲۰۴۱۱  | ۱۵۶۹۲.۸  | ۲۴۵۴                                     |



عملکرد طرح استانی حفاظت، حمایت و مبارزه با آفات و بیماری‌های جنگل و مرتع

به تفکیک استان در سال ۱۳۸۸

((واحد : هزار هکتار))

ادامه جدول شماره ۳-۱-۳۱

| استان               | ایجاد<br>کمربند حفاظتی<br>( کیلومتر ) | تأمین و تجهیز<br>نیروی حفاظتی<br>( نفر/هکتار) | به کارگیری نیروی<br>انتظامی و نظامی و<br>ایجاد یگان حفاظت<br>( نفرسال ) | ایجاد<br>شبکه<br>راد یویی | گشت و<br>مراقبت و<br>اطلاع رسانی |
|---------------------|---------------------------------------|---|---|---------------------------|----------------------------------|
| آذربایجان شرقی      | ۱۴.۵                                  | ۱۲۳   | ۱   | ۴۳۸                       | ۱۶۷                              |
| آذربایجان غربی      | ۵                                     | ۱۳۲   | ۱۸  | ۰                         | ۲۶۹۰                             |
| اردبیل              | ۵.۶                                   | ۲۶  | ۶   | ۷۷.۷۵                     | ۱۴۲                              |
| اصفهان              | ۱۱۸                                   | ۱۷۳   | ۱۸  | ۵۹۹۸                      | ۴۳۰۱                             |
| ایلام               | ۲۹                                    | ۱۹  | ۱   | ۱۳۹                       | ۱۸                               |
| بوشهر               | ۱۰                                    | ۱۰  | ۱۰  | ۱۸۲۰                      | ۱۲۰                              |
| تهران               | ۸.۸                                   | ۶۰  | ۱۷  | ۱۵۰                       | ۸۱۹                              |
| چهارمحال و بختیاری  | ۰                                     | ۴۵  | ۱۱  | ۲۰۸                       | ۶۱۶                              |
| خراسان جنوبی        | ۵۱                                    | ۲۵  | ۹   | ۲۷۳                       | ۲۴۶                              |
| خراسان رضوی         | ۵۵                                    | ۱۹۷   | ۷   | ۷۰۰۰                      | ۴۶۲                              |
| خراسان شمالی        | ۱۱                                    | ۷۶  | ۷   | ۳۳۶                       | ۱۶۲                              |
| خوزستان             | ۱۶۸                                   | ۸۷  | ۱۰  | ۴۴۷۸                      | ۱۵۶۲                             |
| زنجان               | ۱۸                                    | ۸   | ۱۵  | ۸۲۰                       | ۲۱۴                              |
| سمنان               | ۱.۱                                   | ۰   | ۲   | ۲۱۰۰                      | ۱۹۰۱                             |
| سیستان و بلوچستان   | ۴.۸                                   | ۴۷  | ۰   | ۶۲۰.۱                     | ۳۰۰۰                             |
| فارس                | ۸۱.۹                                  | ۳۴۲   | ۴   | ۵۵۳۰                      | ۱۰۰۰۰                            |
| قزوین               | ۴.۵                                   | ۲۰  | ۵   | ۷.۵                       | ۱۶۷                              |
| قم                  | ۰.۷۵                                  | ۳   | ۳   | ۷۳۸.۸                     | ۳۲۳                              |
| کردستان             | ۵                                     | ۱۱  | ۲۰  | ۱۱۶۹.۱                    | ۱۷۲۰                             |
| کرمان               | ۲۶                                    | ۴۷  | ۰   | ۱۳۸۴۲                     | ۱۵۲۰۲                            |
| کرمانشاه            | ۲                                     | ۶۰  | ۵۱  | ۱۶۴۰                      | ۱۶۴۰                             |
| کهگیلویه و بویراحمد | ۰                                     | ۴۰  | ۵   | ۱۷۲۱                      | ۶۰                               |
| گلستان              | ۰                                     | ۱۶۰   | ۸۴  | ۴۰۷.۲                     | ۱۵۰۶                             |
| گیلان               | ۹۳                                    | ۳۰  | ۱۷  | ۲۵۹.۲                     | ۶۴۰۰                             |
| لرستان              | ۳۰                                    | ۸۳  | ۸   | ۳۲۹.۳                     | ۱۳                               |
| مازندران ( ساری )   | ۲                                     | ۳۳۷   | ۱۵۷   | ۳۱۰.۴                     | ۱۱۸۱                             |
| مازندران ( نوشهر )  | ۱۴.۰۶                                 | ۲۸۰   | ۲۲  | ۸۴                        | ۵۱۰                              |
| مرکزی               | ۳۹                                    | ۵۸  | ۲۱  | ۹۷۰                       | ۰                                |
| هرمزگان             | ۰                                     | ۴۶  | ۴   | ۸۰۰                       | ۱۰۰                              |
| همدان               | ۱۲.۱۶                                 | ۲۴  | ۱   | ۱۵۵                       | ۹۰۵                              |
| یزد                 | ۱۰.۲۶                                 | ۳۸  | ۴   | ۲۱۹                       | ۳۳۰۰۰                            |
| جنوب استان کرمان    | ۱۲.۵                                  | ۶   | ۰   | ۱۱۰۰                      | ۰                                |
| جمع کل              | ۸۳۳                                   | ۲۶۱۳  | ۵۳۸   | ۵۳۷۴۰                     | ۸۹۱۴۷                            |

گزارش عملکرد فیزیکی زیر پروژه تجهیزات یگان حفاظت در طرح تأمین تجهیزات، ماشین آلات  
و تعمیرات اساسی در سال ۱۳۸۸

جدول شماره ۳-۱-۳۲

| پروژه تأمین تجهیزات اطفای حریق            |                   | پروژه تهیه و تأمین تجهیزات حفاظتی و حمایتی |                        | استان               |
|---|-------------------|--|------------------------|---------------------|
| تجهیزات ایمنی<br>انفرادی و گروهی<br>(عدد) | خودرو<br>(دستگاه) | تجهیزات<br>تخصصی و نظامی<br>(سری)          | موتورسیکلت<br>(دستگاه) |                     |
| ۳۵  | ۰                 | ۴  | ۱                      | آذربایجان شرقی      |
| ۶۶  | ۰                 | ۷  | ۲                      | آذربایجان غربی      |
| ۳۱  | ۰                 | ۳  | ۱                      | اردبیل              |
| ۶۱  | ۰                 | ۰  | ۰                      | اصفهان              |
| ۴۵  | ۰                 | ۰  | ۰                      | ایلام               |
| ۴۰  | ۰                 | ۴  | ۲                      | بوشهر               |
| ۶۴  | ۰                 | ۷  | ۰                      | تهران               |
| ۲۲  | ۰                 | ۳  | ۲                      | چهارمحال و بختیاری  |
| ۲۵  | ۰                 | ۳  | ۱                      | خراسان جنوبی        |
| ۷   | ۱                 | ۳۰   | ۱۰                     | خراسان رضوی         |
| ۲۹  | ۰                 | ۴  | ۰                      | خراسان شمالی        |
| ۶۷  | ۰                 | ۷  | ۰                      | خوزستان             |
| ۱۱  | ۰                 | ۱  | ۰                      | زنجان               |
| ۳۲  | ۰                 | ۳  | ۱                      | سمنان               |
| ۲۲  | ۰                 | ۷  | ۲                      | سیستان و بلوچستان   |
| ۱۱۱                                       | ۰                 | ۱۲   | ۴                      | فارس                |
| ۲۴  | ۰                 | ۳  | ۰                      | قزوین               |
| ۰   | ۰                 | ۰  | ۰                      | قم                  |
| ۶۷  | ۰                 | ۷  | ۲                      | کردستان             |
| ۶۹  | ۰                 | ۷  | ۲                      | کرمان               |
| ۵۶  | ۰                 | ۶  | ۲                      | کرمانشاه            |
| ۰   | ۰                 | ۰  | ۰                      | کهگیلویه و بویراحمد |
| ۷۶  | ۰                 | ۸  | ۳                      | گلستان              |
| ۱۰۳                                       | ۰                 | ۱۱   | ۴                      | گیلان               |
| ۵۲  | ۰                 | ۵  | ۰                      | لرستان              |
| ۹۸  | ۰                 | ۰  | ۴                      | مازندران (ساری)     |
| ۵۲  | ۰                 | ۶  | ۲                      | مازندران (نوشهر)    |
| ۱۷  | ۰                 | ۲  | ۰                      | مرکزی               |
| ۰   | ۰                 | ۳  | ۰                      | هرمزگان             |
| ۰   | ۰                 | ۱  | ۰                      | همدان               |
| ۱۵  | ۰                 | ۲  | ۰                      | یزد                 |
| ۳۴  | ۰                 | ۰  | ۱                      | جنوب استان کرمان    |
| ۱۳۳۱                                      | ۱                 | ۱۵۶  | ۴۶                     | جمع کل              |

### میزان تولید فرآورده‌های جنگلی کشور در سال‌های ۸۸-۱۳۸۴

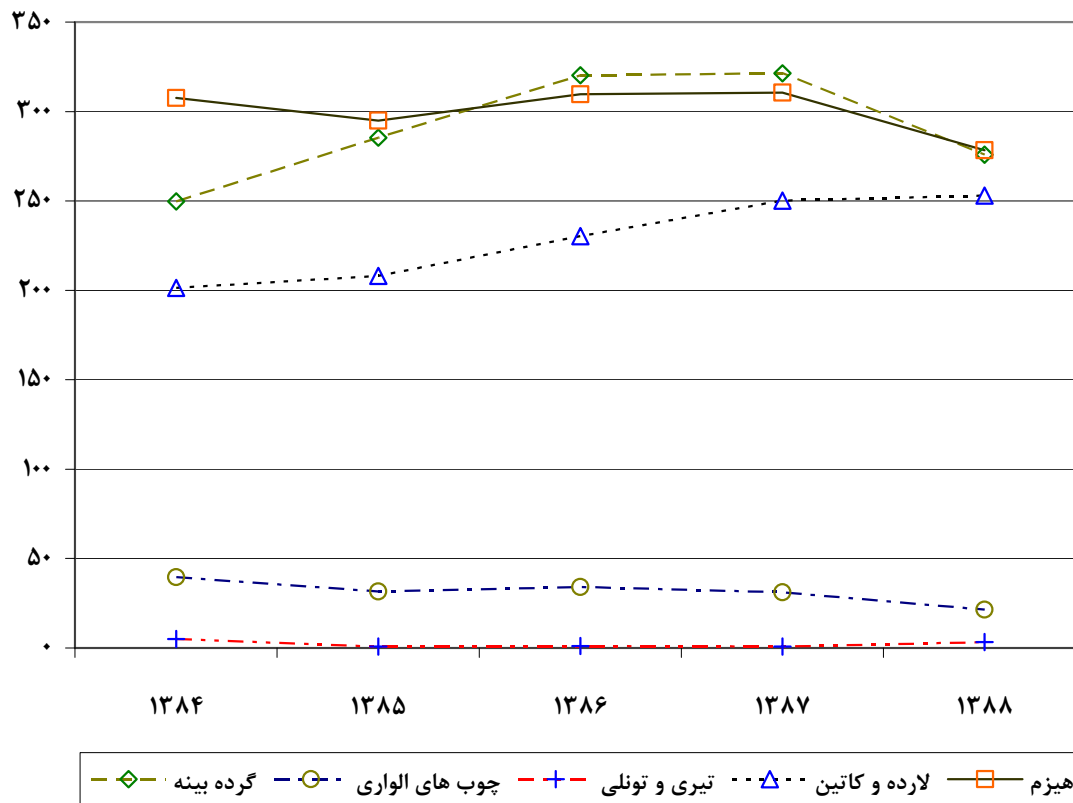
واحد: (( متر مکعب ))

جدول شماره ۳-۱-۳۳

| شرح/سال        | ۱۳۸۴   | ۱۳۸۵   | ۱۳۸۶   | ۱۳۸۷   | ۱۳۸۸   |
|----------------|--------|--------|--------|--------|--------|
| گرده‌بینه      | ۲۴۹۶۴۷ | ۲۸۵۳۸۷ | ۳۲۰۳۴۹ | ۳۲۱۳۲۷ | ۲۷۵۸۸۲ |
| چوب‌های الواری | ۳۹۶۲۲  | ۳۱۵۵۷  | ۳۴۰۵۸  | ۳۱۱۰۵  | ۲۱۳۷۲  |
| تراورس         | -      | -      | ۱۹۳۷۹  | ۱۸۶۴۹  | ۱۹۰۰۵  |
| تبری و تونلی   | ۴۹۹۸   | ۷۵۵    | ۱۱۱۷   | ۷۶۲    | ۳۲۲۹   |
| لارده و کاتین  | ۲۰۱۴۰۹ | ۲۰۸۱۳۲ | ۲۳۰۲۳۳ | ۲۵۰۱۴۷ | ۲۵۳۰۵۸ |
| هیزم           | ۳۰۷۵۴۷ | ۲۹۴۹۴۳ | ۳۰۹۵۷۹ | ۳۱۰۵۵۶ | ۲۷۸۳۳۹ |
| ذغال ( تن )    | ۱۸۵۲   | ۹۲۸    | ۸۱۴    | ۸۶۴    | ۸۵۳    |

### نمودار شماره ۳-۴ میزان تولید فرآورده‌های جنگلی کشور

هزار مترمکعب



میزان تولید فرآورده‌های جنگلی به تفکیک مناطق در سال ۱۳۸۸

((واحد: متر مکعب))

جدول شماره ۳-۱-۳۴

| شرح / استان  | گلستان | گیلان  | مازندران<br>(ساری) | مازندران<br>(نوشهر) | جمع کل** |
|--------------|--------|--------|--------------------|---------------------|----------|
| گرده‌بینه    | ۱۴۳۵۹  | ۵۶۹۸۱  | ۱۵۶۰۵۷             | ۴۸۴۸۵               | ۲۷۵۸۸۲   |
| الواری       | ۲۹۵۴   | ۳۵۰۶   | ۴۸۴۸               | ۱۰۰۶۴               | ۲۱۳۷۲    |
| تراورس       | ۴۵۱۰   | ۴۰۳۱   | ۴۳۰۷               | ۶۱۵۷                | ۱۹۰۰۵    |
| تبری و تونلی | ۲۹۷۷   | ۶۲     | ۰                  | ۱۹۰                 | ۳۲۲۹     |
| کاتین        | ۲۱۳۱۱  | ۷۵۰۴۵  | ۱۱۸۶۴۴             | ۳۸۰۵۸               | ۲۵۳۰۵۸   |
| هیزم         | ۹۷۶۱۵  | ۳۸۳۴۲  | ۱۰۱۹۷۱             | ۴۰۴۱۱               | ۲۷۸۳۳۹   |
| ذغال (تن)*   | ۰      | ۷۳۰    | ۰                  | ۱۲۳                 | ۸۵۳      |
| جمع کل       | ۱۴۳۷۲۶ | ۱۸۲۳۴۷ | ۳۸۵۸۲۷             | ۱۴۴۱۰۳              | ۸۵۶۰۰۳   |

\* - هر تن ذغال معادل ۶ مترمکعب هیزم محاسبه گردیده است.

\*\* - جمع کل بدون احتساب میزان افت و اره خور می‌باشد.

میزان تولید فرآورده‌های جنگلی به تفکیک مجریان در سال ۱۳۸۸

((واحد: متر مکعب))

جدول شماره ۳-۱-۳۵

| شرح             | گرده‌بینه | الواری | تراورس | تبری و تونلی |
|-----------------|-----------|--------|--------|--------------|
| ادارات کل       | ۸۷۷       | ۲۸۶    | ۳      | ۴۴۳          |
| شرکت‌های دولتی  | ۱۲۲۸۳۷    | ۲۹۶۶   | ۲۳۹۶   | ۶۲           |
| شرکت‌های تعاونی | ۱۹۶۴۴     | ۵۰۲۴   | ۵۸۸۴   | ۱۷۸          |
| بخش‌های خصوصی   | ۱۳۲۵۲۴    | ۱۳۰۹۶  | ۱۰۷۲۲  | ۲۵۴۶         |
| جمع کل          | ۲۷۵۸۸۲    | ۲۱۳۷۲  | ۱۹۰۰۵  | ۳۲۲۹         |

| شرح             | کاتین  | هیزم   | ذغال(تن)* | جمع کل** |
|-----------------|--------|--------|-----------|----------|
| ادارات کل       | ۲۴۹۹   | ۷۰۲۶   | ۰         | ۱۱۱۳۴    |
| شرکت‌های دولتی  | ۶۸۱۰۴  | ۷۱۰۸۸  | ۰         | ۲۶۷۴۵۳   |
| شرکت‌های تعاونی | ۴۲۲۳۸  | ۴۵۲۶۱  | ۵۰۴       | ۱۲۱۲۵۳   |
| بخش‌های خصوصی   | ۱۴۰۲۱۷ | ۱۵۴۹۶۴ | ۳۴۹       | ۴۵۶۱۶۳   |
| جمع کل          | ۲۵۳۰۵۸ | ۲۷۸۳۳۹ | ۸۵۳       | ۸۵۶۰۰۳   |

\* - هر تن ذغال معادل ۶ مترمکعب هیزم محاسبه گردیده است.

\*\* - جمع کل بدون احتساب میزان افت و اره خور می‌باشد.

## آمار و اطلاعات تخلفات در سال ۱۳۸۸

جدول شماره ۳-۱-۳۶

| چرای غیرمجاز  |      | کوره ذغال مکشوفه |      | کت زدن و سوزاندن درخت و درختچه |      |        |      | استان               |
|---------------|------|------------------|------|--------------------------------|------|--------|------|---------------------|
| ۴۳،۴۴،۵۰ مکرر |      | ماده ۴۹          |      | ماده ۴۶                        |      |        |      |                     |
| واحد دامی     | فقره | تعداد کوره باب   | فقره | سوزاندن                        |      | کت زدن |      |                     |
|               |      |                  |      | اصله                           | فقره | اصله   | فقره |                     |
| ۲۵۳۶۰         | ۲۹۹  | ۵                | ۱    | ۰                              | ۰    | ۰      | ۰    | آذربایجان شرقی      |
| ۹۲۲۸۲         | ۷۱۲  | ۰                | ۰    | ۲۴۲                            | ۲    | ۹۷     | ۶    | آذربایجان غربی      |
| ۲۲۶۳۴         | ۱۶۸  | ۶                | ۲    | ۰                              | ۰    | ۰      | ۰    | اردبیل              |
| ۱۱۴۱۷۲        | ۷۵۳  | ۲۳               | ۱۱   | ۰                              | ۰    | ۱۵     | ۱    | اصفهان              |
| ۷۵۶۱          | ۱۵۴  | ۱۶               | ۲    | ۲۶۲                            | ۱۵   | ۱۵۵    | ۷    | ایلام               |
| ۷۶۰           | ۱۰   | ۱۵۲              | ۴    | ۳۰                             | ۲    | ۰      | ۰    | بوشهر               |
| ۷۹۱۸          | ۲۸   | ۰                | ۰    | ۰                              | ۰    | ۰      | ۰    | تهران               |
| ۵۲۱۰۴         | ۳۹۴  | ۵۷۰              | ۴۵۵  | ۱۹۹                            | ۲    | ۳۳۰    | ۷    | چهارمحال و بختیاری  |
| ۸۱۸۳۰         | ۵۷۳  | ۰                | ۰    | ۰                              | ۰    | ۰      | ۰    | خراسان جنوبی        |
| ۱۹۹۱۰۴        | ۱۰۳۹ | ۳۱               | ۶    | ۲۰۰                            | ۱    | ۰      | ۰    | خراسان رضوی         |
| ۴۸۰۱۴         | ۲۲۲  | ۰                | ۰    | ۰                              | ۰    | ۰      | ۰    | خراسان شمالی        |
| ۴۷۵۶۰         | ۱۹۷  | ۴۶               | ۱۳   | ۷۷                             | ۸    | ۵۴۶    | ۹    | خوزستان             |
| ۱۱۰۰          | ۱    | ۰                | ۰    | ۰                              | ۰    | ۰      | ۰    | زنجان               |
| ۴۳۹۷۶         | ۱۴۰  | ۰                | ۰    | ۱۰                             | ۲    | ۵      | ۲    | سمنان               |
| ۱۲۰           | ۲    | ۰                | ۰    | ۰                              | ۰    | ۰      | ۰    | سیستان و بلوچستان   |
| ۵۴۸۹۳         | ۱۵۴  | ۶۴               | ۱۰   | ۰                              | ۰    | ۱۳۳۴   | ۳۶   | فارس                |
| ۱۴۴۱۰         | ۲۰   | ۰                | ۰    | ۰                              | ۰    | ۰      | ۰    | قزوین               |
| ۴۲۷۷          | ۱۶   | ۰                | ۰    | ۰                              | ۰    | ۰      | ۰    | قم                  |
| ۶۱۴۴          | ۷۸   | ۰                | ۰    | ۰                              | ۰    | ۶      | ۱    | کردستان             |
| ۳۵۴۹۲         | ۱۵۸  | ۱                | ۱    | ۲۴                             | ۴    | ۰      | ۰    | کرمان               |
| ۳۳۸۳          | ۴۷   | ۲                | ۳    | ۳۴۱                            | ۱۰   | ۹۷۲۹   | ۴۶   | کرمانشاه            |
| ۱۰۸۳۸         | ۸۷   | ۰                | ۰    | ۱۰                             | ۱    | ۵۱     | ۱۹   | کهگیلویه و بویراحمد |
| ۵۶۵۸۷         | ۴۹۸  | ۰                | ۰    | ۳۴۸                            | ۷    | ۲۸     | ۱۰   | گلستان              |
| ۹۵۱۰          | ۹۶   | ۱۶               | ۱۱   | ۲۳۱                            | ۱۷   | ۶۶۳    | ۲۴   | گیلان               |
| ۹۴۲۴          | ۱۶۵  | ۴                | ۳    | ۱۲۶                            | ۳    | ۱۱۴۰   | ۲۶   | لرستان              |
| ۶۱۹۹۲         | ۴۵۳  | ۳                | ۳    | ۵۶                             | ۱۱   | ۱۱۷    | ۱۴   | مازندران (ساری)     |
| ۲۱۸۰۷         | ۱۳۴  | ۰                | ۰    | ۰                              | ۰    | ۶۱     | ۳    | مازندران (نوشهر)    |
| ۳۱۱۹۷         | ۶۰   | ۰                | ۰    | ۰                              | ۰    | ۰      | ۰    | مرکزی (اراک)        |
| ۰             | ۰    | ۱۲               | ۰    | ۰                              | ۰    | ۰      | ۰    | هرمزگان             |
| ۳۲۲۹۸         | ۲۲۶  | ۰                | ۰    | ۰                              | ۰    | ۰      | ۰    | همدان               |
| ۸۶۷۳          | ۲۳   | ۰                | ۰    | ۰                              | ۰    | ۰      | ۰    | یزد                 |
| ۳۳۸۷          | ۹    | ۰                | ۰    | ۳۰۰۴                           | ۳    | ۰      | ۰    | جنوب استان کرمان    |
| ۱۱۰۸۸۰۷       | ۶۹۱۶ | ۹۵۱              | ۵۲۵  | ۵۱۶۰                           | ۸۸   | ۱۴۲۷۷  | ۲۱۱  | جمع کل              |

آمار و اطلاعات تخلفات در سال ۱۳۸۸

ادامه جدول شماره ۳-۱-۳۶

| پرونده کشفیات             |                            |                   |                    |                      |               |      | استان               |
|---------------------------|----------------------------|-------------------|--------------------|----------------------|---------------|------|---------------------|
| ماده ۴۸ و تبصره ۷ ماده ۴۳ |                            |                   |                    |                      |               |      |                     |
| بوته<br>(استر)            | محصول<br>فرعی<br>(کیلوگرم) | ذغال<br>(کیلوگرم) | حجم هیزم<br>(استر) | حجم چوب<br>(مترمکعب) | چوب<br>(اصله) | فقره |                     |
| ۰                         | ۰                          | ۹۴۲۶              | ۲۰۰                | ۰                    | ۰             | ۹    | آذربایجان شرقی      |
| ۰                         | ۰                          | ۰                 | ۰                  | ۰                    | ۸۰            | ۳    | آذربایجان غربی      |
| ۰                         | ۱۲۰۰                       | ۸۴۵۱              | ۴۱.۵۹              | ۱۲۱.۷۵۴۳             | ۳۶۰۴          | ۱۲۵  | اردبیل              |
| ۰                         | ۰                          | ۹۸۴۵              | ۳۱۸۹.۱۱            | ۱۱۱.۵                | ۷۱۲           | ۴۵   | اصفهان              |
| ۰                         | ۰                          | ۹۲۳               | ۲۳۸.۵              | ۱۵                   | ۰             | ۲۸   | ایلام               |
| ۰                         | ۰                          | ۳۲۱۶              | ۰                  | ۸                    | ۰             | ۱۶   | بوشهر               |
| ۰                         | ۰                          | ۰                 | ۰                  | ۰                    | ۰             | ۰    | تهران               |
| ۱.۸                       | ۱۱۳۴۲.۵                    | ۲۵۶۴۹             | ۱۵۲                | ۳۴.۷۵                | ۰             | ۲۳۳  | چهارمحال و بختیاری  |
| ۱                         | ۲۰۰.۵۲                     | ۰                 | ۱۸                 | ۰                    | ۰             | ۱۹   | خراسان جنوبی        |
| ۲۶                        | ۱۶۵                        | ۱۰۰               | ۴                  | ۱۳۸                  | ۳۷۰           | ۲۶   | خراسان رضوی         |
| ۰                         | ۰                          | ۰                 | ۲                  | ۰                    | ۰             | ۱    | خراسان شمالی        |
| ۰                         | ۱۳۳۰۴                      | ۱۶۰۰۸             | ۱۸۵.۷۳             | ۲۷.۴۰۱۷              | ۴۲            | ۶۵   | خوزستان             |
| ۰                         | ۰                          | ۰                 | ۰                  | ۷.۶۲۴                | ۳۰.۵          | ۵    | زنجان               |
| ۰                         | ۸۳۹۰                       | ۱۱۰۰              | ۰                  | ۵۲۷.۹۰۶۱             | ۷۲۴           | ۱۱   | سمنان               |
| ۲                         | ۰                          | ۱۴۶۰              | ۲.۵                | ۰                    | ۰             | ۵    | سیستان و بلوچستان   |
| ۰                         | ۱۹۶۶                       | ۱۰۳۰۸.۵           | ۲۰.۲۶              | ۰                    | ۰             | ۳۳   | فارس                |
| ۰                         | ۰                          | ۰                 | ۰                  | ۰                    | ۰             | ۰    | قزوین               |
| ۰                         | ۰                          | ۰                 | ۰                  | ۰                    | ۰             | ۰    | قم                  |
| ۰                         | ۰                          | ۰                 | ۰                  | ۰                    | ۰             | ۰    | کردستان             |
| ۱۰۰                       | ۱۹۹۱۴.۵                    | ۰                 | ۶                  | ۸                    | ۰             | ۳۷   | کرمان               |
| ۰                         | ۰                          | ۳۷۹۰              | ۶۸۶                | ۰                    | ۱۵۰           | ۴۹   | کرمانشاه            |
| ۲                         | ۶۶۰                        | ۶۵۷۰              | ۲۴۷۵               | ۳۹۴                  | ۰             | ۲۰   | کهگیلویه و بویراحمد |
| ۴۹۲۸۲                     | ۴۵۰۰                       | ۸۱۰               | ۱۷۲.۴              | ۹۳.۳۵۴۲              | ۱۲۷۳          | ۱۶۳  | گلستان              |
| ۰                         | ۰                          | ۲۴۲۰              | ۲۲۴.۸۶             | ۹۱۴.۲۶۲۶             | ۲۱۲۵۸         | ۴۷۹  | گیلان               |
| ۲۰                        | ۶۴۸۴۷                      | ۴۴۶۴۷             | ۴۷۶.۳۲             | ۱۴۷.۲۸               | ۴۸            | ۴۰۷  | لرستان              |
| ۵۰۰۰                      | ۷۱۰۰۰                      | ۱۱۹۳۸             | ۱۰۹۸.۲۹            | ۴۸۳.۴۰۲              | ۲۹۵۳۶         | ۶۱۴  | مازندران (ساری)     |
| ۶۳۰۰                      | ۴۰۰                        | ۰                 | ۵.۲۳               | ۶۴۰.۵۶               | ۱۴۰۸          | ۴۵   | مازندران (نوشهر)    |
| ۴۷۰۰۰                     | ۰                          | ۰                 | ۰                  | ۰                    | ۰             | ۰    | مرکزی (اراک)        |
| ۰                         | ۱۴۸۴                       | ۲۰۰               | ۰                  | ۰                    | ۰             | ۰    | هرمزگان             |
| ۰                         | ۵۶۲۰                       | ۰                 | ۰                  | ۰                    | ۰             | ۵    | همدان               |
| ۰                         | ۱۸۱۹۶                      | ۰                 | ۲۵۳                | ۰                    | ۱             | ۸    | یزد                 |
| ۰                         | ۲۳۴۰                       | ۳۶۰               | ۱.۵                | ۰                    | ۰             | ۱    | جنوب استان کرمان    |
| ۱۰۷۷۳۵                    | ۲۲۵۵۳۰                     | ۱۵۷۲۲۲            | ۹۴۵۲.۲۹            | ۳۰۹۶.۲۹              | ۵۹۵۱۱         | ۲۴۵۲ | جمع                 |

آمار و اطلاعات تخلفات در سال ۱۳۸۸

ادامه جدول شماره ۳-۱-۳۶

| جلوگیری و رفع تجاوز |      |       |      | پرونده تخریب و تصرف |       |        |      | استان               |
|---------------------|------|-------|------|---------------------|-------|--------|------|---------------------|
| تبصره اماده ۵۵      |      |       |      | ماده ۵۵             |       |        |      |                     |
| مرتع                |      | جنگل  |      | مرتع                |       | جنگل   |      |                     |
| هکتار               | فقره | هکتار | فقره | هکتار               | فقره  | هکتار  | فقره |                     |
| ۳۹۰۰                | ۵۰   | ۲۰۱   | ۲    | ۹۰۷۰۴               | ۷۸۷   | ۰      | ۰    | آذربایجان شرقی      |
| ۵۱۳۰۹               | ۳۸۳  | ۶۰۷   | ۹    | ۱۴۲۲۰۱              | ۱۲۲۰  | ۱۷۰۶   | ۳۰   | آذربایجان غربی      |
| ۵۰۴                 | ۲    | ۰     | ۰    | ۴۸۹۹۰۶              | ۸۰۳   | ۰      | ۰    | اردبیل              |
| ۳۸۴۰۲               | ۸۸   | ۰     | ۰    | ۱۵۷۰۰۹              | ۴۳۸   | ۱۲۰۶   | ۳    | اصفهان              |
| ۱۶۰۰                | ۱۲   | ۰     | ۰    | ۱۱۰۱۰۲              | ۲۶۷   | ۱۴۹۰۲  | ۱۴۶  | ایلام               |
| ۱۶۸۰۸               | ۳۵   | ۱۵۰۲  | ۵    | ۸۸۵۰۵               | ۱۷۸   | ۱۰۰۵   | ۱۰   | بوشهر               |
| ۳۴۷۰۱               | ۱۱۹  | ۰     | ۰    | ۶۱۸۰۶               | ۹۵    | ۰      | ۰    | تهران               |
| ۳۴۳۰۴               | ۱۴۳  | ۱۹۰۶  | ۳۱   | ۷۲۳۰۸               | ۴۰۱   | ۸۲۰۹   | ۱۲۲  | چهارمحال و بختیاری  |
| ۲۷۰۲                | ۲۷   | ۰     | ۰    | ۷۱۹۰۶               | ۳۹۷   | ۰      | ۰    | خراسان جنوبی        |
| ۲۴۰۰۵               | ۸۱   | ۰     | ۰    | ۲۹۸۹۰۹              | ۱۱۵۰  | ۰۰۷    | ۲    | خراسان رضوی         |
| ۲۷۰۵                | ۲۰   | ۰     | ۰    | ۵۴۸۰۴               | ۳۹۹   | ۰      | ۰    | خراسان شمالی        |
| ۱۷۹۹۰۵              | ۲۱۴  | ۸۰۴   | ۱۲   | ۱۲۷۳۰۳              | ۱۶۳   | ۱۰۲۰۸  | ۲۴   | خوزستان             |
| ۲۹۷۴۰۳              | ۳۷۸  | ۳۰۰   | ۲    | ۸۳۶۰۳               | ۲۱۶   | ۰      | ۰    | زنجان               |
| ۸۰۲                 | ۴    | ۰     | ۰    | ۲۳۶۰۴               | ۱۸۲   | ۰      | ۰    | سمنان               |
| ۲۲۷۰۰               | ۲۳   | ۲۰۰   | ۱    | ۸۱۶۰۸               | ۲۹۱   | ۰      | ۰    | سیستان و بلوچستان   |
| ۱۱۵۱۰۸              | ۱۱۳  | ۵۰۹   | ۴    | ۵۰۸۰۳               | ۳۴۶   | ۵۰۵    | ۳    | فارس                |
| ۱۱۰۵                | ۳۰   | ۰     | ۰    | ۲۶۹۳۰۷              | ۱۹۰   | ۰      | ۰    | قزوین               |
| ۱۱۳۹۰۹              | ۹۷   | ۰     | ۰    | ۳۵۱۰۶               | ۲۲۶   | ۰      | ۰    | قم                  |
| ۴۷۳۰۰               | ۲۵۴  | ۶۰۲   | ۱۶   | ۱۰۶۱۰۸              | ۱۶۲۵  | ۴۷۰۷   | ۱۰۱  | کردستان             |
| ۱۶۴۰۱               | ۱۳۴  | ۰۰۵   | ۲    | ۱۲۵۰                | ۳۰۹   | ۲۰۹    | ۵    | کرمان               |
| ۲۹۰۰۹               | ۱۱۰  | ۴۲۰۹  | ۴۵   | ۵۴۷۰۵               | ۶۷۹   | ۲۳۰۰۷  | ۱۹۱  | کرمانشاه            |
| ۹۰۳                 | ۱۲   | ۲۰۷   | ۳    | ۴۴۰۹                | ۸۸    | ۲۰۰۶   | ۱۲   | کهگیلویه و بویراحمد |
| ۲۷۰۸                | ۱۰   | ۳۷۰۸  | ۲۶   | ۱۱۹۰۰۸              | ۳۴۷   | ۱۲۴۰۹  | ۲۰۰  | گلستان              |
| ۴۹۰۳                | ۳۷۱  | ۹۱۰۴  | ۳۱۰  | ۲۲۰۶                | ۷۱    | ۶۱۰۴   | ۲۱۳  | گیلان               |
| ۶۸۰۶                | ۹۳   | ۱۰۰   | ۱    | ۲۳۰۰۶               | ۴۲۸   | ۵۰۷    | ۸    | لرستان              |
| ۳۰۰۸                | ۲۶۴  | ۴۲۰۴  | ۲۹۰  | ۲۸۰۷                | ۴۷    | ۵۳۰۸   | ۱۴۶  | مازندران (ساری)     |
| ۵۰۷                 | ۱۷   | ۲۷۰۸  | ۱۰۷  | ۰۰۹                 | ۳     | ۵۰۸    | ۴۸   | مازندران (نوشهر)    |
| ۱۳۵۰۲               | ۵۱   | ۰     | ۰    | ۵۳۳۳۰۸              | ۲۴۹   | ۰      | ۰    | مرکزی (اراک)        |
| ۳۶۰۰۷               | ۱۸۰  | ۱۲۷۰۰ | ۲۲   | ۱۹۵۰۴               | ۳۱    | ۳۴۰۰   | ۹    | هرمزگان             |
| ۱۴۰۳                | ۲۶   | ۰     | ۰    | ۸۳۶۰۴               | ۵۱۴   | ۰۰۱    | ۱    | همدان               |
| ۶۲۰۴                | ۱۰۸  | ۱۰۴   | ۱۰   | ۲۹۴۰۵               | ۲۲۳   | ۲۹۰۰   | ۱۶   | یزد                 |
| ۱۰۰۶۰۳              | ۳۶   | ۶۰۰۴  | ۲۷   | ۵۷۹۰۳               | ۴۶    | ۱۰۸۰۲  | ۲۱   | جنوب استان کرمان    |
| ۱۲۱۲۳۰۶             | ۳۴۸۵ | ۵۰۴۰۳ | ۹۲۵  | ۳۴۷۲۰۶              | ۱۲۴۰۹ | ۱۱۰۶۰۴ | ۱۳۱۱ | جمع                 |

آمار و اطلاعات تخلفات در سال ۱۳۸۸

ادامه جدول شماره ۳-۱-۳۶

| اجرای احکام قضایی (خلع ید) |      |       |      | استان               |
|----------------------------|------|-------|------|---------------------|
| مرتع                       |      | جنگل  |      |                     |
| هکتار                      | فقره | هکتار | فقره |                     |
| ۶۸۳.۹                      | ۲۸۰  | ۰     | ۴۲   | آذربایجان شرقی      |
| ۱۵۸۸.۴                     | ۱۰۶۶ | ۹.۵   | ۳۰   | آذربایجان غربی      |
| ۱۶۳۰.۵                     | ۲۴۴  | ۰     | ۰    | اردبیل              |
| ۱۰۹۷.۰                     | ۱۴۰  | ۰     | ۰    | اصفهان              |
| ۳۸۹.۵                      | ۷۸   | ۲۷.۴  | ۲۹   | ایلام               |
| ۴۶۴.۳                      | ۵۶   | ۱.۸   | ۱    | بوشهر               |
| ۱۸۸.۰                      | ۷۱   | ۰     | ۰    | تهران               |
| ۱۲۸.۰                      | ۱۱۸  | ۹.۸   | ۱۳   | چهارمحال و بختیاری  |
| ۳۹۶.۳                      | ۲۰۰  | ۰     | ۰    | خراسان جنوبی        |
| ۲۴۸۸.۸                     | ۵۷۹  | ۰.۶   | ۱    | خراسان رضوی         |
| ۳۶۳.۶                      | ۲۱۸  | ۰     | ۰    | خراسان شمالی        |
| ۳۲۸۱.۹                     | ۷۴   | ۲۷.۶  | ۱۱   | خوزستان             |
| ۹۱۲.۴                      | ۱۲۶  | ۰     | ۰    | زنجان               |
| ۲۵.۲                       | ۱۶   | ۰     | ۰    | سمنان               |
| ۵۸۱.۲                      | ۹۳   | ۳.۰   | ۱    | سیستان و بلوچستان   |
| ۱۳۶۴.۹                     | ۲۹۷  | ۳.۵   | ۳    | فارس                |
| ۸۵۵.۱                      | ۶۱   | ۰     | ۰    | قزوین               |
| ۱۴۲۶.۵                     | ۱۹   | ۰     | ۰    | قم                  |
| ۶۹۰.۶                      | ۱۴۱۱ | ۸۶.۶  | ۱۰۹  | کردستان             |
| ۵۰۷.۳                      | ۶۷   | ۰     | ۰    | کرمان               |
| ۴۴۳.۰                      | ۳۹۹  | ۱۹۸.۸ | ۱۶۴  | کرمانشاه            |
| ۱۳۴.۲                      | ۹۹   | ۱۲.۷  | ۲۶   | کهگیلویه و بویراحمد |
| ۱۹۲۶.۵                     | ۲۸۵  | ۴۵۶.۲ | ۲۳۹  | گلستان              |
| ۲۰.۵                       | ۳۲   | ۴۳.۲  | ۱۲۰  | گیلان               |
| ۱۶۲.۴                      | ۱۰۳  | ۴.۲   | ۳    | لرستان              |
| ۶.۱                        | ۳۰   | ۵۴.۴  | ۱۳۷  | مازندران (ساری)     |
| ۰.۲                        | ۳    | ۱۲.۲  | ۵۲   | مازندران (نوشهر)    |
| ۱۶۱۸.۹                     | ۱۵۶  | ۰     | ۰    | مرکزی (اراک)        |
| ۲۰۴.۰                      | ۲۴   | ۱۲.۴  | ۳    | هرمزگان             |
| ۳۵۲.۰                      | ۳۷۰  | ۰     | ۰    | همدان               |
| ۵۸.۲                       | ۸۶   | ۰     | ۰    | یزد                 |
| ۱۴۵.۹                      | ۹    | ۰     | ۰    | جنوب استان کرمان    |
| ۲۴۱۳۵.۲                    | ۶۸۱۰ | ۹۶۳.۸ | ۹۸۴  | جمع                 |



## آمار و اطلاعات تخلفات در سال ۱۳۸۸

ادامه جدول شماره ۳-۱-۳۶

| پرونده بوته کنی    |                     |      | پرونده قطع کردن |               |      | استان               |
|--------------------|---------------------|------|-----------------|---------------|------|---------------------|
| ماده ۴۳            |                     |      | ماده ۴۲         |               |      |                     |
| حجم بوته<br>(استر) | تعداد بوته<br>(عدد) | فقره | نهال<br>(اصله)  | درخت و درختچه |      |                     |
|                    |                     |      |                 | اصله          | فقره |                     |
| ۴                  | ۱۵۰                 | ۱    | ۱۲۳۵۶           | ۲۷۹۹          | ۲۹   | آذربایجان شرقی      |
| ۱۱                 | ۱۱۷۶                | ۱۵   | ۲۴۵۹            | ۳۰۶۵          | ۵۶   | آذربایجان غربی      |
| ۰                  | ۰                   | ۰    | ۱۰۷۵            | ۹۸            | ۲۵   | اردبیل              |
| ۰                  | ۳۲۴۱۸۷              | ۳۶   | ۱۹۲             | ۱۷۱۲          | ۱۷   | اصفهان              |
| ۵                  | ۱۰۴۷                | ۲۲   | ۹۰۱             | ۸۷۰           | ۱۴۵  | ایلام               |
| ۰                  | ۰                   | ۰    | ۰               | ۳۷۲           | ۲۶   | بوشهر               |
| ۰                  | ۰                   | ۰    | ۰               | ۰             | ۰    | تهران               |
| ۱.۸                | ۸۸۴۰                | ۱۱   | ۳۸۹۵            | ۶۶۶           | ۶۱   | چهارمحال و بختیاری  |
| ۳۹۹.۵              | ۰                   | ۱۰.۵ | ۰               | ۲۰            | ۱۲   | خراسان جنوبی        |
| ۱۹۲                | ۶۴۳                 | ۶۹   | ۶۳              | ۴۱۶           | ۳۴   | خراسان رضوی         |
| ۱۵.۵               | ۱۶۸۱                | ۲۷   | ۳۰۲             | ۱۸۲           | ۳۲   | خراسان شمالی        |
| ۰                  | ۲۲۶۸                | ۲    | ۴۲۸۵۵           | ۸۷۴۵          | ۱۱۵  | خوزستان             |
| ۰                  | ۰                   | ۰    | ۰               | ۰             | ۰    | زنجان               |
| ۰                  | ۷۱۸۹۳۷              | ۱۴۰  | ۱۶۷۶۱           | ۲۰۳           | ۲۹   | سمنان               |
| ۰                  | ۳                   | ۱    | ۱۰۰۰            | ۱۹            | ۴    | سیستان و بلوچستان   |
| ۰                  | ۱۹۸۳۱               | ۷۱   | ۱۰              | ۸۹۲           | ۷۸   | فارس                |
| ۰                  | ۰                   | ۰    | ۰               | ۵۰۰           | ۲    | قزوین               |
| ۰                  | ۰                   | ۰    | ۰               | ۰             | ۰    | قم                  |
| ۰                  | ۲۰۹۶                | ۲۸   | ۶۴۶۴            | ۱۹۴۵          | ۱۲۸  | کردستان             |
| ۱۸.۵               | ۶۸۱۴۰۹              | ۱۲۵  | ۱۰۷             | ۳۶۶۱۰         | ۷۰   | کرمان               |
| ۲۳                 | ۲۶۹۰                | ۳۳۴  | ۱۹۸۷۲           | ۳۹۹۲          | ۳۰۴  | کرمانشاه            |
| ۴۶۶                | ۱۱۶۸۷               | ۴۴   | ۶۷۴             | ۲۳۲۱          | ۱۳۵  | کهگیلویه و بویراحمد |
| ۸۳                 | ۷۲۱۶                | ۲۲   | ۳۷۷۶۲           | ۲۴۴۳          | ۳۱۴  | گلستان              |
| ۰                  | ۰                   | ۰    | ۱۱۴۷۳۳          | ۱۱۳۱۵         | ۹۵۹  | گیلان               |
| ۱۰.۵               | ۸۶۲                 | ۷    | ۱۳۷۳۱           | ۴۰۸۶          | ۵۱۰  | لرستان              |
| ۳                  | ۹۷۱۰۱               | ۴۰   | ۱۶۸۹۴۹          | ۸۷۰۱          | ۸۸۸  | مازندران (ساری)     |
| ۹۱۹                | ۰                   | ۲۲   | ۳۲۹۶۳           | ۱۳۳۴۱         | ۱۳۴  | مازندران (نوشهر)    |
| ۰                  | ۰                   | ۰    | ۱۸۰             | ۷۰۰           | ۳    | مرکزی (اراک)        |
| ۰                  | ۸۰                  | ۱    | ۱۲۰             | ۳۵۰           | ۴    | هرمزگان             |
| ۰                  | ۰                   | ۰    | ۴۹              | ۰             | ۲    | همدان               |
| ۰                  | ۱۰۰۱۰۰              | ۳    | ۰               | ۱۵            | ۱    | یزد                 |
| ۰                  | ۲۸۷۰۰               | ۳۲   | ۷۵              | ۷۳۴۲          | ۵۲   | جنوب استان کرمان    |
| ۲۱۵۱.۸             | ۲۰۱۰۷۰۴             | ۱۱۵۸ | ۴۷۷۵۴۸          | ۱۱۳۷۲۰        | ۴۱۶۹ | جمع                 |

موارد و مساحت آتش‌سوزی جنگل‌ها و مراتع در سال ۱۳۸۸

ادامه جدول شماره ۳-۱-۳۷

| مساحت مورد حریق (هکتار) |          |          | موارد آتش‌سوزی (فقره) |         |      | استان                |
|-------------------------|----------|----------|-----------------------|---------|------|----------------------|
| مراتع                   | جنگل‌ها  | جمع      | مراتع                 | جنگل‌ها | جمع  |                      |
| ۳۶                      | ۰.۲      | ۳۶.۲     | ۷                     | ۱       | ۸    | آذربایجان شرقی       |
| ۳.۲                     | ۴۱۵۴۷۱   | ۴۱۵۴۷۴.۲ | ۲                     | ۱۶      | ۱۸   | آذربایجان غربی       |
| ۳۰                      | ۳.۸      | ۳۳.۷۹    | ۴                     | ۵       | ۹    | اردبیل               |
| ۲۱۸.۱                   | ۳۱۱۳۶.۳  | ۳۱۳۵۴.۳  | ۷۵                    | ۴       | ۷۹   | اصفهان               |
| ۱۷.۸                    | ۶۲۵۲     | ۶۲۶۹.۸   | ۷                     | ۹       | ۱۶   | ایلام                |
| ۴۶.۱                    | ۰.۳      | ۴۶.۴     | ۲                     | ۲       | ۴    | بوشهر                |
| ۱.۳                     | ۰        | ۱.۳      | ۳                     | ۰       | ۳    | تهران                |
| ۳۸۰.۶                   | ۶.۶      | ۳۸۷.۲    | ۷۴                    | ۱۴      | ۸۸   | چهارمحال و بختیاری   |
| ۲۱.۵                    | ۰.۳      | ۲۱.۷۸    | ۱۲                    | ۲       | ۱۴   | خراسان رضوی          |
| ۰.۳                     | ۰        | ۰.۳      | ۲                     | ۰       | ۲    | خراسان شمالی         |
| ۶۷.۴                    | ۴۶۴۸۴۲.۶ | ۴۶۴۹۱۰   | ۷                     | ۴۶      | ۵۳   | خوزستان              |
| ۶                       | ۰        | ۶        | ۲                     | ۰       | ۲    | زنجان                |
| ۰.۶                     | ۱۱       | ۱۱.۶     | ۳                     | ۱       | ۴    | سمنان                |
| ۱۶                      | ۰        | ۱۶       | ۱                     | ۰       | ۱    | سیستان و بلوچستان    |
| ۴۲۰.۵                   | ۴۰       | ۴۶۰.۵    | ۶۰                    | ۸       | ۶۸   | فارس                 |
| ۱۰۹.۱                   | ۰        | ۱۰۹.۱    | ۱۴                    | ۰       | ۱۴   | قزوین                |
| ۷۷۵.۸                   | ۴۲۱.۲    | ۱۱۹۷     | ۱۰۸                   | ۷۹      | ۱۸۷  | کردستان              |
| ۱.۹                     | ۴۸۳۶۵.۷  | ۴۸۳۶۷.۶  | ۴                     | ۸       | ۱۲   | کرمان                |
| ۶۶۷.۲                   | ۴۰۵.۶    | ۱۰۷۲.۸   | ۵۴                    | ۳۴      | ۸۸   | کرمانشاه             |
| ۱۱۲.۹                   | ۹۱۱.۷    | ۹۱۲۱۹.۹  | ۲۲                    | ۲۲      | ۴۴   | کهگیلویه و بویر احمد |
| ۸۵.۲                    | ۴۰۶۶۷۷   | ۴۰۶۷۶۲.۲ | ۱۱                    | ۵۳      | ۶۴   | گلستان               |
| ۰                       | ۳۷۹۰۰.۴  | ۳۷۹۰۰.۴  | ۰                     | ۸۳      | ۸۳   | گیلان                |
| ۲۲۸.۸                   | ۱۹۲      | ۴۲۰.۸    | ۷۱                    | ۱۵      | ۸۶   | لرستان               |
| ۱.۵                     | ۲۵۷۲۳.۴  | ۲۵۷۲۴.۹  | ۱                     | ۱۵      | ۱۶   | مازندران (ساری)      |
| ۰                       | ۵.۷      | ۵.۷      | ۰                     | ۱۱      | ۱۱   | مازندران (نوشهر)     |
| ۷۱۸                     | ۰        | ۷۱۸      | ۴۱                    | ۰       | ۴۱   | مرکزی                |
| ۱۹۷.۷                   | ۱۱۷۲۸.۵  | ۱۱۹۲۶.۲  | ۱۳                    | ۶       | ۱۹   | همدان                |
| ۵                       | ۰        | ۵        | ۱                     | ۰       | ۱    | یزد                  |
| ۲                       | ۰        | ۲        | ۲                     | ۰       | ۲    | جنوب استان کرمان     |
| ۴۱۷۰.۶                  | ۱۵۴۰۲۹۱  | ۱۵۴۴۴۶۱  | ۶۰۳                   | ۴۳۴     | ۱۰۳۷ | جمع کل               |

آمار کل کارکنان به تفکیک مدرک تحصیلی، نوع استخدام، محل جغرافیایی خدمت و جنس  
( شش ماهه اول سال ۱۳۸۹ )

جدول شماره ۳-۱-۳۸

| رسمی   |     |           |    |       |    |               |    | محل جغرافیایی خدمت  |
|--------|-----|-----------|----|-------|----|---------------|----|---------------------|
| لیسانس |     | فوق دیپلم |    | دیپلم |    | کمتر از دیپلم |    |                     |
| مرد    | زن  | مرد       | زن | مرد   | زن | مرد           | زن |                     |
| ۹۳     | ۳   | ۵۶        | ۰  | ۳۳    | ۱  | ۲۷            | ۰  | آذربایجان شرقی      |
| ۱۰۹    | ۷   | ۵۷        | ۴  | ۲۱    | ۱  | ۱۶            | ۰  | آذربایجان غربی      |
| ۴۵     | ۳   | ۳۴        | ۰  | ۲۴    | ۰  | ۱۵            | ۰  | اردبیل              |
| ۱۱۳    | ۱۰  | ۸۲        | ۱  | ۶۴    | ۲  | ۴۵            | ۰  | اصفهان              |
| ۵۸     | ۳   | ۱۷        | ۲  | ۳۱    | ۱  | ۱۱            | ۰  | ایلام               |
| ۴۱     | ۵   | ۳۲        | ۲  | ۱۹    | ۰  | ۱۱            | ۰  | بوشهر               |
| ۸۴     | ۸   | ۲۸        | ۰  | ۳۰    | ۴  | ۱۸            | ۰  | تهران               |
| ۶۱     | ۶   | ۵۰        | ۱  | ۱۶    | ۰  | ۷             | ۰  | چهارمحال و بختیاری  |
| ۱۷۵    | ۳   | ۱۰۵       | ۱  | ۶۹    | ۳  | ۶۳            | ۱  | خراسان رضوی         |
| ۵۱     | ۰   | ۲۶        | ۰  | ۱۴    | ۰  | ۱۴            | ۰  | خراسان جنوبی        |
| ۳۵     | ۷   | ۱۵        | ۰  | ۱۲    | ۱  | ۴             | ۰  | خراسان شمالی        |
| ۹۷     | ۷   | ۳۶        | ۰  | ۷۰    | ۱  | ۳۶            | ۰  | خوزستان             |
| ۵۱     | ۷   | ۲۲        | ۰  | ۱۳    | ۰  | ۱۴            | ۰  | زنجان               |
| ۷۰     | ۴   | ۵۴        | ۱  | ۲۲    | ۲  | ۱۰            | ۰  | سمنان               |
| ۱۰۵    | ۷   | ۵۶        | ۱  | ۳۱    | ۰  | ۱۷            | ۰  | سیستان و بلوچستان   |
| ۱۷۳    | ۸   | ۹۸        | ۲  | ۶۸    | ۴  | ۴۸            | ۱  | فارس                |
| ۵۲     | ۵   | ۱۱        | ۰  | ۷     | ۱  | ۶             | ۰  | قزوین               |
| ۴۰     | ۲   | ۸         | ۰  | ۴     | ۰  | ۷             | ۰  | قم                  |
| ۶۳     | ۶   | ۳۷        | ۲  | ۱۵    | ۱  | ۲۷            | ۰  | کردستان             |
| ۱۰۴    | ۱۸  | ۴۹        | ۴  | ۳۹    | ۱  | ۸             | ۰  | کرمان               |
| ۸۴     | ۷   | ۴۲        | ۰  | ۴۱    | ۱  | ۴۳            | ۰  | کرمانشاه            |
| ۶۱     | ۵   | ۳۰        | ۰  | ۱۵    | ۱  | ۱۲            | ۰  | کهگیلویه و بویراحمد |
| ۱۰۶    | ۶   | ۸۳        | ۱  | ۵۹    | ۲  | ۴۶            | ۲  | گلستان              |
| ۱۱۵    | ۱۱  | ۶۸        | ۱  | ۵۲    | ۰  | ۱۳            | ۰  | گیلان               |
| ۷۲     | ۱۳  | ۵۶        | ۳  | ۱۶    | ۱  | ۱۵            | ۰  | لرستان              |
| ۱۷۰    | ۸   | ۹۰        | ۰  | ۹۸    | ۱  | ۳۲            | ۰  | مازندران (ساری)     |
| ۱۲۴    | ۳   | ۵۵        | ۳  | ۵۷    | ۱  | ۲۹            | ۲  | مازندران (نوشهر)    |
| ۵۲     | ۶   | ۳۵        | ۰  | ۱۲    | ۳  | ۱۲            | ۰  | مرکزی               |
| ۶۲     | ۱۶  | ۲۲        | ۲  | ۱۰    | ۲  | ۲۱            | ۰  | هرمزگان             |
| ۵۳     | ۵   | ۳۲        | ۰  | ۲۴    | ۱  | ۱۶            | ۰  | همدان               |
| ۷۸     | ۶   | ۱۶        | ۰  | ۱۲    | ۰  | ۷             | ۰  | یزد                 |
| ۶      | ۰   | ۳         | ۰  | ۲     | ۰  | ۰             | ۰  | مرکز آموزش کلارآباد |
| ۲۲۱    | ۳۰  | ۴۶        | ۳  | ۴۸    | ۸  | ۲۹            | ۲  | ستاد سازمان         |
| ۱۰     | ۰   | ۶         | ۰  | ۳     | ۰  | ۴             | ۰  | جنوب استان کرمان    |
| ۲۸۳۴   | ۲۳۵ | ۱۴۵۷      | ۳۴ | ۱۰۵۱  | ۴۴ | ۶۸۳           | ۸  | جمع کل              |

آمار کل کارکنان به تفکیک مدرک تحصیلی، نوع استخدام، محل جغرافیایی خدمت و جنس  
( شش ماهه اول سال ۱۳۸۹ )

ادامه جدول شماره ۳-۱-۳۸

| رسمی |     |      |    |            |    | محل جغرافیایی خدمت  |
|------|-----|------|----|------------|----|---------------------|
| جمع  |     | دکتر |    | فوق لیسانس |    |                     |
| مرد  | زن  | مرد  | زن | مرد        | زن |                     |
| ۲۲۶  | ۶   | ۰    | ۰  | ۱۷         | ۲  | آذربایجان شرقی      |
| ۲۱۵  | ۱۲  | ۰    | ۰  | ۱۲         | ۰  | آذربایجان غربی      |
| ۱۳۱  | ۴   | ۰    | ۰  | ۱۳         | ۱  | اردبیل              |
| ۳۳۱  | ۱۵  | ۰    | ۰  | ۲۷         | ۲  | اصفهان              |
| ۱۲۵  | ۹   | ۰    | ۰  | ۸          | ۳  | ایلام               |
| ۱۱۰  | ۷   | ۰    | ۰  | ۷          | ۰  | بوشهر               |
| ۱۷۲  | ۱۳  | ۰    | ۰  | ۱۲         | ۱  | تهران               |
| ۱۴۰  | ۸   | ۰    | ۰  | ۶          | ۱  | چهارمحال و بختیاری  |
| ۴۴۰  | ۹   | ۰    | ۰  | ۲۸         | ۱  | خراسان رضوی         |
| ۱۱۴  | ۰   | ۰    | ۰  | ۹          | ۰  | خراسان جنوبی        |
| ۷۷   | ۸   | ۰    | ۰  | ۱۱         | ۰  | خراسان شمالی        |
| ۲۵۹  | ۹   | ۰    | ۰  | ۲۰         | ۱  | خوزستان             |
| ۱۰۷  | ۹   | ۰    | ۰  | ۷          | ۲  | زنجان               |
| ۱۷۵  | ۱۰  | ۰    | ۰  | ۱۹         | ۳  | سمنان               |
| ۲۱۹  | ۹   | ۰    | ۰  | ۱۰         | ۱  | سیستان و بلوچستان   |
| ۴۱۷  | ۱۵  | ۰    | ۰  | ۳۰         | ۰  | فارس                |
| ۸۶   | ۷   | ۰    | ۰  | ۱۰         | ۱  | قزوین               |
| ۶۲   | ۳   | ۰    | ۰  | ۳          | ۱  | قم                  |
| ۱۵۱  | ۹   | ۰    | ۰  | ۹          | ۰  | کردستان             |
| ۲۱۳  | ۲۵  | ۰    | ۰  | ۱۳         | ۲  | کرمان               |
| ۲۱۹  | ۹   | ۰    | ۰  | ۹          | ۱  | کرمانشاه            |
| ۱۲۸  | ۶   | ۰    | ۰  | ۱۰         | ۰  | کهگیلویه و بویراحمد |
| ۳۱۵  | ۱۲  | ۰    | ۰  | ۲۱         | ۱  | گلستان              |
| ۲۸۳  | ۱۵  | ۰    | ۰  | ۳۵         | ۳  | گیلان               |
| ۱۸۰  | ۱۹  | ۱    | ۰  | ۲۰         | ۲  | لرستان              |
| ۴۴۲  | ۱۱  | ۰    | ۰  | ۵۲         | ۲  | مازندران (ساری)     |
| ۳۰۰  | ۱۰  | ۱    | ۰  | ۳۴         | ۱  | مازندران (نوشهر)    |
| ۱۲۶  | ۹   | ۰    | ۰  | ۱۵         | ۰  | مرکزی               |
| ۱۲۴  | ۲۰  | ۰    | ۰  | ۹          | ۰  | هرمزگان             |
| ۱۳۳  | ۷   | ۰    | ۰  | ۸          | ۱  | همدان               |
| ۱۳۰  | ۶   | ۰    | ۰  | ۱۷         | ۰  | یزد                 |
| ۱۵   | ۰   | ۰    | ۰  | ۴          | ۰  | مرکز آموزش کلارآباد |
| ۵۰۶  | ۵۲  | ۸    | ۰  | ۱۵۴        | ۹  | ستاد سازمان         |
| ۲۵   | ۰   | ۰    | ۰  | ۲          | ۰  | جنوب استان کرمان    |
| ۶۶۹۶ | ۳۶۳ | ۱۰   | ۰  | ۶۶۱        | ۴۲ | جمع کل              |

آمار کل کارکنان به تفکیک مدرک تحصیلی، نوع استخدام، محل جغرافیایی خدمت و جنس  
( شش ماهه اول سال ۱۳۸۹ )

ادامه جدول شماره ۳-۱-۳۸

| جمع کل | قرارداد مشخص و طرحی |     | کارگران |    | پیمانی |     | محل جغرافیایی خدمت  |
|--------|---------------------|-----|---------|----|--------|-----|---------------------|
|        | مرد                 | زن  | مرد     | زن | مرد    | زن  |                     |
| ۳۴۸    | ۵۳                  | ۴   | ۰       | ۰  | ۵۷     | ۲   | آذربایجان شرقی      |
| ۳۳۰    | ۲۹                  | ۱۵  | ۰       | ۰  | ۵۵     | ۴   | آذربایجان غربی      |
| ۲۲۹    | ۴۲                  | ۰   | ۲       | ۰  | ۴۹     | ۱   | اردبیل              |
| ۵۸۷    | ۱۳                  | ۶   | ۶       | ۰  | ۲۱۵    | ۱   | اصفهان              |
| ۲۷۰    | ۶۱                  | ۱۶  | ۰       | ۰  | ۵۹     | ۰   | ایلام               |
| ۱۷۳    | ۱۱                  | ۴   | ۰       | ۰  | ۴۰     | ۱   | بوشهر               |
| ۳۲۶    | ۳۱                  | ۹   | ۰       | ۰  | ۸۷     | ۱۴  | تهران               |
| ۲۷۲    | ۳۴                  | ۴   | ۰       | ۰  | ۸۵     | ۱   | چهارمحال و بختیاری  |
| ۶۳۰    | ۱۰۶                 | ۲۷  | ۰       | ۰  | ۴۴     | ۴   | خراسان رضوی         |
| ۲۳۳    | ۴۸                  | ۲۴  | ۰       | ۰  | ۴۲     | ۵   | خراسان جنوبی        |
| ۱۵۶    | ۲۸                  | ۱۲  | ۰       | ۰  | ۲۹     | ۲   | خراسان شمالی        |
| ۴۷۵    | ۱۳                  | ۵   | ۱       | ۰  | ۱۸۶    | ۲   | خوزستان             |
| ۱۸۷    | ۱۵                  | ۰   | ۰       | ۰  | ۵۳     | ۳   | زنجان               |
| ۳۱۴    | ۷                   | ۹   | ۶۶      | ۰  | ۴۴     | ۳   | سمنان               |
| ۳۸۴    | ۲۶                  | ۳   | ۵۴      | ۰  | ۶۵     | ۸   | سیستان و بلوچستان   |
| ۸۰۴    | ۶۵                  | ۲۰  | ۰       | ۰  | ۲۷۰    | ۱۷  | فارس                |
| ۱۳۵    | ۱۲                  | ۵   | ۰       | ۰  | ۲۳     | ۲   | قزوین               |
| ۱۰۷    | ۳                   | ۱   | ۶       | ۰  | ۳۲     | ۰   | قم                  |
| ۲۴۷    | ۱۶                  | ۱۴  | ۰       | ۰  | ۵۴     | ۳   | کردستان             |
| ۳۹۰    | ۵۸                  | ۲۶  | ۰       | ۰  | ۶۴     | ۴   | کرمان               |
| ۳۵۵    | ۷۰                  | ۱۶  | ۰       | ۱  | ۴۰     | ۰   | کرمانشاه            |
| ۲۹۸    | ۸۷                  | ۹   | ۶       | ۰  | ۶۱     | ۱   | کهگیلویه و بویراحمد |
| ۵۹۴    | ۳۵                  | ۶   | ۱       | ۰  | ۲۱۸    | ۷   | گلستان              |
| ۷۰۶    | ۹۶                  | ۱۶  | ۵۴      | ۱۱ | ۲۲۱    | ۱۰  | گیلان               |
| ۲۹۰    | ۳۶                  | ۱۱  | ۰       | ۰  | ۴۲     | ۲   | لرستان              |
| ۷۰۳    | ۱۰                  | ۱۶  | ۵۸      | ۱  | ۱۵۷    | ۸   | مازندران (ساری)     |
| ۵۷۴    | ۴۷                  | ۸   | ۰       | ۰  | ۲۰۱    | ۸   | مازندران (نوشهر)    |
| ۱۸۸    | ۰                   | ۰   | ۰       | ۰  | ۵۲     | ۱   | مرکزی               |
| ۲۹۵    | ۱۵                  | ۶   | ۱       | ۰  | ۱۱۷    | ۱۲  | هرمزگان             |
| ۱۷۸    | ۳                   | ۳   | ۰       | ۰  | ۳۲     | ۰   | همدان               |
| ۲۴۵    | ۴۵                  | ۱۱  | ۴۶      | ۰  | ۵      | ۲   | یزد                 |
| ۳۳     | ۱۱                  | ۵   | ۰       | ۰  | ۱      | ۱   | مرکز آموزش کلارآباد |
| ۷۴۷    | ۳۶                  | ۳۴  | ۰       | ۰  | ۹۶     | ۲۳  | ستاد سازمان         |
| ۴۹     | ۱۳                  | ۴   | ۰       | ۰  | ۶      | ۱   | جنوب استان کرمان    |
| ۱۱۸۵۲  | ۱۱۷۵                | ۳۴۹ | ۳۰۱     | ۱۳ | ۲۸۰۲   | ۱۵۳ | جمع کل              |

## ۳-۲ حوزه‌های آبخیز

با توجه به دیدگاه آبخیزداری و عناوین برنامه‌ای، حوزه‌های آبخیز کشور به قرار زیر تقسیم‌بندی می‌شوند:

- حوزه‌های آبخیز سدهای موجود با مساحت ۱۹۰۴ میلیون هکتار
- حوزه‌های آبخیز سدهای در دست ساخت با مساحت ۱۶۰۱ میلیون هکتار
- حوزه‌های آبخیز رودخانه‌های مرزی با مساحت ۱۱۰۴ میلیون هکتار
- حوزه‌های آبخیز شهری با مساحت ۱۵ میلیون هکتار
- حوزه‌های آبخیز داخلی با مساحت ۶۳ میلیون هکتار

از نظر جغرافیای طبیعی، ایران به ۶ کلان حوزه، ۳۰ حوزه آبخیز اصلی (سفیدرود، کرخه، کارون، اترک و ...) و ۱۰۸۱ حوزه آبخیز فرعی تقسیم شده است. حدود ۹۱ میلیون هکتار از عرصه‌های حوزه‌های آبخیز (۵۵.۵٪ سطح کشور) سیل‌خیز است به طوری که این عرصه‌ها سالانه بیش از ۲۲ میلیون متر مکعب هرزآب مستقیم و سریع تولید می‌کنند که در تشدید فرسایش و ایجاد سیلاب‌های مخرب مؤثر می‌باشد. به طور کلی در وضعیت موجود حدود ۲۵۵ شهر، ۸۶۵۰ پارچه آبادی، یک میلیون هکتار از اراضی زراعی و ۲۰۰۰۰ رشته قنات و بخش قابل توجهی از جاده‌ها و راه‌های ارتباطی در معرض خطر سیل است. در اندازه‌گیری ایستگاه‌های هیدرومتری تعدادی از سدهای بزرگ و مهم، میزان رسوب حوزه‌های آبخیز سدهای موجود و در حال احداث معادل ۲۳۶ میلیون متر مکعب در سال برآورد شده و به عبارت دیگر سالانه ۵ سد با ذخیره ۵۰ میلیون متر مکعب غیر قابل استفاده می‌شود.

بر اساس این ارقام، میزان فرسایش خاک در سطح ۱۲۵ میلیون هکتار از حوزه‌های آبخیز کشور متوسط سالانه حدود ۱۶.۷ تن در هکتار و میزان متوسط سالانه رسوب برابر ۶ تن در هکتار است. فعالیت‌های آبخیزداری در کشور با اجرای بیش از ۱۵۰۰۰ پروژه در محدوده ۸۶۵۰ آبادی نتایج فراوانی در پی داشته که آثار مستقیم آن استحصال و تغذیه حدود ۲.۱ میلیارد مترمکعب آب در سال، کنترل حدود ۲۰ میلیون تن رسوب، کنترل فرسایش به میزان ۲۶ میلیون تن، اشتغال‌زایی ۵۰۰۰ نفر در سال، شغل موقت و بهبود شغل ۲۰۰۰۰ نفر در سال و تأسیس ۸۰ مورد تعاونی آبخیزداری با ۹۰۰۰ عضو است.

در سال ۱۳۸۷ در سطح ۱۲۰۲۱۱۶ هکتار برنامه‌های آبخیزداری اجرا و تهیه پروژه‌های آبخیزداری در سطح

۱۶۲۶۱۳۲ هکتار صورت گرفت.

عملکرد فعالیت‌های اجرایی برنامه آبخیزداری در سال‌های ۱۳۸۷ و ۱۳۸۸

جدول شماره ۳-۲-۱

(( واحد: هکتار ))

| ۱۳۸۸    | ۱۳۸۷   | شرح / سال   |             |
|---------|--------|---|-------------|
| ۷۵۴۴۵   | ۱۴۳۱۵۲ | طرح آبخیزداری حوزه سدهای موجود                      | طرح‌های ملی |
| ۹۵۳۰۰   | ۱۴۰۳۹۲ | تهیه پروژه  |             |
| ۵۹۴۶۲   | ۶۴۲۸۹  | طرح آبخیزداری حوزه سدهای در دست ساختمان             |             |
| ۱۷۷۴۱۰  | ۸۰۲۸۵  | تهیه پروژه  |             |
| ۱۲۷۶۱   | ۹۸۵۲   | طرح آبخیزداری حوزه آبریز سد کرخه                    |             |
| ۱۰۱۶۵۳  | ۴۶۱۲   | تهیه پروژه  |             |
| ۲۱۳۰۲   | ۲۶۵۴۸  | طرح آبخیزداری حوزه آبریز کارون بزرگ                 |             |
| ۱۲۹۸۰۰  | ۷۸۲۵۵  | تهیه پروژه  |             |
| ۳۲۳۷۷   | ۲۱۶۹۶  | طرح آبخیزداری حوزه آبریز سد سفیدرود                 |             |
| ۱۰۹۹۶۵  | ۹۸۲۸۳  | تهیه پروژه  |             |
| ۵۶۸۲    | ۸۲۰۱   | طرح آبخیزداری حوزه آبریز اترک                       |             |
| ۲۴۸۰۰   | ۶۰۰    | تهیه پروژه  |             |
| ۴۹۵۴۶   | ۴۹۷۵۶  | طرح آبخیزداری در حوزه سیل گلستان                    |             |
| ۶۹۴۳۶   | ۴۴۱۱۰  | تهیه پروژه  |             |
| ۱۲۸۳۰۸  | ۵۷۳۳۶  | طرح مطالعه و اجرای عملیات آبخیزداری در حوزه فاقد سد |             |
| ۳۹۷۶۰۶  | ۴۵۰۸۰۴ | تهیه پروژه  |             |
| ۳۸۴۸۸۳  | ۳۸۰۸۳۰ | جمع اجرایی طرح‌های ملی                              |             |
| ۱۱۰۵۹۷۰ | ۸۹۷۳۴۱ | جمع تهیه پروژه طرح‌های ملی                          |             |

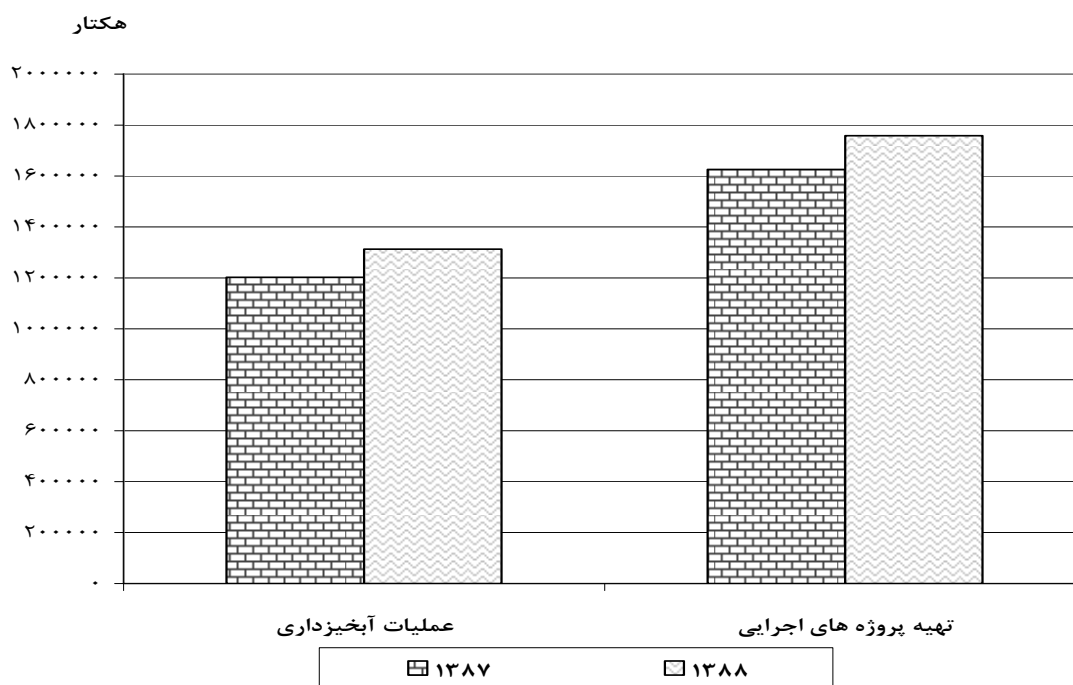
## عملکرد فعالیت‌های اجرایی برنامه آبخیزداری در سال‌های ۱۳۸۷ و ۱۳۸۸

(( واحد: هکتار ))

ادامه جدول شماره ۳-۲-۱

| ۱۳۸۸    | ۱۳۸۷    | شرح / سال  |
|---------|---------|--|
| ۵۳۶۱۰   | ۲۴۷۷۲.۶ | طرح اصلاح کاربری اراضی                                   |
| ۴۰۵۵۴   | ۳۳۵۰۰   | تهیه پروژه   |
| ۱۲۱۳۶۶  | ۱۹۱۸۵۸  | طرح پیشگیری و مهار سیلاب                                 |
| ۹۵۵۰۰   | ۲۲۳۲۵۶  | تهیه پروژه   |
| ۱۸۲۲۹   | ۲۱۲۵۴   | طرح آبخیزداری حوزه آبریز شهرهای کشور                     |
| ۹۸۸۵۵   | ۳۳۰۱۴   | تهیه پروژه   |
| ۱۰۷۹۴   | ۱۵۴۵۰   | آبخیزداری حوزه رودخانه‌های مرزی                          |
| ۶۰۰۰    | ۷۳۲۶    | تهیه پروژه   |
| ۱۷۶     | ۱۷۸۱    | طرح آبخیزداری در سایر حوزه‌های استان                     |
| ۰       | ۰       | تهیه پروژه   |
| ۲۷۷۵۱۵  | ۴۴۸۲۶۰  | استانی ( طرح حفاظت خاک و آبخیزداری و پیشگیری و مهارسیل ) |
| ۲۹۴۴۲۳  | ۳۶۱۴۸۴  | تهیه پروژه استانی  |
| ۴۴۶۶۹۳  | ۱۱۷۹۱۰  | تبصره‌ها   |
| ۱۱۷۵۰۳  | ۷۰۲۱۱   | تهیه پروژه تبصره‌ها                                      |
| ۹۲۸۳۸۳  | ۸۲۱۲۸۶  | جمع اجرایی طرح‌های استانی                                |
| ۶۵۲۸۴۵  | ۷۲۸۷۹۱  | جمع تهیه پروژه طرح‌های استانی                            |
| ۱۵۸۱۲۲۸ | ۱۵۵۰۰۷۷ | جمع کل طرح‌های استانی                                    |
| ۱۳۱۳۲۶۶ | ۱۲۰۲۱۱۶ | جمع کل اجرایی طرح‌های ملی و استانی                       |
| ۱۷۵۸۸۱۵ | ۱۶۲۶۱۳۲ | جمع کل تهیه پروژه طرح‌های ملی و استانی                   |

### نمودار شماره ۳-۵ عملکرد فعالیت‌های آبخیزداری





عملکرد فعالیت‌های اجرایی برنامه آبخیزداری به تفکیک استان در سال ۱۳۸۸

(( واحد: هکتار ))

جدول شماره ۳-۲-۲

| طرح‌های ملی |            |         |            |                      |            |             |            | استان               |
|-------------|------------|---------|------------|----------------------|------------|-------------|------------|---------------------|
| کارون بزرگ  |            | سد کرخه |            | سدهای در دست ساختمان |            | سدهای موجود |            |                     |
| اجرائی      | تهیه پروژه | اجرائی  | تهیه پروژه | اجرائی               | تهیه پروژه | اجرائی      | تهیه پروژه |                     |
| ۰           | ۰          | ۰       | ۰          | ۵۱۳۱                 | ۱۵۶۹۲      | ۱۰۴۹        | ۰          | آذربایجان شرقی      |
| ۰           | ۰          | ۰       | ۰          | ۶۱۸۹                 | ۱۰۵۲۵      | ۸۶۴         | ۳۴۹۵       | آذربایجان غربی      |
| ۰           | ۰          | ۰       | ۰          | ۱۴۷۴                 | ۰          | ۸۶۶         | ۰          | اردبیل              |
| ۱۶۲۹        | ۲۴۵۳۰      | ۰       | ۰          | ۰                    | ۰          | ۴۶۳۲        | ۰          | اصفهان              |
| ۰           | ۰          | ۲۵۱۹    | ۱۱۷۷۸      | ۱۹۵۹                 | ۳۰۳۵۵      | ۲۴۸۹        | ۱۵۰۰۰      | ایلام               |
| ۰           | ۰          | ۰       | ۰          | ۲۹۸۷                 | ۸۰۰۰       | ۰           | ۰          | بوشهر               |
| ۰           | ۰          | ۰       | ۰          | ۴۸۴۱                 | ۰          | ۱۷۶۶        | ۰          | تهران               |
| ۷۷۴۳        | ۳۹۵۸۰      | ۰       | ۰          | ۰                    | ۰          | ۳۹۳۴        | ۰          | چهارمحال و بختیاری  |
| ۰           | ۰          | ۰       | ۰          | ۸۰۹۸                 | ۰          | ۲۴۹۸        | ۰          | خراسان جنوبی        |
| ۰           | ۰          | ۰       | ۰          | ۷۲۰                  | ۲۱۵۰۰      | ۳۳۱۷        | ۱۵۴۰۰      | خراسان رضوی         |
| ۰           | ۰          | ۰       | ۰          | ۰                    | ۰          | ۱۰۱۶        | ۵۰۰        | خراسان شمالی        |
| ۶۴۵         | ۴۰۹۴۰      | ۱۱۸۸    | ۶۳۰۰       | ۳۳۴                  | ۱۰         | ۰           | ۰          | خوزستان             |
| ۰           | ۰          | ۰       | ۰          | ۸۲۰                  | ۷۰۰۰       | ۰           | ۰          | زنجان               |
| ۰           | ۰          | ۰       | ۰          | ۰                    | ۰          | ۱۷۵۲        | ۰          | سمنان               |
| ۰           | ۰          | ۰       | ۰          | ۵۱۵۶                 | ۰          | ۳۹۰۵        | ۰          | سیستان و بلوچستان   |
| ۱۲۱۳        | ۰          | ۰       | ۰          | ۱۳۳۵۹                | ۷۱۰۷۸      | ۴۱۹۶        | ۰          | فارس                |
| ۰           | ۰          | ۰       | ۰          | ۰                    | ۰          | ۱۰۸۳        | ۰          | قم                  |
| ۰           | ۰          | ۱۳۶۷    | ۰          | ۱۴۲۹                 | ۰          | ۲۴۹۵        | ۱۷۰۰۰      | کردستان             |
| ۰           | ۰          | ۰       | ۰          | ۴۸۰                  | ۸۰۰۰       | ۴۱۲۲        | ۸۸۰۵       | کرمان               |
| ۰           | ۰          | ۱۷۳۱    | ۱۷۳۵۰      | ۴۲۶                  | ۰          | ۲۰۲۵        | ۰          | کرمانشاه            |
| ۲۲۶۴        | ۱۳۰۰۰      | ۰       | ۰          | ۰                    | ۰          | ۳۷۲۵        | ۱۷۰۰۰      | کهگیلویه و بویراحمد |
| ۰           | ۰          | ۰       | ۰          | ۴۵۶۰                 | ۵۲۵۰       | ۰           | ۰          | گیلان               |
| ۴۷۴۶        | ۲۷۰۰       | ۳۶۶۷    | ۶۱۱۰۰      | ۰                    | ۰          | ۰           | ۰          | لرستان              |
| ۰           | ۰          | ۰       | ۰          | ۱۵۶                  | ۰          | ۲۶۰۸        | ۰          | مازندران (ساری)     |
| ۰           | ۰          | ۰       | ۰          | ۰                    | ۰          | ۹۹۰         | ۰          | مازندران (نوشهر)    |
| ۳۰۶۲        | ۹۰۵۰       | ۰       | ۰          | ۰                    | ۰          | ۶۷۹۹        | ۰          | مرکزی               |
| ۰           | ۰          | ۰       | ۰          | ۱۱۳۹                 | ۰          | ۱۱۰۷۱       | ۳۸۰۰       | هرمزگان             |
| ۰           | ۰          | ۲۲۸۹    | ۵۱۲۵       | ۰                    | ۰          | ۴۲۲۶        | ۰          | همدان               |
| ۰           | ۰          | ۰       | ۰          | ۰                    | ۰          | ۲۳۹۴        | ۰          | یزد                 |
| ۰           | ۰          | ۰       | ۰          | ۲۰۴                  | ۰          | ۱۶۲۳        | ۱۴۳۰۰      | جنوب استان کرمان    |
| ۲۱۳۰۲       | ۱۲۹۸۰۰     | ۱۲۷۶۱   | ۱۰۱۶۵۳     | ۵۹۴۶۲                | ۱۷۷۴۱۰     | ۷۵۴۴۵       | ۹۵۳۰۰      | جمع کل              |

عملکرد فعالیت‌های اجرایی برنامه آبخیزداری به تفکیک استان در سال ۱۳۸۸

ادامه جدول شماره ۳-۲-۲

(( واحد: هکتار ))

| طرح‌های ملی           |            |            |            |        |            |            |            | استان               |
|-----------------------|------------|------------|------------|--------|------------|------------|------------|---------------------|
| آبخیزداری ( فاقد سد ) |            | سیل گلستان |            | اترک   |            | سد سفیدرود |            |                     |
| اجرائی                | تهیه پروژه | اجرائی     | تهیه پروژه | اجرائی | تهیه پروژه | اجرائی     | تهیه پروژه |                     |
| ۲۳۴۹                  | ۰          | ۰          | ۰          | ۰      | ۰          | ۲۰۷۸       | ۳۰۸۰۵      | آذربایجان شرقی      |
| ۹۶۹۲                  | ۵۹۴۶       | ۰          | ۰          | ۰      | ۰          | ۸۴۹        | ۰          | آذربایجان غربی      |
| ۱۰۵۲                  | ۴۵۰۰       | ۰          | ۰          | ۰      | ۰          | ۷۴۸        | ۸۸۵۳       | اردبیل              |
| ۴۱۶۵۴                 | ۳۲۹۲۰      | ۰          | ۰          | ۰      | ۰          | ۰          | ۰          | اصفهان              |
| ۲۱۲۵                  | ۰          | ۰          | ۰          | ۰      | ۰          | ۰          | ۰          | ایلام               |
| ۹۵۵۱                  | ۳۰۰۰       | ۰          | ۰          | ۰      | ۰          | ۰          | ۰          | بوشهر               |
| ۲۵۷                   | ۰          | ۰          | ۰          | ۰      | ۰          | ۸۲۷۶       | ۳۰         | تهران               |
| ۵۱۳۸                  | ۷۳۰۰۰      | ۰          | ۰          | ۰      | ۰          | ۰          | ۰          | خراسان جنوبی        |
| ۱۶۶۲                  | ۹۴۰۰       | ۰          | ۰          | ۱۶۲۰   | ۲۴۸۰۰      | ۰          | ۰          | خراسان رضوی         |
| ۵۵۲                   | ۰          | ۷۶۷۷       | ۱۲۱۰۰      | ۲۴۴۲   | ۰          | ۰          | ۰          | خراسان شمالی        |
| ۲۲۸۴                  | ۶۳۲۰       | ۰          | ۰          | ۰      | ۰          | ۰          | ۰          | خوزستان             |
| ۱۴۸۱                  | ۰          | ۰          | ۰          | ۰      | ۰          | ۵۳۰۹       | ۲۲۴۳۰      | زنجان               |
| ۲۰۵۴                  | ۲۶۵۱۰      | ۱۹۴۲۷      | ۸۷۳۶       | ۰      | ۰          | ۰          | ۰          | سمنان               |
| ۲۴۹۱                  | ۸۳۶۰۰      | ۰          | ۰          | ۰      | ۰          | ۰          | ۰          | سیستان و بلوچستان   |
| ۱۶۸۱۷                 | ۲۶۱۱۰      | ۰          | ۰          | ۰      | ۰          | ۰          | ۰          | فارس                |
| ۶۴۸                   | ۰          | ۰          | ۰          | ۰      | ۰          | ۱۵۳۰       | ۳۱۸۰۳      | قزوین               |
| ۱۳۷۷                  | ۰          | ۰          | ۰          | ۰      | ۰          | ۰          | ۰          | قم                  |
| ۷۸۳                   | ۰          | ۰          | ۰          | ۰      | ۰          | ۱۰۴۸۴      | ۷۰۱۰       | کردستان             |
| ۳۲۰۹                  | ۲۱۳۰۰      | ۰          | ۰          | ۰      | ۰          | ۰          | ۰          | کرمان               |
| ۲۸۳۵                  | ۰          | ۰          | ۰          | ۰      | ۰          | ۰          | ۰          | کرمانشاه            |
| ۰                     | ۰          | ۲۲۴۴۲      | ۴۸۶۰۰      | ۱۶۲۰   | ۰          | ۰          | ۰          | گلستان              |
| ۲۲۳۹                  | ۲۷۰۰۰      | ۰          | ۰          | ۰      | ۰          | ۰          | ۰          | کهگیلویه و بویراحمد |
| ۸۹۷                   | ۰          | ۰          | ۰          | ۰      | ۰          | ۱۷۷۶       | ۶۱۹۱       | گیلان               |
| ۴۶۲                   | ۰          | ۰          | ۰          | ۰      | ۰          | ۰          | ۰          | مازندران (نوشهر)    |
| ۷۱۰۶                  | ۱۰۰۰۰      | ۰          | ۰          | ۰      | ۰          | ۰          | ۰          | مرکزی               |
| ۱۶۸۰                  | ۳۲۰۰۰      | ۰          | ۰          | ۰      | ۰          | ۰          | ۰          | هرمزگان             |
| ۱۳۴۰                  | ۰          | ۰          | ۰          | ۰      | ۰          | ۱۳۲۷       | ۲۸۴۳       | همدان               |
| ۴۲۷۶                  | ۱۷۵۰۰      | ۰          | ۰          | ۰      | ۰          | ۰          | ۰          | یزد                 |
| ۲۲۹۷                  | ۱۸۵۰۰      | ۰          | ۰          | ۰      | ۰          | ۰          | ۰          | جنوب استان کرمان    |
| ۱۲۸۳۰۸                | ۳۹۷۶۰۶     | ۴۹۵۴۶      | ۶۹۴۳۶      | ۵۶۸۲   | ۲۴۸۰۰      | ۳۲۳۷۷      | ۱۰۹۹۶۵     | جمع کل              |

عملکرد فعالیت‌های اجرایی برنامه آبخیزداری به تفکیک استان در سال ۱۳۸۸

ادامه جدول شماره ۳-۲-۲

(( واحد: هکتار ))

| طرح‌های استانی   |            |                  |            |                      |            |                    |            | استان               |
|------------------|------------|------------------|------------|----------------------|------------|--------------------|------------|---------------------|
| رودخانه‌های مرزی |            | حوزه آبریز شهرها |            | پیشگیری و مهار سیلاب |            | اصلاح کاربری اراضی |            |                     |
| اجرائی           | تهیه پروژه | اجرائی           | تهیه پروژه | اجرائی               | تهیه پروژه | اجرائی             | تهیه پروژه |                     |
| ۲۲۰              | ۶۰۰۰       | ۱۸۵              | ۵۶۷۵       | ۰                    | ۰          | ۶۹۵                | ۰          | آذربایجان شرقی      |
| ۳۰۷              | ۰          | ۰                | ۰          | ۰                    | ۰          | ۱۴۲۳۷              | ۰          | آذربایجان غربی      |
| ۴۲۵۸             | ۰          | ۰                | ۰          | ۱۸۵۳                 | ۰          | ۳۷۵                | ۰          | اردبیل              |
| ۰                | ۰          | ۷۶۰۴             | ۴۴۵۰       | ۰                    | ۰          | ۴۶۵۲               | ۱۴۰۰۰      | اصفهان              |
| ۱۶۵              | ۰          | ۲۹۳              | ۱۳۰۰       | ۰                    | ۰          | ۲۱۵۶               | ۰          | ایلام               |
| ۰                | ۰          | ۰                | ۰          | ۳۶۴۰                 | ۰          | ۳۲۰                | ۰          | چهارمحال و بختیاری  |
| ۰                | ۰          | ۰                | ۰          | ۴۸۹                  | ۰          | ۰                  | ۰          | خراسان شمالی        |
| ۰                | ۰          | ۰                | ۰          | ۷۹۳۱                 | ۱۲۶۰۰      | ۷۶۰                | ۰          | خوزستان             |
| ۰                | ۰          | ۲۰۰              | ۰          | ۰                    | ۰          | ۱۰۰۰               | ۲۵۵۴       | زنجان               |
| ۱۰۶۲             | ۰          | ۲۳۵۷             | ۷۵۰۰۰      | ۱۹۹۲۵                | ۴۰۱۰۰      | ۱۴۸۷               | ۰          | سیستان و بلوچستان   |
| ۰                | ۰          | ۰                | ۰          | ۳۴۸۲                 | ۰          | ۱۹۶                | ۲۴۰۰۰      | فارس                |
| ۰                | ۰          | ۰                | ۰          | ۰                    | ۰          | ۳۱۷                | ۰          | قم                  |
| ۵۱۱              | ۰          | ۲۴۳              | ۰          | ۰                    | ۰          | ۱۴۷                | ۰          | کردستان             |
| ۶۸۰              | ۰          | ۰                | ۰          | ۶۴۰                  | ۰          | ۰                  | ۰          | کرمانشاه            |
| ۳۰۰۰             | ۰          | ۰                | ۰          | ۲۹۳۶۹                | ۱۰۵۰۰      | ۰                  | ۰          | گلستان              |
| ۰                | ۰          | ۱۰۰۰             | ۱۲۴۰۰      | ۰                    | ۰          | ۱۳۰۰               | ۰          | کهگیلویه و بویراحمد |
| ۵۹۱              | ۰          | ۰                | ۰          | ۲۳۳۳                 | ۰          | ۲۸۲                | ۰          | گیلان               |
| ۰                | ۰          | ۳۰۷۷             | ۳۰         | ۰                    | ۰          | ۲۵۲۷۵              | ۰          | لرستان              |
| ۰                | ۰          | ۲۰۲۰             | ۰          | ۱۳۰۵۴                | ۳۲۳۰۰      | ۱۱                 | ۰          | مازندران (ساری)     |
| ۰                | ۰          | ۰                | ۰          | ۲۵۵۰۰                | ۰          | ۰                  | ۰          | مازندران (نوشهر)    |
| ۰                | ۰          | ۱۲۵۰             | ۰          | ۱۲۲۵۵                | ۰          | ۴۰۰                | ۰          | هرمزگان             |
| ۰                | ۰          | ۰                | ۰          | ۸۹۵                  | ۰          | ۰                  | ۰          | یزد                 |
| ۱۰۷۹۴            | ۶۰۰۰       | ۱۸۲۲۹            | ۹۸۸۵۵      | ۱۲۱۳۶۶               | ۹۵۵۰۰      | ۵۳۶۱۰              | ۴۰۵۵۴      | جمع کل              |

عملکرد فعالیت‌های اجرایی برنامه آبخیزداری به تفکیک استان در سال ۱۳۸۸

ادامه جدول شماره ۳-۲-۲

(( واحد: هکتار ))

| طرح‌های استانی |            |                       |            |                     |            | استان               |
|----------------|------------|-----------------------|------------|---------------------|------------|---------------------|
| تبصره‌ها       |            | حفاظت خاک و آبخیزداری |            | سایر حوزه‌های استان |            |                     |
| اجرائی         | تهیه پروژه | اجرائی                | تهیه پروژه | اجرائی              | تهیه پروژه |                     |
| ۶۵۴۸           | ۰          | ۲۰۹۵                  | ۱۳۷۸۴      | ۰                   | ۰          | آذربایجان شرقی      |
| ۰              | ۰          | ۶۲۴۲                  | ۱۰۲۶۸      | ۰                   | ۰          | آذربایجان غربی      |
| ۱۰۹۰۵          | ۰          | ۴۷۳۶                  | ۵۴۸۳       | ۰                   | ۰          | اردبیل              |
| ۷۲۵۲۳          | ۰          | ۱۲۳۳۲                 | ۰          | ۰                   | ۰          | اصفهان              |
| ۰              | ۰          | ۱۷۴۷                  | ۴۱۰۰       | ۰                   | ۰          | ایلام               |
| ۹۸۸۷           | ۰          | ۳۹۲۳                  | ۳۲۹۷۲      | ۰                   | ۰          | بوشهر               |
| ۲۷۰۰۰          | ۱۷۸۶۹      | ۷۰۰۸۹                 | ۲۸۱۶       | ۰                   | ۰          | تهران               |
| ۵۴۰۰           | ۰          | ۰                     | ۰          | ۰                   | ۰          | چهارمحال و بختیاری  |
| ۳۰۷۲           | ۰          | ۲۵۶۸                  | ۵۷۰۰۰      | ۰                   | ۰          | خراسان جنوبی        |
| ۲۰۶۴۴          | ۰          | ۱۹۴۰۹                 | ۲۴۴۸۰      | ۰                   | ۰          | خراسان رضوی         |
| ۲۰۰۸           | ۰          | ۹۵۶                   | ۴۵۱۲۵      | ۰                   | ۰          | خراسان شمالی        |
| ۹۰۰            | ۰          | ۳۲۶۹                  | ۰          | ۰                   | ۰          | خوزستان             |
| ۰              | ۰          | ۱۱۷۰                  | ۰          | ۰                   | ۰          | زنجان               |
| ۱۲۶۱۰          | ۰          | ۴۳۵۱                  | ۰          | ۰                   | ۰          | سمنان               |
| ۴۳۳۸۸          | ۰          | ۰                     | ۰          | ۰                   | ۰          | سیستان و بلوچستان   |
| ۴۹۳۸۰          | ۹۶۱۳۴      | ۶۱۲                   | ۰          | ۰                   | ۰          | فارس                |
| ۶۸۸۵           | ۰          | ۳۸۶۱                  | ۹۵۵۳       | ۰                   | ۰          | قزوین               |
| ۰              | ۰          | ۵۹۵۲                  | ۳۱۹۰۰      | ۰                   | ۰          | قم                  |
| ۴۰۰۶           | ۰          | ۱۰۵۸                  | ۰          | ۰                   | ۰          | کردستان             |
| ۸۴۲۴۶          | ۰          | ۴۲۷۵۴                 | ۲۰۰۰۰      | ۰                   | ۰          | کرمان               |
| ۰              | ۰          | ۳۲۰۹                  | ۰          | ۰                   | ۰          | کرمانشاه            |
| ۰              | ۰          | ۷۳۷۸                  | ۰          | ۰                   | ۰          | گلستان              |
| ۲۳۰۰۰          | ۰          | ۴۶۰۰                  | ۱۴۰۰۰      | ۰                   | ۰          | کهگیلویه و بویراحمد |
| ۰              | ۰          | ۴۷                    | ۰          | ۰                   | ۰          | گیلان               |
| ۰              | ۰          | ۲۱۵۴۱                 | ۰          | ۰                   | ۰          | لرستان              |
| ۰              | ۰          | ۲۲۶۳۵                 | ۰          | ۰                   | ۰          | مازندران (نوشهر)    |
| ۱۹۰۰۰          | ۰          | ۱۵۰۰۰                 | ۱۵۰۰       | ۰                   | ۰          | مرکزی               |
| ۲۸۵۶۰          | ۰          | ۰                     | ۰          | ۰                   | ۰          | هرمزگان             |
| ۰              | ۰          | ۸۵۱۳                  | ۲۱۴۵۲      | ۰                   | ۰          | همدان               |
| ۵۴۹۱           | ۰          | ۸۲۳                   | ۰          | ۱۷۶                 | ۰          | یزد                 |
| ۱۱۲۴۰          | ۳۵۰۰       | ۶۶۴۵                  | ۰          | ۰                   | ۰          | جنوب استان کرمان    |
| ۴۴۶۶۹۳         | ۱۱۷۵۰۳     | ۲۷۷۵۱۵                | ۲۹۴۴۳۳     | ۱۷۶                 | ۰          | جمع کل              |

عملکرد فعالیت‌های اجرایی برنامه آبخیزداری به تفکیک استان در سال ۱۳۸۸

ادامه جدول شماره ۳-۲-۲

(( واحد: هکتار ))

| جمع اجرایی<br>طرح‌های ملی و<br>استانی | طرح‌های استانی |                   | طرح‌های ملی   |                   | استان                |
|---------------------------------------|----------------|-------------------|---------------|-------------------|----------------------|
|                                       | جمع<br>اجرایی  | جمع<br>تهیه پروژه | جمع<br>اجرایی | جمع<br>تهیه پروژه |                      |
| ۲۰۳۵۰                                 | ۹۷۴۳           | ۲۵۴۵۹             | ۱۰۶۰۷         | ۴۶۴۹۷             | آذربایجان شرقی       |
| ۳۸۳۸۰                                 | ۲۰۷۸۶          | ۱۰۲۶۸             | ۱۷۵۹۴         | ۱۹۹۶۶             | آذربایجان غربی       |
| ۲۶۲۶۷                                 | ۲۲۱۲۷          | ۵۴۸۳              | ۴۱۴۰          | ۱۳۳۵۳             | اردبیل               |
| ۱۴۵۰۲۶                                | ۹۷۱۱۱          | ۱۸۴۵۰             | ۴۷۹۱۵         | ۵۷۴۵۰             | اصفهان               |
| ۱۳۴۵۳                                 | ۴۳۶۱           | ۵۴۰۰              | ۹۰۹۲          | ۵۷۱۳۳             | ایلام                |
| ۲۶۳۴۸                                 | ۱۳۸۱۰          | ۳۲۹۷۲             | ۱۲۵۳۸         | ۱۱۰۰۰             | بوشهر                |
| ۱۱۲۲۲۹                                | ۹۷۰۸۹          | ۲۰۶۸۵             | ۱۵۱۴۰         | ۳۰                | تهران                |
| ۲۱۰۳۷                                 | ۹۳۶۰           | ۰                 | ۱۱۶۷۷         | ۳۹۵۸۰             | چهارمحال و بختیاری   |
| ۲۱۳۷۴                                 | ۵۶۴۰           | ۵۷۰۰۰             | ۱۵۷۳۴         | ۷۳۰۰۰             | خراسان جنوبی         |
| ۴۷۳۷۲                                 | ۴۰۰۵۳          | ۲۴۴۸۰             | ۷۳۱۹          | ۷۱۱۰۰             | خراسان رضوی          |
| ۱۵۱۴۰                                 | ۳۴۵۳           | ۴۵۱۲۵             | ۱۱۶۸۷         | ۱۲۶۰۰             | خراسان شمالی         |
| ۱۷۳۱۱                                 | ۱۲۸۶۰          | ۱۲۶۰۰             | ۴۴۵۱          | ۵۳۵۷۰             | خوزستان              |
| ۹۹۸۰                                  | ۲۳۷۰           | ۲۵۵۴              | ۷۶۱۰          | ۲۹۴۳۰             | زنجان                |
| ۴۰۱۹۴                                 | ۱۶۹۶۱          | ۰                 | ۲۳۲۳۳         | ۳۵۲۴۶             | سمنان                |
| ۷۹۷۷۱                                 | ۶۸۲۱۹          | ۱۱۵۱۰۰            | ۱۱۵۵۲         | ۸۳۶۰۰             | سیستان و بلوچستان    |
| ۸۹۲۵۵                                 | ۵۳۶۷۰          | ۱۲۰۱۳۴            | ۳۵۵۸۵         | ۹۷۱۸۸             | فارس                 |
| ۱۲۹۲۴                                 | ۱۰۷۴۶          | ۹۵۵۳              | ۲۱۷۸          | ۳۱۸۰۳             | قزوین                |
| ۸۷۲۹                                  | ۶۲۶۹           | ۳۱۹۰۰             | ۲۴۶۰          | ۰                 | قم                   |
| ۲۲۵۲۳                                 | ۵۹۶۵           | ۰                 | ۱۶۵۵۸         | ۲۴۰۱۰             | کردستان              |
| ۱۳۴۸۱۱                                | ۱۲۷۰۰۰         | ۲۰۰۰۰             | ۷۸۱۱          | ۳۸۱۰۵             | کرمان                |
| ۱۱۵۴۶                                 | ۴۵۲۹           | ۰                 | ۷۰۱۷          | ۱۷۳۵۰             | کرمانشاه             |
| ۶۳۸۰۹                                 | ۳۹۷۴۷          | ۱۰۵۰۰             | ۲۴۰۶۲         | ۴۸۶۰۰             | گلستان               |
| ۳۸۱۲۸                                 | ۲۹۹۰۰          | ۲۶۴۰۰             | ۸۲۲۸          | ۵۷۰۰۰             | کهگیلویه و بویر احمد |
| ۱۰۴۸۶                                 | ۳۲۵۳           | ۰                 | ۷۲۳۳          | ۱۱۴۴۱             | گیلان                |
| ۵۸۳۰۶                                 | ۴۹۸۹۳          | ۳۰                | ۸۴۱۳          | ۶۳۸۰۰             | لرستان               |
| ۱۷۸۴۹                                 | ۱۵۰۸۵          | ۳۲۳۰۰             | ۲۷۶۴          | ۰                 | مازندران (ساری)      |
| ۴۹۵۸۷                                 | ۴۸۱۳۵          | ۰                 | ۱۴۵۲          | ۰                 | مازندران (نوشهر)     |
| ۵۰۹۶۷                                 | ۳۴۰۰۰          | ۱۵۰۰              | ۱۶۹۶۷         | ۱۹۰۵۰             | مرکزی                |
| ۵۶۳۵۵                                 | ۴۲۴۶۵          | ۰                 | ۱۳۸۹۰         | ۳۵۸۰۰             | هرمزگان              |
| ۱۷۶۹۵                                 | ۸۵۱۳           | ۲۱۴۵۲             | ۹۱۸۲          | ۷۹۶۸              | همدان                |
| ۱۴۰۵۵                                 | ۷۳۸۵           | ۰                 | ۶۶۷۰          | ۱۷۵۰۰             | یزد                  |
| ۲۲۰۰۹                                 | ۱۷۸۸۵          | ۳۵۰۰              | ۴۱۲۴          | ۳۲۸۰۰             | جنوب استان کرمان     |
| ۱۳۱۳۲۶۶                               | ۹۲۸۲۸۳         | ۶۵۲۸۴۵            | ۳۸۴۸۸۳        | ۱۱۰۵۹۷۰           | جمع کل               |

### ۳-۳ امور اراضی

سازمان امور اراضی مؤسسه دولتی وابسته به وزارت جهاد کشاورزی است که بر اساس بند ۷ مصوبه مورخ ۱۳۷۱/۱۱/۱۹ شورای عالی اداری از ادغام تشکیلات اجرایی سازمان اصلاحات ارضی با ستاد مرکزی هیأت‌های هفت نفره واگذاری زمین با هدف انتظام بخشیدن به اجرای قوانین و مقررات مربوط به امور زمین در محدوده اختیارات وزارت کشاورزی (سابق) تشکیل شده است. اساسنامه سازمان نیز در سال ۱۳۷۵ به تصویب هیأت وزیران رسیده است.

عملکرد سال ۱۳۸۸ سازمان امور اراضی در توسعه و حفظ عرصه‌ها و نیز اراضی زراعی و باغی به شرح زیر است:

- میزان ۱۴۴۷۳ هکتار از اراضی جهت طرح‌های زراعی، ۷۸۹۹ هکتار جهت طرح‌های باغی و ۷۳۹۰ هکتار به منظور اجرای طرح‌های وابسته به بخش کشاورزی و ۱۵۸۷۷ هکتار به طرح‌های غیرکشاورزی واگذار گردیده است.
- تعیین تکلیف حدود ۳۸۹۶ هکتار از متصرفان اراضی دولتی انجام شده است.
- میزان کسب درآمد از ۳۱۸.۴۷ میلیارد ریال در سال ۱۳۸۷، به ۳۷۵.۷ میلیارد ریال در سال ۱۳۸۸ رسیده که رشدی معادل ۱۸ درصد داشته است.

عملکرد سازمان امور اراضی در سال‌های ۱۳۸۷ و ۱۳۸۸

جدول شماره ۳-۳-۱

| ۱۳۸۸        | ۱۳۸۷        | واحد      | شرح                           |
|-------------|-------------|-----------|-------------------------------|
| ۴۵۶۸۷۹      | ۱۴۴۰۸۳.۶    | هکتار     | نقشه‌برداری اراضی             |
| ۱۴۴۷۲.۶     | ۱۳۴۳۷       | هکتار     | زراعت                         |
| ۷۸۹۸.۹      | ۷۴۱۳.۳      | هکتار     | توسعه باغات و طوبی            |
| ۲۳۲۶۶.۳     | ۱۹۸۲۴.۹     | هکتار     | سایر                          |
| ۴۵۶۳۷.۹     | ۴۰۶۷۵.۳     | هکتار     | جمع واگذاری                   |
| ۱۲۵۰۰۰۴۴۱   | ۱۵۳۱۷۹۴۰۴   | هزار ریال | فروش اراضی                    |
| ۹۱۹۰۹۰۵۲    | ۷۵۱۹۵۵۹۰.۵  | هزار ریال | اجاره بهاء                    |
| ۳۳۰۹۷۰      | ۱۷۴۰۷۶۱     | هزار ریال | فروش خالصه                    |
| ۹۴۹۸۶۹      | ۱۷۳۰        | هزار ریال | پایاب سدها                    |
| ۱۵۷۵۰۵۰۷۵   | ۸۸۳۵۴۵۰۶    | هزار ریال | تغییر کاربری                  |
| ۳۷۵۶۹۵۴۰۶.۹ | ۳۱۸۴۷۱۹۹۱.۵ | هزار ریال | جمع کل                        |
| ۳۸۹۶.۲      | ۲۰۵۵.۸      | هکتار     | تعیین تکلیف اراضی دولتی تصرفی |
| ۹۸۹۲.۳      | ۱۳۱۶۰.۹     | هکتار     | امور باقیمانده اصلاحات ارضی   |
| ۳۶۳۰.۷      | ۲۹۴۵.۸      | هکتار     | امور باقیمانده کشت موقت       |
| ۳۳۵۷۶۹.۵    | ۲۶۱۴۱۳.۲    | هکتار     | نظارت بر اراضی واگذار شده     |
| ۷۸۶۶.۹      | ۱۰۰۵۹.۹     | هکتار     | تعیین تکلیف اراضی احیاء نشده  |

عملکرد سازمان امور اراضی به تفکیک استان در سال ۱۳۸۸

(( واحد : هکتار ))

جدول شماره ۳-۳-۲

| استان                | واگذاری اراضی |        |                   |             |
|----------------------|---------------|--------|-------------------|-------------|
|                      | زراعت         | باغ    | وابسته به کشاورزی | غیر کشاورزی |
| آذربایجان شرقی       | ۲.۲           | ۱.۱    | ۰.۸               | ۶۴.۳        |
| آذربایجان غربی       | ۴۷۰           | ۶۲     | ۱۱۷               | ۷۴۹         |
| اردبیل               | ۰             | ۰      | ۸.۸               | ۲۳۷.۹       |
| اصفهان               | ۸۶۰           | ۱۲۷    | ۳۱۷               | ۱۴۶۰        |
| ایلام                | ۵۴۲.۳         | ۱۸۴.۵  | ۱۱۱               | ۱۰۳۵.۳      |
| بوشهر                | ۵۷            | ۰      | ۱۱                | ۳۸۳         |
| تهران                | ۲۰۰           | ۱۲.۵   | ۹۶.۵              | ۱۳۶۵.۶      |
| چهارمحال و بختیاری   | ۱۹۱           | ۱۰۴    | ۶۱.۱              | ۴۶۵.۸       |
| خراسان جنوبی         | ۰             | ۷۳۹.۴  | ۱۹۹.۴             | ۱۲۳۹.۳      |
| خراسان رضوی          | ۳۷۹.۸         | ۳۰     | ۱۸۲.۸             | ۴۱۹.۹       |
| خراسان شمالی         | ۱۹۲۷          | ۲۹     | ۳۴۸.۴             | ۳۳۰۲.۲      |
| خوزستان              | ۴۸.۵          | ۱۵۲    | ۱۳.۹              | ۳۹۲.۴       |
| زنجان                | ۶۰۰۴          | ۷۸۲    | ۲۹۳۹              | ۱۰۱۷۱       |
| سمنان                | ۰.۵           | ۷۶۴    | ۲۰۰               | ۱۰۳۲        |
| سیستان و بلوچستان    | ۴۴.۴          | ۸۴.۹   | ۱۰۳.۳             | ۴۶۷.۷       |
| فارس                 | ۸۹۹.۴         | ۱۱۳    | ۶۰۵.۶             | ۱۷۶۸.۹      |
| قزوین                | ۲۳۳.۳         | ۹۸.۴   | ۱۵۲.۲             | ۱۰۳۴.۱      |
| قم                   | ۱۲.۵          | ۶۹۳.۴  | ۴.۸               | ۸۳۹.۴       |
| کردستان              | ۰             | ۰      | ۱۷.۳              | ۲۰۹۲.۸      |
| کرمان                | ۰             | ۱۵۷.۲  | ۱۶.۳              | ۱۸۳.۹       |
| کرمانشاه             | ۲۹۰.۳         | ۸۳۹.۴  | ۴۶۳.۶             | ۴۳۶.۸       |
| کهگیلویه و بویر احمد | ۵۷            | ۱۷۳.۲  | ۷۶.۱              | ۴۰۹.۹       |
| گلستان               | ۴۲.۱          | ۲۰۶.۴  | ۲۴.۶              | ۱۵۲۲.۸      |
| گیلان                | ۱۰۷۵.۸        | ۱۰۰    | ۱۰۷.۳             | ۷۸۳.۷       |
| لرستان               | ۱۸            | ۱۰۶۱   | ۲۴۰.۳             | ۱۴۶۵.۲      |
| مازندران             | ۰             | ۵۹.۶   | ۳۱.۴              | ۳۵۹         |
| مرکزی                | ۱۴۹           | ۱۲۶.۵  | ۱۶۴               | ۴۷۳.۵       |
| هرمزگان              | ۱۱۳           | ۸۸     | ۱۹۰               | ۲۹۹۴        |
| همدان                | ۱۱۹.۶         | ۷۵.۴   | ۵۶.۸              | ۴۰۱.۴       |
| یزد                  | ۰             | ۲۵۰    | ۱۷۳.۱             | ۴۸۲         |
| جنوب استان کرمان     | ۷۳۶           | ۷۸۵    | ۳۵۶               | ۳۶۵۲.۳      |
| جمع کل               | ۱۴۴۷۲.۶       | ۷۸۹۸.۹ | ۷۳۸۹.۵            | ۱۵۸۷۶.۸     |



عملکرد سازمان امور اراضی به تفکیک استان در سال ۱۳۸۸

ادامه جدول شماره ۳-۳-۲

(( واحد : هزار ریال ))

| استان               | درآمدهای حاصله |            |            |            |              |
|---------------------|----------------|------------|------------|------------|--------------|
|                     | فروش اراضی     | فروش خالصه | اجاره بهاء | پایاب سدها | تغییر کاربری |
| آذربایجان شرقی      | ۱۸۶۷۴۴۲        | ۰          | ۲۸۸۰۳۷۸    | ۰          | ۱۶۲۳۸۹۶۸     |
| آذربایجان غربی      | ۳۴۸۳۳۹۳        | ۱۰۶۰۶      | ۱۸۸۰۲۵۷    | ۰          | ۴۶۷۶۲۱۴      |
| اردبیل              | ۱۲۹۸۵۷۹        | ۰          | ۰          | ۰          | ۱۵۶۷۰۵۰      |
| اصفهان              | ۳۷۸۰۲۳۳۳       | ۰          | ۰          | ۰          | ۲۹۱۷۶۷۴      |
| ایلام               | ۳۱۴۳۴۹         | ۱۰۴۶       | ۲۶۰۲۶۸۱    | ۰          | ۵۰۳۲۸۰       |
| بوشهر               | ۳۳۳۴۰۰۳        | ۰          | ۰          | ۰          | ۱۴۳۲۷۸       |
| تهران               | ۰              | ۰          | ۱۹۳۷۳۳۱۲   | ۰          | ۱۸۶۰۹۷۷۹     |
| چهارمحال و بختیاری  | ۲۰۶۷۷۴         | ۰          | ۳۲۱۶۹۷۳    | ۰          | ۰            |
| خراسان جنوبی        | ۳۷۷۲۷۰۷        | ۰          | ۲۱۷۷۷۱۹    | ۰          | ۴۲۳۵۰        |
| خراسان رضوی         | ۳۴۰۲۸۰۷        | ۰          | ۹۵۵۱۱۳     | ۰          | ۲۱۰۰۰۰       |
| خراسان شمالی        | ۸۳۴۴۰۵۵        | ۰          | ۰          | ۰          | ۱۱۹۰۳۱۲۷     |
| خوزستان             | ۳۳۰۰۰۰         | ۰          | ۵۰۰۰۰۰     | ۰          | ۵۹۸۷۰۰       |
| زنجان               | ۲۰۰۸۹۵۵        | ۲۱۵۰۸۹     | ۱۶۷۹۰۶۷۵   | ۰          | ۳۳۶۴۰۵۱      |
| سمنان               | ۶۰۹۷۸۶         | ۰          | ۱۳۳۶۵۳۲    | ۰          | ۵۱۸۲۶۰۷      |
| سیستان و بلوچستان   | ۳۱۷۵۴۲۲        | ۷۲۳۱۲      | ۴۵۱۶۳۷     | ۰          | ۳۱۲۷۰        |
| فارس                | ۳۳۶۵۶۵۹        | ۰          | ۰          | ۰          | ۱۹۱۵۸۰       |
| قزوین               | ۱۱۶۶۸۱۸۵       | ۰          | ۰          | ۱۴۹۸۶۹     | ۳۶۳۰۰۰       |
| قم                  | ۱۲۱۳۷۳۱        | ۰          | ۰          | ۰          | ۴۶۲۱۶۸۸      |
| کردستان             | ۳۵۷۲۲۶۷        | ۰          | ۱۵۳۷۸۸۵    | ۰          | ۵۰۰۰۰        |
| کرمان               | ۶۲۳۷۱۵         | ۰          | ۴۸۵۵۶۲     | ۰          | ۶۴۰۸۴۰       |
| کرمانشاه            | ۲۲۶۱۲۵۷        | ۰          | ۵۱۸۸۴۴۹    | ۰          | ۳۶۰۰۰        |
| کهگیلویه و بویراحمد | ۱۰۳۹۶۹۴        | ۵۹۴۳       | ۱۶۶۱۸۲     | ۰          | ۶۰۲۵۱۱۴۶     |
| گلستان              | ۲۰۸۱۵۳۲        | ۰          | ۳۰۱۶۸۹     | ۰          | ۲۱۹۳۴۴       |
| گیلان               | ۲۶۵۲۹۳۲        | ۰          | ۲۶۷۸۲۱۲    | ۰          | ۶۰۲۸۶۷۵      |
| لرستان              | ۴۱۰۳۴۶۲        | ۲۵۹۷۴      | ۲۰۷۲۳۴۲    | ۰          | ۳۹۰۳۱۵       |
| مازندران            | ۱۷۶۴۲۱         | ۰          | ۱۴۰۹۰۶۴    | ۰          | ۱۲۴۰۹۸۶      |
| مرکزی               | ۳۳۴۱۰۴۹        | ۰          | ۲۹۹۶۲۴۰    | ۰          | ۸۸۵۹۸۴۲      |
| هرمزگان             | ۵۴۳۴۷۰۳        | ۰          | ۸۹۵۶۹۶۴    | ۰          | ۶۴۸۰۹۱۴      |
| همدان               | ۳۵۴۵۸۷۰        | ۰          | ۵۱۴۱۶۸۹    | ۰          | ۳۷۵۰۰        |
| یزد                 | ۲۴۶۴۰۴۳        | ۰          | ۷۴۲۰۴۸     | ۰          | ۱۳۷۰۱۴۵      |
| جنوب استان کرمان    | ۷۵۰۵۳۱۵        | ۰          | ۸۰۶۷۴۵۰    | ۰          | ۷۳۴۷۵۲       |
| جمع کل              | ۱۲۵۰۰۰۴۴۱      | ۳۳۰۹۷۰     | ۹۱۹۰۹۰۵۲   | ۹۴۹۸۶۹     | ۱۵۷۵۰۵۰۷۵    |

## عملکرد سازمان امور اراضی به تفکیک استان در سال ۱۳۸۸

ادامه جدول شماره ۳-۳-۲

(( واحد : هکتار ))

| استان                | نقشه برداری اراضی | تعیین تکلیف اراضی دولتی تصرفی | تعیین تکلیف امور باقیمانده اصلاحات ارضی | تعیین تکلیف اراضی احیاء نشده | نظارت بر اراضی واگذار شده | امور باقیمانده کشت موقت |
|----------------------|-------------------|-------------------------------|---|------------------------------|---------------------------|-------------------------|
| آذربایجان شرقی       | ۵۳۲۰              | ۰                             | ۴۴۸۶                                    | ۹۴                           | ۱۰۲۱۳                     | ۱۳۰.۷                   |
| آذربایجان غربی       | ۱۳۱۴              | ۰                             | ۹۴                                      | ۲۱۲                          | ۹۲۶۵                      | ۱۴                      |
| اردبیل               | ۴۴۵۸              | ۰.۱                           | ۵۵.۹                                    | ۰                            | ۱۴۳۱۰                     | ۰                       |
| اصفهان               | ۳۵۲۵              | ۱۱۵۳                          | ۸۲                                      | ۲۶۸                          | ۳۱۰۵۸                     | ۰                       |
| ایلام                | ۳۰۱۸.۶            | ۱۳۹.۳                         | ۲۵۰                                     | ۲۰۹.۸                        | ۱۱۷۹۳.۱                   | ۰                       |
| بوشهر                | ۲۱۴۹              | ۷۷                            | ۰                                       | ۲۸۲                          | ۱۳۰۲۰                     | ۰                       |
| تهران                | ۴۱۸۶.۱            | ۱۴.۵                          | ۱۴۷.۴                                   | ۰                            | ۱۰۸۰.۶                    | ۱۴.۵                    |
| چهارمحال و بختیاری   | ۳۳۰۱              | ۰                             | ۶۲                                      | ۳۰                           | ۲۱۰۵۲.۸                   | ۰                       |
| خراسان جنوبی         | ۴۸۱۱.۱            | ۰                             | ۲۵۹                                     | ۲۵                           | ۱۱۱۰۵.۶                   | ۰                       |
| خراسان رضوی          | ۱۱۰۸۵.۸           | ۰                             | ۰                                       | ۰                            | ۱۱۳۰۸.۵                   | ۰                       |
| خراسان شمالی         | ۳۴۴۰۹۰.۳          | ۱۶۰.۷                         | ۴۳۰                                     | ۰                            | ۲۶۳۲۰                     | ۰                       |
| خوزستان              | ۲۱۰۰              | ۴۷۴                           | ۱۱.۵                                    | ۰                            | ۳۲۲۳                      | ۰                       |
| زنجان                | ۵۵۶۰              | ۱۰۵.۵                         | ۵۰۸.۵                                   | ۴۱۲۰                         | ۴۲۹۱۶                     | ۵۸                      |
| سمنان                | ۱۶۶۲              | ۲۱۳                           | ۸۰۰                                     | ۰                            | ۶۴۳۲                      | ۲۹                      |
| سیستان و بلوچستان    | ۳۲۵۲              | ۲۸۹.۷                         | ۵.۱                                     | ۶۴.۷                         | ۹۲۶.۳                     | ۰                       |
| فارس                 | ۳۶۰۳.۶            | ۰                             | ۰                                       | ۱۵۴                          | ۸۵۶۸.۴                    | ۰                       |
| قزوین                | ۱۹۲۶۳             | ۳۹۹.۵                         | ۴۵۵.۴                                   | ۱۶۳                          | ۳۵۸۲۴                     | ۷۵۰.۲                   |
| قم                   | ۱۱۱۵              | ۰                             | ۷۰۵.۶                                   | ۰                            | ۵۶۰۹.۴                    | ۱۶۴.۳                   |
| کردستان              | ۸۷۶۸.۳            | ۳.۱                           | ۹                                       | ۰                            | ۲۵۰۰                      | ۰                       |
| کرمان                | ۵۲۱.۵             | ۰                             | ۷۳۷.۵                                   | ۱۴۵.۲                        | ۹۴۷.۶                     | ۱۰۴۸                    |
| کرمانشاه             | ۱۵۰۰              | ۱۳۸.۹                         | ۷۰                                      | ۰                            | ۱۶۲۸                      | ۰                       |
| کهگیلویه و بویر احمد | ۵۴۴               | ۰                             | ۰                                       | ۱۷۰۲                         | ۳۴۲۸.۲                    | ۴.۳                     |
| گلستان               | ۲۶۷۶.۲            | ۵۱.۳                          | ۶۶.۷                                    | ۰                            | ۳۶۰۳.۷                    | ۰                       |
| گیلان                | ۵۳۳۴.۱            | ۰                             | ۰                                       | ۰                            | ۷۴۲۸                      | ۹۱۰.۹                   |
| لرستان               | ۱۰۷۰              | ۱۰۰.۹                         | ۷۸.۹                                    | ۰                            | ۴۳۸۱.۱                    | ۲.۳                     |
| مازندران             | ۶۷۵.۸             | ۰                             | ۱۱۳.۲                                   | ۰                            | ۹۶۲.۱                     | ۱۶.۵                    |
| مرکزی                | ۱۴۶۲              | ۴۳۷                           | ۱۱۵                                     | ۰                            | ۱۷۸۸                      | ۵.۲                     |
| هرمزگان              | ۲۹۳۰              | ۴                             | ۴۲                                      | ۰                            | ۲۱۲۵۳                     | ۰                       |
| همدان                | ۴۰۲۷.۵            | ۱۳۰                           | ۲۱.۳                                    | ۳۴۶.۸                        | ۱۸۲۵۰.۴                   | ۰                       |
| یزد                  | ۲۶۷۰              | ۰                             | ۲۷۷.۳                                   | ۰                            | ۲۶۴۳.۷                    | ۴۸۲.۹                   |
| جنوب استان کرمان     | ۸۸۵               | ۴.۶                           | ۹                                       | ۵۰.۴                         | ۲۹۳۰                      | ۰                       |
| جمع کل               | ۴۵۶۸۷۹            | ۳۸۹۶.۲                        | ۹۸۹۲.۳                                  | ۷۸۶۶.۹                       | ۳۳۵۷۶۹.۵                  | ۳۶۳۰.۷                  |

## فصل چهارم: صنایع تبدیلی و تکمیلی بخش کشاورزی

عملکرد سال ۱۳۸۸ دفتر صنایع تبدیلی و تکمیلی بخش کشاورزی زیربخش معاونت آب و خاک و صنایع چنین بوده است.

- صدور ۱۹۳۴ فقره جواز تأسیس برای ایجاد صنایع تبدیلی و تکمیلی بخش کشاورزی با ۱۸۳۰۷ میلیارد ریال سرمایه‌گذاری و ایجاد فرصت شغلی ۲۹۹۴۹ نفر.

- به بهره‌برداری رسیدن ۴۹۶ واحد تولیدی با سرمایه‌گذاری ۳۸۶۹.۷ میلیارد ریال و اشتغال ۷۶۷۱ نفر. همچنین تا پایان سال ۱۳۸۸:

تعداد ۱۴۶۱۳ فقره جواز تأسیس با پیش‌بینی سرمایه‌گذاری ۹۳۳۹۰.۳ میلیارد ریال و ۲۲۳۷۸۷ نفر فرصت شغلی صادر گردیده است.

تعداد ۴۳۰۱ پروانه بهره‌برداری با سرمایه‌گذاری انجام شده ۱۷۱۷۳.۳ میلیارد ریال و ۵۴۰۷۸ نفر اشتغال صادر شده است که می‌توان به صنایع تبدیلی و تکمیلی منتخب (واحد های تولیدی) به شرح ذیل اشاره کرد:

### ۱- صنایع تبدیلی و تکمیلی محصولات دامی

- تعداد ۴۶۸ واحد صنایع لبنی با ظرفیت تولید ۳.۶ میلیون تن.
- تعداد ۵۴ واحد کشتارگاه دام و طیور با ظرفیت تولید ۵۵۶.۸ هزار تن.
- تعداد ۹۶ واحد صنایع فرآورده‌های گوشت و مرغ با ظرفیت تولید ۲۱۶.۶ هزار تن.
- تعداد ۲۲۱ واحد خوراک دام و طیور و آبزیان با ظرفیت تولید ۳.۴ میلیون تن.

### ۲- صنایع تبدیلی و تکمیلی محصولات شیلاتی

- تعداد ۲۷ واحد پودر ماهی با ظرفیت تولید ۳۹.۵ هزار تن.
- تعداد ۴۲ واحد عمل‌آوری و بسته‌بندی آبزیان با ظرفیت تولید ۹۰.۷ هزار تن.
- تعداد ۳۴ واحد صنایع کنسرو آبزیان با ظرفیت تولید ۶۵ هزار تن.

### ۳ - صنایع تبدیلی و تکمیلی محصولات باغی

- تعداد ۵۴ واحد عرقیات و عصاره‌های گیاهی با ظرفیت تولید ۷۴.۶ هزار تن.
- تعداد ۸۰ واحد بسته‌بندی و فرآوری خرما با ظرفیت تولید ۱۳۱.۷ هزار تن.
- تعداد ۲۵ واحد صنایع زیتون و فرآوری آن با ظرفیت تولید ۵۱ هزار تن.

### ۴ - صنایع تبدیلی و تکمیلی محصولات زراعی

- تعداد ۱۲۹ واحد مربوط به ذرت با ظرفیت تولید ۱.۴ میلیون تن.
  - تعداد ۱۳۲ واحد ترشی و شوربیجات با ظرفیت تولید ۹۸.۴ هزار تن.
  - تعداد ۲۲ واحد سیب‌زمینی و فرآوری آن با ظرفیت تولید ۷۰.۶ هزار تن.
  - تعداد ۱۴۹۳ واحد صنایع برنج با ظرفیت تولید ۱.۷ میلیون تن.
- علاوه بر واحدهای مذکور، ۱۵۰۰ واحد شالیکوبی از وزارت صنایع و معادن به وزارت جهاد کشاورزی با اشتغال ۷۴۶۰ نفر و سرمایه‌گذاری ۵۲۵ میلیارد ریال انتقال یافته که در حال فعالیت می‌باشند.
- همچنین جهت ذخیره‌سازی و نگهداری محصولات و افزایش ماندگاری آنها تعداد ۱۹۰ واحد انواع سردخانه با ظرفیت تولید ۴۷۸ هزار تن در کشور ایجاد گردیده است.

تعداد جواز تأسیس، میزان سرمایه و اشتغال صنایع تبدیلی و تکمیلی  
به تفکیک استان تا پایان سال ۱۳۸۸

((واحد: فقره - میلیون ریال - نفر))

جدول شماره ۴-۱

| گروه زراعی   |              |                  | گروه باغی    |              |                  | استان               |
|--------------|--------------|------------------|--------------|--------------|------------------|---------------------|
| میزان اشتغال | میزان سرمایه | تعداد جواز تأسیس | میزان اشتغال | میزان سرمایه | تعداد جواز تأسیس |                     |
| ۱۹۸۰         | ۶۷۵۰۰۰       | ۱۷۰              | ۳۲۷۲         | ۳۱۶۰۰۰       | ۲۵۴              | آذربایجان شرقی      |
| ۶۷۵          | ۲۷۲۰۳۱       | ۴۵               | ۱۸۵۱         | ۱۶۰۲۴۹۲      | ۲۲۰              | آذربایجان غربی      |
| ۱۲۴۹         | ۴۶۶۳۹۸       | ۱۰۳              | ۹۳۳          | ۵۳۲۲۰۲       | ۶۲               | اردبیل              |
| ۳۷۳۸         | ۱۱۷۴۷۹۲      | ۲۶۲              | ۳۷۵۳         | ۲۳۲۴۰۴۶      | ۲۲۲              | اصفهان              |
| ۵۲۴          | ۱۱۹۶۴۳       | ۹۱               | ۴۵           | ۲۹۱۱۴        | ۵                | ایلام               |
| ۱۵۴۲         | ۳۶۹۸۰۶       | ۸۷               | ۷۶۵۴         | ۹۴۳۴۷۸       | ۱۷۳              | بوشهر               |
| ۳۴۶۷         | ۱۳۰۸۲۳۴      | ۱۸۲              | ۴۹۸۶         | ۲۹۶۹۸۳۳      | ۲۱۱              | تهران               |
| ۲۷۹۵         | ۹۳۵۴۸۹       | ۲۴۲              | ۹۶۱          | ۲۶۴۲۳۸       | ۷۰               | چهارمحال و بختیاری  |
| ۶۲۳          | ۱۶۵۶۵۷       | ۳۶               | ۱۳۴۵         | ۵۹۵۰۹۹       | ۸۴               | خراسان جنوبی        |
| ۲۹۴۷         | ۸۸۵۸۰۸       | ۱۶۱              | ۳۸۶۶         | ۱۵۸۲۵۴۱      | ۲۵۸              | خراسان رضوی         |
| ۱۵۰۰         | ۵۵۷۹۱۷       | ۱۱۶              | ۱۲۰۵         | ۵۸۱۳۰۸       | ۶۴               | خراسان شمالی        |
| ۱۸۲۳         | ۴۲۱۶۴۷       | ۱۵۴              | ۱۶۷۰         | ۳۲۴۶۷۹       | ۵۹               | خوزستان             |
| ۸۳۹          | ۴۴۴۹۲۳       | ۶۹               | ۱۳۶۷         | ۶۱۱۹۲۱       | ۷۶               | زنجان               |
| ۴۷۶          | ۱۶۰۵۷۴       | ۱۹               | ۵۰۲          | ۲۱۷۳۰۰       | ۳۶               | سمنان               |
| ۵۳۴          | ۱۲۶۸۳۵.۷     | ۵۵               | ۲۷۸۰         | ۸۸۳۸۰۰.۱     | ۱۴۵              | سیستان و بلوچستان   |
| ۵۲۰۰         | ۱۹۰۵۳۲۶      | ۴۴۰              | ۲۸۶۵         | ۱۵۷۳۴۹۶      | ۲۲۶              | فارس                |
| ۸۶۹          | ۴۴۹۲۰۲       | ۶۰               | ۲۷۴۲         | ۱۳۵۱۶۳۶.۵    | ۱۰۷              | قزوین               |
| ۱۷۲          | ۹۶۲۸۰        | ۸                | ۴۵۱          | ۲۰۹۶۷۸       | ۲۵               | قم                  |
| ۴۷۲          | ۲۷۰۹۹۸       | ۵۱               | ۲۴۷          | ۱۱۰۳۸۲       | ۲۱               | کردستان             |
| ۲۳۸۸         | ۵۴۵۶۹۴.۳     | ۱۴۵              | ۱۲۸۱۸        | ۲۶۸۳۲۹۷.۱    | ۷۹۴              | کرمان               |
| ۲۴۳۲         | ۹۶۸۶۰۷.۷     | ۲۱۸              | ۱۱۱۷         | ۶۵۸۰۵۲       | ۸۰               | کرمانشاه            |
| ۷۵۵          | ۱۲۷۳۵۹.۴     | ۱۱۰              | ۷۸۵          | ۳۷۸۲۴۰       | ۵۲               | کهگیلویه و بویراحمد |
| ۴۶۰۹         | ۱۵۰۷۷۲۳      | ۲۰۸              | ۱۷۸۵         | ۹۶۶۳۴۵       | ۸۸               | گلستان              |
| ۲۷۰۸         | ۵۷۹۱۰۵       | ۴۹۵              | ۴۸۴۳         | ۲۱۲۵۵۵۱      | ۳۱۲              | گیلان               |
| ۲۳۰۱         | ۷۸۴۱۶۵       | ۲۱۹              | ۱۷۹۱         | ۸۶۳۶۶۲       | ۱۲۹              | لرستان              |
| ۵۷۵۶         | ۳۵۸۱۲۳۵      | ۱۰۱۰             | ۵۰۹۴         | ۴۸۱۸۷۵۱      | ۴۴۱              | مازندران            |
| ۱۳۹۰         | ۵۶۲۰۷۷       | ۱۰۲              | ۱۳۰۸         | ۷۰۹۶۵۱       | ۸۷               | مرکزی               |
| ۲۹۹          | ۵۲۶۰۷.۷      | ۲۴               | ۱۵۹۶         | ۵۲۳۰۹۱       | ۹۴               | هرمزگان             |
| ۴۸۸۶         | ۲۳۳۷۱۸۳      | ۳۹۴              | ۱۶۸۰         | ۹۳۱۵۹۹       | ۸۸               | همدان               |
| ۱۷۹۳         | ۳۷۴۷۱۶       | ۱۵۰              | ۶۸۰۲         | ۱۹۰۷۵۲       | ۴۶۰              | یزد                 |
| ۴۶۵          | ۱۱۰۵۶۹       | ۳۱               | ۱۰۴۵         | ۳۶۵۵۷۲.۸     | ۱۰۸              | جنوب استان کرمان    |
| ۶۱۲۰۷        | ۲۲۳۳۷۶۰۲.۸   | ۵۴۵۷             | ۸۳۱۵۹        | ۳۲۲۱۷۸۰۷.۵   | ۵۰۵۱             | جمع کل              |

تعداد جواز تأسیس، میزان سرمایه و اشتغال صنایع تبدیلی و تکمیلی  
به تفکیک استان تا پایان سال ۱۳۸۸

((واحد: فقره - میلیون ریال - نفر))

ادامه جدول شماره ۱-۴

| گروه شیلاتی  |              |                  | گروه دام و طیور |              |                  | استان               |
|--------------|--------------|------------------|-----------------|--------------|------------------|---------------------|
| میزان اشتغال | میزان سرمایه | تعداد جواز تأسیس | میزان اشتغال    | میزان سرمایه | تعداد جواز تأسیس |                     |
| ۱۸           | ۲۳۱۶.۲       | ۲                | ۲۵۷۱            | ۱۳۵۳۰۰۰      | ۱۸۳              | آذربایجان شرقی      |
| ۶            | ۲۵۰۰         | ۱                | ۱۴۲۷            | ۶۸۲۸۵۲       | ۶۰               | آذربایجان غربی      |
| ۲۶           | ۹۹۶۵         | ۲                | ۹۲۴             | ۳۰۱۳۹۳       | ۶۶               | اردبیل              |
| ۱۵۸          | ۵۵۷۶۰        | ۸                | ۷۴۸۹            | ۴۱۷۲۲۸۴      | ۳۷۱              | اصفهان              |
| ۸            | ۳۳۰۳         | ۱                | ۵۱۸             | ۲۱۳۹۹۶       | ۴۴               | ایلام               |
| ۱۶۹۳         | ۳۴۶۳۷۰       | ۶۹               | ۹۷۱             | ۳۰۹۹۱۲       | ۵۶               | بوشهر               |
| ۲۶۰          | ۷۴۸۲۵        | ۷                | ۳۴۵۹            | ۱۶۸۹۳۳۵      | ۱۶۹              | تهران               |
| ۴۰۰          | ۱۲۸۸۰۳       | ۲۰               | ۲۲۶۲            | ۸۲۳۷۴۸       | ۱۲۱              | چهارمحال و بختیاری  |
| ۱۲           | ۱۰۰۰         | ۱                | ۱۳۲۹            | ۶۱۵۹۶۷       | ۵۶               | خراسان جنوبی        |
| ۰            | ۰            | ۰                | ۵۰۰۹            | ۲۶۶۱۰۴۰      | ۲۳۶              | خراسان رضوی         |
| ۱۰           | ۳۵۰۰         | ۱                | ۲۴۸۸            | ۱۴۳۰۵۲۹.۹    | ۱۰۹              | خراسان شمالی        |
| ۵۳۵          | ۱۰۰۱۳۴       | ۱۶               | ۲۰۴۴            | ۷۱۰۱۲۳       | ۹۵               | خوزستان             |
| ۴۵           | ۱۰۹۶۰        | ۱                | ۱۳۲۶            | ۵۴۶۶۱۹       | ۸۴               | زنجان               |
| ۰            | ۰            | ۰                | ۱۴۰۶            | ۵۷۸۷۸۱       | ۴۲               | سمنان               |
| ۱۷۹۷         | ۴۲۱۵۲۱.۳     | ۶۰               | ۲۴۸۲            | ۷۸۰۱۳۶.۲     | ۱۱۸              | سیستان و بلوچستان   |
| ۲۱۱          | ۹۲۱۶۰        | ۱۲               | ۳۲۹۲            | ۱۳۹۷۸۵۶      | ۱۶۹              | فارس                |
| ۰            | ۰            | ۰                | ۱۵۵۴            | ۶۸۰۰۸۶       | ۶۸               | قزوین               |
| ۸            | ۱۸۵۰         | ۱                | ۵۸۱             | ۲۶۱۶۱۸       | ۲۸               | قم                  |
| ۰            | ۰            | ۰                | ۷۰۹             | ۳۰۳۵۰۱.۹     | ۵۰               | کردستان             |
| ۹۰           | ۱۵۸۳۴        | ۴                | ۲۵۷۰            | ۱۱۵۴۱۷۱      | ۱۶۴              | کرمان               |
| ۹۴           | ۲۵۷۴۲        | ۶                | ۲۵۷۳            | ۱۱۵۸۱۳۹.۴    | ۱۲۵              | کرمانشاه            |
| ۵۶           | ۲۴۱۴۴        | ۳                | ۶۸۰             | ۱۷۷۷۲۲       | ۴۱               | کهگیلویه و بویراحمد |
| ۱۸۷          | ۱۰۲۸۷۱       | ۸                | ۳۶۵۶            | ۱۹۸۷۳۲۸      | ۱۳۴              | گلستان              |
| ۵۰۱          | ۱۰۳۰۶۶       | ۲۳               | ۲۵۶۲            | ۶۹۰۰۴۴       | ۱۴۳              | گیلان               |
| ۱۰۶          | ۴۱۲۴۵        | ۶                | ۲۵۱۵            | ۹۴۶۵۰۹       | ۱۷۵              | لرستان              |
| ۵۵۷          | ۹۶۶۱۹        | ۲۵               | ۴۰۶۶            | ۲۸۷۵۹۳۱      | ۱۷۶              | مازندران            |
| ۳۴           | ۱۸۴۲۵        | ۳                | ۲۸۲۹            | ۲۳۲۸۲۶۳      | ۱۵۶              | مرکزی               |
| ۱۱۰۳         | ۴۰۲۱۸۸۸      | ۴۷               | ۶۴۲             | ۲۰۲۰۵۰       | ۲۸               | هرمزگان             |
| ۸۸           | ۴۱۲۴۲        | ۶                | ۲۷۴۴            | ۱۶۴۳۸۴۴      | ۱۵۴              | همدان               |
| ۱۲۳          | ۱۷۳۲۲        | ۶                | ۴۰۸۶            | ۲۳۶۱۳۰       | ۲۵۴              | یزد                 |
| ۰            | ۰            | ۰                | ۵۳۱             | ۱۵۸۸۵۸       | ۹۱               | جنوب استان کرمان    |
| ۸۱۲۶         | ۵۷۶۳۳۶۶      | ۳۳۹              | ۷۱۲۹۵           | ۳۳۰۷۱۵۶۷.۴   | ۳۷۶۶             | جمع کل              |

تعداد جواز تأسیس، میزان سرمایه و اشتغال صنایع تبدیلی و تکمیلی  
به تفکیک استان تا پایان سال ۱۳۸۸

((واحد: فقره - میلیون ریال - نفر))

ادامه جدول شماره ۱-۴

| جمع استانی   |              |                  | استان               |
|--------------|--------------|------------------|---------------------|
| میزان اشتغال | میزان سرمایه | تعداد جواز تأسیس |                     |
| ۷۸۴۱         | ۲۳۴۶۳۱۶.۲    | ۶۰۹              | آذربایجان شرقی      |
| ۳۹۵۹         | ۲۵۵۹۸۷۵      | ۳۲۶              | آذربایجان غربی      |
| ۳۱۳۲         | ۱۳۰۹۹۵۸      | ۲۳۳              | اردبیل              |
| ۱۵۱۳۸        | ۷۷۲۶۸۸۲      | ۸۶۳              | اصفهان              |
| ۱۰۹۵         | ۳۶۶۰۵۶       | ۱۴۱              | ایلام               |
| ۱۱۸۶۰        | ۱۹۶۹۵۶۶      | ۳۸۵              | بوشهر               |
| ۱۲۱۷۲        | ۶۰۲۲۲۷       | ۵۶۹              | تهران               |
| ۶۴۱۸         | ۲۱۵۲۲۷۸      | ۴۵۳              | چهارمحال و بختیاری  |
| ۳۳۰۹         | ۱۳۷۷۷۲۳      | ۱۷۷              | خراسان جنوبی        |
| ۱۱۸۲۲        | ۵۱۲۹۳۸۹      | ۶۵۵              | خراسان رضوی         |
| ۵۲۰۳         | ۲۵۷۳۲۵۴.۹    | ۲۹۰              | خراسان شمالی        |
| ۶۰۷۲         | ۱۵۵۶۵۸۳      | ۳۲۴              | خوزستان             |
| ۳۵۷۷         | ۱۶۱۴۲۲۳      | ۲۳۰              | زنجان               |
| ۲۳۸۴         | ۹۵۶۶۵۵       | ۹۷               | سمنان               |
| ۷۵۹۳         | ۲۲۱۲۲۹۳.۳    | ۳۷۸              | سیستان و بلوچستان   |
| ۱۱۵۶۸        | ۴۹۶۸۸۳۸      | ۸۴۷              | فارس                |
| ۵۱۶۵         | ۲۴۸۰۹۲۴.۵    | ۲۳۵              | قزوین               |
| ۱۲۱۲         | ۵۶۹۴۲۶       | ۶۲               | قم                  |
| ۱۴۲۸         | ۶۸۴۸۸۱.۹     | ۱۲۲              | کردستان             |
| ۱۷۸۶۶        | ۴۳۹۸۹۹۶.۴    | ۱۱۰۷             | کرمان               |
| ۶۲۱۶         | ۲۸۱۰۵۴۱.۱    | ۴۲۹              | کرمانشاه            |
| ۲۲۷۶         | ۷۰۷۴۶۵.۴     | ۲۰۶              | کهگیلویه و بویراحمد |
| ۱۰۲۳۷        | ۴۵۶۴۲۶۷      | ۴۳۸              | گلستان              |
| ۱۰۶۱۴        | ۳۴۹۷۷۶۶      | ۹۷۳              | گیلان               |
| ۶۷۱۳         | ۲۶۳۵۵۸۱      | ۵۲۹              | لرستان              |
| ۱۵۴۷۳        | ۱۱۳۷۲۵۳۶     | ۱۶۵۲             | مازندران            |
| ۵۵۶۱         | ۳۶۱۸۴۱۶      | ۳۴۸              | مرکزی               |
| ۳۶۴۰         | ۴۷۹۹۶۳۶.۷    | ۱۹۳              | هرمزگان             |
| ۹۳۹۸         | ۴۹۵۳۸۶۸      | ۶۴۲              | همدان               |
| ۱۲۸۰۴        | ۸۱۸۹۲۰       | ۸۷۰              | یزد                 |
| ۲۰۴۱         | ۶۳۴۹۹۹.۸     | ۲۳۰              | جنوب استان کرمان    |
| ۲۲۳۷۸۷       | ۹۳۳۹۰۳۴۳.۲   | ۱۴۶۱۳            | جمع کل              |

تعداد واحدهای تولیدی، میزان سرمایه و اشتغال صنایع تبدیلی و تکمیلی  
به تفکیک استان تا پایان سال ۱۳۸۸

((واحد: فقره - میلیون ریال - نفر))

جدول شماره ۲-۴

| گروه زراعی   |              |                   | گروه باغی    |              |                   | استان               |
|--------------|--------------|-------------------|--------------|--------------|-------------------|---------------------|
| میزان اشتغال | میزان سرمایه | تعداد واحد تولیدی | میزان اشتغال | میزان سرمایه | تعداد واحد تولیدی |                     |
| ۲۸۰          | ۴۳۰۰۰        | ۲۵                | ۴۴۱          | ۱۵۴۰۰۰       | ۳۲                | آذربایجان شرقی      |
| ۱۸۲          | ۳۷۷۷۰        | ۱۵                | ۴۷۸          | ۱۶۱۶۷۸       | ۴۲                | آذربایجان غربی      |
| ۲۳۸          | ۷۲۹۰۶        | ۲۲                | ۶۷           | ۶۶۶۹۳        | ۶                 | اردبیل              |
| ۶۶۹          | ۱۹۲۱۰۵       | ۵۸                | ۵۲۰          | ۱۲۴۴۵۸       | ۳۲                | اصفهان              |
| ۳۸۰          | ۷۰۶۳۵        | ۷۵                | ۲۸           | ۲۵۷۸۷        | ۳                 | ایلام               |
| ۱۷۴          | ۲۹۱۱۶        | ۱۳                | ۲۲۶۰         | ۱۳۱۶۴۷       | ۴۱                | بوشهر               |
| ۹۳۱          | ۴۱۱۸۶۶       | ۴۲                | ۷۲۴          | ۲۸۳۶۶۴       | ۲۵                | تهران               |
| ۵۳۰          | ۱۲۴۱۲۸       | ۶۷                | ۴۵           | ۱۲۰۵۶        | ۶                 | چهارمحال و بختیاری  |
| ۱۵۳          | ۲۳۶۸۵        | ۹                 | ۳۹۰          | ۸۵۵۵۱        | ۲۱                | خراسان جنوبی        |
| ۱۴۴۰         | ۳۹۵۵۴۴       | ۷۶                | ۱۶۳۱         | ۲۷۶۴۹۲       | ۹۲                | خراسان رضوی         |
| ۱۸۴          | ۳۵۱۳۸        | ۱۳                | ۶۴           | ۱۱۷۲۳        | ۵                 | خراسان شمالی        |
| ۶۸۲          | ۹۸۹۴۵        | ۷۱                | ۵۰۶          | ۶۴۵۲۳        | ۱۵                | خوزستان             |
| ۱۰۰          | ۱۳۲۹۲        | ۸                 | ۲۳۷          | ۹۳۰۳۱        | ۸                 | زنجان               |
| ۱۴۵          | ۲۱۷۲۵        | ۴                 | ۸۳           | ۵۸۰۹         | ۵                 | سمنان               |
| ۶۷           | ۷۴۶۳         | ۹                 | ۱۴۷          | ۳۷۰۶۰        | ۹                 | سیستان و بلوچستان   |
| ۲۶۶۵         | ۶۸۲۰۴۲       | ۲۳۸               | ۷۱۸          | ۲۵۴۹۰۰       | ۴۸                | فارس                |
| ۲۲۸          | ۲۸۶۳۲۹       | ۲۳                | ۶۳۹          | ۱۶۰۳۵۷.۵     | ۲۵                | قزوین               |
| ۷۷           | ۱۵۵۴۰        | ۵                 | ۱۱۳          | ۲۵۱۸۷        | ۸                 | قم                  |
| ۱۰۸          | ۳۰۸۷۰        | ۱۳                | ۱۰۲          | ۲۷۳۸۸        | ۷                 | کردستان             |
| ۳۵۰          | ۷۰۱۷۵.۴      | ۲۲                | ۲۱۳۳         | ۴۷۱۰۲۱       | ۱۶۷               | کرمان               |
| ۴۱۷          | ۱۲۵۸۹۳.۷     | ۳۵                | ۱۲۰          | ۳۴۹۸۳        | ۸                 | کرمانشاه            |
| ۲۳۳          | ۲۵۸۲۴.۴      | ۶۸                | ۸۸           | ۲۷۹۱۶        | ۷                 | کهگیلویه و بویراحمد |
| ۷۳۷          | ۱۹۶۰۵۹       | ۱۰۳               | ۵۰۹          | ۱۴۸۷۵۸       | ۳۰                | گلستان              |
| ۱۷۵۶         | ۳۰۴۳۶۲       | ۳۷۴               | ۴۳۳          | ۱۰۹۶۵۴       | ۳۵                | گیلان               |
| ۴۱۹          | ۵۸۶۰۸        | ۴۹                | ۱۶۵          | ۶۲۲۹۴        | ۱۳                | لرستان              |
| ۲۹۹۴         | ۲۲۱۳۸۰۱      | ۷۵۵               | ۱۰۳۷         | ۵۸۶۹۴۵       | ۱۱۱               | مازندران            |
| ۳۲۶          | ۶۱۳۶۷        | ۱۸                | ۳۳۰          | ۵۶۵۱۵        | ۱۸                | مرکزی               |
| ۱۶۱          | ۲۷۹۵۴.۴      | ۱۲                | ۲۵۵          | ۴۴۸۸۷        | ۱۴                | هرمزگان             |
| ۴۰۰          | ۱۱۵۲۲۴       | ۵۰                | ۲۸۵          | ۶۸۵۸۱        | ۲۰                | همدان               |
| ۱۸۱          | ۴۴۶۶۰        | ۱۷                | ۴۱۹          | ۸۲۴۲۸        | ۴۱                | یزد                 |
| ۶۸           | ۳۵۶۷۲        | ۱                 | ۱۲۱          | ۷۴۴۱.۸       | ۱۳                | جنوب استان کرمان    |
| ۱۷۲۷۵        | ۵۸۷۱۶۹۹.۹    | ۲۲۹۰              | ۱۵۰۸۸        | ۳۷۰۳۴۲۸.۳    | ۹۰۷               | جمع کل              |



تعداد واحدهای تولیدی، میزان سرمایه و اشتغال صنایع تبدیلی و تکمیلی  
به تفکیک استان تا پایان سال ۱۳۸۸

((واحد: فقره - میلیون ریال - نفر))

ادامه جدول شماره ۴-۲

| گروه شیلاتی  |              |                   | گروه دام و طیور |              |                   | استان               |
|--------------|--------------|-------------------|-----------------|--------------|-------------------|---------------------|
| میزان اشتغال | میزان سرمایه | تعداد واحد تولیدی | میزان اشتغال    | میزان سرمایه | تعداد واحد تولیدی |                     |
| ۰            | ۰            | ۰                 | ۵۳۶             | ۱۸۴۰۰۰       | ۴۴                | آذربایجان شرقی      |
| ۰            | ۰            | ۰                 | ۶۵۱             | ۲۳۷۷۶۰       | ۳۵                | آذربایجان غربی      |
| ۰            | ۰            | ۰                 | ۱۸۸             | ۶۰۰۷۳        | ۱۵                | اردبیل              |
| ۸۵           | ۴۳۵۶۰        | ۴                 | ۱۸۸۷            | ۸۴۱۰۱۱       | ۸۳                | اصفهان              |
| ۰            | ۰            | ۰                 | ۱۴۴             | ۲۱۳۹۲        | ۱۷                | ایلام               |
| ۵۲۰          | ۱۰۵۳۱۱       | ۱۸                | ۱۵۵             | ۵۴۱۰۰        | ۶                 | بوشهر               |
| ۳۸           | ۱۴۴۷۶        | ۲                 | ۹۳۶             | ۵۳۵۰۴۹       | ۴۸                | تهران               |
| ۸۸           | ۱۹۳۳۵        | ۳                 | ۱۱۹             | ۵۸۷۶۲        | ۱۰                | چهارمحال و بختیاری  |
| ۱۲           | ۱۰۰۰         | ۱                 | ۲۳۷             | ۹۸۱۵۷        | ۱۲                | خراسان جنوبی        |
| ۰            | ۰            | ۰                 | ۲۳۲۶            | ۷۹۸۴۷۵       | ۱۱۹               | خراسان رضوی         |
| ۰            | ۰            | ۰                 | ۳۸۶             | ۱۱۷۵۳۵.۹     | ۱۹                | خراسان شمالی        |
| ۳۹۶          | ۳۸۸۶۲        | ۱۱                | ۴۱۳             | ۷۲۱۸۴        | ۱۹                | خوزستان             |
| ۴۵           | ۱۰۹۶۰        | ۱                 | ۵۱۹             | ۱۷۹۴۹۰       | ۳۸                | زنجان               |
| ۰            | ۰            | ۰                 | ۳۷۹             | ۱۲۱۲۷۷       | ۱۲                | سمنان               |
| ۹۴۱          | ۱۵۳۱۹۰       | ۲۸                | ۳۴۵             | ۱۳۵۱۰۷       | ۱۶                | سیستان و بلوچستان   |
| ۳۸           | ۹۲۶۰         | ۲                 | ۱۱۰۸            | ۳۷۱۵۳۰       | ۴۸                | فارس                |
| ۰            | ۰            | ۰                 | ۴۳۴             | ۲۱۱۷۵۷       | ۲۳                | قزوین               |
| ۰            | ۰            | ۰                 | ۳۶۳             | ۱۴۶۹۸۸       | ۱۷                | قم                  |
| ۰            | ۰            | ۰                 | ۲۷۷             | ۸۱۷۷۴        | ۲۳                | کردستان             |
| ۰            | ۰            | ۰                 | ۴۶۸             | ۱۶۷۸۴۵.۲     | ۲۴                | کرمان               |
| ۰            | ۰            | ۰                 | ۳۰۳             | ۹۱۰۱۶.۴      | ۱۱                | کرمانشاه            |
| ۱۱           | ۲۵۰۰         | ۱                 | ۱۵۴             | ۲۶۹۷۲        | ۱۱                | کهگیلویه و بویراحمد |
| ۲۲           | ۱۱۶۳۵        | ۲                 | ۸۸۴             | ۵۰۰۴۱۳       | ۳۵                | گلستان              |
| ۳۱۶          | ۵۲۶۴۴        | ۱۰                | ۶۶۴             | ۱۲۹۰۲۷       | ۳۵                | گیلان               |
| ۱۳           | ۲۲۹۰         | ۱                 | ۶۵۴             | ۱۴۰۳۶۸       | ۴۱                | لرستان              |
| ۳۷۱          | ۳۹۱۹۰        | ۱۵                | ۱۶۳۵            | ۸۸۰۵۵۲       | ۸۲                | مازندران            |
| ۱۵           | ۲۴۲۵         | ۱                 | ۴۴۷             | ۱۴۷۰۵۴       | ۳۳                | مرکزی               |
| ۴۸۷          | ۱۳۰۳۳۸.۸     | ۲۰                | ۲۳۳             | ۶۹۱۶۲        | ۸                 | هرمزگان             |
| ۶            | ۲۸۰۰         | ۱                 | ۷۷۲             | ۳۴۹۴۴۵       | ۴۹                | همدان               |
| ۲۵           | ۲۸۵۲         | ۱                 | ۵۷۷             | ۱۲۸۰۱۱       | ۴۶                | یزد                 |
| ۰            | ۰            | ۰                 | ۲۰              | ۲۱۸۴         | ۳                 | جنوب استان کرمان    |
| ۳۴۲۹         | ۶۴۲۶۲۸.۸     | ۱۲۲               | ۱۸۲۱۴           | ۶۹۵۸۴۷۱.۵    | ۹۸۲               | جمع کل              |

تعداد واحدهای تولیدی، میزان سرمایه و اشتغال صنایع تبدیلی و تکمیلی  
به تفکیک استان تا پایان سال ۱۳۸۸

((واحد: فقره - میلیون ریال - نفر))

ادامه جدول شماره ۴-۲

| جمع استانی   |              |                   | استان               |
|--------------|--------------|-------------------|---------------------|
| میزان اشتغال | میزان سرمایه | تعداد واحد تولیدی |                     |
| ۱۲۵۷         | ۳۸۱۰۰۰       | ۱۰۱               | آذربایجان شرقی      |
| ۱۳۱۱         | ۴۳۷۲۰۸       | ۹۲                | آذربایجان غربی      |
| ۴۹۳          | ۱۹۹۶۷۲       | ۴۳                | اردبیل              |
| ۳۱۶۱         | ۱۲۰۱۱۳۴      | ۱۷۷               | اصفهان              |
| ۵۵۲          | ۱۱۷۸۱۴       | ۹۵                | ایلام               |
| ۳۱۰۹         | ۳۲۰۱۷۴       | ۷۸                | بوشهر               |
| ۲۶۲۹         | ۱۲۴۵۰۵۵      | ۱۱۷               | تهران               |
| ۷۸۲          | ۲۱۴۲۸۱       | ۸۶                | چهارمحال و بختیاری  |
| ۷۹۲          | ۲۰۸۳۹۳       | ۴۳                | خراسان جنوبی        |
| ۵۳۹۷         | ۱۴۷۰۵۱۱      | ۲۸۷               | خراسان رضوی         |
| ۶۳۴          | ۱۶۴۳۹۶.۹     | ۳۷                | خراسان شمالی        |
| ۱۹۹۷         | ۲۷۴۵۱۴       | ۱۱۶               | خوزستان             |
| ۹۰۱          | ۲۹۶۷۷۳       | ۵۵                | زنجان               |
| ۶۰۷          | ۱۴۸۸۱۱       | ۲۱                | سمنان               |
| ۱۵۰۰         | ۳۳۲۸۲۰       | ۶۲                | سیستان و بلوچستان   |
| ۴۵۲۹         | ۱۳۱۷۷۳۲      | ۳۳۶               | فارس                |
| ۱۳۰۱         | ۶۵۸۴۴۳.۵     | ۷۱                | قزوین               |
| ۵۵۳          | ۱۸۷۷۱۵       | ۳۰                | قم                  |
| ۴۸۷          | ۱۴۰۰۳۲       | ۴۳                | کردستان             |
| ۲۹۵۱         | ۷۰۹۰۴۱.۶     | ۲۱۳               | کرمان               |
| ۸۴۰          | ۲۵۱۸۹۳.۱     | ۵۴                | کرمانشاه            |
| ۴۸۶          | ۸۳۲۱۲.۴      | ۸۷                | کهگیلویه و بویراحمد |
| ۲۱۵۲         | ۸۵۶۸۶۵       | ۱۷۰               | گلستان              |
| ۳۱۶۹         | ۵۹۵۶۸۷       | ۴۵۴               | گیلان               |
| ۱۲۵۱         | ۲۶۳۵۶۰       | ۱۰۴               | لرستان              |
| ۶۰۳۷         | ۳۷۲۰۴۸۸      | ۹۶۳               | مازندران            |
| ۱۱۱۸         | ۲۶۷۳۶۱       | ۷۰                | مرکزی               |
| ۱۱۳۶         | ۲۷۲۳۴۲.۲     | ۵۴                | هرمزگان             |
| ۱۴۶۳         | ۵۳۶۰۵۰       | ۱۲۰               | همدان               |
| ۱۲۷۴         | ۲۵۵۰۹۹       | ۱۰۵               | یزد                 |
| ۲۰۹          | ۴۵۲۹۷.۸      | ۱۷                | جنوب استان کرمان    |
| ۵۴۰۷۸        | ۱۷۱۷۳۳۷۶.۵   | ۴۳۰۱              | جمع کل              |

تعداد جواز تأسیس، میزان سرمایه و اشتغال صنایع تبدیلی و تکمیلی  
به تفکیک استان در سال ۱۳۸۸

((واحد: فقره - میلیون ریال - نفر))

جدول شماره ۳-۴

| گروه زراعی   |              |                  | گروه باغی    |              |                  | استان               |
|--------------|--------------|------------------|--------------|--------------|------------------|---------------------|
| میزان اشتغال | میزان سرمایه | تعداد جواز تأسیس | میزان اشتغال | میزان سرمایه | تعداد جواز تأسیس |                     |
| ۵۹۰          | ۳۲۰۰۰۰       | ۶۱               | ۱۲۴۷         | ۸۸۵۰۰۰       | ۱۰۹              | آذربایجان شرقی      |
| ۲۳۹          | ۱۲۸۴۰۰       | ۱۵               | ۳۵۶          | ۵۶۷۰۹۰       | ۵۴               | آذربایجان غربی      |
| ۲۳۸          | ۱۶۱۴۲۵       | ۲۳               | ۱۳۳          | ۸۴۵۳۳        | ۱۰               | اردبیل              |
| ۲۹۹          | ۱۸۴۷۸۰       | ۱۹               | ۲۵۵          | ۱۰۳۴۵۷       | ۱۵               | اصفهان              |
| ۱۵           | ۷۸۸۷         | ۱                | ۰            | ۰            | ۰                | ایلام               |
| ۱۶۸          | ۷۱۹۹۴        | ۷                | ۴۱۴          | ۱۰۴۰۸۸       | ۲۰               | بوشهر               |
| ۲۰۹          | ۱۰۰۶۷۵       | ۱۳               | ۶۱۹          | ۵۵۲۲۸۷       | ۳۳               | تهران               |
| ۱۲۹          | ۴۵۶۸۷        | ۹                | ۰            | ۰            | ۰                | چهارمحال و بختیاری  |
| ۱۰۳          | ۵۰۷۵۸        | ۵                | ۱۱۷          | ۱۲۹۷۹۸       | ۹                | خراسان جنوبی        |
| ۱۳۶۲         | ۴۵۴۲۶۰       | ۸۵               | ۲۱۵۸         | ۱۲۵۹۵۰۰      | ۱۶۶              | خراسان رضوی         |
| ۸۳           | ۳۲۵۰۰        | ۷                | ۲۵           | ۱۱۵۰۰        | ۲                | خراسان شمالی        |
| ۲۱۴          | ۴۶۶۷۵        | ۱۵               | ۱۷۸          | ۵۷۰۰۰        | ۷                | خوزستان             |
| ۸۲           | ۳۶۷۴۵        | ۹                | ۱۹۲          | ۷۵۲۷۶        | ۱۱               | زنجان               |
| ۱۸۰          | ۹۵۱۶۱        | ۶                | ۱۴۸          | ۶۶۵۴۵        | ۱۲               | سمنان               |
| ۴۶           | ۱۶۱۲۰        | ۹                | ۴۳۴          | ۱۲۶۱۳۰       | ۳۷               | سیستان و بلوچستان   |
| ۱۹۲          | ۹۱۳۰۰        | ۱۷               | ۲۵۹          | ۱۹۴۹۰۰       | ۲۱               | فارس                |
| ۰            | ۰            | ۰                | ۱۴۰          | ۱۰۶۳۰۱       | ۳                | قزوین               |
| ۰            | ۰            | ۰                | ۵۸           | ۴۰۵۰۰        | ۳                | قم                  |
| ۷۳           | ۴۴۴۵۶        | ۱۰               | ۳۸           | ۱۶۱۳۶        | ۴                | کردستان             |
| ۱۳۷          | ۶۴۰۵۶        | ۹                | ۸۰۰          | ۴۳۵۵۲۷       | ۵۷               | کرمان               |
| ۲۱۵          | ۱۹۱۵۴۷       | ۱۹               | ۱۵۶          | ۱۲۲۳۵۷       | ۱۱               | کرمانشاه            |
| ۵۹           | ۱۲۲۰۰        | ۶                | ۷            | ۱۶۰۰         | ۱                | کهگیلویه و بویراحمد |
| ۲۱۴۵         | ۲۳۰۰۳۳       | ۲۸               | ۱۷۷          | ۱۵۶۱۳۳       | ۱۲               | گلستان              |
| ۹۴           | ۳۹۱۵۰        | ۱۷               | ۳۹۶          | ۳۴۹۵۹۳       | ۲۹               | گیلان               |
| ۷۴           | ۴۸۳۹۰        | ۸                | ۲۶           | ۲۵۳۹۷        | ۳                | لرستان              |
| ۳۷۷          | ۴۲۰۲۱۶       | ۴۶               | ۹۹۴          | ۱۵۷۴۷۳۸      | ۱۰۸              | مازندران            |
| ۱۷۶          | ۶۸۷۹۰        | ۲۲               | ۳۳۶          | ۱۹۵۹۶۶       | ۲۹               | مرکزی               |
| ۵۱           | ۹۴۴۹         | ۴                | ۲۶۴          | ۸۸۶۲۸        | ۱۷               | هرمزگان             |
| ۹۱۰          | ۷۰۳۶۵۷       | ۶۹               | ۱۲۹          | ۹۰۰۰۰        | ۱۰               | همدان               |
| ۱۱۳          | ۳۶۰۲۸        | ۱۱               | ۲۷۷          | ۱۰۱۰۱۱       | ۲۳               | یزد                 |
| ۳۷           | ۲۱۵۶۸        | ۳                | ۷۸           | ۷۹۵۶۷        | ۷                | جنوب استان کرمان    |
| ۸۶۱۰         | ۳۷۳۳۹۰۷      | ۵۵۳              | ۱۰۴۱۱        | ۷۶۰۰۵۵۸      | ۸۲۳              | جمع کل              |

تعداد جواز تأسیس، میزان سرمایه و اشتغال صنایع تبدیلی و تکمیلی  
به تفکیک استان در سال ۱۳۸۸

((واحد: فقره - میلیون ریال - نفر))

ادامه جدول شماره ۳-۴

| گروه شیلاتی  |              |                  | گروه دام و طیور |              |                  | استان               |
|--------------|--------------|------------------|-----------------|--------------|------------------|---------------------|
| میزان اشتغال | میزان سرمایه | تعداد جواز تأسیس | میزان اشتغال    | میزان سرمایه | تعداد جواز تأسیس |                     |
| ۰            | ۰            | ۰                | ۵۰۲             | ۳۳۳۰۰۰       | ۳۵               | آذربایجان شرقی      |
| ۰            | ۰            | ۰                | ۱۹۱             | ۱۳۲۸۴۳       | ۷                | آذربایجان غربی      |
| ۵            | ۵۰۰          | ۱                | ۱۷۲             | ۶۸۴۷۱        | ۸                | اردبیل              |
| ۰            | ۰            | ۰                | ۷۵۸             | ۶۴۱۱۵۹       | ۴۲               | اصفهان              |
| ۰            | ۰            | ۰                | ۶۹              | ۴۴۵۳۸        | ۵                | ایلام               |
| ۱۰           | ۶۵۰۵         | ۱                | ۴۳              | ۳۲۰۸۸        | ۳                | بوشهر               |
| ۰            | ۰            | ۰                | ۴۱۳             | ۳۷۱۳۲۲       | ۲۷               | تهران               |
| ۰            | ۰            | ۰                | ۸۱              | ۴۷۷۵۷        | ۴                | چهارمحال و بختیاری  |
| ۰            | ۰            | ۰                | ۱۳۷             | ۸۹۰۹۶        | ۷                | خراسان جنوبی        |
| ۰            | ۰            | ۰                | ۲۵۶۳            | ۱۲۷۸۷۸۹      | ۱۱۸              | خراسان رضوی         |
| ۰            | ۰            | ۰                | ۷۰              | ۳۲۵۳۰        | ۳                | خراسان شمالی        |
| ۷۸           | ۱۶۱۶۵        | ۳                | ۵۶۷             | ۲۵۶۰۷۴       | ۲۵               | خوزستان             |
| ۰            | ۰            | ۰                | ۴۸              | ۴۰۰۰۰        | ۳                | زنجان               |
| ۰            | ۰            | ۰                | ۴۱۳             | ۲۱۹۵۲۷       | ۱۳               | سمنان               |
| ۸۹           | ۱۸۹۹۶        | ۴                | ۶۰۳             | ۲۱۵۱۵۸       | ۳۱               | سیستان و بلوچستان   |
| ۳۵           | ۱۴۸۰۰        | ۲                | ۲۰۱             | ۱۱۱۰۰۰       | ۱۳               | فارس                |
| ۰            | ۰            | ۰                | ۳۳              | ۳۸۵۴۶        | ۳                | قزوین               |
| ۰            | ۰            | ۰                | ۶۶              | ۴۷۰۰۰        | ۳                | قم                  |
| ۰            | ۰            | ۰                | ۲۳۲             | ۱۲۱۶۸۳۰۹     | ۱۲               | کردستان             |
| ۰            | ۰            | ۰                | ۲۵۷             | ۱۷۱۸۰۰       | ۱۷               | کرمان               |
| ۰            | ۰            | ۰                | ۸۸              | ۷۵۷۰۰        | ۷                | کرمانشاه            |
| ۱۱           | ۲۵۰۰         | ۱                | ۶۲              | ۲۴۶۵۰        | ۶                | کهگیلویه و بویراحمد |
| ۷۸           | ۴۹۰۰۳        | ۳                | ۶۵۸             | ۴۵۱۸۶۷       | ۲۶               | گلستان              |
| ۶۰           | ۲۳۶۲۱        | ۲                | ۱۱۳             | ۸۲۳۱۰        | ۶                | گیلان               |
| ۰            | ۰            | ۰                | ۱۰۹             | ۵۴۷۶۹        | ۱۰               | لرستان              |
| ۳۹           | ۲۹۵۴۴        | ۱                | ۵۹۲             | ۶۲۸۴۹۸       | ۱۹               | مازندران            |
| ۰            | ۰            | ۰                | ۹۲۵             | ۸۳۶۹۲۰       | ۴۹               | مرکزی               |
| ۸۱           | ۲۴۴۵۱        | ۴                | ۳۴              | ۱۴۸۶۲        | ۲                | هرمزگان             |
| ۰            | ۰            | ۰                | ۳۰۴             | ۲۶۱۹۹۲       | ۲۱               | همدان               |
| ۰            | ۰            | ۰                | ۱۳۸             | ۶۲۵۸۷        | ۱۱               | یزد                 |
| ۰            | ۰            | ۰                | ۰               | ۰            | ۰                | جنوب استان کرمان    |
| ۴۸۶          | ۱۸۶۰۸۵       | ۲۲               | ۱۰۴۴۲           | ۶۷۸۶۵۳۷      | ۵۳۶              | جمع کل              |

تعداد جواز تأسیس، میزان سرمایه و اشتغال صنایع تبدیلی و تکمیلی  
به تفکیک استان در سال ۱۳۸۸

ادامه جدول شماره ۳-۴

((واحد: فقره - میلیون ریال - نفر))

| جمع استانی   |              |                  | استان               |
|--------------|--------------|------------------|---------------------|
| میزان اشتغال | میزان سرمایه | تعداد جواز تأسیس |                     |
| ۲۳۳۹         | ۱۵۳۸۰۰۰      | ۲۰۵              | آذربایجان شرقی      |
| ۷۸۶          | ۸۲۸۳۳۳       | ۷۶               | آذربایجان غربی      |
| ۵۴۸          | ۳۱۴۹۲۹       | ۴۲               | اردبیل              |
| ۱۳۱۲         | ۹۲۹۳۹۶       | ۷۶               | اصفهان              |
| ۸۴           | ۵۲۴۲۵        | ۶                | ایلام               |
| ۶۳۵          | ۲۱۴۶۷۵       | ۳۱               | بوشهر               |
| ۱۲۴۱         | ۱۰۲۴۲۸۴      | ۷۳               | تهران               |
| ۲۱۰          | ۹۳۴۴۴        | ۱۳               | چهارمحال و بختیاری  |
| ۳۵۷          | ۲۶۹۶۵۲       | ۲۱               | خراسان جنوبی        |
| ۶۰۸۳         | ۲۹۹۲۵۴۹      | ۳۶۹              | خراسان رضوی         |
| ۱۷۸          | ۷۶۵۳۰        | ۱۲               | خراسان شمالی        |
| ۱۰۳۷         | ۳۷۵۹۱۴       | ۵۰               | خوزستان             |
| ۳۲۲          | ۱۵۲۰۲۱       | ۲۳               | زنجان               |
| ۷۴۱          | ۳۸۱۲۳۳       | ۳۱               | سمنان               |
| ۱۱۷۲         | ۳۷۶۴۰۴       | ۸۱               | سیستان و بلوچستان   |
| ۶۸۷          | ۴۱۲۰۰۰       | ۵۳               | فارس                |
| ۱۷۳          | ۱۴۴۸۴۷       | ۶                | قزوین               |
| ۱۲۴          | ۸۷۵۰۰        | ۶                | قم                  |
| ۳۴۳          | ۱۸۲۲۷۵.۹     | ۲۶               | کردستان             |
| ۱۱۹۴         | ۶۷۱۳۸۳       | ۸۳               | کرمان               |
| ۴۵۹          | ۳۸۹۶۰۴       | ۳۷               | کرمانشاه            |
| ۱۳۹          | ۴۰۹۵۰        | ۱۴               | کهگیلویه و بویراحمد |
| ۳۰۵۸         | ۸۸۷۰۳۶       | ۶۹               | گلستان              |
| ۶۶۳          | ۴۹۴۶۷۴       | ۵۴               | گیلان               |
| ۲۰۹          | ۱۲۸۵۵۶       | ۲۱               | لرستان              |
| ۲۰۰۲         | ۲۶۵۲۹۹۶      | ۱۷۴              | مازندران            |
| ۱۴۳۷         | ۱۱۰۱۶۷۶      | ۱۰۰              | مرکزی               |
| ۴۳۰          | ۱۳۷۳۹۰       | ۲۷               | هرمزگان             |
| ۱۳۴۳         | ۱۰۵۵۶۴۹      | ۱۰۰              | همدان               |
| ۵۲۸          | ۱۹۹۶۲۶       | ۴۵               | یزد                 |
| ۱۱۵          | ۱۰۱۱۳۵       | ۱۰               | جنوب استان کرمان    |
| ۲۹۹۴۹        | ۱۸۳۰۷۰۸۶.۹   | ۱۹۳۴             | جمع کل              |

تعداد واحدهای تولیدی، میزان سرمایه و اشتغال صنایع تبدیلی و تکمیلی  
به تفکیک استان در سال ۱۳۸۸

((واحد: فقره - میلیون ریال - نفر))

جدول شماره ۴-۴

| گروه زراعی   |              |                   | گروه باغی    |              |                   | استان               |
|--------------|--------------|-------------------|--------------|--------------|-------------------|---------------------|
| میزان اشتغال | میزان سرمایه | تعداد واحد تولیدی | میزان اشتغال | میزان سرمایه | تعداد واحد تولیدی |                     |
| ۶            | ۲۰۰          | ۱                 | ۰            | ۰            | ۰                 | آذربایجان شرقی      |
| ۰            | ۰            | ۰                 | ۱۱۸          | ۶۵۴۵۲        | ۱۲                | آذربایجان غربی      |
| ۶            | ۵۰۲۰         | ۱                 | ۳۶           | ۳۸۴۸۳        | ۳                 | اردبیل              |
| ۱۰۵          | ۳۸۶۵۰        | ۸                 | ۱۱۹          | ۱۶۹۳۸        | ۴                 | اصفهان              |
| ۶۳           | ۱۱۰۲۸        | ۶                 | ۲۲           | ۲۴۲۱۳        | ۲                 | ایلام               |
| ۰            | ۰            | ۰                 | ۱۶           | ۴۱۱۰         | ۱                 | بوشهر               |
| ۵۰           | ۲۶۶۰۰        | ۴                 | ۲۸۶          | ۱۷۲۴۱۰       | ۵                 | تهران               |
| ۲۵           | ۷۹۸۶         | ۲                 | ۰            | ۰            | ۰                 | چهارمحال و بختیاری  |
| ۱۲           | ۳۰۰۰         | ۱                 | ۱۰۸          | ۳۹۴۰۵        | ۶                 | خراسان جنوبی        |
| ۲۹۷          | ۲۲۱۴۰۰       | ۱۴                | ۴۱۵          | ۱۰۶۲۰۰       | ۲۸                | خراسان رضوی         |
| ۵            | ۲۹۸۰         | ۱                 | ۰            | ۰            | ۰                 | خراسان شمالی        |
| ۴۵           | ۷۳۲۱         | ۳                 | ۶۵           | ۱۸۵۰۰        | ۲                 | خوزستان             |
| ۸            | ۲۷۵۰         | ۱                 | ۵۰           | ۱۳۰۰۰        | ۲                 | زنجان               |
| ۲۸           | ۱۶۸۰۷        | ۲                 | ۰            | ۰            | ۰                 | سمنان               |
| ۱۰           | ۲۳۱۱         | ۲                 | ۱۰۵          | ۲۲۵۸۷        | ۵                 | سیستان و بلوچستان   |
| ۳۸۳          | ۲۰۴۴۳۶       | ۲۳                | ۸۶           | ۵۲۴۸۰        | ۱۰                | فارس                |
| ۱۰           | ۱۴۰۰         | ۱                 | ۱۸۴          | ۸۶۹۱۱.۵      | ۴                 | قزوین               |
| ۸            | ۹۳۹۲         | ۱                 | ۰            | ۰            | ۰                 | قم                  |
| ۱۲           | ۳۵۹۹         | ۲                 | ۰            | ۰            | ۰                 | کردستان             |
| ۱۰۴          | ۲۹۱۳۲        | ۵                 | ۲۵۲          | ۷۱۶۳۷        | ۲۲                | کرمان               |
| ۱۰۰          | ۵۱۹۳۹        | ۱۰                | ۳۵           | ۱۸۶۰۹        | ۳                 | کرمانشاه            |
| ۲۰           | ۹۵۰۰         | ۱                 | ۳۱           | ۵۲۰۰         | ۲                 | کهگیلویه و بویراحمد |
| ۶۷           | ۴۸۳۷۳        | ۸                 | ۷۰           | ۴۲۴۰۹        | ۶                 | گلستان              |
| ۱۵۹          | ۶۸۰۷۴        | ۲۷                | ۴۹           | ۲۱۷۲۹        | ۴                 | گیلان               |
| ۴۱           | ۱۲۳۲۸        | ۴                 | ۷۰           | ۲۹۸۸۷        | ۵                 | لرستان              |
| ۱۶۶          | ۱۳۷۴۰۹       | ۳۵                | ۱۲۵          | ۱۵۹۸۱۰       | ۱۶                | مازندران            |
| ۸۰           | ۱۸۰۷۵        | ۳                 | ۵۵           | ۱۷۴۸۶        | ۳                 | مرکزی               |
| ۲۰           | ۴۳۱۵         | ۲                 | ۳۶           | ۶۳۲۹         | ۲                 | هرمزگان             |
| ۱۱۱          | ۴۳۱۲۶        | ۱۳                | ۲۲           | ۶۵۰۰         | ۲                 | همدان               |
| ۶۸           | ۱۸۵۵۶        | ۴                 | ۳۶           | ۹۷۰۰         | ۳                 | یزد                 |
| ۰            | ۰            | ۰                 | ۷۷           | ۲۴۰۰         | ۶                 | جنوب استان کرمان    |
| ۲۰۰۹         | ۱۰۰۵۷۰۷      | ۱۸۵               | ۲۴۶۸         | ۱۰۵۲۳۸۵.۵    | ۱۵۸               | جمع کل              |

تعداد واحدهای تولیدی، میزان سرمایه و اشتغال صنایع تبدیلی و تکمیلی  
به تفکیک استان در سال ۱۳۸۸

((واحد: فقره - میلیون ریال - نفر))

ادامه جدول شماره ۴-۴

| گروه شیلاتی  |              |                   | گروه دام و طیور |              |                   | استان               |
|--------------|--------------|-------------------|-----------------|--------------|-------------------|---------------------|
| میزان اشتغال | میزان سرمایه | تعداد واحد تولیدی | میزان اشتغال    | میزان سرمایه | تعداد واحد تولیدی |                     |
| ۰            | ۰            | ۰                 | ۱۳              | ۲۵۰۰         | ۲                 | آذربایجان شرقی      |
| ۰            | ۰            | ۰                 | ۸۹              | ۵۲۱۰۰        | ۵                 | آذربایجان غربی      |
| ۰            | ۰            | ۰                 | ۱۲              | ۳۰۵۰         | ۱                 | اردبیل              |
| ۶۰           | ۳۸۰۰۰        | ۲                 | ۴۷۳             | ۲۹۰۶۲۳       | ۲۰                | اصفهان              |
| ۰            | ۰            | ۰                 | ۲۰              | ۱۹۵۵         | ۲                 | ایلام               |
| ۱۲           | ۴۱۰۰         | ۱                 | ۰               | ۰            | ۰                 | بوشهر               |
| ۰            | ۰            | ۰                 | ۲۲۶             | ۱۸۸۳۶۹       | ۱۲                | تهران               |
| ۰            | ۰            | ۰                 | ۰               | ۰            | ۰                 | چهارمحال و بختیاری  |
| ۰            | ۰            | ۰                 | ۳۲              | ۱۹۶۸۵        | ۲                 | خراسان جنوبی        |
| ۰            | ۰            | ۰                 | ۵۲۹             | ۳۲۶۷۸۵       | ۲۴                | خراسان رضوی         |
| ۰            | ۰            | ۰                 | ۱۰۵             | ۳۸۷۲۰        | ۴                 | خراسان شمالی        |
| ۶۶           | ۱۲۱۶۵        | ۲                 | ۳۰              | ۲۱۵۰۰        | ۲                 | خوزستان             |
| ۰            | ۰            | ۰                 | ۵۸              | ۳۰۶۴۶        | ۳                 | زنجان               |
| ۰            | ۰            | ۰                 | ۹۴              | ۴۳۱۹۹        | ۲                 | سمنان               |
| ۱۳۵          | ۳۷۰۵۳        | ۴                 | ۵۶              | ۲۰۹۲۰        | ۵                 | سیستان و بلوچستان   |
| ۰            | ۰            | ۰                 | ۱۱۰             | ۵۸۷۲۸        | ۷                 | فارس                |
| ۰            | ۰            | ۰                 | ۳۶              | ۳۱۶۴۶        | ۳                 | قزوین               |
| ۰            | ۰            | ۰                 | ۰               | ۰            | ۰                 | قم                  |
| ۰            | ۰            | ۰                 | ۸۲              | ۴۶۳۳۲        | ۵                 | کردستان             |
| ۰            | ۰            | ۰                 | ۷۷              | ۳۶۲۵۰        | ۴                 | کرمان               |
| ۰            | ۰            | ۰                 | ۸۶              | ۲۵۴۹۸        | ۲                 | کرمانشاه            |
| ۱۱           | ۲۵۰۰         | ۱                 | ۱۵              | ۸۰۰۰         | ۱                 | کهگیلویه و بویراحمد |
| ۰            | ۰            | ۰                 | ۸۰              | ۷۱۶۱۱        | ۳                 | گلستان              |
| ۰            | ۰            | ۰                 | ۲۲              | ۱۳۵۰۰        | ۱                 | گیلان               |
| ۰            | ۰            | ۰                 | ۸۰              | ۲۴۸۷۸        | ۷                 | لرستان              |
| ۰            | ۰            | ۰                 | ۳۱۶             | ۲۵۳۵۶۸       | ۱۳                | مازندران            |
| ۰            | ۰            | ۰                 | ۸۱              | ۳۱۵۲۵        | ۵                 | مرکزی               |
| ۳۰           | ۱۷۱۰۰        | ۱                 | ۳۶              | ۱۸۴۲۱        | ۱                 | هرمزگان             |
| ۰            | ۰            | ۰                 | ۱۰۲             | ۳۸۷۲۰        | ۵                 | همدان               |
| ۰            | ۰            | ۰                 | ۲۰              | ۲۰۰۰         | ۱                 | یزد                 |
| ۰            | ۰            | ۰                 | ۰               | ۰            | ۰                 | جنوب استان کرمان    |
| ۳۱۴          | ۱۱۰۹۱۸       | ۱۱                | ۲۸۸۰            | ۱۷۰۰۷۲۹      | ۱۴۲               | جمع کل              |

تعداد واحدهای تولیدی، میزان سرمایه و اشتغال صنایع تبدیلی و تکمیلی  
به تفکیک استان در سال ۱۳۸۸

((واحد: فقره - میلیون ریال - نفر))

ادامه جدول شماره ۴-۴

| جمع استانی   |              |                   | استان               |
|--------------|--------------|-------------------|---------------------|
| میزان اشتغال | میزان سرمایه | تعداد واحد تولیدی |                     |
| ۱۹           | ۲۷۰۰         | ۳                 | آذربایجان شرقی      |
| ۲۰۷          | ۱۱۷۵۵۲       | ۱۷                | آذربایجان غربی      |
| ۵۴           | ۴۶۵۵۳        | ۵                 | اردبیل              |
| ۷۵۷          | ۳۸۴۲۱۱       | ۳۴                | اصفهان              |
| ۱۰۵          | ۳۷۱۹۶        | ۱۰                | ایلام               |
| ۲۸           | ۸۲۱۰         | ۲                 | بوشهر               |
| ۵۶۲          | ۳۸۷۳۷۹       | ۲۱                | تهران               |
| ۲۵           | ۷۹۸۶         | ۲                 | چهارمحال و بختیاری  |
| ۱۵۲          | ۶۲۰۹۰        | ۹                 | خراسان جنوبی        |
| ۱۲۴۱         | ۶۵۴۳۸۵       | ۶۶                | خراسان رضوی         |
| ۱۱۰          | ۴۱۷۰۰        | ۵                 | خراسان شمالی        |
| ۲۰۶          | ۵۹۴۸۶        | ۹                 | خوزستان             |
| ۱۱۶          | ۴۶۳۹۶        | ۶                 | زنجان               |
| ۱۲۲          | ۶۰۰۰۶        | ۴                 | سمنان               |
| ۳۰۶          | ۸۲۸۷۱        | ۱۶                | سیستان و بلوچستان   |
| ۵۷۹          | ۳۱۵۶۴۴       | ۴۰                | فارس                |
| ۲۳۰          | ۱۱۹۹۵۷.۵     | ۸                 | قزوین               |
| ۸            | ۹۳۹۲         | ۱                 | قم                  |
| ۹۴           | ۴۹۹۳۱        | ۷                 | کردستان             |
| ۴۳۳          | ۱۳۷۰۱۹       | ۳۱                | کرمان               |
| ۲۲۱          | ۹۶۰۴۶        | ۱۵                | کرمانشاه            |
| ۷۷           | ۲۵۲۰۰        | ۵                 | کهگیلویه و بویراحمد |
| ۲۱۷          | ۱۶۲۳۹۳       | ۱۷                | گلستان              |
| ۲۳۰          | ۱۰۳۳۰۳       | ۳۲                | گیلان               |
| ۱۹۱          | ۶۷۰۹۳        | ۱۶                | لرستان              |
| ۶۰۷          | ۵۵۰۷۸۷       | ۶۴                | مازندران            |
| ۲۱۶          | ۶۷۰۸۶        | ۱۱                | مرکزی               |
| ۱۲۲          | ۴۶۱۶۵        | ۶                 | هرمزگان             |
| ۲۳۵          | ۸۸۳۴۶        | ۲۰                | همدان               |
| ۱۲۴          | ۳۰۲۵۶        | ۸                 | یزد                 |
| ۷۷           | ۲۴۰۰         | ۶                 | جنوب استان کرمان    |
| ۷۶۷۱         | ۳۸۶۹۷۳۹.۵    | ۴۹۶               | جمع کل              |



وضعیت مجوزهای صادره در زمینه احداث واحدهای صنایع تبدیلی و تکمیلی بخش کشاورزی کشور  
به تفکیک استان تا پایان سال ۱۳۸۸

جدول شماره ۴-۵

((واحد: میلیون ریال - نفر))

| طرح‌های در حال احداث<br>(۲۰ تا ۹۵ درصد پیشرفت فیزیکی) |             |           | جوازهای تأسیس صادره |             |            | استان               |
|---|-------------|-----------|---------------------|-------------|------------|---------------------|
| اشتغال  | سرمایه ثابت | تعداد طرح | اشتغال              | سرمایه ثابت | تعداد جواز |                     |
| ۱۶۴۲  | ۵۴۶۷۵۲      | ۱۱۱       | ۷۸۴۱                | ۲۳۴۶۳۱۶.۲   | ۶۰۹        | آذربایجان شرقی      |
| ۸۱۵   | ۵۰۹۹۷۰      | ۴۶        | ۳۹۵۹                | ۲۵۵۹۸۷۵     | ۳۲۶        | آذربایجان غربی      |
| ۴۲۶   | ۱۴۹۸۷۵      | ۳۲        | ۳۱۳۲                | ۱۳۰۹۹۵۸     | ۲۳۳        | اردبیل              |
| ۴۶۵۳  | ۲۰۳۸۷۱۹     | ۲۶۳       | ۱۵۱۳۸               | ۷۷۲۶۸۸۲     | ۸۶۳        | اصفهان              |
| ۷۲  | ۲۳۱۳۸       | ۷         | ۱۰۹۵                | ۳۶۶۰۵۶      | ۱۴۱        | ایلام               |
| ۷۶۲   | ۱۰۳۹۸۲      | ۲۴        | ۱۱۸۶۰               | ۱۹۶۹۵۶۶     | ۳۸۵        | بوشهر               |
| ۱۲۰۷  | ۶۴۹۲۱۸      | ۵۹        | ۱۲۱۷۲               | ۶۰۲۲۲۲۷     | ۵۶۹        | تهران               |
| ۱۳۳۲  | ۲۳۰۳۷۴      | ۱۲۱       | ۶۴۱۸                | ۲۱۵۲۲۷۸     | ۴۵۳        | چهارمحال و بختیاری  |
| ۷۸۲   | ۴۶۲۵۴۸      | ۳۶        | ۳۳۰۹                | ۱۳۷۷۷۲۳     | ۱۷۷        | خراسان جنوبی        |
| ۸۸  | ۹۶۰۰        | ۲         | ۱۱۸۲۲               | ۵۱۲۹۳۸۹     | ۶۵۵        | خراسان رضوی         |
| ۳۹۵   | ۱۱۰۸۴۲      | ۲۳        | ۵۲۰۳                | ۲۵۷۳۲۵۴.۹   | ۲۹۰        | خراسان شمالی        |
| ۱۵۵۲  | ۳۴۵۱۷۳      | ۷۶        | ۶۰۷۲                | ۱۵۵۶۵۸۳     | ۳۲۴        | خوزستان             |
| ۴۶۹   | ۲۶۹۳۳۸      | ۳۳        | ۳۵۷۷                | ۱۶۱۴۲۲۳     | ۲۳۰        | زنجان               |
| ۶۱۱   | ۲۰۴۹۹۳      | ۱۹        | ۲۳۸۴                | ۹۵۶۶۵۵      | ۹۷         | سمنان               |
| ۱۵۴۴  | ۳۷۶۴۲۶      | ۸۸        | ۷۵۹۳                | ۲۲۱۲۲۹۳.۳   | ۳۷۸        | سیستان و بلوچستان   |
| ۲۲۰۲  | ۷۵۴۶۹۳      | ۱۹۲       | ۱۱۵۶۸               | ۴۹۶۸۸۳۸     | ۸۴۷        | فارس                |
| ۱۹۸۴  | ۹۶۰۸۸۶      | ۱۰۷       | ۵۱۶۵                | ۲۴۸۰۹۲۴.۵   | ۲۳۵        | قزوین               |
| ۱۶۵   | ۱۲۰۴۸۱      | ۹         | ۱۲۱۲                | ۵۶۹۴۲۶      | ۶۲         | قم                  |
| ۳۶۵   | ۱۵۰۰۲۰      | ۲۵        | ۱۴۲۸                | ۶۸۴۸۸۱.۹    | ۱۲۲        | کردستان             |
| ۳۸۸۱  | ۷۲۵۴۹۸      | ۲۱۷       | ۱۷۸۶۶               | ۴۳۹۸۹۹۶.۴   | ۱۱۰۷       | کرمان               |
| ۷۵۹   | ۲۵۷۶۰۰      | ۴۷        | ۶۲۱۶                | ۲۸۱۰۵۴۱.۱   | ۴۲۹        | کرمانشاه            |
| ۵۵۵   | ۲۵۰۲۳۵      | ۷۰        | ۲۲۷۶                | ۷۰۷۴۶۵.۴    | ۲۰۶        | کهگیلویه و بویراحمد |
| ۱۱۱۶  | ۵۴۹۶۴۲      | ۶۳        | ۱۰۲۳۷               | ۴۵۶۴۲۶۷     | ۴۳۸        | گلستان              |
| ۱۴۵۰  | ۳۹۱۱۴۱      | ۱۳۰       | ۱۰۶۱۴               | ۳۴۹۷۷۶۶     | ۹۷۳        | گیلان               |
| ۱۳۹۴  | ۵۹۸۹۹۳      | ۹۴        | ۶۷۱۳                | ۲۶۳۵۵۸۱     | ۵۲۹        | لرستان              |
| ۳۲۲۷  | ۲۶۴۲۴۹۲     | ۲۴۰       | ۱۵۴۷۳               | ۱۱۳۷۲۵۳۶    | ۱۶۵۲       | مازندران            |
| ۶۳۰   | ۲۵۲۵۱۷      | ۳۰        | ۵۵۶۱                | ۳۶۱۸۴۱۶     | ۳۴۸        | مرکزی               |
| ۴۵۰   | ۱۰۵۶۳۰      | ۲۹        | ۳۶۴۰                | ۴۷۹۹۶۳۶.۷   | ۱۹۳        | هرمزگان             |
| ۹۰۰   | ۳۶۳۳۶۰      | ۶۰        | ۹۳۹۸                | ۴۹۵۳۸۶۸     | ۶۴۲        | همدان               |
| ۷۹۶   | ۹۱۳۸۱       | ۴۷        | ۱۲۸۰۴               | ۸۱۸۹۲۰      | ۸۷۰        | یزد                 |
| ۲۶۹   | ۶۵۳۵۲       | ۱۷        | ۲۰۴۱                | ۶۳۴۹۹۹.۸    | ۲۳۰        | جنوب استان کرمان    |
| ۳۶۴۹۳   | ۱۴۳۱۰۸۶۹    | ۲۳۱۷      | ۲۲۳۷۸۷              | ۹۳۳۹۰۳۴۳.۲  | ۱۴۶۱۳      | جمع کل              |

وضعیت مجوزهای صادره در زمینه احداث واحدهای صنایع تبدیلی و تکمیلی بخش کشاورزی کشور  
به تفکیک استان تا پایان سال ۱۳۸۸

ادامه جدول شماره ۴-۵

((واحد: میلیون ریال - نفر))

| طرح‌های به بهره‌برداری رسیده |             |                   | استان               |
|------------------------------|-------------|-------------------|---------------------|
| اشتغال                       | سرمایه ثابت | تعداد واحد تولیدی |                     |
| ۱۲۵۷                         | ۳۸۱۰۰۰      | ۱۰۱               | آذربایجان شرقی      |
| ۱۳۱۱                         | ۴۳۷۲۰۸      | ۹۲                | آذربایجان غربی      |
| ۴۹۳                          | ۱۹۹۶۷۲      | ۴۳                | اردبیل              |
| ۳۱۶۱                         | ۱۲۰۱۱۳۴     | ۱۷۷               | اصفهان              |
| ۵۵۲                          | ۱۱۷۸۱۴      | ۹۵                | ایلام               |
| ۳۱۰۹                         | ۳۲۰۱۷۴      | ۷۸                | بوشهر               |
| ۲۶۲۹                         | ۱۲۴۵۰۵۵     | ۱۱۷               | تهران               |
| ۷۸۲                          | ۲۱۴۲۸۱      | ۸۶                | چهارمحال و بختیاری  |
| ۷۹۲                          | ۲۰۸۳۹۳      | ۴۳                | خراسان جنوبی        |
| ۵۳۹۷                         | ۱۴۷۰۵۱۱     | ۲۸۷               | خراسان رضوی         |
| ۶۳۴                          | ۱۶۴۳۹۶.۹    | ۳۷                | خراسان شمالی        |
| ۱۹۹۷                         | ۲۷۴۵۱۴      | ۱۱۶               | خوزستان             |
| ۹۰۱                          | ۲۹۶۷۷۳      | ۵۵                | زنجان               |
| ۶۰۷                          | ۱۴۸۸۱۱      | ۲۱                | سمنان               |
| ۱۵۰۰                         | ۳۳۲۸۲۰      | ۶۲                | سیستان و بلوچستان   |
| ۴۵۲۹                         | ۱۳۱۷۷۳۲     | ۳۳۶               | فارس                |
| ۱۳۰۱                         | ۶۵۸۴۴۳.۵    | ۷۱                | قزوین               |
| ۵۵۳                          | ۱۸۷۷۱۵      | ۳۰                | قم                  |
| ۴۸۷                          | ۱۴۰۰۳۲      | ۴۳                | کردستان             |
| ۲۹۵۱                         | ۷۰۹۰۴۱.۶    | ۲۱۳               | کرمان               |
| ۸۴۰                          | ۲۵۱۸۹۳.۱    | ۵۴                | کرمانشاه            |
| ۴۸۶                          | ۸۳۲۱۲.۴     | ۸۷                | کهگیلویه و بویراحمد |
| ۲۱۵۲                         | ۸۵۶۸۶۵      | ۱۷۰               | گلستان              |
| ۳۱۶۹                         | ۵۹۵۶۸۷      | ۴۵۴               | گیلان               |
| ۱۲۵۱                         | ۲۶۳۵۶۰      | ۱۰۴               | لرستان              |
| ۶۰۳۷                         | ۳۷۲۰۴۸۸     | ۹۶۳               | مازندران            |
| ۱۱۱۸                         | ۲۶۷۳۶۱      | ۷۰                | مرکزی               |
| ۱۱۳۶                         | ۲۷۲۳۴۲.۲    | ۵۴                | هرمزگان             |
| ۱۴۶۳                         | ۵۳۶۰۵۰      | ۱۲۰               | همدان               |
| ۱۳۷۴                         | ۲۵۵۰۹۹      | ۱۰۵               | یزد                 |
| ۲۰۹                          | ۴۵۲۹۷.۸     | ۱۷                | جنوب استان کرمان    |
| ۵۴۰۷۸                        | ۱۷۱۷۳۳۷۶.۵  | ۴۳۰۱              | جمع کل              |

تعداد، ظرفیت اسمی و میزان جذب مواد خام کشاورزی صنایع تبدیلی و تکمیلی منتخب کشور  
تا پایان سال ۱۳۸۸ (جوازهای صادره)

جدول شماره ۴-۶

((واحد: فقره - تن))

| صنایع منتخب                                | تعداد | ظرفیت اسمی | میزان مواد خام کشاورزی |
|--|-------|------------|------------------------|
| کشتارگاه دام و طیور                        | ۳۰۶   | ۳۳۲۸۲۱۲    | ۲۹۵۸۵۵۲۷               |
| صنایع بسته‌بندی گوشت و مرغ                 | ۴۳۷   | ۱۰۳۱۹۶۷    | ۱۰۹۹۴۵۳                |
| فرآورده‌های گوشتی و مرغ                    | ۳۴۹   | ۶۴۸۳۲۳     | ۱۴۹۰۰۱۳                |
| سردخانه                                    | ۱۳۳۷  | ۴۰۷۲۳۲۳    | ۴۰۷۲۳۲۳                |
| خوراک آماده دام و طیور و آبزیان            | ۱۰۱۶  | ۱۳۵۰۵۸۲۰   | ۱۴۸۵۹۷۰۲               |
| صنایع لبنی                                 | ۱۵۷۴  | ۹۱۶۴۹۰۲    | ۱۰۹۹۷۷۸۲               |
| پودر ماهی                                  | ۵۷    | ۸۵۲۲۴      | ۳۴۰۸۹۶                 |
| عمل‌آوری و بسته‌بندی ماهی و میگو           | ۱۵۰   | ۲۵۱۹۱۱     | ۲۸۹۶۹۷                 |
| صنایع کنسرو آبزیان                         | ۱۰۷   | ۱۶۳۰۶۱     | ۴۲۳۹۵۸                 |
| صنایع تولید روغن زیتون                     | ۱۴۸   | ۱۴۵۷۵۴     | ۵۸۳۰۱۶                 |
| صنایع تولید آلبیمو                         | ۳۰    | ۷۲۴۲۵      | ۵۷۹۴۰۰                 |
| صنایع بسته‌بندی خشکبار                     | ۲۰۳۸  | ۱۸۷۳۳۵۳    | ۲۴۳۵۳۵۸                |
| صنایع تولید و بسته‌بندی خرما               | ۵۰۰   | ۷۶۰۸۰۴     | ۸۳۶۸۸۴                 |
| صنایع تولید و بسته‌بندی میوه، کمپوت و مربا | ۱۲۲۳  | ۶۳۲۷۵۸۷    | ۳۱۶۳۷۹۴                |
| صنایع چای‌سازی                             | ۴۹    | ۶۴۹۳۶      | ۲۹۲۲۱۲                 |
| صنایع تولید سرکه و آبغوره                  | ۷۲    | ۱۸۴۳۳۱     | ۵۵۲۹۹                  |
| عرقیات و عصاره‌های گیاهی                   | ۳۲۰   | ۵۰۱۶۲۵     | ۱۷۵۵۶۸۷                |
| صنایع روغن‌کشی و تصفیه روغن                | ۹۹    | ۱۰۷۴۹۸۸.۵  | ۳۲۲۴۹۶                 |
| صنایع تولید و بسته‌بندی رب                 | ۲۸۵   | ۱۰۱۰۱۰۵    | ۵۰۵۰۵۲۵                |
| صنایع تولید و بسته‌بندی حبوبات             | ۱۲۳۱  | ۲۴۸۶۳۱۰    | ۲۷۳۴۹۴۱                |
| صنایع ذرت                                  | ۲۹۸   | ۳۳۳۳۹۳۴    | ۵۰۰۰۹۰۱                |
| صنایع سیب‌زمینی                            | ۲۶۱   | ۱۳۴۱۷۵۶    | ۶۷۰۸۷۸۰                |
| ترشیجات و شوربجات                          | ۶۰۵   | ۸۴۸۲۶۲     | ۴۲۴۱۳۱                 |
| صنایع تولید و بسته‌بندی سبزیجات و قارچ     | ۶۱۳   | ۹۳۸۹۳۱     | ۵۶۳۳۵۸۶                |
| صنایع برنج                                 | ۱۷۵۶  | ۲۳۶۸۸۲۵    | ۳۷۹۰۱۲۰                |

تعداد، ظرفیت اسمی و میزان جذب مواد خام کشاورزی صنایع تبدیلی و تکمیلی منتخب کشور  
تا پایان سال ۱۳۸۸ (واحدهای تولیدی)

((واحد: فقره - تن))

جدول شماره ۴-۷

| میزان مواد خام کشاورزی | ظرفیت اسمی | تعداد | صنایع منتخب                                |
|------------------------|------------|-------|--|
| ۲۴۲۲۴۸۷                | ۵۵۶۷۶۹     | ۵۴    | کشتارگاه دام و طیور                        |
| ۱۸۹۳۶۷                 | ۱۷۵۳۴۰     | ۵۶    | صنایع بسته‌بندی گوشت و مرغ                 |
| ۱۰۸۳۰۱                 | ۲۱۶۶۰۳     | ۹۶    | فرآورده‌های گوشتی و مرغ                    |
| ۴۷۵۰۷۸                 | ۴۷۵۰۷۸     | ۱۹۰   | سردخانه                                    |
| ۳۷۵۹۱۸۳                | ۳۴۱۷۴۳۹    | ۲۲۱   | خوراک آماده دام و طیور و آبزیان            |
| ۴۳۱۹۹۷۲                | ۳۵۹۹۹۵۹    | ۴۶۸   | صنایع لبنی                                 |
| ۱۵۸۱۰۰                 | ۳۹۵۲۵      | ۲۷    | پودر ماهی                                  |
| ۱۰۴۳۶۵                 | ۹۰۷۵۲      | ۴۲    | عمل‌آوری و بسته‌بندی ماهی و میگو           |
| ۱۶۹۰۶۵                 | ۶۵۰۲۵      | ۳۴    | صنایع کنسرو آبزیان                         |
| ۲۰۴۰۰۴                 | ۵۱۰۰۱      | ۲۵    | صنایع تولید و فرآوری زیتون و روغن زیتون    |
| ۱۲۲۳۲۰                 | ۱۵۲۹۰      | ۸     | صنایع تولید آلبیمو                         |
| ۱۱۷۵۶۸۶                | ۹۰۴۳۷۴     | ۳۶۷   | صنایع بسته‌بندی خشکبار                     |
| ۱۴۴۸۴۷                 | ۱۳۱۶۷۹     | ۸۰    | صنایع تولید و بسته‌بندی خرما               |
| ۳۹۸۸۲۲                 | ۷۹۷۶۴۴     | ۱۳۱   | صنایع تولید و بسته‌بندی میوه، کمپوت و مربا |
| ۱۴۴۰۹۰                 | ۳۲۰۲۰      | ۱۵    | صنایع چای‌سازی                             |
| ۱۰۶۶۱                  | ۳۵۵۳۷      | ۱۶    | صنایع تولید سرکه و آبغوره                  |
| ۲۶۱۲۶۸                 | ۷۴۶۴۸      | ۵۴    | عرقیات و عصاره‌های گیاهی                   |
| ۳۲۰۶۴                  | ۱۰۶۸۸۰     | ۱۴    | صنایع روغن‌کشی و تصفیه روغن                |
| ۲۱۱۶۲۰۰                | ۴۲۳۲۴۰     | ۹۶    | صنایع تولید و بسته‌بندی رب                 |
| ۳۰۰۵۱۵                 | ۲۷۳۱۹۶     | ۱۴۸   | صنایع تولید و بسته‌بندی حبوبات             |
| ۲۱۸۷۲۱۷                | ۱۴۵۸۱۴۵    | ۱۲۹   | صنایع ذرت                                  |
| ۲۹۵۵۲۵                 | ۷۰۶۰۵      | ۲۲    | صنایع سیب‌زمینی                            |
| ۴۹۲۱۸                  | ۹۸۴۳۷      | ۱۳۲   | ترشیجات و شورجیات                          |
| ۴۵۹۵۶۴                 | ۷۶۵۹۴      | ۲۷۴   | صنایع تولید و بسته‌بندی سبزیجات و قارچ     |
| ۲۷۰۳۸۰۳                | ۱۶۸۹۸۷۷    | ۱۴۹۳  | صنایع برنج                                 |
| -                      | ۴۶۵۸       | ۲۴    | صنایع تولید و بسته‌بندی زعفران             |
| -                      | ۱۶۹۷۲      | ۳۰    | صنایع تولید و بسته‌بندی عسل                |
| -                      | ۲۵۱۷۲۰     | ۴۵    | صنایع تولید و بسته‌بندی بذر                |
| -                      | ۳۲۱۰۰۰     | ۲۴    | صنایع تولید انواع کود                      |

مشخصات صنایع تبدیلی و تکمیلی منتخب (جوازهای صادره) به تفکیک استان تا پایان سال ۱۳۸۸

جدول شماره ۴-۸

(( واحد : تن ))

| عمل آوری و بسته بندی ماهی و میگو |       | پودر ماهی   |       | استان               |
|----------------------------------|-------|-------------|-------|---------------------|
| میزان تولید                      | تعداد | میزان تولید | تعداد |                     |
| ۹۱۰                              | ۱     | ۳۰۰         | ۱     | آذربایجان شرقی      |
| ۳۰۰                              | ۱     | ۰           | ۰     | آذربایجان غربی      |
| ۲۰۰۰                             | ۱     | ۰           | ۰     | اردبیل              |
| ۵۵۵۰                             | ۴     | ۷۵۰۰        | ۳     | اصفهان              |
| ۸۰۰                              | ۱     | ۰           | ۰     | ایلام               |
| ۲۶۰۷۶                            | ۲۹    | ۱۱۳۱۹       | ۸     | بوشهر               |
| ۷۵۰۰                             | ۵     | ۰           | ۰     | تهران               |
| ۵۳۵۰                             | ۴     | ۰           | ۰     | چهارمحال و بختیاری  |
| ۶۰۰                              | ۱     | ۰           | ۰     | خراسان جنوبی        |
| ۸۰۰                              | ۱     | ۰           | ۰     | خراسان شمالی        |
| ۱۴۲۵۰                            | ۷     | ۶۷۲۰        | ۵     | خوزستان             |
| ۱۰۳۳۴۱                           | ۳۵    | ۲۷۶۶۰       | ۱۶    | سیستان و بلوچستان   |
| ۴۱۹۰                             | ۵     | ۰           | ۰     | فارس                |
| ۲۰۰                              | ۱     | ۰           | ۰     | قم                  |
| ۰                                | ۰     | ۱۰۰۰        | ۱     | کرمان               |
| ۱۸۲۲                             | ۳     | ۰           | ۰     | کرمانشاه            |
| ۱۱۱۰                             | ۱     | ۰           | ۰     | کهگیلویه و بویراحمد |
| ۶۰۰۰                             | ۲     | ۲۴۵۰        | ۲     | گلستان              |
| ۵۶۰۰                             | ۷     | ۶۱۰۰        | ۵     | گیلان               |
| ۱۳۶۴۵                            | ۱۴    | ۱۱۸۲۵       | ۹     | مازندران            |
| ۴۹۲۶۰                            | ۲۱    | ۱۰۳۵۰       | ۷     | هرمزگان             |
| ۱۹۷                              | ۱     | ۰           | ۰     | همدان               |
| ۲۴۱۰                             | ۵     | ۰           | ۰     | یزد                 |
| ۲۵۱۹۱۱                           | ۱۵۰   | ۸۵۲۲۴       | ۵۷    | جمع کل              |

مشخصات صنایع تبدیلی و تکمیلی منتخب (جوازهای صادره) به تفکیک استان تا پایان سال ۱۳۸۸

ادامه جدول شماره ۴-۸

(( واحد: تن ))

| صنایع لبنی  |       | صنایع کنسرو آبزیان |       | استان               |
|-------------|-------|--------------------|-------|---------------------|
| میزان تولید | تعداد | میزان تولید        | تعداد |                     |
| ۵۱۴۷۱۶      | ۱۴۳   | ۰                  | ۰     | آذربایجان شرقی      |
| ۲۶۷۷۹۴      | ۴۵    | ۰                  | ۰     | آذربایجان غربی      |
| ۹۰۲۰۰       | ۳۰    | ۰                  | ۰     | اردبیل              |
| ۱۲۸۰۲۷۱     | ۱۱۳   | ۹۰۰                | ۱     | اصفهان              |
| ۳۵۰۵۵       | ۱۶    | ۰                  | ۰     | ایلام               |
| ۳۱۴۶۶       | ۱۲    | ۱۵۷۰۰              | ۱۳    | بوشهر               |
| ۶۶۳۴۰۱      | ۶۲    | ۹۴۰۰               | ۳     | تهران               |
| ۱۱۱۳۴۱      | ۴۳    | ۲۰۰۰               | ۱     | چهارمحال و بختیاری  |
| ۲۰۴۰۰۵      | ۱۸    | ۰                  | ۰     | خراسان جنوبی        |
| ۱۲۳۱۸۰۱     | ۱۵۷   | ۰                  | ۰     | خراسان رضوی         |
| ۵۰۶۹۵۱      | ۵۴    | ۰                  | ۰     | خراسان شمالی        |
| ۱۲۹۵۰۹      | ۲۸    | ۸۴۰۰               | ۵     | خوزستان             |
| ۱۶۱۵۸۴      | ۴۱    | ۰                  | ۰     | زنجان               |
| ۱۶۴۰۸۷      | ۲۴    | ۰                  | ۰     | سمنان               |
| ۲۱۶۷۷۰      | ۵۶    | ۴۹۰۰۰              | ۴۰    | سیستان و بلوچستان   |
| ۴۹۳۸۲۷      | ۷۴    | ۹۹۰۰               | ۵     | فارس                |
| ۵۸۶۳۴       | ۱۸    | ۱۸۰۰               | ۱     | قزوین               |
| ۱۲۱۲۸۷      | ۱۷    | ۰                  | ۰     | قم                  |
| ۸۰۷۴۶       | ۳۵    | ۰                  | ۰     | کردستان             |
| ۲۴۴۷۷۵      | ۶۰    | ۲۲۵۰               | ۲     | کرمان               |
| ۳۶۷۷۶۷      | ۳۹    | ۱۲۰۰               | ۱     | کرمانشاه            |
| ۲۴۰۲۰       | ۱۴    | ۰                  | ۰     | کهگیلویه و بویراحمد |
| ۲۳۵۰۵۴      | ۴۵    | ۰                  | ۰     | گلستان              |
| ۱۵۸۰۲۷      | ۳۷    | ۷۵۰۰               | ۴     | گیلان               |
| ۱۱۲۸۹۰      | ۴۲    | ۱۲۰۰               | ۱     | لرستان              |
| ۷۵۴۹۸۲      | ۱۰۹   | ۲۴۸۹۱              | ۱۶    | مازندران            |
| ۲۷۱۶۵۱      | ۳۵    | ۰                  | ۰     | مرکزی               |
| ۶۱۶۷۵       | ۵     | ۱۵۲۸۰              | ۶     | هرمزگان             |
| ۲۲۵۸۹۳      | ۵۳    | ۸۰۰                | ۲     | همدان               |
| ۲۱۵۱۰۳      | ۶۹    | ۱۲۸۴۰              | ۶     | یزد                 |
| ۱۲۹۶۲۰      | ۸۰    | ۰                  | ۰     | جنوب استان کرمان    |
| ۹۱۶۴۹۰۲     | ۱۵۷۴  | ۱۶۳۰۶۱             | ۱۰۷   | جمع کل              |

مشخصات صنایع تبدیلی و تکمیلی منتخب (جوازهای صادره) به تفکیک استان تا پایان سال ۱۳۸۸

ادامه جدول شماره ۴-۸

(( واحد : تن ))

| کشتارگاه دام و طیور |       | فرآورده‌های گوشتی و مرغ |       | صنایع بسته‌بندی گوشت و مرغ |       | استان               |
|---------------------|-------|-------------------------|-------|----------------------------|-------|---------------------|
| میزان تولید         | تعداد | میزان تولید             | تعداد | میزان تولید                | تعداد |                     |
| ۱۰۸۷۰۰              | ۱۷    | ۳۷۸۲۲                   | ۳۱    | ۴۰۴۹۰                      | ۱۶    | آذربایجان شرقی      |
| ۱۲۰۳۶۵              | ۹     | ۲۲۷۵                    | ۴     | ۱۳۰۱۰                      | ۷     | آذربایجان غربی      |
| ۵۳۸۲۰               | ۱۰    | ۶۹۵۰                    | ۷     | ۳۷۲۰                       | ۵     | اردبیل              |
| ۲۹۸۸۲۵              | ۱۸    | ۹۹۶۳۸                   | ۴۲    | ۹۲۳۴۱                      | ۵۱    | اصفهان              |
| ۳۸۲۴۴               | ۶     | ۳۷۱۰                    | ۵     | ۱۵۵۲                       | ۳     | ایلام               |
| ۲۵۰۰۰               | ۵     | ۱۸۱۶۰                   | ۱۱    | ۱۳۴۷۸                      | ۱۵    | بوشهر               |
| ۰                   | ۰     | ۵۴۶۸۱                   | ۲۶    | ۱۰۰۰۳۵                     | ۲۸    | تهران               |
| ۳۴۰۰۰               | ۵     | ۲۱۹۵                    | ۴     | ۴۱۵۰                       | ۳     | چهارمحال و بختیاری  |
| ۳۱۱۲۴               | ۹     | ۷۰۲۱                    | ۳     | ۱۳۷۴۹                      | ۷     | خراسان جنوبی        |
| ۴۲۵۲۴۰              | ۲۰    | ۹۳۶۵۲                   | ۲۵    | ۱۸۷۶۸۰                     | ۳۱    | خراسان رضوی         |
| ۶۹۰۳۵               | ۷     | ۲۷۴۰                    | ۲     | ۱۶۹۷۰                      | ۵     | خراسان شمالی        |
| ۱۳۱۳۴۵              | ۲۰    | ۲۲۷۱۰                   | ۱۰    | ۲۰۴۰۰                      | ۱۶    | خوزستان             |
| ۴۶۷۲۷               | ۵     | ۴۶۸۰                    | ۵     | ۲۴۳۱۱                      | ۶     | زنجان               |
| ۱۳۶۶۱۲              | ۹     | ۱۲۸۱۰                   | ۹     | ۱۴۳۵۰                      | ۵     | سمنان               |
| ۴۸۵۶۹۵              | ۱۴    | ۲۳۷۳۸                   | ۸     | ۶۹۳۰۰                      | ۲۳    | سیستان و بلوچستان   |
| ۱۷۵۶۰۰              | ۲۱    | ۵۱۳۸۰                   | ۲۴    | ۴۰۷۲۰                      | ۱۶    | فارس                |
| ۶۱۴۰۰               | ۲     | ۵۹۵۰                    | ۳     | ۱۶۰۵۰                      | ۶     | قزوین               |
| ۹۰۰۰                | ۱     | ۶۰۷۰                    | ۴     | ۱۰۰۰                       | ۱     | قم                  |
| ۲۱۷۶۰               | ۴     | ۴۱۳۰                    | ۶     | ۵۷۰۰                       | ۴     | کردستان             |
| ۵۱۲۳۰               | ۱۳    | ۷۷۳۵                    | ۱۰    | ۱۷۵۱۰                      | ۷     | کرمان               |
| ۳۸۳۱۷               | ۲     | ۱۰۰۸۰                   | ۶     | ۱۴۷۷۱                      | ۵     | کرمانشاه            |
| ۵۱۰۰۰               | ۵     | ۱۵۸۵                    | ۴     | ۸۱۰۰                       | ۶     | کهگیلویه و بویراحمد |
| ۲۳۲۲۳۶              | ۳۱    | ۱۰۵۵۰                   | ۱۱    | ۵۷۴۰۰                      | ۱۸    | گلستان              |
| ۸۰۰۰                | ۱     | ۲۱۹۸۰                   | ۱۲    | ۵۲۰۶۰                      | ۳۱    | گیلان               |
| ۱۴۸۶۸۰              | ۲۵    | ۱۹۲۳۰                   | ۱۴    | ۱۰۳۷۵                      | ۱۰    | لرستان              |
| ۲۸۲۶۲۰              | ۱۶    | ۴۲۵۴۵                   | ۲۲    | ۸۳۴۱۹                      | ۳۶    | مازندران            |
| ۳۸۲۰۰               | ۳     | ۲۱۷۴۰                   | ۴     | ۱۸۰۴۰                      | ۸     | مرکزی               |
| ۵۶۹۲۰               | ۸     | ۰                       | ۰     | ۲۷۰۰                       | ۲     | هرمزگان             |
| ۹۴۶۰۵               | ۱۲    | ۱۴۵۷۰                   | ۷     | ۲۷۱۱۰                      | ۱۳    | همدان               |
| ۴۹۹۱۲               | ۷     | ۳۷۳۴۶                   | ۲۹    | ۵۲۵۵۶                      | ۴۷    | یزد                 |
| ۴۰۰۰                | ۱     | ۶۵۰                     | ۱     | ۹۹۲۰                       | ۶     | جنوب استان کرمان    |
| ۳۳۲۸۲۱۲             | ۳۰۶   | ۶۴۸۳۲۳                  | ۳۴۹   | ۱۰۳۱۹۶۷                    | ۴۳۷   | جمع کل              |

مشخصات صنایع تبدیلی و تکمیلی منتخب (جوازهای صادره) به تفکیک استان تا پایان سال ۱۳۸۸

(( واحد : تن ))

ادامه جدول شماره ۴-۸

| صنایع تولید آبلیمو |       | صنایع تولید و فرآوری<br>زیتون و روغن زیتون |       | استان               |
|--------------------|-------|--|-------|---------------------|
| میزان تولید        | تعداد | میزان تولید                                | تعداد |                     |
| ۲۶۵۰               | ۱     | ۰  | ۰     | آذربایجان شرقی      |
| ۱۰۶۴۰              | ۳     | ۲۵۷۶                                       | ۲     | اصفهان              |
| ۰                  | ۰     | ۴۰۰  | ۳     | ایلام               |
| ۱۲۰۰۰              | ۴     | ۰  | ۰     | تهران               |
| ۱۰۰۰               | ۱     | ۲۰۰  | ۱     | خراسان رضوی         |
| ۰                  | ۰     | ۳۰۰  | ۱     | خراسان شمالی        |
| ۳۲۴۰               | ۲     | ۰  | ۰     | خوزستان             |
| ۰                  | ۰     | ۳۲۴۱۰                                      | ۱۷    | زنجان               |
| ۰                  | ۰     | ۵۰۸۲                                       | ۵     | سمنان               |
| ۰                  | ۰     | ۳۵۰۰                                       | ۱     | سیستان و بلوچستان   |
| ۹۰۰۰               | ۶     | ۱۱۹۵۰                                      | ۸     | فارس                |
| ۱۵۰۰               | ۱     | ۱۶۹۷۹                                      | ۱۱    | قزوین               |
| ۰                  | ۰     | ۸۵۰  | ۳     | قم                  |
| ۲۱۰۰               | ۳     | ۲۹۸۲                                       | ۱۰    | کرمان               |
| ۰                  | ۰     | ۶۰۰  | ۲     | کرمانشاه            |
| ۲۳۰۰               | ۴     | ۵۰۰  | ۴     | کهگیلویه و بویراحمد |
| ۰                  | ۰     | ۱۱۳۵۰                                      | ۱۵    | گلستان              |
| ۰                  | ۰     | ۲۶۸۱۰                                      | ۲۸    | گیلان               |
| ۸۴۹۵               | ۳     | ۵۴۳۵                                       | ۱۳    | لرستان              |
| ۰                  | ۰     | ۱۴۱۷۰                                      | ۱۴    | مازندران            |
| ۰                  | ۰     | ۵۶۰۰                                       | ۴     | مرکزی               |
| ۱۹۵۰۰              | ۲     | ۰  | ۰     | هرمزگان             |
| ۰                  | ۰     | ۲۴۱۰                                       | ۵     | یزد                 |
| ۰                  | ۰     | ۱۶۵۰                                       | ۱     | جنوب استان کرمان    |
| ۷۲۴۲۵              | ۳۰    | ۱۴۵۷۵۴                                     | ۱۴۸   | جمع کل              |



مشخصات صنایع تبدیلی و تکمیلی منتخب (جوازهای صادره) به تفکیک استان تا پایان سال ۱۳۸۸

ادامه جدول شماره ۴-۸

(( واحد : تن ))

| صنایع سبب زمینی |       | صنایع ذرت   |       | استان               |
|-----------------|-------|-------------|-------|---------------------|
| میزان تولید     | تعداد | میزان تولید | تعداد |                     |
| ۱۶۴۷۱           | ۳۱    | ۰           | ۰     | آذربایجان شرقی      |
| ۱۳۸۲۴           | ۱     | ۳۰۰۰۰       | ۳     | آذربایجان غربی      |
| ۲۳۴۸۲۰          | ۱۳    | ۲۵۳۰۰۰      | ۲۲    | اردبیل              |
| ۳۵۹۷۰           | ۱۲    | ۱۲۸۰۰       | ۳     | اصفهان              |
| ۷۵۰             | ۲     | ۸۵۸۵۰       | ۱۴    | ایلام               |
| ۱۹۰۰            | ۲     | ۱۶۴۰۰       | ۳     | بوشهر               |
| ۱۶۴۲۹           | ۸     | ۱۷۶۰۰       | ۱     | تهران               |
| ۷۹۱۰۰           | ۱۷    | ۰           | ۰     | چهارمحال و بختیاری  |
| ۵۰۰             | ۱     | ۰           | ۰     | خراسان جنوبی        |
| ۵۶۱۷۰           | ۱۴    | ۰           | ۰     | خراسان رضوی         |
| ۴۲۲۰۰           | ۳     | ۷۰۰۰        | ۱     | خراسان شمالی        |
| ۵۰۰             | ۲     | ۷۳۱۰۰۰      | ۵۶    | خوزستان             |
| ۲۲۵۰۰           | ۵     | ۰           | ۰     | زنجان               |
| ۶۰۰             | ۱     | ۱۰۰۰        | ۱     | سمنان               |
| ۰               | ۰     | ۳۱۱۶۰       | ۴     | سیستان و بلوچستان   |
| ۳۰۷۵۰           | ۷     | ۷۵۸۶۰۰      | ۱۰۰   | فارس                |
| ۴۰۰             | ۱     | ۱۴۳۸۵۶      | ۵     | قزوین               |
| ۰               | ۰     | ۷۲۰۰        | ۱     | قم                  |
| ۴۹۴۵۰           | ۱۹    | ۵۶۰۰۰       | ۵     | کردستان             |
| ۴۷۷۰            | ۲     | ۱۱۲۷۰۰      | ۱۶    | کرمان               |
| ۵۱۲۶۴           | ۵     | ۱۸۷۰۰۰      | ۱۵    | کرمانشاه            |
| ۰               | ۰     | ۱۹۵۷۰۰      | ۴     | کهگیلویه و بویراحمد |
| ۴۸۲۴۰           | ۷     | ۲۷۱۴۸۰      | ۱۰    | گلستان              |
| ۲۰۰۰            | ۳     | ۰           | ۰     | گیلان               |
| ۱۶۵۸۳           | ۷     | ۵۸۴۲۸       | ۶     | لرستان              |
| ۱۴۹۸۵           | ۶     | ۱۶۱۶۰۰      | ۴     | مازندران            |
| ۵۲۳۰۰           | ۹     | ۰           | ۰     | مرکزی               |
| ۰               | ۰     | ۵۶۰۰۰       | ۱۱    | هرمزگان             |
| ۵۳۹۲۸۰          | ۸۱    | ۶۱۰۰۰       | ۳     | همدان               |
| ۰               | ۰     | ۴۲۵۶۰       | ۶     | یزد                 |
| ۱۰۰۰۰           | ۲     | ۳۶۰۰۰       | ۴     | جنوب استان کرمان    |
| ۱۳۴۱۷۵۶         | ۲۶۱   | ۳۳۳۳۹۳۴     | ۲۹۸   | جمع کل              |

مشخصات صنایع تبدیلی و تکمیلی منتخب (جوازهای صادره) به تفکیک استان تا پایان سال ۱۳۸۸

(( واحد : تن ))

ادامه جدول شماره ۴-۸

| استان               | صنایع روغن کشی و تصفیه روغن |             | صنایع تولید و بسته‌بندی رب |             | صنایع تولید و بسته‌بندی حبوبات |             |
|---------------------|-----------------------------|-------------|----------------------------|-------------|--------------------------------|-------------|
|                     | تعداد                       | میزان تولید | تعداد                      | میزان تولید | تعداد                          | میزان تولید |
| آذربایجان شرقی      | ۵                           | ۱۳۰۱۲.۵     | ۲۳                         | ۷۳۴۲۷       | ۱۷۴                            | ۱۹۵۰۳۷      |
| آذربایجان غربی      | ۴                           | ۲۴۳۲۰       | ۵                          | ۱۴۸۲۵       | ۲۶                             | ۳۶۸۰۰       |
| اردبیل              | ۱                           | ۱۶۰۰        | ۲                          | ۶۰۰۰        | ۳۱                             | ۸۹۰۰۰       |
| اصفهان              | ۶                           | ۶۰۶۲۰       | ۱۰                         | ۲۶۴۰۰       | ۶۷                             | ۹۳۴۸۰       |
| ایلام               | ۰                           | ۰           | ۲                          | ۷۴۰۰        | ۱۱                             | ۴۵۶۹۰       |
| بوشهر               | ۰                           | ۰           | ۲۲                         | ۷۱۵۵۰       | ۲۴                             | ۵۴۷۵۰       |
| تهران               | ۲                           | ۶۰۲۵        | ۲۲                         | ۱۰۷۸۸۰      | ۸۸                             | ۲۳۱۶۴۳      |
| چهارمحال و بختیاری  | ۴                           | ۲۰۶۰۰       | ۲                          | ۴۰۰۰        | ۸                              | ۹۸۴۰        |
| خراسان جنوبی        | ۳                           | ۱۲۱۱        | ۱                          | ۱۵۰۰        | ۱۰                             | ۱۵۲۲۹       |
| خراسان رضوی         | ۷                           | ۱۰۴۰۰       | ۳۷                         | ۱۹۰۱۶۰      | ۶۷                             | ۱۳۰۵۰۱      |
| خراسان شمالی        | ۵                           | ۲۵۹۷۵       | ۱۲                         | ۶۹۰۳۰       | ۵۳                             | ۱۱۴۹۶۴      |
| خوزستان             | ۰                           | ۰           | ۹                          | ۳۷۰۰۰       | ۲۱                             | ۶۷۴۶۵       |
| زنجان               | ۳                           | ۵۵۰۷۵       | ۸                          | ۱۰۷۴۶       | ۲۶                             | ۳۸۶۱۲       |
| سمنان               | ۲                           | ۷۷۸۰۰       | ۱                          | ۱۰۰۰        | ۹                              | ۳۶۳۰        |
| سیستان و بلوچستان   | ۱                           | ۱۶۲۰۰       | ۱                          | ۱۸۰         | ۷                              | ۲۴۵۳۱       |
| فارس                | ۶                           | ۱۸۰۴۸۰      | ۷۲                         | ۲۱۵۸۲۰      | ۱۰۴                            | ۲۰۳۸۵۰      |
| قزوین               | ۱                           | ۴۰۰۰        | ۳                          | ۱۳۶۷۰       | ۱۴                             | ۲۶۲۰۰       |
| قم                  | ۱                           | ۱۰۵۰        | ۳                          | ۱۶۵۰        | ۷                              | ۴۷۰۰        |
| کردستان             | ۳                           | ۲۴۲۲۰       | ۰                          | ۰           | ۱۰                             | ۱۰۷۷۰       |
| کرمان               | ۴                           | ۱۹۷۸۰       | ۱                          | ۱۲۰۰        | ۲۸                             | ۳۳۷۰۰       |
| کرمانشاه            | ۱                           | ۸۰۰         | ۴                          | ۱۸۴۰۰       | ۱۲۲                            | ۳۴۵۹۸۹      |
| کهگیلویه و بویراحمد | ۰                           | ۰           | ۵                          | ۳۷۰۰        | ۱۲                             | ۱۶۵۰۰       |
| گلستان              | ۶                           | ۹۷۱۳۰       | ۸                          | ۴۷۳۳۰       | ۳۳                             | ۷۵۳۶۰       |
| گیلان               | ۰                           | ۰           | ۰                          | ۰           | ۷                              | ۱۳۶۵۰       |
| لرستان              | ۶                           | ۷۱۴۷۰       | ۹                          | ۲۳۵۱۷       | ۵۰                             | ۹۸۱۳۸       |
| مازندران            | ۸                           | ۱۰۵۲۱۰      | ۶                          | ۷۳۵۰        | ۷۳                             | ۲۹۱۷۸۵      |
| مرکزی               | ۵                           | ۱۷۰۶۱۰      | ۹                          | ۱۱۵۵۰       | ۶۵                             | ۱۲۰۲۱۴      |
| هرمزگان             | ۰                           | ۰           | ۰                          | ۰           | ۵                              | ۵۶۰۰        |
| همدان               | ۹                           | ۸۲۲۵۰       | ۳                          | ۱۴۵۹۰       | ۳۷                             | ۵۳۴۰۰       |
| یزد                 | ۶                           | ۵۱۵۰        | ۳                          | ۵۵۸۰        | ۳۹                             | ۳۴۴۲۲       |
| جنوب استان کرمان    | ۰                           | ۰           | ۲                          | ۲۴۶۵۰       | ۳                              | ۸۶۰         |
| جمع کل              | ۹۹                          | ۱۰۷۴۹۸۸.۵   | ۲۸۵                        | ۱۰۱۰۱۰۵     | ۱۲۳۱                           | ۲۴۸۶۳۱۰     |

مشخصات صنایع تبدیلی و تکمیلی منتخب (جوازهای صادره) به تفکیک استان تا پایان سال ۱۳۸۸

ادامه جدول شماره ۴-۸

(( واحد : تن ))

| استان               | صنایع بسته‌بندی خشکبار |             | صنایع تولید و بسته‌بندی خرما |             | صنایع تولید و بسته‌بندی میوه، کمپوت و مربا |             |
|---------------------|------------------------|-------------|------------------------------|-------------|--|-------------|
|                     | تعداد                  | میزان تولید | تعداد                        | میزان تولید | تعداد                                      | میزان تولید |
| آذربایجان شرقی      | ۱۶۰                    | ۱۴۲۳۹۰      | ۶                            | ۹۹۹۰        | ۱۷۴  | ۴۰۴۷۴۰      |
| آذربایجان غربی      | ۳۶                     | ۴۱۸۹۵       | ۰                            | ۰           | ۳۰   | ۴۹۱۰۰       |
| اردبیل              | ۴                      | ۶۸۶         | ۰                            | ۰           | ۲۵   | ۱۱۲۷۰۰      |
| اصفهان              | ۴۲                     | ۳۸۶۲۶       | ۵                            | ۱۷۱۰۰       | ۵۳   | ۲۲۱۹۹۰      |
| ایلام               | ۶                      | ۳۸۳۱        | ۰                            | ۰           | ۲  | ۱۹۰۰        |
| بوشهر               | ۲                      | ۵۲۶         | ۱۶۵                          | ۱۹۳۵۲۹      | ۷  | ۱۴۹۰۰       |
| تهران               | ۳۸                     | ۶۷۷۹۵       | ۲                            | ۶۹۰۰        | ۶۲   | ۷۶۶۳۱۹      |
| چهارمحال و بختیاری  | ۴۶                     | ۲۹۶۸۵       | ۳                            | ۲۹۵۰        | ۱۷   | ۴۰۷۳۰       |
| خراسان جنوبی        | ۵۳                     | ۵۳۸۹۲       | ۰                            | ۰           | ۱۶   | ۴۹۸۰۰       |
| خراسان رضوی         | ۱۹۲                    | ۲۸۳۱۷۸      | ۳                            | ۱۰۳۵        | ۵۲   | ۱۴۳۸۶۱      |
| خراسان شمالی        | ۲۶                     | ۳۱۶۵۵       | ۰                            | ۰           | ۱۶   | ۱۳۴۴۰۵      |
| خوزستان             | ۳                      | ۳۵۲۷        | ۵۱                           | ۱۰۳۰۵۰      | ۶  | ۹۲۰۰        |
| زنجان               | ۱۸                     | ۶۰۱۹۲       | ۰                            | ۰           | ۹  | ۶۸۵۰        |
| سمنان               | ۲۱                     | ۳۲۰۵۹       | ۰                            | ۰           | ۲۳   | ۹۴۶۰۰       |
| سیستان و بلوچستان   | ۱۳                     | ۲۱۸۵۰       | ۷۶                           | ۱۴۱۳۸۰      | ۲۲   | ۱۳۱۴۶۰      |
| فارس                | ۸۸                     | ۱۷۸۰۳       | ۳۸                           | ۸۹۴۰۰       | ۶۲   | ۲۷۲۷۰۰      |
| قزوین               | ۴۹                     | ۱۴۳۲۷۵      | ۰                            | ۰           | ۱۹   | ۴۳۱۴۷۰      |
| قم                  | ۱۹                     | ۱۱۷۹۵       | ۰                            | ۰           | ۷  | ۳۲۵۲۰       |
| کردستان             | ۱۴                     | ۸۸۶۰        | ۰                            | ۰           | ۱۲   | ۸۴۹۵۰       |
| کرمان               | ۵۵۲                    | ۱۷۰۰۵۵      | ۹۱                           | ۱۱۳۵۰۰      | ۴۰   | ۸۲۹۲۶       |
| کرمانشاه            | ۲۳                     | ۱۵۲۵۰       | ۵                            | ۸۲۰۰        | ۱۷   | ۶۶۵۵۵       |
| کهگیلویه و بویراحمد | ۷                      | ۳۶۷۰        | ۱                            | ۱۰۰۰۰       | ۸  | ۱۰۳۵۰       |
| گلستان              | ۳۴                     | ۴۷۲۳۰       | ۰                            | ۰           | ۶۷   | ۳۹۳۰۵۵      |
| گیلان               | ۱۰۴                    | ۹۴۶۳۰       | ۱                            | ۱۰۰۰        | ۲۱   | ۴۹۳۵۰       |
| لرستان              | ۱۶                     | ۷۱۵۷        | ۰                            | ۰           | ۲۵   | ۵۱۶۲۶       |
| مازندران            | ۲۲                     | ۲۹۹۵۷       | ۰                            | ۰           | ۲۵۶  | ۲۰۵۴۹۶۶     |
| مرکزی               | ۳۸                     | ۹۷۹۷۰       | ۰                            | ۰           | ۲۳   | ۵۹۰۸۰       |
| هرمزگان             | ۵                      | ۸۳۹۰        | ۳۷                           | ۳۸۵۷۰       | ۱۲   | ۵۸۴۵۰       |
| همدان               | ۴۸                     | ۵۵۵۹۵       | ۰                            | ۰           | ۲۱   | ۵۱۳۳۰       |
| یزد                 | ۳۵۸                    | ۳۴۹۷۰۹      | ۶                            | ۴۶۵۰        | ۱۰۱  | ۳۴۶۷۵۴      |
| جنوب استان کرمان    | ۱                      | ۲۲۰         | ۱۰                           | ۱۹۵۵۰       | ۱۸   | ۹۸۹۵۰       |
| جمع کل              | ۲۰۳۸                   | ۱۸۷۳۳۵۳     | ۵۰۰                          | ۷۶۰۸۰۴      | ۱۲۲۳                                       | ۶۳۲۷۵۸۷     |

مشخصات صنایع تبدیلی و تکمیلی منتخب (جوازهای صادره) به تفکیک استان تا پایان سال ۱۳۸۸

(( واحد : تن ))

ادامه جدول شماره ۴-۸

| صنایع چای سازی |       | سردخانه     |       | صنایع تولید وبسته بندی<br>سبزیجات وقارچ |       | استان               |
|----------------|-------|-------------|-------|---|-------|---------------------|
| میزان تولید    | تعداد | میزان تولید | تعداد | میزان تولید                             | تعداد |                     |
| ۱۵۰            | ۱     | ۳۹۳۹۳۰      | ۱۰۴   | ۱۰۹۱۷۵                                  | ۵۶    | آذربایجان شرقی      |
| ۰              | ۰     | ۴۳۳۵۵۰      | ۲۱۶   | ۶۵۵۰                                    | ۵     | آذربایجان غربی      |
| ۴۰۰            | ۱     | ۱۸۹۵۰۰      | ۴۳    | ۱۱۸۳۹                                   | ۹     | اردبیل              |
| ۲۵۲۴۰          | ۷     | ۴۲۹۹۰۰      | ۵۴    | ۵۳۸۵۰                                   | ۵۷    | اصفهان              |
| ۰              | ۰     | ۹۵۰۰        | ۳     | ۱۵۸۰                                    | ۵     | ایلام               |
| ۶۰۰            | ۱     | ۲۶۷۵۰       | ۳۶    | ۹۰۰                                     | ۳     | بوشهر               |
| ۳۹۰۰           | ۴     | ۲۶۴۶۵۰      | ۷۰    | ۸۱۵۳۹                                   | ۵۴    | تهران               |
| ۳۰۰            | ۱     | ۵۷۵۵۰       | ۲۸    | ۶۱۱۸                                    | ۲۰    | چهارمحال و بختیاری  |
| ۰              | ۰     | ۳۹۵۰۰       | ۱۱    | ۱۶۶۰۰                                   | ۴     | خراسان جنوبی        |
| ۴۴۸۱           | ۷     | ۲۴۷۲۰۰      | ۵۵    | ۷۹۰۶۶                                   | ۵۳    | خراسان رضوی         |
| ۰              | ۰     | ۹۵۱۵۰       | ۱۶    | ۱۲۹۸۶                                   | ۱۲    | خراسان شمالی        |
| ۲۸۵۰           | ۱     | ۱۸۸۱۰       | ۹     | ۷۴۹۵۰                                   | ۲۲    | خوزستان             |
| ۰              | ۰     | ۱۱۰۸۳۰      | ۱۶    | ۶۸۸۰                                    | ۶     | زنجان               |
| ۱۰۰            | ۱     | ۲۸۶۰۰       | ۶     | ۱۴۸۰۰                                   | ۹     | سمنان               |
| ۰              | ۰     | ۱۲۶۴۹۰      | ۴۷    | ۵۷۴۰                                    | ۴     | سیستان و بلوچستان   |
| ۰              | ۰     | ۱۵۳۳۵۰      | ۶۲    | ۲۷۰۶۰                                   | ۲۳    | فارس                |
| ۲۰۰۰           | ۱     | ۴۴۷۰۰       | ۷     | ۲۳۶۸۵                                   | ۱۶    | قزوین               |
| ۰              | ۰     | ۲۹۵۰۰       | ۱۰    | ۵۳۰۰                                    | ۹     | قم                  |
| ۰              | ۰     | ۳۹۱۵۰       | ۲۶    | ۸۰۵۰                                    | ۱     | کردستان             |
| ۰              | ۰     | ۳۶۸۶۰       | ۳۶    | ۲۸۱۴۰                                   | ۳۶    | کرمان               |
| ۰              | ۰     | ۶۱۴۵۰       | ۲۸    | ۳۴۱۶۵                                   | ۱۳    | کرمانشاه            |
| ۰              | ۰     | ۴۱۴۰۰       | ۱۲    | ۶۷۰۰                                    | ۹     | کهگیلویه و بویراحمد |
| ۲۰۵۰           | ۲     | ۱۰۵۰۰       | ۵     | ۶۲۷۸۰                                   | ۳۶    | گلستان              |
| ۸۷۷۰           | ۹     | ۲۲۳۸۷۰      | ۶۶    | ۹۵۸۰                                    | ۹     | گیلان               |
| ۰              | ۰     | ۸۸۰۷۰       | ۳۰    | ۹۸۸۷                                    | ۱۱    | لرستان              |
| ۶۶۹۵           | ۷     | ۴۳۹۹۳۰      | ۱۸۸   | ۴۲۳۵                                    | ۱۲    | مازندران            |
| ۰              | ۰     | ۷۲۵۰۰       | ۱۶    | ۱۶۹۲۰                                   | ۱۱    | مرکزی               |
| ۰              | ۰     | ۱۵۷۱۳       | ۱۴    | ۵۴۷۰                                    | ۸     | هرمزگان             |
| ۰              | ۰     | ۱۱۱۰۵۰      | ۲۷    | ۴۲۵۸۰                                   | ۲۰    | همدان               |
| ۷۴۰۰           | ۶     | ۱۱۲۲۷۰      | ۲۶    | ۱۲۹۵۰۶                                  | ۷۱    | یزد                 |
| ۰              | ۰     | ۱۲۰۱۰۰      | ۷۰    | ۴۲۳۰۰                                   | ۹     | جنوب استان کرمان    |
| ۶۴۹۳۶          | ۴۹    | ۴۰۷۲۳۲۳     | ۱۳۳۷  | ۹۳۸۹۳۱                                  | ۶۱۳   | جمع کل              |

مشخصات صنایع تبدیلی و تکمیلی منتخب (جوازهای صادره) به تفکیک استان تا پایان سال ۱۳۸۸

(( واحد : تن ))

ادامه جدول شماره ۴-۸

| استان               | ترشیجات و شوربجات |             | عرقیات و عصاره‌های گیاهی |             | خوراک آماده دام و طیور |             |
|---------------------|-------------------|-------------|--------------------------|-------------|------------------------|-------------|
|                     | تعداد             | میزان تولید | تعداد                    | میزان تولید | تعداد                  | میزان تولید |
| آذربایجان شرقی      | ۱۹                | ۱۷۰۰۰       | ۴۶                       | ۸۰۶۶۷       | ۸۵                     | ۹۱۱۲۱۰      |
| آذربایجان غربی      | ۴                 | ۲۱۵۰        | ۹                        | ۱۸۴۹۵       | ۲۲                     | ۲۷۹۰۴۰      |
| اردبیل              | ۳                 | ۱۱۰۰        | ۴                        | ۷۵۵۰        | ۱۵                     | ۳۳۱۵۰۰      |
| اصفهان              | ۳۶                | ۴۰۷۵۰       | ۱۸                       | ۹۳۰۶۰       | ۴۱                     | ۵۱۳۷۰۰      |
| ایلام               | ۱۱                | ۱۱۱۱۵       | ۳                        | ۲۱۲۰۰       | ۲۲                     | ۷۲۹۶۸       |
| بوشهر               | ۵                 | ۳۶۰۰        | ۴                        | ۵۵۰۰        | ۷                      | ۵۹۵۵۰       |
| تهران               | ۵                 | ۹۲۰۰        | ۱۵                       | ۲۴۲۸۷       | ۳۶                     | ۴۶۸۹۰۵      |
| چهارمحال و بختیاری  | ۱۵                | ۸۳۰۰        | ۵                        | ۶۲۱۰        | ۲۱                     | ۱۳۶۲۱۵      |
| خراسان جنوبی        | ۲                 | ۱۲۵۰        | ۱۳                       | ۱۵۹۱۸       | ۱۶                     | ۴۴۳۵۱۰      |
| خراسان رضوی         | ۳۹                | ۴۱۷۰۰       | ۲۶                       | ۲۶۸۶۵       | ۱۰۵                    | ۱۲۶۷۰۰۰     |
| خراسان شمالی        | ۷                 | ۸۵۰۰        | ۲                        | ۸۰۰         | ۱۷                     | ۵۹۸۰۰۰      |
| خوزستان             | ۱۹                | ۲۳۳۶۰       | ۱                        | ۱۵۰۰        | ۳۰                     | ۴۴۳۰۰۰      |
| زنجان               | ۶                 | ۹۷۵۰        | ۰                        | ۰           | ۹                      | ۱۱۵۲۰۰      |
| سمنان               | ۲                 | ۲۸۵۵        | ۵                        | ۶۲۹۱        | ۸                      | ۱۶۵۰۰۰      |
| سیستان و بلوچستان   | ۱۰                | ۳۶۲۸۹۰      | ۲                        | ۱۴۰         | ۱۲                     | ۱۶۹۳۳۰      |
| فارس                | ۶۲                | ۸۷۳۱۰       | ۳۱                       | ۳۳۶۲۷       | ۷۲                     | ۸۱۳۵۸۰      |
| قزوین               | ۱                 | ۲۶۸         | ۱۳                       | ۳۸۲۰۹       | ۲۱                     | ۳۹۳۵۳۰      |
| قم                  | ۱                 | ۷۲۰         | ۱                        | ۲۰۰         | ۱۱                     | ۸۱۰۰۰       |
| کردستان             | ۱۵                | ۴۵۵۰        | ۳                        | ۱۱۳۵        | ۱۵                     | ۲۱۱۱۸۰      |
| کرمان               | ۱۴                | ۲۵۲۱۵       | ۱۹                       | ۱۰۸۱۰       | ۳۰                     | ۵۱۷۰۹۰      |
| کرمانشاه            | ۶                 | ۱۳۰۵۵       | ۱۰                       | ۵۵۱۹        | ۴۱                     | ۱۲۵۱۵۰۰     |
| کهگیلویه و بویراحمد | ۶                 | ۴۱۰۰        | ۱                        | ۲۶          | ۶                      | ۲۱۶۰۰       |
| گلستان              | ۶                 | ۱۰۱۰۰       | ۷                        | ۲۰۰۵۰       | ۳۱                     | ۷۳۸۰۰۰      |
| گیلان               | ۱۳                | ۱۰۱۰۰       | ۵                        | ۴۷۰         | ۳۲                     | ۳۴۶۰۰۰      |
| لرستان              | ۷۵                | ۲۳۸۷۷       | ۸                        | ۷۳۴۹        | ۵۲                     | ۳۸۹۵۷۰      |
| مازندران            | ۲۵                | ۱۹۹۶۰       | ۲                        | ۵۰۶۰        | ۵۷                     | ۷۶۱۰۰۲      |
| مرکزی               | ۳                 | ۵۲۵۰        | ۱۱                       | ۳۳۲۸۲       | ۴۱                     | ۹۰۲۰۰۰      |
| هرمزگان             | ۵                 | ۹۱۶۲        | ۱                        | ۶۰۰         | ۷                      | ۹۱۰۰۰       |
| همدان               | ۱۶۶               | ۷۵۲۷۵       | ۱۰                       | ۶۱۴۵        | ۵۲                     | ۶۱۳۷۰۰      |
| یزد                 | ۱۸                | ۱۰۷۵۰       | ۴۲                       | ۳۰۱۱۰       | ۹۶                     | ۳۳۵۲۹۰      |
| جنوب استان کرمان    | ۶                 | ۵۰۵۰        | ۳                        | ۵۵۰         | ۶                      | ۶۵۶۵۰       |
| جمع کل              | ۶۰۵               | ۸۴۸۲۶۲      | ۳۲۰                      | ۵۰۱۶۲۵      | ۱۰۱۶                   | ۱۳۵۰۵۸۲۰    |

مشخصات صنایع تبدیلی و تکمیلی منتخب (جوازهای صادره) به تفکیک استان تا پایان سال ۱۳۸۸

(( واحد : تن ))

ادامه جدول شماره ۴-۸

| صنایع برنج  |       | صنایع تولید سرکه و آبغوره |       | استان               |
|-------------|-------|---------------------------|-------|---------------------|
| میزان تولید | تعداد | میزان تولید               | تعداد |                     |
| ۶۵۰۰        | ۷     | ۴۰۰۰                      | ۱     | آذربایجان شرقی      |
| ۰           | ۰     | ۵۵۰۰                      | ۳     | آذربایجان غربی      |
| ۵۳۰۰        | ۵     | ۰                         | ۰     | اردبیل              |
| ۹۴۵۹۳       | ۳۲    | ۳۴۰۰۰                     | ۱۰    | اصفهان              |
| ۱۲۰۲۰       | ۵۰    | ۰                         | ۰     | ایلام               |
| ۱۰۰۰        | ۱     | ۱۷۵۰                      | ۲     | بوشهر               |
| ۰           | ۰     | ۱۳۸۰۳                     | ۷     | تهران               |
| ۵۳۱۸۰       | ۴۸    | ۱۰۷۵۰                     | ۳     | چهارمحال و بختیاری  |
| ۱۸۵۵۵       | ۱۷    | ۰                         | ۰     | خراسان رضوی         |
| ۷۲۵۰        | ۶     | ۳۱۰۰                      | ۱     | خراسان شمالی        |
| ۱۱۴۵۴۲      | ۵۹    | ۳۱۵۰                      | ۲     | خوزستان             |
| ۱۱۹۰۰       | ۸     | ۰                         | ۰     | زنجان               |
| ۳۳۰۷۶       | ۲۴    | ۰                         | ۰     | سیستان و بلوچستان   |
| ۲۷۴۶۸۶      | ۱۳۶   | ۴۱۵۷۵                     | ۹     | فارس                |
| ۸۴۰۰        | ۱۸    | ۳۰۰۰                      | ۱     | قزوین               |
| ۳۶۰۰        | ۲     | ۳۰۰                       | ۱     | قم                  |
| ۰           | ۰     | ۵۴۰۰                      | ۳     | کرمان               |
| ۸۵۹۰        | ۷     | ۱۲۰۵۰                     | ۴     | کرمانشاه            |
| ۳۵۸۲۸       | ۶۴    | ۳۳۰۰                      | ۴     | کهگیلویه و بویراحمد |
| ۱۹۱۳۹۰      | ۱۱۵   | ۵۰۰۰                      | ۱     | گلستان              |
| ۴۰۵۱۵۰      | ۴۳۸   | ۷۵۰                       | ۱     | گیلان               |
| ۲۷۳۵۰       | ۲۷    | ۱۶۳۹۳                     | ۷     | لرستان              |
| ۱۰۵۵۹۱۵     | ۶۹۲   | ۰                         | ۰     | مازندران            |
| ۰           | ۰     | ۳۳۴۰                      | ۴     | مرکزی               |
| ۰           | ۰     | ۱۲۰۰۰                     | ۲     | همدان               |
| ۰           | ۰     | ۵۱۷۰                      | ۶     | یزد                 |
| ۲۳۶۸۸۲۵     | ۱۷۵۶  | ۱۸۴۳۳۱                    | ۷۲    | جمع کل              |

مشخصات صنایع تبدیلی و تکمیلی منتخب (واحدهای تولیدی) به تفکیک استان تا پایان سال ۱۳۸۸

(( واحد : تن ))

جدول شماره ۹-۴

| عمل آوری و بسته بندی ماهی و میگو |       | پودر ماهی   |       | استان               |
|----------------------------------|-------|-------------|-------|---------------------|
| میزان تولید                      | تعداد | میزان تولید | تعداد |                     |
| ۶۰۰                              | ۱     | ۳۰۰۰        | ۱     | اصفهان              |
| ۷۰۸۱                             | ۹     | ۵۴۲۰        | ۲     | بوشهر               |
| ۲۰۵۰                             | ۱     | ۰           | ۰     | تهران               |
| ۶۰۰                              | ۱     | ۰           | ۰     | خراسان جنوبی        |
| ۸۷۵۰                             | ۴     | ۳۷۲۰        | ۴     | خوزستان             |
| ۴۲۳۲۱                            | ۱۱    | ۵۵۶۰        | ۴     | سیستان و بلوچستان   |
| ۵۷۰                              | ۱     | ۰           | ۰     | فارس                |
| ۱۱۱۰                             | ۱     | ۰           | ۰     | کهگیلویه و بویراحمد |
| ۰                                | ۰     | ۷۰۰         | ۱     | گلستان              |
| ۲۳۰۰                             | ۲     | ۵۰۰۰        | ۴     | گیلان               |
| ۸۶۰                              | ۲     | ۷۱۲۵        | ۶     | مازندران            |
| ۱۴۵۰                             | ۱     | ۲۵۰         | ۱     | مرکزی               |
| ۲۳۰۶۰                            | ۸     | ۸۷۵۰        | ۴     | هرمزگان             |
| ۹۰۷۵۲                            | ۴۲    | ۳۹۵۲۵       | ۲۷    | جمع کل              |

مشخصات صنایع تبدیلی و تکمیلی منتخب (واحدهای تولیدی) به تفکیک استان تا پایان سال ۱۳۸۸

(( واحد : تن ))

ادامه جدول شماره ۴-۹

| صنایع لبنی  |       | صنایع کنسرو آبزیان |       | استان               |
|-------------|-------|--------------------|-------|---------------------|
| میزان تولید | تعداد | میزان تولید        | تعداد |                     |
| ۸۲۵۱۱       | ۳۵    | ۰                  | ۰     | آذربایجان شرقی      |
| ۱۰۴۹۵۳      | ۱۷    | ۰                  | ۰     | آذربایجان غربی      |
| ۴۴۴۳۰       | ۱۰    | ۰                  | ۰     | اردبیل              |
| ۳۳۸۷۵۶      | ۲۸    | ۰                  | ۰     | اصفهان              |
| ۱۳۱۷۰       | ۵     | ۰                  | ۰     | ایلام               |
| ۶۳۰۰        | ۲     | ۵۲۰۰               | ۳     | بوشهر               |
| ۲۶۶۴۶۳      | ۱۵    | ۳۰۰۰               | ۱     | تهران               |
| ۱۸۵۱        | ۳     | ۰                  | ۰     | چهارمحال و بختیاری  |
| ۷۱۷۴۲       | ۴     | ۰                  | ۰     | خراسان جنوبی        |
| ۴۶۰۴۴۰      | ۷۲    | ۰                  | ۰     | خراسان رضوی         |
| ۴۰۶۵۸       | ۱۰    | ۰                  | ۰     | خراسان شمالی        |
| ۲۴۳۳۴       | ۶     | ۵۲۰۰               | ۳     | خوزستان             |
| ۶۹۶۹۷       | ۲۸    | ۰                  | ۰     | زنجان               |
| ۴۴۱۵۳       | ۸     | ۰                  | ۰     | سمنان               |
| ۶۰۴۰۲       | ۸     | ۱۶۴۵۰              | ۱۳    | سیستان و بلوچستان   |
| ۱۴۷۲۵۱      | ۲۱    | ۵۵۰۰               | ۱     | فارس                |
| ۱۸۳۴۴       | ۵     | ۰                  | ۰     | قزوین               |
| ۱۰۳۹۵۷      | ۸     | ۰                  | ۰     | قم                  |
| ۵۳۶۱۹       | ۱۴    | ۰                  | ۰     | کردستان             |
| ۸۶۳۵۸       | ۱۰    | ۰                  | ۰     | کرمان               |
| ۱۲۹۲۶۸      | ۱۰    | ۰                  | ۰     | کرمانشاه            |
| ۲۰۸۵۰       | ۶     | ۰                  | ۰     | کهگیلویه و بویراحمد |
| ۶۷۶۳۵       | ۱۹    | ۰                  | ۰     | گلستان              |
| ۶۴۲۵۵       | ۹     | ۶۰۰۰               | ۳     | گیلان               |
| ۲۵۵۴۲       | ۷     | ۰                  | ۰     | لرستان              |
| ۸۵۵۲۲۹      | ۴۲    | ۱۴۰۵۵              | ۷     | مازندران            |
| ۶۸۹۸۲       | ۱۰    | ۰                  | ۰     | مرکزی               |
| ۵۶۰۰۰       | ۲     | ۷۷۰۰               | ۲     | هرمزگان             |
| ۱۶۲۴۰۰      | ۲۹    | ۰                  | ۰     | همدان               |
| ۱۰۵۷۹۴      | ۲۲    | ۱۹۲۰               | ۱     | یزد                 |
| ۴۶۱۵        | ۳     | ۰                  | ۰     | جنوب استان کرمان    |
| ۳۵۹۹۹۵۹     | ۴۶۸   | ۶۵۰۲۵              | ۳۴    | جمع کل              |



مشخصات صنایع تبدیلی و تکمیلی منتخب (واحدهای تولیدی) به تفکیک استان تا پایان سال ۱۳۸۸

(( واحد : تن ))

ادامه جدول شماره ۴-۹

| کشتارگاه دام و طیور |       | فرآورده‌های گوشتی و مرغ |       | صنایع بسته‌بندی گوشت و مرغ |       | استان               |
|---------------------|-------|-------------------------|-------|----------------------------|-------|---------------------|
| میزان تولید         | تعداد | میزان تولید             | تعداد | میزان تولید                | تعداد |                     |
| ۲۰۰۰                | ۱     | ۶۲۱۵۰                   | ۲     | ۰                          | ۰     | آذربایجان شرقی      |
| ۵۷۸۰                | ۱     | ۵۷۴۵                    | ۴     | ۴۲۸۴                       | ۳     | آذربایجان غربی      |
| ۵۵۰۰                | ۱     | ۳۸۰۰                    | ۲     | ۰                          | ۰     | اردبیل              |
| ۱۵۳۶۵۰              | ۷     | ۲۰۳۵۰                   | ۱۴    | ۱۱۱۰۰                      | ۷     | اصفهان              |
| ۰                   | ۰     | ۲۲۴۲                    | ۳     | ۴۵۰                        | ۱     | ایلام               |
| ۱۰۰۰۰               | ۲     | ۲۵۰۰                    | ۱     | ۰                          | ۰     | بوشهر               |
| ۰                   | ۰     | ۱۳۴۰۰                   | ۶     | ۳۵۶۱۰                      | ۷     | تهران               |
| ۰                   | ۰     | ۳۴۵                     | ۱     | ۰                          | ۰     | چهارمحال و بختیاری  |
| ۹۹۰۰                | ۱     | ۶۴۰                     | ۱     | ۰                          | ۰     | خراسان جنوبی        |
| ۱۸۳۷۹               | ۳     | ۲۷۷۲۵                   | ۱۶    | ۳۵۰۰۰                      | ۶     | خراسان رضوی         |
| ۳۵۲۰                | ۱     | ۹۸۰                     | ۱     | ۳۵۰۰                       | ۱     | خراسان شمالی        |
| ۲۳۹۴۵               | ۶     | ۳۹۰۰                    | ۳     | ۸۰۰                        | ۱     | خوزستان             |
| ۱۴۸۸۰               | ۱     | ۱۸۲۱                    | ۲     | ۱۰۱۳۶                      | ۲     | زنجان               |
| ۱۷۸۸۸               | ۱     | ۳۳۵۰                    | ۲     | ۲۲۵۰                       | ۱     | سمنان               |
| ۲۷۰۹۰               | ۲     | ۹۰                      | ۱     | ۴۹۴۰                       | ۳     | سیستان و بلوچستان   |
| ۵۰۵۰۰               | ۵     | ۷۳۵۰                    | ۳     | ۶۰۰۰                       | ۱     | فارس                |
| ۲۲۴۰۰               | ۱     | ۴۶۰۰                    | ۱     | ۴۰۰۰                       | ۱     | قزوین               |
| ۹۰۰۰                | ۱     | ۵۰۰۰                    | ۲     | ۰                          | ۰     | قم                  |
| ۷۲۰۰                | ۱     | ۰                       | ۰     | ۱۸۰۰                       | ۱     | کردستان             |
| ۰                   | ۰     | ۱۲۵۰                    | ۲     | ۳۷۶۰                       | ۱     | کرمان               |
| ۹۰۰۰                | ۲     | ۰                       | ۰     | ۰                          | ۰     | کهگیلویه و بویراحمد |
| ۲۱۳۱۲               | ۳     | ۳۸۵۰                    | ۴     | ۱۲۷۰۰                      | ۲     | گلستان              |
| ۰                   | ۰     | ۵۴۵۰                    | ۴     | ۱۲۰۰۰                      | ۵     | گیلان               |
| ۲۱۰۰۰               | ۴     | ۸۵۷۰                    | ۷     | ۲۰۰۰                       | ۱     | لرستان              |
| ۷۳۵۵۵               | ۴     | ۱۷۰۵۰                   | ۵     | ۱۷۶۲۵                      | ۴     | مازندران            |
| ۱۱۲۰۰               | ۱     | ۵۴۹۰                    | ۱     | ۲۴۰۰                       | ۱     | مرکزی               |
| ۱۹۰۷۰               | ۳     | ۰                       | ۰     | ۰                          | ۰     | هرمزگان             |
| ۲۰۰۰۰               | ۲     | ۸۷۰                     | ۲     | ۱۱۱۰                       | ۱     | همدان               |
| ۰                   | ۰     | ۸۰۸۵                    | ۶     | ۳۸۷۵                       | ۶     | یزد                 |
| ۵۵۶۷۶۹              | ۵۴    | ۲۱۶۶۰۳                  | ۹۶    | ۱۷۵۳۴۰                     | ۵۶    | جمع کل              |

مشخصات صنایع تبدیلی و تکمیلی منتخب (واحدهای تولیدی) به تفکیک استان تا پایان سال ۱۳۸۸

ادامه جدول شماره ۴-۹

(( واحد : تن ))

| صنایع تولید آبلیمو |       | صنایع تولید و فرآوری<br>زیتون و روغن زیتون |       | استان               |
|--------------------|-------|--|-------|---------------------|
| میزان تولید        | تعداد | میزان تولید                                | تعداد |                     |
| ۱۲۵۰               | ۱     | ۰  | ۰     | اصفهان              |
| ۷۰۰۰               | ۳     | ۰  | ۰     | تهران               |
| ۳۲۴۰               | ۲     | ۰  | ۰     | خوزستان             |
| ۰                  | ۰     | ۲۷۹۹۰                                      | ۴     | زنجان               |
| ۰                  | ۰     | ۸۰۰  | ۱     | فارس                |
| ۰                  | ۰     | ۱۲۳۹۹                                      | ۵     | قزوین               |
| ۰                  | ۰     | ۲۰۹۲                                       | ۳     | کرمان               |
| ۸۰۰                | ۱     | ۲۰۰  | ۱     | کهگیلویه و بویراحمد |
| ۰                  | ۰     | ۲۹۵۰                                       | ۵     | گلستان              |
| ۰                  | ۰     | ۱۸۵۰                                       | ۲     | گیلان               |
| ۰                  | ۰     | ۲۷۲۰                                       | ۴     | مازندران            |
| ۳۰۰۰               | ۱     | ۰  | ۰     | هرمزگان             |
| ۱۵۲۹۰              | ۸     | ۵۱۰۰۱                                      | ۲۵    | جمع کل              |

مشخصات صنایع تبدیلی و تکمیلی منتخب (واحدهای تولیدی) به تفکیک استان تا پایان سال ۱۳۸۸

ادامه جدول شماره ۴-۹

(( واحد : تن ))

| صنایع سبب زمینی |       | صنایع ذرت   |       | استان               |
|-----------------|-------|-------------|-------|---------------------|
| میزان تولید     | تعداد | میزان تولید | تعداد |                     |
| ۱۸۰             | ۱     | ۰           | ۰     | آذربایجان شرقی      |
| ۰               | ۰     | ۱۰۴۰۰       | ۱     | آذربایجان غربی      |
| ۲۳۵۰۰           | ۲     | ۷۲۵۰۰       | ۷     | اردبیل              |
| ۶۸۵۰            | ۲     | ۶۰۰۰        | ۱     | اصفهان              |
| ۲۵۰             | ۱     | ۳۰۰۰۰       | ۵     | ایلام               |
| ۶۰۰             | ۱     | ۱۱۴۰۰       | ۲     | بوشهر               |
| ۷۰۰             | ۱     | ۰           | ۰     | تهران               |
| ۱۶۰۰۰           | ۴     | ۰           | ۰     | خراسان رضوی         |
| ۲۰۰             | ۱     | ۲۵۰۰۰۰      | ۱۶    | خوزستان             |
| ۰               | ۰     | ۱۴۵۸۰       | ۱     | سیستان و بلوچستان   |
| ۶۰۰۰            | ۱     | ۴۷۵۹۰۰      | ۵۶    | فارس                |
| ۰               | ۰     | ۱۳۶۵۰۰      | ۳     | قزوین               |
| ۰               | ۰     | ۷۲۰۰        | ۱     | قم                  |
| ۲۵۰۰            | ۳     | ۳۲۰۰۰       | ۳     | کردستان             |
| ۰               | ۰     | ۶۴۱۸۵       | ۷     | کرمان               |
| ۰               | ۰     | ۱۶۵۰۰۰      | ۱۱    | کرمانشاه            |
| ۰               | ۰     | ۵۲۰۰        | ۱     | کهگیلویه و بویراحمد |
| ۰               | ۰     | ۶۸۹۸۰       | ۳     | گلستان              |
| ۷۰۰             | ۱     | ۰           | ۰     | گیلان               |
| ۶۲۵             | ۱     | ۶۴۰۰۰       | ۳     | مازندران            |
| ۱۰۰۰            | ۱     | ۰           | ۰     | مرکزی               |
|                 |       | ۳۵۰۰۰       | ۶     | هرمزگان             |
| ۱۱۵۰۰           | ۲     | ۰           | ۰     | همدان               |
| ۰               | ۰     | ۹۳۰۰        | ۲     | یزد                 |
| ۷۰۶۰۵           | ۲۲    | ۱۴۵۸۱۴۵     | ۱۲۹   | جمع کل              |

مشخصات صنایع تبدیلی و تکمیلی منتخب (واحدهای تولیدی) به تفکیک استان تا پایان سال ۱۳۸۸

(( واحد : تن ))

ادامه جدول شماره ۴-۹

| استان              | صنایع روغن کشی و تصفیه روغن |             | صنایع تولید و بسته‌بندی رب |             | صنایع تولید و بسته‌بندی حبوبات |             |
|--------------------|-----------------------------|-------------|----------------------------|-------------|--------------------------------|-------------|
|                    | تعداد                       | میزان تولید | تعداد                      | میزان تولید | تعداد                          | میزان تولید |
| آذربایجان شرقی     | ۰                           | ۰           | ۴                          | ۵۰۰۰        | ۲۱                             | ۱۶۸۸۲       |
| آذربایجان غربی     | ۱                           | ۷۷۰         | ۲                          | ۲۱۳۷۵       | ۲                              | ۸۸۰         |
| اردبیل             | ۱                           | ۱۶۰۰        | ۱                          | ۴۵۰۰        | ۴                              | ۱۷۸۰۰       |
| اصفهان             | ۱                           | ۵۰۰۰        | ۲                          | ۱۶۲۰        | ۱۴                             | ۲۵۴۷۵       |
| ایلام              | ۰                           | ۰           | ۱                          | ۴۰۰۰        | ۲                              | ۱۳۰۰        |
| بوشهر              | ۰                           | ۰           | ۰                          | ۰           | ۱                              | ۲۰۰         |
| تهران              | ۰                           | ۰           | ۹                          | ۷۳۱۵۵       | ۱۵                             | ۴۱۹۵۴       |
| چهارمحال و بختیاری | ۱                           | ۶۰۰۰        | ۰                          | ۰           | ۰                              | ۰           |
| خراسان جنوبی       | ۲                           | ۱۱۰۰        | ۱                          | ۱۵۰۰        | ۳                              | ۵۴۵۹        |
| خراسان رضوی        | ۴                           | ۱۵۹۴۰       | ۱۱                         | ۸۲۹۴۰       | ۱۴                             | ۱۱۷۲۹       |
| خراسان شمالی       | ۰                           | ۰           | ۳                          | ۱۳۴۵۰       | ۷                              | ۷۲۵۰        |
| خوزستان            | ۰                           | ۰           | ۴                          | ۱۶۸۰۰       | ۱                              | ۱۰۰۰        |
| زنجان              | ۰                           | ۰           | ۱                          | ۵۰۰         | ۳                              | ۱۰۰۰۰       |
| سیستان و بلوچستان  | ۰                           | ۰           | ۰                          | ۰           | ۲                              | ۲۱۳۷        |
| فارس               | ۲                           | ۷۲۴۰۰       | ۴۳                         | ۱۱۱۳۰۰      | ۸                              | ۱۴۵۵۰       |
| قزوین              | ۱                           | ۴۰۰۰        | ۱                          | ۱۳۰۰۰       | ۲                              | ۴۷۰۰        |
| قم                 | ۰                           | ۰           | ۲                          | ۲۲۰۰        | ۱                              | ۹۰۰         |
| کردستان            | ۱                           | ۷۰          | ۰                          | ۰           | ۲                              | ۲۶۵۰        |
| کرمان              | ۰                           | ۰           | ۰                          | ۰           | ۴                              | ۱۹۲۵۰       |
| کرمانشاه           | ۰                           | ۰           | ۱                          | ۱۰۰۰        | ۷                              | ۱۹۹۷۵       |
| گلستان             | ۰                           | ۰           | ۳                          | ۶۵۸۰        | ۲                              | ۴۱۲۰        |
| لرستان             | ۰                           | ۰           | ۰                          | ۰           | ۷                              | ۱۴۰۰۰       |
| مازندران           | ۰                           | ۰           | ۱                          | ۱۰۰۰        | ۱۲                             | ۲۲۴۱۰       |
| مرکزی              | ۰                           | ۰           | ۴                          | ۸۳۲۰        | ۸                              | ۱۷۴۸۰       |
| هرمزگان            | ۰                           | ۰           | ۰                          | ۰           | ۱                              | ۲۸۰۰        |
| همدان              | ۰                           | ۰           | ۱                          | ۳۶۰۰۰       | ۴                              | ۶۶۴۵        |
| یزد                | ۰                           | ۰           | ۰                          | ۰           | ۱                              | ۱۶۵۰        |
| جنوب استان کرمان   | ۰                           | ۰           | ۱                          | ۲۰۰۰۰       | ۰                              | ۰           |
| جمع کل             | ۱۴                          | ۱۰۶۸۸۰      | ۹۶                         | ۴۲۳۲۴۰      | ۱۴۸                            | ۲۷۳۱۹۶      |

مشخصات صنایع تبدیلی و تکمیلی منتخب (واحدهای تولیدی) به تفکیک استان تا پایان سال ۱۳۸۸

(( واحد : تن ))

ادامه جدول شماره ۴-۹

| استان               | صنایع بسته‌بندی خشکبار |             | صنایع تولید و بسته‌بندی خرما |             | صنایع تولید و بسته‌بندی میوه، کمپوت و مربا |             |
|---------------------|------------------------|-------------|------------------------------|-------------|--|-------------|
|                     | تعداد                  | میزان تولید | تعداد                        | میزان تولید | تعداد                                      | میزان تولید |
| آذربایجان شرقی      | ۱۰                     | ۱۱۸۳۰       | ۰                            | ۰           | ۲  | ۶۴۵۰        |
| آذربایجان غربی      | ۷                      | ۲۸۳۸۵       | ۱                            | ۲۵۰۰        | ۲  | ۹۶۰۰        |
| اصفهان              | ۸                      | ۷۷۷۰        | ۱                            | ۵۰۰         | ۲  | ۵۵۰۰        |
| ایلام               | ۴                      | ۲۵۶۱        | ۰                            | ۰           | ۱  | ۱۳۵۰۰       |
| بوشهر               | ۰                      | ۰           | ۴۰                           | ۶۱۳۷۹       | ۱  | ۳۰۰         |
| تهران               | ۲                      | ۱۸۰۰        | ۱                            | ۴۱۰۰        | ۱۰   | ۱۶۰۶۶۰      |
| چهارمحال و بختیاری  | ۱                      | ۶۵۰         | ۲                            | ۱۴۵۰        | ۳  | ۱۳۳۰۰       |
| خراسان جنوبی        | ۱۲                     | ۱۵۷۷۴       | ۰                            | ۰           | ۵  | ۱۸۴۰۱       |
| خراسان رضوی         | ۴۸                     | ۳۰۹۱۷۸      | ۰                            | ۰           | ۱۰   | ۳۳۷۶۰       |
| خراسان شمالی        | ۳                      | ۲۹۵۰        | ۰                            | ۰           | ۰  | ۰           |
| خوزستان             | ۱                      | ۱۰۰۰        | ۱۱                           | ۱۷۰۰۰       | ۱  | ۵۰۰         |
| زنجان               | ۲                      | ۷۴۸۰        | ۰                            | ۰           | ۱  | ۲۹۳۰        |
| سمنان               | ۶                      | ۱۱۷۷۴       | ۰                            | ۰           | ۰  | ۰           |
| سیستان و بلوچستان   | ۲                      | ۱۶۰۰        | ۲                            | ۷۵۰         | ۱  | ۲۰۰۰        |
| فارس                | ۱۹                     | ۳۲۷۰۰       | ۵                            | ۲۲۴۰۰       | ۸  | ۳۰۳۰۰       |
| قزوین               | ۱۰                     | ۲۳۱۶۰       | ۰                            | ۰           | ۳  | ۲۸۵۰        |
| قم                  | ۳                      | ۱۳۱۵        | ۰                            | ۰           | ۲  | ۱۷۰۰۰       |
| کردستان             | ۱                      | ۵۰          | ۰                            | ۰           | ۲  | ۲۱۵۶۰       |
| کرمان               | ۱۳۹                    | ۲۵۰۴۰۰      | ۸                            | ۹۴۵۰        | ۵  | ۵۶۵۰        |
| کرمانشاه            | ۴                      | ۵۴۵۰        | ۱                            | ۵۵۰۰        | ۰  | ۰           |
| کهگیلویه و بویراحمد | ۱                      | ۳۰۰         | ۰                            | ۰           | ۱  | ۸۰۰         |
| گلستان              | ۹                      | ۱۲۴۵۰       | ۰                            | ۰           | ۱۱   | ۶۱۸۴۷       |
| گیلان               | ۱۳                     | ۹۴۰۰        | ۰                            | ۰           | ۴  | ۳۳۰۰        |
| لرستان              | ۲                      | ۵۰۰         | ۰                            | ۰           | ۳  | ۱۱۲۲۳       |
| مازندران            | ۵                      | ۸۷۲۵        | ۰                            | ۰           | ۴۷   | ۳۵۸۶۸۵      |
| مرکزی               | ۱۰                     | ۳۹۲۰۰       | ۰                            | ۰           | ۱  | ۱۶۰۰        |
| هرمزگان             | ۲                      | ۱۱۹۰        | ۸                            | ۶۶۵۰        | ۱  | ۶۰۰۰        |
| همدان               | ۱۶                     | ۷۶۸۰۰       | ۰                            | ۰           | ۲  | ۱۲۰۰        |
| یزد                 | ۲۷                     | ۳۹۹۸۲       | ۰                            | ۰           | ۱  | ۳۷۲۸        |
| جنوب استان کرمان    | ۰                      | ۰           | ۰                            | ۰           | ۱  | ۵۰۰۰        |
| جمع کل              | ۳۶۷                    | ۹۰۴۳۷۴      | ۸۰                           | ۱۳۱۶۷۹      | ۱۳۱  | ۷۹۷۶۴۴      |

مشخصات صنایع تبدیلی و تکمیلی منتخب (واحدهای تولیدی) به تفکیک استان تا پایان سال ۱۳۸۸

ادامه جدول شماره ۴-۹

(( واحد : تن ))

| صنایع چای سازی |       | سردخانه     |       | صنایع تولید وبسته بندی<br>سبزیجات وقارچ |       | استان               |
|----------------|-------|-------------|-------|---|-------|---------------------|
| میزان تولید    | تعداد | میزان تولید | تعداد | میزان تولید                             | تعداد |                     |
| ۰              | ۰     | ۲۴۸۵۰       | ۹     | ۳۲۳۵                                    | ۵     | آذربایجان شرقی      |
| ۰              | ۰     | ۵۸۵۶۰       | ۳۲    | ۱۳۵۰                                    | ۲     | آذربایجان غربی      |
| ۰              | ۰     | ۲۷۰۰۰       | ۶     | ۰                                       | ۰     | اردبیل              |
| ۱۶۸۰۰          | ۲     | ۱۸۵۰۰       | ۶     | ۷۸۶۰                                    | ۷     | اصفهان              |
| ۰              | ۰     | ۶۵۰۰        | ۲     | ۳۰۰                                     | ۲     | ایلام               |
| ۰              | ۰     | ۴۹۰۰        | ۵     | ۵۰۰                                     | ۱     | بوشهر               |
| ۲۶۰۰           | ۱     | ۶۷۷۰۰       | ۵     | ۲۵۰۲۵                                   | ۱۳    | تهران               |
| ۳۰۰            | ۱     | ۵۰۰۰        | ۱     | ۲۰۰                                     | ۲     | چهارمحال و بختیاری  |
| ۰              | ۰     | ۱۵۰۰        | ۱     | ۱۷۸۷                                    | ۲۰۰   | خراسان جنوبی        |
| ۱۹۰۰           | ۲     | ۵۵۳۰۰       | ۵     | ۱۳۵۲۹                                   | ۱۴    | خراسان رضوی         |
| ۰              | ۰     | ۵۰۰         | ۱     | ۰                                       | ۰     | خراسان شمالی        |
| ۲۸۵۰           | ۱     | ۳۰۰۰        | ۲     | ۱۰۰                                     | ۱     | خوزستان             |
| ۰              | ۰     | ۲۶۵۰۰       | ۲     | ۲۰۰                                     | ۱     | زنجان               |
| ۰              | ۰     | ۱۶۵۳۵       | ۶     | ۲۴۰                                     | ۱     | سیستان و بلوچستان   |
| ۰              | ۰     | ۸۹۵۰        | ۱۱    | ۱۳۴۰                                    | ۲     | فارس                |
| ۰              | ۰     | ۴۷۰۰        | ۲     | ۲۰۰                                     | ۱     | قزوین               |
| ۰              | ۰     | ۰           | ۰     | ۳۵۰                                     | ۲     | قم                  |
| ۰              | ۰     | ۱۰۰۰        | ۱     | ۰                                       | ۰     | کردستان             |
| ۰              | ۰     | ۱۱۸۵۰       | ۱۲    | ۳۰۰                                     | ۱     | کرمان               |
| ۰              | ۰     | ۲۸۵۰        | ۲     | ۲۶۲۵                                    | ۱     | کرمانشاه            |
| ۰              | ۰     | ۱۰۰۰        | ۱     | ۲۳۳                                     | ۵     | کهگیلویه و بویراحمد |
| ۲۰۵۰           | ۲     | ۷۵۰۰        | ۳     | ۱۰۵۶۵                                   | ۶     | گلستان              |
| ۱۵۰۰           | ۲     | ۵۰۰۰        | ۳     | ۰                                       | ۰     | گیلان               |
| ۰              | ۰     | ۱۰۰۰        | ۱     | ۰                                       | ۰     | لرستان              |
| ۴۰۲۰           | ۴     | ۱۰۰۶۲۰      | ۵۸    | ۹۵۰                                     | ۲     | مازندران            |
| ۰              | ۰     | ۰           | ۰     | ۱۰۰۰                                    | ۱     | مرکزی               |
| ۰              | ۰     | ۳۸۱۳        | ۵     | ۶۸۰                                     | ۱     | هرمزگان             |
| ۰              | ۰     | ۳۵۵۰        | ۲     | ۲۲۰۰                                    | ۱     | همدان               |
| ۰              | ۰     | ۴۰۰         | ۱     | ۱۸۲۵                                    | ۲     | یزد                 |
| ۰              | ۰     | ۶۵۰۰        | ۵     | ۰                                       | ۰     | جنوب استان کرمان    |
| ۳۲۰۲۰          | ۱۵    | ۴۷۵۰۷۸      | ۱۹۰   | ۷۶۵۹۴                                   | ۲۷۴   | جمع کل              |

مشخصات صنایع تبدیلی و تکمیلی منتخب (واحدهای تولیدی) به تفکیک استان تا پایان سال ۱۳۸۸

(( واحد : تن ))

ادامه جدول شماره ۴-۹

| استان               | ترشیجات و شوربجات |             | عرقیات و عصاره‌های گیاهی |             | خوراک آماده دام و طیور |             |
|---------------------|-------------------|-------------|--------------------------|-------------|------------------------|-------------|
|                     | تعداد             | میزان تولید | تعداد                    | میزان تولید | تعداد                  | میزان تولید |
| آذربایجان شرقی      | ۰                 | ۰           | ۱                        | ۱۸۰         | ۲                      | ۲۵۰۰        |
| آذربایجان غربی      | ۰                 | ۰           | ۰                        | ۰           | ۸                      | ۶۴۳۸۰       |
| اردبیل              | ۰                 | ۰           | ۱                        | ۵۰۰         | ۱                      | ۷۰۰         |
| اصفهان              | ۶                 | ۵۸۵۰        | ۸                        | ۱۱۸۱۵       | ۵                      | ۵۳۹۲۵       |
| ایلام               | ۷                 | ۴۵۰۰        | ۰                        | ۰           | ۸                      | ۱۹۷۶۸       |
| بوشهر               | ۱                 | ۹۰۰         | ۰                        | ۰           | ۱                      | ۶۰۰۰        |
| تهران               | ۰                 | ۰           | ۲                        | ۵۰۷۳        | ۱۶                     | ۲۰۲۵۲۵      |
| چهارمحال و بختیاری  | ۶                 | ۵۳۳۰        | ۰                        | ۰           | ۴                      | ۲۹۷۶۵       |
| خراسان جنوبی        | ۰                 | ۰           | ۰                        | ۰           | ۶                      | ۲۱۰۰۰۰      |
| خراسان رضوی         | ۸                 | ۹۱۱۲        | ۵                        | ۱۶۵۴۸       | ۲۱                     | ۶۲۸۰۰۰      |
| خراسان شمالی        | ۱                 | ۸۶۰         | ۰                        | ۰           | ۶                      | ۱۶۹۰۰۰      |
| خوزستان             | ۷                 | ۶۱۵۰        | ۰                        | ۰           | ۳                      | ۴۱۵۰۰       |
| زنجان               | ۱                 | ۸۱۰۰        | ۰                        | ۰           | ۲                      | ۷۰۰۰        |
| سمنان               | ۰                 | ۰           | ۱                        | ۱۳۷۷        | ۲                      | ۲۵۰۰۰       |
| سیستان و بلوچستان   | ۰                 | ۰           | ۰                        | ۰           | ۲                      | ۳۰۰۰۰       |
| فارس                | ۱۷                | ۱۸۵۶۰       | ۱۷                       | ۱۵۱۲۵       | ۱۴                     | ۲۶۹۰۰۰      |
| قزوین               | ۱                 | ۲۶۸         | ۱                        | ۵۰۰۰        | ۱۰                     | ۱۸۵۰۸۰      |
| قم                  | ۰                 | ۰           | ۰                        | ۰           | ۵                      | ۵۰۰۰۰       |
| کردستان             | ۴                 | ۱۴۰۰        | ۰                        | ۰           | ۶                      | ۹۸۰۰۰       |
| کرمان               | ۳                 | ۲۵۰۵        | ۶                        | ۸۲۶۰        | ۶                      | ۱۰۷۰۰۰      |
| کرمانشاه            | ۰                 | ۰           | ۲                        | ۱۲۹۰        | ۰                      | ۰           |
| کهگیلویه و بویراحمد | ۰                 | ۰           | ۰                        | ۰           | ۲                      | ۸۰۰         |
| گلستان              | ۰                 | ۰           | ۲                        | ۲۴۵۰        | ۶                      | ۲۰۰۰۰۰      |
| گیلان               | ۰                 | ۰           | ۰                        | ۰           | ۱۰                     | ۱۲۳۵۰۰      |
| لرستان              | ۲۳                | ۸۱۸۰        | ۲                        | ۱۹۰         | ۱۶                     | ۱۱۳۷۰۰      |
| مازندران            | ۲                 | ۲۰۰۰        | ۰                        | ۰           | ۲۲                     | ۲۳۰۵۰۰      |
| مرکزی               | ۰                 | ۰           | ۲                        | ۳۱۰۰        | ۱۱                     | ۱۹۳۰۰۰      |
| هرمزگان             | ۲                 | ۵۱۱۲        | ۰                        | ۰           | ۱                      | ۲۵۰۰۰       |
| همدان               | ۴۲                | ۱۹۰۷۰       | ۰                        | ۰           | ۱۴                     | ۲۵۱۰۰۰      |
| یزد                 | ۱                 | ۵۴۰         | ۳                        | ۳۵۹۰        | ۱۱                     | ۸۰۷۹۶       |
| جنوب استان کرمان    | ۰                 | ۰           | ۱                        | ۱۵۰         | ۰                      | ۰           |
| جمع کل              | ۱۳۲               | ۹۸۴۳۷       | ۵۴                       | ۷۴۶۴۸       | ۲۲۱                    | ۳۴۱۷۴۳۹     |

مشخصات صنایع تبدیلی و تکمیلی منتخب (واحدهای تولیدی) به تفکیک استان تا پایان سال ۱۳۸۸

ادامه جدول شماره ۴-۹

(( واحد : تن ))

| صنایع تولید و بسته‌بندی زعفران |       | صنایع برنج  |       | صنایع تولید سرکه و آبغوره |       | استان               |
|--------------------------------|-------|-------------|-------|---------------------------|-------|---------------------|
| میزان تولید                    | تعداد | میزان تولید | تعداد | میزان تولید               | تعداد |                     |
| ۰                              | ۰     | ۱۳۰۰        | ۲     | ۰                         | ۰     | آذربایجان شرقی      |
| ۰                              | ۰     | ۰           | ۰     | ۱۵۰۰                      | ۱     | آذربایجان غربی      |
| ۰                              | ۰     | ۵۳۰۰        | ۵     | ۰                         | ۰     | اردبیل              |
| ۰                              | ۰     | ۳۹۶۲۰       | ۱۵    | ۱۸۱۰۰                     | ۵     | اصفهان              |
| ۰                              | ۰     | ۹۹۷۰        | ۴۷    | ۰                         | ۰     | ایلام               |
| ۰                              | ۰     | ۱۰۰۰        | ۱     | ۰                         | ۰     | بوشهر               |
| ۰                              | ۰     | ۰           | ۰     | ۱۲۳۰                      | ۱     | تهران               |
| ۰                              | ۰     | ۴۶۹۸۰       | ۴۱    | ۰                         | ۰     | چهارمحال و بختیاری  |
| ۱۴                             | ۴     | ۰           | ۰     | ۰                         | ۰     | خراسان جنوبی        |
| ۴۶۴۴                           | ۲۰    | ۱۳۵۵۰       | ۱۴    | ۲۷۰                       | ۱     | خراسان رضوی         |
| ۰                              | ۰     | ۲۳۵۰        | ۲     | ۰                         | ۰     | خراسان شمالی        |
| ۰                              | ۰     | ۷۲۲۴۲       | ۳۷    | ۰                         | ۰     | خوزستان             |
| ۰                              | ۰     | ۱۴۰۰        | ۲     | ۰                         | ۰     | زنجان               |
| ۰                              | ۰     | ۲۰۰۰        | ۳     | ۰                         | ۰     | سیستان و بلوچستان   |
| ۰                              | ۰     | ۱۸۱۱۸۷      | ۹۰    | ۶۷۵                       | ۱     | فارس                |
| ۰                              | ۰     | ۵۸۰۰        | ۱۵    | ۳۰۰۰                      | ۱     | قزوین               |
| ۰                              | ۰     | ۶۴۱۰        | ۵     | ۳۳۰۰                      | ۱     | کرمانشاه            |
| ۰                              | ۰     | ۳۱۶۳۸       | ۶۰    | ۰                         | ۰     | کهگیلویه و بویراحمد |
| ۰                              | ۰     | ۱۱۸۹۵۰      | ۸۶    | ۰                         | ۰     | گلستان              |
| ۰                              | ۰     | ۲۶۹۳۰۰      | ۳۲۹   | ۷۵۰                       | ۱     | گیلان               |
| ۰                              | ۰     | ۱۱۶۰۰       | ۱۳    | ۱۹۲۲                      | ۲     | لرستان              |
| ۰                              | ۰     | ۸۶۹۲۸۰      | ۷۲۶   | ۰                         | ۰     | مازندران            |
| ۰                              | ۰     | ۰           | ۰     | ۹۰                        | ۱     | مرکزی               |
| ۰                              | ۰     | ۰           | ۰     | ۴۷۰۰                      | ۱     | یزد                 |
| ۴۶۵۸                           | ۲۴    | ۱۶۸۹۸۷۷     | ۱۴۹۳  | ۳۵۵۳۷                     | ۱۶    | جمع کل              |



مشخصات صنایع تبدیلی و تکمیلی منتخب (واحدهای تولیدی) به تفکیک استان تا پایان سال ۱۳۸۸

(( واحد : تن ))

ادامه جدول شماره ۴-۹

| صنایع تولید انواع کود |       | صنایع تولید و بسته‌بندی بذر |       | صنایع تولید و بسته‌بندی عسل |       | استان               |
|-----------------------|-------|-----------------------------|-------|-----------------------------|-------|---------------------|
| میزان تولید           | تعداد | میزان تولید                 | تعداد | میزان تولید                 | تعداد |                     |
| ۰                     | ۰     | ۳۰۰۰                        | ۲     | ۲۷۰                         | ۱     | آذربایجان شرقی      |
| ۲۴۰۰۰                 | ۱     | ۸۸۲۰                        | ۳     | ۴۵۰                         | ۱     | آذربایجان غربی      |
| ۰                     | ۰     | ۰                           | ۰     | ۵۵۰                         | ۲     | اردبیل              |
| ۵۰۰                   | ۱     | ۱۶۲۰۰                       | ۲     | ۲۰۶۰                        | ۲     | اصفهان              |
| ۰                     | ۰     | ۲۸۰۰۰                       | ۶     | ۰                           | ۰     | ایلام               |
| ۰                     | ۰     | ۱۹۰۰۰                       | ۵     | ۰                           | ۰     | بوشهر               |
| ۰                     | ۰     | ۱۲۰۰۰                       | ۱     | ۱۴۲۵                        | ۳     | تهران               |
| ۲۲۰۰۰                 | ۲     | ۵۲۶۰۰                       | ۵     | ۷۵۰                         | ۲     | خراسان رضوی         |
| ۰                     | ۰     | ۱۰۰۰۰                       | ۱     | ۰                           | ۰     | خوزستان             |
| ۱۸۰۰                  | ۱     | ۰                           | ۰     | ۵۲۰                         | ۲     | زنجان               |
| ۰                     | ۰     | ۴۰۳۰۰                       | ۷     | ۲۰۰                         | ۱     | فارس                |
| ۲۱۴۰۰۰                | ۵     | ۰                           | ۰     | ۳۶۰۰                        | ۲     | قزوین               |
| ۸۰۰                   | ۲     | ۰                           | ۰     | ۰                           | ۰     | قم                  |
| ۱۶۰۰۰                 | ۱     | ۰                           | ۰     | ۲۳                          | ۱     | کردستان             |
| ۱۷۰۰۰                 | ۴     | ۰                           | ۰     | ۶۰۰                         | ۲     | کرمان               |
| ۰                     | ۰     | ۴۳۰۰۰                       | ۸     | ۱۵۰                         | ۱     | کرمانشاه            |
| ۶۰۰                   | ۱     | ۱۰۸۰۰                       | ۳     | ۲۳۰۰                        | ۱     | کهگیلویه و بویراحمد |
| ۶۰۰۰                  | ۱     | ۸۰۰۰                        | ۲     | ۰                           | ۰     | گلستان              |
| ۵۸۰۰                  | ۲     | ۰                           | ۰     | ۱۲۷۴                        | ۴     | مازندران            |
| ۱۰۰۰                  | ۱     | ۰                           | ۰     | ۰                           | ۰     | هرمزگان             |
| ۰                     | ۰     | ۰                           | ۰     | ۲۸۰۰                        | ۵     | همدان               |
| ۱۱۵۰۰                 | ۲     | ۰                           | ۰     | ۰                           | ۰     | یزد                 |
| ۳۲۱۰۰۰                | ۲۴    | ۲۵۱۷۲۰                      | ۴۵    | ۱۶۹۷۲                       | ۳۰    | جمع کل              |

## فصل پنجم: امور عشایر

### اطلاعات اجتماعی و اقتصادی عشایر ایران

#### - جمعیت عشایری ایران

در سال ۱۲۵۲ هجری شمسی، صنایع‌الدوله، در نشریه‌ی سالنامه ایران، جمعیت کشور را بالغ بر ۱۱.۵ میلیون نفر ذکر کرده که شامل ۱۳ درصد شهرنشین، ۴۳.۵ درصد روستانشین و ۴۳.۵ درصد چادرنشین، گزارش کرده است.

از آغاز قرن چهاردهم تا زمان انجام نخستین سرشماری اختصاصی مربوط به عشایر کوچنده در سال ۱۳۶۶، تمامی آمارهای ارائه شده درباره‌ی تعداد جمعیت عشایری کشور جنبه‌ی تخمینی و تقریبی داشته است. اولین سرشماری عشایری کوچنده در ایران، سال ۱۳۶۶ انجام گرفت. در این سال تعداد ۱۱۵۲۰۹۹ نفر جمعیت عشایر کوچنده در قالب ۱۸۰۲۲۳ خانوار و تعداد ۹۶ ایل و ۵۴۷ طایفه‌ی مستقل که به شیوه زیست کوچندگی زندگی می‌کردند، ثبت گردید و در سال ۱۳۷۷ دومین سرشماری عشایر جمعیت عشایر را ۱۳۰۴۰۸۹ نفر معادل ۱۹۹۹۳۰ خانوار اعلام کرد که نسبت به سرشماری اول ۱۳.۱ درصد رشد داشت.

براساس نتیجه‌ی سومین سرشماری عشایر کوچنده در سال ۱۳۸۷، تعداد جمعیت عشایری با کاهش رشدی معادل ۹ درصد یعنی با کاهش ۱۱۷۲۵۹ نفر نسبت به جمعیت سال ۱۳۷۷، به ۱۱۸۶۸۳۰ نفر رسید. لیکن با کاهش بعد خانوار جمعیت عشایر از ۶.۵ به ۵.۶ موجب افزایش جمعیت خانوار از ۱۹۹۹۳۰ خانوار سال ۱۳۷۷ به ۲۱۲۶۶۰ خانوار در سال ۱۳۸۷ افزایش یافته است.

از نظر ترکیب جنسی، ۵۱.۳ درصد از جمعیت عشایری را مردان و ۴۸.۷ درصد را زنان تشکیل می‌داد که براین اساس، نسبت جنسی جمعیت، حدود ۱۰۵.۵ بوده و به عبارتی در مقابل هر ۱۰۰ نفر زن، تعداد ۱۰۵.۵ نفر مرد وجود دارد. عدد مربوط به نسبت جنسی در جامعه‌ی عشایری، نشان از برتری عددی نسبی تعداد مردان دارد که شاید به خاطر مراقبت‌های بیش‌تر از کودکان پسر در دوران طفولیت، پایین بودن مهاجرت مردان جوان به صورت دائمی یا فصلی، مرگ و میر بیش‌تر زنان در سنین بعد از ۶۵ سال باشد.

#### - وضعیت مسکن عشایر

نتایج سومین سرشماری عشایری در سال ۱۳۸۷، نشان داد که ۱۳.۳ درصد عشایر کشور، در استقرارگاه‌های بیلاقی مسکن ثابت داشته‌اند. در همین سال نسبت استقرار و داشتن مسکن ثابت در دوره‌ی قشلاق ۶۲.۹ درصد بوده و ۳.۸ درصد، هم از مسکن ثابت (ساختمان) و هم از مسکن متحرک (انواع چادر مشابه) آن استفاده می‌کردند و مابقی جمعیت فقط از سرپناه استفاده می‌کند.

#### - برخورداری خانوار عشایری از تسهیلات زندگی

آمار، نشان می‌دهد که جامعه‌ی عشایری نیز به استفاده از امکانات، اسباب و اثاث و وسایل رفاهی به سبک یکجانشینان گرایش پیدا کرده است؛ به طوری که بین سال‌های ۱۳۷۷ تا ۱۳۸۷ نسبت برخورداری خانوارها از رادیو و

ضبطصوت، از ۴۲.۶۷ به ۶۱.۶۳ درصد، چراغ توری از ۶۲ به ۶۲.۷ درصد، اجاق گاز و گاز پیک‌نیکی از ۳۵ درصد به ۶۴.۶ درصد افزایش یافته و در مقابل، مصرف سوخت‌های نباتی (هیزم و ذغال چوب) از ۶۳ درصد به ۶۰ درصد کاهش یافته است. همچنین نسبت خانوارهای عشایری فاقد وسایل نقلیه موتوری نیز از ۸۳.۵ درصد به ۵۸.۷ درصد کاهش یافته است. احداث ساختمان ثابت و بهره‌مندی از برق، از جمله مهم‌ترین عوامل گسیل زندگی به سمت رمه‌گردانی و اسکان (یکجانشینی) کامل است.

## – اقتصاد و نظام بهره‌برداری

### الف) وضعیت دام عشایر

به استناد نتایج آخرین سرشماری عشایری در سال ۱۳۸۷، ایلات و عشایر کوچنده نزدیک به ۲۲.۵ میلیون رأس و معادل ۲۲.۶ میلیون واحد دامی داشته‌اند. نزدیک به ۹۸ درصد از سرمایه‌ی دامی عشایر را دام‌های کوچک تشکیل می‌دهند که شامل ۶۰.۳ درصد گوسفند و بره و ۳۷.۱ درصد بز و بزغاله می‌باشد. متوسط تعداد دام خانوار عشایری ۱۰۵.۸ واحد دامی است که نسبت به شاخص مشابه در سرشماری سال ۱۳۷۷، ۰.۸ واحد افزایش یافته است. در فاصله‌ی دو سرشماری، از دامنه‌ی آماری خانوارهای بدون دام کوچک و دارای کم‌تر از ۵۰ رأس دام کاسته شده و به سهم خانوارهای سایر طبقات، به خصوص طبقات متوسط، افزوده شده است.

### ب) وضعیت زراعت و باغداری

براساس نتایج سرشماری اخیر (سال ۱۳۸۷)، اراضی کشاورزی عشایر کشور، قریب ۶۵۹ هزار هکتار بوده است که نسبت به نتایج سرشماری ۱۳۷۷، حدود ۲۰۹ هزار هکتار افزایش داشته است. بالغ بر نیمی از خانوارهای عشایری در قلمروهای بیلاقی و قشلاقی یا هر دو، دارای اراضی کشاورزی بوده‌اند. به طور متوسط ۳۱ درصد زمین‌های زراعی و باغی در بیلاق و مابقی در قشلاق می‌باشد.

مجموع باغات عشایری در کشور، حدود ۶۴ هزار هکتار است که نسبت به سال ۱۳۷۷ حدود ۳۰۰ درصد افزایش نشان می‌دهد و ۴۹ درصد آن در مناطق بیلاقی می‌باشد. اضافه می‌نماید آمار باغ در کل آمار یعنی ۶۵۹ هزار هکتار منظور شده است. به نظر می‌رسد با تحصیل رشدی معادل حدود ۴۵ درصد بخش زراعی و باغی، درآینده شاهد شکوفایی فعالیت‌های بخش کشاورزی در حوزه عشایری خواهیم بود.

### ج) وضعیت صنایع دستی عشایری

به استناد آخرین سرشماری عشایر کشور (۱۳۸۷)، تعداد ۲۳۹۳۷ خانوار یعنی ۱۱.۲ درصد جمعیت خانوار عشایری در تولید انواع صنایع دستی به نحوی مشغول هستند، که حدود ۱۴۷۲ هزار مترمربع انواع بافتنی و حدود ۵۰ هزار عدد خورجین، چوقا، کلاه، دستکش، کیف و... توسط یک یا چند عضو خانوار، تولید شده که بافت حصیر با ۵۰.۵ درصد، پلاس ۳۰.۳ درصد، حدود ۱۱ درصد قالی، قالیچه و گبه، حدود ۴.۴ درصد گلیم و زیلو و ۳.۹ درصد ورنی و جاجیم تولید می‌کنند. می‌توان گفت به طور متوسط هر خانوار عشایری ۶۱.۴ مترمربع انواع بافتنی و ۲.۱ خورجین، چوقا و... تولید می‌کنند.

## برخی از استعدادها و قابلیت‌های جامعه عشایری ایران :

- ۱- حدود ۶۰ درصد از قلمروهای مرتعی کشور، در مناطق دور از دسترس، حاشیه‌ی مرزها و مناطق استراتژیک نظامی و امنیتی قرار دارند. استقرار ایلات و طوایف عشایری در مناطق مذکور، هزینه‌های پاسداری و محافظت از مرزها را کاهش داده و مانع تحمیل مسایل امنیتی بر کشور شده‌اند؛ به طوری که می‌توان عشایر را به عنوان پدافند غیر عامل مهمی در حفظ و حراست از مناطق مرزی به شمار آورد.
- ۲- عشایر، براساس نظام کوچ و استقرار خود، معمولاً منابع مرتعی را مورد استفاده قرار داده و آن را به ارزش افزوده و تولیدات دامی و کشاورزی تبدیل می‌کنند. در صورتی که عشایر از این منابع بهره‌برداری نکنند، اکثراً بلااستفاده مانده و عدم استفاده از منابع ملی، موجب ایراد خسارت به اقتصاد کشور می‌شود. بنابراین، هر چادر عشایری، به مثابه‌ی یک کارگاه تولیدی است.

## طرح‌ها، اهداف و راهبردهای سازمان امور عشایر ایران :

فعالیت‌های سازمان امور عشایر در حال حاضر در قالب برنامه توسعه جامع مناطق عشایری در قالب چهار طرح انجام می‌گیرد که عبارتند از :

- ۱- مطالعه جامع مناطق عشایری
- ۲- عملیات اجرایی اسکان
- ۳- جایگزینی سوخت فسیلی
- ۴- ارائه خدمات پشتیبانی به کوچندگان

اهداف کلی :

- ۱- ساماندهی و ارتقای کیفیت زندگی عشایر کوچنده با رعایت الزامات اجتماعی، اقتصادی، فرهنگی و تعادل‌های زیست محیطی.
- ۲- حفظ هویت ایرانی، اسلامی و میراث فرهنگی عشایر.

## راهبردها:

- ۱- شناسایی و مطالعه مناطق مستعد در عرصه زیست‌بوم‌های عشایری به منظور هدایت و حمایت عشایر داوطلب اسکان.
- ۲- شناسایی و تجهیز منابع مورد نیاز تولید، به منظور تنوع بخشیدن به فعالیت‌های اقتصادی و افزایش میزان اشتغال درآمد در شرایط کوچ و اسکان جامعه عشایری.
- ۳- تنسيق و تثبیت حقوق بهره‌برداری عشایر از مراتع و واگذاری مدیریت مراتع به منظور اعمال مدیریت صحیح و تقویت تعامل سازنده عشایر با محیط زیست و منابع طبیعی تحت نظارت دستگاه‌های ذیربط.
- ۴- بهره‌گیری از فناوری مناسب و بهره‌گیری از یافته‌های تحقیقاتی به منظور افزایش توانمندی‌ها و قابلیت انطباق زندگی عشایر با عوامل طبیعی و ارتقاء کیفیت زندگی آنها.
- ۵- توسعه آموزش‌های رسمی و غیررسمی، ارتقاء سطح سواد و دانش و مهارت عشایر با بهره‌گیری از توان و امکانات دستگاه‌های ذیربط.
- ۶- ایجاد، توسعه و تقویت تشکل‌های مردمی به منظور جلب مشارکت بیشتر عشایر در فرآیند تصمیم‌سازی، اجرایی و بهره‌گیری در زمینه‌های اقتصادی، فرهنگی، اجتماعی و مدیریت محلی.

- ۷- تأمین و ارتقاء امنیت اجتماعی و اقتصادی، پوشش خدمات نهادهای حمایتی، بیمه‌های درمانی و اجتماعی و بیمه محصولات تولیدی عشایری به منظور کاهش فقر و کم کردن شکاف بین این جامعه با سایر جوامع.
- ۸- ارتقاء شاخص‌های توسعه انسانی، اقتصادی، اجتماعی و فرهنگی جامعه عشایر به میانگین شاخص‌های روستایی کشور.
- ۹- ایجاد، تقویت و متناسب‌سازی ساختار اداری - اجرایی دستگاه‌های ذیربط و تأمین سهم عادلانه متناسب با جمعیت و میزان برخورداری عشایر از منابع عمومی، خدمات و فرصت‌ها توسط دستگاه‌های اجرایی، قضایی و انتظامی - تأمینی.
- ۱۰- حفظ و مستندسازی فرهنگ، هنر، آداب، رسوم و دانش بومی عشایر و تقویت و حمایت از گردشگری در جامعه عشایر با توجه به ظرفیت‌ها و قابلیت‌های طبیعی، اجتماعی و فرهنگی موجود.

### تعاریف و مفاهیم :

زیست بوم عشایری : محدوده‌ای از سرزمین و قلمرو رده‌های ایلی که علی‌الاصول شامل بیلاق، قشلاق و مسیر بین این دو باشد.

کانون توسعه : به محدوده‌ای از زیست بوم اطلاق می‌گردد که بر اساس نتایج مطالعات سازمان امور عشایر دارای منابع، امکانات و استعدادها برای ایجاد اشتغال و اسکان عشایر باشد.

این کانون‌ها به عنوان یکی از واحدهای برنامه‌ریزی برای ساماندهی عشایر به دو نوع شامل کانون توسعه هدایتی (برنامه‌ریزی شده) و کانون‌های توسعه اسکان خودجوش تقسیم می‌شوند.

کانون توسعه هدایتی : کانونی که بر روی آن مطالعه شده و بر اساس برنامه‌ریزی انتخاب و تعیین گردیده است.

کانون توسعه خودجوش : کانونی که بر روی آن مطالعه نشده و قبلاً تعدادی از عشایر بر اساس شرایط اقلیمی و استعداد منطقه در آنجا مستقر شدند که سازمان نیز برای تثبیت آن، از کلیه امکانات و اعتبارات دولتی خود و سایر دستگاه‌ها بهره می‌گیرد.

سامان عرفی عشایر : به محدوده‌ای از اراضی مرتعی اطلاق می‌گردد که از گذشته مورد بهره‌برداری تعداد مشخصی از خانوارهای عشایر قرار گرفته و عرفاً دارای حق بهره‌برداری از آن می‌باشند.

سامانه عشایری : به محدوده‌ای که در برگیرنده چند سامان عرفی باشد اطلاق می‌گردد.

آموزش و ترویج عشایر : ارتقای شاخص‌های توسعه انسانی و دانش فنی و مهارت‌ها در جامعه عشایری از طریق ارائه آموزش‌های فنی و حرفه‌ای، صنایع مرتبط با بخش کشاورزی و ایجاد تأسیسات و تجهیز مراکز آموزش و ترویج فعالیت‌های بخش کشاورزی، بهداشتی در مناطق عشایری از طریق دستگاه‌های مرتبط علی‌الخصوص وزارت جهاد کشاورزی و سازمان فنی و حرفه‌ای.

خانوارهای اسکان‌یافته : به آن دسته از عشایر که به صورت داوطلب به دو شیوه هدایتی یا خودجوش اسکان می‌یابند اطلاق می‌گردد.

## وضعیت عشایر کشور در سال ۱۳۸۸

جدول شماره ۵-۱

| تعداد<br>کانون | تعداد اتحادیه و<br>شرکت‌های<br>تعاونی عشایری | میزان دام<br>عشایری<br>(رأس) | جمعیت<br>عشایری<br>(نفر) | تعداد<br>خانوار<br>عشایری | تعداد<br>طوایف | استان / شرح         |
|----------------|--|------------------------------|--------------------------|---------------------------|----------------|---------------------|
| ۱۲             | ۱۰   | ۱۰۹۴۴۶۹                      | ۵۵۰۲۸                    | ۱۰۲۶۳                     | ۱۰             | آذربایجان شرقی      |
| ۲۲۷            | ۱۱   | ۱۷۹۶۰۷۶                      | ۱۰۲۵۲۰                   | ۱۵۳۷۸                     | ۸              | آذربایجان غربی      |
| ۱۹             | ۹  | ۱۱۴۰۸۰۳                      | ۵۶۸۵۱                    | ۱۰۸۸۸                     | ۳              | اردبیل              |
| ۲۷             | ۹  | ۳۶۸۷۰۲                       | ۲۲۴۰۲                    | ۴۰۶۴                      | -              | اصفهان              |
| ۳۵             | ۱۳   | ۱۲۳۶۶۳۱                      | ۵۵۴۰۴                    | ۹۰۰۹                      | ۳۵             | ایلام               |
| ۵              | ۹  | ۲۱۰۴۱۱                       | ۱۰۱۶۸                    | ۱۹۳۱                      | -              | بوشهر               |
| ۱۹             | ۱۱   | ۴۲۰۱۹۷                       | ۵۴۲۷                     | ۱۱۵۶                      | ۲۳             | تهران               |
| ۱۳             | ۹  | ۷۴۲۱۰۷                       | ۵۸۵۲۰                    | ۹۶۲۶                      | -              | چهارمحال و بختیاری  |
| ۴۹             | ۷  | -                            | ۷۵۳۴۳                    | ۱۴۳۱۰                     | ۶۳             | خراسان جنوبی        |
| ۲۸             | ۹  | ۶۷۰۰۰۰                       | ۲۲۹۷۰                    | ۴۴۹۲                      | ۳۳             | خراسان رضوی         |
| ۱۷             | ۵  | ۳۶۷۰۳۳                       | ۱۳۰۰۸                    | ۲۳۵۷                      | ۲۳             | خراسان شمالی        |
| ۱۲۴            | ۹  | ۱۳۸۲۸۲۲                      | ۹۷۸۴۳                    | ۱۶۲۹۰                     | ۹              | خوزستان             |
| -              | -  | ۴۱۵۷۶                        | ۱۷۶۶                     | ۲۶۷                       | -              | زنجان               |
| ۶              | ۱۲   | ۸۳۲۷۱۹                       | ۱۲۹۰۳                    | ۲۸۰۷                      | ۷۳             | سمنان               |
| ۶۷             | ۸  | ۸۵۴۷۰۵                       | ۹۹۳۵۰                    | ۱۸۴۴۶                     | ۲۲۶            | سیستان و بلوچستان   |
| ۷۹             | ۲۴   | ۲۹۹۷۵۴۸                      | ۴۱۳۴۲                    | ۲۶۲۱۳                     | ۱۱             | فارس                |
| -              | -  | ۲۰۵۹۵                        | ۱۳۵۵                     | ۲۴۸                       | ۴              | قزوین               |
| -              | -  | ۱۳۴۵۶                        | ۳۲۳                      | ۵۲                        | ۱              | قم                  |
| ۰              | ۰  | ۰                            | ۰                        | ۰                         | ۰              | کردستان             |
| ۴۶             | ۷  | ۲۰۵۹۵۵۰                      | ۱۰۵۴۷۷                   | ۲۱۷۱۳                     | ۴۴             | کرمان               |
| ۱۷             | ۱۲   | ۱۳۶۸۷۵۴                      | ۷۵۹۶۵                    | ۱۳۵۵۲                     | ۲              | کرمانشاه            |
| ۱۲             | ۸  | ۸۳۸۳۸۲                       | ۶۶۳۷۱                    | ۱۰۵۱۸                     | -              | کهگیلویه و بویراحمد |
| ۴              | ۹  | ۶۲۷۶۵۸                       | ۱۶۱۰۷                    | ۲۷۰۶                      | ۲۱             | گلستان              |
| -              | -  | ۵۲۲۳۴                        | ۳۰۵۲                     | ۶۰۹                       | ۶              | گیلان               |
| ۵۴             | ۱۰   | ۱۳۳۴۸۵۴                      | ۷۲۱۰۳                    | ۱۲۶۳۳                     | ۱۵             | لرستان              |
| -              | -  | ۱۶۴۷۰۱                       | ۱۳۰۲                     | ۳۱۹                       | ۸              | مازندران            |
| ۵              | ۱  | ۱۲۳۲۴۹                       | ۲۲۸۱                     | ۴۲۵                       | ۲              | مرکزی               |
| ۹              | -  | ۱۲۲۴۱۷                       | ۴۵۵۷                     | ۹۶۲                       | ۶              | هرمزگان             |
| -              | ۲  | ۱۹۸۴۱۴                       | ۵۰۲۱                     | ۹۶۶                       | ۲              | همدان               |
| -              | -  | ۶۸۳۲۷                        | ۲۰۷۱                     | ۴۶۰                       | ۴              | یزد                 |
| ۵۱             | ۹  | -                            | -                        | -                         | -              | جنوب استان کرمان    |
| ۹۲۵            | ۲۱۳  | ۲۱۱۴۸۳۹۰                     | ۱۰۸۶۸۳۰                  | ۲۱۲۶۶۰                    | ۶۳۲*           | جمع کل              |

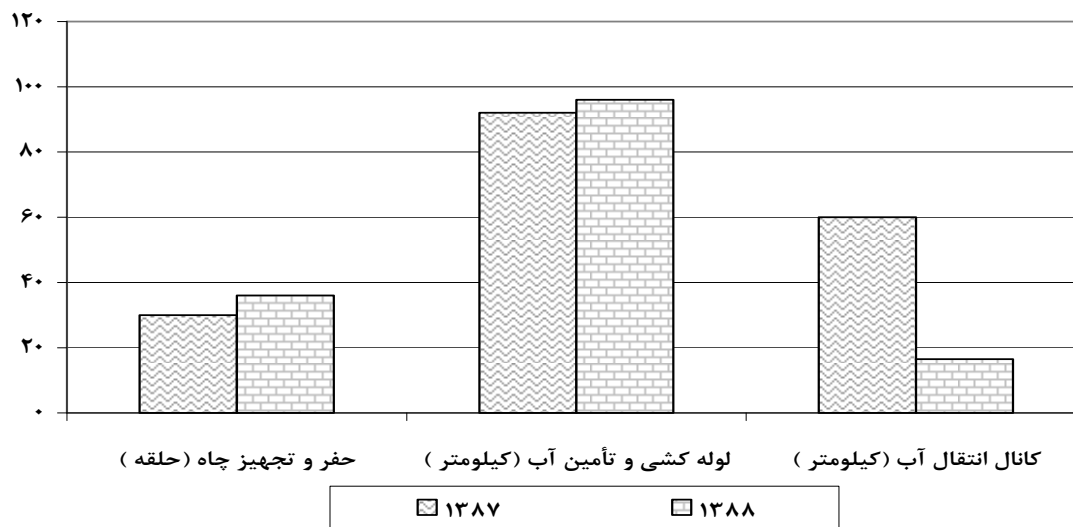
\*تعدادی از طوایف در برخی از استان‌ها به صورت مشترک منظور شده است.

## عملکرد طرح عملیات اجرایی اسکان

جدول شماره ۵-۲

| ۱۳۸۸  | ۱۳۸۷ | واحد          | شرح    |                      |
|-------|------|---------------|--------|----------------------|
|       |      |               | احداثی | تکمیلی               |
| ۱۱۳   | ۹۸   | کیلومتر       | احداثی | احداث راه            |
| ۱۳۲   | ۸۱.۵ |               | تکمیلی |                      |
| ۹۶    | ۹۲   | کیلومتر       | احداثی | لوله کشی و تأمین آب  |
| ۵۹    | ۲۸   |               | تکمیلی |                      |
| ۱۶.۵  | ۶۰   | کیلومتر       | احداثی | کانال انتقال آب      |
| ۹     | ۱۱   |               | تکمیلی |                      |
| ۰     | ۱    | کیلومتر       |        | آسفالت راه           |
| ۴     | ۶    | کیلومتر       | احداثی | شبکه برق فشار متوسط  |
| ۰     | ۹    |               | تکمیلی |                      |
| ۲۷۰   | ۰    | لیتر بر ثانیه | احداثی | ایستگاه پمپاژ آب     |
| ۳۳۰۰  | ۱۰۰۰ |               | تکمیلی |                      |
| ۳۶    | ۳۰   | حلقه          | احداثی | حفر و تجهیز چاه      |
| ۱۱    | ۱۱   |               | تکمیلی |                      |
| ۶۷    | ۹۰   | هکتار         | احداثی | تسطیح اراضی          |
| ۷۰    | ۱۵۷  |               | تکمیلی |                      |
| ۳     | ۰    | دهانه         | احداثی | احداث پل             |
| ۳۳    | ۰    |               | تکمیلی |                      |
| ۵۶۸۰  | ۰    | مترمکعب       | احداثی | احداث استخر ذخیره آب |
| ۲     | ۰    | دهانه         | احداثی | پهسازی چشمه          |
| ۲۲۳۲۰ | ۰    | نفرروز        |        | آموزش                |
| ۸۸۰   | ۰    | مترمربع       | احداثی | احداث انبار          |
| ۶۰۵   | ۰    |               | تکمیلی |                      |
| ۴۷    | ۰    | دستگاه        | احداثی | احداث سرویس بهداشتی  |
| ۶     | ۰    | کیلومتر       | احداثی | شبکه آب آشامیدنی     |
| ۲     | ۰    |               | تکمیلی |                      |

## نمودار شماره ۵-۱ عملکرد طرح عملیات اجرایی اسکان



عملکرد طرح عملیات اجرایی اسکان به تفکیک استان در سال ۱۳۸۸

جدول شماره ۵-۳

| کانال انتقال آب ( کیلومتر ) |        | لوله کشی و تأمین آب ( کیلومتر) |        | احداث راه ( کیلومتر ) |        | استان / شرح        |
|-----------------------------|--------|--------------------------------|--------|-----------------------|--------|--------------------|
| تکمیلی                      | احداثی | تکمیلی                         | احداثی | تکمیلی                | احداثی |                    |
| ۱                           | ۰      | ۰                              | ۰      | ۳                     | ۰      | آذربایجان شرقی     |
| ۴                           | ۴      | ۰                              | ۰      | ۰                     | ۰      | آذربایجان غربی     |
| ۰                           | ۰      | ۰                              | ۹      | ۰                     | ۰      | اردبیل             |
| ۰                           | ۰      | ۰                              | ۰      | ۰                     | ۱۰     | ایلام              |
| ۰                           | ۰      | ۰                              | ۰      | ۵                     | ۰      | بوشهر              |
| ۳                           | ۳      | ۰                              | ۰      | ۰                     | ۰      | چهارمحال و بختیاری |
| ۰                           | ۶      | ۰                              | ۸۲     | ۰                     | ۰      | خراسان رضوی        |
| ۱                           | ۰      | ۵۹                             | ۲      | ۱۲۴                   | ۱۲     | خوزستان            |
| ۰                           | ۲      | ۰                              | ۰      | ۰                     | ۰      | سیستان و بلوچستان  |
| ۰                           | ۰      | ۰                              | ۳      | ۰                     | ۰      | فارس               |
| ۰                           | ۱.۵    | ۰                              | ۰      | ۰                     | ۹۱     | لرستان             |
| ۹                           | ۱۶.۵   | ۵۹                             | ۹۶     | ۱۳۲                   | ۱۱۳    | جمع کل             |

| تسطیح اراضی ( هکتار ) |        | حفر و تجهیز چاه عمیق و نیمه عمیق ( حلقه ) |        | ایستگاه پمپاژ آب ( لیتر بر ثانیه ) |        | شبکه برق فشار متوسط ( کیلومتر ) |        | استان / شرح         |
|-----------------------|--------|---|--------|------------------------------------|--------|---------------------------------|--------|---------------------|
| تکمیلی                | احداثی | تکمیلی                                    | احداثی | تکمیلی                             | احداثی | تکمیلی                          | احداثی |                     |
| ۰                     | ۰      | ۲   | ۰      | ۰                                  | ۰      | ۰                               | ۰      | آذربایجان غربی      |
| ۰                     | ۰      | ۰   | ۰      | ۳۰۰۰                               | ۰      | ۰                               | ۰      | اردبیل              |
| ۰                     | ۰      | ۰   | ۴      | ۶۰                                 | ۰      | ۰                               | ۱      | اصفهان              |
| ۰                     | ۰      | ۰   | ۰      | ۰                                  | ۲۷۰    | ۰                               | ۰      | ایلام               |
| ۷۰                    | ۵۰     | ۰   | ۱      | ۰                                  | ۰      | ۰                               | ۱      | بوشهر               |
| ۰                     | ۰      | ۵   | ۰      | ۰                                  | ۰      | ۰                               | ۰      | خراسان جنوبی        |
| ۰                     | ۰      | ۰   | ۱      | ۰                                  | ۰      | ۰                               | ۰      | خوزستان             |
| ۰                     | ۱۷     | ۰   | ۶      | ۰                                  | ۰      | ۰                               | ۰      | سیستان و بلوچستان   |
| ۰                     | ۰      | ۰   | ۲۱     | ۰                                  | ۰      | ۰                               | ۰      | فارس                |
| ۰                     | ۰      | ۴   | ۲      | ۰                                  | ۰      | ۰                               | ۱      | کرمان               |
| ۰                     | ۰      | ۰   | ۰      | ۰                                  | ۰      | ۰                               | ۱      | کهگیلویه و بویراحمد |
| ۰                     | ۰      | ۰   | ۱      | ۲۴۰                                | ۰      | ۰                               | ۰      | لرستان              |
| ۷۰                    | ۶۷     | ۱۱  | ۳۶     | ۳۳۰۰                               | ۲۷۰    | ۰                               | ۴      | جمع کل              |



## عملکرد طرح عملیات اجرایی اسکان به تفکیک استان در سال ۱۳۸۸

ادامه جدول شماره ۵-۳

| آموزش<br>( نفرروز ) | بهبودی چشمه<br>( دهانه ) |        | احداث استخر ذخیره آب<br>( متر مکعب ) |        | احداث پل<br>( دهانه ) |        | استان / شرح       |
|---------------------|--------------------------|--------|--------------------------------------|--------|-----------------------|--------|-------------------|
|                     | تکمیلی                   | احداثی | تکمیلی                               | احداثی | تکمیلی                | احداثی |                   |
| ۱۰۰۰                | ۰                        | ۰      | ۰                                    | ۱۹۵۰   | ۰                     | ۰      | آذربایجان غربی    |
| ۰                   | ۰                        | ۰      | ۰                                    | ۲۸۵۰   | ۰                     | ۰      | اصفهان            |
| ۱۱۰۰۰               | ۰                        | ۰      | ۰                                    | ۰      | ۰                     | ۰      | ایلام             |
| ۰                   | ۰                        | ۰      | ۰                                    | ۰      | ۲۷                    | ۲      | خوزستان           |
| ۵۷۵۰                | ۰                        | ۲      | ۰                                    | ۳۸۰    | ۰                     | ۰      | سیستان و بلوچستان |
| ۲۵۷۰                | ۰                        | ۰      | ۰                                    | ۰      | ۰                     | ۰      | کرمان             |
| ۲۰۰۰                | ۰                        | ۰      | ۰                                    | ۵۰۰    | ۶                     | ۱      | لرستان            |
| ۲۲۳۲۰               | ۰                        | ۲      | ۰                                    | ۵۶۸۰   | ۳۳                    | ۳      | جمع کل            |

| شبکه آب آشامیدنی<br>( کیلومتر ) |        | احداث سرویس بهداشتی<br>( دستگاه ) |        | احداث انبار<br>( متر مربع ) |        | استان / شرح    |
|---------------------------------|--------|-----------------------------------|--------|-----------------------------|--------|----------------|
| تکمیلی                          | احداثی | تکمیلی                            | احداثی | تکمیلی                      | احداثی |                |
| ۰                               | ۰      | ۰                                 | ۴۷     | ۰                           | ۰      | آذربایجان غربی |
| ۰                               | ۰      | ۰                                 | ۰      | ۶۰۵                         | ۰      | خراسان جنوبی   |
| ۰                               | ۶      | ۰                                 | ۰      | ۰                           | ۸۸۰    | خراسان رضوی    |
| ۲                               | ۰      | ۰                                 | ۰      | ۰                           | ۰      | فارس           |
| ۲                               | ۶      | ۰                                 | ۴۷     | ۶۰۵                         | ۸۸۰    | جمع کل         |

عملکرد طرح مطالعه جامع مناطق عشایری به تفکیک استان  
در سال‌های ۱۳۸۷ و ۱۳۸۸

جدول شماره ۴-۵

((واحد: مورد))

| مطالعه تفصیلی و طراحی پروژه |        |        |        | مطالعه شناخت و برنامه‌ریزی سامانه |        |        |        | شرح                 |
|-----------------------------|--------|--------|--------|-----------------------------------|--------|--------|--------|---------------------|
| ۱۳۸۸                        |        | ۱۳۸۷   |        | ۱۳۸۸                              |        | ۱۳۸۷   |        |                     |
| تکمیلی                      | احداثی | تکمیلی | احداثی | تکمیلی                            | احداثی | تکمیلی | احداثی |                     |
| ۰                           | ۰      | ۰      | ۰      | ۰                                 | ۱      | ۱      | ۰      | آذربایجان شرقی      |
| ۰                           | ۰      | ۰      | ۰      | ۰                                 | ۰      | ۵      | ۲      | آذربایجان غربی      |
| ۰                           | ۰      | ۰      | ۱      | ۰                                 | ۰      | ۰      | ۰      | اردبیل              |
| ۰                           | ۰      | ۰      | ۰      | ۰                                 | ۰      | ۰      | ۰      | اصفهان              |
| ۰                           | ۰      | ۰      | ۰      | ۰                                 | ۰      | ۰      | ۰      | ایلام               |
| ۱                           | ۱      | ۰      | ۰      | ۰                                 | ۰      | ۰      | ۰      | بوشهر               |
| ۰                           | ۰      | ۰      | ۰      | ۰                                 | ۱      | ۳      | ۰      | تهران               |
| ۰                           | ۰      | ۱۴     | ۰      | ۰                                 | ۰      | ۰      | ۰      | چهارمحال و بختیاری  |
| ۰                           | ۰      | ۰      | ۱      | ۰                                 | ۲      | ۰      | ۰      | خراسان رضوی         |
| ۰                           | ۱      | ۰      | ۰      | ۰                                 | ۱      | ۰      | ۱      | خراسان شمالی        |
| ۰                           | ۲      | ۰      | ۷      | ۰                                 | ۰      | ۰      | ۰      | خوزستان             |
| ۰                           | ۳      | ۰      | ۲      | ۰                                 | ۳      | ۰      | ۵      | سیستان و بلوچستان   |
| ۰                           | ۰      | ۰      | ۰      | ۰                                 | ۰      | ۰      | ۰      | کهگیلویه و بویراحمد |
| ۰                           | ۱      | ۰      | ۰      | ۰                                 | ۰      | ۰      | ۲      | لرستان              |
| ۰                           | ۰      | ۰      | ۰      | ۰                                 | ۰      | ۱      | ۰      | همدان               |
| ۰                           | ۱      | ۰      | ۰      | ۰                                 | ۰      | ۰      | ۰      | جنوب استان کرمان    |
| ۱                           | ۹      | ۱۴     | ۱۱     | ۰                                 | ۸      | ۱۰     | ۱۰     | جمع کل              |

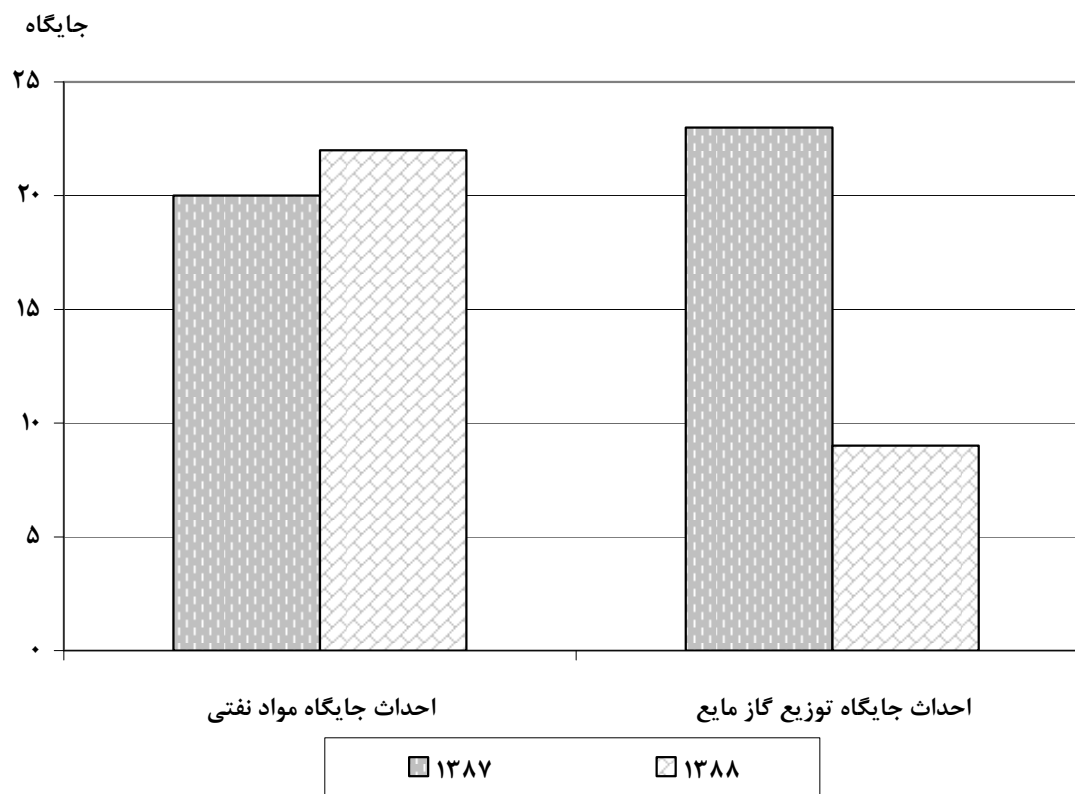
| امکان‌سنجی |        |        |        | مکان‌یابی |        |        |        | شرح                |
|------------|--------|--------|--------|-----------|--------|--------|--------|--------------------|
| ۱۳۸۸       |        | ۱۳۸۷   |        | ۱۳۸۸      |        | ۱۳۸۷   |        |                    |
| تکمیلی     | احداثی | تکمیلی | احداثی | تکمیلی    | احداثی | تکمیلی | احداثی |                    |
| ۰          | ۱      | -      | -      | ۰         | ۰      | -      | -      | آذربایجان شرقی     |
| ۰          | ۲      | -      | -      | ۰         | ۰      | -      | -      | ایلام              |
| ۲          | ۰      | -      | -      | ۰         | ۰      | -      | -      | چهارمحال و بختیاری |
| ۰          | ۰      | -      | -      | ۰         | ۱      | -      | -      | خراسان رضوی        |
| ۰          | ۰      | -      | -      | ۱         | ۰      | -      | -      | کرمان              |
| ۰          | ۱      | -      | -      | ۰         | ۱      | -      | -      | لرستان             |
| ۰          | ۱      | -      | -      | ۰         | ۰      | -      | -      | جنوب استان کرمان   |
| ۲          | ۵      | -      | -      | ۱         | ۲      | -      | -      | جمع کل             |

عملکرد طرح جایگزینی سوخت فسیلی  
در سال‌های ۱۳۸۷ و ۱۳۸۸

جدول شماره ۵-۵

| ۱۳۸۸  | ۱۳۸۷ | واحد   | شرح                      |                        |
|-------|------|--------|--------------------------|------------------------|
| ۸۵۲۱۴ | ۹۶۵۰ | سیلندر | توزیع کپسول ۱۱ کیلویی    |                        |
| ۲۲    | ۲۰   | جایگاه | احداثی                   | احداث جایگاه مواد نفتی |
| ۰     | ۵    |        | تکمیلی                   |                        |
| ۹     | ۲۳   | جایگاه | احداثی                   | جایگاه توزیع گاز مایع  |
| ۲     | ۹    |        | تکمیلی                   |                        |
| ۰     | ۸۰۰  | نفر    | آموزش و ترویج سوخت فسیلی |                        |

نمودار شماره ۵-۲ عملکرد طرح جایگزینی سوخت فسیلی



عملکرد طرح جایگزینی سوخت فسیلی به تفکیک استان در سال ۱۳۸۸

جدول شماره ۵-۶

| جایگاه توزیع گاز مایع<br>(جایگاه) |        | احداث جایگاه مواد نفتی<br>(جایگاه) | توزیع کپسول<br>۱۱ کیلویی<br>(سیلندر) | استان / شرح        |
|-----------------------------------|--------|------------------------------------|--------------------------------------|--------------------|
| تکمیلی                            | احداثی | احداثی                             |                                      |                    |
| ۰                                 | ۰      | ۰                                  | ۳۰۰                                  | آذربایجان غربی     |
| ۰                                 | ۰      | ۰                                  | ۱۱۱۱۳                                | تهران              |
| ۰                                 | ۲      | ۱                                  | ۰                                    | چهارمحال و بختیاری |
| ۰                                 | ۰      | ۰                                  | ۷۳۳۲۰                                | خراسان جنوبی       |
| ۰                                 | ۵      | ۱۵                                 | ۰                                    | خوزستان            |
| ۰                                 | ۰      | ۶                                  | ۰                                    | سیستان و بلوچستان  |
| ۲                                 | ۰      | ۰                                  | ۳۸۱                                  | کرمان              |
| ۰                                 | ۰      | ۰                                  | ۱۰۰                                  | لرستان             |
| ۰                                 | ۲      | ۰                                  | ۰                                    | هرمزگان            |
| ۲                                 | ۹      | ۲۲                                 | ۸۵۲۱۴                                | جمع کل             |

عملکرد طرح ارائه خدمات پشتیبانی به کوچندگان در سال‌های ۱۳۸۷ و ۱۳۸۸

جدول شماره ۵-۷

| ۱۳۸۸         | ۱۳۸۷   | واحد    | شرح                     |                        |
|--------------|--------|---------|-------------------------|------------------------|
| ۹۶۵          | ۲۹۸    | مورد    | آبشخور دام              |                        |
| ۳۷           | ۲۰     | رشته    | احداثی                  | لایروبی و مرمت قنوات   |
| ۷            | ۰      |         | تکمیلی                  |                        |
| ۱۲۲۰         | ۰      | مترمکعب | احداثی                  | بند خاکی (حجم عملیات)  |
| ۱۹۲۰۰        | ۰      |         | تکمیلی                  |                        |
| ۵۱۷          | ۳۲۰    | دهانه   | احداثی                  | بهسازی چشمه            |
| ۱۱۷          | ۲۰۱    |         | تکمیلی                  |                        |
| ۳۸۳۸۵        | ۲۶۴۳۲  | نفرروز  | آموزش عشایر             |                        |
| ۱۵۰۳۱        | ۱۷۹۳۸  | کیلومتر | احداثی                  | نگهداری راه            |
| ۷۱۲۲         | ۵۶۶۸   |         | تکمیلی                  |                        |
| ۵            | ۱۷۸    | کیلومتر | احداثی                  | راه‌گشایی              |
| ۶۷           | ۱۲۶۶   |         | تکمیلی                  |                        |
| ۷۲           | ۹۹     | کیلومتر | احداثی                  | احداث راه عشایری       |
| ۴۲           | ۲۰۵    |         | تکمیلی                  |                        |
| خانوار ۷۶۱۰۰ | ۱۹۶۶۰۰ | مترمکعب | آبرسانی با تانکر        |                        |
| ۴۷۲۰         | ۲۴۱۵   | مترمکعب | استخر ذخیره آب          |                        |
| ۵۰           | ۳۷     | حلقه    | حفر و تجهیز چاه         |                        |
| ۰            | ۳۰     | هکتار   | مدیریت و قرق‌بانی مراتع |                        |
| ۵۸۲          | ۱۲۳۶   | مترمکعب | احداث آب‌انبار          |                        |
| ۶۵           | ۴۶     | دهانه   | احداثی                  | احداث پل               |
| ۳۰           | ۲۲     |         | تکمیلی                  |                        |
| ۱۸۴۰         | ۵۰۱    | مترمربع | احداثی                  | احداث انبار چند منظوره |
| ۳۰۰۰         | ۰      |         | تکمیلی                  |                        |
| ۲۰۰۱         | ۶۳۴۰   | مترمکعب | احداث سطح صیقلی         |                        |
| ۸۲           | ۱۲     | دستگاه  | سرویس‌های بهداشتی       |                        |

عملکرد طرح ارائه خدمات پشتیبانی به کوچندگان به تفکیک استان در سال ۱۳۸۸

جدول شماره ۵-۸

| بهسازی چشمه<br>(دهانه) |        | بند خاکی<br>(متر مکعب) |        | لایروبی و مرمت قنوات<br>(رشته) |        | آبشخور دام<br>(مورد) | شرح                 |
|------------------------|--------|------------------------|--------|--------------------------------|--------|----------------------|---------------------|
| تکمیلی                 | احداثی | تکمیلی                 | احداثی | تکمیلی                         | احداثی |                      |                     |
| ۰                      | ۳۳     | ۰                      | ۰      | ۰                              | ۰      | ۰                    | آذربایجان شرقی      |
| ۰                      | ۱۴     | ۰                      | ۰      | ۰                              | ۱      | ۱۰                   | آذربایجان غربی      |
| ۰                      | ۰      | ۰                      | ۰      | ۰                              | ۱      | ۰                    | اردبیل              |
| ۰                      | ۱۱۸    | ۰                      | ۰      | ۰                              | ۰      | ۰                    | اصفهان              |
| ۰                      | ۲۳     | ۰                      | ۰      | ۰                              | ۰      | ۰                    | ایلام               |
| ۰                      | ۶      | ۰                      | ۰      | ۰                              | ۰      | ۰                    | بوشهر               |
| ۰                      | ۳۶     | ۰                      | ۰      | ۱                              | ۰      | ۰                    | تهران               |
| ۱                      | ۱۰۸    | ۰                      | ۰      | ۰                              | ۰      | ۰                    | چهارمحال و بختیاری  |
| ۱                      | ۱۲     | ۰                      | ۰      | ۰                              | ۰      | ۰                    | خراسان رضوی         |
| ۰                      | ۹      | ۰                      | ۰      | ۰                              | ۳      | ۰                    | خراسان شمالی        |
| ۰                      | ۶      | ۰                      | ۰      | ۰                              | ۰      | ۰                    | خوزستان             |
| ۰                      | ۶      | ۰                      | ۱۲۲۰   | ۰                              | ۱۲     | ۰                    | سمنان               |
| ۰                      | ۰      | ۰                      | ۰      | ۰                              | ۰      | ۷۵۷                  | سیستان و بلوچستان   |
| ۰                      | ۲      | ۰                      | ۰      | ۰                              | ۲      | ۰                    | فارس                |
| ۱۲                     | ۵۴     | ۰                      | ۰      | ۳                              | ۱۴     | ۱۵                   | کرمان               |
| ۰                      | ۰      | ۱۹۲۰۰                  | ۰      | ۰                              | ۰      | ۰                    | کرمانشاه            |
| ۱۰۲                    | ۱۶     | ۰                      | ۰      | ۰                              | ۰      | ۰                    | کهگیلویه و بویراحمد |
| ۰                      | ۷      | ۰                      | ۰      | ۰                              | ۰      | ۰                    | گلستان              |
| ۰                      | ۱۷     | ۰                      | ۰      | ۰                              | ۰      | ۱۵۷                  | لرستان              |
| ۱                      | ۰      | ۰                      | ۰      | ۳                              | ۴      | ۲۶                   | مرکزی               |
| ۰                      | ۵۰     | ۰                      | ۰      | ۰                              | ۰      | ۰                    | همدان               |
| ۱۱۷                    | ۵۱۷    | ۱۹۲۰۰                  | ۱۲۲۰   | ۷                              | ۳۷     | ۹۶۵                  | جمع کل              |

عملکرد طرح ارائه خدمات پشتیبانی به کوچندگان به تفکیک استان در سال ۱۳۸۸

ادامه جدول شماره ۵-۸

| احداث راه عشایری (کیلومتر) |        | راه گشایی (کیلومتر) |        | نگهداری راه (کیلومتر) |        | آموزش عشایر<br>( نفرروز ) | شرح                 |
|----------------------------|--------|---------------------|--------|-----------------------|--------|---------------------------|---------------------|
| تکمیلی                     | احداثی | تکمیلی              | احداثی | تکمیلی                | احداثی |                           |                     |
| ۰                          | ۱۱     | ۰                   | ۰      | ۲۴۹                   | ۰      | ۰                         | آذربایجان شرقی      |
| ۰                          | ۰      | ۰                   | ۰      | ۰                     | ۵۰     | ۰                         | آذربایجان غربی      |
| ۰                          | ۰      | ۰                   | ۰      | ۰                     | ۰      | ۶۰۰                       | اردبیل              |
| ۰                          | ۰      | ۰                   | ۰      | ۰                     | ۱۰۷۲   | ۱۳۰۰۰                     | اصفهان              |
| ۰                          | ۰      | ۰                   | ۰      | ۱۴۰۰                  | ۰      | ۰                         | ایلام               |
| ۸                          | ۰      | ۰                   | ۰      | ۲۲۰                   | ۰      | ۰                         | بوشهر               |
| ۰                          | ۰      | ۰                   | ۰      | ۰                     | ۸۷۲    | ۰                         | تهران               |
| ۰                          | ۰      | ۰                   | ۰      | ۰                     | ۳۱۰    | ۰                         | چهارمحال و بختیاری  |
| ۰                          | ۰      | ۰                   | ۰      | ۲۱۳۹                  | ۰      | ۰                         | خراسان جنوبی        |
| ۰                          | ۰      | ۰                   | ۰      | ۱۵۷۰                  | ۰      | ۰                         | خراسان شمالی        |
| ۳۱                         | ۵۵     | ۰                   | ۵      | ۰                     | ۱۴۵    | ۷۱۰۰                      | خوزستان             |
| ۰                          | ۰      | ۰                   | ۰      | ۰                     | ۴۰۲۳   | ۰                         | سمنان               |
| ۰                          | ۰      | ۰                   | ۰      | ۰                     | ۴۵     | ۷۵۸۵                      | سیستان و بلوچستان   |
| ۲                          | ۰      | ۱                   | ۰      | ۰                     | ۴۹۲۸   | ۰                         | فارس                |
| ۱                          | ۰      | ۰                   | ۰      | ۰                     | ۳۴۰۰   | ۲۰۰                       | کرمان               |
| ۰                          | ۰      | ۶۶                  | ۰      | ۱۳۵                   | ۰      | ۰                         | کرمانشاه            |
| ۰                          | ۰      | ۰                   | ۰      | ۱۱۷۰                  | ۰      | ۷۶۵۰                      | کهگیلویه و بویراحمد |
| ۰                          | ۶      | ۰                   | ۰      | ۰                     | ۸۶     | ۰                         | گلستان              |
| ۰                          | ۰      | ۰                   | ۰      | ۲۲۰                   | ۰      | ۰                         | مرکزی               |
| ۰                          | ۰      | ۰                   | ۰      | ۰                     | ۱۰۰    | ۰                         | هرمزگان             |
| ۰                          | ۰      | ۰                   | ۰      | ۱۹                    | ۰      | ۲۲۵۰                      | همدان               |
| ۴۲                         | ۷۲     | ۶۷                  | ۵      | ۷۱۲۲                  | ۱۵۰۳۱  | ۳۸۳۸۵                     | جمع کل              |

عملکرد طرح ارائه خدمات پشتیبانی به کوچندگان به تفکیک استان در سال ۱۳۸۸

ادامه جدول شماره ۵-۸

| استان / شرح         | آبرسانی با تانکر<br>(خانوار) | استخر<br>ذخیره آب<br>(مترمکعب) | حفر و تجهیز چاه<br>(حلقه) | احداث<br>آب انبار<br>(مترمکعب) |
|---------------------|------------------------------|--------------------------------|---------------------------|--------------------------------|
| آذربایجان شرقی      | ۶۵۰۰                         | ۰                              | ۰                         | ۰                              |
| آذربایجان غربی      | ۱۶۰۰                         | ۰                              | ۰                         | ۰                              |
| اصفهان              | ۷۱۷۰                         | ۰                              | ۰                         | ۰                              |
| ایلام               | ۶۵۰۰                         | ۰                              | ۰                         | ۰                              |
| بوشهر               | ۱۷۰۰                         | ۰                              | ۲۵                        | ۰                              |
| تهران               | ۷۱۹۰                         | ۰                              | ۰                         | ۰                              |
| خراسان رضوی         | ۴۸۵۶                         | ۰                              | ۰                         | ۰                              |
| خراسان شمالی        | ۳۶۱۵                         | ۰                              | ۰                         | ۰                              |
| خوزستان             | ۰                            | ۰                              | ۴                         | ۰                              |
| سمنان               | ۶۱۲۶                         | ۴۲۰۰                           | ۰                         | ۱۳۲                            |
| سیستان و بلوچستان   | ۳۲۳۳                         | ۰                              | ۰                         | ۰                              |
| فارس                | ۱۰۸۲۰                        | ۰                              | ۰                         | ۲۰۰                            |
| کرمان               | ۰                            | ۵۲۰                            | ۶                         | ۲۴۵                            |
| کرمانشاه            | ۳۸۴۰                         | ۰                              | ۱                         | ۰                              |
| کهگیلویه و بویراحمد | ۸۶۰۰                         | ۰                              | ۲                         | ۰                              |
| لرستان              | ۲۰۰۰                         | ۰                              | ۰                         | ۵                              |
| مرکزی               | ۴۵۰                          | ۰                              | ۱۰                        | ۰                              |
| هرمزگان             | ۰                            | ۰                              | ۲                         | ۰                              |
| همدان               | ۱۹۰۰                         | ۰                              | ۰                         | ۰                              |
| جمع کل              | ۷۶۱۰۰                        | ۴۷۲۰                           | ۵۰                        | ۵۸۲                            |

| استان / شرح         | احداث پل (دهانه) |        | احداث انبار چند منظوره (مترمربع) |        | سرویس های<br>بهداشتی<br>(دستگاه) |
|---------------------|------------------|--------|----------------------------------|--------|----------------------------------|
|                     | تکمیلی           | احداثی | تکمیلی                           | احداثی |                                  |
| آذربایجان غربی      | ۰                | ۱      | ۰                                | ۲۲۰    | ۰                                |
| اردبیل              | ۸                | ۰      | ۰                                | ۰      | ۰                                |
| ایلام               | ۰                | ۰      | ۳۰۰۰                             | ۰      | ۰                                |
| بوشهر               | ۰                | ۰      | ۰                                | ۸۷۰    | ۲۰۰۰                             |
| تهران               | ۰                | ۳      | ۰                                | ۰      | ۰                                |
| چهارمحال و بختیاری  | ۱۴               | ۱۸     | ۰                                | ۰      | ۰                                |
| خوزستان             | ۰                | ۲۲     | ۰                                | ۷۵۰    | ۰                                |
| فارس                | ۰                | ۰      | ۰                                | ۰      | ۱                                |
| کرمانشاه            | ۰                | ۱۳     | ۰                                | ۰      | ۰                                |
| کهگیلویه و بویراحمد | ۳                | ۳      | ۰                                | ۰      | ۰                                |
| گلستان              | ۰                | ۵      | ۰                                | ۰      | ۰                                |
| لرستان              | ۰                | ۰      | ۰                                | ۰      | ۳۴                               |
| مرکزی               | ۵                | ۰      | ۰                                | ۰      | ۰                                |
| همدان               | ۰                | ۰      | ۰                                | ۰      | ۴۸                               |
| جمع کل              | ۳۰               | ۶۵     | ۳۰۰۰                             | ۱۸۴۰   | ۲۰۰۱                             |



عملکرد خانوارهای اسکان یافته و بهره‌مند از سوخت فسیلی به تفکیک استان

در سال‌های ۱۳۸۷ و ۱۳۸۸

(( واحد : خانوار ))

جدول شماره ۵-۹

| تأمین سوخت فسیلی جهت استفاده خانوارهای عشایری |       | تعداد خانوار عشایری اسکان یافته |      | استان / شرح         |
|---|-------|---------------------------------|------|---------------------|
| ۱۳۸۸  | ۱۳۸۷  | ۱۳۸۸                            | ۱۳۸۷ |                     |
| ۱۶۰۰  | ۴۱۳۷  | ۰                               | ۰    | آذربایجان شرقی      |
| ۰   | ۵۳۷   | ۰                               | ۱۱   | آذربایجان غربی      |
| ۰   | ۲۰۰   | ۰                               | ۵۱۰  | اردبیل              |
| ۷۸۰۰  | ۰     | ۱۵۲                             | ۱۵۵  | اصفهان              |
| ۷۹۰۰  | ۲۰۰۰  | ۱۹۵                             | ۱۹۶  | ایلام               |
| ۲۵۰۰  | ۰     | ۱۵۰                             | ۶۱   | بوشهر               |
| ۱۱۱۰  | ۸۵۰   | ۰                               | ۰    | تهران               |
| ۱۰۰۰۰   | ۱۰۰۰  | ۱۵۰                             | ۳۵۰  | چهارمحال و بختیاری  |
| ۰   | ۱۸۷   | ۰                               | ۰    | خراسان جنوبی        |
| ۰   | ۷۰۰   | ۴۷                              | ۵۰   | خراسان رضوی         |
| ۶۰۰   | ۲۸۵   | ۱۵۴                             | ۳۶۲  | خراسان شمالی        |
| ۳۰۰۰  | ۱۵۰۰  | ۴۰۰                             | ۳۹۵  | خوزستان             |
| ۱۵۰۰  | ۰     | ۳۹۴                             | ۳۰۸۹ | سمنان               |
| ۳۵۰۰  | ۱۳۰۲  | ۱۹۰                             | ۲۴۴  | سیستان و بلوچستان   |
| ۰   | ۰     | ۶۵۵                             | ۳۳۵  | فارس                |
| ۳۲۰   | ۰     | ۷۸                              | ۴۰   | کرمان               |
| ۰   | ۱۷۲۴  | ۰                               | ۲۵   | کرمانشاه            |
| ۱۷۵   | ۳۰۰   | ۴۰                              | ۱۰۲۵ | کهگیلویه و بویراحمد |
| ۵۵۰۰  | ۴۰۰۰  | ۱۵۲                             | ۳۱۴  | لرستان              |
| ۰   | ۰     | ۰                               | ۵    | مرکزی               |
| ۱۶۰   | ۳۳۵   | ۷۰                              | ۰    | هرمزگان             |
| ۰   | ۰     | ۱۰۰                             | ۰    | همدان               |
| ۲۶۸   | ۵۱۰   | ۳۶۴                             | ۰    | جنوب استان کرمان    |
| ۴۵۹۳۳   | ۱۹۵۶۷ | ۳۲۹۱                            | ۷۱۶۷ | جمع کل              |

## فصل ششم: تحقیقات، آموزش و ترویج کشاورزی

### ۶-۱ آموزش و تحقیقات

#### الف - آموزش

در سال ۱۳۸۸، تعداد ۲۵۱۱۳ نفر در دوره‌های آموزش علمی- کاربردی، تعداد ۹۹۵۲۹ نفر در دوره‌های آموزش کوتاه مدت ضمن خدمت، تعداد ۴۹۶ نفر در دوره‌های آموزش رسمی (فنی حرفه‌ای)، تعداد ۷۰۶۹ نفر در دوره‌های آموزش رسمی (کاردانش) و تعداد ۱۳۳۳۶ نفر در دوره‌های آموزش بهره‌برداران آموزش دیده‌اند.

#### ب - تحقیقات

در سال ۱۳۸۸، سازمان تحقیقات، آموزش و ترویج کشاورزی تعداد ۱۸۰۷ مقاله را منتشر نموده که از این تعداد ۲۹۸ مقاله ISI بوده است. این ارقام نشان‌دهنده شکل‌گیری ایده‌ها و موضوعات نوآوری در مقالات می‌باشند که می‌تواند اولین گام در چرخه نوآوری محسوب گردد.

به‌عنوان یکی دیگر از معیارها، ردگیری ارجاعات تألیفات و ثبت پتنت‌ها جهت شناسایی روند پژوهش و به نتیجه رسیدن آن می‌توانند مفید باشند. در این زمینه، سازمان تعداد ۴۴ فقره ثبت اختراعات داخل کشور را به خود اختصاص داده است.

این سازمان دارای ۱۲ مجله علمی- پژوهشی در حال انتشار است. همچنین میزان کتب منتشره شده در این سازمان تعداد ۱۲۵ جلد می‌باشد که از این تعداد ۸۰ جلد به صورت مستقیم حاصل از پژوهش‌های به عمل آمده بوده است. انتشار حدود ۶۳ درصد از کتب منتشره بر اساس دانش حاصل از تحقیقات انجام شده در سازمان نشانگر دانش‌مداری مجموعه سازمان تحقیقات می‌تواند باشد.

گردهمایی و همایش‌ها که نمایانگر توجه دستگاه به امور ترویجی و اشاعه دستاوردهای به دست آمده می‌باشد، عددی معادل ۹۸ همایش برگزار شده را در این سازمان بالغ می‌شود. از این تعداد ۶ مورد آن در سطح بزرگ و بسیار بزرگ بوده است.

میزان جوایز دریافت شده می‌تواند نمادی از کیفیت فعالیت‌های پژوهشی سازمان‌ها باشد. سازمان در این بخش با دریافت ۲ جایزه از جشنواره خوارزمی، ۱ جایزه از جشنواره رازی و نیز ۲ جایزه از جشنواره سلمان فارسی (جشنواره تحقیقات صنعتی نیروهای مسلح)، حضور فعالی را به خود اختصاص داده است.

سازمان با اجرا و حمایت از ۴۴۰ عنوان پایان‌نامه، نقش فعالی را در مسیر حل مسایل و معضلات پیش روی بخش کشاورزی بر اساس توجه ویژه بر امر پژوهش ایفا نموده است. از این تعداد پایان‌نامه معادل ۷۰ پایان‌نامه در مقطع دکتری بوده است.

سازمان با طراحی و نمونه‌سازی ۹ محصول و طراحی و ایجاد پایلوت جهت تولید نیمه صنعتی ۱۸ محصول دیگر، تلاش جالب توجهی برای به بار نشستن نتایج تحقیقات داشته است که این امر بیانگر این مهم است که همت زیادی برای تجاری نمودن علم در مجموعه این سازمان صورت گرفته و صرفاً به تولید علم برای علم پرداخته نشده است.

دانش فنی آمیزه‌ای از سه عنصر اطلاعات، تجربه و نظریه است که در توانمندی انجام کارها تجلی می‌یابد. در این شاخص دانش فنی حاصل از پژوهش صورت گرفته در دستگاه که در فرآیندهای داخلی کاربرد دارد مقصود می‌باشد. ۵۴ مورد دانش فنی که از کار پژوهشی یا مهندسی داخل دستگاه حاصل شده‌اند به کار گرفته شده است که رقم قابل توجهی به نظر می‌رسد.

تعداد آیین‌نامه‌های اجرایی مصوب در سازمان که بر مبنای تحقیقات صورت گرفته حاصل گردیدند و در دستگاه کاربرد داشته و یا در اختیار دیگر دستگاه‌ها به منظور اجرا قرار گرفته است، ۴۹ مورد است که می‌تواند نمایانگر روند مناسب و جالب توجه سیاستگذاری‌ها و اجرایی شدن تحقیقات در قالب آیین‌نامه‌ها باشد.

تولید بذور و نهال اصلاح شده یکی از مهم‌ترین وظایف حاکمیتی تحقیقات کشاورزی می‌باشد که نقش مهمی در خودکفایی و افزایش تولیدات گیاهی ایفا می‌نماید. در سال ۱۳۸۸ سازمان موفق به تولید ۳۱۰۰۰ تن بذر اصلاح شده و تأمین پایه بذری و ۱۰۰۰۰۰ اصله نهال اصلاح شده و عاری از ویروس گردیده است.

در سال ۱۳۸۸، سازمان نسبت به تولید ۲۶۱۶ میلیون دُز واکسن و فرآورده‌های بیولوژیک اقدام نموده است. از این مقدار معادل ۳۰۰ میلیون دُز مربوط به تولید انواع واکسن‌های مورد مصرف دام، ۲۲۷۰ میلیون دز به تولید انواع واکسن‌های مورد مصرف طیور، ۳۹ میلیون دز به تولید واکسن‌های پزشکی و ۶.۹ میلیون دز به تولید توبرکولین‌ها اختصاص یافته است.

عملکرد آموزش و تحقیقات  
در سال‌های ۱۳۸۷ و ۱۳۸۸

جدول شماره ۶-۱-۱

| سال ۱۳۸۸  | سال ۱۳۸۷   | واحد    | شرح  |
|-----------|------------|---------|--|
| ۲۵۱۱۳     | ۲۳۷۳۶      | نفر     | آموزش‌های علمی-کاربردی                     |
| ۹۹۵۲۹     | -          | نفر     | آموزش‌های کوتاه مدت ضمن خدمت               |
| ۲۸۲۸۱۲    | ۲۱۵۴۶۸     | نفر روز |  |
| ۴۹۶       | ۳۵۱        | نفر     | آموزش‌های رسمی (فنی حرفه‌ای)               |
| ۷۰۶۹      | ۵۵۳۲       | نفر     | آموزش‌های رسمی (کاردانش)                   |
| ۱۳۳۳۶     | ۱۱۳۸۰      | نفر     | آموزش بهره‌برداران                         |
| ۵۲۵۳۱     | -          | نفر روز |  |
| ۳۹۰۰۰۰۰۰  | ۳۱۱۶۸۰۰۰   | دز      | تولید واکسن‌های مصرف پزشکی ( انسانی )      |
| ۳۰۰۰۰۰۰۰  | ۲۹۰۰۳۱۰۰۰  | دز      | تولید واکسن‌های مصرف دام                   |
| ۲۲۷۰۰۰۰۰۰ | ۱۷۳۵۹۳۳۰۰۰ | دز      | تولید واکسن‌های مصرف طیور                  |
| -         | ۸۵۴۱۹      | آمپول   | تولید سرم‌های درمانی                       |
| ۶۹۰۰۰۰۰   | ۴۶۸۴۰۰۰    | دز      | تولید توپرکولین‌ها                         |
| -         | ۱۹۹۵       | شیشه    | تولید آنتی‌ژن‌ها                           |
| ۱۸۰۷      | ۴۹۲۴       | فقره    | تعداد مقالات علمی منتشر شده                |
|           |            |         | تعداد مقالات علمی ارائه شده                |
| ۴۴        | ۱۰۰۲       | فقره    | تعداد اختراعات و اکتشافات و یافته‌های علمی |
| -         | ۲۸۳۶۷      | نفر روز | اجرای برنامه آموزشی-ترویجی                 |
| ۲۲۹۹      | ۱۶۸۷       | فقره    | تعداد طرح‌های خاتمه یافته                  |

عملکرد آموزش‌های بهره‌برداران به تفکیک استان در سال ۱۳۸۸

جدول شماره ۶-۱-۲

| عملکرد |       | مجتمع آموزش         |
|--------|-------|---------------------|
| نفرروز | نفر   |                     |
| ۰      | ۰     | آذربایجان شرقی      |
| ۵۳۲    | ۳۲۰   | آذربایجان غربی      |
| ۱۱۸۸   | ۵۸۲   | اردبیل              |
| ۱۵۳۵   | ۴۴۷   | اصفهان              |
| ۱۳۳۲   | ۳۹۴   | ایلام               |
| ۳۳۶۸   | ۱۶۸۴  | بوشهر               |
| ۶۸۴    | ۱۰۴   | تهران               |
| ۱۲۸۴   | ۳۷۱   | جنوب استان کرمان    |
| ۹۴۰    | ۳۳۰   | چهارمحال و بختیاری  |
| ۱۹۶۷   | ۵۳۶   | خراسان جنوبی        |
| ۰      | ۰     | خراسان رضوی         |
| ۱۴۲۸   | ۵۲۳   | خراسان شمالی        |
| ۲۱۱۸   | ۲۴۷   | خوزستان             |
| ۸۳۴    | ۱۴۹   | زنجان               |
| ۱۴۹۳   | ۴۱۷   | سمنان               |
| ۵۹     | ۵۹    | سیستان و بلوچستان   |
| ۲۴۸۶   | ۸۴۰   | فارس                |
| ۱۱۶۵   | ۹۳۸   | قزوین               |
| ۳۵۲۰   | ۲۵۶   | قم                  |
| ۵۱۲    | ۱۲۸   | کردستان             |
| ۷۶۴۳   | ۷۸۷   | کرمان               |
| ۳۲۰۱   | ۶۶۳   | کرمانشاه            |
| ۴۶۴    | ۲۱۶   | کهگیلویه و بویراحمد |
| ۲۶۸۱   | ۴۴۸   | گلستان              |
| ۳۹۹۷   | ۸۸۸   | گیلان               |
| ۹۰۴    | ۱۹۴   | لرستان              |
| ۳۴۸۴   | ۱۰۷۹  | مازندران            |
| ۱۲۹۶   | ۲۷۸   | مرکزی               |
| ۱۴۶۷   | ۱۶۳   | هرمزگان             |
| ۷۶۵    | ۲۴۹   | همدان               |
| ۱۸۴    | ۴۶    | یزد                 |
| ۵۲۵۳۱  | ۱۳۳۳۶ | جمع کل              |

عملکرد آموزش‌های بهره‌برداران به تفکیک عنوان دوره آموزشی در سال ۱۳۸۸

جدول شماره ۶-۱-۳

| مجتمع          | عنوان دوره آموزشی   | تعداد دوره | برنامه |        |
|----------------|---|------------|--------|--------|
|                |   |            | نفر    | نفرروز |
| آذربایجان غربی | تولید محصولات سالم کشاورزی                                      | ۱          | ۳۳     | ۶۶     |
|                | روش‌های ارزیابی خسارت باغات زردآلو                              | ۱          | ۳۳     | ۹۹     |
|                | جامعه‌شناسی روستایی   | ۱          | ۲۶     | ۵۲     |
|                | طراحی و ساخت گلخانه   | ۱          | ۴۲     | ۸۴     |
|                | فارماکولوژی دامپزشکی  | ۱          | ۵۹     | ۵۹     |
|                | آموزش مربیان  | ۱          | ۸۲     | ۸۲     |
|                | هرس درختان میوه   | ۱          | ۴۵     | ۹۰     |
|                | جمع   | ۷          | ۳۲۰    | ۵۳۲    |
| اصفهان         | روش‌های نوین احداث باغ و تغذیه باغات میوه                       | ۱          | ۱۹     | ۵۷     |
|                | اصول مدیریت در تغذیه گلخانه                                     | ۲          | ۵۳     | ۱۸۷    |
|                | ارزیابی اقتصادی سبزی و صیفی                                     | ۱          | ۲۰     | ۶۰     |
|                | کاربرد و آشنایی با ماشین‌ها، ادوات و تجهیزات در زیر بخش باغبانی | ۱          | ۴۳     | ۱۲۹    |
|                | روش‌های نوین تغذیه گلستان‌های گل محمدی                          | ۱          | ۶۰     | ۲۴۰    |
|                | روش‌های مبارزه با آفات و بیماری‌های گلخانه‌ای سبزی و صیفی       | ۲          | ۵۲     | ۲۰۸    |
|                | روش‌های نوین تغذیه باغات میوه‌های دانه‌ریز                      | ۱          | ۵۴     | ۲۱۶    |
|                | تکثیر ماهیان گرم‌آبی  | ۱          | ۲۰     | ۶۰     |
|                | پرورش ماهیان گرم‌آبی  | ۱          | ۲۰     | ۶۰     |
|                | کالیبراسیون سمپاش‌ها  | ۱          | ۲۱     | ۶۳     |
|                | کاتالوگ خوانی و انتخاب اسپرم                                    | ۱          | ۲۸     | ۸۴     |
|                | اصلاح و ژنتیک زنبور عسل   | ۱          | ۳۷     | ۱۱۱    |
|                | فرآوری محصولات زنبور عسل  | ۱          | ۲۰     | ۶۰     |
|                | جمع   | ۱۵         | ۴۴۷    | ۱۵۳۵   |
| ایلام          | پرورش و تربیت درختان میوه                                       | ۵          | ۱۰۰    | ۳۶۲    |
|                | کشت و نگهداری نهال و بهره‌گیری از نهادها                        | ۱          | ۲۰     | ۸۰     |
|                | آفات و بیماری‌های گندم  | ۲          | ۳۵     | ۱۱۷    |
|                | مبارزه با علف‌های هرز گندم                                      | ۱          | ۲۱     | ۶۳     |
|                | تغذیه گندم  | ۲          | ۳۹     | ۱۱۷    |
|                | کنترل علف‌های هرز   | ۱          | ۱۴     | ۴۲     |
|                | طراحی و اجرای سیستم‌های آبیاری تحت فشار                         | ۳          | ۶۵     | ۲۳۹    |
|                | اجرای سیستم‌های آبیاری تحت فشار                                 | ۲          | ۴۱     | ۱۲۳    |
|                | سرویس و نگهداری سیستم‌های آبیاری تحت فشار                       | ۱          | ۲۰     | ۴۰     |
|                | بهره‌برداری و نگهداری سیستم‌های آبیاری تحت فشار                 | ۱          | ۲۳     | ۶۹     |
|                | نقش بیمه محصولات دامی در توسعه دامپروری                         | ۱          | ۱۶     | ۸۰     |
| جمع            | ۲۰  | ۳۹۴        | ۱۳۳۲   |        |

عملکرد آموزش‌های بهره‌برداران به تفکیک عنوان دوره آموزشی در سال ۱۳۸۸

ادامه جدول شماره ۶-۱-۳

| مجموع   | عنوان دوره آموزشی                            | تعداد دوره  | برنامه |        |     |
|---|--|---|--------|--------|-----|
|   |  |   | نفر    | نفرروز |     |
| اردبیل  | بذرشناسی و آماده‌سازی بذر                    | ۱   | ۲۱     | ۴۲     |     |
|   | زراعت دانه‌های روغنی کلزا                    | ۱   | ۳۸     | ۷۶     |     |
|   | برنامه‌ریزی و مدیریت کشت                     | ۱   | ۲۱     | ۴۲     |     |
|   | اصول آماده‌سازی بستر و کاشت گندم             | ۵   | ۱۶۳    | ۳۵۰    |     |
|   | آفات و بیماری‌های گیاهی                      | ۱   | ۲۷     | ۵۴     |     |
|   | هرس درختان میوه                              | ۲   | ۳۶     | ۷۲     |     |
|   | پرورش قارچ دکمه‌ای                           | ۱   | ۲۳     | ۴۶     |     |
|   | پرورش انار                                   | ۱   | ۲۳     | ۴۶     |     |
|   | احیاء باغات قدیمی                            | ۱   | ۲۱     | ۴۲     |     |
|   | اصول علمی و کاربردی تغذیه دام و طیور         | ۱   | ۲۱     | ۴۲     |     |
|   | مدیریت تغذیه طیور                            | ۱   | ۲۷     | ۵۴     |     |
|   | طراحی و نظارت بر احداث جایگاه‌های دام و طیور | ۱   | ۳۱     | ۶۲     |     |
|   | پروراندی گوساله                              | ۱   | ۲۹     | ۵۸     |     |
|   | شاخص‌های بهره‌وری در دامپروری                | ۲   | ۴۵     | ۹۰     |     |
|   | تلقیح مصنوعی دام                             | ۱   | ۳۴     | ۶۸     |     |
|   | مدیریت تغذیه گاوهای شیری اصیل                | ۱   | ۲۳     | ۴۶     |     |
|   | اصول پرورش ماهیان سردآبی                     | ۱   | ۲۰     | ۴۰     |     |
|   | جمع  | ۲۲  | ۵۸۲    | ۱۱۸۸   |     |
|   | بوشهر  | خشکسالی؛ مفاهیم، پیامدها و راه حل‌ها                | ۴      | ۱۸۵    | ۳۷۰ |
|   |  | خشکسالی؛ مفاهیم، پیامدها و راه حل‌ها (کشت گندم آبی) | ۱      | ۷۵     | ۱۵۰ |
| نحوه صحیح آبیاری و استفاده از مواد سوپر جاذب        |  | ۱   | ۷۵     | ۱۵۰    |     |
| به‌زراعی پیاز                                       |  | ۲   | ۷۵     | ۱۵۰    |     |
| اصول آماده‌سازی بستر و کاشت گندم                    |  | ۱   | ۷۵     | ۱۵۰    |     |
| استفاده از ردیف‌کار ذرت و نحوه تنظیم آن             |  | ۱   | ۷۵     | ۱۵۰    |     |
| تهیه بستر و کشت ذرت دانه‌ای                         |  | ۲   | ۱۰۵    | ۲۱۰    |     |
| نحوه صحیح آبیاری و استفاده بهینه از آب در مزارع ذرت |  | ۱   | ۷۵     | ۱۵۰    |     |
| مدیریت تولید نشاء گوجه‌فرنگی                        |  | ۲   | ۹۷     | ۱۹۴    |     |
| انتقال نشاء گوجه‌فرنگی                              |  | ۳   | ۱۲۲    | ۲۴۴    |     |
| تغذیه گیاهی گوجه‌فرنگی                              |  | ۱   | ۷۵     | ۱۵۰    |     |
| مبارزه با آفات و بیماری‌های گوجه‌فرنگی              |  | ۲   | ۷۵     | ۱۵۰    |     |
| مدیریت برداشت گوجه‌فرنگی                            |  | ۲   | ۷۵     | ۱۵۰    |     |
| رعایت ایمنی و بهداشت و سمپاشی مزارع گوجه‌فرنگی      |  | ۱   | ۷۵     | ۱۵۰    |     |
| کشت بدون خاک در گلخانه                              |  | ۱   | ۵۰     | ۱۰۰    |     |
| احداث گلخانه سبزی و صیفی                            |  | ۲   | ۷۵     | ۱۵۰    |     |
| تغذیه گیاهی و استفاده بهینه آب در گلخانه            |  | ۲   | ۷۵     | ۱۵۰    |     |
| شناخت و مبارزه با آفات و بیماری‌های گلخانه‌ای       |  | ۲   | ۷۵     | ۱۵۰    |     |
| شناخت آفات و بیماری‌ها و نحوه مبارزه                |  | ۲   | ۷۵     | ۱۵۰    |     |
| تغذیه گیاهی و استفاده از کودهای میکرو               |  | ۱   | ۷۵     | ۱۵۰    |     |
| جمع   | ۳۴   | ۱۶۸۴  | ۳۳۶۸   |        |     |

عملکرد آموزش‌های بهره‌برداران به تفکیک عنوان دوره آموزشی در سال ۱۳۸۸

ادامه جدول شماره ۶-۱-۳

| برنامه  |     | تعداد دوره | عنوان دوره آموزشی                               | مجتمع              |
|---------|-----|------------|---|--------------------|
| نفر روز | نفر |            |   |                    |
| ۱۴۰     | ۲۰  | ۱          | سرویس و نگهداری تراکتور                         | تهران              |
| ۱۸۹     | ۲۱  | ۱          | سرویس و نگهداری سمپاش‌ها                        |                    |
| ۱۴۰     | ۲۰  | ۱          | پرورش ماهی قزل‌آلا در استخرهای دو منظوره        |                    |
| ۱۲۵     | ۲۵  | ۱          | اصول فنی و بهره‌برداری و نگهداری آبیاری قطره‌ای |                    |
| ۹۰      | ۱۸  | ۱          | تربیت پرواربندی گوساله                          |                    |
| ۶۸۴     | ۱۰۴ | ۵          | جمع   |                    |
| ۸۱      | ۸۱  | ۱          | مدیریت مزرعه                                    | جنوب استان کرمان   |
| ۱۰۲۰    | ۱۷۰ | ۱          | آموزش کارشناسان و ناظرین گیاه‌پزشکی             |                    |
| ۵۴      | ۲۷  | ۱          | آشنایی با کامپیوتر                              |                    |
| ۷۲      | ۳۶  | ۱          | هرس و تغذیه درختان میوه‌های سردسیری             |                    |
| ۵۷      | ۵۷  | ۱          | هرس درختان میوه‌های سردسیری                     |                    |
| ۱۲۸۴    | ۳۷۱ | ۵          | جمع   |                    |
| ۱۲۰     | ۳۰  | ۱          | پرورش ملکه زنبور عسل                            | چهارمحال و بختیاری |
| ۱۵۰     | ۵۰  | ۱          | پرورش زنبور عسل                                 |                    |
| ۹۰      | ۳۰  | ۱          | پرورش و کاشت درخت مو و بادام دیم                |                    |
| ۱۲۰     | ۴۰  | ۱          | پرورش قارچ خوراکی                               |                    |
| ۹۰      | ۳۰  | ۱          | آموزش کشت صیفی‌جات زنان روستایی                 |                    |
| ۹۰      | ۳۰  | ۱          | آموزش تلقیح مصنوعی گوسفند                       |                    |
| ۱۶۰     | ۸۰  | ۱          | کاشت به موقع محصولات زراعی                      |                    |
| ۱۲۰     | ۴۰  | ۱          | آبیاری نوین                                     |                    |
| ۹۴۰     | ۳۳۰ | ۸          | جمع   |                    |
| ۹۶      | ۳۲  | ۱          | آشنایی با نظام‌های صنفی کارهای کشاورزی          | خراسان جنوبی       |
| ۱۲۰     | ۳۰  | ۱          | زراعت نباتات علوفه‌ای                           |                    |
| ۱۷۲     | ۴۳  | ۱          | مدیریت آب و خاک و تغذیه گیاهی                   |                    |
| ۲۰۰     | ۵۰  | ۱          | سیستم‌های آبیاری تحت فشار                       |                    |
| ۱۹۲     | ۶۳  | ۲          | مدیریت احداث باغ پسته                           |                    |
| ۷۸      | ۲۶  | ۱          | مدیریت تولید خیار و گوجه‌فرنگی در گلخانه        |                    |
| ۲۲۸     | ۶۵  | ۲          | اصول فنی کاشت گیاهان دارویی                     |                    |
| ۴۸۹     | ۱۲۹ | ۲          | مدیریت پرورش زنبور عسل                          |                    |
| ۲۶۸     | ۶۷  | ۱          | اصول پرورش زنبور عسل                            |                    |
| ۱۲۴     | ۳۱  | ۱          | زنبورداری صنعتی                                 |                    |
| ۱۹۶۷    | ۵۳۶ | ۱۳         | جمع   |                    |



## عملکرد آموزش‌های بهره‌برداران به تفکیک عنوان دوره آموزشی در سال ۱۳۸۸

ادامه جدول شماره ۶-۱-۳

| مجتمع                     | عنوان دوره آموزشی                                       | تعداد دوره | برنامه |        |
|---------------------------|---|------------|--------|--------|
|                           |   |            | نفر    | نفرروز |
| خراسان شمالی              | شرکت‌های تعاونی کشاورزان                                | ۱          | ۳۰     | ۹۰     |
|                           | دوره بانک کشاورزی                                       | ۱          | ۲۵     | ۷۵     |
|                           | آموزش دستگاه بیلر                                       | ۱          | ۳۰     | ۹۰     |
|                           | علف‌های هرز مزارع گندم و جو                             | ۱          | ۴۰     | ۱۲۰    |
|                           | دوره ناظرین گیاه پزشکی                                  | ۱          | ۴۰     | ۱۶۰    |
|                           | تغذیه درختان میوه                                       | ۱          | ۱۰     | ۵۰     |
|                           | آفات و بیماری‌های درختان میوه                           | ۲          | ۵۰     | ۱۵۰    |
|                           | محصولات گلخانه‌ای                                       | ۱          | ۳۰     | ۱۲۰    |
|                           | آفات و بیماری‌های درختان گیلاس                          | ۲          | ۵۰     | ۱۰۰    |
|                           | مدیریت پرورش گاو شیری                                   | ۱          | ۳۷     | ۷۴     |
|                           | گوسفندداری در شرایط خشکسالی                             | ۱          | ۲۲     | ۲۲     |
|                           | پرورش کرم ابریشم  | ۱          | ۲۰     | ۲۰     |
|                           | مدیریت بهداشت زنبورستان                                 | ۳          | ۷۰     | ۱۴۰    |
|                           | زنبورداری   | ۱          | ۳۰     | ۱۲۰    |
|                           | مدیریت بهداشت ماهی                                      | ۲          | ۱۹     | ۵۷     |
| مکانیزاسیون ماهیان سردآبی | ۱   | ۲۰         | ۴۰     |        |
| جمع                       |   | ۲۱         | ۵۲۳    | ۱۴۲۸   |
| خوزستان                   | مدیریت آموزشی و ترویجی (ویژه مدیران عامل شرکت‌ها)       | ۱          | ۹۶     | ۲۸۸    |
|                           | کار آفرینی ویژه بهره‌برداران و تسهیل‌گران زنان روستایی  | ۱          | ۲۸     | ۸۴     |
|                           | تربیت پرواربندی گوسفند                                  | ۱          | ۲۸     | ۵۰۴    |
|                           | تولید سبزیجات و صیفی‌جات گلخانه‌ای                      | ۱          | ۲۹     | ۳۴۸    |
|                           | تربیت زنبورداری صنعتی درجه یک                           | ۱          | ۳۴     | ۵۱۰    |
|                           | پرورش قارچ خوراکی                                       | ۱          | ۳۲     | ۳۸۴    |
|                           | جمع   | ۶          | ۲۴۷    | ۲۱۱۸   |
| سمنان                     | آموزش کمباین  | ۱          | ۲۱     | ۴۲     |
|                           | آشنایی با سیستم آبیاری تحت فشار                         | ۱          | ۲۱     | ۶۳     |
|                           | تربیت تسهیل‌گر ماهر در مدیریت پایدار منابع آب و خاک     | ۱          | ۳۸     | ۲۲۸    |
|                           | اصول مدیریت شرکت‌های کوچک                               | ۱          | ۶      | ۲۴     |
|                           | کاشت، داشت و برداشت پنبه                                | ۱          | ۱۶     | ۳۲     |
|                           | به‌زراعی جو   | ۱          | ۲۱     | ۶۳     |
|                           | تغذیه گیاهی   | ۱          | ۲۷     | ۸۱     |
|                           | مدیریت تولید غلات                                       | ۱          | ۲۵     | ۷۵     |
|                           | آشنایی با اصول حاکم بر طرح‌ها و پروژه‌ها                | ۱          | ۱۶     | ۴۸     |
|                           | به‌زراعی علوفه (سورگوم)                                 | ۱          | ۲۰     | ۶۰     |
|                           | عوامل خسارت‌زای گندم و تغذیه گندم                       | ۱          | ۱۴     | ۲۸     |
|                           | مدیریت تلفیقی آفات IPM                                  | ۱          | ۳۳     | ۹۹     |
|                           | کاربرد نرم افزار در پرورش گاو شیری                      | ۱          | ۱۹     | ۱۹     |
|                           | انتخاب اسپرم برای تلقیح دام‌های آمیخته                  | ۱          | ۳۵     | ۱۴۰    |
|                           | جیره‌نویسی دستی و کامپیوتری                             | ۱          | ۳۱     | ۱۵۵    |
|                           | پرورش زنبور عسل (ویژه خانم‌ها)                          | ۱          | ۱۸     | ۱۲۶    |
|                           | پرورش زنبور عسل (ویژه آقایان)                           | ۱          | ۲۱     | ۱۰۵    |
|                           | روش‌های ارزیابی خسارت ماهیان سردآبی ویژه کارگزاران بیمه | ۱          | ۳۵     | ۱۰۵    |
| جمع                       | ۱۸  | ۴۱۷        | ۱۴۹۳   |        |

عملکرد آموزش‌های بهره‌برداران به تفکیک عنوان دوره آموزشی در سال ۱۳۸۸

ادامه جدول شماره ۶-۱-۳

| برنامه |         | تعداد دوره | عنوان دوره آموزشی                                     | مجتمع             |
|--------|---------|------------|---|-------------------|
| نفر    | نفر روز |            |   |                   |
| ۴۰     | ۴۰      | ۱          | ارتقاء سطح مهارت متصدیان مراکز جمع آوری شیر           | سیستان و بلوچستان |
| ۱۹     | ۱۹      | ۱          | خاک‌ورزی حفاظتی                                       |                   |
| ۵۹     | ۵۹      | ۲          | جمع   |                   |
| ۱۹۲    | ۴۲      | ۲          | تسطیح لیزری   | فارس              |
| ۱۲     | ۱۲      | ۱          | کارگاه آموزشی قوانین تأمین اجتماعی                    |                   |
| ۳۸     | ۱۹      | ۱          | کنترل کیفیت   |                   |
| ۸۱     | ۲۷      | ۱          | آزمون تسطیح لیزری تکمیلی                              |                   |
| ۱۰۰    | ۱۰۰     | ۱          | آزمون آبیاری تحت فشار                                 |                   |
| ۱۵۹۳   | ۵۳۱     | ۸          | سرویس، نگهداری و رانندگی تراکتور                      |                   |
| ۴۷۰    | ۱۰۹     | ۴          | سرویس، نگهداری و رانندگی کمباین                       |                   |
| ۲۴۸۶   | ۸۴۰     | ۱۸         | جمع   |                   |
| ۲۷۰    | ۴۵      | ۱          | پرورش شترمرغ  | زنجان             |
| ۹۰     | ۱۵      | ۱          | پرورش زنبور عسل                                       |                   |
| ۶۰     | ۲۰      | ۱          | پرورش ماهیان زینتی                                    |                   |
| ۱۵۶    | ۲۶      | ۱          | پرورش ماکیان  |                   |
| ۱۲۰    | ۲۰      | ۱          | پرورش قارچ خوراکی                                     |                   |
| ۱۳۸    | ۲۳      | ۱          | آبیاری تحت فشار                                       |                   |
| ۸۳۴    | ۱۴۹     | ۶          | جمع   |                   |
| ۲۷     | ۲۷      | ۱          | حسابداری اعضاء صندوق اعتباری خرد                      | قزوین             |
| ۸      | ۸       | ۱          | سرویس و نگهداری تراکتور                               |                   |
| ۱۰۷    | ۱۰۷     | ۱          | هم‌اندیشی منابع طبیعی                                 |                   |
| ۶۴     | ۳۲      | ۱          | کنترل سن گندم   |                   |
| ۱۳۵    | ۱۳۵     | ۱          | زیتون   |                   |
| ۷۴     | ۳۷      | ۱          | روش صحیح کاشت نهال زیتون                              |                   |
| ۱۴۸    | ۳۷      | ۱          | فرآوری محصول زیتون                                    |                   |
| ۵۰۸    | ۵۰۸     | ۱          | بهداشت شیر و سلامتی                                   |                   |
| ۹۴     | ۴۷      | ۱          | دوره عقیدتی - تخصصی سربازان سازندگی                   |                   |
| ۱۱۶۵   | ۹۳۸     | ۹          | جمع   |                   |
| ۶۰     | ۶۰      | ۱          | دوره تغذیه دام و مدیریت فارم                          | قم                |
| ۱۲۰۰   | ۸۰      | ۱          | پرورش قارچ صدفی                                       |                   |
| ۱۶۰    | ۳۲      | ۱          | پرورش قارچ دکمه‌ای                                    |                   |
| ۲۱۰۰   | ۸۴      | ۱          | کشت هیدروپونیک  |                   |
| ۳۵۲۰   | ۲۵۶     | ۴          | جمع   |                   |
| ۱۸۴    | ۴۶      | ۱          | به‌زراعی گندم و جو                                    | کردستان           |
| ۳۲۸    | ۸۲      | ۱          | کنترل شبکه مراقبت بخش زراعت و آفات و بیماری‌های زراعی |                   |
| ۵۱۲    | ۱۲۸     | ۲          | جمع   |                   |

عملکرد آموزش‌های بهره‌برداران به تفکیک عنوان دوره آموزشی در سال ۱۳۸۸

جدول شماره ۶-۱-۳

| برنامه  |     | تعداد دوره | عنوان دوره آموزشی  | مجتمع               |
|---------|-----|------------|--|---------------------|
| نفر روز | نفر |            |  |                     |
| ۲۴۵۷    | ۱۱۷ | ۴          | اپراتوری دستگاه‌های سنگین                                | کرمان               |
| ۲۴۵     | ۴۹  | ۳          | سرویس، نگهداری و رانندگی تراکتور و تنظیم ادوات کشاورزی   |                     |
| ۲۴۳     | ۲۴۳ | ۱          | سرویس، نگهداری و رانندگی تراکتور                         |                     |
| ۱۳۲۳    | ۶۳  | ۷          | سرویس، نگهداری و رانندگی گریدر                           |                     |
| ۱۲۳۹    | ۵۹  | ۷          | سرویس، نگهداری و رانندگی بلدوزر                          |                     |
| ۱۵۹۶    | ۷۶  | ۷          | سرویس، نگهداری و رانندگی بیل مکانیکی                     |                     |
| ۲۶۱     | ۸۷  | ۱          | مدیریت گاو شیری  |                     |
| ۲۷۹     | ۹۳  | ۱          | بهبود کیفیت شیر  |                     |
| ۷۶۴۳    | ۷۸۷ | ۳۱         | جمع  |                     |
| ۱۵۰     | ۲۵  | ۱          | کامپیوتر و اینترنت                                       | کرمانشاه            |
| ۲۴۰     | ۱۲۰ | ۱          | ریزش کمباین  |                     |
| ۸۲۵     | ۱۴۳ | ۴          | سرویس و نگهداری تراکتور                                  |                     |
| ۶۳۶     | ۴۷  | ۲          | تربیت کارگر ماهر تغذیه دام                               |                     |
| ۲۴۰     | ۲۰  | ۱          | تربیت آبخیزیار   |                     |
| ۲۰۰     | ۴۰  | ۲          | آموزش ارکان صندوق خرد روستایی                            |                     |
| ۲۰۰     | ۴۰  | ۲          | تربیت تسهیل‌گر اجرای طرح‌های توسعه روستایی               |                     |
| ۱۷۵     | ۱۷۵ | ۱          | دوره آموزش تولید کود آلی ورمی کمپوست                     |                     |
| ۱۱۵     | ۲۳  | ۱          | آفات و بیماری‌های گیاهان زراعی                           |                     |
| ۴۲۰     | ۳۰  | ۱          | تربیت آبخیزیار   |                     |
| ۳۲۰۱    | ۶۶۳ | ۱۶         | جمع  |                     |
| ۸۰      | ۴۰  | ۱          | آشنایی با قوانین و مقررات اصلاحات اراضی                  | کهگیلویه و بویراحمد |
| ۹۰      | ۴۵  | ۱          | آموزش فنون جذب مشارکت مردمی                              |                     |
| ۶۰      | ۳۰  | ۱          | روش‌های ارزیابی خسارت بیمه محصولات کشاورزی و دامی        |                     |
| ۳۰      | ۱۵  | ۱          | مدیریت کاهش هزینه‌ها                                     |                     |
| ۲۰      | ۱۰  | ۱          | آشنایی با قانون تعاون و اساسنامه شرکت‌ها                 |                     |
| ۳۰      | ۱۵  | ۱          | بودجه‌بندی در تعاونی‌های روستایی                         |                     |
| ۲۶      | ۱۳  | ۱          | مزایای فعالیت شبکه‌ای ویژه ارکان شرکت‌های تعاونی روستایی |                     |
| ۶۴      | ۱۶  | ۱          | حسابداری در تعاونی‌ها                                    |                     |
| ۲۴      | ۱۲  | ۱          | کارآفرینی در تعاونی‌ها                                   |                     |
| ۴۰      | ۲۰  | ۱          | بیماری ماهیان سردآبی                                     |                     |
| ۴۶۴     | ۲۱۶ | ۱۰         | جمع  |                     |

عملکرد آموزش‌های بهره‌برداران به تفکیک عنوان دوره آموزشی در سال ۱۳۸۸

ادامه جدول شماره ۶-۱-۳

| مجتمع  | عنوان دوره آموزشی  | تعداد دوره | برنامه |        |
|--------|--|------------|--------|--------|
|        |  |            | نفر    | نفرروز |
| گیلان  | سرویس، نگهداری و رانندگی تراکتور                         | ۱۱         | ۴۷۰    | ۲۳۵۰   |
|        | آموزش طرز کار سرویس و نگهداری دروگر برنج                 | ۱          | ۵۵     | ۱۶۵    |
|        | آموزش طرز کار سرویس و نگهداری سمپاش برنج                 | ۱          | ۶۰     | ۳۰۰    |
|        | آموزش طرز کار سرویس و نگهداری دروگر برنج                 | ۱          | ۲۰     | ۸۰     |
|        | سرویس و نگهداری خرمکوب                                   | ۱          | ۳۰     | ۱۲۰    |
|        | شناخت و کاربرد بیلر                                      | ۱          | ۶۰     | ۲۴۰    |
|        | هرس درختان زیتون   | ۱          | ۱۵     | ۳۰     |
|        | پرورش گاو شیری   | ۱          | ۳۰     | ۱۲۰    |
|        | پرورش مرغ گوشتی  | ۱          | ۱۷     | ۶۸     |
|        | پرورش زنبور عسل  | ۱          | ۴۷     | ۱۸۸    |
|        | زنبورداری مقدماتی (۱)                                    | ۱          | ۲۵     | ۱۰۰    |
|        | زنبورداری مقدماتی (۲)                                    | ۱          | ۲۹     | ۱۱۶    |
|        | پرورش ملکه زنبور عسل                                     | ۱          | ۳۰     | ۱۲۰    |
|        | جمع  | ۲۳         | ۸۸۸    | ۳۹۹۷   |
| گلستان | تهیه و تدوین طرح‌های اقتصادی در امور کشاورزی             | ۱          | ۲۷     | ۱۶۲    |
|        | <b>G.P.S.</b>  | ۱          | ۳۹     | ۱۹۵    |
|        | <b>G.I.S.</b> دوره                                       | ۱          | ۴۶     | ۳۲۲    |
|        | به‌زراعی شالی  | ۱          | ۱۷     | ۱۰۲    |
|        | به‌زراعی سویا  | ۱          | ۱۷     | ۸۵     |
|        | به‌زراعی کلزا  | ۱          | ۱۷     | ۱۵۳    |
|        | کشت‌کار گلخانه   | ۱          | ۲۷     | ۱۶۲    |
|        | پرورش گل و گیاهان آپارتمانی                              | ۱          | ۳۵     | ۲۴۵    |
|        | پرورش قارچ خوراکی  | ۱          | ۴۸     | ۲۴۰    |
|        | عملیات داشت زیتون  | ۱          | ۱۶     | ۹۶     |
|        | طراحی فضای سبز   | ۱          | ۳۰     | ۱۸۰    |
|        | دوره تخصصی مدیران و کارشناسان گیاه‌پزشکی                 | ۱          | ۹۴     | ۵۶۴    |
|        | جیره‌نویسی دام به کمک نرم‌افزار                          | ۱          | ۱۸     | ۹۰     |
|        | مدیریت تغذیه و جیره‌نویسی آبزیان به روش دستی و رایانه‌ای | ۱          | ۱۷     | ۸۵     |
| جمع    | ۱۴   | ۴۴۸        | ۲۶۸۱   |        |
| لرستان | بازاریابی خرید و فروش محصولات عشایری                     | ۱          | ۳۳     | ۹۹     |
|        | کارگاه آموزشی کارشناسان حفظ نباتات ( خرید خدمت )         | ۱          | ۱۶۱    | ۸۰۵    |
|        | جمع  | ۲          | ۱۹۴    | ۹۰۴    |

عملکرد آموزش‌های بهره‌برداران به تفکیک عنوان دوره آموزشی در سال ۱۳۸۸

جدول شماره ۶-۱-۳

| مجموع    | عنوان دوره آموزشی                     | تعداد دوره | برنامه |        |
|----------|---------------------------------------|------------|--------|--------|
|          |                                       |            | نفر    | نفرروز |
| مازندران | پرورش قارچ خوراکی                     | ۳          | ۱۴۵    | ۴۳۵    |
|          | سرویس و نگهداری دستگاه نشاءکار        | ۲          | ۵۵     | ۱۹۰    |
|          | تربیت آبخیزیار                        | ۱          | ۲۰     | ۶۰     |
|          | تربیت مرتع‌دار ماهر                   | ۱          | ۱۸     | ۵۴     |
|          | گندم                                  | ۱          | ۱۷     | ۳۴     |
|          | مبارزه با آفات و بیماری‌های برنج      | ۱          | ۲۴     | ۱۴۴    |
|          | پیشگیری و مبارزه با آفات شالیزار      | ۱          | ۴۱     | ۱۲۳    |
|          | زراعت برنج                            | ۲          | ۹۳     | ۲۷۹    |
|          | مدیریت بهداشت و کنترل بیماری‌ها       | ۱          | ۲۵     | ۷۵     |
|          | سبزی و صیفی                           | ۱          | ۲۵     | ۷۵     |
|          | پرورش و نگهداری مرکبات                | ۷          | ۱۵۹    | ۵۴۳    |
|          | پرورش و نگهداری کیوی                  | ۲          | ۴۰     | ۱۷۴    |
|          | پرورش نهال کیوی                       | ۲          | ۴۵     | ۲۱۰    |
|          | مبارزه با آفات مرکبات                 | ۱          | ۲۲     | ۶۶     |
|          | پرورش قارچ صدفی                       | ۱          | ۲۰     | ۶۰     |
|          | کاشت درختان میوه گیلاس                | ۱          | ۲۵     | ۷۵     |
|          | آشنایی با گیاهان دارویی               | ۱          | ۳۰     | ۹۰     |
|          | گل و گیاه زینتی                       | ۲          | ۴۵     | ۱۳۵    |
|          | آموزش مرتع‌داران                      | ۱          | ۲۲     | ۶۶     |
|          | پروراندی گوسفند                       | ۲          | ۴۴     | ۱۳۲    |
|          | مدیریت پیشگیری و مبارزه با بیماری دام | ۱          | ۱۵     | ۴۵     |
|          | بهداشت شیر و فرآورده‌های لبنی         | ۱          | ۲۲     | ۴۴     |
|          | تربیت زنبوردار                        | ۱          | ۶۵     | ۱۹۵    |
|          | زنبورداری درجه ۲                      | ۱          | ۴۰     | ۱۲۰    |
|          | زنبورداری صنعتی                       | ۱          | ۲۰     | ۶۰     |
|          | جمع                                   |            | ۳۹     | ۱۰۷۹   |
| مرکزی    | میانی مکانیزاسیون                     | ۱          | ۱۷     | ۵۱     |
|          | آبیاری تحت فشار                       | ۱          | ۹      | ۲۴۳    |
|          | دیم‌کاری                              | ۲          | ۴۳     | ۱۷۲    |
|          | پرورش درختان پسته                     | ۱          | ۲۵     | ۱۰۰    |
|          | پرورش گیاهان زینتی (شاخه بریده)       | ۱          | ۲۹     | ۱۴۵    |
|          | مبارزه با آفات بیماری درختان معتدله   | ۱          | ۲۰     | ۸۰     |
|          | تأسیسات گلخانه                        | ۱          | ۵۲     | ۲۰۸    |
|          | آب و خاک استفاده بهینه آب در باغات    | ۱          | ۲۶     | ۱۰۴    |
|          | مدیریت بهداشت و بیماری‌های آبزیان     | ۱          | ۳۵     | ۱۰۵    |
|          | تکثیر و پرورش ماهیان زینتی            | ۱          | ۲۲     | ۸۸     |
|          | جمع                                   | ۱۱         | ۲۷۸    | ۱۲۹۶   |

عملکرد آموزش‌های بهره‌برداران به تفکیک عنوان دوره آموزشی در سال ۱۳۸۸

جدول شماره ۶-۱-۳

| برنامه |       | تعداد دوره | عنوان دوره آموزشی                     | مجتمع   |
|--------|-------|------------|---------------------------------------|---------|
| نفرروز | نفر   |            |                                       |         |
| ۱۴۶۷   | ۱۶۳   | ۱          | کار آفرینی و مهارت کسب و کار          | هرمزگان |
| ۱۴۶۷   | ۱۶۳   | ۱          | جمع                                   |         |
| ۱۲۰    | ۳۰    | ۱          | آشنایی و کاربرد GPS                   | همدان   |
| ۶۳     | ۲۱    | ۱          | خاک‌ورزی حفاظتی                       |         |
| ۳۳     | ۱۱    | ۱          | روش‌های افزایش کارایی مصرف آب         |         |
| ۹۳     | ۳۱    | ۱          | کنترل آفات و امراض سیب‌زمینی          |         |
| ۱۲۹    | ۴۳    | ۱          | کاشت، داشت و برداشت انگور             |         |
| ۹۰     | ۳۰    | ۱          | کاشت، داشت و برداشت میوه‌های دانه‌دار |         |
| ۵۱     | ۱۷    | ۱          | مدیریت گلخانه سبزی و صیفی             |         |
| ۳۶     | ۱۲    | ۱          | پرورش مرغ بدون مصرف آنتی‌بیوتیک‌ها    |         |
| ۲۴     | ۱۲    | ۱          | تقلبات شیر و روش تشخیص آن             |         |
| ۳۶     | ۱۲    | ۱          | مدیریت پیشرفته زنبور عسل              |         |
| ۹۰     | ۳۰    | ۱          | سرویس و نگهداری تراکتور               |         |
| ۷۶۵    | ۲۴۹   | ۱۱         | جمع                                   |         |
| ۷۲     | ۱۸    | ۱          | GIS مقدماتی                           | یزد     |
| ۱۱۲    | ۲۸    | ۱          | GIS پیشرفته                           |         |
| ۱۸۴    | ۴۶    | ۲          | جمع                                   |         |
| ۵۲۵۳۱  | ۱۳۳۳۶ |            | جمع کل                                |         |

آمار دانش آموزان کار دانش کشاورزی مجتمع های آموزش جهاد کشاورزی  
در سال تحصیلی ۸۸-۱۳۸۷

جدول شماره ۶-۱-۴

| جمع کل | پایه سوم |            |      |        | پایه دوم |      |            |      | مجتمع آموزش |        |                     |
|--------|----------|------------|------|--------|----------|------|------------|------|-------------|--------|---------------------|
|        | جمع      | شبانه روزی |      | روزانه |          | جمع  | شبانه روزی |      |             | روزانه |                     |
|        |          | پسر        | دختر | پسر    | دختر     |      | پسر        | دختر |             | پسر    | دختر                |
| ۸۲     | ۰        | ۰          | ۰    | ۰      | ۰        | ۸۲   | ۸۲         | ۰    | ۰           | ۰      | آذربایجان شرقی      |
| ۱۸۵    | ۰        | ۰          | ۰    | ۰      | ۰        | ۱۸۵  | ۶۰         | ۰    | ۸۲          | ۴۳     | آذربایجان غربی      |
| ۳۴     | ۱۸       | ۰          | ۰    | ۱۸     | ۰        | ۱۶   | ۰          | ۰    | ۱۶          | ۰      | اردبیل              |
| ۱۷۰    | ۵۲       | ۰          | ۰    | ۳۷     | ۱۵       | ۱۱۸  | ۰          | ۰    | ۹۱          | ۲۷     | اصفهان              |
| ۲۰۹    | ۹۰       | ۰          | ۰    | ۹۰     | ۰        | ۱۱۹  | ۰          | ۰    | ۱۱۹         | ۰      | ایلام               |
| ۹۹     | ۴۱       | ۰          | ۰    | ۴۱     | ۰        | ۵۸   | ۰          | ۰    | ۲۶          | ۳۲     | بوشهر               |
| ۸۰     | ۵۵       | ۰          | ۰    | ۵۵     | ۰        | ۲۵   | ۲۵         | ۰    | ۰           | ۰      | جنوب استان کرمان    |
| ۷۳     | ۷۳       | ۲۰         | ۰    | ۵۳     | ۰        | ۰    | ۰          | ۰    | ۰           | ۰      | خراسان شمالی        |
| ۲۴۴    | ۱۴۷      | ۹۲         | ۳۵   | ۲۰     | ۰        | ۹۷   | ۳۹         | ۴۰   | ۱۸          | ۰      | خراسان جنوبی        |
| ۵۷۹    | ۲۵۷      | ۱۸         | ۰    | ۲۳۹    | ۰        | ۳۲۲  | ۰          | ۰    | ۲۸۷         | ۳۵     | خراسان رضوی         |
| ۵۳۴    | ۲۳۳      | ۴۰         | ۰    | ۱۷۳    | ۲۰       | ۳۰۱  | ۱۱۰        | ۰    | ۱۵۶         | ۳۵     | خوزستان             |
| ۲۷۲    | ۱۰۴      | ۲۰         | ۰    | ۵۵     | ۲۹       | ۱۶۸  | ۲۶         | ۰    | ۷۵          | ۶۷     | سمنان               |
| ۳۰۶    | ۸۱       | ۵۱         | ۰    | ۳۰     | ۰        | ۲۲۵  | ۱۰۱        | ۰    | ۸۱          | ۴۳     | سیستان و بلوچستان   |
| ۲۷۶    | ۱۲۲      | ۰          | ۰    | ۱۲۲    | ۰        | ۱۵۴  | ۰          | ۰    | ۱۳۳         | ۲۱     | فارس                |
| ۱۰۰    | ۱۹       | ۰          | ۰    | ۱۹     | ۰        | ۸۱   | ۲۱         | ۰    | ۶۰          | ۰      | قزوین               |
| ۸۶     | ۵۷       | ۰          | ۰    | ۵۷     | ۰        | ۲۹   | ۰          | ۰    | ۲۹          | ۰      | قم                  |
| ۱۲۰    | ۳۰       | ۳۰         | ۰    | ۰      | ۰        | ۹۰   | ۹۰         | ۰    | ۰           | ۰      | کردستان             |
| ۸۶     | ۶۱       | ۱۸         | ۰    | ۴۳     | ۰        | ۲۵   | ۲۵         | ۰    | ۰           | ۰      | کرمان               |
| ۳۲۴    | ۱۶۳      | ۰          | ۰    | ۱۶۳    | ۰        | ۱۶۱  | ۰          | ۰    | ۱۶۱         | ۰      | کرمانشاه            |
| ۵۴     | ۵۴       | ۵۴         | ۰    | ۰      | ۰        | ۰    | ۰          | ۰    | ۰           | ۰      | کهگیلویه و بویراحمد |
| ۲۵۷    | ۴۳       | ۰          | ۰    | ۴۳     | ۰        | ۲۱۴  | ۰          | ۰    | ۲۱۴         | ۰      | گلستان              |
| ۱۱۳    | ۷۶       | ۰          | ۰    | ۶۰     | ۱۶       | ۳۷   | ۰          | ۰    | ۳۷          | ۰      | گیلان               |
| ۱۶۵    | ۵۹       | ۲۲         | ۰    | ۳۷     | ۰        | ۱۰۶  | ۲۰         | ۰    | ۸۶          | ۰      | مازندران            |
| ۳۶۸    | ۱۸۱      | ۰          | ۰    | ۱۵۳    | ۲۸       | ۱۸۷  | ۰          | ۰    | ۱۶۷         | ۲۰     | مرکزی               |
| ۱۱۶    | ۶۰       | ۰          | ۰    | ۶۰     | ۰        | ۵۶   | ۰          | ۰    | ۳۰          | ۲۶     | هرمزگان             |
| ۶۰۰    | ۳۱۲      | ۰          | ۰    | ۲۵۷    | ۵۵       | ۲۸۸  | ۰          | ۰    | ۲۴۶         | ۴۲     | همدان               |
| ۵۵۳۲   | ۲۳۸۸     | ۳۶۵        | ۳۵   | ۱۸۲۵   | ۱۶۳      | ۳۱۴۴ | ۵۹۹        | ۴۰   | ۲۱۱۴        | ۳۹۱    | جمع کل              |

آمار دانش آموزان کار دانش کشاورزی مجتمع های آموزش جهاد کشاورزی  
در سال تحصیلی ۸۹-۱۳۸۸

جدول شماره ۶-۱-۵

| جمع کل | پایه سوم |            |      |        | پایه دوم |      |            |      | مجتمع آموزش |        |                     |
|--------|----------|------------|------|--------|----------|------|------------|------|-------------|--------|---------------------|
|        | جمع      | شبانه روزی |      | روزانه |          | جمع  | شبانه روزی |      |             | روزانه |                     |
|        |          | پسر        | دختر | پسر    | دختر     |      | پسر        | دختر |             | پسر    | دختر                |
| ۳۰     | ۰        | ۰          | ۰    | ۰      | ۰        | ۳۰   | ۰          | ۰    | ۳۰          | ۰      | آذربایجان شرقی      |
| ۹۳۰    | ۰        | ۰          | ۰    | ۰      | ۰        | ۹۳۰  | ۴۰         | ۰    | ۶۱۴         | ۲۷۶    | آذربایجان غربی      |
| ۱۲۹    | ۳۸       | ۰          | ۰    | ۳۸     | ۰        | ۹۱   | ۰          | ۰    | ۹۱          | ۰      | اردبیل              |
| ۳۴۸    | ۵۴       | ۰          | ۰    | ۲۵     | ۲۹       | ۲۹۴  | ۰          | ۰    | ۲۲۴         | ۷۰     | اصفهان              |
| ۲۰۷    | ۱۱۹      | ۰          | ۰    | ۱۱۹    | ۰        | ۸۸   | ۰          | ۰    | ۸۸          | ۰      | ایلام               |
| ۹۸     | ۵۸       | ۰          | ۰    | ۲۶     | ۳۲       | ۴۰   | ۰          | ۰    | ۲۰          | ۲۰     | بوشهر               |
| ۶۰     | ۰        | ۰          | ۰    | ۰      | ۰        | ۶۰   | ۰          | ۰    | ۶۰          | ۰      | جنوب استان کرمان    |
| ۲۸     | ۰        | ۰          | ۰    | ۰      | ۰        | ۲۸   | ۰          | ۰    | ۲۸          | ۰      | خراسان شمالی        |
| ۲۴۹    | ۹۳       | ۵۴         | ۳۹   | ۰      | ۰        | ۱۵۶  | ۱۱۴        | ۴۲   | ۰           | ۰      | خراسان جنوبی        |
| ۹۰۵    | ۳۴۹      | ۰          | ۰    | ۳۱۶    | ۳۳       | ۵۵۶  | ۰          | ۰    | ۵۰۷         | ۴۹     | خراسان رضوی         |
| ۵۳۱    | ۱۹۶      | ۴۴         | ۱۷   | ۱۳۵    | ۰        | ۳۳۵  | ۸۰         | ۱۹   | ۱۸۷         | ۴۹     | خوزستان             |
| ۲۸۴    | ۱۸۴      | ۲۴         | ۰    | ۹۲     | ۶۸       | ۱۰۰  | ۰          | ۰    | ۶۵          | ۳۵     | سمنان               |
| ۳۲۸    | ۵۷       | ۵۷         | ۰    | ۰      | ۰        | ۲۷۱  | ۹۸         | ۰    | ۱۳۵         | ۳۸     | سیستان و بلوچستان   |
| ۲۳۳    | ۱۲۱      | ۰          | ۰    | ۱۰۱    | ۲۰       | ۱۱۲  | ۰          | ۰    | ۹۷          | ۱۵     | فارس                |
| ۹۱     | ۰        | ۰          | ۰    | ۰      | ۰        | ۹۱   | ۰          | ۰    | ۹۱          | ۰      | قزوین               |
| ۵۹     | ۲۳       | ۰          | ۰    | ۲۳     | ۰        | ۳۶   | ۰          | ۰    | ۳۶          | ۰      | قم                  |
| ۱۲۸    | ۷۴       | ۷۴         | ۰    | ۰      | ۰        | ۵۴   | ۰          | ۰    | ۵۴          | ۰      | کردستان             |
| ۸۴     | ۵۵       | ۵۵         | ۰    | ۰      | ۰        | ۲۹   | ۰          | ۰    | ۲۹          | ۰      | کرمان               |
| ۵۴۴    | ۱۹۹      | ۰          | ۰    | ۱۹۹    | ۰        | ۳۴۵  | ۰          | ۰    | ۳۱۶         | ۲۹     | کرمانشاه            |
| ۷۰     | ۲۲       | ۰          | ۲۲   | ۰      | ۰        | ۴۸   | ۳۳         | ۱۵   | ۰           | ۰      | کهگیلویه و بویراحمد |
| ۳۰۸    | ۰        | ۰          | ۰    | ۰      | ۰        | ۳۰۸  | ۱۸۷        | ۰    | ۱۲۱         | ۰      | گلستان              |
| ۱۱۶    | ۵۶       | ۰          | ۰    | ۳۷     | ۱۹       | ۶۰   | ۰          | ۰    | ۶۰          | ۰      | گیلان               |
| ۱۸۷    | ۱۰۰      | ۱۸         | ۰    | ۸۲     | ۰        | ۸۷   | ۰          | ۰    | ۷۲          | ۱۵     | مازندران            |
| ۵۲۹    | ۲۵۱      | ۹۰         | ۰    | ۱۴۲    | ۱۹       | ۲۷۸  | ۸۶         | ۰    | ۱۵۳         | ۳۹     | مرکزی               |
| ۱۲۱    | ۵۴       | ۰          | ۰    | ۲۷     | ۲۷       | ۶۷   | ۱۷         | ۰    | ۳۰          | ۲۰     | هرمزگان             |
| ۴۷۲    | ۲۷۰      | ۰          | ۰    | ۲۲۹    | ۴۱       | ۲۰۲  | ۰          | ۰    | ۱۵۹         | ۴۳     | همدان               |
| ۷۰۶۹   | ۲۳۷۳     | ۴۱۶        | ۷۸   | ۱۵۹۱   | ۲۸۸      | ۴۶۹۶ | ۶۵۵        | ۷۶   | ۳۲۶۷        | ۶۹۸    | جمع کل              |



آمار دانش‌آموزان شاخه تحصیلی فنی و حرفه‌ای مجتمع‌های آموزش جهاد کشاورزی  
در سال تحصیلی ۸۸-۱۳۸۷

جدول شماره ۶-۱-۶

| جمع کل |        |       | پایه سوم |        |     |       | پایه دوم |        |     |       | رشته تحصیلی       | مجتمع آموزش       |
|--------|--------|-------|----------|--------|-----|-------|----------|--------|-----|-------|-------------------|-------------------|
| جمع    | روزانه | شبانه | جمع      | روزانه |     | شبانه | جمع      | روزانه |     | شبانه |                   |                   |
|        |        |       |          | دختر   | پسر |       |          | دختر   | پسر |       |                   |                   |
| ۲۴     | ۰      | ۲۴    | ۲۴       | ۰      | ۰   | ۲۴    | ۰        | ۰      | ۰   | ۰     | امور دامی         | خراسان جنوبی      |
| ۲۷     | ۰      | ۲۷    | ۱۳       | ۰      | ۰   | ۱۳    | ۱۴       | ۰      | ۰   | ۱۴    | ماشین‌های کشاورزی | خراسان رضوی       |
| ۱۴     | ۰      | ۱۴    | ۱۴       | ۰      | ۰   | ۱۴    | ۰        | ۰      | ۰   | ۰     | امور دامی         | سمنان             |
| ۶۷     | ۰      | ۶۷    | ۳۲       | ۰      | ۰   | ۳۲    | ۳۵       | ۰      | ۰   | ۳۵    | امور زراعی و باغی | سیستان و بلوچستان |
| ۸۵     | ۵۰     | ۰     | ۰        | ۰      | ۰   | ۰     | ۵۰       | ۰      | ۵۰  | ۰     | امور زراعی و باغی | قم                |
|        | ۳۵     | ۰     | ۳۵       | ۰      | ۳۵  | ۰     | ۰        | ۰      | ۰   | ۰     | ماشین‌های کشاورزی |                   |
| ۳۰     | ۰      | ۳۰    | ۰        | ۰      | ۰   | ۰     | ۳۰       | ۰      | ۰   | ۳۰    | امور زراعی و باغی | کردستان           |
| ۲۵     | ۰      | ۲۵    | ۰        | ۰      | ۰   | ۰     | ۲۵       | ۰      | ۰   | ۲۵    | امور دامی         | کرمان             |
| ۲۸     | ۰      | ۲۸    | ۱۳       | ۰      | ۰   | ۱۳    | ۱۵       | ۰      | ۰   | ۱۵    | امور دامی         | مازندران          |
| ۱۷     | ۱۷     | ۰     | ۱۷       | ۱۷     | ۰   | ۰     | ۰        | ۰      | ۰   | ۰     | صنایع غذایی       | مرکزی             |
| ۳۴     | ۰      | ۳۴    | ۰        | ۰      | ۰   | ۰     | ۳۴       | ۰      | ۰   | ۳۴    | امور زراعی و باغی | هرمزگان           |
| ۳۵۱    | ۱۰۲    | ۲۴۹   | ۱۴۸      | ۱۷     | ۳۵  | ۹۶    | ۲۰۳      | ۰      | ۵۰  | ۱۵۳   | جمع کل            |                   |

آمار دانش آموزان شاخه تحصیلی فنی و حرفه‌ای مجتمع‌های آموزش جهاد کشاورزی  
در سال تحصیلی ۸۹-۸۸

جدول شماره ۶-۱-۷

| جمع کل |        |       | پایه سوم |        |     |       | پایه دوم |        |     |       | رشته تحصیلی       | مجتمع آموزش       |
|--------|--------|-------|----------|--------|-----|-------|----------|--------|-----|-------|-------------------|-------------------|
| جمع    | روزانه | شبانه | جمع      | روزانه |     | شبانه | جمع      | روزانه |     | شبانه |                   |                   |
|        |        |       |          | دختر   | پسر |       |          | دختر   | پسر |       |                   |                   |
| ۲۲     | ۰      | ۲۲    | ۰        | ۰      | ۰   | ۰     | ۲۲       | ۰      | ۰   | ۲۲    | ماشین‌های کشاورزی | آذربایجان غربی    |
| ۲۰     | ۰      | ۲۰    | ۰        | ۰      | ۰   | ۰     | ۲۰       | ۰      | ۰   | ۲۰    | امور دامی         | خراسان جنوبی      |
| ۵۵     | ۰      | ۲۶    | ۱۱       | ۰      | ۰   | ۱۱    | ۴۴       | ۰      | ۰   | ۱۵    | ماشین‌های کشاورزی | خراسان رضوی       |
|        | ۰      | ۱۷    | ۰        | ۰      | ۰   | ۰     |          | ۰      | ۰   | ۱۷    | امور زراعی و باغی |                   |
|        | ۰      | ۱۲    | ۰        | ۰      | ۰   | ۰     |          | ۰      | ۰   | ۱۲    | امور دامی         |                   |
| ۳۴     | ۰      | ۱۵    | ۰        | ۰      | ۰   | ۰     | ۳۴       | ۰      | ۰   | ۱۵    | امور دامی         | سمنان             |
|        | ۰      | ۱۹    | ۰        | ۰      | ۰   | ۰     |          | ۰      | ۰   | ۱۹    | صنایع غذایی       |                   |
| ۶۰     | ۰      | ۶۰    | ۳۲       | ۰      | ۰   | ۳۲    | ۲۸       | ۰      | ۰   | ۲۸    | امور زراعی و باغی | سیستان و بلوچستان |
| ۱۲۵    | ۰      | ۹۰    | ۵۰       | ۰      | ۰   | ۵۰    | ۷۵       | ۰      | ۰   | ۴۰    | امور زراعی و باغی | قم                |
|        | ۰      | ۳۵    | ۰        | ۰      | ۰   | ۰     |          | ۰      | ۰   | ۳۵    | امور دامی         |                   |
| ۵۷     | ۰      | ۵۷    | ۲۶       | ۰      | ۰   | ۲۶    | ۳۱       | ۰      | ۰   | ۳۱    | امور زراعی و باغی | کردستان           |
| ۴۰     | ۰      | ۴۰    | ۱۸       | ۰      | ۰   | ۱۸    | ۲۲       | ۰      | ۰   | ۲۲    | امور دامی         | کرمان             |
| ۳۵     | ۰      | ۳۵    | ۱۵       | ۰      | ۰   | ۱۵    | ۲۰       | ۰      | ۰   | ۲۰    | امور دامی         | مازندران          |
| ۱۹     | ۱۹     | ۰     | ۰        | ۰      | ۰   | ۰     | ۱۹       | ۱۹     | ۰   | ۰     | صنایع غذایی       | مرکزی             |
| ۲۹     | ۰      | ۲۹    | ۲۹       | ۰      | ۰   | ۲۹    | ۰        | ۰      | ۰   | ۰     | امور زراعی و باغی | هرمزگان           |
| ۴۹۶    | ۱۹     | ۴۷۷   | ۱۸۱      | ۰      | ۰   | ۱۸۱   | ۳۱۵      | ۱۹     | ۰   | ۲۹۶   | جمع کل            |                   |

آمار دانشجویان شاغل به تحصیل مراکز آموزش علمی کاربردی در سال ۱۳۸۸

جدول شماره ۶-۱-۸

| نفر دانشجو |      |                   |      |                 |      |              |      | نام مرکز/پردیس    | نام استان          |
|------------|------|-------------------|------|-----------------|------|--------------|------|-------------------|--------------------|
| جمع        |      | کارشناسی ناپیوسته |      | کاردانی پودمانی |      | کاردانی ترمی |      |                   |                    |
| دانشجو     | دوره | دانشجو            | دوره | دانشجو          | دوره | دانشجو       | دوره |                   |                    |
| ۵۱۰        | ۲۱   | ۲۱۴               | ۹    | ۰               | ۰    | ۲۹۶          | ۱۲   | شهید سرداری       | آذربایجان شرقی     |
| ۴۸۳        | ۱۷   | ۱۶۶               | ۶    | ۲۰              | ۱    | ۲۹۷          | ۱۰   | شهید باکری ارومیه | آذربایجان غربی     |
| ۴۲۷        | ۱۸   | ۱۸۸               | ۸    | ۳۵              | ۱    | ۲۰۴          | ۹    | میانداوآب         |                    |
| ۲۶۳        | ۱۱   | ۱۲۸               | ۵    | ۳۸              | ۲    | ۹۷           | ۴    | ایثار اردبیل      | اردبیل             |
| ۲۲۴        | ۹    | ۱۰۶               | ۴    | ۰               | ۰    | ۱۱۸          | ۵    | مغان              |                    |
| ۱۰۱۵       | ۳۷   | ۳۳۲               | ۱۴   | ۱۶۷             | ۴    | ۵۱۶          | ۱۹   | شهید فارسی        | اصفهان             |
| ۱۳۹        | ۶    | ۰                 | ۰    | ۵۷              | ۲    | ۸۲           | ۴    | کاشان             |                    |
| ۶۱۵        | ۲۵   | ۱۸۶               | ۹    | ۱۰۲             | ۳    | ۳۲۷          | ۱۳   | خلیج فارس بوشهر   | بوشهر              |
| ۴۰۹        | ۱۷   | ۲۰۲               | ۸    | ۰               | ۰    | ۲۰۷          | ۹    | شهید زمانپور      | تهران              |
| ۱۵۴۲       | ۶۰   | ۵۱۵               | ۲۱   | ۴۳۱             | ۱۶   | ۵۹۶          | ۲۳   | آموزشکده کشاورزی  | امام خمینی         |
| ۱۰۸        | ۵    | ۵۹                | ۳    | ۰               | ۰    | ۴۹           | ۲    | جوانشیر           | کلاک               |
| ۵۲۳        | ۱۹   | ۱۲۸               | ۴    | ۱۰۱             | ۳    | ۲۹۴          | ۱۲   | شهر کرد           | چهارمحال و بختیاری |
| ۲۲۴        | ۸    | ۰                 | ۰    | ۰               | ۰    | ۲۲۴          | ۸    | بجنورد            | خراسان شمالی       |
| ۱۸۷۴       | ۷۳   | ۸۶۳               | ۳۲   | ۰               | ۰    | ۱۰۱۱         | ۴۱   | شهید هاشمی نژاد   | خراسان رضوی        |
| ۳۸۱        | ۱۸   | ۸۳                | ۳    | ۷۷              | ۴    | ۲۲۱          | ۱۱   | بیرجند            | خراسان جنوبی       |
| ۹۰         | ۶    | ۰                 | ۰    | ۱۲              | ۱    | ۷۸           | ۵    | قائنات            |                    |
| ۳۱۴        | ۱۳   | ۱۱۹               | ۴    | ۰               | ۰    | ۱۹۵          | ۹    | شهدای هویزه اهواز | خوزستان            |
| ۶۷۴        | ۲۷   | ۲۴۰               | ۱۱   | ۰               | ۰    | ۴۳۴          | ۱۶   | دزفول             |                    |
| ۵۵۱        | ۲۲   | ۲۶۲               | ۹    | ۲۵              | ۱    | ۲۶۴          | ۱۲   | سهروردی           | زنجان              |
| ۵۰۶        | ۱۹   | ۱۶۴               | ۸    | ۱۷۵             | ۴    | ۱۶۷          | ۷    | سمنان             | سمنان              |
| ۶۴۲        | ۲۱   | ۹۱                | ۴    | ۳۱۷             | ۸    | ۲۳۴          | ۹    | گرمسار            |                    |
| ۵۷۰        | ۲۰   | ۱۳۰               | ۳    | ۱۱۴             | ۴    | ۳۲۶          | ۱۳   | بسطام شاهرود      |                    |
| ۱۰۳۷       | ۳۸   | ۱۸۲               | ۹    | ۵۳۱             | ۱۳   | ۳۲۴          | ۱۶   | رسول اکرم دامغان  |                    |
| ۲۹۰        | ۱۵   | ۱۱۵               | ۶    | ۰               | ۰    | ۱۷۵          | ۹    | شهید خیابانیان    | سیستان و بلوچستان  |
| ۱۹۳        | ۷    | ۰                 | ۰    | ۰               | ۰    | ۱۹۳          | ۷    | چابهار            |                    |
| ۱۳۳        | ۶    | ۰                 | ۰    | ۰               | ۰    | ۱۳۳          | ۶    | زابل              |                    |
| ۱۹۳        | ۶    | ۰                 | ۰    | ۰               | ۰    | ۱۹۳          | ۶    | بمپور             |                    |
| ۱۳۹۲       | ۴۹   | ۵۱۸               | ۲۰   | ۱۲۱             | ۴    | ۶۵۳          | ۲۵   | بعثت شیراز        | فارس               |
| ۲۴۵        | ۱۲   | ۶۷                | ۴    | ۰               | ۰    | ۱۷۸          | ۸    | علی آباد کمین     |                    |
| ۹۴         | ۴    | ۰                 | ۰    | ۰               | ۰    | ۹۴           | ۴    | جهرم              |                    |
| ۲۰۹        | ۹    | ۵۴                | ۲    | ۰               | ۰    | ۱۵۵          | ۷    | مرودشت            |                    |

آمار دانشجویان شاغل به تحصیل مراکز آموزش علمی کاربردی در سال ۱۳۸۸

ادامه جدول شماره ۶-۱-۸

| نفر دانشجو |      |                   |      |                 |      |              |      | نام مرکز/پردیس      | نام استان           |
|------------|------|-------------------|------|-----------------|------|--------------|------|---------------------|---------------------|
| جمع        |      | کارشناسی ناپیوسته |      | کاردانی پودمانی |      | کاردانی ترمی |      |                     |                     |
| دانشجو     | دوره | دانشجو            | دوره | دانشجو          | دوره | دانشجو       | دوره |                     |                     |
| ۱۵۰        | ۷    | ۰                 | ۰    | ۰               | ۰    | ۱۵۰          | ۷    | شهیدعلی محمدی       | قم                  |
| ۳۰۹        | ۱۴   | ۱۱۵               | ۵    | ۳۳              | ۲    | ۱۶۱          | ۷    | قزوین               | قزوین               |
| ۲۳۴        | ۱۱   | ۷۶                | ۳    | ۰               | ۰    | ۱۵۸          | ۸    | کردستان             | کردستان             |
| ۶۲۶        | ۲۹   | ۲۰۳               | ۸    | ۰               | ۰    | ۴۲۳          | ۲۱   | کرمان               | کرمان               |
| ۱۸۹        | ۷    | ۹۱                | ۳    | ۰               | ۰    | ۹۸           | ۴    | باغین               |                     |
| ۷۲۶        | ۲۲   | ۸۹                | ۳    | ۶۷              | ۱    | ۵۷۰          | ۱۸   | جیرفت و کهنوج       | جنوب استان کرمان    |
| ۴۳۹        | ۱۶   | ۱۱۷               | ۴    | ۰               | ۰    | ۳۲۲          | ۱۲   | ماهی دشت            | کرمانشاه            |
| ۱۷۰        | ۷    | ۰                 | ۰    | ۰               | ۰    | ۱۷۰          | ۷    | سرپل ذهاب           |                     |
| ۲۴         | ۱    | ۰                 | ۰    | ۰               | ۰    | ۲۴           | ۱    | کهگیلویه و بویراحمد | کهگیلویه و بویراحمد |
| ۴۲۳        | ۱۱   | ۹۳                | ۳    | ۰               | ۰    | ۳۳۰          | ۸    | گچساران             |                     |
| ۴۷۰        | ۱۶   | ۱۰۷               | ۴    | ۰               | ۰    | ۳۶۳          | ۱۲   | کردکوی              | گلستان              |
| ۴۳۴        | ۱۷   | ۱۵۲               | ۷    | ۱۱۹             | ۴    | ۱۶۳          | ۶    | میرزا کوچک خان      | گیلان               |
| ۶۹۴        | ۲۴   | ۱۸۸               | ۸    | ۲۶۴             | ۶    | ۲۴۲          | ۱۰   | رشت                 |                     |
| ۳          | ۰    | ۰                 | ۰    | ۳               | ۰    | ۰            | ۰    | صومعه سرا           |                     |
| ۸۸۶        | ۳۴   | ۲۳۴               | ۹    | ۱۴۳             | ۴    | ۵۰۹          | ۲۱   | الغدیر خرم آباد     | لرستان              |
| ۲۰۷        | ۹    | ۰                 | ۰    | ۰               | ۰    | ۲۰۷          | ۹    | الیگودرز            |                     |
| ۲۴۸        | ۹    | ۷۹                | ۳    | ۰               | ۰    | ۱۶۹          | ۶    | بروجرد              |                     |
| ۳۶۲        | ۱۶   | ۱۵۸               | ۷    | ۰               | ۰    | ۲۰۴          | ۹    | شهید فروزنده        | مازندان             |
| ۲۵۸        | ۱۱   | ۱۲۹               | ۵    | ۰               | ۰    | ۱۲۹          | ۶    | تنکابن              |                     |
| ۷۷         | ۴    | ۳۵                | ۲    | ۰               | ۰    | ۴۲           | ۲    | بابلسر              |                     |
| ۱۰۱        | ۶    | ۸۷                | ۵    | ۰               | ۰    | ۱۴           | ۱    | کلارآباد            |                     |
| ۳۰۴        | ۱۶   | ۹۹                | ۴    | ۰               | ۰    | ۲۰۵          | ۱۲   | شهید بابایی         | مرکزی               |
| ۱۷۱        | ۱۰   | ۱۹                | ۱    | ۸               | ۱    | ۱۴۴          | ۸    | ساوه                |                     |
| ۶۲۶        | ۲۴   | ۲۱۴               | ۹    | ۲۲              | ۱    | ۳۹۰          | ۱۴   | شهید غلامی          | همدان               |
| ۲۵۴        | ۱۲   | ۱۱۴               | ۴    | ۰               | ۰    | ۱۴۰          | ۸    | بندر عباس           | هرمزگان             |
| ۲۰۶        | ۶    | ۰                 | ۰    | ۰               | ۰    | ۲۰۶          | ۶    | حاجی آباد           |                     |
| ۷۵۲        | ۳۶   | ۳۳۸               | ۱۶   | ۱۴۸             | ۸    | ۲۶۶          | ۱۲   | ملاصدرا             | یزد                 |
| ۲۵۱۱۳      | ۹۹۳  | ۷۸۴۹              | ۳۱۹  | ۳۱۳۰            | ۹۸   | ۱۴۱۳۴        | ۵۷۶  | جمع کل              |                     |

گزارش عملکرد دوره‌های آموزشی کوتاه مدت کارکنان در سال ۱۳۸۸ به تفکیک استان

جدول شماره ۶-۱-۹

| مرکز مجری         | استانی     |      |         | ستادی      |     |         | ملی        |      |         |
|-------------------|------------|------|---------|------------|-----|---------|------------|------|---------|
|                   | تعداد دوره | نفر  | نفر روز | تعداد دوره | نفر | نفر روز | تعداد دوره | نفر  | نفر روز |
| آذربایجان شرقی    | ۳۵         | ۲۰۹۱ | ۴۶۵۸    | ۰          | ۰   | ۰       | ۶          | ۲۶۶  | ۷۴۲     |
| اردبیل            | ۳۷         | ۱۰۸۸ | ۳۲۹۹    | ۰          | ۰   | ۰       | ۹          | ۲۹۷  | ۱۳۱۶    |
| اصفهان            | ۵۵         | ۲۵۰۲ | ۷۴۲۳    | ۰          | ۰   | ۰       | ۱۳         | ۵۷۶  | ۱۸۴۲    |
| آموزش قم          | ۳۸         | ۱۵۵۰ | ۴۳۵۳    | ۰          | ۰   | ۰       | ۵          | ۲۰۱  | ۱۱۸۰    |
| ایلام             | ۳۴         | ۷۷۷  | ۲۱۰۰    | ۰          | ۰   | ۰       | ۱          | ۲۰   | ۱۰۰     |
| بوشهر             | ۴۹         | ۲۲۸۸ | ۵۵۲۱    | ۰          | ۰   | ۰       | ۱۱         | ۵۰۷  | ۲۳۷۶    |
| تهران             | ۳۹         | ۱۱۰۸ | ۳۷۳۹    | ۰          | ۰   | ۰       | ۱۵         | ۴۷۵  | ۲۱۷۹    |
| جنوب استان کرمان  | ۲۶         | ۹۴۹  | ۲۵۴۳    | ۰          | ۰   | ۰       | ۳          | ۸۸   | ۲۷۶     |
| خراسان جنوبی      | ۲۸         | ۱۷۹۳ | ۳۳۹۱    | ۰          | ۰   | ۰       | ۰          | ۰    | ۰       |
| خراسان رضوی       | ۶۶         | ۴۵۴۱ | ۱۰۷۳۲   | ۰          | ۰   | ۰       | ۳۳         | ۲۰۶۰ | ۵۰۶۱    |
| خراسان شمالی      | ۶۶         | ۳۱۱۳ | ۷۱۸۰    | ۰          | ۰   | ۰       | ۱          | ۲۵   | ۱۲۵     |
| خوزستان           | ۶۲         | ۲۶۸۴ | ۹۵۸۸    | ۰          | ۰   | ۰       | ۲۴         | ۷۴۵  | ۲۹۳۴    |
| دکتر جانشیر       | ۰          | ۰    | ۰       | ۰          | ۰   | ۰       | ۹۷         | ۱۹۸۹ | ۸۹۷۰    |
| زنجان             | ۴۱         | ۱۳۸۰ | ۴۶۶۶    | ۰          | ۰   | ۰       | ۳          | ۶۳   | ۳۶۴     |
| سمنان             | ۴۳         | ۱۱۷۸ | ۵۶۹۳    | ۰          | ۰   | ۰       | ۲          | ۸۴   | ۳۵۴     |
| سیستان و بلوچستان | ۴۷         | ۱۶۲۹ | ۱۰۱۵۱   | ۰          | ۰   | ۰       | ۵          | ۱۸۸  | ۱۲۶۴    |
| شهرکرد            | ۲۲         | ۱۲۶۰ | ۳۲۲۷    | ۰          | ۰   | ۰       | ۶          | ۱۹۴  | ۷۴۰     |
| فارس              | ۶۲         | ۵۱۵۳ | ۱۰۸۱۵   | ۰          | ۰   | ۰       | ۱۰         | ۵۰۳  | ۱۷۳۸    |

| مرکز مجری         | منطقه ای   |     |         | جمع کل     |      |         |
|-------------------|------------|-----|---------|------------|------|---------|
|                   | تعداد دوره | نفر | نفر روز | تعداد دوره | نفر  | نفر روز |
| آذربایجان شرقی    | ۰          | ۰   | ۰       | ۴۱         | ۲۳۵۷ | ۵۴۰۰    |
| اردبیل            | ۰          | ۰   | ۰       | ۴۶         | ۱۳۸۵ | ۴۶۱۵    |
| اصفهان            | ۰          | ۰   | ۰       | ۶۸         | ۳۰۷۸ | ۹۲۶۵    |
| آموزش قم          | ۰          | ۰   | ۰       | ۴۳         | ۱۷۵۱ | ۵۵۳۳    |
| ایلام             | ۰          | ۰   | ۰       | ۳۵         | ۷۹۷  | ۲۲۰۰    |
| بوشهر             | ۰          | ۰   | ۰       | ۶۰         | ۲۷۹۵ | ۷۸۹۷    |
| تهران             | ۰          | ۰   | ۰       | ۵۴         | ۱۵۸۳ | ۵۹۱۸    |
| جنوب استان کرمان  | ۰          | ۰   | ۰       | ۲۹         | ۱۰۳۷ | ۲۸۱۹    |
| خراسان جنوبی      | ۰          | ۰   | ۰       | ۲۸         | ۱۷۹۳ | ۳۳۹۱    |
| خراسان رضوی       | ۰          | ۰   | ۰       | ۹۹         | ۶۶۰۱ | ۱۵۷۹۳   |
| خراسان شمالی      | ۱          | ۳۲  | ۹۶      | ۶۸         | ۳۱۷۰ | ۷۴۰۱    |
| خوزستان           | ۰          | ۰   | ۰       | ۸۶         | ۳۴۲۹ | ۱۲۵۲۲   |
| دکتر جانشیر       | ۰          | ۰   | ۰       | ۹۷         | ۱۹۸۹ | ۸۹۷۰    |
| زنجان             | ۰          | ۰   | ۰       | ۴۴         | ۱۴۴۳ | ۵۰۳۰    |
| سمنان             | ۱          | ۱۶  | ۹۶      | ۴۶         | ۱۲۷۸ | ۶۱۴۳    |
| سیستان و بلوچستان | ۰          | ۰   | ۰       | ۵۲         | ۱۸۱۷ | ۱۱۴۱۵   |
| شهرکرد            | ۲          | ۵۵  | ۳۰۸     | ۳۰         | ۱۵۰۹ | ۴۲۷۵    |
| فارس              | ۱          | ۱۴  | ۱۴      | ۷۳         | ۵۶۷۰ | ۱۲۵۶۷   |

گزارش عملکرد دوره‌های آموزشی کوتاه مدت کارکنان در سال ۱۳۸۸ به تفکیک استان

ادامه جدول شماره ۶-۱-۹

| ملی     |       |            | ستادی   |      |            | استانی  |       |            | مرکز مجری            |
|---------|-------|------------|---------|------|------------|---------|-------|------------|----------------------|
| نفر روز | نفر   | تعداد دوره | نفر روز | نفر  | تعداد دوره | نفر روز | نفر   | تعداد دوره |                      |
| ۴۶۷     | ۹۸    | ۴          | ۰       | ۰    | ۰          | ۵۲۰۱    | ۱۴۵۲  | ۳۹         | قزوین                |
| ۲۲۶۰    | ۶۷۲   | ۱۳         | ۰       | ۰    | ۰          | ۳۷۱۲    | ۱۲۵۲  | ۳۲         | کردستان              |
| ۱۵۶     | ۶۴    | ۳          | ۰       | ۰    | ۰          | ۴۳۴۸    | ۱۴۶۸  | ۳۰         | کرمان                |
| ۱۷۰۳۱   | ۲۸۶۲  | ۹۳         | ۰       | ۰    | ۰          | ۱۴۳۰۷   | ۲۳۲۸  | ۳۳         | کلارآباد             |
| ۰       | ۰     | ۰          | ۰       | ۰    | ۰          | ۲۶۱۶    | ۸۳۵   | ۲۲         | کهگیلویه و بویراحمد  |
| ۹۱۳     | ۲۰۰   | ۴          | ۰       | ۰    | ۰          | ۷۳۹۲    | ۳۰۷۴  | ۶۷         | گلستان               |
| ۹۷۰     | ۱۷۶   | ۳          | ۰       | ۰    | ۰          | ۱۴۹۸    | ۷۰۸   | ۱۲         | لرستان               |
| ۱۸۱۵    | ۵۵۵   | ۱۲         | ۰       | ۰    | ۰          | ۱۲۰۹۵   | ۳۶۵۱  | ۱۰۲        | مازندران             |
| ۱۰۲۱    | ۴۰۲   | ۱۱         | ۰       | ۰    | ۰          | ۴۳۴۸    | ۲۴۸۱  | ۳۵         | مجتمع آذربایجان غربی |
| ۴۳۱۳    | ۱۰۴۹  | ۳۱         | ۰       | ۰    | ۰          | ۶۱۳۳    | ۲۹۹۳  | ۴۳         | مجتمع گیلان          |
| ۲۰۱۹۹   | ۹۲۴۵  | ۱۸۴        | ۸۱۷۱    | ۸۱۶۶ | ۷۴         | ۴۳۲۲    | ۱۸۱۰  | ۴۳         | مجتمع امام خمینی     |
| ۴۷۲     | ۱۰۱   | ۴          | ۰       | ۰    | ۰          | ۴۵۸۵    | ۱۴۰۶  | ۳۸         | مرکز آموزش کرمانشاه  |
| ۲۴۱     | ۱۳۷   | ۴          | ۰       | ۰    | ۰          | ۲۳۳۶    | ۱۲۴۹  | ۳۸         | مرکزی                |
| ۲۳۲۸    | ۶۶۳   | ۲۰         | ۰       | ۰    | ۰          | ۴۸۱۱    | ۱۶۸۹  | ۴۱         | هرمزگان              |
| ۵۳۳     | ۸۳    | ۲          | ۰       | ۰    | ۰          | ۷۰۳۵    | ۲۹۳۴  | ۴۶         | همدان                |
| ۱۹۶۹    | ۴۷۸   | ۱۴         | ۰       | ۰    | ۰          | ۳۹۰۲    | ۱۶۸۵  | ۴۲         | یزد                  |
| ۸۶۲۴۹   | ۲۵۰۶۶ | ۶۴۶        | ۸۱۷۱    | ۸۱۶۶ | ۷۴         | ۱۸۷۷۲۰  | ۶۶۰۹۹ | ۱۴۱۳       | جمع کل               |

| جمع کل  |       |            | منطقه ای |     |            | مرکز مجری            |
|---------|-------|------------|----------|-----|------------|----------------------|
| نفر روز | نفر   | تعداد دوره | نفر روز  | نفر | تعداد دوره |                      |
| ۵۶۶۸    | ۱۵۵۰  | ۴۳         | ۰        | ۰   | ۰          | قزوین                |
| ۵۹۷۲    | ۱۹۲۴  | ۴۵         | ۰        | ۰   | ۰          | کردستان              |
| ۴۵۰۴    | ۱۵۳۲  | ۲۳         | ۰        | ۰   | ۰          | کرمان                |
| ۳۱۳۳۸   | ۵۱۹۰  | ۱۲۶        | ۰        | ۰   | ۰          | کلارآباد             |
| ۲۶۱۶    | ۸۳۵   | ۲۲         | ۰        | ۰   | ۰          | کهگیلویه و بویراحمد  |
| ۸۳۰۵    | ۳۲۷۴  | ۷۱         | ۰        | ۰   | ۰          | گلستان               |
| ۲۴۶۸    | ۸۸۴   | ۱۵         | ۰        | ۰   | ۰          | لرستان               |
| ۱۳۹۱۰   | ۴۲۰۶  | ۱۱۴        | ۰        | ۰   | ۰          | مازندران             |
| ۵۳۶۹    | ۲۸۸۳  | ۴۶         | ۰        | ۰   | ۰          | مجتمع آذربایجان غربی |
| ۱۰۶۰۴   | ۴۱۲۳  | ۷۷         | ۱۵۸      | ۸۱  | ۳          | مجتمع گیلان          |
| ۳۲۶۹۲   | ۱۹۲۲۱ | ۳۰۱        | ۰        | ۰   | ۰          | مجتمع امام خمینی     |
| ۵۰۵۷    | ۱۵۰۷  | ۴۲         | ۰        | ۰   | ۰          | مرکز آموزش کرمانشاه  |
| ۲۵۷۷    | ۱۳۸۶  | ۴۲         | ۰        | ۰   | ۰          | مرکزی                |
| ۷۱۳۹    | ۲۳۵۲  | ۶۱         | ۰        | ۰   | ۰          | هرمزگان              |
| ۷۵۶۸    | ۳۰۱۷  | ۴۸         | ۰        | ۰   | ۰          | همدان                |
| ۵۸۷۱    | ۲۱۶۳  | ۵۶         | ۰        | ۰   | ۰          | یزد                  |
| ۲۸۲۸۱۲  | ۹۹۵۲۹ | ۲۱۴۱       | ۶۷۲      | ۱۹۸ | ۸          | جمع کل               |

تعداد طرح‌های تحقیقاتی مصوب در سال‌های ۱۳۸۷ و ۱۳۸۸

جدول شماره ۶-۱-۱۰

| شرح / سال   | ۱۳۸۷ | ۱۳۸۸ |
|-------------|------|------|
| در دست اجرا | ۴۳۵۹ | ۷۹۳۵ |
| پایان یافته | ۱۶۸۷ | ۲۲۹۹ |

گزارش عملکرد طرح‌های تحقیقاتی به تفکیک مرکز و مؤسسه تحقیقاتی در سال ۱۳۸۸

جدول شماره ۶-۱-۱۱

| نام مرکز یا مؤسسه   | ادامه‌دار | جدید | جمع (در دست اجرا) | متوقف شده | خاتمه یافته |
|---|-----------|------|-------------------|-----------|-------------|
| انستیتو تحقیقات بین‌المللی ماهیان خاویاری                   | ۱۲        | ۸    | ۲۰                | ۰         | ۶           |
| ایستگاه ملی تحقیقات گل و گیاه زینتی محلات                   | ۱۸        | ۳    | ۲۱                | ۰         | ۸           |
| ستاد پژوهشکده بیوتکنولوژی کشاورزی                           | ۱۲۲       | ۶۳   | ۱۸۵               | ۸         | ۴۴          |
| ستاد پژوهشکده حفاظت خاک و آبخیزداری                         | ۲۷        | ۲۲   | ۴۹                | ۰         | ۱۱          |
| پژوهشکده مهندسی جهاد  | ۳۴        | ۵۳   | ۸۷                | ۰         | ۲۷          |
| دفتر بررسی و هماهنگی طرح‌های تحقیقاتی                       | ۰         | ۱    | ۱                 | ۰         | ۰           |
| مرکز اطلاعات و مدارک علمی کشاورزی                           | ۴         | ۵    | ۹                 | ۰         | ۵           |
| مرکز تحقیقات آبی‌پروری آب‌های داخلی - گیلان (انزلی)         | ۱۲        | ۱۰   | ۲۲                | ۲         | ۴           |
| مرکز تحقیقات آبی‌پروری جنوب کشور - اهواز                    | ۲۰        | ۱۵   | ۳۵                | ۱         | ۷           |
| مرکز تحقیقات اکولوژی خلیج فارس و دریای عمان - بندرعباس      | ۱۶        | ۶    | ۲۲                | ۰         | ۶           |
| مرکز تحقیقات اکولوژی دریای خزر - ساری                       | ۲۳        | ۱۶   | ۳۹                | ۱         | ۱۲          |
| مرکز تحقیقات چای  | ۱۰        | ۱۱   | ۲۱                | ۱         | ۴           |
| مرکز تحقیقات ذخایر آبیان آب‌های داخلی - گرگان               | ۱۲        | ۴    | ۱۶                | ۰         | ۴           |
| مرکز تحقیقات شبلاتی آب‌های دور (چابهار)                     | ۱۴        | ۴    | ۱۸                | ۰         | ۳           |
| مرکز تحقیقات شبلاتی آرتیمیا                                 | ۵         | ۲    | ۷                 | ۰         | ۲           |
| مرکز تحقیقات کرم ابریشم ایران                               | ۵         | ۰    | ۵                 | ۰         | ۴           |
| مرکز تحقیقات کشاورزی شهید مهندس جواد مقبلی (جیرفت و کهنوج)  | ۴۴        | ۱۳   | ۵۷                | ۱         | ۱۵          |
| مرکز تحقیقات کشاورزی صفی‌آباد دزفول                         | ۱۰۴       | ۴۵   | ۱۴۹               | ۵         | ۶۰          |
| مرکز تحقیقات کشاورزی و منابع طبیعی استان آذربایجان شرقی     | ۱۱۰       | ۴۵   | ۱۵۵               | ۴         | ۳۲          |
| مرکز تحقیقات کشاورزی و منابع طبیعی استان آذربایجان غربی     | ۱۶۴       | ۷۲   | ۲۳۶               | ۲         | ۸۲          |
| مرکز تحقیقات کشاورزی و منابع طبیعی استان اردبیل             | ۱۵۷       | ۹۶   | ۲۵۳               | ۱         | ۹۲          |
| مرکز تحقیقات کشاورزی و منابع طبیعی استان اصفهان             | ۱۹۰       | ۱۰۲  | ۲۹۲               | ۵         | ۹۳          |
| مرکز تحقیقات کشاورزی و منابع طبیعی استان ایلام              | ۵۸        | ۲۶   | ۸۴                | ۱         | ۲۳          |
| مرکز تحقیقات کشاورزی و منابع طبیعی استان بوشهر              | ۶۴        | ۳۵   | ۹۹                | ۲         | ۸           |
| مرکز تحقیقات کشاورزی و منابع طبیعی استان تهران              | ۱۱۶       | ۲۸   | ۱۴۴               | ۲         | ۵۴          |
| مرکز تحقیقات کشاورزی و منابع طبیعی استان چهارمحال و بختیاری | ۶۹        | ۲۵   | ۹۴                | ۴         | ۲۴          |
| مرکز تحقیقات کشاورزی و منابع طبیعی استان خراسان جنوبی       | ۳۸        | ۲۸   | ۶۶                | ۱         | ۱۷          |
| مرکز تحقیقات کشاورزی و منابع طبیعی استان خراسان رضوی        | ۲۸۷       | ۱۶۸  | ۴۵۵               | ۵         | ۱۳۸         |
| مرکز تحقیقات کشاورزی و منابع طبیعی استان خراسان شمالی       | ۴۵        | ۲۶   | ۷۱                | ۲         | ۲۷          |
| مرکز تحقیقات کشاورزی و منابع طبیعی استان خوزستان            | ۱۳۶       | ۶۹   | ۲۰۵               | ۱۸        | ۵۳          |
| مرکز تحقیقات کشاورزی و منابع طبیعی استان زنجان              | ۹۳        | ۴۳   | ۱۳۶               | ۲         | ۴۱          |
| مرکز تحقیقات کشاورزی و منابع طبیعی استان سمنان              | ۴۲        | ۲۷   | ۶۹                | ۴         | ۱۳          |
| مرکز تحقیقات کشاورزی و منابع طبیعی استان فارس               | ۲۹۰       | ۱۴۱  | ۴۳۱               | ۲۲        | ۱۳۴         |
| مرکز تحقیقات کشاورزی و منابع طبیعی استان قزوین              | ۷۹        | ۳۱   | ۱۱۰               | ۳         | ۲۲          |
| مرکز تحقیقات کشاورزی و منابع طبیعی استان قم                 | ۳۱        | ۱۱   | ۴۲                | ۳         | ۷           |

## گزارش عملکرد طرح‌های تحقیقاتی به تفکیک مرکز و مؤسسه تحقیقاتی در سال ۱۳۸۸

ادامه جدول شماره ۶-۱-۱۱

| خاتمه یافته | متوقف شده | جمع (در دست اجرا) | جدید | ادامه‌دار | نام مرکز یا مؤسسه  |
|-------------|-----------|-------------------|------|-----------|--|
| ۳۹          | ۲         | ۱۳۲               | ۴۷   | ۸۵        | مرکز تحقیقات کشاورزی و منابع طبیعی استان کردستان             |
| ۳۸          | ۵         | ۱۶۰               | ۵۵   | ۱۰۵       | مرکز تحقیقات کشاورزی و منابع طبیعی استان کرمان               |
| ۵۶          | ۳         | ۱۸۵               | ۷۰   | ۱۱۵       | مرکز تحقیقات کشاورزی و منابع طبیعی استان کرمانشاه            |
| ۴۰          | ۵         | ۱۳۷               | ۶۱   | ۷۶        | مرکز تحقیقات کشاورزی و منابع طبیعی استان کهگیلویه و بویراحمد |
| ۸۴          | ۱۱        | ۲۷۰               | ۹۷   | ۱۷۳       | مرکز تحقیقات کشاورزی و منابع طبیعی استان گلستان              |
| ۲۰          | ۳         | ۸۳                | ۱۴   | ۶۹        | مرکز تحقیقات کشاورزی و منابع طبیعی استان گیلان               |
| ۵۶          | ۴         | ۱۶۴               | ۴۵   | ۱۱۹       | مرکز تحقیقات کشاورزی و منابع طبیعی استان لرستان              |
| ۵۵          | ۳         | ۲۱۶               | ۷۳   | ۱۴۳       | مرکز تحقیقات کشاورزی و منابع طبیعی استان مازندران            |
| ۳۳          | ۲         | ۱۲۶               | ۳۴   | ۹۲        | مرکز تحقیقات کشاورزی و منابع طبیعی استان مرکزی               |
| ۱۰          | ۵         | ۸۷                | ۳۱   | ۵۶        | مرکز تحقیقات کشاورزی و منابع طبیعی استان هرمزگان             |
| ۴۰          | ۵         | ۱۳۹               | ۴۰   | ۹۹        | مرکز تحقیقات کشاورزی و منابع طبیعی استان همدان               |
| ۲۹          | ۵         | ۱۲۹               | ۳۸   | ۹۱        | مرکز تحقیقات کشاورزی و منابع طبیعی استان یزد                 |
| ۱۶          | ۲         | ۷۰                | ۱۶   | ۵۴        | مرکز تحقیقات کشاورزی و منابع طبیعی بلوچستان (ایران شهر)      |
| ۲۴          | ۲         | ۸۴                | ۳۱   | ۵۳        | مرکز تحقیقات کشاورزی و منابع طبیعی سیستان (زابل)             |
| ۸           | ۱         | ۲۰                | ۲    | ۱۸        | مرکز تحقیقات کشاورزی و منابع طبیعی شاهرود                    |
| ۱۹          | ۵         | ۵۰                | ۲۹   | ۲۱        | ستاد مرکز تحقیقات کم‌آبی و خشکسالی در کشاورزی و منابع طبیعی  |
| ۸           | ۰         | ۲۰                | ۷    | ۱۳        | مرکز تحقیقات میگوی کشور - بوشهر                              |
| ۶           | ۰         | ۱۱                | ۰    | ۱۱        | مرکز تحقیقات و بررسی مسایل روستایی                           |
| ۴           | ۰         | ۱۸                | ۵    | ۱۳        | مرکز ملی تحقیقات شوری  |
| ۹           | ۰         | ۳۰                | ۱۳   | ۱۷        | ستاد مؤسسه آموزش عالی علمی - کاربردی                         |
| ۲۸          | ۲         | ۷۶                | ۱۸   | ۵۸        | مؤسسه تحقیقات اصلاح و تهیه بذر چغندر قند ستاد                |
| ۱۸۶         | ۴         | ۴۷۴               | ۱۶۲  | ۳۱۲       | ستاد مؤسسه تحقیقات اصلاح و تهیه نهال و بذر                   |
| ۳۱          | ۲         | ۱۰۸               | ۵۸   | ۵۰        | ستاد مؤسسه تحقیقات برنج کشور                                 |
| ۹           | ۰         | ۴۴                | ۱۸   | ۲۶        | ستاد مؤسسه تحقیقات پسته کشور                                 |
| ۲۱          | ۰         | ۷۷                | ۱۵   | ۶۲        | ستاد مؤسسه تحقیقات پنبه کشور                                 |
| ۱۴          | ۰         | ۴۲                | ۱۲   | ۳۰        | ستاد مؤسسه تحقیقات ثبت و گواهی بذر و نهال                    |
| ۳۱          | ۵         | ۱۹۵               | ۵۵   | ۱۴۰       | ستاد مؤسسه تحقیقات جنگل‌ها و مراتع کشور                      |
| ۲۶          | ۵         | ۶۵                | ۱۰   | ۵۵        | ستاد مؤسسه تحقیقات خاک و آب                                  |
| ۵           | ۱         | ۳۳                | ۱۲   | ۲۱        | ستاد مؤسسه تحقیقات خرما و میوه‌های گرمسیری کشور              |
| ۲۱          | ۰         | ۶۶                | ۲۶   | ۴۰        | ستاد مؤسسه تحقیقات شیلات ایران                               |
| ۱۴          | ۱         | ۹۵                | ۲۴   | ۷۱        | ستاد مؤسسه تحقیقات علوم دامی کشور                            |
| ۱۵          | ۰         | ۵۶                | ۱۳   | ۴۳        | ستاد مؤسسه تحقیقات فنی و مهندسی کشاورزی                      |
| ۹۷          | ۷         | ۲۳۹               | ۸۸   | ۱۵۱       | ستاد مؤسسه تحقیقات کشاورزی دیم                               |
| ۷۱          | ۴         | ۲۶۲               | ۱۰۰  | ۱۶۲       | ستاد مؤسسه تحقیقات گیاه پزشکی کشور                           |
| ۱۴          | ۶         | ۷۸                | ۲۰   | ۵۸        | ستاد مؤسسه تحقیقات مرکبات کشور                               |
| ۳۹          | ۲         | ۱۵۴               | ۴۵   | ۱۰۹       | ستاد مؤسسه تحقیقات واکنش و سرم‌سازی رازی                     |
| ۰           | ۰         | ۱                 | ۰    | ۱         | ستاد مؤسسه رازی شعبه آذربایجان شرقی                          |
| ۰           | ۰         | ۹                 | ۴    | ۵         | ستاد مؤسسه رازی شعبه خراسان                                  |
| ۰           | ۰         | ۷                 | ۱    | ۶         | ستاد مؤسسه رازی شعبه خوزستان                                 |
| ۱           | ۰         | ۱۶                | ۳    | ۱۳        | ستاد مؤسسه رازی شعبه فارس                                    |
| ۰           | ۰         | ۲                 | ۰    | ۲         | ستاد مؤسسه رازی شعبه کرمان                                   |
| ۲۲۹۹        | ۲۰۲       | ۷۹۳۵              | ۲۶۴۶ | ۵۲۸۹      | جمع کل   |

\* - مرکز ملی تحقیقات شوری برای ایجاد شرایط مناسب جهت کشت محصولات کشاورزی در مناطق با آب و خاک شور تأسیس شده است.



## ۶-۲ ترویج کشاورزی

به منظور نیل به خودکفایی و ایجاد فرصت‌های شغلی و کاهش بیکاری، افزایش تولید و درآمد روستاییان و

نیز تقویت توان اقتصادی روستا، اقدامات ترویجی زیر در سال ۱۳۸۷ انجام شده است:

- ارائه‌ی آموزش‌های ترویجی به ۱۱۰۵۵۳۰ نفر از بهره‌برداران بخش کشاورزی.

- ارائه‌ی آموزش‌های مهارتی غیررسمی به ۱۶۶۳۳۳ نفر از بهره‌برداران بخش کشاورزی.

- اجرای ۲۳۴ مورد طرح‌های تحقیقی- ترویجی و تحقیقی- تطبیقی.

- احداث ۱۵۸۱۷.۵ هکتار مزارع الگویی.

- تهیه و تولید ۶۳۳ عنوان مواد رسانه‌ای مکتوب.

- تهیه و تولید ۲۰۶۸۱۴ دقیقه مواد دیداری - شنیداری.

- ارائه‌ی آموزش‌های ترویجی و مهارتی به ۱۹۵۷۷۶ نفر از زنان روستایی و عشایری.

- برگزاری ۴۸۲ مورد مراسم روزمزرعه و هفته انتقال یافته‌ها.

- برگزاری ۳۳۷ مورد جشنواره و نمایشگاه ترویجی.

- ایجاد ۲۱۷ سایت IPM/FFS.

- جذب و به کارگیری ۳۴۵۰ نفر سرباز سازندگی.

- حمایت و تجهیز ۳۰۴۹۷ نفر مددکار ترویجی.

- تعمیر، تجهیز و تغییر کاربری ۱۷۴ مرکز جهاد کشاورزی.

- تعمیر، تجهیز و تغییر کاربری ۱۷۴ مرکز جهاد کشاورزی.

## عملکرد ترویج به تفکیک استان در سال ۱۳۸۸

جدول شماره ۶-۲-۱

| برگزاری مراسم<br>روز مزرعه و هفته<br>انتقال یافته‌ها<br>(مورد) | طرح‌های<br>تحقیقی - ترویجی و<br>تحقیقی - تطبیقی<br>(مورد) | آموزش زنان<br>روستایی و عشایری<br>(نفر) | آموزش‌های<br>مهارتی غیررسمی<br>(نفر) | آموزش‌های<br>ترویجی<br>(نفر) | استان               |
|--|---|---|--------------------------------------|------------------------------|---------------------|
| ۰  | ۴   | ۱۴۹۲۰                                   | ۴۴۱۶                                 | ۱۹۸۱۰                        | آذربایجان شرقی      |
| ۲۶   | ۳۱  | ۱۱۸۲۵                                   | ۲۲۶۸۶                                | ۶۹۶۹۰                        | آذربایجان غربی      |
| ۰  | ۵   | ۸۲۷۰                                    | ۱۷۸۵                                 | ۱۵۸۳۹                        | اردبیل              |
| ۸۳   | ۲   | ۸۰۲۳                                    | ۱۰۲۲۰                                | ۷۲۸۳۷                        | اصفهان              |
| ۹  | ۶   | ۸۵۱۰                                    | ۱۱۰۶                                 | ۴۲۳۵۳                        | ایلام               |
| ۱۳   | ۰   | ۲۲۷۲                                    | ۷۳۵                                  | ۱۰۴۳۰                        | بوشهر               |
| ۰  | ۰   | ۲۸۲۰                                    | ۲۷۱۰                                 | ۱۲۵۴۹                        | تهران               |
| ۸  | ۰   | ۰                                       | ۲۰۲۶                                 | ۴۲۷۲۳                        | چهارمحال و بختیاری  |
| ۲  | ۳   | ۴۴۸۶                                    | ۱۱۶۱                                 | ۱۱۹۱۲                        | خراسان جنوبی        |
| ۰  | ۱۲  | ۰                                       | ۳۵۸۲                                 | ۲۸۳۵۸                        | خراسان رضوی         |
| ۷  | ۸   | ۱۱۹۰                                    | ۱۳۸۳۸                                | ۱۰۰۰۵                        | خراسان شمالی        |
| ۲۲   | ۱۲  | ۱۶۴۷۵                                   | ۶۴۱۳                                 | ۵۵۷۷۰                        | خوزستان             |
| ۲۵   | ۰   | ۴۴۰۰                                    | ۴۶۶۸                                 | ۱۸۳۹۳                        | زنجان               |
| ۷  | ۱۸  | ۹۳۲                                     | ۲۳۱۹                                 | ۶۱۶۶                         | سمنان               |
| ۳۲   | ۵   | ۱۴۰۰۰                                   | ۲۳۴۷                                 | ۴۱۳۵۶                        | سیستان و بلوچستان   |
| ۲۱   | ۷   | ۳۵۰۶۸                                   | ۱۵۱۴۱                                | ۱۸۰۰۳۰                       | فارس                |
| ۵۹   | ۸   | ۲۰۳۰                                    | ۲۸۹                                  | ۷۰۰۰                         | قزوین               |
| ۳  | ۴   | ۲۶۳۹                                    | ۷۶۳                                  | ۵۱۰۲                         | قم                  |
| ۴  | ۶   | ۱۲۶۵۲                                   | ۱۹۰۰۰                                | ۶۰۸۷۳                        | کردستان             |
| ۳۴   | ۱۲  | ۷۰۲۱                                    | ۲۱۱۷                                 | ۲۹۹۳۳                        | کرمان               |
| ۵۷   | ۲۷  | ۱۴۵۷                                    | ۱۳۹۹                                 | ۹۵۱۰۹                        | کرمانشاه            |
| ۴  | ۱۹  | ۱۲۸۶                                    | ۲۴۲۸۰                                | ۳۳۷۰                         | کهگیلویه و بویراحمد |
| ۰  | ۰   | ۰                                       | ۵۲۸۸                                 | ۱۷۷۴۰                        | گلستان              |
| ۰  | ۲   | ۶۵۹۱                                    | ۸۲۰                                  | ۴۳۳۱۹                        | گیلان               |
| ۱۰   | ۰   | ۲۴۰۰                                    | ۳۳۴۰                                 | ۳۳۱۰۹                        | لرستان              |
| ۱۸   | ۱۲  | ۶۶۸۴                                    | ۶۵۹۰                                 | ۷۸۷۱۶                        | مازندران            |
| ۶  | ۶   | ۳۲۰                                     | ۲۰۰                                  | ۱۹۴۳۰                        | مرکزی               |
| ۰  | ۰   | ۵۲۰                                     | ۱۶۰                                  | ۳۲۸۳                         | هرمزگان             |
| ۱۸   | ۸   | ۱۳۷۴۴                                   | ۲۹۳۰                                 | ۵۰۴۱۷                        | همدان               |
| ۱۱   | ۱۷  | ۱۶۲۹                                    | ۱۲۵۲                                 | ۱۳۷۵۰                        | یزد                 |
| ۳  | ۰   | ۳۶۱۲                                    | ۲۷۵۲                                 | ۶۱۵۸                         | جنوب استان کرمان    |
| ۴۸۲  | ۲۳۴   | ۱۹۵۷۷۶                                  | ۱۶۶۳۳۳                               | ۱۱۰۵۵۳۰                      | جمع کل              |

عملکرد ترویج به تفکیک استان در سال ۱۳۸۸

ادامه جدول شماره ۶-۲-۱

| استان               | احداث مزارع و<br>باغات الگویی<br>(هکتار) | برگزاری جشنواره<br>و نمایشگاه ترویجی<br>(مورد) | ایجاد سایت‌های<br>IPM/FFS<br>(سایت) | تهیه و تولید مواد<br>رسانه‌ای مکتوب<br>(عنوان) | جذب و به‌کارگیری<br>سربازان سازندگی<br>(نفر) |
|---------------------|--|--|-------------------------------------|--|--|
| آذربایجان شرقی      | ۸۵                                       | ۰  | ۱                                   | ۲۹   | ۱۱۸  |
| آذربایجان غربی      | ۱۰۰۰۰                                    | ۶۱   | ۵                                   | ۲۲   | ۱۱۴  |
| اردبیل              | ۲۱                                       | ۳  | ۰                                   | ۰  | ۹۲   |
| اصفهان              | ۶۰                                       | ۴  | ۱۱                                  | ۷۸   | ۱۸۸  |
| ایلام               | ۰  | ۲  | ۱۳                                  | ۰  | ۹۰   |
| بوشهر               | ۰  | ۰  | ۳                                   | ۱۲   | ۲۲   |
| تهران               | ۲۰                                       | ۳  | ۱۳                                  | ۳۲   | ۱۱۵  |
| چهارمحال و بختیاری  | ۰  | ۰  | ۱۱                                  | ۱۸   | ۶۸   |
| خراسان جنوبی        | ۱۳                                       | ۱  | ۲                                   | ۳  | ۶۵   |
| خراسان رضوی         | ۲۷                                       | ۹  | ۸                                   | ۱۱   | ۱۵۹  |
| خراسان شمالی        | ۱۴                                       | ۳  | ۶                                   | ۶  | ۷۲   |
| خوزستان             | ۶۴                                       | ۱  | ۲۶                                  | ۵۵   | ۲۱۷  |
| زنجان               | ۷.۶                                      | ۶  | ۰                                   | ۱۱   | ۶۹   |
| سمنان               | ۵  | ۰  | ۲۱                                  | ۱۱   | ۶۴   |
| سیستان و بلوچستان   | ۱۳۸                                      | ۶۱   | ۷                                   | ۰  | ۱۱۳  |
| فارس                | ۴۹۳                                      | ۲۴   | ۳                                   | ۳۰   | ۲۶۰  |
| قزوین               | ۴۹۶.۶                                    | ۱۰   | ۱                                   | ۳۴   | ۶۵   |
| قم                  | ۰  | ۰  | ۱                                   | ۱۱   | ۴۷   |
| کردستان             | ۴۷                                       | ۶  | ۲                                   | ۱۸   | ۱۱۱  |
| کرمان               | ۲۷                                       | ۳۱   | ۳                                   | ۴۰   | ۱۲۰  |
| کرمانشاه            | ۲۵۰۰                                     | ۳۰   | ۱                                   | ۱۶   | ۱۹۶  |
| کهگیلویه و بویراحمد | ۵  | ۶  | ۶                                   | ۸  | ۸۰   |
| گلستان              | ۳۲۴                                      | ۱  | ۰                                   | ۰  | ۱۴۹  |
| گیلان               | ۰  | ۲  | ۱۷                                  | ۱۵   | ۱۷۳  |
| لرستان              | ۹۰۰                                      | ۱۰   | ۴                                   | ۶  | ۱۱۱  |
| مازندران            | ۱۳۲.۵                                    | ۲۰   | ۳۱                                  | ۸۶   | ۲۹۸  |
| مرکزی               | ۵۲                                       | ۲  | ۱                                   | ۰  | ۷۳   |
| هرمزگان             | ۰  | ۱۲   | ۱                                   | ۱۲   | ۳۵   |
| همدان               | ۳۶۰                                      | ۱۹   | ۱                                   | ۳۸   | ۴۵   |
| یزد                 | ۱۴.۸                                     | ۲  | ۱۶                                  | ۲۰   | ۵۳   |
| جنوب استان کرمان    | ۱۱                                       | ۸  | ۲                                   | ۱۱   | ۶۸   |
| جمع کل              | ۱۵۸۱۷.۵                                  | ۳۳۷  | ۲۱۷                                 | ۶۳۳  | ۳۴۵۰   |

## عملکرد ترویج به تفکیک استان در سال ۱۳۸۸

ادامه جدول شماره ۶-۲-۱

| استان               | حمایت و تجهیز<br>مددکاران ترویجی<br>(نفر) | تعمیر، تجهیز و تغییر کاربری<br>مراکز جهاد کشاورزی<br>(مرکز) | شرکت‌های خدمات مشاوره‌ای،<br>فنی و مهندسی کشاورزی<br>(شرکت) | فارغ‌التحصیلان سازماندهی<br>شده در قالب شرکت‌ها<br>(نفر) |
|---------------------|---|---|---|--|
| آذربایجان شرقی      | ۷۳۱                                       | ۶   | ۸۷  | ۶۹۹  |
| آذربایجان غربی      | ۲۶۰۱                                      | ۹   | ۱۶۱   | ۱۸۰۰   |
| اردبیل              | ۸۴۷                                       | ۶   | ۱۰۲   | ۷۶۹  |
| اصفهان              | ۱۸۳۴                                      | ۷   | ۱۳۵   | ۱۰۳۵   |
| ایلام               | ۶۲۸                                       | ۳   | ۷۲  | ۶۰۸  |
| بوشهر               | ۴۰۰                                       | ۲   | ۲۳  | ۱۴۱  |
| تهران               | ۵۶۲                                       | ۳   | ۱۰۲   | ۵۷۹  |
| چهارمحال و بختیاری  | ۴۴۶                                       | ۱۰  | ۵۵  | ۳۵۰  |
| خراسان جنوبی        | ۸۱۰                                       | ۴   | ۱۹  | ۲۴۶  |
| خراسان رضوی         | ۲۶۸۱                                      | ۴   | ۱۲۶   | ۹۹۷  |
| خراسان شمالی        | ۶۱۹                                       | ۱۲  | ۴۹  | ۲۷۵  |
| خوزستان             | ۱۵۲۵                                      | ۳   | ۱۵۱   | ۲۱۳۰   |
| زنجان               | ۱۲۶۳                                      | ۱   | ۴۳  | ۲۴۸  |
| سمنان               | ۱۹۵                                       | ۶   | ۲۷  | ۲۱۴  |
| سیستان و بلوچستان   | ۵۲۷                                       | ۱۲  | ۲۰  | ۲۰۱  |
| فارس                | ۵۶۰                                       | ۵   | ۱۱۱   | ۱۱۶۵   |
| قزوین               | ۶۵۳                                       | ۱   | ۶۷  | ۵۶۱  |
| قم                  | ۲۱۹                                       | ۶   | ۲۷  | ۱۲۳  |
| کردستان             | ۱۰۰۰                                      | ۹   | ۷۸  | ۴۸۵  |
| کرمان               | ۹۶۰                                       | ۱۰  | ۱۱۰   | ۸۵۱  |
| کرمانشاه            | ۳۰۰۶                                      | ۲   | ۱۱۱   | ۱۲۶۶   |
| کهگیلویه و بویراحمد | ۶۹۴                                       | ۵   | ۳۱  | ۳۶۵  |
| گلستان              | ۴۶۳                                       | ۱۱  | ۶۴  | ۵۵۵  |
| گیلان               | ۶۴۵                                       | ۶   | ۸۲  | ۷۴۰  |
| لرستان              | ۹۱۳                                       | ۱۰  | ۱۲۹   | ۱۳۲۰   |
| مازندران            | ۲۳۲۲                                      | ۳   | ۱۰۵   | ۱۲۵۷   |
| مرکزی               | ۴۸۴                                       | ۲   | ۳۴  | ۱۳۸  |
| هرمزگان             | ۴۸۷                                       | ۵   | ۴۷  | ۲۰۹  |
| همدان               | ۶۰۰                                       | ۳   | ۴۳  | ۲۳۳  |
| یزد                 | ۳۲۲                                       | ۶   | ۲۴  | ۱۸۱  |
| جنوب استان کرمان    | ۱۵۰۰                                      | ۲   | ۵۳  | ۳۴۳  |
| جمع کل              | ۳۰۴۹۷                                     | ۱۷۴   | ۲۲۸۸  | ۲۰۰۸۴  |

عملکرد برنامه‌های رادیویی استان‌های کشور (گروه جهاد)  
در سال ۱۳۸۸ (بر حسب دقیقه)

جدول شماره ۶-۲-۲

| استان / زیر گروه    | زراعت | باغبانی | دامپروری | دامپزشکی | جنگل، مرتع و آبخیزداری |
|---------------------|-------|---------|----------|----------|------------------------|
| آذربایجان شرقی      | ۱۵۶۰  | ۱۴۴۰    | ۲۷۰۰     | ۱۵۰۰     | ۲۷۰۰                   |
| آذربایجان غربی      | ۸۷۰۰  | ۶۶۰۰    | ۵۸۸۰     | ۸۵۸۰     | ۵۲۸۰                   |
| اردبیل              | ۲۰۱۰  | ۹۰۰     | ۷۸۰      | ۵۴۰      | ۶۶۰                    |
| اصفهان              | ۰     | ۰       | ۰        | ۰        | ۰                      |
| ایلام               | ۳۳۰   | ۱۵۰     | ۱۵۰      | ۲۱۰      | ۲۴۰                    |
| بوشهر               | ۱۵۶۰  | ۲۱۰۰    | ۱۰۵۰     | ۵۱۰      | ۴۸۰                    |
| تهران               | ۳۰    | ۴۰      | ۳۰       | ۰        | ۰                      |
| چهارمحال و بختیاری  | ۳۶۰   | ۰       | ۲۰       | ۲۴۰      | ۶۰                     |
| خراسان رضوی         | ۲۴۰۰  | ۲۱۵۰    | ۱۲۰۰     | ۳۰۰      | ۱۰۰۰                   |
| خراسان شمالی        | ۱۰۵۰  | ۷۲۰     | ۶۰۰      | ۳۶۰      | ۶۹۰                    |
| خراسان جنوبی        | ۱۱۸۰  | ۶۴۰     | ۱۴۰      | ۱۱۸۰     | ۴۲۰                    |
| خوزستان             | ۲۷۰   | ۹۰      | ۴۸۰      | ۳۰۰      | ۱۵۰                    |
| زنجان               | ۰     | ۰       | ۰        | ۰        | ۰                      |
| سمنان               | ۲۱۰۰  | ۱۸۰۰    | ۱۳۵۰     | ۹۰۰      | ۴۵۰                    |
| سیستان و بلوچستان   | ۶۰۰   | ۴۸۰     | ۴۸۰      | ۳۰۰      | ۴۸۰                    |
| فارس                | ۶۰۰   | ۷۲۰     | ۲۴۰      | ۳۶۰      | ۱۲۰                    |
| قزوین               | ۷۴۰   | ۴۵۰     | ۳۰۰      | ۱۵۰      | ۲۴۰                    |
| قم                  | ۷۵۰   | ۵۱۰     | ۴۳۵      | ۴۵۰      | ۷۸۰                    |
| کردستان             | ۶۶۰   | ۷۸۰     | ۶۰۰      | ۸۴۰      | ۶۳۰                    |
| کرمان               | ۱۱۶۳  | ۱۷۳۹    | ۹۶۰      | ۶۰۰      | ۳۸۹                    |
| کرمانشاه            | ۸۷۰   | ۳۶۰     | ۱۵۰      | ۶۳۰      | ۲۴۰                    |
| کهگیلویه و بویراحمد | ۵۱۰   | ۴۵۰     | ۹۰       | ۳۰       | ۹۰                     |
| گلستان              | ۱۴۱۰  | ۶۶۰     | ۴۲۰      | ۳۳۰      | ۱۵۰                    |
| گیلان               | ۱۴۴۰  | ۴۵۰     | ۱۰۲۰     | ۳۶۰      | ۱۸۰                    |
| لرستان              | ۰     | ۰       | ۰        | ۰        | ۰                      |
| مازندران            | ۹۳۰   | ۶۰۰     | ۳۹۰      | ۳۹۰      | ۴۲۰                    |
| مرکزی               | ۳۵۰   | ۳۰۰     | ۲۰۰      | ۵۲۵      | ۹۲۵                    |
| هرمزگان             | ۸۰۰   | ۱۱۶۰    | ۹۲۰      | ۷۶۰      | ۶۴۰                    |
| همدان               | ۷۸۰   | ۲۴۰     | ۳۹۰      | ۹۹۰      | ۲۴۰                    |
| یزد                 | ۶۳۰   | ۹۹۰     | ۱۱۷۰     | ۲۷۰      | ۹۰                     |
| جنوب استان کرمان    | ۲۶۰   | ۳۰۰     | ۲۷۰      | ۱۳۰      | ۷۵                     |
| جمع کل              | ۳۴۰۴۳ | ۲۶۸۱۹   | ۲۲۴۱۵    | ۲۱۷۳۵    | ۱۷۸۱۹                  |
| درصد                | ۲۰    | ۱۵      | ۱۳       | ۱۳       | ۱۰                     |

عملکرد برنامه‌های رادیویی استان‌های کشور (گروه جهاد)  
در سال ۱۳۸۸ (بر حسب دقیقه)

ادامه جدول شماره ۶-۲-۲

| استان / زیر گروه    | شیلات و آبزیان | آب و خاک | اجتماعی فرهنگی | جمع کل | درصد |
|---------------------|----------------|----------|----------------|--------|------|
| آذربایجان شرقی      | ۸۴۰            | ۲۵۸۰     | ۱۸۰۰           | ۱۵۱۲۰  | ۹    |
| آذربایجان غربی      | ۱۸۰۰           | ۴۸۰۰     | ۴۰۸۰           | ۴۵۷۲۰  | ۲۶   |
| اردبیل              | ۹۰             | ۱۳۸۰     | ۷۵۰            | ۷۱۱۰   | ۴    |
| اصفهان              | ۰              | ۰        | ۰              | ۰      | ۰    |
| ایلام               | ۹۰             | ۱۱۷۰     | ۳۰۰            | ۲۶۴۰   | ۱    |
| بوشهر               | ۰              | ۱۱۴۰     | ۱۳۸۰           | ۸۲۲۰   | ۵    |
| تهران               | ۲۰             | ۱۵       | ۱۵             | ۱۵۰    | ۰    |
| چهارمحال و بختیاری  | ۰              | ۱۲۰      | ۲۰             | ۸۲۰    | ۰.۵  |
| خراسان رضوی         | ۲۰۰            | ۹۰۰      | ۱۱۵۰           | ۹۳۰۰   | ۵    |
| خراسان شمالی        | ۱۸۰            | ۷۵۰      | ۱۰۲۰           | ۵۳۷۰   | ۳    |
| خراسان جنوبی        | ۱۸۰            | ۱۱۰۰     | ۸۰۰            | ۵۶۴۰   | ۳    |
| خوزستان             | ۰              | ۸۴۰      | ۱۰۸۰           | ۳۲۱۰   | ۲    |
| زنجان               | ۰              | ۰        | ۰              | ۰      | ۰    |
| سمنان               | ۳۰۰            | ۲۱۰۰     | ۱۰۵۰           | ۱۰۰۵۰  | ۶    |
| سیستان و بلوچستان   | ۲۴۰            | ۲۴۰      | ۲۴۰            | ۳۰۶۰   | ۲    |
| فارس                | ۱۲۰            | ۳۶۰      | ۳۶۰            | ۲۸۸۰   | ۱.۵  |
| قزوین               | ۹۰             | ۹۰       | ۳۰             | ۲۰۹۰   | ۱    |
| قم                  | ۳۶۰            | ۵۷۰      | ۴۳۵            | ۴۲۹۰   | ۲    |
| کردستان             | ۲۱۰            | ۳۶۰      | ۴۲۰            | ۴۵۰۰   | ۴    |
| کرمان               | ۱۴۱            | ۸۹۰      | ۱۵۸۷           | ۷۴۶۹   | ۴    |
| کرمانشاه            | ۱۸۰            | ۳۹۰      | ۲۴۰            | ۳۰۶۰   | ۲    |
| کهگیلویه و بویراحمد | ۶۰             | ۰        | ۰              | ۱۲۳۰   | ۱    |
| گلستان              | ۳۰۰            | ۶۰۰      | ۴۵۰            | ۴۳۲۰   | ۳    |
| گیلان               | ۱۸۰            | ۹۰۰      | ۱۰۵۰           | ۵۵۸۰   | ۳    |
| لرستان              | ۰              | ۰        | ۰              | ۰      | ۰    |
| مازندران            | ۱۲۰            | ۳۰۰      | ۳۲۰            | ۳۴۷۰   | ۲    |
| مرکزی               | ۴۲۵            | ۶۰۰      | ۱۷۵            | ۳۵۰۰   | ۲    |
| هرمزگان             | ۶۴۰            | ۴۸۰      | ۴۰۰            | ۵۸۰۰   | ۳    |
| همدان               | ۶۰             | ۶۶۰      | ۱۲۰            | ۳۴۸۰   | ۲    |
| یزد                 | ۰              | ۴۵۰      | ۳۶۰            | ۳۹۶۰   | ۲    |
| جنوب استان کرمان    | ۱۴۵            | ۷۵       | ۹۵             | ۱۳۵۰   | ۱    |
| جمع کل              | ۶۹۷۱           | ۲۳۸۶۰    | ۱۹۷۲۷          | ۱۷۳۳۸۹ | ۱۰۰  |
| درصد                | ۴              | ۱۴       | ۱۱             | ۱۰۰    | -    |

توضیح: با احتساب آمار تکرار ۱۸۵۰۰۰ دقیقه محاسبه می‌شود.

عملکرد برنامه‌های تلویزیونی استان‌های کشور (گروه جهاد)  
در سال ۱۳۸۸ (بر حسب دقیقه)

جدول شماره ۶-۲-۳

| استان / زیر گروه    | زراعت | باغبانی | دامپروری | دامپزشکی | جنگل، مرتع و آبخیزداری |
|---------------------|-------|---------|----------|----------|------------------------|
| آذربایجان شرقی      | ۱۷۵   | ۲۸۹     | ۸۴       | ۱۲۰      | ۲۷۲                    |
| آذربایجان غربی      | ۱۲۲۵  | ۸۴۰     | ۶۳۰      | ۵۶۰      | ۴۵۵                    |
| اردبیل              | ۵۸۸   | ۳۰۷     | ۲۷۶      | ۱۴۲      | ۱۷۰                    |
| اصفهان              | ۴۲۰   | ۴۲۰     | ۱۸۰      | ۱۲۰      | ۱۲۰                    |
| ایلام               | ۶۰    | ۶۰      | ۹۰       | ۰        | ۱۲۰                    |
| بوشهر               | ۱۴۰   | ۸۰      | ۲۰       | ۲۰       | ۸۰                     |
| تهران               | ۶۰    | ۱۲۰     | ۶۰       | ۱۵       | ۰                      |
| چهارمحال و بختیاری  | ۰     | ۰       | ۰        | ۰        | ۰                      |
| خراسان رضوی         | ۳۰۳   | ۳۰۴     | ۱۸۸      | ۱۵       | ۹۴                     |
| خراسان شمالی        | ۰     | ۰       | ۰        | ۰        | ۰                      |
| خراسان جنوبی        | ۴۰    | ۴۰      | ۲۰       | ۰        | ۴۰                     |
| خوزستان             | ۱۸۰   | ۹۰      | ۳۰       | ۳۰       | ۶۰                     |
| زنجان               | ۰     | ۰       | ۰        | ۰        | ۰                      |
| سمنان               | ۶۰    | ۶۰      | ۳۰       | ۳۰       | ۳۰                     |
| سیستان و بلوچستان   | ۲۰۰   | ۱۶۰     | ۱۴۰      | ۶۰       | ۱۴۰                    |
| فارس                | ۱۵۰   | ۱۸۰     | ۱۸۰      | ۶۰       | ۰                      |
| قزوین               | ۸۰    | ۸۰      | ۶۰       | ۶۰       | ۶۰                     |
| قم                  | ۲۲۰   | ۱۱۰     | ۱۵۴      | ۱۳۲      | ۱۳۲                    |
| کردستان             | ۱۲۰   | ۲۱۰     | ۱۸۰      | ۹۰       | ۹۰                     |
| کرمان               | ۶۵    | ۳۴۰     | ۱۲۸      | ۱۵۰      | ۶۷                     |
| کرمانشاه            | ۵۱۴   | ۳۷۲     | ۶۷۱      | ۱۴۸      | ۱۲۷                    |
| کهگیلویه و بویراحمد | ۴۰    | ۲۰      | ۴۰       | ۰        | ۲۰                     |
| گلستان              | ۲۰۰   | ۱۰۰     | ۱۶۰      | ۱۲۰      | ۸۰                     |
| گیلان               | ۱۶۵   | ۶۰      | ۳۰       | ۶۰       | ۱۵                     |
| لرستان              | ۰     | ۰       | ۰        | ۰        | ۰                      |
| مازندران            | ۱۲۰   | ۳۵۰     | ۱۳۰      | ۸۵       | ۵۵                     |
| مرکزی               | ۶۰    | ۹۰      | ۰        | ۷۵       | ۱۳۵                    |
| هرمزگان             | ۲۰۰   | ۲۵۰     | ۱۵۰      | ۵۰       | ۷۵                     |
| همدان               | ۱۲۰   | ۲۴۰     | ۱۹۵      | ۱۵۰      | ۱۲۵                    |
| یزد                 | ۲۱۰   | ۳۳۰     | ۳۹۰      | ۹۰       | ۳۰                     |
| جنوب استان کرمان    | ۳۰    | ۳۰      | ۳۰       | ۰        | ۰                      |
| جمع کل              | ۵۷۴۵  | ۵۵۳۲    | ۴۲۴۶     | ۲۳۸۲     | ۲۵۹۲                   |
| درصد                | ۱۷    | ۱۶      | ۱۳       | ۷        | ۸                      |

عملکرد برنامه‌های تلویزیونی استان‌های کشور (گروه جهاد)  
در سال ۱۳۸۸ (بر حسب دقیقه)

ادامه جدول شماره ۶-۲-۳

| استان / زیر گروه    | شیلات و آبزیان | آب و خاک | اجتماعی فرهنگی | جمع کل | درصد |
|---------------------|----------------|----------|----------------|--------|------|
| آذربایجان شرقی      | ۳۰             | ۱۱۴      | ۳۱۸            | ۱۴۰۲   | ۴    |
| آذربایجان غربی      | ۲۸۰            | ۵۶۰      | ۵۹۵            | ۵۱۴۵   | ۱۵   |
| اردبیل              | ۰              | ۶۸۵      | ۱۵۶            | ۲۳۲۴   | ۷    |
| اصفهان              | ۶۰             | ۱۵۰      | ۹۰             | ۱۵۶۰   | ۵    |
| ایلام               | ۳۰             | ۵۴۰      | ۱۲۰            | ۱۰۲۰   | ۳    |
| بوشهر               | ۰              | ۲۰       | ۸۰             | ۴۴۰    | ۱    |
| تهران               | ۷۵             | ۴۰       | ۳۰             | ۳۰     | ۰    |
| چهارمحال و بختیاری  | ۰              | ۰        | ۰              | ۰      | ۰    |
| خراسان رضوی         | ۱۳۳            | ۹۹۰      | ۹۲۰            | ۲۹۴۷   | ۹    |
| خراسان شمالی        | ۰              | ۰        | ۰              | ۰      | ۰    |
| خراسان جنوبی        | ۰              | ۲۰       | ۲۰             | ۱۸۰    | ۰.۵  |
| خوزستان             | ۳۰             | ۹۰       | ۹۰             | ۶۰۰    | ۲    |
| زنجان               | ۰              | ۰        | ۰              | ۰      | ۰    |
| سمنان               | ۳۰             | ۶۰       | ۶۰             | ۳۶۰    | ۱    |
| سیستان و بلوچستان   | ۱۰۰            | ۱۴۰      | ۶۰             | ۱۰۰۰   | ۳    |
| فارس                | ۹۰             | ۷۸۰      | ۳۰             | ۱۴۷۰   | ۴    |
| قزوین               | ۱۸۰            | ۶۰       | ۲۰             | ۶۰۰    | ۲    |
| قم                  | ۸۸             | ۱۳۲      | ۶۶             | ۱۰۳۴   | ۳    |
| کردستان             | ۰              | ۶۰       | ۳۰             | ۷۸۰    | ۲    |
| کرمان               | ۷۳             | ۱۱۹      | ۲۲             | ۹۶۴    | ۳    |
| کرمانشاه            | ۶۶             | ۱۴۹۵     | ۸۶۶            | ۴۲۵۹   | ۱۳   |
| کهگیلویه و بویراحمد | ۲۰             | ۱۰۵      | ۰              | ۲۴۵    | ۱    |
| گلستان              | ۱۰۰            | ۱۰۰      | ۱۰۰            | ۹۶۰    | ۳    |
| گیلان               | ۳۰             | ۴۵       | ۱۵۰            | ۵۵۵    | ۲    |
| لرستان              | ۰              | ۰        | ۰              | ۰      | ۰    |
| مازندران            | ۲۵             | ۷۰       | ۲۷۵            | ۱۱۱۰   | ۳    |
| مرکزی               | ۷۵             | ۱۲۰      | ۴۵             | ۶۰۰    | ۲    |
| هرمزگان             | ۷۵             | ۵۰       | ۵۰             | ۹۰۰    | ۳    |
| همدان               | ۰              | ۲۱۰      | ۶۰             | ۱۱۰۰   | ۳    |
| یزد                 | ۰              | ۱۵۰      | ۱۲۰            | ۱۳۲۰   | ۴    |
| جنوب استان کرمان    | ۳۰             | ۰        | ۳۰             | ۱۵۰    | ۰.۵  |
| جمع کل              | ۱۶۲۰           | ۶۹۰۵     | ۴۴۰۳           | ۳۳۴۲۵  | ۱۰۰  |
| درصد                | ۵              | ۲۱       | ۱۳             | ۱۰۰    | -    |

توضیح: با احتساب آمار تکرار ۳۵۰۰۰ دقیقه محاسبه می شود.



## موضوعات برنامه‌های تلویزیونی پخش شده گروه جهاد در سال ۱۳۸۸

جدول شماره ۶-۲-۴

| مدت کل | تکرار | مستقیم آبادی | سیمای آبادی | موضوع                                |
|--------|-------|--------------|-------------|--------------------------------------|
| ۵۰۵    | ۱     | ۱            | ۳۱          | آب و خاک، صنایع تبدیلی و مکانیزاسیون |
| ۹۰۵    | ۲     | ۲            | ۵۵          | تحقیقات و ترویج                      |
| ۹۰۵    | ۱۱    | ۱۱           | ۳۱          | دام، طیور و آبزیان                   |
| ۴۴۵    | ۱     | ۱            | ۲۷          | روستایی و عشایری                     |
| ۲۰۸۰   | ۳۱    | ۳۱           | ۵۶          | زراعت و باغبانی                      |
| ۴۰۵    | ۰     | ۰            | ۲۷          | فرهنگ جهادی و دفاع مقدس              |
| ۷۵     | ۰     | ۰            | ۵           | مباحث عمومی و کارآفرینی              |
| ۳۷۵    | ۰     | ۰            | ۲۵          | منابع طبیعی و امور اراضی             |
| ۵۶۹۵   | ۴۶    | ۴۶           | ۲۵۷         | جمع کل                               |

توضیح اینکه مدت برنامه‌های سیمای آبادی ۱۵ دقیقه و برنامه‌های مستقیم آبادی و تکرار آن ۲۰ دقیقه می‌باشد.

## عملکرد سایر رسانه‌های دیداری و شنیداری سال ۱۳۸۸ گروه جهاد

جدول شماره ۶-۲-۵

| عنوان رسانه               | واحد        | حجم عملیات |
|---------------------------|-------------|------------|
| فیلم و تله‌تئاتر          | دقیقه       | ۲۳۰۰       |
| مدارس رادیویی و تلویزیونی | دوره        | ۱۵         |
| اسلاید و یژن              | عنوان       | ۲۵         |
| عکس                       | قطعه        | ۳۵۰۰       |
| پیام‌نما ( تله‌تکست )     | صفحه به روز | ۱۰۵        |
| نشریه دهکده               | شماره       | ۸          |

## فصل هفتم : تعاون روستایی

مأموریت و وظایف سازمان :

سه وظیفه و رسالت اصلی سازمان عبارتند از :

الف) وظایف هدایتی

ب ) وظایف حمایتی

ج ) وظایف نظارتی و مراقبت

وظایف مذکور را با هماهنگی در سطح وزارت متبوع و معاونت‌های وزارتخانه و نیز با سایر وزارتخانه‌های مرتبط با کار سازمان تعاون روستایی و شبکه گسترده تعاون روستایی از طریق دفاتر ستادی و سازمان تعاون روستایی استان‌ها به طور مستقیم و ارتباط بلافضلی که با استان‌ها و از طریق استان با شهرستان‌ها و بالاخره تا سطح روستاها را انجام می‌دهد.

• اهم برنامه‌های هدایتی سازمان مرکزی تعاون روستایی :

- ۱- تربیت انسان‌های با تفکر تعاون به عنوان تعاون‌گران در سطح روستا.
- ۲- آموزش اصول تعاون و گسترش نهضت تعاون در سطح جامعه روستایی.
- ۳- تربیت مدیران تعاون‌گر برای اداره شرکت‌ها و اتحادیه‌های تعاونی روستایی و کشاورزی در جامعه روستایی.
- ۴- توسعه کمی و کیفی شبکه تعاونی‌ها و تهیه استانداردها و شاخص‌های توسعه‌ای آموزشی.
- ۵- تدوین و بازنگری اساسنامه، دستورالعمل‌ها، آیین‌نامه‌ها برای ارتقاء سطح آگاهی تعاون‌گران شبکه.
- ۶- تدوین تقویم سالیانه آموزشی و همکاری و همگامی با سایر دستگاه‌های آموزشی برای گسترش دانش و ارتقاء مهارت‌های علمی و کاربردی در سطح جامعه روستایی تعاون‌گر.
- ۷- برپایی و تشکیل نمایشگاه‌ها، کارگاه‌های آموزشی، سمینارهای آموزشی و ترویجی برای اعضاء و ارکان شبکه گسترده تعاونی روستایی.
- ۸- ترتیب مسابقات علمی و آموزشی و اعطای جوایز به نفرات ممتاز شبکه تعاونی روستایی.
- ۹- ایجاد ارتباط و قبول عضویت در سازمان‌های بین‌المللی و منطقه‌ای شبکه تعاونی‌ها و استفاده بهینه از فرصت‌های جامعه بین‌الملل برای اعزام کارآموز به خارج از کشور و یا دعوت از اساتید خارجی برای گسترش دانش در سطح شبکه تعاون روستایی.

• اهم برنامه‌های حمایتی سازمان مرکزی تعاون روستایی :

- ۱- توانمندسازی اعضاء و ارکان شرکت‌های تعاون روستایی و کشاورزی و اتحادیه‌های تحت پوشش برای تربیت انسان‌های توسعه یافته و خردپذیر.
- ۲- تدوین و اصلاح قوانین و مقررات برای تسهیل در گردش کار.

۳- توسعه و تقویت عملیات مدیریتی، اجتماعی، فرهنگی، اقتصادی و خدماتی در روستاها برای رسیدن به مقاصد نهضت تعاون.

۴- تأمین و تدارک عوامل پیشرفت، تقویت و توسعه عملیات جمع‌آوری، نگهداری خرید محصولات و فرآوری، تبدیل و تکمیل این روند برای جلوگیری از ضایعات محصولات، ضرر و زیان کشاورزان عضو.

۵- تقویت، اصلاح و بهبود سیستم حمل و نقل برای انتقال محصولات کشاورزی و بهینه سازی این صنعت.

۶- تهیه، تولید و فروش نهاده‌های کشاورزی ( کود، سم و ... ) و ماشین‌آلات و لوازم حرفه‌ای مورد نیاز اتحادیه‌ها و شرکت‌های تعاونی روستایی و کشاورزی و اعضاء آنها.

۷- ارائه تسهیلات بانکی و اعتباری و تشکیل شرکت‌های اعتباری خرد در سطح روستا و قبول عاملیت بانک کشاورزی توسط تعاونی‌ها.

۸- ارائه و تدوین طرح کشت‌های مشارکتی برای تهیه بذور اصلاح شده توسط شبکه و ارائه راهکارهای جدید برای شرکت در پویایی بخش و جلوگیری از آلودگی محیط زیست.

#### • اهم برنامه‌های نظارتی سازمان مرکزی تعاون روستایی :

۱- مراقبت و نظارت مستمر و حسابرسی شرکت‌ها و اتحادیه‌های شبکه تعاون روستایی.

۲- ارزیابی مستمر شرکت‌های تعاونی روستایی، کشاورزی و اتحادیه‌های مربوط و ارائه تصویر وضعیت‌های موجود آنان برای پویایی و استمرار حیات شرکت‌ها.

۳- تهیه و تنظیم مستمر گزارش فعالیت‌های انجام شده ماهیانه، سه‌ماهه، شش‌ماهه و سالیانه در شبکه تعاون روستایی و سازمان.

۴- تهیه و تنظیم ترازنامه مالی و حساب سود و زیان سالیانه سازمان و شبکه تعاون روستایی برای تسلیم به بازرسان و مقامات و مجامع مورد نیاز در مجامع عمومی.

۵- ایجاد مدیریت‌های حقوقی و بازرسی و خرید و فروش، کالاهای مصرفی و مالی و اداری و حراست و حسابرسی و دفتر فنی و خدمات کشاورزی برای ایفای نقش نظارتی در سطح سازمان و شبکه گسترده تعاون روستایی.

#### • شرکت‌های تعاونی روستایی:

در سراسر کشور تاکنون تعداد ۲۹۰۰ شرکت تعاونی روستایی فعال با ۴۵۱۱۵۱۷ نفر عضو در ۵۶۹۱۶ روستا و با سرمایه و ذخیره‌ای بالغ بر ۲۳۵۶ میلیارد ریال در حال فعالیت هستند.

#### • شرکت‌ها و اتحادیه‌های تعاونی کشاورزی :

در سراسر کشور تاکنون تعداد ۲۲۰۳ شرکت تعاونی کشاورزی با بیش از ۱۰۰۱۶۳۳ نفر عضو و بیش از ۶۲۴ میلیارد ریال سرمایه و مجموع ذخایر ریالی حدود ۶۱۹ میلیارد ریال فعالیت دارند. این تعاونی‌ها با فعالیت‌های گوناگون کشاورزی مانند مرغداری، دامداری، گندمکاری، باغداری، زیتون‌کاری، زنبورداری، مرتعداری، کمباین‌داری، زعفران‌کاری، نوغان‌داری، پرورش گل و گیاه و ... در فعالیت‌های گوناگون کشاورزی اشتغال دارند.

همچنین ۸۶ اتحادیه کشاورزی با سرمایه‌ای بالغ بر ۷۶ میلیارد ریال و مجموع ذخایر ۶۶ میلیارد ریال در سطح کشور مشغول به کار می‌باشند.

#### • شرکت‌های تعاونی زنان روستایی :

شرکت‌های تعاونی زنان روستایی جهت سهولت فعالیت‌های تولیدی و ایجاد شخصیت حقوقی از طریق سازمان مرکزی تعاون روستایی با اهداف زیر تشکیل شده است :

۱ - ایجاد امکان فعالیت گروهی و استفاده از توان جمعی.

۲ - برخورداری زنان روستایی از شخصیت حقوقی در قالب فعالیت‌های جمعی و گروهی.

۳ - ایجاد اشتغال در خانوارهایی که زنان، سرپرست هستند.

۴ - دسترسی به اعتبارات و امکانات در قالب تعاونی و بهره‌وری از ابتکارات و هنرهای موجود در آنها.

۵ - فراهم آوردن امکانات آموزشی موجود جهت ارتقای سطح دانش و بینش آنها.

در راستای اهداف فوق تعداد ۲۹۴ شرکت تعاونی زنان روستایی با بیش از ۶۰۳۹۳ نفر عضو، ۱۳۶۲۸ میلیون

ریال سرمایه و مجموع ذخایر ۱۴۲۷۰ میلیون ریال در سطح کشور تاکنون تأسیس و مشغول فعالیت هستند.

#### • اتحادیه‌های تعاونی روستایی :

جهت پشتیبانی از شرکت‌های تعاونی روستایی از نظر تهیه کالاهای مصرفی و نهاده‌های کشاورزی و ماشین‌آلات

کشاورزی تاکنون ۲۹۶ اتحادیه شرکت‌های تعاونی روستایی شهرستان با عضویت ۳۰۲۵ شرکت تعاونی روستایی و

زنان و با ۲۷۸ میلیارد ریال سرمایه و مجموعه ذخایر ۸۱۲ میلیارد ریال تشکیل شده و مشغول فعالیت هستند.

#### • اتحادیه تعاونی روستایی استان‌ها :

تاکنون تعداد ۲۹ اتحادیه تعاونی روستایی استان به منظور تجهیز و کالارسانی به اتحادیه شرکت‌های تعاونی

روستایی شهرستان‌های تابعه هر استان تشکیل شده و مشغول فعالیت هستند. در مجموع تعداد ۲۸۷ اتحادیه شرکت‌های

تعاونی روستایی شهرستان‌ها، عضو اتحادیه استان‌ها هستند که دارای ۶۵ میلیارد ریال سرمایه می‌باشند.

تعداد شرکت‌ها و اتحادیه‌های تعاونی و تشکل‌های بخش کشاورزی

به تفکیک استان تا پایان سال ۱۳۸۸

جدول شماره ۷-۱

| استان               | تشکل‌های کشاورزی | شرکت‌های تعاونی روستایی | شرکت تعاونی کشاورزی | شرکت‌های تعاونی روستایی زنان | اتحادیه‌های تعاونی روستایی شهرستان | اتحادیه‌های تعاونی روستایی استان | اتحادیه تعاونی کشاورزی |
|---------------------|------------------|-------------------------|---------------------|------------------------------|------------------------------------|----------------------------------|------------------------|
| آذربایجان شرقی      | ۱۸۴              | ۱۸۷                     | ۱۵۰                 | ۹                            | ۱۶                                 | ۱                                | ۵                      |
| آذربایجان غربی      | ۴۸۲              | ۱۴۱                     | ۹۲                  | ۹                            | ۱۵                                 | ۱                                | ۴                      |
| اردبیل              | ۱۳۸              | ۸۳                      | ۴۱                  | ۶                            | ۹                                  | ۱                                | ۲                      |
| اصفهان              | ۷۴۷              | ۱۴۸                     | ۱۲۱                 | ۱۶                           | ۲۰                                 | ۱                                | ۴                      |
| ایلام               | ۱۳۵              | ۳۹                      | ۳۶                  | ۵                            | ۵                                  | ۱                                | ۳                      |
| بوشهر               | ۱۲۲              | ۳۲                      | ۳۱                  | ۵                            | ۵                                  | ۱                                | ۰                      |
| تهران               | ۲۶۴              | ۶۱                      | ۹۰                  | ۸                            | ۱۱                                 | ۱                                | ۶                      |
| چهارمحال و بختیاری  | ۱۸۳              | ۵۵                      | ۲۹                  | ۱۳                           | ۵                                  | ۱                                | ۱                      |
| خراسان جنوبی        | ۸۶               | ۴۸                      | ۵۲                  | ۱۶                           | ۶                                  | ۱                                | ۳                      |
| خراسان رضوی         | ۳۵۲              | ۲۲۰                     | ۱۵۸                 | ۱۷                           | ۲۱                                 | ۱                                | ۱۰                     |
| خراسان شمالی        | ۱۱۶              | ۶۰                      | ۲۳                  | ۳                            | ۶                                  | ۱                                | ۲                      |
| خوزستان             | ۲۳۰              | ۱۱۱                     | ۵۸                  | ۱۲                           | ۱۶                                 | ۱                                | ۳                      |
| زنجان               | ۱۱۸              | ۷۸                      | ۲۶                  | ۵                            | ۴                                  | ۱                                | ۴                      |
| سمنان               | ۶۶               | ۳۸                      | ۳۲                  | ۱۰                           | ۴                                  | ۱                                | ۲                      |
| سیستان و بلوچستان   | ۱۴۶              | ۱۰۴                     | ۷۴                  | ۵                            | ۹                                  | ۱                                | ۳                      |
| فارس                | ۲۸۲              | ۱۸۸                     | ۹۵                  | ۲۹                           | ۲۴                                 | ۱                                | ۴                      |
| قزوین               | ۱۳۷              | ۴۸                      | ۶۵                  | ۵                            | ۳                                  | ۱                                | ۲                      |
| قم                  | ۹۷               | ۱۱                      | ۱۷                  | ۴                            | ۰                                  | ۱                                | ۲                      |
| کردستان             | ۱۲۰              | ۹۶                      | ۴۸                  | ۵                            | ۸                                  | ۱                                | ۲                      |
| کرمان               | ۱۷۵              | ۱۱۸                     | ۲۶۳                 | ۲۶                           | ۱۰                                 | ۱                                | ۲                      |
| کرمانشاه            | ۲۶۲              | ۱۱۱                     | ۷۴                  | ۱۴                           | ۱۳                                 | ۱                                | ۲                      |
| کهگیلویه و بویراحمد | ۱۰۴              | ۲۸                      | ۲۵                  | ۷                            | ۵                                  | ۱                                | ۲                      |
| گلستان              | ۱۵۵              | ۶۹                      | ۴۶                  | ۹                            | ۱۰                                 | ۱                                | ۲                      |
| گیلان               | ۲۱۰              | ۱۶۲                     | ۵۰                  | ۱۰                           | ۱۶                                 | ۱                                | ۳                      |
| لرستان              | ۱۹۶              | ۱۳۵                     | ۲۲                  | ۱۰                           | ۹                                  | ۱                                | ۱                      |
| مازندران            | ۱۹۹              | ۱۸۴                     | ۷۸                  | ۷                            | ۱۳                                 | ۱                                | ۴                      |
| مرکزی               | ۱۸۶              | ۹۴                      | ۴۵                  | ۹                            | ۹                                  | ۱                                | ۲                      |
| هرمزگان             | ۹۸               | ۵۴                      | ۱۱                  | ۵                            | ۵                                  | ۰                                | ۰                      |
| همدان               | ۱۰۹              | ۱۲۰                     | ۴۶                  | ۴                            | ۸                                  | ۱                                | ۴                      |
| یزد                 | ۶۱               | ۴۹                      | ۴۵                  | ۳                            | ۷                                  | ۱                                | ۲                      |
| جنوب استان کرمان    | ۱۲۳              | ۲۸                      | ۲۶۰                 | ۸                            | ۴                                  | ۰                                | ۰                      |
| جمع کل              | ۵۸۸۳             | ۲۹۰۰                    | ۲۲۰۳                | ۲۹۴                          | ۲۹۶                                | ۲۹                               | ۸۶                     |

تعداد شرکت‌ها و اتحادیه‌های تعاونی و تشکل‌های بخش کشاورزی  
به تفکیک استان تا پایان سال ۱۳۸۸

ادامه جدول شماره ۷-۱

| استان               | شرکت‌های<br>تعاونی‌های<br>تولید<br>روستایی | اتحادیه‌های<br>تعاونی‌های<br>تولید<br>روستایی | شرکت‌های<br>سهامی زراعی | تعاونی‌های<br>تخصصی | اتحادیه‌های<br>تخصصی | جمع کل |
|---------------------|--|---|-------------------------|---------------------|----------------------|--------|
| آذربایجان شرقی      | ۴۶   | ۱   | ۱                       | ۶                   | ۰                    | ۶۰۶    |
| آذربایجان غربی      | ۲۱   | ۱   | ۰                       | ۵                   | ۱                    | ۷۷۲    |
| اردبیل              | ۲۱   | ۰   | ۰                       | ۴                   | ۰                    | ۳۰۵    |
| اصفهان              | ۳۹   | ۱   | ۳                       | ۲                   | ۰                    | ۱۱۰۲   |
| ایلام               | ۲۰   | ۱   | ۰                       | ۵                   | ۱                    | ۲۵۱    |
| بوشهر               | ۱۹   | ۱   | ۰                       | ۵                   | ۱                    | ۲۲۲    |
| تهران               | ۱۷   | ۱   | ۰                       | ۵                   | ۱                    | ۴۶۵    |
| چهارمحال و بختیاری  | ۲۶   | ۱   | ۰                       | ۷                   | ۱                    | ۳۲۲    |
| خراسان جنوبی        | ۲۸   | ۱   | ۷                       | ۴                   | ۱                    | ۲۵۳    |
| خراسان رضوی         | ۱۳۹  | ۱۳  | ۴                       | ۴                   | ۰                    | ۹۳۹    |
| خراسان شمالی        | ۳۸   | ۲   | ۳                       | ۱                   | ۱                    | ۲۵۶    |
| خوزستان             | ۷۳   | ۱   | ۱                       | ۱۲                  | ۱                    | ۵۱۹    |
| زنجان               | ۱۶   | ۰   | ۰                       | ۶                   | ۱                    | ۲۵۹    |
| سمنان               | ۱۵   | ۰   | ۰                       | ۴                   | ۰                    | ۱۷۲    |
| سیستان و بلوچستان   | ۲۵   | ۱   | ۲                       | ۲                   | ۰                    | ۳۷۲    |
| فارس                | ۱۷۳  | ۱۱  | ۴                       | ۸                   | ۱                    | ۸۲۰    |
| قزوین               | ۱۱   | ۰   | ۰                       | ۱۱                  | ۲                    | ۲۸۵    |
| قم                  | ۱۴   | ۱   | ۰                       | ۹                   | ۱                    | ۱۵۷    |
| کردستان             | ۲۲   | ۱   | ۰                       | ۲                   | ۱                    | ۳۰۶    |
| کرمان               | ۱۳۶  | ۷   | ۱                       | ۱                   | ۱                    | ۷۴۱    |
| کرمانشاه            | ۲۵   | ۱   | ۲                       | ۶                   | ۱                    | ۵۱۲    |
| کهگیلویه و بویراحمد | ۱۴   | ۱   | ۰                       | ۱                   | ۰                    | ۱۸۸    |
| گلستان              | ۴۲   | ۱   | ۰                       | ۳                   | ۰                    | ۳۳۸    |
| گیلان               | ۶۳   | ۱   | ۰                       | ۴۶                  | ۱                    | ۵۶۳    |
| لرستان              | ۱۰   | ۱   | ۰                       | ۸                   | ۲                    | ۳۹۵    |
| مازندران            | ۳۱   | ۲   | ۰                       | ۱۴                  | ۰                    | ۵۳۳    |
| مرکزی               | ۲۰   | ۱   | ۰                       | ۳                   | ۰                    | ۳۷۰    |
| هرمزگان             | ۲۳   | ۱   | ۱                       | ۵                   | ۱                    | ۲۰۴    |
| همدان               | ۶۸   | ۱   | ۰                       | ۵                   | ۱                    | ۳۶۷    |
| یزد                 | ۱۹   | ۱   | ۰                       | ۴                   | ۱                    | ۱۹۳    |
| جنوب استان کرمان    | ۱۷   | ۱   | ۹                       | ۴                   | ۰                    | ۴۵۴    |
| جمع کل              | ۱۲۳۱                                       | ۵۷  | ۳۸                      | ۲۰۲                 | ۲۲                   | ۱۳۲۴۱  |

مشخصات عمومی شرکت‌های تعاونی کشاورزی در سال‌های ۱۳۸۷ و ۱۳۸۸

جدول شماره ۷-۲

| شرح / سال                         | ۱۳۸۷    | ۱۳۸۸    |
|-----------------------------------|---------|---------|
| تعداد شرکت                        | ۲۱۲۳    | ۲۲۰۳    |
| تعداد اعضا ( نفر )                | ۱۰۱۵۴۱۲ | ۱۰۰۱۶۳۳ |
| میزان سرمایه (میلیون ریال )       | ۶۰۹۸۸۵  | ۶۲۴۲۸۴  |
| میزان ذخیره قانونی (میلیون ریال ) | ۲۷۳۰۶۶  | ۳۱۶۱۰۷  |
| میزان سایر ذخایر (میلیون ریال )   | ۲۵۴۱۴۸  | ۳۰۳۰۱۱  |
| تعداد شاغلین ( نفر )              | ۵۴۴۱    | ۵۴۲۴    |

مشخصات عمومی شرکت‌های تعاونی کشاورزی برحسب نوع تعاونی در سال ۱۳۸۸

(( واحد : میلیون ریال ))

جدول شماره ۷-۳

| نوع تعاونی           | تعداد شرکت | تعداد اعضا | تعداد شاغلین | میزان سرمایه | میزان ذخیره قانونی | میزان سایر ذخایر |
|----------------------|------------|------------|--------------|--------------|--------------------|------------------|
| مرغداران             | ۲۸۰        | ۲۱۷۲۱      | ۱۲۵۸         | ۲۴۱۵۱۰       | ۱۰۴۸۷۲             | ۶۳۸۵۴            |
| دامداران             | ۵۶۵        | ۵۶۷۱۶۸     | ۲۳۷۹         | ۲۲۷۰۶۰       | ۱۳۰۷۳۸             | ۱۱۸۱۰۹           |
| گندم‌کاران           | ۱۴۵        | ۴۱۲۴۱      | ۲۰۲          | ۱۹۹۹۸        | ۲۲۹۳۱              | ۱۳۱۹۸            |
| باغداران             | ۹۸         | ۱۳۷۳۵۰     | ۲۸۰          | ۵۸۸۳۵        | ۱۴۴۳۰              | ۲۱۸۸۷            |
| زیتون‌کاران          | ۵          | ۱۴۴۷       |              | ۱۰۱          | ۲                  | ۰                |
| بادام‌کاران          | ۳          | ۸۸۶        | ۱            | ۷۶           | ۲                  | ۱                |
| زنبورداران           | ۱۶۴        | ۵۳۱۸۵      | ۱۴۱          | ۱۲۴۹۴        | ۳۷۲۵               | ۱۴۱۴             |
| مرتعداداران          | ۸          | ۱۱۵۸       | ۵            | ۱۱۷          | ۱۵۴                | ۳۴               |
| کمباین‌داران         | ۲۵         | ۳۰۰۱       | ۱۶           | ۱۹۸۸         | ۱۳۳۹               | ۳۶۹              |
| مکانیزاسیون          | ۱۴۳        | ۱۱۷۶۵      | ۵۶           | ۴۰۶۹         | ۳۸۲۸               | ۳۷۵۰             |
| گل و گیاه            | ۴۱         | ۵۴۸۴       | ۴۵           | ۵۹۷۵         | ۱۴۱۳               | ۸۹۱              |
| زعفران‌کاران         | ۶          | ۱۱۷۴۸      | ۷            | ۷۶۷          | ۲۴۰                | ۱۲۷              |
| سیب‌زمینی‌کاران      | ۱۶         | ۹۹۴۲       | ۱۴           | ۲۵۲۱         | ۲۷۱۱               | ۳۴۷              |
| پسته‌کاران           | ۹          | ۹۵۷۶       | ۲۱           | ۲۸۹۹         | ۱۱۸۷               | ۱۴۵۰             |
| چای‌کاران            | ۱          | ۴۲۵۰       | ۱            | ۱۰۰          | ۶                  | ۱۰               |
| نوغان‌داران          | ۱۲         | ۱۴۴۰۹      | ۶            | ۴۱۳          | ۹۹                 | ۳۰               |
| سایر شرکت‌های تعاونی | ۶۸۲        | ۱۰۷۳۰۲     | ۹۹۲          | ۴۵۳۶۱        | ۲۸۴۳۰              | ۷۷۵۴۱            |
| جمع کل               | ۲۲۰۳       | ۱۰۰۱۶۳۳    | ۵۴۲۴         | ۶۲۴۲۸۴       | ۳۱۶۱۰۷             | ۳۰۳۰۱۱           |

- لازم به ذکر است که میزان سرمایه، ذخیره قانونی و سایر ذخایر برای تعداد کل شرکت‌ها (اعم از فعال و غیرفعال) محاسبه شده است.

مشخصات عمومی شرکت‌های تعاونی کشاورزی به تفکیک استان در سال ۱۳۸۸

(( واحد : میلیون ریال ))

جدول شماره ۷-۴

| نوع تعاونی          | تعداد شرکت | تعداد اعضا | تعداد شاغلین | میزان سرمایه | میزان ذخیره قانونی | میزان سایر ذخایر |
|---------------------|------------|------------|--------------|--------------|--------------------|------------------|
| آذربایجان شرقی      | ۱۵۰        | ۷۹۵۷۱      | ۲۳۳          | ۲۷۸۷۲        | ۱۸۷۲۰              | ۱۰۶۹             |
| آذربایجان غربی      | ۹۲         | ۴۱۳۹۰      | ۱۵۵          | ۲۰۳۸۶        | ۸۰۷۲               | ۵۵۰۲             |
| اردبیل              | ۴۱         | ۱۵۶۶۶      | ۷۵           | ۳۶۳۶         | ۱۶۵۱               | ۱۲۱۵             |
| اصفهان              | ۱۲۱        | ۹۱۶۱۳      | ۵۳۱          | ۸۹۶۳۶        | ۵۴۹۹۵              | ۴۰۳۵۴            |
| ایلام               | ۳۶         | ۲۵۲۳       | ۰            | ۲۶۲          | ۲                  | ۰                |
| بوشهر               | ۳۱         | ۲۰۰۲       | ۱۶           | ۷۳۰          | ۸۰                 | ۵                |
| تهران               | ۹۰         | ۲۴۳۳۵      | ۵۲۰          | ۶۱۱۳۸        | ۲۲۱۱۴              | ۵۸۷۴             |
| چهارمحال و بختیاری  | ۲۹         | ۴۶۵۷       | ۲۲           | ۱۷۴۷         | ۱۹۱                | ۳۵۷              |
| خراسان جنوبی        | ۵۲         | ۲۹۹۴۲      | ۱۴۳          | ۲۸۶۴۶        | ۶۳۷۳               | ۸۶۱۶             |
| خراسان رضوی         | ۱۵۸        | ۱۲۰۱۶۹     | ۶۱۱          | ۶۵۵۳۵        | ۳۷۱۹۹              | ۲۸۳۴۵            |
| خراسان شمالی        | ۲۳         | ۱۱۸۲۱      | ۸۸           | ۵۸۸۵         | ۸۲۳۹               | ۳۵۷۸             |
| خوزستان             | ۵۸         | ۱۷۱۹۳      | ۱۹۸          | ۱۹۸۲۱        | ۱۹۱۰۸              | ۱۰۶۲۱            |
| زنجان               | ۲۶         | ۶۰۶۴       | ۳۶           | ۶۲۲۹         | ۲۷۸۴               | ۸۴۵              |
| سمنان               | ۳۲         | ۱۲۰۷۱      | ۱۴۱          | ۱۹۲۵۱        | ۱۳۵۳۲              | ۱۲۱۹۲            |
| سیستان و بلوچستان   | ۷۴         | ۹۶۶۳       | ۱۴           | ۲۹۶۱         | ۱۴۶                | ۲۷۰              |
| فارس                | ۹۵         | ۷۳۰۹۴      | ۲۶۵          | ۲۳۷۳۴        | ۲۰۸۱۸              | ۶۵۳۲۷            |
| قزوین               | ۶۵         | ۱۸۳۷۹      | ۱۰۰          | ۱۹۹۶۲        | ۵۰۳۵               | ۳۲۰۳             |
| قم                  | ۱۷         | ۱۷۱۸۲      | ۱۷۰          | ۵۴۰۸۳        | ۱۷۴۲۳              | ۱۵۶۴۸            |
| کردستان             | ۴۸         | ۱۲۱۰۶      | ۷۱           | ۱۰۰۰۹        | ۳۰۷۸               | ۱۹۰۶             |
| کرمان               | ۲۶۳        | ۳۳۱۳۷      | ۲۹۸          | ۹۴۱۳         | ۵۶۱۳               | ۵۶۰۷             |
| کرمانشاه            | ۷۴         | ۳۲۵۵۳      | ۴۴           | ۶۲۷۴         | ۱۶۴۰               | ۶۱۳              |
| کهگیلویه و بویراحمد | ۲۵         | ۴۲۴۶       | ۱۱           | ۴۶۱          | ۵۹                 | ۲                |
| گلستان              | ۴۶         | ۳۰۹۳۲      | ۲۰۹          | ۱۰۵۸۳        | ۱۳۹۹۴              | ۱۰۵۳۵            |
| گیلان               | ۵۰         | ۸۴۷۴۶      | ۲۷۴          | ۳۷۴۰۵        | ۵۵۵۳               | ۱۱۵۰۰            |
| لرستان              | ۲۲         | ۱۸۳۴۲      | ۶۵           | ۲۵۸۵         | ۱۸۳۲               | ۱۰۴۴             |
| مازندران            | ۷۸         | ۸۸۰۹۴      | ۶۵۶          | ۵۶۵۱۴        | ۲۵۵۱۷              | ۳۶۷۳۶            |
| مرکزی               | ۴۵         | ۲۸۷۳۳      | ۴۵           | ۸۶۹۲         | ۴۷۱۱               | ۲۴۵۷             |
| هرمزگان             | ۱۱         | ۲۱۹۰       | ۱            | ۱۶۷۶         | ۱۲۲۵               | ۶۷               |
| همدان               | ۴۶         | ۶۷۴۴۶      | ۲۶۳          | ۱۸۲۳۰        | ۶۹۵۴               | ۱۰۴۷۲            |
| یزد                 | ۴۵         | ۲۱۷۷۳      | ۱۶۹          | ۱۰۹۲۵        | ۹۴۴۸               | ۱۹۰۴۹            |
| جنوب استان کرمان    | ۲۶۰        | ۰          | ۰            | ۰            | ۰                  | ۰                |
| جمع کل              | ۲۲۰۳       | ۱۰۰۱۶۳۳    | ۵۴۲۴         | ۶۲۴۲۸۴       | ۳۱۶۱۰۷             | ۳۰۳۰۱۱           |

- لازم به ذکر است که میزان سرمایه، ذخیره قانونی و سایر ذخایر برای تعداد کل شرکت‌ها (اعم از فعال و غیرفعال) محاسبه شده است.



مشخصات عمومی شرکت‌های تعاونی روستایی استان در سال‌های ۱۳۸۷ و ۱۳۸۸

جدول شماره ۷-۵

| سال                               | شرح / سال | ۱۳۸۷    | ۱۳۸۸    |
|-----------------------------------|-----------|---------|---------|
| تعداد شرکت‌های تعاونی روستایی     |           | ۲۹۳۷    | ۲۹۰۰    |
| تعداد اعضا ( نفر )                |           | ۴۵۳۰۷۱۱ | ۴۵۱۱۵۱۷ |
| تعداد شاغلین ( نفر )              |           | ۱۳۳۵۲   | ۱۳۲۵۷   |
| میزان سرمایه (میلیون ریال )       |           | ۱۱۷۸۰۸۲ | ۱۳۷۷۱۰۲ |
| میزان ذخیره قانونی (میلیون ریال ) |           | ۶۰۵۳۳۷  | ۶۴۱۴۰۵  |
| میزان سایر ذخایر (میلیون ریال )   |           | ۳۰۴۴۷۴  | ۳۳۷۲۰۳  |

مشخصات عمومی شرکت‌های تعاونی روستایی به تفکیک استان در سال ۱۳۸۸

(( واحد : میلیون ریال ))

جدول شماره ۷-۶

| استان               | تعداد حوزه تعاونی | تعداد شرکت | تعداد اعضا | تعداد شاغلین | میزان سرمایه | میزان ذخیره قانونی | میزان سایر ذخایر | تعداددهات حوزه عمل |
|---------------------|-------------------|------------|------------|--------------|--------------|--------------------|------------------|--------------------|
| آذربایجان شرقی      | ۵۲                | ۱۸۷        | ۱۹۵۱۴۷     | ۳۸۸          | ۶۳۸۷۳        | ۲۲۱۵۷              | ۱۲۲۸             | ۲۵۷۰               |
| آذربایجان غربی      | ۳۸                | ۱۴۱        | ۳۶۵۷۹۴     | ۴۹۵          | ۴۵۱۷۶        | ۲۰۶۸۶              | ۱۳۶۳۹            | ۲۸۸۳               |
| اردبیل              | ۳۰                | ۸۳         | ۹۶۷۳۰      | ۱۸۹          | ۱۷۱۷۴        | ۸۷۲۴               | ۲۰۵۱۵            | ۱۴۴۵               |
| اصفهان              | ۶۳                | ۱۴۸        | ۲۴۰۸۶۶     | ۵۱۶          | ۱۴۲۸۰۳       | ۱۹۵۸۱              | ۲۲۶۲۲            | ۱۷۰۱               |
| ایلام               | ۲۱                | ۳۹         | ۴۳۸۱۶      | ۸۴           | ۱۵۲۲۲        | ۹۵۲۹               | ۶۱۲۴             | ۴۵۶                |
| بوشهر               | ۱۹                | ۳۲         | ۷۲۸۱۹      | ۱۵۷          | ۲۴۱۴۰        | ۳۶۰۵               | ۷۸۳۶             | ۶۶۹                |
| تهران               | ۳۱                | ۶۱         | ۸۰۰۰۰      | ۳۳۵          | ۲۰۰۶۹        | ۱۳۹۸۷              | ۶۶۴۴             | ۹۸۹                |
| چهارمحال و بختیاری  | ۲۲                | ۵۵         | ۸۲۸۱۰      | ۱۲۵          | ۲۰۰۰۵        | ۵۷۹۹               | ۶۳۹۸             | ۶۱۸                |
| خراسان جنوبی        | ۳۶                | ۴۸         | ۹۳۷۳۷      | ۴۴۴          | ۱۹۶۲۹        | ۶۶۹۹               | ۴۵۸۵             | ۱۷۳۱               |
| خراسان رضوی         | ۸۸                | ۲۲۰        | ۳۰۲۵۱۱     | ۱۳۴۷         | ۱۰۱۲۹۲       | ۵۵۵۷۵              | ۲۲۶۳۵            | ۳۳۳۱               |
| خراسان شمالی        | ۲۵                | ۶۰         | ۶۴۱۰۵      | ۳۳۰          | ۲۱۶۶۷        | ۸۵۰۹               | ۵۰۸۱             | ۷۹۷                |
| خوزستان             | ۷۷                | ۱۱۱        | ۲۱۵۰۸۰     | ۶۱۶          | ۴۳۶۹۶        | ۸۳۱۹۱              | ۴۲۲۹۶            | ۳۰۱۹               |
| زنجان               | ۳۱                | ۷۸         | ۹۱۰۶۰      | ۴۱۹          | ۴۳۹۰۵        | ۱۷۶۸۵              | ۵۷۸۰             | ۹۵۸                |
| سمنان               | ۲۲                | ۳۸         | ۴۱۳۷۲      | ۱۵۵          | ۶۴۵۲         | ۴۰۰۷               | ۳۳۶۹             | ۳۷۷                |
| سیستان و بلوچستان   | ۵۹                | ۱۰۴        | ۳۱۰۰۸۷     | ۵۰           | ۳۸۳۷۳        | ۶۷۵۶               | ۵۱۱۲             | ۲۹۸۵               |
| فارس                | ۸۷                | ۱۸۸        | ۳۴۴۲۱۷     | ۸۸۴          | ۷۳۷۶۳        | ۱۴۳۶۱۶             | ۴۷۹۶۱            | ۲۹۸۰               |
| قزوین               | ۱۷                | ۴۸         | ۶۶۷۸۰      | ۶۲۸          | ۱۳۸۱۰        | ۴۷۰۲               | ۲۶۶۲             | ۷۷۹                |
| قم                  | ۶                 | ۱۱         | ۱۳۲۷۳      | ۴۳           | ۶۸۲۴         | ۵۰۶۳               | ۳۷۹۲             | ۱۶۲                |
| کردستان             | ۳۶                | ۹۶         | ۱۷۰۵۷۷     | ۴۵۲          | ۶۱۲۸۵        | ۱۹۳۸۵              | ۱۵۷۴۰            | ۱۷۸۸               |
| کرمان               | ۴۰                | ۱۱۸        | ۱۴۸۱۴۲     | ۷۷۹          | ۲۴۹۳۱        | ۱۳۳۳۳              | ۶۷۰۰             | ۶۰۱۸               |
| کرمانشاه            | ۴۷                | ۱۱۱        | ۱۴۲۳۲۹     | ۵۰۱          | ۳۲۳۸۵        | ۱۶۱۲۶              | ۹۴۶۱             | ۲۴۱۷               |
| کهگیلویه و بویراحمد | ۲۲                | ۲۸         | ۷۷۲۴۹      | ۴۵۵          | ۱۳۱۶۶        | ۲۵۶۱               | ۳۴۸۰             | ۱۷۹۵               |
| گلستان              | ۳۲                | ۶۹         | ۸۵۳۳۸      | ۴۰۹          | ۳۶۹۱۳        | ۵۷۰۱۶              | ۹۰۹۱             | ۹۲۱                |
| گیلان               | ۹۳                | ۱۶۲        | ۲۸۵۰۴۷     | ۳۵۳          | ۵۵۸۹۰        | ۶۲۵۲               | ۸۲۸۶             | ۳۴۰۸               |
| لرستان              | ۴۱                | ۱۳۵        | ۱۰۰۷۳۷     | ۶۱۲          | ۲۳۸۶۲        | ۲۰۱۳۸              | ۵۳۰۲             | ۲۱۵۹               |
| مازندران            | ۹۰                | ۱۸۴        | ۲۷۱۵۳۷     | ۶۷۷          | ۲۹۳۰۵۶       | ۲۱۷۷۹              | ۱۶۵۵۲            | ۲۹۶۱               |
| مرکزی               | ۳۶                | ۹۴         | ۸۵۶۱۲      | ۲۰۹          | ۳۷۷۳۲        | ۱۹۱۶۵              | ۹۹۶۴             | ۱۰۱۸               |
| هرمزگان             | ۲۳                | ۵۴         | ۱۱۲۴۲۹     | ۴۲۶          | ۲۵۳۹         | ۴۰۲۱               | ۵۰۲۷             | ۱۳۵۰               |
| همدان               | ۴۲                | ۱۲۰        | ۱۸۳۶۶۶     | ۶۹۴          | ۵۴۷۷۳        | ۱۱۸۷۱              | ۱۰۵۱۹            | ۱۱۴۸               |
| یزد                 | ۲۳                | ۴۹         | ۸۱۶۲۱      | ۳۶۲          | ۱۷۶۴۶        | ۶۷۲۲               | ۷۴۰۶             | ۱۰۴۵               |
| جنوب استان کرمان    | ۱۷                | ۲۸         | ۴۷۱۲۹      | ۲۲۳          | ۶۰۵۰         | ۳۱۶۳               | ۱۳۹۶             | ۲۴۳۸               |
| جمع کل              | ۱۲۶۶              | ۲۹۰۰       | ۴۵۱۱۵۱۷    | ۱۳۲۵۷        | ۱۳۷۷۱۰۲      | ۶۴۱۴۰۵             | ۳۳۷۲۰۳           | ۵۶۹۱۶              |

مشخصات عمومی شرکت‌های تعاونی روستایی زنان در سال‌های ۱۳۸۷ و ۱۳۸۸

جدول شماره ۷-۷

| ۱۳۸۸  | ۱۳۸۷  | شرح / سال                         |
|-------|-------|-----------------------------------|
| ۲۹۴   | ۲۵۱   | تعداد شرکت                        |
| ۶۰۳۹۳ | ۵۸۵۸۶ | تعداد اعضا ( نفر )                |
| ۴۸۱   | ۴۲۲   | تعداد شاغلین ( نفر )              |
| ۱۳۶۲۸ | ۱۲۰۱۰ | میزان سرمایه (میلیون ریال )       |
| ۹۱۸۸  | ۷۱۵۳  | میزان ذخیره قانونی (میلیون ریال ) |
| ۵۰۸۲  | ۳۴۶۰  | میزان سایر ذخایر (میلیون ریال )   |

مشخصات عمومی شرکت‌های تعاونی روستایی زنان به تفکیک استان در سال ۱۳۸۸

(( واحد : میلیون ریال ))

جدول شماره ۸-۷

| استان               | تعداد شرکت | تعداد اعضا | تعداد شاغلین | تعداد دهات حوزه | میزان سرمایه | میزان ذخیره قانونی | میزان سایر ذخایر |
|---------------------|------------|------------|--------------|-----------------|--------------|--------------------|------------------|
| آذربایجان شرقی      | ۹          | ۲۶۶۲       | ۱۵           | ۲۳              | ۷۴۳          | ۳۴۲                | ۱۲               |
| آذربایجان غربی      | ۹          | ۹۸۴        | ۳۲           | ۴۱              | ۲۸۰          | ۳۵۶                | ۸۳۵              |
| اردبیل              | ۶          | ۱۱۲۱       | ۷            | ۴۶              | ۲۲۵          | ۴۱                 | ۳۶               |
| اصفهان              | ۱۶         | ۳۳۲۸       | ۱۹           | ۲۱۱             | ۱۰۶۴         | ۵۳۴                | ۳۲۶              |
| ایلام               | ۵          | ۱۲۲۳       | ۵            | ۴۹              | ۴۰۱          | ۲۰۱                | ۲۶               |
| بوشهر               | ۵          | ۱۳۰        | ۲            | ۹               | ۲۷           | ۱                  | ۰                |
| تهران               | ۸          | ۱۸۱۰       | ۸            | ۵۵              | ۹۹           | ۶۶                 | ۳۹               |
| چهارمحال و بختیاری  | ۱۳         | ۳۱۲۷       | ۱۱           | ۵۵              | ۶۲۵          | ۳۴۳                | ۲۰۰              |
| خراسان جنوبی        | ۱۶         | ۳۶۲۳       | ۳۶           | ۵۵              | ۱۰۳۷         | ۲۹۵                | ۱۲۶۹             |
| خراسان رضوی         | ۱۷         | ۳۸۹۳       | ۲۹           | ۳۵              | ۷۹۱          | ۱۳۹۳               | ۲۸۱              |
| خراسان شمالی        | ۳          | ۱۹۱        | ۲            | ۳               | ۱۸           | ۳۸                 | ۳                |
| خوزستان             | ۱۲         | ۴۴۴۸       | ۱۸           | ۱۲۰             | ۱۰۳۷         | ۱۲۲۹               | ۵۱۴              |
| زنجان               | ۵          | ۳۲۵        | ۲            | ۶               | ۱۱۴          | ۳۳                 | ۰                |
| سمنان               | ۱۰         | ۱۹۱۲       | ۶            | ۲۳              | ۱۳۰          | ۲۰۱                | ۱۰۹              |
| سیستان و بلوچستان   | ۵          | ۷۳۵        | ۱            | ۸               | ۱۹۶          | ۴۲                 | ۸                |
| فارس                | ۲۹         | ۶۰۸۸       | ۴۸           | ۱۰۱             | ۱۳۹۰         | ۸۴۷                | ۶۹۵              |
| قزوین               | ۵          | ۳۷۳        | ۴            | ۲۴              | ۳۶۸          | ۱۱۲                | ۰                |
| قم                  | ۴          | ۵۲۳        | ۱۵           | ۱۱              | ۴۰           | ۵۴۰                | ۹۰               |
| کردستان             | ۵          | ۲۵۵        | ۲            | ۱۳              | ۱۶           | ۱۵                 | ۲۲۸              |
| کرمان               | ۲۶         | ۲۵۶۳       | ۱۲۵          | ۱۰۶             | ۶۳۱          | ۱۴۵                | ۵۱               |
| کرمانشاه            | ۱۴         | ۲۴۹۸       | ۱۳           | ۱۳۸             | ۴۷۲          | ۳۷۵                | ۳۲               |
| کهگیلویه و بویراحمد | ۷          | ۵۹۳۴       | ۸            | ۱۸۸             | ۶۱۶          | ۱۲۶                | ۱۰               |
| گلستان              | ۹          | ۱۷۸۱       | ۱۱           | ۳۷              | ۵۲۸          | ۶۹۰                | ۴۸               |
| گیلان               | ۱۰         | ۲۱۱۶       | ۱۰           | ۳۹              | ۶۳۹          | ۲۳۳                | ۷۰               |
| لرستان              | ۱۰         | ۹۲۹        | ۱۰           | ۲۵              | ۳۱۲          | ۱۲۷                | ۲۰               |
| مازندران            | ۷          | ۱۵۱۴       | ۹            | ۶۵              | ۸۷۷          | ۲۹۴                | ۶۰               |
| مرکزی               | ۹          | ۱۲۰۶       | ۱۸           | ۸۰              | ۲۵۵          | ۳۴۴                | ۸۲               |
| هرمزگان             | ۵          | ۱۷۶۷       | ۱            | ۳۲              | ۱۹۲          | ۲۴                 | ۱۹               |
| همدان               | ۴          | ۳۳۹        |              | ۱۲              | ۸۱           | ۳۳                 | ۱                |
| یزد                 | ۳          | ۵۹۹        | ۶            | ۲۰              | ۱۰۶          | ۱۶۳                | ۱۸               |
| جنوب استان کرمان    | ۸          | ۲۳۹۶       | ۸            | ۵۷              | ۳۲۱          | ۳                  | ۰                |
| جمع کل              | ۲۹۴        | ۶۰۳۹۳      | ۴۸۱          | ۱۶۸۷            | ۱۳۶۲۸        | ۹۱۸۸               | ۵۰۸۲             |

مشخصات عمومی اتحادیه‌های تعاونی روستایی شهرستان در سال‌های ۱۳۸۷ و ۱۳۸۸

جدول شماره ۷-۹

| ۱۳۸۸    | ۱۳۸۷    | شرح / سال                         |
|---------|---------|-----------------------------------|
| ۲۹۶     | ۲۹۲     | تعداد اتحادیه                     |
| ۳۰۲۵    | ۳۰۳۶    | تعداد شرکت‌های تعاونی عضو         |
| ۴۴۸۵۱۶۸ | ۵۴۱۲۹۹۹ | تعداد اعضاء ( نفر )               |
| ۳۳۵۰    | ۳۵۳۲    | تعداد شاغلین ( نفر )              |
| ۲۷۸۵۰۳  | ۲۹۱۱۵۵  | میزان سرمایه (میلیون ریال )       |
| ۵۰۸۳۰۱  | ۴۴۶۹۰۵  | میزان ذخیره قانونی (میلیون ریال ) |
| ۳۰۴۰۱۹  | ۲۶۵۱۷۱  | میزان سایر ذخایر (میلیون ریال )   |

مشخصات عمومی اتحادیه‌های تعاونی روستایی شهرستان به تفکیک استان در سال ۱۳۸۸

(( واحد : میلیون ریال ))

جدول شماره ۷-۱۰

| استان               | تعداد اتحادیه | تعداد شرکت‌های تعاونی عضو | تعداد اعضاء | تعداد شاغلین | میزان سرمایه | میزان ذخیره قانونی | میزان سایر ذخایر |
|---------------------|---------------|---------------------------|-------------|--------------|--------------|--------------------|------------------|
| آذربایجان شرقی      | ۱۶            | ۱۹۴                       | ۱۹۷۷۳۳      | ۱۵۱          | ۹۲۱۲         | ۲۲۹۴۵              | ۱۱۳۹             |
| آذربایجان غربی      | ۱۵            | ۱۵۲                       | ۳۶۵۹۸۷      | ۱۷۰          | ۱۱۱۴۴        | ۱۶۵۹۷              | ۸۳۵۰             |
| اردبیل              | ۹             | ۸۴                        | ۹۷۰۲۴       | ۸۴           | ۵۲۴۲         | ۱۰۵۸۲              | ۷۸۰۵             |
| اصفهان              | ۲۰            | ۱۵۶                       | ۲۴۲۶۷۸      | ۲۹۸          | ۱۶۹۷۹        | ۴۶۸۴۹              | ۲۵۰۷۱            |
| ایلام               | ۵             | ۳۸                        | ۳۸۸۰۴       | ۲۹           | ۲۴۵۹         | ۴۹۴۸               | ۱۴۳۰             |
| بوشهر               | ۵             | ۳۲                        | ۷۲۸۱۹       | ۲۳           | ۲۲۸۹         | ۳۲۳۸               | ۱۸۱۲             |
| تهران               | ۱۱            | ۶۱                        | ۸۰۰۰۰       | ۶۸           | ۲۹۸۲         | ۱۳۲۶۰              | ۱۱۵۱۳            |
| چهارمحال و بختیاری  | ۵             | ۶۳                        | ۸۴۶۳۴       | ۶۱           | ۳۵۸۴         | ۶۲۴۳               | ۴۵۷۵             |
| خراسان جنوبی        | ۶             | ۶۲                        | ۹۷۲۰۶       | ۵۱           | ۲۲۳۵         | ۴۸۴۹               | ۴۳۵۹             |
| خراسان رضوی         | ۲۱            | ۲۲۸                       | ۳۰۵۲۴۸      | ۲۴۶          | ۲۴۹۱۳        | ۴۰۱۹۷              | ۲۷۱۰۷            |
| خراسان شمالی        | ۶             | ۶۰                        | ۶۴۱۰۵       | ۶۵           | ۲۵۲۳۶        | ۱۰۰۰۷              | ۵۱۰۸             |
| خوزستان             | ۱۶            | ۱۱۶                       | ۱۹۶۳۰۳      | ۳۴۰          | ۱۷۸۲۱        | ۸۴۷۱۲              | ۵۵۲۷۵            |
| زنجان               | ۴             | ۸۳                        | ۹۱۴۲۳       | ۵۶           | ۱۷۷۶۳        | ۵۰۸۴               | ۵۷۹۲             |
| سمنان               | ۴             | ۳۹                        | ۴۱۳۷۸       | ۶۱           | ۱۷۵۴         | ۶۹۸۳               | ۳۶۹۷             |
| سیستان و بلوچستان   | ۹             | ۱۲۹                       | ۳۱۰۰۸۷      | ۱۲۷          | ۱۰۴۶۵        | ۹۲۵۹               | ۸۲۵۹             |
| فارس                | ۲۴            | ۲۱۴                       | ۳۴۹۳۴۶      | ۲۱۴          | ۲۲۳۶۴        | ۷۰۱۴۷              | ۵۸۶۲۹            |
| قزوین               | ۳             | ۴۸                        | ۶۶۷۸۰       | ۵۳           | ۵۶۲۱         | ۵۴۷۲               | ۲۶۵۵             |
| کردستان             | ۸             | ۹۶                        | ۱۷۰۵۷۷      | ۹۲           | ۸۴۷۴         | ۹۲۸۱               | ۷۵۰۸             |
| کرمان               | ۱۰            | ۱۱۸                       | ۱۴۸۱۴۲      | ۱۲۵          | ۹۸۸۰         | ۱۱۳۳۴              | ۳۶۳۲             |
| کرمانشاه            | ۱۳            | ۱۱۱                       | ۱۴۲۳۲۹      | ۱۵۷          | ۶۲۷۱         | ۱۷۴۶۶              | ۳۶۷۹             |
| کهگیلویه و بویراحمد | ۵             | ۳۰                        | ۷۷۹۳۲       | ۴۶           | ۱۵۵۸         | ۵۴۷۵               | ۲۰۵۷             |
| گلستان              | ۱۰            | ۷۲                        | ۸۴۱۰۲       | ۹۲           | ۸۲۳۶         | ۱۱۵۱۱              | ۵۲۸۲             |
| گیلان               | ۱۶            | ۱۷۱                       | ۲۸۷۰۷۲      | ۱۴۸          | ۶۳۳۷         | ۸۰۰۹               | ۵۱۲۷             |
| لرستان              | ۹             | ۱۳۵                       | ۱۰۰۷۳۷      | ۱۱۵          | ۱۷۶۱۴        | ۸۰۱۳               | ۸۳۷۲             |
| مازندران            | ۱۳            | ۱۹۰                       | ۲۷۴۴۹۶      | ۱۵۶          | ۱۲۳۶۵        | ۱۹۹۸۹              | ۷۶۵۷             |
| مرکزی               | ۹             | ۹۶                        | ۸۵۸۰۹       | ۷۸           | ۵۲۵۱         | ۲۷۵۲۵              | ۸۸۴۷             |
| هرمزگان             | ۵             | ۵۴                        | ۱۱۱۹۸۴      | ۷۶           | ۲۴۶۴         | ۱۲۲۹۱              | ۶۰۳۵             |
| همدان               | ۸             | ۱۲۲                       | ۱۸۳۸۸۶      | ۱۰۳          | ۶۷۷۴         | ۹۶۸۴               | ۸۲۶۳             |
| یزد                 | ۷             | ۴۳                        | ۶۹۴۱۸       | ۳۶           | ۸۵۱۲         | ۲۴۰۰               | ۳۹۸۲             |
| جنوب استان کرمان    | ۴             | ۲۸                        | ۴۷۱۲۹       | ۲۹           | ۲۷۱۶         | ۳۹۵۱               | ۸۹۸              |
| جمع کل              | ۲۹۶           | ۳۰۲۵                      | ۴۴۸۵۱۶۸     | ۳۳۵۰         | ۲۷۸۵۰۳       | ۵۰۸۳۰۱             | ۳۰۴۰۱۹           |

مشخصات عمومی اتحادیه‌های تعاونی روستایی استان در سال‌های ۱۳۸۷ و ۱۳۸۸

جدول شماره ۷-۱۱

| ۱۳۸۸   | ۱۳۸۷  | شرح / سال                         |
|--------|-------|-----------------------------------|
| ۲۹     | ۲۹    | تعداد اتحادیه استان               |
| ۲۸۷    | ۲۸۰   | تعداد اتحادیه‌های عضو             |
| ۳۳۹    | ۳۴۱   | تعداد شاغلین ( نفر )              |
| ۶۵۱۸۳  | ۵۶۹۵۸ | میزان سرمایه (میلیون ریال )       |
| ۱۴۷۵۶۳ | ۶۷۳۹۴ | میزان ذخیره قانونی (میلیون ریال ) |
| ۳۸۱۲۷  | ۳۸۴۴۵ | میزان سایر ذخایر (میلیون ریال )   |

مشخصات عمومی اتحادیه‌های تعاونی روستایی استان به تفکیک استان در سال ۱۳۸۸

(( واحد : میلیون ریال ))

جدول شماره ۷-۱۲

| استان               | تعداد اتحادیه استان | تعداد اتحادیه‌های عضو | تعداد شاغلین | میزان سرمایه | میزان ذخیره قانونی | میزان سایر ذخایر |
|---------------------|---------------------|-----------------------|--------------|--------------|--------------------|------------------|
| آذربایجان شرقی      | ۱                   | ۱۶                    | ۱۲           | ۲۷۶۵         | ۲۳۹۳               | ۲۱۹۷             |
| آذربایجان غربی      | ۱                   | ۱۵                    | ۸            | ۳۶۹۵         | ۲۲۱۳               | ۱۵۱۷             |
| اردبیل              | ۱                   | ۹                     | ۷            | ۱۰۳۷         | ۱۳۶                | ۴۶۶              |
| اصفهان              | ۱                   | ۲۰                    | ۵            | ۲۶۶۲         | ۷۴۱                | ۱۰۵              |
| ایلام               | ۱                   | ۵                     | ۷            | ۶۶۴          | ۷۲۴                | ۶۱۰              |
| بوشهر               | ۱                   | ۵                     | ۱۰           | ۷۰۹          | ۱۶۵۵               | ۸۵۱              |
| تهران               | ۱                   | ۱۱                    | ۴            | ۸۹۲          | ۶۶۲                | ۴۳۰              |
| چهارمحال و بختیاری  | ۱                   | ۵                     | ۳۱           | ۱۲۰۱         | ۴۴۰                | ۴۲۰۴             |
| خراسان جنوبی        | ۱                   | ۶                     | ۵            | ۶۳۲          | ۳۰۱                | ۳۷               |
| خراسان رضوی         | ۱                   | ۲۱                    | ۱۸           | ۹۹۲۰         | ۷۷۵۱۹              | ۲۱۶۰             |
| خراسان شمالی        | ۱                   | ۶                     | ۴            | ۶۹۴          | ۱۸۲۱               | ۴۶۷              |
| خوزستان             | ۱                   | ۱۶                    | ۲۲           | ۷۰۲۵         | ۵۹۳۴               | ۴۱۳۰             |
| زنجان               | ۱                   | ۴                     | ۴            | ۷۳۹          | ۱۱۶۶               | ۶۳               |
| سمنان               | ۱                   | ۴                     | ۲            | ۳۶۴          | ۱۸۲                | ۲۱               |
| سیستان و بلوچستان   | ۱                   | ۹                     | ۲۲           | ۵۷۸۵         | ۳۵۸۶               | ۲۲۴۴             |
| فارس                | ۱                   | ۲۴                    | ۲۷           | ۶۲۵۷         | ۸۶۳۸               | ۲۸۴۳             |
| قزوین               | ۱                   | ۳                     | ۳            | ۵۲۶          | ۱۱۴                | ۵۲۹              |
| قم                  | ۱                   | ۰                     | ۱۶           | ۴۷۶          | ۲۰۹۴۰              | ۲۳۷۲             |
| کردستان             | ۱                   | ۸                     | ۸            | ۲۲۹۴         | ۱۵۳۵               | ۷۷۲              |
| کرمان               | ۱                   | ۱۱                    | ۲۳           | ۸۸۲          | ۴۰۳۹               | ۵۶۲۷             |
| کرمانشاه            | ۱                   | ۱۳                    | ۱۵           | ۱۳۶۷         | ۵۰۳                | ۸۹۰              |
| کهگیلویه و بویراحمد | ۱                   | ۵                     | ۱۸           | ۳۱۵          | ۲۴۳                | ۲۰۹۶             |
| گلستان              | ۱                   | ۱۰                    | ۱۰           | ۸۵۷          | ۱۷۶۴               | ۵۳۳              |
| گیلان               | ۱                   | ۱۶                    | ۸            | ۳۸۳۷         | ۱۲۴۸               | ۶۵               |
| لرستان              | ۱                   | ۹                     | ۹            | ۱۶۰۰         | ۷۲۶                | ۷۸۳              |
| مازندران            | ۱                   | ۱۳                    | ۹            | ۵۱۸۳         | ۶۱۱۴               | ۱۲۶۲             |
| مرکزی               | ۱                   | ۸                     | ۱۲           | ۸۹۰          | ۱۴۹۲               | ۱۱۹              |
| همدان               | ۱                   | ۸                     | ۱۰           | ۱۳۵۱         | ۵۵                 | ۷۹               |
| یزد                 | ۱                   | ۷                     | ۱۰           | ۵۶۲          | ۶۸۰                | ۶۵۶              |
| جمع کل              | ۲۹                  | ۲۸۷                   | ۳۳۹          | ۶۵۱۸۳        | ۱۴۷۵۶۳             | ۳۸۱۲۷            |

مشخصات عمومی اتحادیه‌های تعاونی کشاورزی  
در سال‌های ۱۳۸۷ و ۱۳۸۸

جدول شماره ۷-۱۳

| ۱۳۸۸   | ۱۳۸۷   | شرح / سال                         |
|--------|--------|-----------------------------------|
| ۸۶     | ۸۲     | تعداد اتحادیه                     |
| ۱۰۰۶   | ۹۷۰    | تعداد شرکت‌های عضو                |
| ۷۴۱۸۶۴ | ۷۵۸۵۳۲ | تعداد اعضاء ( نفر )               |
| ۷۶۵۳۲  | ۵۷۸۰۴  | میزان سرمایه (میلیون ریال )       |
| ۴۸۵۴۲  | ۳۹۱۰۲  | میزان ذخیره قانونی (میلیون ریال ) |
| ۱۷۶۶۴  | ۱۵۴۹۰  | میزان سایر ذخایر (میلیون ریال )   |
| ۴۳۵    | ۳۸۷    | تعداد شاغلین ( نفر )              |

مشخصات عمومی اتحادیه‌های تعاونی کشاورزی برحسب نوع تعاونی در سال ۱۳۸۸

(( واحد : میلیون ریال ))

جدول شماره ۷-۱۴

| تعداد شاغلین | میزان ذخایر سایر | میزان ذخیره قانونی | میزان سرمایه | تعداد  |              |         | نوع تعاونی              |
|--------------|------------------|--------------------|--------------|--------|--------------|---------|-------------------------|
|              |                  |                    |              | اعضاء  | شرکت‌های عضو | اتحادیه |                         |
| ۱۰۸          | ۳۷۷۵             | ۱۱۰۸۷              | ۲۰۷۸۳        | ۱۷۰۶۷  | ۲۳۴          | ۲۹      | مرغداران                |
| ۳۰۲          | ۱۲۸۵۶            | ۳۵۲۰۵              | ۵۱۶۰۵        | ۵۹۱۲۲۱ | ۵۳۰          | ۳۱      | دامداران                |
| ۱            | ۸                | ۷۳                 | ۱۳۷          | ۲۲۴۵۰  | ۲۰           | ۱       | گندم‌کاران              |
| ۶            | ۸۱۲              | ۵۶۷                | ۲۳۴۹         | ۳۷۱۸۵  | ۲۶           | ۳       | باغداران                |
| ۹            | ۹۲               | ۸۲۸                | ۱۰۳۴         | ۳۴۸۷۸  | ۹۸           | ۱۲      | زنبورداران              |
| ۲            | ۷۵               | ۶۷                 | ۲۸۷          | ۲۳۲۳   | ۱۲           | ۳       | گل و گیاه               |
| ۳            | ۴۶               | ۶۱۷                | ۶۲           | ۲۰۱۳۰  | ۱۰           | ۲       | زعفران‌کاران            |
| ۱            | ۰                | ۰                  | ۵            | ۱۳۹۴   | ۵            | ۱       | پسته‌کاران              |
| ۳            | ۲                | ۹۸                 | ۲۶۹          | ۱۵۲۱۶  | ۷۱           | ۴       | سایر اتحادیه‌های تعاونی |
| ۴۳۵          | ۱۷۶۶۴            | ۴۸۵۴۲              | ۷۶۵۳۲        | ۷۴۱۸۶۴ | ۱۰۰۶         | ۸۶      | جمع کل                  |

مشخصات عمومی اتحادیه‌های تعاونی کشاورزی به تفکیک استان در سال ۱۳۸۸

(( واحد : میلیون ریال ))

جدول شماره ۷-۱۵

| تعداد شاغلین | میزان سایر ذخایر | میزان ذخیره قانونی | میزان سرمایه | تعداد  |              |         | نوع تعاونی          |
|--------------|------------------|--------------------|--------------|--------|--------------|---------|---------------------|
|              |                  |                    |              | اعضا   | شرکت‌های عضو | اتحادیه |                     |
| ۱۵           | ۱۵۰              | ۵۹۴۲               | ۲۸۲۹         | ۳۱۹۴۶  | ۵۱           | ۵       | آذربایجان شرقی      |
| ۲۰           | ۴۵۱              | ۵۹۱                | ۳۸۶۰         | ۲۵۳۲۸  | ۳۱           | ۴       | آذربایجان غربی      |
| ۱۱           | ۱۴۵              | ۴۰۹                | ۲۸۲          | ۸۷۶۰   | ۱۹           | ۲       | اردبیل              |
| ۱۳           | ۵۸۷              | ۵۷۰۹               | ۸۹۳۵         | ۶۶۱۴۷  | ۶۵           | ۴       | اصفهان              |
| ۴            | ۱۳               | ۲۱                 | ۸۳           | ۲۶۶    | ۳۹           | ۳       | ایلام               |
| ۲۹           | ۵۱۲              | ۶۵۸                | ۵۴۱۰         | ۵۸۵۲   | ۳۴           | ۶       | تهران               |
| ۶            | ۱۲۹۷             | ۹۰۳                | ۲۲۹۲         | ۸۵۴۴۳  | ۷۷           | ۱       | چهارمحال و بختیاری  |
| ۹            | ۳۷               | ۱۵۳                | ۲۰۹۰         | ۱۳۲۷۶  | ۲۶           | ۳       | خراسان جنوبی        |
| ۴۵           | ۲۸۸۶             | ۱۰۴۷۷              | ۷۰۱۹         | ۱۳۸۹۳۶ | ۱۲۴          | ۱۰      | خراسان رضوی         |
| ۹            | ۷۶               | ۴۶۱                | ۱۶۷          | ۷۲۰۴   | ۱۲           | ۲       | خراسان شمالی        |
| ۷            | ۵۲۵              | ۱۷۱۳               | ۱۶۵۵         | ۱۵۶۶۲  | ۳۸           | ۳       | خوزستان             |
| ۷            | ۵۸۰              | ۳۲۸۹               | ۵۲۳          | ۷۰۴۹   | ۵۸           | ۴       | زنجان               |
| ۵            | ۱۴۹              | ۱۷۸                | ۱۲۱۴         | ۸۸۶۰   | ۱۲           | ۲       | سمنان               |
| ۶            | ۱۷۵              | ۲۰۲                | ۱۰۸          | ۲۰۱۵   | ۳۶           | ۳       | سیستان و بلوچستان   |
| ۳۷           | ۲۸۸۱             | ۴۲۷۰               | ۶۵۳۰         | ۵۳۴۴۳  | ۷۷           | ۴       | فارس                |
| ۴۸           | ۱۷۰۵             | ۴۳۹۴               | ۵۲۷۶         | ۵۹۲۱   | ۱۵           | ۲       | قزوین               |
| ۲۸           | ۵۹۷              | ۲۶۴                | ۸۰۲۵         | ۱۶۰۰۵  | ۱۲           | ۲       | قم                  |
| ۱۰           | ۲۰۱              | ۸۱۱                | ۳۵۱          | ۷۰۷۶   | ۲۰           | ۲       | کردستان             |
| ۱۴           | ۹۳               | ۶۰۴                | ۳۴۱          | ۶۱۴۷   | ۱۹           | ۲       | کرمان               |
| ۴            | ۶۷               | ۶۰۰                | ۲۸۴          | ۳۷۱۲   | ۳۷           | ۲       | کرمانشاه            |
| ۴            | ۰                | ۰                  | ۱۴           | ۱۹۴    | ۷            | ۲       | کهگیلویه و بویراحمد |
| ۱۲           | ۹۵               | ۴۵۱                | ۷۱۹          | ۲۳۲۲۱  | ۳۸           | ۲       | گلستان              |
| ۱۳           | ۴۷۹              | ۱۴۱۴               | ۴۱۶۲         | ۶۳۴۳۴  | ۳۴           | ۳       | گیلان               |
| ۱۰           | ۹۳               | ۱۳                 | ۵۴           | ۲۴۳۹   | ۱۲           | ۱       | لرستان              |
| ۳۵           | ۱۱۳۴             | ۷۸۰                | ۶۷۱۵         | ۶۵۶۸۴  | ۵۲           | ۴       | مازندران            |
| ۹            | ۱۰۷۲             | ۳۱۲۱               | ۱۰۷۳         | ۲۷۸۲۳  | ۲۴           | ۲       | مرکزی               |
| ۱۸           | ۳۰۱              | ۴۹۸                | ۳۰۴۲         | ۳۷۳۸۹  | ۲۵           | ۴       | همدان               |
| ۷            | ۳۶۲              | ۶۱۶                | ۳۴۷۹         | ۱۲۶۳۲  | ۱۲           | ۲       | یزد                 |
| ۴۳۵          | ۱۷۶۶۴            | ۴۸۵۴۲              | ۷۶۵۳۲        | ۷۴۱۸۶۴ | ۱۰۰۶         | ۸۶      | جمع کل              |

مشخصات عمومی شرکت‌های تعاونی تولید روستایی به تفکیک استان تا پایان سال ۱۳۸۸

جدول شماره ۷-۱۶

| استان               | تعداد شرکت (واحد) | تعداد اعضاء (بهره‌بردار عضو) | مساحت کل اراضی آبی و دیم (اعضاء) | مساحت کل اراضی آبی و دیم تحت پوشش تعاونی‌ها (هکتار) | سرمایه شرکت (میلیون ریال) |
|---------------------|-------------------|------------------------------|----------------------------------|---|---------------------------|
| آذربایجان شرقی      | ۴۶                | ۱۵۵۲۶                        | ۸۱۹۶۴                            | ۱۴۲۹۵۵  | ۲۱۴۰                      |
| آذربایجان غربی      | ۲۱                | ۱۰۸۰۵                        | ۴۶۳۴۷                            | ۶۰۳۳۳   | ۱۳۲۰                      |
| اردبیل              | ۲۱                | ۴۹۷۸                         | ۳۶۶۰۳                            | ۴۷۸۳۱   | ۱۴۵۱                      |
| اصفهان              | ۳۹                | ۱۲۹۱۳                        | ۸۴۹۰۱                            | ۱۱۳۰۵۳  | ۱۰۰۶۵                     |
| ایلام               | ۲۰                | ۳۲۹۱                         | ۳۶۹۴۳                            | ۴۷۵۴۳   | ۱۱۲۶                      |
| بوشهر               | ۱۹                | ۳۲۷۸                         | ۶۹۲۶۶                            | ۹۵۵۴۰   | ۷۳۶                       |
| تهران               | ۱۷                | ۵۰۲۴                         | ۴۴۴۶۱                            | ۵۱۲۹۰   | ۲۸۵۵                      |
| چهارمحال و بختیاری  | ۲۶                | ۹۷۶۵                         | ۶۷۴۲۹                            | ۸۷۰۹۹   | ۳۴۰۰                      |
| خراسان جنوبی        | ۲۸                | ۱۲۹۸۷                        | ۶۷۷۰۰                            | ۱۱۶۶۱۹  | ۲۹۶۶                      |
| خراسان رضوی         | ۱۳۹               | ۵۰۶۲۵                        | ۲۷۸۵۸۳                           | ۴۵۹۸۳۵  | ۷۳۶۹                      |
| خراسان شمالی        | ۳۸                | ۸۸۵۰                         | ۸۷۸۸۳                            | ۱۳۹۸۶۶  | ۱۰۰۹                      |
| خوزستان             | ۷۳                | ۱۳۴۳۰                        | ۱۷۳۲۹۰                           | ۲۲۷۳۹۹  | ۴۴۱۹                      |
| زنجان               | ۱۶                | ۳۹۸۶                         | ۲۷۱۴۹                            | ۴۱۶۴۹   | ۱۱۳۱                      |
| سمنان               | ۱۵                | ۶۸۱۶                         | ۲۸۶۲۶                            | ۴۱۰۱۲   | ۱۲۶۶                      |
| سیستان و بلوچستان   | ۲۵                | ۶۲۶۲                         | ۵۷۰۱۰                            | ۷۳۳۶۸   | ۱۱۹۷                      |
| فارس                | ۱۷۳               | ۴۸۱۲۱                        | ۴۹۹۳۷۲                           | ۵۸۵۵۴۶  | ۱۷۱۹۱                     |
| قزوین               | ۱۱                | ۳۵۵۸                         | ۴۷۴۹۰                            | ۵۱۶۹۶   | ۱۸۷۷                      |
| قم                  | ۱۴                | ۲۵۰۳                         | ۵۲۳۵۱                            | ۵۶۹۸۱   | ۱۳۵۵                      |
| کردستان             | ۲۲                | ۷۶۹۰                         | ۸۱۱۰۷                            | ۹۱۰۵۸   | ۱۲۹۲                      |
| کرمان               | ۱۳۶               | ۴۱۱۲۶                        | ۲۹۵۹۷۸                           | ۴۱۸۸۶۵  | ۱۷۲۶۱                     |
| کرمانشاه            | ۲۵                | ۷۱۹۰                         | ۶۴۸۳۷                            | ۱۲۶۶۳۸  | ۱۶۹۵                      |
| کهگیلویه و بویراحمد | ۱۴                | ۸۰۵۲                         | ۵۱۲۵۴                            | ۶۸۸۳۹   | ۸۳۰                       |
| گلستان              | ۴۲                | ۱۲۳۷۶                        | ۱۰۵۴۰۴                           | ۱۰۵۹۷۱  | ۳۳۵۰                      |
| گیلان               | ۶۳                | ۱۹۰۳۸                        | ۳۵۶۷۷                            | ۳۵۳۱۱   | ۱۷۷۶                      |
| لرستان              | ۱۰                | ۲۷۴۹                         | ۴۰۱۱۳                            | ۴۴۲۷۳   | ۴۰۹                       |
| مازندران            | ۳۱                | ۱۴۵۳۱                        | ۲۹۳۸۱                            | ۳۸۷۰۳   | ۳۷۰۴                      |
| مرکزی               | ۲۰                | ۵۳۱۲                         | ۷۹۲۶۲                            | ۹۲۰۰۷   | ۲۳۸۲                      |
| هرمزگان             | ۲۳                | ۵۱۱۳                         | ۴۸۸۰۴                            | ۱۰۰۶۷۹  | ۱۰۳۸                      |
| همدان               | ۶۸                | ۲۱۵۲۶                        | ۲۷۴۳۷۸                           | ۳۰۷۶۰۸  | ۹۹۲۴                      |
| یزد                 | ۱۹                | ۵۰۲۸                         | ۵۰۱۱۹                            | ۶۱۶۸۸   | ۵۸۵۲                      |
| جنوب استان کرمان    | ۱۷                | ۳۲۹۹                         | ۳۹۵۳۶                            | ۴۷۲۱۱   | ۵۴۷                       |
| جمع کل              | ۱۲۳۱              | ۳۷۵۷۴۸                       | ۲۹۸۲۸۶۳                          | ۳۹۷۸۱۱۰   | ۱۱۲۹۳۲                    |

عملکرد شرکتهای تعاونی تولید روستایی در سالهای ۱۳۸۷ و ۱۳۸۸

جدول شماره ۷-۱۷

| ۱۳۸۸   | ۱۳۸۷  | شرح   |
|--------|-------|---|
| ۱۰۳    | ۴۵    | صدور مجوز راهاندازی شرکتهای تعاونی تولید روستایی ( واحد ) |
| ۲۴۰۱۲  | ۱۵۴۹۲ | تسطیح و یکپارچهسازی اراضی ( هکتار )                       |
| ۷۰۵۷   | ۴۵۵۳  | احداث کانالهای آبیاری ( کیلومتر )                         |
| ۵۰۰۶   | ۳۲۳۰  | آبیاری تحت فشار (هکتار)                                   |
| ۱۱۱۴۰۳ | ۸۸۴۰۳ | تهیه نقشه کاداستر و توپوگرافی (هکتار)                     |
| ۵۶     | ۳۸    | احداث ایستگاه پمپاژ (باب)                                 |
| ۱۱۳۴   | ۷۳۲   | احداث جاده بین مزارع (کیلومتر)                            |

مشخصات عمومی اتحادیههای تعاونی تولید روستایی به تفکیک استان تا پایان سال ۱۳۸۸

جدول شماره ۷-۱۸

| تعداد تعاونیهای تحت پوشش | تعداد اتحادیه | استان               |
|--------------------------|---------------|---------------------|
| ۳۰                       | ۱             | آذربایجان شرقی      |
| ۱۴                       | ۱             | آذربایجان غربی      |
| ۱۹                       | ۱             | اصفهان              |
| ۲۰                       | ۱             | ایلام               |
| ۱۳                       | ۱             | بوشهر               |
| ۱۰                       | ۱             | تهران               |
| ۲۱                       | ۱             | چهارمحال و بختیاری  |
| ۲۴                       | ۱             | خراسان جنوبی        |
| ۱۱۰                      | ۱۳            | خراسان رضوی         |
| ۳۴                       | ۲             | خراسان شمالی        |
| ۳۴                       | ۱             | خوزستان             |
| ۲۴                       | ۱             | سیستان و بلوچستان   |
| ۱۶۰                      | ۱۱            | فارس                |
| ۱۲                       | ۱             | قم                  |
| ۱۸                       | ۱             | کردستان             |
| ۱۲۹                      | ۷             | کرمان               |
| ۱۱                       | ۱             | کرمانشاه            |
| ۱۴                       | ۱             | کهگیلویه و بویراحمد |
| ۴۲                       | ۱             | گلستان              |
| ۱۲                       | ۱             | گیلان               |
| ۱۷                       | ۱             | لرستان              |
| ۲۱                       | ۲             | مازندران            |
| ۱۳                       | ۱             | مرکزی               |
| ۱۳                       | ۱             | هرمزگان             |
| ۱۸                       | ۱             | همدان               |
| ۱۹                       | ۱             | یزد                 |
| ۱۰                       | ۱             | جنوب استان کرمان    |
| ۸۶۲                      | ۵۷            | جمع کل              |



مشخصات عمومی شرکت‌های سهامی زراعی موجود در کشور تا پایان سال ۱۳۸۸

جدول شماره ۷-۱۹

| نام استان         | نام شرکت سهامی زراعی | نام شهرستان   | نام روستا   | سطح کل اراضی (هکتار) | تعداد بهره‌بردار |
|-------------------|----------------------|---------------|-------------|----------------------|------------------|
| آذربایجان شرقی    | گلفرج                | جلفا          | گلفرج       | ۹۷۰                  | ۳۰۰              |
| اصفهان            | گلپایگان             | گلپایگان      | نیوان نار   | ۳۲۵۰                 | ۱۳۵              |
|                   | نیوان سوق            | گلپایگان      | نیوان سوق   | ۶۴۴                  | ۵۲۲              |
|                   | میمه                 | شاهین شهر و   | میمه        | ۷۷۵                  | ۱۳۱۴             |
| خراسان جنوبی      | خضری                 | قاین          | دشت بیاض    | ۱۱۰۰۰                | ۱۰۰۷             |
|                   | اسلام آباد           | قاین          | نیمبلوک     | ۷۰۰۰                 | ۴۸۱              |
|                   | مهدی آباد            | قاین          | مهدی آباد   | ۲۵۳۱                 | ۲۳۱              |
|                   | آیسک                 | سرایان        | آیسک        | ۱۹۶۸                 | ۱۵۴              |
|                   | سهل آباد             | نهبندان       | سهل آباد    | ۱۴۱۳                 | ۱۹۷              |
|                   | دشت خوشاب            | سربیشه        | درخت توت    | ۱۴۵۵                 | ۲۴۱              |
|                   | سیب چاه              | بیرجند        | سرچاه عماری | ۲۰۰۰                 | ۳۵۸              |
|                   | ترت جام              | ترت جام       | نیل شهر     | ۱۲۵۰۰                | ۲۷۷              |
|                   | سنگرد                | سبزوار        | سنگرد       | ۲۳۲۰                 | ۲۸۶              |
|                   | کمایستان             | سبزوار        | سدکمایستان  | ۲۵۰۰                 | ۵۰۰              |
| خراسان رضوی       | ینگچه                | نیشابور       | ینگچه       | ۱۴۰۰                 | ۱۲۰              |
|                   | تیتکانلو             | فاروج         | تیتکانلو    | ۱۵۲۰                 | ۱۲۲              |
| خراسان شمالی      | امیرآباد و صادق آباد | جاجرم         | صادق آباد   | ۱۱۸۵                 | ۵۷               |
|                   | عشق آباد             | مانه و سملقان | عشق آباد    | ۴۵۰۰                 | ۳۷۵              |
| خوزستان           | یزدنو                | هویزه         | یزدنو       | ۵۰۰۰                 | ۸۲               |
| سیستان و بلوچستان | باهوکلات             | چابهار        | باهوکلات    | ۶۰۰۰                 | ۲۱۹              |
|                   | زیردان               | چابهار        | پیرسهراب    | ۲۰۰۰                 | ۲۰۰              |
| فارس              | ایزدخواست            | آباده         | ایزدخواست   | ۱۱۰۰                 | ۴۱۶              |
|                   | ایثارگران ۱۴         | آباده         | دشت نمدان   | ۲۱۶۰                 | ۲۶۰              |
|                   | انارک                | خرمبید        | دشت انارک   | ۱۰۱۴                 | ۲۰۵              |
|                   | بعثت ۱۱۰             | مرودشت        | رامجرد      | ۷۵۰                  | ۷۸۰              |
| کرمان             | سدنساء               | بم            | ملک آباد    | ۲۰۰۰                 | ۵۰۰              |
| کرمانشاه          | بانخوشاب             | نفت شهر       | بانخوشاب    | ۱۵۰۰                 | ۱۵۰              |
|                   | گندمیان              | قصر شیرین     | گندمیان     | ۱۰۰۰                 | ۳۴۳              |
| هرمزگان           | جگین                 | بندر جاسک     | جگین        | ۲۱۵۰                 | ۵۸۳              |
| جنوب استان کرمان  | آورتین               | قلعه گنج      | آورتین      | ۱۰۰۰                 | ۱۳۰              |
|                   | مختار آباد           | رودبار جنوب   | مختار آباد  | ۷۸۰                  | ۱۵۶              |
|                   | تکل حسن ۱            | رودبار جنوب   | تکل حسن     | ۱۱۴۰                 | ۱۳۲              |
|                   | تکل حسن ۲            | رودبار جنوب   | تکل حسن     | ۳۶۰                  | ۷۲               |
|                   | ساردوئیه             | جیرفت         | ساردوئیه    | ۵۰۰                  | ۵۶               |
|                   | سوردر                | قلعه گنج      | سوردر       | ۱۴۰۰                 | ۱۹۲              |
|                   | عباس آباد            | قلعه گنج      | عباس آباد   | ۱۸۰۰                 | ۳۶۰              |
|                   | نازدشت               | رودبار جنوب   | نازدشت      | ۸۰۰                  | ۱۰۴              |
|                   | رضوان                | منوجان        | بارگاه      | ۳۰۰                  | ۲۷               |
|                   | جمع کل               |               |             | ۹۱۶۸۵                | ۱۱۶۴۴            |

وضعیت تشکیل تعاونی‌های تخصصی به تفکیک استان تا پایان سال ۱۳۸۸

جدول شماره ۷-۲۰

| نام استان           | عنوان اتحادیه تخصصی     | تشکیل تعاونی | تشکیل اتحادیه | جمع |
|---------------------|-------------------------|--------------|---------------|-----|
| آذربایجان شرقی      | پیازکاران               | ۶            | ۰             | ۶   |
| آذربایجان غربی      | باغداران                | ۵            | ۱             | ۶   |
| اردبیل              | سیب‌زمینی‌کاران         | ۴            | ۰             | ۴   |
| اصفهان              | سیب‌زمینی‌کاران         | ۲            | ۰             | ۲   |
| ایلام               | سبزی و صیفی             | ۵            | ۱             | ۶   |
| بوشهر               | نخل‌داران               | ۵            | ۱             | ۶   |
| تهران               | باغداران                | ۵            | ۱             | ۶   |
| چهارمحال و بختیاری  | آبزی‌پروری              | ۷            | ۱             | ۸   |
| خراسان جنوبی        | زرشک‌کاران              | ۴            | ۱             | ۵   |
| خراسان رضوی         | پسته‌کاران              | ۴            | ۰             | ۴   |
| خراسان شمالی        | گوجه‌فرنگی‌کاران        | ۱            | ۱             | ۲   |
| خوزستان             | ذرت‌کاران               | ۸            | ۱             | ۹   |
|                     | نخل‌داران               | ۴            | ۰             | ۴   |
| زنجان               | زیتون‌کاران             | ۶            | ۱             | ۷   |
| سمنان               | گلخانه‌داران            | ۴            | ۰             | ۴   |
| سیستان و بلوچستان   | نخل‌داران               | ۲            | ۰             | ۲   |
|                     | پیازکاران               | ۰            | ۰             | ۰   |
| فارس                | نخل‌داران               | ۸            | ۱             | ۹   |
| قزوین               | قارچ خوراکی             | ۱            | ۱             | ۲   |
|                     | زیتون‌کاران             | ۱۰           | ۱             | ۱۱  |
| قم                  | دامداران (گوشتی و شیری) | ۹            | ۱             | ۱۰  |
| کردستان             | سیب‌زمینی‌کاران         | ۲            | ۱             | ۳   |
| کرمان               | نخل‌داران               | ۱            | ۱             | ۲   |
| کرمانشاه            | حبوبات‌کاران (نخود)     | ۶            | ۱             | ۷   |
| کهگیلویه و بویراحمد | باغداران                | ۱            | ۰             | ۱   |
| گلستان              | دانه‌های روغنی          | ۳            | ۰             | ۳   |
| گیلان               | چای‌کاران               | ۴۶           | ۱             | ۴۷  |
| لرستان              | حبوبات‌کاران            | ۴            | ۱             | ۵   |
|                     | مرغداران                | ۴            | ۱             | ۵   |
| مازندران            | مرکبات‌کاران            | ۳            | ۰             | ۳   |
|                     | برنج‌کاران              | ۱۱           | ۰             | ۱۱  |
| مرکزی               | حبوبات‌کاران            | ۳            | ۰             | ۳   |
| هرمزگان             | نخل‌داران               | ۵            | ۱             | ۶   |
| همدان               | سیب‌زمینی‌کاران         | ۵            | ۱             | ۶   |
| یزد                 | گلخانه‌داران            | ۴            | ۱             | ۵   |
| جنوب استان کرمان    | گوجه‌فرنگی‌کاران        | ۴            | ۰             | ۴   |
| جمع کل              |                         |              |               | ۲۲۴ |

وضعیت تشکل‌های بخش کشاورزی به تفکیک نوع تشکل و استان تا پایان سال ۱۳۸۸

جدول شماره ۷-۲۱

| انجمن صنفی | شرکت‌های خدمات مشاوره‌ای و فنی |              | سازمان‌های غیردولتی با مجوز وزارت کشور (NGO) | تعداد شهرستان | استان               |
|------------|--------------------------------|--------------|--|---------------|---------------------|
|            | شرکت فعال                      | شرکت ثبت شده |  |               |                     |
| ۰          | ۸۸                             | ۸۸           | ۶۱   | ۱۹            | آذربایجان شرقی      |
| ۰          | ۱۳۵                            | ۲۹۸          | ۶۳   | ۱۷            | آذربایجان غربی      |
| ۰          | ۷۵                             | ۹۹           | ۲۰   | ۹             | اردبیل              |
| ۷          | ۱۲۰                            | ۱۲۰          | ۱۱۶  | ۲۳            | اصفهان              |
| ۰          | ۷۱                             | ۷۱           | ۳۶   | ۸             | ایلام               |
| ۰          | ۱۹                             | ۳۴           | ۴۰   | ۹             | بوشهر               |
| ۰          | ۱۸۷                            | ۱۸۷          | ۳۲   | ۱۵            | تهران               |
| ۴          | ۳۹                             | ۵۰           | ۲۸   | ۷             | چهارمحال و بختیاری  |
| ۰          | ۱۹                             | ۱۹           | ۳۶   | ۸             | خراسان جنوبی        |
| ۰          | ۸۸                             | ۸۸           | ۹۸   | ۲۶            | خراسان رضوی         |
| ۰          | ۴۴                             | ۴۴           | ۳۴   | ۸             | خراسان شمالی        |
| ۰          | ۱۲۲                            | ۱۲۷          | ۴۸   | ۲۳            | خوزستان             |
| ۱          | ۴۳                             | ۴۳           | ۲۹   | ۷             | زنجان               |
| ۵          | ۲۹                             | ۳۱           | ۲۱   | ۵             | سمنان               |
| ۰          | ۲۰                             | ۴۰           | ۵۲   | ۱۴            | سیستان و بلوچستان   |
| ۰          | ۱۱۱                            | ۱۲۵          | ۸۶   | ۲۶            | فارس                |
| ۰          | ۶۵                             | ۷۷           | ۲۳   | ۵             | قزوین               |
| ۰          | ۷۱                             | ۷۸           | ۷  | ۱             | قم                  |
| ۰          | ۴۹                             | ۵۵           | ۳۴   | ۱۰            | کردستان             |
| ۵          | ۱۰۶                            | ۱۰۶          | ۳۲   | ۱۵            | کرمان               |
| ۲          | ۱۱۲                            | ۱۲۸          | ۷۳   | ۱۴            | کرمانشاه            |
| ۰          | ۴۵                             | ۴۷           | ۱۲   | ۵             | کهگیلویه و بویراحمد |
| ۰          | ۴۴                             | ۶۴           | ۴۵   | ۱۲            | گلستان              |
| ۱          | ۷۲                             | ۱۳۹          | ۳۴   | ۱۶            | گیلان               |
| ۰          | ۱۰۰                            | ۱۳۸          | ۲۰   | ۹             | لرستان              |
| ۷          | ۹۹                             | ۱۰۴          | ۳۶   | ۱۷            | مازندران            |
| ۱۱         | ۵۸                             | ۱۱۸          | ۲۴   | ۱۱            | مرکزی               |
| ۰          | ۴۸                             | ۵۴           | ۲۶   | ۱۲            | هرمزگان             |
| ۰          | ۴۰                             | ۴۰           | ۳۸   | ۹             | همدان               |
| ۵          | ۲۴                             | ۲۴           | ۲۲   | ۱۰            | یزد                 |
| ۰          | ۴۶                             | ۴۶           | ۳۷   | ۶             | جنوب استان کرمان    |
| ۴۸         | ۲۱۸۹                           | ۲۶۸۲         | ۱۲۶۳   | ۳۷۶           | جمع کل              |

وضعیت تشکل‌های بخش کشاورزی به تفکیک نوع تشکل و استان تا پایان سال ۱۳۸۸

ادامه جدول شماره ۷-۲۱

| استان               | انجمن‌های صنفی<br>وزارت کار | تشکل‌های زنان | سایر تشکل‌ها | جمع کل |
|---------------------|-----------------------------|---------------|--------------|--------|
| آذربایجان شرقی      | ۰                           | ۷             | ۲۸           | ۱۸۴    |
| آذربایجان غربی      | ۲۲                          | ۳۶            | ۶۳           | ۴۸۲    |
| اردبیل              | ۱                           | ۱۰            | ۸            | ۱۳۸    |
| اصفهان              | ۷                           | ۲۶            | ۴۷۱          | ۷۴۷    |
| ایلام               | ۰                           | ۵             | ۲۳           | ۱۳۵    |
| بوشهر               | ۰                           | ۱۴            | ۳۴           | ۱۲۲    |
| تهران               | ۱                           | ۸             | ۳۶           | ۲۶۴    |
| چهارمحال و بختیاری  | ۰                           | ۴۰            | ۶۱           | ۱۸۳    |
| خراسان جنوبی        | ۱                           | ۶             | ۲۴           | ۸۶     |
| خراسان رضوی         | ۱۸                          | ۵۲            | ۹۶           | ۳۵۲    |
| خراسان شمالی        | ۰                           | ۱۱            | ۲۷           | ۱۱۶    |
| خوزستان             | ۱۷                          | ۸             | ۳۰           | ۲۳۰    |
| زنجان               | ۰                           | ۱۶            | ۲۹           | ۱۱۸    |
| سمنان               | ۰                           | ۰             | ۹            | ۶۶     |
| سیستان و بلوچستان   | ۲                           | ۱۵            | ۳۷           | ۱۴۶    |
| فارس                | ۳                           | ۱۸            | ۵۰           | ۲۸۲    |
| قزوین               | ۱                           | ۱۵            | ۲۱           | ۱۳۷    |
| قم                  | ۱                           | ۴             | ۷            | ۹۷     |
| کردستان             | ۷                           | ۶             | ۱۸           | ۱۲۰    |
| کرمان               | ۰                           | ۰             | ۳۲           | ۱۷۵    |
| کرمانشاه            | ۰                           | ۸             | ۵۱           | ۲۶۲    |
| کهگیلویه و بویراحمد | ۶                           | ۱۴            | ۲۵           | ۱۰۴    |
| گلستان              | ۱                           | ۱۳            | ۳۲           | ۱۵۵    |
| گیلان               | ۲                           | ۰             | ۳۴           | ۲۱۰    |
| لرستان              | ۲                           | ۸             | ۲۸           | ۱۹۶    |
| مازندران            | ۰                           | ۱۶            | ۳۶           | ۱۹۹    |
| مرکزی               | ۰                           | ۱۱            | ۲۲           | ۱۸۶    |
| هرمزگان             | ۰                           | ۰             | ۱۸           | ۹۸     |
| همدان               | ۳                           | ۵             | ۲۳           | ۱۰۹    |
| یزد                 | ۴                           | ۰             | ۶            | ۶۱     |
| جنوب استان کرمان    | ۶                           | ۱۰            | ۲۴           | ۱۲۳    |
| جمع کل              | ۱۰۵                         | ۳۸۲           | ۱۴۰۳         | ۵۸۸۳   |

عملکرد آموزشی شبکه تعاونی‌های روستایی، کشاورزی، زنان، تولید روستایی، سهامی زراعی و  
تشکل‌های سراسر کشور تا پایان سال ۱۳۸۸

جدول شماره ۷-۲۲

| تعاونی‌ها |       |         |      |         |      |         |       |         |        | فراگیران                           |
|-----------|-------|---------|------|---------|------|---------|-------|---------|--------|------------------------------------|
| زنان      |       | اتحادیه |      |         |      | شرکت    |       |         |        |                                    |
|           |       | کشاورزی |      | روستایی |      | کشاورزی |       | روستایی |        |                                    |
| نفر روز   | نفر   | نفر روز | نفر  | نفر روز | نفر  | نفر روز | نفر   | نفر روز | نفر    |                                    |
| ۶۰۱۶۹     | ۲۷۷۲۷ | ۷۸۸     | ۷۵۹  | ۱۷۶۹    | ۱۴۵۵ | ۱۵۹۷۳   | ۱۵۳۷۷ | ۶۳۵۲۰   | ۶۱۸۴۲  | اعضاء                              |
| ۶۱۳۴      | ۳۱۴۴  | ۵۹۳     | ۳۹۵  | ۱۰۵۲    | ۸۹۳  | ۳۱۱۸    | ۲۶۵۵  | ۱۱۶۱۲   | ۱۰۱۰۹  | هیأت مدیره                         |
| ۱۲۶۰      | ۶۹۶   | ۱۲۸     | ۱۰۳  | ۲۹۸     | ۲۳۲  | ۸۵۶     | ۶۹۵   | ۳۹۰۵    | ۳۱۰۸   | بازرس                              |
| ۳۹۲۸      | ۱۹۷۹  | ۳۳۴     | ۱۹۲  | ۱۱۸۱    | ۷۱۴  | ۱۶۸۷    | ۱۱۹۷  | ۱۲۳۷۸   | ۸۸۴۷   | مدیر عامل                          |
| ۰         | ۰     | ۱۰۶     | ۷۸   | ۶۶۰     | ۲۷۶  | ۴۵۱     | ۲۱۲   | ۱۰۸۱    | ۷۹۴    | کارشناس                            |
| ۱۱۷۷      | ۴۶۶   | ۲۱۲     | ۱۰۸  | ۱۳۵۴    | ۵۶۴  | ۹۹۳     | ۵۱۲   | ۷۰۳۷    | ۴۲۲۱   | حسابدار                            |
| ۱۱۳       | ۵۲    | ۳۰      | ۲۵   | ۱۷۳     | ۱۴۰  | ۱۹۰     | ۱۶۱   | ۴۸۹۶    | ۴۵۲۵   | فروشنده                            |
| ۰         | ۰     | ۷۱      | ۴۶   | ۳۲۸     | ۲۱۹  | ۳۰۰     | ۱۵۲   | ۱۸۸۹    | ۱۵۲۴   | انباردار                           |
| ۱۳۰۵      | ۶۹۶   | ۵۷      | ۲۸   | ۱۲۳     | ۵۴   | ۳۶۸     | ۳۲۸   | ۱۹۳۲    | ۹۹۵    | بازدیدها                           |
| ۱۵۸۲      | ۹۷۴   | ۴۸      | ۴۸   | ۷۱      | ۵۱   | ۳۵۵     | ۳۵۵   | ۱۸۸۹    | ۱۷۹۱   | سمینارهای آموزشی                   |
| ۱۶۱۸      | ۱۵۲۱  | ۴۰      | ۴۰   | ۳۲      | ۳۲   | ۶۰۸     | ۵۹۹   | ۳۰۲۴    | ۲۷۹۴   | برنامه‌های ترویجی                  |
| ۳۱۸۸۷     | ۹۰۴۵  | ۷۷      | ۶۳   | ۲۰۹     | ۲۰۹  | ۳۸۰۴    | ۱۸۱۴  | ۲۰۳۰۴   | ۱۶۲۶۸  | آموزش‌های گروهی و انبوهی           |
| ۸۰        | ۳۰    | ۰       | ۰    | ۱۹      | ۱۰   | ۲۵      | ۱۵    | ۱۹۶     | ۱۴۲    | مسئولین واحدهای اعتباری            |
| ۰         | ۰     | ۸۵      | ۸۵   | ۱۰۲     | ۱۰۲  | ۵۷۱     | ۵۲۱   | ۲۲۸۰    | ۲۲۶۰   | جلسات آموزشی و آموزش‌های غیر حضوری |
| ۱۰۹۲۵۳    | ۴۶۳۳۰ | ۲۵۶۹    | ۱۹۷۰ | ۷۳۷۱    | ۴۹۵۱ | ۲۹۲۹۹   | ۲۴۵۹۳ | ۱۳۵۹۴۳  | ۱۱۹۲۲۰ | جمع کل                             |

| تعاونی‌ها |        |         |      |             |     |               |      |                                    |  | فراگیران |
|-----------|--------|---------|------|-------------|-----|---------------|------|------------------------------------|--|----------|
| جمع کل    |        | تشکل‌ها |      | سهامی زراعی |     | تولید روستایی |      |                                    |  |          |
| نفر روز   | نفر    | نفر روز | نفر  | نفر روز     | نفر | نفر روز       | نفر  |                                    |  |          |
| ۱۵۳۵۶۳    | ۱۱۱۴۵۷ | ۱۴۳۶    | ۱۴۱۵ | ۴۸          | ۱۶  | ۹۸۶۰          | ۲۸۶۶ | اعضاء                              |  |          |
| ۲۲۶۳۰     | ۱۷۲۷۵  | ۱۵      | ۵    | ۹           | ۹   | ۹۷            | ۶۵   | هیأت مدیره                         |  |          |
| ۶۴۸۲      | ۴۸۵۴   | ۰       | ۰    | ۰           | ۰   | ۳۵            | ۲۰   | بازرس                              |  |          |
| ۲۰۰۷۲     | ۱۳۲۳۳  | ۷       | ۷    | ۱۵          | ۵   | ۵۴۲           | ۲۹۲  | مدیر عامل                          |  |          |
| ۲۳۰۷      | ۱۳۶۶   | ۰       | ۰    | ۰           | ۰   | ۹             | ۶    | کارشناس                            |  |          |
| ۱۰۷۸۶     | ۵۸۸۱   | ۰       | ۰    | ۰           | ۰   | ۱۳            | ۱۰   | حسابدار                            |  |          |
| ۵۴۰۲      | ۴۹۰۳   | ۰       | ۰    | ۰           | ۰   | ۰             | ۰    | فروشنده                            |  |          |
| ۲۵۹۰      | ۱۹۴۳   | ۰       | ۰    | ۰           | ۰   | ۲             | ۲    | انباردار                           |  |          |
| ۴۱۸۴      | ۲۴۳۶   | ۲۰۰     | ۲۰۰  | ۰           | ۰   | ۱۹۹           | ۱۳۵  | بازدیدها                           |  |          |
| ۴۰۰۵      | ۳۲۷۹   | ۲۵      | ۲۵   | ۰           | ۰   | ۳۵            | ۳۵   | سمینارهای آموزشی                   |  |          |
| ۵۳۸۷      | ۵۰۴۱   | ۵۰      | ۵۰   | ۰           | ۰   | ۱۵            | ۵    | برنامه‌های ترویجی                  |  |          |
| ۵۶۸۶۹     | ۲۷۹۸۷  | ۰       | ۰    | ۰           | ۰   | ۵۸۸           | ۵۸۸  | آموزش‌های گروهی و انبوهی           |  |          |
| ۳۴۶       | ۲۱۰    | ۰       | ۰    | ۲۶          | ۱۳  | ۰             | ۰    | مسئولین واحدهای اعتباری            |  |          |
| ۳۲۲۵      | ۳۱۳۹   | ۱۵۰     | ۱۵۰  | ۲۴          | ۸   | ۱۳            | ۱۳   | جلسات آموزشی و آموزش‌های غیر حضوری |  |          |
| ۲۹۷۸۴۸    | ۲۰۳۰۰۴ | ۱۸۸۳    | ۱۸۵۲ | ۱۲۲         | ۵۱  | ۱۱۴۰۸         | ۴۰۳۷ | جمع کل                             |  |          |

وضعیت خرید تضمینی محصولات کشاورزی سازمان مرکزی تعاون روستایی ایران در سال ۱۳۸۸

جدول شماره ۷-۲۳

(( واحد : تن ))

| جو      | کلزا   | سیب زمینی<br>بهاره | چای<br>خشک | برگ سبز چای |         |         | نام استان                   |
|---------|--------|--------------------|------------|-------------|---------|---------|-----------------------------|
|         |        |                    |            | مجموع       | درجه دو | درجه یک |                             |
| ۱۲۳۷۳   | ۸۴۹    | *                  | *          | *           | *       | *       | آذربایجان شرقی              |
| ۱۸۰۴۲   | ۲۷۴۸   | *                  | *          | *           | *       | *       | آذربایجان غربی              |
| ۴۱۵۳۰   | ۱۳۴۹۰  | *                  | *          | *           | *       | *       | اردبیل                      |
| ۸۶۶۷۳   | ۱۱۳۶   | *                  | *          | *           | *       | *       | اصفهان                      |
| ۴۴۹۵    | ۴۰۰    | *                  | *          | *           | *       | *       | ایلام                       |
|         | ۲۱     | *                  | *          | *           | *       | *       | بوشهر                       |
| ۶۷۰۵۷   | ۳۹۲    | *                  | *          | *           | *       | *       | تهران                       |
| ۲۶۸۳۶   | ۵۷۶    | *                  | *          | *           | *       | *       | چهارمحال و بختیاری          |
| ۲۰۱۱۷   | ۱۰     | *                  | *          | *           | *       | *       | خراسان جنوبی                |
| ۲۳۰۰۶۲  | ۴۹۸۱   | *                  | *          | *           | *       | *       | خراسان رضوی                 |
| ۲۴۸۹۵   | ۱۱۴۰   | *                  | *          | *           | *       | *       | خراسان شمالی                |
| ۴۷۶۷    | ۲۰۵۵   | ۱۳۷۸۵              | *          | *           | *       | *       | خوزستان                     |
| ۸۵۹۷    | ۴۵۶    | *                  | *          | *           | *       | *       | زنجان                       |
| ۳۹۳۵۶   | ۹۹     | *                  | *          | *           | *       | *       | سمنان                       |
| ۱۷۱۸    | ۹۹۱    | *                  | *          | *           | *       | *       | سیستان و بلوچستان           |
| ۹۴۷۶۸   | ۱۴۱۶۰  | ۵۹۲                | *          | *           | *       | *       | فارس                        |
| ۴۲۱۱۹   | ۴۰۲۲   | *                  | *          | *           | *       | *       | قزوین                       |
| ۴۲۸۷۴   | ۱۶۹۸   | *                  | *          | *           | *       | *       | قم                          |
| ۱۶۰۶۴   | ۱۰۱۱   | *                  | *          | *           | *       | *       | کردستان                     |
| ۲۹۱۰    | ۳۲۳    | *                  | *          | *           | *       | *       | کرمان                       |
| ۴۷۶۵۶   | ۴۲۰۰   | *                  | *          | *           | *       | *       | کرمانشاه                    |
| ۲۱۰۵    | ۷۸۵    | *                  | *          | *           | *       | *       | کهگیلویه و بویراحمد         |
| ۱۶۴۳۰۰  | ۳۵۴۷۷  | *                  | *          | *           | *       | *       | گلستان                      |
| ۴۲۸     | ۱۵۰    | *                  | ۲۰۳۴۰      | ۱۶۳۰۸۱      | ۱۴۲۱۵۷  | ۲۰۹۲۴   | گیلان                       |
| ۶۴۴۰۶   | ۴۴۳۵   | *                  | *          | *           | *       | *       | لرستان                      |
| ۱۴۱۷۰   | ۳۰۱۵۵  | *                  | ۹۸۴        | ۷۴۶۱        | ۵۰۵۸    | ۲۴۰۳    | مازندران                    |
| ۶۶۰۶۰   | ۲۲۴۹   | *                  | *          | *           | *       | *       | مرکزی                       |
| *       | ۵۱۹    | *                  | *          | *           | *       | *       | هرمزگان                     |
| ۸۵۳۳۸   | ۵۵۰۶   | *                  | *          | *           | *       | *       | همدان                       |
| ۹۳۶۳    | ۳۴     | *                  | *          | *           | *       | *       | یزد                         |
| ۴۱۱     | ۲۵۰    | ۹۶۹                | *          | *           | *       | *       | جنوب استان کرمان            |
| ۱۲۳۹۴۹۰ | ۱۳۴۳۱۸ | ۱۵۳۴۶              | ۲۱۳۲۴      | ۱۷۰۵۴۲      | ۱۴۷۲۱۵  | ۲۳۳۲۷   | جمع کل                      |
| ۲۷۰۰    | ۶۲۰۰   | ۱۳۵۰               | ۸۶۰۰       | -           | ۲۹۰۰    | ۵۴۰۰    | قیمت مصوب هر کیلوگرم (ریال) |

وضعیت خرید تضمینی محصولات کشاورزی سازمان مرکزی تعاون روستایی ایران در سال ۱۳۸۸

ادامه جدول شماره ۷-۲۳

(( واحد : تن ))

| نام استان                   | گلرنگ | آفتابگردان | وش پنبه | ذرت    | سویا   | کشمش | جمع کل  |
|-----------------------------|-------|------------|---------|--------|--------|------|---------|
| آذربایجان شرقی              | ۰     | ۰          | ۰       | ۰      | ۰      | ۰    | ۱۳۲۲۲   |
| آذربایجان غربی              | ۲     | ۴۲         | ۰       | ۲۴۵۷   | ۰      | ۰    | ۲۳۲۹۱   |
| اردبیل                      | ۰     | ۱          | ۳۴۶۶    | ۲۲۶۷۰  | ۱۸۰۲۶  | ۰    | ۹۹۱۸۳   |
| اصفهان                      | ۳۳۷   | ۲۵۴        | ۱۰۱     | ۰      | ۰      | ۰    | ۸۸۵۰۱   |
| ایلام                       | ۲     | ۲۴         | ۰       | ۸۸۹۸   | ۰      | ۰    | ۱۳۸۱۹   |
| بوشهر                       | ۰     | ۰          | ۰       | ۵۷۳    | ۰      | ۰    | ۵۹۴     |
| تهران                       | ۰     | ۰          | ۰       | ۰      | ۰      | ۰    | ۶۷۴۴۹   |
| چهارمحال و بختیاری          | ۶     | ۰          | ۰       | ۰      | ۰      | ۰    | ۲۷۴۱۸   |
| خراسان جنوبی                | ۳     | ۰          | ۳۲۷     | ۰      | ۰      | ۰    | ۲۰۴۵۷   |
| خراسان رضوی                 | ۹۱    | ۱۶         | ۲۷۰۴    | ۰      | ۰      | ۰    | ۲۳۷۸۵۴  |
| خراسان شمالی                | ۵     | ۶۷۳        | ۰       | ۰      | ۰      | ۰    | ۲۶۷۱۳   |
| خوزستان                     | ۰     | ۰          | ۰       | ۱۵۳۵۹۸ | ۰      | ۰    | ۱۷۴۲۰۵  |
| زنجان                       | ۰     | ۲۶         | ۰       | ۰      | ۰      | ۰    | ۹۰۷۹    |
| سمنان                       | ۱۹    | ۹۰۰        | ۶۸۶     | ۰      | ۰      | ۰    | ۴۱۰۶۰   |
| سیستان و بلوچستان           | ۴۷    | ۶          | ۰       | ۲۳     | ۰      | ۰    | ۲۷۸۵    |
| فارس                        | ۲۴    | ۳۷۲        | ۵۰۰۶    | ۱۹۹۳۵۴ | ۲      | ۱۳۳  | ۳۱۴۴۱۱  |
| قزوین                       | ۰     | ۱۰         | ۰       | ۰      | ۰      | ۶۲۸۴ | ۵۲۴۳۵   |
| قم                          | ۰     | ۸۴         | ۰       | ۰      | ۰      | ۰    | ۴۴۶۵۶   |
| کردستان                     | ۱۱    | ۱۰         | ۰       | ۴۴۳۴   | ۰      | ۰    | ۲۱۵۳۰   |
| کرمان                       | ۱۳    | ۰          | ۰       | ۲۲۳۶۹  | ۰      | ۰    | ۲۵۶۱۵   |
| کرمانشاه                    | ۰     | ۵          | ۰       | ۴۷۶۵۷  | ۱۰     | ۰    | ۹۹۵۲۸   |
| کهگیلویه و بویراحمد         | ۰     | ۰          | ۰       | ۲۹۰۰   | ۰      | ۰    | ۵۷۹۰    |
| گلستان                      | ۰     | ۳۰۴۵       | ۶۱۰۲    | ۰      | ۱۱۴۳۶۲ | ۰    | ۳۲۳۲۸۶  |
| گیلان                       | ۰     | ۰          | ۰       | ۰      | ۵۹     | ۰    | ۱۸۴۰۵۸  |
| لرستان                      | ۰     | ۰          | ۰       | ۸۴۷۶   | ۲۶۳    | ۰    | ۷۷۵۸۰   |
| مازندران                    | ۰     | ۶۷         | ۰       | ۰      | ۲۱۲۳۰  | ۰    | ۷۴۰۶۷   |
| مرکزی                       | ۶     | ۲۴۶        | ۰       | ۰      | ۰      | ۰    | ۶۸۵۶۱   |
| هرمزگان                     | ۰     | ۰          | ۰       | ۱۵۶۵۰  | ۰      | ۰    | ۱۶۱۶۹   |
| همدان                       | ۳     | ۳۷۱        | ۰       | ۰      | ۰      | ۰    | ۹۱۲۱۸   |
| یزد                         | ۰     | ۰          | ۳۸۵     | ۱۰۴۵۱  | ۰      | ۰    | ۲۰۲۳۳   |
| جنوب استان کرمان            | ۸     | ۰          | ۰       | ۴۴۸۰۸  | ۰      | ۰    | ۴۴۴۴۶   |
| جمع کل                      | ۵۷۷   | ۶۱۵۲       | ۱۸۷۷۷   | ۵۴۴۳۱۸ | ۱۵۳۹۵۲ | ۶۴۱۷ | ۲۳۱۱۲۱۳ |
| قیمت مصوب هر کیلوگرم (ریال) | ۵۸۵۰  | ۵۷۰۰       | ۶۴۸۰    | ۲۷۶۰   | ۵۳۵۰   | -    | -       |

وضعیت خرید و فروش توافقی محصولات کشاورزی و دامی به تفکیک استان در سال ۱۳۸۸

(( واحد : تن / ریال ))

جدول شماره ۷-۲۴

| نام استان           | میزان خرید | میزان فروش | تبادلات بین استانی |         | مجموع فروش (فروش + ارسالی) | موجودی (مجموع فروش - میزان خرید) |
|---------------------|------------|------------|--------------------|---------|----------------------------|----------------------------------|
|                     |            |            | ارسالی             | دریافتی |                            |                                  |
| آذربایجان شرقی      | ۱۳۴۳۲۷     | ۱۳۴۰۴۵     | ۰                  | ۰       | ۱۳۴۰۴۵                     | ۲۸۲                              |
| آذربایجان غربی      | ۲۶۰۵۲۶     | ۲۶۰۵۲۶     | ۰                  | ۰       | ۲۶۰۵۲۶                     | ۰                                |
| اصفهان              | ۱۹۳۰۷۶     | ۱۷۷۱۸۱     | ۰                  | ۰       | ۱۷۷۱۸۱                     | ۱۵۸۹۵                            |
| ایلام               | ۱۰۵۰۰۰     | ۰          | ۰                  | ۰       | ۰                          | ۱۰۵۰۰۰                           |
| بوشهر               | ۱۷۹۴۵      | ۱۷۹۴۵      | ۰                  | ۰       | ۱۷۹۴۵                      | ۰                                |
| چهارمحال و بختیاری  | ۱۷۹۶۸      | ۱۷۹۲۹      | ۰                  | ۰       | ۱۷۹۲۹                      | ۳۹                               |
| خراسان جنوبی        | ۲۱۹۵۸      | ۲۱۹۴۴      | ۰                  | ۰       | ۲۱۹۴۴                      | ۱۴                               |
| خراسان رضوی         | ۳۲۰۰۰      | ۳۲۰۰۰      | ۰                  | ۰       | ۳۲۰۰۰                      | ۰                                |
| خراسان شمالی        | ۱۰۹۷۷۷     | ۶۹۵۹۴      | ۰                  | ۰       | ۶۹۵۹۴                      | ۴۰۱۸۳                            |
| خوزستان             | ۴۹۱۴۸۲     | ۰          | ۰                  | ۰       | ۰                          | ۴۹۱۴۸۲                           |
| زنجان               | ۲۳۰۱۸      | ۲۳۰۱۲      | ۰                  | ۰       | ۲۳۰۱۲                      | ۶                                |
| سیستان و بلوچستان   | ۳۳۶۷       | ۳۳۶۷       | ۰                  | ۰       | ۳۳۶۷                       | ۰                                |
| فارس                | ۱۷۹۲۸۳     | ۱۷۹۲۶۳     | ۰                  | ۰       | ۱۷۹۲۶۳                     | ۲۰                               |
| قزوین               | ۱۸۸۹۸۴     | ۱۸۶۱۰۱     | ۰                  | ۰       | ۱۸۶۱۰۱                     | ۲۸۸۳                             |
| کرمان               | ۳۴۱۱۸۳     | ۳۴۱۱۸۳     | ۰                  | ۰       | ۳۴۱۱۸۳                     | ۰                                |
| کرمانشاه            | ۲۳۰۸۴۰     | ۰          | ۰                  | ۰       | ۰                          | ۲۳۰۸۴۰                           |
| کهگیلویه و بویراحمد | ۲۱۲۵       | ۱۵۷۵       | ۰                  | ۰       | ۱۵۷۵                       | ۵۵۰                              |
| گلستان              | ۶۰۸۱۴      | ۰          | ۰                  | ۰       | ۰                          | ۶۰۸۱۴                            |
| گیلان               | ۷۹۲۸۵      | ۷۶۶۰۲      | ۰                  | ۰       | ۷۶۶۰۲                      | ۲۶۸۳                             |
| لرستان              | ۴۸۴۰۳      | ۰          | ۰                  | ۰       | ۰                          | ۴۸۴۰۳                            |
| مازندران            | ۳۵۵۹       | ۰          | ۰                  | ۰       | ۰                          | ۳۵۵۹                             |
| مرکزی               | ۶۶۱۷۰      | ۶۵۴۱۸      | ۰                  | ۰       | ۶۵۴۱۸                      | ۷۵۲                              |
| هرمزگان             | ۱۵۶۸۷      | ۱۵۶۸۷      | ۰                  | ۰       | ۱۵۶۸۷                      | ۰                                |
| همدان               | ۴۱۹۸۸      | ۴۱۷۳۹      | ۰                  | ۰       | ۴۱۷۳۹                      | ۲۴۹                              |
| یزد                 | ۶۳۲۷۴      | ۶۳۱۴۰      | ۰                  | ۳۶۲     | ۶۳۵۰۲                      | -۲۲۸                             |
| جنوب استان کرمان    | ۱۶۸۷۳      | ۱۶۸۷۳      | ۰                  | ۰       | ۱۶۸۷۳                      | ۰                                |
| جمع کل              | ۲۷۴۸۹۱۲    | ۱۷۴۵۱۲۴    | ۰                  | ۳۶۲     | ۱۷۴۵۴۸۶                    | ۱۰۰۳۴۲۶                          |



وضعیت توزیع کالاهای مصرفی در فروشگاه‌های شرکت‌های تعاونی روستایی تا پایان سال ۱۳۸۸

جدول شماره ۷-۲۵

| شرح                                     | واحد    | تعداد/ مقدار | ارزش کل به میلیون ریال |
|---|---------|--------------|------------------------|
| وضعیت فروشگاه‌ها                        |         |              |                        |
| تعداد فروشگاه‌های مصرف                  | فروشگاه | ۱۰۲۸۹        | -                      |
| تعداد فروشندگان حقوق بگیر               | نفر     | ۲۴۹۱         | -                      |
| تعداد فروشندگان کارمزدی                 | نفر     | ۷۵۲۴         | -                      |
| تعداد مراکز عرضه مستقیم محصولات کشاورزی | غرفه    | ۱۰۵۹         | -                      |
| کالاهای مصرفی توزیع شده                 |         |              |                        |
| قند و شکر کالابری                       | کیلوگرم | ۱۶۱۸۵۰۸۶۷    | ۳۴۱۰۴۲                 |
| قند و شکر آزاد                          | کیلوگرم | ۶۹۵۷۶۰۵      | ۵۴۱۷۷                  |
| برنج کالابری                            | کیلوگرم | ۳۸۴۵۷۷       | ۳۷۴۰                   |
| برنج آزاد                               | کیلوگرم | ۱۰۷۸۴۵۶۷     | ۱۸۹۱۷۰                 |
| روغن نباتی کالابری                      | کیلوگرم | ۹۳۷۷۴۴۰۱     | ۴۵۶۲۷۴                 |
| روغن نباتی آزاد                         | کیلوگرم | ۷۳۶۵۰۳۶      | ۱۱۵۲۴۱                 |
| پودر پاک کننده                          | کیلوگرم | ۴۷۲۹۴۳۷      | ۴۵۴۰۰                  |
| چای                                     | کیلوگرم | ۲۳۳۶۲۹۷      | ۵۴۱۹۰                  |
| آرد                                     | کیلوگرم | ۱۶۲۶۴۷۳۱۵۸   | ۱۲۱۹۸۵                 |
| حبوبات                                  | کیلوگرم | ۲۰۷۰۲۵۹      | ۲۵۲۲۲                  |
| صابون                                   | قالب    | ۳۹۶۴۶۴۷      | ۱۵۸۲۸                  |
| لوازم خانگی                             | -       | -            | ۴۷۸۵۷۸                 |
| ارزش سایر کالاها                        | -       | -            | ۶۹۹۴۴۶                 |
| جمع کل                                  |         |              | ۲۶۰۰۲۹۳                |

وضعیت توزیع کالاهای مصرفی در فروشگاه‌های اختصاصی اتحادیه‌های شهرستانی تا پایان سال ۱۳۸۸

جدول شماره ۷-۲۶

| شرح                | واحد    | تعداد/ مقدار | ارزش کل به میلیون ریال |
|--------------------|---------|--------------|------------------------|
| قند و شکر کالابری  | کیلوگرم | ۷۰۰۳۴۱۷      | ۱۴۷۴۷                  |
| قند و شکر آزاد     | کیلوگرم | ۱۱۱۶۰۳۵      | ۸۲۳۰                   |
| برنج کالابری       | کیلوگرم | ۴۶۹۲         | ۱۱                     |
| برنج آزاد          | کیلوگرم | ۱۸۲۱۶۰۰      | ۳۰۰۳۰                  |
| روغن نباتی کالابری | کیلوگرم | ۴۵۷۲۱۵۳      | ۱۹۶۵۳                  |
| روغن نباتی آزاد    | کیلوگرم | ۲۸۹۰۳۱۰      | ۱۵۹۴۰۳                 |
| پودر پاک کننده     | کیلوگرم | ۸۷۱۱۸۴       | ۹۰۶۱                   |
| چای                | کیلوگرم | ۱۳۸۲۵۷       | ۶۴۳۹                   |
| آرد                | کیلوگرم | ۳۹۳۸۱۴۷۶۷    | ۲۹۵۳۶                  |
| حبوبات             | کیلوگرم | ۵۴۷۴۱۶       | ۶۳۹۸                   |
| صابون              | قالب    | ۹۰۰۴۱۹       | ۲۴۷۲                   |
| لوازم خانگی        | دستگاه  | ۸۶۵۷         | ۲۰۴۲۷                  |
| ارزش سایر کالاها   | -       | -            | ۱۶۳۶۲۷                 |
| جمع کل             |         |              | ۴۷۰۰۳۴                 |

وضعیت توزیع مواد سوختی تا پایان سال ۱۳۸۸

جدول شماره ۷-۲۷

| شرح                          | واحد    | تعداد/ مقدار | ارزش کل به میلیون ریال |
|------------------------------|---------|--------------|------------------------|
| وضعیت فروشگاه‌های مواد سوختی |         |              |                        |
| تعداد عاملیت                 | عاملیت  | ۶۰۰۱         | -                      |
| تعداد فروشندگی‌های مواد نفتی | فروشگاه | ۱۱۴۶۹        | -                      |
| تعداد جایگاه‌های مواد نفتی   | پمپ     | ۵۵۶          | -                      |
| تعداد جایگاه‌های سیلندرپرکنی | پمپ     | ۴            | -                      |
| تعداد فروشندگان مواد نفتی    | نفر     | ۱۱۳۵۳        | -                      |
| تعداد مخازن                  | مخزن    | ۱۸۸۱۲        | -                      |
| ظرفیت مخازن                  | لیتر    | ۳۶۹۲۲۸۹۴۵    | -                      |
| توزیع مواد سوختی             |         |              |                        |
| نفت سفید                     | لیتر    | ۲۵۹۸۰۹۸۵۵۵   | ۴۲۹۰۹۷                 |
| نفت گاز                      | لیتر    | ۱۵۴۳۸۸۴۶۶۳   | ۲۵۴۴۴۵                 |
| بنزین                        | لیتر    | ۳۶۷۴۳۶۵۳۲    | ۳۶۷۴۳۷                 |
| روغن موتور                   | لیتر    | ۸۰۸۴۰۶       | ۶۷۶۲                   |
| سایر مواد نفتی               | لیتر    | ۸۲۱۹۵        | ۳۲۹                    |
| جمع کل مواد نفتی             | لیتر    | ۴۵۱۰۳۱۰۳۵۱   | ۱۰۵۸۰۶۹                |
| گازمایع                      | کیلوگرم | ۲۱۶۸۳۷۲۳     | ۱۶۶۷۴                  |
| جمع کل                       |         |              | ۱۰۷۴۷۴۳                |

وضعیت واحدهای اعتباری شرکت‌های تعاونی روستایی، کشاورزی، زنان و اتحادیه‌ها تا پایان سال ۱۳۸۸

(( واحد : میلیون ریال ))

جدول شماره ۷-۲۸

| استان               | تعداد واحد | تعداد اعضاء صندوق‌ها | میزان سپرده | تعداد وام گیرنده‌ها | میزان وام پرداختی |
|---------------------|------------|----------------------|-------------|---------------------|-------------------|
| آذربایجان شرقی      | ۳۴         | ۱۹۵۴۲                | ۴۲۷۸۵       | ۶۴۷۸                | ۱۰۴۰۶۳            |
| آذربایجان غربی      | ۶۳         | ۲۰۴۸۲                | ۲۱۹۳۸       | ۵۵۷۸                | ۲۵۴۷۳             |
| اردبیل              | ۲۵         | ۶۳۲۳                 | ۱۵۲۷        | ۵۶۵                 | ۱۹۴۲              |
| اصفهان              | ۶۷         | ۱۹۳۲۸                | ۱۶۰۴۸       | ۴۷۲۴                | ۱۲۷۵۴             |
| ایلام               | ۱۹         | ۱۲۴۵                 | ۵۵۹         | ۲۹۶                 | ۶۳۲               |
| بوشهر               | ۱۴         | ۱۰۱۴۵                | ۹۹۴۴        | ۲۱۷۷                | ۴۰۶۵              |
| تهران               | ۵۰         | ۸۷۰۶۴                | ۲۱۹۶۰۰      | ۱۱۷۹۳               | ۱۸۰۴۲۰            |
| چهارمحال و بختیاری  | ۱۹         | ۱۸۹۱                 | ۱۴۹۴        | ۱۱۴۹                | ۲۰۴۳              |
| خراسان جنوبی        | ۲۶         | ۴۷۹۳                 | ۸۱۶۹        | ۴۷۸                 | ۲۳۲۰              |
| خراسان رضوی         | ۱۹۵        | ۱۰۱۲۰۵               | ۱۲۹۳۹۷      | ۹۰۱۱                | ۷۸۵۳۳             |
| خراسان شمالی        | ۲۹         | ۷۴۵۱                 | ۹۹۵۸        | ۲۴۴۵                | ۷۷۹۶              |
| خوزستان             | ۵۷         | ۴۳۱۸۱                | ۴۲۱۰۱       | ۳۱۴۲                | ۴۳۹۶۸             |
| زنجان               | ۳۴         | ۲۱۱۴۷                | ۳۶۰۵۱       | ۴۱۲۵                | ۴۷۹۵۴             |
| سمنان               | ۱۵         | ۲۷۲۲                 | ۱۷۰۶۴       | ۸۶۰                 | ۹۵۳۵              |
| سیستان و بلوچستان   | ۳          | ۳۹۷                  | ۳۸۹         | ۲۰۳                 | ۱۴۳۰              |
| فارس                | ۱۶۳        | ۷۶۴۱۹                | ۱۳۶۵۰۰      | ۱۳۲۳۳               | ۵۹۶۴۰             |
| قزوین               | ۱۲         | ۴۳۶۹                 | ۶۸۴۱        | ۱۳۲۸                | ۶۰۲۰              |
| قم                  | ۱۱         | ۲۹۸۵                 | ۲۱۴۲        | ۳۲۱                 | ۱۶۴۸              |
| کردستان             | ۳۶         | ۱۹۸۲۶                | ۸۹۰۴        | ۲۰۵۰                | ۱۲۹۴۴             |
| کرمان               | ۴۰         | ۱۰۱۴۶                | ۳۲۸۶        | ۱۶۷۷                | ۲۷۴۱              |
| کرمانشاه            | ۳۵         | ۶۳۶۵                 | ۷۸۱۰        | ۲۱۵۲                | ۸۰۱۱              |
| کهگیلویه و بویراحمد | ۹          | ۲۳۴۳                 | ۵۱۵۸        | ۴۴۹                 | ۳۳۷۹              |
| گلستان              | ۳۰         | ۱۳۴۶۴                | ۹۴۷۰        | ۱۴۹۲                | ۷۷۳۰              |
| گیلان               | ۶۷         | ۱۰۲۵۰                | ۲۰۱۹        | ۵۶۰                 | ۱۷۰۸              |
| لرستان              | ۳۲         | ۳۶۶۰                 | ۱۸۶۱        | ۱۴۲۰                | ۵۹۴۶              |
| مازندران            | ۷۱         | ۲۲۶۴۰                | ۲۱۷۲۷۱      | ۷۲۶۱                | ۸۰۹۰۰             |
| مرکزی               | ۶۱         | ۷۶۳۳۶                | ۸۴۲۸۰       | ۲۷۴۰۶               | ۲۴۸۷۹             |
| هرمزگان             | ۷          | ۲۲۹                  | ۴۶          | ۰                   | ۰                 |
| همدان               | ۲۱         | ۷۸۳۸                 | ۱۲۳۱۱       | ۱۱۱۳                | ۵۹۲۵              |
| یزد                 | ۲۲         | ۵۹۱۵                 | ۲۹۹۴        | ۸۴۹                 | ۳۹۸۶              |
| جنوب استان کرمان    | ۱          | ۲۵۰                  | ۱۹          | ۰                   | ۰                 |
| جمع کل              | ۱۲۶۸       | ۶۰۹۹۵۱               | ۱۰۵۷۹۳۶     | ۱۱۴۳۳۵              | ۷۴۸۳۸۶            |

## وضعیت ساختمانی سازمان و شبکه تعاونی‌های روستایی تا پایان سال ۱۳۸۸

جدول شماره ۷-۲۹

| مقدار   | واحد   | شرح                                |
|---------|--------|------------------------------------|
| ۱۶۰۲    | دستگاه | تعداد انبارهای چند منظوره سازمان   |
| ۱۵۰۰۴۴۶ | تن     | ظرفیت انبارهای چند منظوره سازمان   |
| ۱۰۸۸    | دستگاه | تعداد انبارهای چند منظوره شبکه     |
| ۸۹۸۶۰۰  | تن     | ظرفیت انبارهای چند منظوره شبکه     |
| ۱۹      | دستگاه | تعداد انبارهای سرد                 |
| ۸۸۰۰۰   | تن     | ظرفیت انبارهای سرد                 |
| ۲۹۲۵    | دستگاه | تعداد ساختمان‌های دفتر کار شرکت‌ها |
| ۵۵۴     | دستگاه | تعداد منازل مسکونی احداث شده       |

## عملکرد فعالیت‌های مراکز جمع‌آوری شیر در شبکه تعاونی‌های روستایی

در سال‌های ۱۳۸۷ و ۱۳۸۸

(( واحد: کیلوگرم - میلیون ریال ))

جدول شماره ۷-۳۰

| عملکرد      |           | وضعیت خرید شیر |           | ظرفیت شیر سردکن | تعداد مراکز | شرح  |                       |
|-------------|-----------|----------------|-----------|-----------------|-------------|------|-----------------------|
|             |           | ارزش           | میزان     |                 |             |      |                       |
| کل هزینه‌ها | درآمدخالص |                |           |                 |             | سال  |                       |
| -           | -         | ۲۳۷۱۵۳         | ۶۳۶۷۶۹۶۲  | ۲۶۵۹۴۰          | ۸۳          | ۱۳۸۷ | مراکز جمع‌آوری شیر    |
| ۴۳۳۰۳       | ۵۰۱۷۱     | ۲۱۸۶۶۹         | ۵۸۲۸۰۸۰۷  | ۲۸۳۲۰۰          | ۸۵          | ۱۳۸۸ | شرکت تعاون روستایی    |
| -           | -         | ۱۹۳۵۷۱۱        | ۵۲۷۸۶۰۵۹۰ | ۲۲۷۸۱۵۰         | ۳۰۷         | ۱۳۸۷ | مراکز جمع‌آوری شیر    |
| ۵۱۵۲۰۲      | ۵۸۲۸۶۸    | ۲۰۳۶۰۸۵        | ۵۴۴۱۵۹۶۷۳ | ۲۴۸۴۵۵۰         | ۳۱۶         | ۱۳۸۸ | شرکت تعاون کشاورزی    |
| -           | -         | ۱۶۷۳۳۹         | ۴۳۶۱۶۲۹۸  | ۱۶۱۶۵۰          | ۹           | ۱۳۸۷ | مراکز جمع‌آوری شیر    |
| ۳۰۱۸۹۲      | ۳۰۴۱۸۴    | ۳۱۹۹۴۱         | ۸۶۴۶۷۶۵۶  | ۲۳۱۱۵۰          | ۵۹          | ۱۳۸۸ | اتحادیه تعاون روستایی |
| -           | -         | ۲۳۴۰۲۰۳        | ۶۳۵۱۵۳۸۵۰ | ۲۷۰۵۷۴۰         | ۳۹۹         | ۱۳۸۷ | جمع کل                |
| ۸۶۰۳۹۸      | ۹۳۷۲۲۴    | ۲۵۷۴۶۹۶        | ۶۸۸۹۰۸۱۳۶ | ۲۹۹۸۹۰۰         | ۴۶۰         | ۱۳۸۸ |                       |

تهیه و توزیع نهاده‌های کشاورزی شبکه تعاونی‌های روستایی در سال ۱۳۸۸

جدول شماره ۷-۳۱

| شرح                      | واحد                      | موجودی اول سال | میزان خرید   | میزان توزیع | موجودی    |
|--------------------------|---------------------------|----------------|--------------|-------------|-----------|
| انواع کودشیمیایی         | اوره                      | کیلوگرم        | ۸۶۹۵۰۵۹۷     | ۹۳۱۵۶۰۴۳۷   | ۶۷۸۷۴۷۷۵  |
|                          | فسفات                     | کیلوگرم        | ۱۱۳۸۱۷۰۵     | ۸۴۲۰۴۳۰۲    | ۶۹۳۷۸۱۸   |
|                          | سوپر فسفات                | کیلوگرم        | ۳۴۷۷۴۳۱۰     | ۲۱۵۷۶۳۶۵۷   | ۲۲۳۶۸۹۱۹  |
|                          | نترات آمونیوم             | کیلوگرم        | ۴۷۰۰۱۸۶      | ۱۶۳۰۹۵۸۵    | ۱۸۳۲۶۰۰   |
|                          | سولفات آمونیوم            | کیلوگرم        | ۱۴۲۵۱۱۷      | ۲۲۱۴۶۱۵     | ۴۳۱۷۳۰    |
|                          | سولفات پتاسیم             | کیلوگرم        | ۸۲۴۱۴۹۰      | ۳۱۰۸۹۲۹۳    | ۴۰۰۸۰۹۰   |
|                          | کلرورپتاسیم و کود کامل    | کیلوگرم        | ۷۶۵۴۶۳۷      | ۵۵۳۳۲۳۵۵    | ۶۹۰۹۲۷۴   |
|                          | کود آهن و ریزمغذی         | کیلوگرم        | ۱۰۱۳۲۶۲      | ۲۲۵۱۴۳۴۲    | ۳۴۲۱۳۷۶   |
|                          | جمع کل                    | کیلوگرم        | ۱۵۶۱۴۱۳۰۴    | ۱۳۳۹۹۱۲۷۶۴  | ۱۱۳۷۸۴۵۸۲ |
|                          | انواع سموم دفع آفات نباتی | حشره کش ها     | کیلوگرم/لیتر | ۵۳۴۸۴۳      | ۱۰۲۸۱۶۲   |
| قارچ کش ها               |                           | کیلوگرم/لیتر   | ۱۳۴۶۰۸       | ۲۲۶۱۷۷      | ۸۱۲۰۷     |
| علف کش ها                |                           | کیلوگرم/لیتر   | ۲۸۸۶۴۶       | ۶۶۰۵۲۰      | ۲۰۹۴۵۶    |
| کنه کش ها                |                           | کیلوگرم/لیتر   | ۳۲۸۸۶        | ۷۸۲۲۵       | ۳۸۸۴۷     |
| سایر سموم دفع آفات نباتی |                           | کیلوگرم/لیتر   | ۸۷۱۴۶        | ۱۷۶۶۷۸      | ۵۵۹۵۱     |
| جمع کل                   |                           | کیلوگرم/لیتر   | ۱۰۷۸۱۲۹      | ۲۱۶۹۷۶۲     | ۹۱۲۹۴۶    |
| گوگرد میکرونیزه          |                           | کیلوگرم        | ۱۹۸۶۸۹       | ۶۸۵۱۵۱      | ۲۲۵۱۸۲    |
| قرص فسفید                |                           | عدد            | ۱۴۶۰۲۲       | ۳۴۲۵۴۷      | ۱۳۲۴۷۰    |
| انواع بذور               | بذور سبزی و صیفی          | کیلوگرم        | ۴۶۰۲         | ۲۱۱۴۶۷۹     | ۱۳۱۳      |
|                          | بذر ذرت                   | کیلوگرم        | ۱۵۵۴۶        | ۱۴۰۶۹۳۳     | ۲۲۵۰۹     |
|                          | بذور نباتات علوفه ای      | کیلوگرم        | ۵۹۴۵         | ۸۳۹۰۶       | ۱۰۲۹۱     |
|                          | بذور نباتات صنعتی         | کیلوگرم        | ۹۵۸۴         | ۴۶۳۲۲       | ۲۰۷۳      |
|                          | بذر گندم و جو             | کیلوگرم        | ۲۸۱۶۵۱۰۰     | ۹۷۶۱۱۳۷۰    | ۴۴۵۶۷۶۸   |
|                          | سایر بذور                 | کیلوگرم        | ۴۲۴۰۲        | ۸۷۵۸۵۵۶     | ۵۸۴۸۵     |
|                          | جمع کل                    | کیلوگرم        | ۲۸۲۴۳۱۷۹     | ۱۱۰۰۲۱۷۶۶   | ۴۵۵۱۴۳۹   |
|                          | تخم نوغان                 | جعبه           | ۱۳۹۴         | ۲۲۲         | ۱۶۱۶      |
| سایر نهاده‌ها            | روغن استرالیایی           | لیتر           | ۴۳۱۵۲        | ۱۳۶۵۳۹      | ۹۵۳۷۰     |
|                          | کربنات دوپتاس             | کیلوگرم        | ۱۱۱۹۹۰       | ۳۰۸۲۴۱      | ۱۵۹۹۰۵    |
|                          | روغن ولک                  | لیتر           | ۳۹۲۳۹        | ۵۸۸۳۹       | ۴۷۶۱۴     |

## فصل هشتم: بیمه محصولات کشاورزی

سال ۱۳۸۸ مقارن با ربع قرن فعالیت صندوق بیمه کشاورزی است. بر اساس قانون مصوب مجلس شورای اسلامی دو نهاد اقتصادی بانک کشاورزی و صندوق بیمه کشاورزی همچون سالیان گذشته به همراه یکدیگر یار و یاور کشاورزان، باغداران و دامداران کشور و حامی تولید در بخش کشاورزی در شرایط سخت آب و هوایی کشور خصوصاً در مقابل دو عامل خطر خشکسالی و سرما و یخبندان بوده‌اند.

براساس اعلام سازمان مدیریت بحران کشور، در سال زراعی گذشته ۱۹۰ هزار میلیارد ریال خسارت به بخش کشاورزی وارد گردیده است. این در حالی است که نظام بیمه کشاورزی در این دوره زراعی بخشی از خسارت‌های ناشی از وقوع سرما و خشکسالی را برای تعدادی از بهره‌برداران و کشاورزانی که محصولاتشان را بیمه نموده‌اند، جبران کرده است. از طرف دیگر به دنبال گرم شدن هوا در ماه‌های دی و اسفند سال ۱۳۸۸، وقوع سرمای بهاره خسارت‌های بخش کشاورزی را نیز افزون نموده و صندوق بیمه با توجه به مسئولیت خود این موضوع را نیز در دست بررسی قرار داده و پیگیری نموده است.

با توجه به آسیب‌های اقتصادی قابل توجه بهره‌برداران در سال قبل، صندوق بیمه با اتخاذ سیاست‌هایی از قبیل کاهش درصد حق بیمه‌های سهم کشاورزان (از طریق افزایش سهم دولت)، توجه ویژه به نقاط محروم در تعیین تعرفه‌ها (قریب به ۱۰۰۰ تعرفه) و افزایش تعهدات و سطوح تحت پوشش بیمه در استان‌های کشور، نگاه حمایتی خود را بیش از پیش مورد نظر قرار داده و عملیات اجرایی بیمه را با هدف توسعه کمی و کیفی و با به کارگیری توان‌مندی‌های علمی، فنی و اجرایی بخش کشاورزی ادامه داده و بر رویکرد حمایتی نظام‌مند خود که مبتنی بر اصول علمی و عملی است تأکید داشته است.

در سال زراعی ۱۳۸۷-۸۸ صندوق بیمه ۱۰۴ مورد بیمه‌ای زراعی، باغی، دام، طیور، آبزیان و منابع طبیعی را در مقابل ۲۰۴ عامل خطر قهری و طبیعی و انواع بیماری‌های دامی تحت پوشش داشته است. در زیربخش زراعت ۳۷ مورد بیمه‌ای با اضافه شدن محصولات هندوانه و خربزه آبی هر یک در سه نوع کشت تابستانه، پاییزه و بهاره، کنجد و توتون تحت پوشش بیمه قرار گرفته است. در زیربخش باغبانی همراه با ۳ محصول جدید آلو، گوجه و گلابی جمعاً ۳۳ محصول تحت پوشش بیمه قرار دارد. در زیربخش دام ۱۳، طیور ۱۲ و آبزیان ۴ مورد بیمه (جمعاً ۲۹ فعالیت) و در زیربخش منابع طبیعی نیز ۵ فعالیت از پوشش نظام‌مند حمایتی بیمه برخوردارند.

به طور کلی در سال گذشته با توجه به استقبال نسبی بهره‌برداران از خدمات بیمه کشاورزی و حمایت قابل توجهی که دولت و مجلس از طریق افزایش اعتبارات صندوق بیمه داشته است، علی‌رغم اینکه فرهنگ بیمه‌ای در کشور در حال تکامل است، عملکرد خوبی را شاهد بوده‌ایم.

در این سال حدود ۱.۷۵ میلیون نفر معادل ۴۱٪ بهره‌برداران بخش کشاورزی تحت پوشش بیمه قرار گرفتند که ۳۰٪ آنان در استان‌های فارس، گیلان، خوزستان، کرمانشاه و اردبیل بوده و ۲۵٪ آنها در استان فارس می‌باشد که از این نظر رتبه اول را داراست.

در زیربخش زراعت در مجموع ۴.۸ میلیون هکتار از اراضی مزروعی کشور تحت پوشش بوده که بیشترین سطح آن مربوط به محصول گندم دیم با ۲.۰۷ میلیون هکتار بوده و در بین استان‌های کشور، استان خوزستان با ۷۶۵ هزار هکتار سطح بیمه، رتبه نخست سطح بیمه شده محصولات زراعی را به خود اختصاص داده است.

در این رابطه به طور کلی محصول گندم ( آبی و دیم ) حدود ۷۰٪ سطوح بیمه صندوق را به خود اختصاص می‌دهد. به همین دلیل مهم‌ترین محصول زراعی صندوق محسوب می‌شود. زیربخش باغبانی کشور نیز از ۳۷۹ هزار هکتار پوشش بیمه‌ای برخوردار است که بیشترین سطح زیر پوشش حمایتی بیمه مربوط به محصول خرما با ۸۴ هزار هکتار و رتبهٔ نخست مربوط به استان کرمان با ۷۵.۷ هزار هکتار سطح بیمه شده بوده است. محصولات مهم این زیربخش به جز خرما؛ سیب، انگور آبی و پسته می‌باشند که ۶۲٪ سطوح بیمه را به خود اختصاص می‌دهند. در زیربخش دام، بیش از ۱۴ میلیون واحد دامی تحت پوشش بوده که بیشترین تعداد بیمه شده مربوط به بیمه دام‌های سبک با ۹.۷ میلیون واحد دامی می‌باشد. استان فارس با ۳.۴ میلیون واحد دامی بیشترین میزان بیمه شده از سرمایه دامی کشور را دارا می‌باشد.

در این زیربخش نیز بز و گوسفند، دام صنعتی و گاوهای بومی و آمیخته مجموعاً ۹۴٪ میزان بیمه را شامل می‌شوند. در خصوص زیربخش طیور، صندوق بیمه ۵۰۵ میلیون قطعه طیور را بیمه کرده که بیشترین آن مربوط به استان مازندران، به میزان ۱۵۱ میلیون قطعه بوده و عمده مورد بیمه‌ای این زیربخش نیمچه گوشتی (۹۳٪) می‌باشد. در زیربخش آبزیان، در سال زراعی ۱۳۸۷-۸۸ در مجموع ۳۸۸۰ هکتار از مزارع پرورش آبزیان تحت پوشش بیمه قرار گرفت که بیشترین آن مربوط به ماهیان گرم‌آبی بوده است. استان مازندران با ۱۳۴۹ هکتار استخرهای پرورش ماهی بیمه شده، رتبهٔ نخست را احراز نموده است. آبزیان گرم‌آبی نیز حدوداً ۸۵٪ سطوح این زیربخش را شامل می‌شود. با توجه به اهمیت منابع طبیعی به عنوان بستر حیات، ۳.۷ میلیون هکتار از عرصه‌های منابع طبیعی زیر پوشش نظام‌مند بیمه قرار گرفته که بیشترین عرصه‌های زیرپوشش مربوط به مراتع بوده و بین مناطق تحت پوشش، استان یزد با ۴۵۳ هزار هکتار، بیشترین سطح بیمه شده را به خود اختصاص داده است.

همان طور که گفته شد در کل ۲۰۴ عامل خطر تحت پوشش بیمه است که در زیربخش زراعت ۱۵ عامل خسارت‌زا که اهم آن خشکسالی، سرما و یخبندان و سیل و باران‌های سیل‌آسا گزارش شده، می‌باشند. در زیربخش باغبانی ۲۸ عامل خطر، پوشش بیمه‌ای داشته‌اند که مهم‌ترین عوامل خسارت‌زا سرما و یخبندان بوده است. با توجه به اقدام‌های صورت گرفته در گسترش بیمه کشاورزی، در زیربخش دام، طیور و آبزیان به ترتیب ۱۱۱، ۲۶ و ۱۷ عامل خطر تحت پوشش بوده که نسبت به سال قبل، عوامل خطر خشکسالی در بیمهٔ ماهیان گرم‌آبی و سقوط بهمین و یخبندان در ماهیان سردآبی اضافه شده که امکان حمایت هر چه بیشتر از تولیدکنندگان را فراهم نموده است. در زیربخش منابع طبیعی مهم‌ترین عامل خطر تحت پوشش، خشکسالی می‌باشد.

صندوق بیمه برای خسارات وارده به محصولات تحت پوشش در سال زراعی ۱۳۸۷-۸۸، جمعاً ۴۹۹۶ میلیارد ریال غرامت کشاورزان را جبران نموده که سهم زیربخش زراعت ۴۸.۷ درصد، باغبانی ۳۳.۸ درصد، دام ۷.۴ درصد، طیور ۹.۷ درصد، آبزیان ۰.۲ درصد و منابع طبیعی ۰.۲ درصد شده است.

در رابطه با واگذاری عملیات بیمه‌گری به بخش غیردولتی نیز، در اجرای تکالیف برنامه چهارم توسعه، صندوق بیمه با انجام تمهیدات و بسترسازی برای گسترش همه جانبه بیمه محصولات کشاورزی، برنامه‌ریزی و سازماندهی لازم برای استفاده از خدمات بخش خصوصی و تعاونی در زمینه‌های بیمه‌گری مشتمل بر صدور بیمه نامه و ارزیابی خسارت را در رأس برنامه‌های خود قرار داد و موفق شد با به کارگیری خدمات اشخاص حقیقی و حقوقی متخصص و صاحب صلاحیت در زمینه کشاورزی و با تأکید بر استفاده از فارغ‌التحصیلان رشته کشاورزی در قالب تشکل‌های فنی و حرفه‌ای از جمله اعضاء سازمان نظام مهندسی کشاورزی و منابع طبیعی و نظام دامپزشکی کشور با تدوین ضوابط و استانداردهای مطلوب برای ایجاد ساختار متناسب به منظور تأسیس شرکت‌های خدمات بیمه کشاورزی که منحصراً در زمینه بیمه کشاورزی فعالیت نمایند، اقدام کند.

در مجموع ۳۴۰ شرکت خدمات بیمه کشاورزی با صندوق بیمه قرارداد منعقد نمودند که بالاترین تعداد شرکت‌ها به ترتیب متعلق به ۴ استان خراسان رضوی، گیلان، آذربایجان غربی و شرقی (هر کدام با بیش از ۲۰ شرکت) بوده و بالاترین تعداد کارگزاران به ترتیب به استان‌های خوزستان، گیلان، کرمان، فارس، خراسان رضوی هر کدام با بیش از ۲۰۰ نفر مربوط می‌باشد.

با توجه به نقش سازنده آموزش بیمه‌گری به کارشناسان ذیربط و دست‌اندرکاران بیمه کشاورزی به ویژه ارتقای مهارت‌های لازم برای کارگزاران بیمه کشاورزی که در اجرای هدف واگذاری فعالیت‌ها به بخش غیردولتی صورت گرفته، برنامه‌های آموزشی صندوق بیمه از رشد چشمگیری برخوردار بوده به نحوی که دوره‌های آموزشی با معیار نفر روز از ۱۳۶۹ به ۱۲۷۸۰۲ نفر روز افزایش یافته است. (۹۲ برابر).

صندوق بیمه کشاورزی کشور با هدف ارتقای کیفیت عملیات بیمه کشاورزی طرح‌های ارزنده‌ای را از جمله مطالعات بیمه‌پذیری، مطالعات زیربنایی و تطبیقی، مطالعات کاربردی با هدف تمهید راهکارهای مناسب برای کاهش یا جلوگیری از آثار سوء عوامل خسارت‌زا، استفاده از فن‌آوری‌های نوین در ارزیابی خسارت (مانند سنجش از دور (R.S) و GIS) با همکاری مراجع علمی و دانشگاهی در دستور کار خود دارد که از نظر مقایسه تعداد و مبلغ اعتبار مصروفه رشد خوبی را در پی داشته است.

## تعاریف و مفاهیم

### ۱- بیمه : ( Insurance )

مطابق قانون بیمه ایران مصوب اردیبهشت ماه ۱۳۱۶، بیمه عقدی است که به موجب آن یک طرف تعهد می‌کند در ازای پرداخت وجه یا وجوهی از طرف دیگر، در صورت وقوع یا بروز حادثه، خسارت وارده بر او را جبران نموده یا وجه معینی بپردازد.

### ۲- بیمه کشاورزی : ( Agricultural Insurance )

نوعی بیمه است که به موجب آن محصولات کشاورزی در مقابل مخاطرات جوی (مانند: تگرگ، طوفان، سیل، صاعقه، یخبندان، خشکسالی و ...) و بیماری‌ها و حوادثی مانند زلزله مورد تأمین قرار می‌گیرند و خسارت مالی وارد به کشاورز بیمه‌گذار در دوره کاشت، داشت و برداشت (مدت اعتبار بیمه نامه) تا میزان مورد تعهد بیمه‌گر مندرج در قرارداد بیمه جبران می‌شود.

ریسک‌های کشاورزی به علت وسعت دامنه آنها جزء وقایع پرخطر هستند و بعضاً جبران خسارت وارده از حدود توانایی مالی مؤسسات بیمه خصوصی خارج است. به همین جهت غالباً بیمه کشاورزی به کمک دولت، با تشکیل صندوق‌های تأمین خسارت، عملی و اجرا می‌شود. بیمه دام، آبزیان، طیور و باغ‌های میوه نیز در زمره بیمه کشاورزی عملی می‌شوند.

اجرای طرح بیمه کشاورزی مستلزم تهیه آمارهای ملی و محلی، تربیت کادر متخصص و ماهر، تأمین سرمایه و منابع مالی کافی و بررسی امکانات اجرای منطقه‌ای این طرح وسیع، متنوع و پیچیده می‌باشد.

### ۳- بیمه‌گر : ( Insurer )

شرکت یا مؤسسه مجازی است که طبق قوانین و مقررات مملکتی و ضوابط فنی به عملیات بیمه‌گری، یعنی قبول ریسک و تعهد جبران خسارت یا پرداخت سرمایه بیمه، اشتغال می‌ورزد.



۴- بیمه‌گذار : ( Underwriter )

شخصی که قرارداد بیمه را منعقد و پرداخت حق بیمه را تعهد می‌کند.

۵- قرارداد ( بیمه نامه ) : ( Policy )

سندی است که به امضای بیمه‌گذار و بیمه‌گر می‌رسد و تجلی و تظاهر قرارداد بیمه می‌باشد و اشکال مختلف دارد مانند بیمه نامه انفرادی، گروهی و ...

۶- مورد بیمه : ( Insured )

محصول، طرح یا خدمتی است که سلامت آن، موضوع بیمه قرار می‌گیرد. ( مانند گندم آبی )

۷- عامل خطر : ( Risk )

خطر عبارت است از واقعه‌ای که در زمان کم و بیش دور و نزدیک احتمال وقوع داشته باشد و بتوان درجه احتمال وقوع آن را محاسبه کرد.

۸- حق بیمه : ( Net Premium )

مبلغی که بیمه‌گذار بابت خرید بیمه به بیمه‌گر می‌پردازد.

۹- غرامت پرداختی : ( Indemnity )

مبلغی است که معمولاً عامل زیان به عنوان جبران ضرر وارده باید به شخص یا اشخاص زیان دیده بپردازد. در بیمه، غرامت شامل مبلغی است که بیمه‌گر متعاقب یک خسارت به شخص ثالث زیان دیده می‌پردازد و هم شامل زیان یا خسارتی است که بر خود بیمه‌گذار به علت وقوع خطر وارد می‌شود و بیمه‌گر با دریافت حق بیمه متعهد پرداخت آن گردیده است.

۱۰- نسبت خسارت : ( Loss Ratio )

نسبت غرامت‌های پرداختی به حق بیمه‌های دریافتی در یک دوره بیمه‌ای ( مربوط به عملکرد دوره‌ای که این خسارت‌ها در جریان آن اتفاق افتاده‌اند. )

آمار مقایسه‌ای زیر بخش‌های مختلف بیمه محصولات کشاورزی در سال زراعی ۸۸-۱۳۸۷

جدول شماره ۸-۱

| تعداد موارد<br>خسارت دیده (فقره) | سطح / میزان<br>بیمه شده | تعداد قرارداد (فقره) | تعداد بیمه‌گذار (نفر) | زیربخش              |
|----------------------------------|-------------------------|----------------------|-----------------------|---------------------|
| ۷۷۱۱۵۲                           | ۴۸۱۳۹۴۰                 | ۱۰۰۶۶۲۸              | ۱۰۱۲۶۷۵               | زراعت (هکتار)       |
| ۴۸۴۹۵۰                           | ۳۷۹۲۶۴                  | ۴۷۵۱۳۶               | ۴۷۸۰۳۹                | باغات (هکتار)       |
| ۲۹۱۰۲۶                           | ۱۴۱۴۸۴۱۸                | ۲۱۷۰۳۴               | ۲۱۷۰۷۳                | دام (واحد دامی)     |
| ۱۲۷۴۴                            | ۵۰۴۵۳۴۴۰۳               | ۳۲۶۰۴                | ۳۲۶۰۴                 | طیور (قطعه)         |
| ۲۸۸                              | ۳۸۷۹۵۲۲۴                | ۴۵۶                  | ۴۵۵                   | آبزیان (متر مربع)   |
| ۲۰۵۴                             | ۳۶۶۲۲۷۲                 | ۳۸۰۸                 | ۷۱۴۱                  | منابع طبیعی (هکتار) |
| ۱۵۶۲۲۱۴                          | -                       | ۱۷۳۵۶۶۶              | ۱۷۴۷۹۸۷               | جمع                 |

| حق بیمه‌های دریافتی و<br>دریافتنی (میلیون ریال) | غرامت پرداختی<br>(میلیون ریال) | سطح / میزان خسارت دیده | زیربخش              |
|---|--------------------------------|------------------------|---------------------|
| ۹۶۱۹۸۰  | ۲۴۳۰۷۰۲                        | ۳۲۹۹۳۳۵                | زراعت (هکتار)       |
| ۱۱۱۱۱۹۵   | ۱۶۹۰۵۷۸                        | ۳۳۴۵۰۴                 | باغات (هکتار)       |
| ۴۳۹۵۷۹  | ۳۷۰۱۱۸                         | ۸۷۰۸۴۸                 | دام (واحد دامی)     |
| ۷۴۱۳۶۶  | ۴۸۸۰۱۱                         | ۴۰۵۳۵۵۶۰               | طیور (قطعه)         |
| ۹۰۹۷  | ۸۱۲۳                           | ۱۲۱۰۹۷۷                | آبزیان (متر مربع)   |
| ۶۳۰۸  | ۷۹۹۳                           | ۹۲۱۲۶۱                 | منابع طبیعی (هکتار) |
| ۳۲۶۹۵۲۵   | ۴۹۹۵۵۲۵                        | -                      | جمع                 |

آمار مقایسه‌ای بیمه و خسارت زیربخش زراعت در سال زراعی ۸۸-۱۳۸۷

جدول شماره ۸-۲

| تعداد افراد<br>خسارت دیده<br>(فقره) | سطح / میزان<br>بیمه شده | تعداد قرارداد<br>(فقره) | تعداد بیمه‌گذار<br>(نفر) | مورد بیمه ای          |
|-------------------------------------|-------------------------|-------------------------|--------------------------|-----------------------|
| ۴۶۰۳                                | ۳۳۵۳۶                   | ۱۳۶۰۹                   | ۱۳۶۰۱                    | چغندر قند ریشه‌ای     |
| ۵۲                                  | ۳۰۳                     | ۲۲۵                     | ۲۲۵                      | چغندر بذری            |
| ۱۵۶۳۹۷                              | ۱۲۲۱۷۵۸                 | ۲۴۵۲۷۳                  | ۲۴۶۴۳۶                   | گندم آبی              |
| ۲۶۴۰۴۲                              | ۲۰۶۹۸۶۹                 | ۲۹۶۴۹۸                  | ۲۹۶۷۵۴                   | گندم دیم              |
| ۶۰۱۹                                | ۸۰۱۴۹                   | ۵۸۹۴                    | ۵۸۹۴                     | گندم تضمین تولید      |
| ۴۶۸۵۵                               | ۲۵۷۱۴۹                  | ۷۱۶۰۵                   | ۷۲۲۸۷                    | جو آبی                |
| ۸۳۷۵۹                               | ۵۰۳۱۷۱                  | ۱۱۲۲۶۳                  | ۱۱۲۲۳۰                   | جو دیم                |
| ۱۱۵۳۳                               | ۳۱۰۵۷                   | ۱۵۷۲۱                   | ۱۵۷۲۱                    | پنبه                  |
| ۱۲۱۶۸۶                              | ۱۶۹۶۰۷                  | ۱۱۹۳۱۲                  | ۱۲۳۴۵۲                   | برنج                  |
| ۳۸۷۷                                | ۱۲۹۰۸                   | ۴۵۱۱                    | ۴۵۰۳                     | سیب‌زمینی بهاره       |
| ۹۷۵                                 | ۲۵۰۵                    | ۱۰۱۶                    | ۱۰۱۶                     | سیب‌زمینی طرح استمرار |
| ۳۴۷۸                                | ۱۰۱۴۲                   | ۴۳۶۶                    | ۴۳۶۶                     | سیب‌زمینی زمستانه     |
| ۲۷۶                                 | ۱۶۷۹                    | ۴۱۹                     | ۴۱۹                      | آفتابگردان آبی        |
| ۵۰۷                                 | ۲۹۴۲                    | ۳۶۷                     | ۳۶۷                      | آفتابگردان دیم        |
| ۱۸۲۵                                | ۳۵۹۸۵                   | ۱۳۲۲۹                   | ۱۳۲۲۷                    | سویا                  |
| ۳۲۸۰                                | ۳۷۷۰۲                   | ۷۵۹۴                    | ۷۵۸۳                     | ذرت دانه ای           |
| ۱۱۸۱                                | ۱۷۹۰۹                   | ۲۵۲۵                    | ۲۵۲۳                     | ذرت علوفه ای          |
| ۳                                   | ۲۹۲۵                    | ۲۶                      | ۱۴                       | ذرت بذری              |
| ۲۰۷                                 | ۷۳۲                     | ۵۴۲                     | ۵۴۲                      | پیاز بهاره            |
| ۰                                   | ۳۳۷                     | ۴۲                      | ۴۲                       | پیاز طرح استمرار      |
| ۳۷۲                                 | ۱۳۱۷                    | ۷۹۷                     | ۷۹۷                      | پیاز زمستانه          |
| ۵۰۴۹                                | ۴۰۹۴۶                   | ۱۱۱۴۵                   | ۱۱۱۴۵                    | کلزا آبی              |
| ۶۸۱۳                                | ۳۵۰۷۷                   | ۱۰۷۶۶                   | ۱۰۷۶۶                    | کلزا دیم              |
| ۳                                   | ۱۵۹۶                    | ۹                       | ۹                        | کلزا بذری             |
| ۷۹۳                                 | ۲۴۵۸                    | ۱۲۲۰                    | ۱۲۲۰                     | گلرنگ آبی             |
| ۱۰۹                                 | ۱۴۶۵                    | ۱۳۹                     | ۱۳۹                      | گلرنگ دیم             |
| ۱۲۶۹۸                               | ۴۳۶۸۹                   | ۱۵۷۷۱                   | ۱۵۸۰۲                    | عدس دیم               |
| ۳۱۲۹۵                               | ۱۶۴۸۲۴                  | ۴۵۵۰۵                   | ۴۵۵۰۵                    | نخود دیم              |
| ۲۱۳۰                                | ۶۳۸۹                    | ۲۵۱۹                    | ۲۵۱۹                     | لوبیا آبی             |
| ۰                                   | ۱۷۸۴۷                   | ۱۷                      | ۱۷                       | نیشکر                 |
| ۶۲۸                                 | ۲۹۹۹                    | ۱۱۲۶                    | ۱۱۲۶                     | گوجه‌فرنگی فضای باز   |
| ۷۶                                  | ۱۷                      | ۱۵۲                     | ۱۵۲                      | گوجه‌فرنگی گلخانه‌ای  |
| ۱۱۱                                 | ۹۴                      | ۴۰۵                     | ۴۰۵                      | خیار گلخانه ای        |
| ۱۷۳                                 | ۱۲۶۸                    | ۳۵۳                     | ۳۵۳                      | کنجد                  |
| ۲۰                                  | ۲۸۰                     | ۵۹                      | ۵۹                       | هندوانه               |
| ۷۱                                  | ۱۰۴                     | ۳۶                      | ۳۶                       | خرزبه                 |
| ۲۵۶                                 | ۱۲۰۶                    | ۱۵۷۲                    | ۱۴۲۳                     | توتون                 |
| ۷۷۱۱۵۲                              | ۴۸۱۳۹۴۰                 | ۱۰۰۶۶۲۸                 | ۱۰۱۲۶۷۵                  | جمع کل                |

آمار مقایسه‌ای بیمه و خسارت زیربخش زراعت در سال زراعی ۸۸-۱۳۸۷

ادامه جدول شماره ۸-۲

| مورد بیمه ای          | تعداد موارد<br>خسارت دیده (فقره) | غرامت پرداختی<br>(میلیون ریال) | حق بیمه‌های دریافتی و<br>دریافتنی (میلیون ریال) |
|-----------------------|----------------------------------|--------------------------------|---|
| چغندر قند ریشه‌ای     | ۹۸۹۸                             | ۲۰۲۹۱                          | ۵۳۱۷  |
| چغندر بذری            | ۷۲                               | ۷۳                             | ۲۱  |
| گندم آبی              | ۷۷۴۲۳۲                           | ۹۶۹۰۱۹                         | ۲۳۹۵۷۱  |
| گندم دیم              | ۱۵۷۷۱۹۱                          | ۶۳۷۲۷۳                         | ۳۴۳۰۹۳  |
| گندم تضمین تولید      | ۷۷۸۳۳                            | ۴۴۹۳۷                          | ۱۲۳۲۷   |
| جو آبی                | ۱۴۲۴۱۲                           | ۱۴۰۸۷۴                         | ۴۹۸۰۳   |
| جو دیم                | ۳۵۴۱۸۱                           | ۱۳۳۶۱۱                         | ۳۵۷۱۷   |
| پنبه                  | ۱۹۲۵۰                            | ۳۴۱۹۴                          | ۴۷۲۰  |
| برنج                  | ۷۵۰۸۱                            | ۲۳۶۸۵۲                         | ۱۵۰۱۸۸  |
| سیب‌زمینی بهاره       | ۵۶۷۴                             | ۱۸۱۹۷                          | ۵۲۴۰  |
| سیب‌زمینی طرح استمرار | ۲۲۰۹                             | ۷۷۲۶                           | ۷۸۳۱  |
| سیب‌زمینی زمستانه     | ۸۷۴۹                             | ۱۷۲۹۳                          | ۸۲۰۳  |
| آفتابگردان آبی        | ۷۱۳                              | ۷۶۹                            | ۵۶۲   |
| آفتابگردان دیم        | ۲۴۸۵                             | ۱۶۰۴                           | ۲۰۳   |
| سویا                  | ۷۰۲۳                             | ۷۴۷۸                           | ۳۶۱۲  |
| ذرت دانه ای           | ۹۹۷۱                             | ۱۴۹۹۵                          | ۱۶۲۴۳   |
| ذرت علوفه ای          | ۳۷۷۴                             | ۴۸۶۹                           | ۲۸۸۳  |
| ذرت بذری              | ۲۱                               | ۳۸                             | ۳۸۰   |
| پیاز بهاره            | ۱۸۵                              | ۸۱۲                            | ۱۷۴   |
| پیاز طرح استمرار      | ۰                                | ۰                              | ۲۲۲   |
| پیاز زمستانه          | ۶۵۴                              | ۳۰۴۸                           | ۱۰۸۹  |
| کلزا آبی              | ۱۶۳۳۴                            | ۲۰۴۰۸                          | ۱۶۰۳۷   |
| کلزا دیم              | ۲۲۰۸۷                            | ۱۹۳۵۲                          | ۷۳۴۹  |
| کلزا بذری             | ۱۹۸                              | ۷۳۶                            | ۱۸۶۷  |
| گلرنگ آبی             | ۷۷۷                              | ۹۹۸                            | ۵۹۴   |
| گلرنگ دیم             | ۱۰۱۳                             | ۷۳۶                            | ۳۱۸   |
| عدس دیم               | ۳۴۵۸۰                            | ۱۶۹۹۲                          | ۵۷۹۷  |
| نخود دیم              | ۱۴۴۹۱۳                           | ۵۸۳۱۸                          | ۱۰۲۸۲   |
| لوبیا آبی             | ۵۳۱۴                             | ۸۸۳۶                           | ۱۹۵۵  |
| نیشکر                 | ۰                                | ۰                              | ۲۲۸۰۴   |
| گوجه‌فرنگی فضای باز   | ۱۵۰۷                             | ۷۱۱۹                           | ۴۳۷۶  |
| گوجه‌فرنگی گلخانه‌ای  | ۸                                | ۵۶۵                            | ۴۸۹   |
| خیار گلخانه ای        | ۱۴                               | ۵۷۱                            | ۱۲۷۶  |
| کنجد                  | ۵۹۹                              | ۴۷۷                            | ۶۴۲   |
| هندوانه               | ۸۰                               | ۴۵۱                            | ۳۷۶   |
| خربزه                 | ۱۵۲                              | ۶۶۳                            | ۱۳۵   |
| توتون                 | ۱۵۲                              | ۵۲۳                            | ۲۸۳   |
| جمع کل                | ۳۲۹۹۳۳۵                          | ۲۴۳۰۷۰۲                        | ۹۶۱۹۸۰  |

آمار مقایسه‌ای بیمه و خسارت زیربخش باغات در سال زراعی ۱۳۸۷-۸۸

جدول شماره ۸-۳

| تعداد موارد<br>خسارت دیده<br>(فقره) | سطح / میزان<br>بیمه شده | تعداد قرارداد<br>(فقره) | تعداد بیمه‌گذار<br>(نفر) | مورد بیمه ای       |
|-------------------------------------|-------------------------|-------------------------|--------------------------|--------------------|
| ۶۶۶۱۲                               | ۴۲۲۷۷                   | ۶۶۰۵۷                   | ۶۷۳۱۸                    | انگور              |
| ۱۰۸۹۳۶                              | ۸۴۵۷۰                   | ۱۰۶۵۰۶                  | ۱۰۶۵۰۶                   | خرما               |
| ۵۰۰۱۰                               | ۳۷۰۵۶                   | ۴۸۰۱۷                   | ۴۸۱۴۱                    | سیب                |
| ۵۹۰۹۲                               | ۷۲۵۶۲                   | ۳۶۳۴۵                   | ۳۴۴۱۹                    | پسته               |
| ۳۹۳۲۲                               | ۲۷۱۱۷                   | ۴۱۳۵۹                   | ۴۳۴۲۲                    | بادام              |
| ۳۳۱۴                                | ۶۸۹۶                    | ۱۲۷۹۵                   | ۱۲۸۷۴                    | زعفران             |
| ۶۹۴۳                                | ۴۸۹۶                    | ۷۰۸۵                    | ۷۳۶۸                     | انار               |
| ۳۰۹۱۵                               | ۱۶۹۴۲                   | ۲۹۸۵۷                   | ۲۹۸۵۷                    | چای                |
| ۷۹۶۳                                | ۸۱۵۶                    | ۵۵۰۵                    | ۵۵۰۵                     | زیتون              |
| ۷۱۵۱۹                               | ۲۰۰۴۸                   | ۷۱۶۹۹                   | ۷۲۶۰۸                    | گردو               |
| ۸۵۷۱                                | ۴۱۹۷                    | ۸۵۳۰                    | ۸۵۴۵                     | زردآلو             |
| ۳۳۱۸                                | ۳۵۹۲                    | ۳۲۴۸                    | ۳۲۵۹                     | هلو، شلیل و شفتالو |
| ۲۸۸                                 | ۳۴۲                     | ۲۶۸                     | ۲۶۸                      | زیره سبز           |
| ۳۴۱۱                                | ۴۱۶۳                    | ۳۴۹۱                    | ۳۴۸۹                     | انگور دیم          |
| ۱۴۲۲                                | ۱۰۲۲                    | ۱۴۲۹                    | ۱۴۲۹                     | گل محمدی           |
| ۶۰۳۵                                | ۱۴۶۲۴                   | ۱۴۰۵۵                   | ۱۴۰۵۵                    | پرتقال             |
| ۳۳۱۹                                | ۵۱۷۳                    | ۳۶۳۹                    | ۳۶۳۹                     | نارنگی             |
| ۳۴۱۸                                | ۶۹۳۲                    | ۴۹۵۳                    | ۵۰۳۵                     | لیمو ترش           |
| ۱۶۳۹                                | ۲۴۷۰                    | ۱۴۱۴                    | ۱۴۱۴                     | لیمو شیرین         |
| ۸                                   | ۳۲۳                     | ۲۴                      | ۲۴                       | گریب فروت          |
| ۰                                   | ۱                       | ۴                       | ۴                        | گل رز              |
| ۰                                   | ۰                       | ۲                       | ۲                        | گل گلابول          |
| ۱                                   | ۳                       | ۱۲                      | ۱۲                       | گل میخک            |
| ۳۲۲۶                                | ۷۲۹۹                    | ۳۱۵۱                    | ۳۱۵۱                     | بادام دیم          |
| ۴۳۵۶                                | ۷۷۹۰                    | ۴۳۹۳                    | ۴۳۹۳                     | انجیر دیم          |
| ۲۴۴                                 | ۱۳۰                     | ۲۳۲                     | ۲۴۰                      | آلبالو             |
| ۴۳۷                                 | ۱۵۹                     | ۳۱۱                     | ۳۱۱                      | گیلاس              |
| ۶۷                                  | ۶۱                      | ۲۲۵                     | ۲۲۵                      | زرشک               |
| ۴                                   | ۲                       | ۶                       | ۶                        | کیوی               |
| ۵۰                                  | ۱۴۶                     | ۵۷                      | ۵۳                       | گلابی              |
| ۳۱۱                                 | ۱۰۱                     | ۳۱۵                     | ۳۱۵                      | گوجه سبز           |
| ۲۰۱                                 | ۲۱۴                     | ۱۵۲                     | ۱۵۲                      | آلو                |
| ۴۸۴۹۵۰                              | ۳۷۹۲۶۴                  | ۴۷۵۱۳۶                  | ۴۷۸۰۳۹                   | جمع کل             |

آمار مقایسه‌ای بیمه و خسارت زیربخش باغات در سال زراعی ۸۸-۱۳۸۷

ادامه جدول شماره ۸-۳

| مورد بیمه ای       | سطح / میزان<br>خسارت دیده | گرامت پرداختی<br>(میلیون ریال) | حق بیمه‌های دریافتی و<br>دریافتنی (میلیون ریال) |
|--------------------|---------------------------|--------------------------------|---|
| انگور              | ۳۸۶۵۴                     | ۳۲۵۸۱۲                         | ۱۱۸۹۱۴  |
| خرما               | ۷۶۹۰۷                     | ۲۵۳۸۹۵                         | ۱۸۶۰۹۳  |
| سیب                | ۳۱۰۶۸                     | ۲۶۱۳۱۹                         | ۱۶۷۹۰۳  |
| پسته               | ۷۰۵۵۱                     | ۲۴۳۴۲۰                         | ۲۸۳۷۱۳  |
| بادام              | ۲۲۰۸۹                     | ۱۵۶۰۴۴                         | ۱۱۱۰۷۹  |
| زعفران             | ۳۱۵۲                      | ۷۰۳۳                           | ۲۰۵۰۳   |
| انار               | ۴۱۳۰                      | ۱۴۸۱۰                          | ۱۲۹۶۷   |
| چای                | ۱۶۸۰۷                     | ۲۱۴۲۲                          | ۱۹۸۰۵   |
| زیتون              | ۷۱۵۳                      | ۲۱۴۰۵                          | ۲۱۰۱۶   |
| گردو               | ۱۸۰۶۴                     | ۱۶۹۸۷۳                         | ۹۲۹۶۴   |
| زردآلو             | ۴۱۲۵                      | ۴۰۰۶۶                          | ۱۴۳۳۰   |
| هلو، شلیل و شفتالو | ۳۱۱۵                      | ۲۵۴۸۲                          | ۹۹۴۸  |
| زیره سبز           | ۲۸۹                       | ۳۲۲                            | ۲۰۱   |
| انگور دیم          | ۳۵۰۷                      | ۵۳۱۷                           | ۴۱۸۸  |
| گل محمدی           | ۸۱۲                       | ۲۷۲۹                           | ۵۳۷   |
| پرتقال             | ۹۱۹۲                      | ۳۹۸۰۰                          | ۲۵۲۳۶   |
| نارنگی             | ۳۰۸۶                      | ۱۳۸۱۲                          | ۴۲۱۲  |
| لیمو ترش           | ۴۷۶۵                      | ۱۹۱۰۴                          | ۸۵۹۵  |
| لیمو شیرین         | ۲۸۲۱                      | ۱۷۶۰۹                          | ۲۶۳۰  |
| گریب فروت          | ۶۱                        | ۱۱۸                            | ۱۴۷   |
| گل رز              | ۰                         | ۰                              | ۹   |
| گل گلابول          | ۰                         | ۰                              | ۰   |
| گل میخک            | ۰                         | ۳                              | ۲   |
| بادام دیم          | ۷۹۲۰                      | ۷۸۷۶                           | ۲۲۱۵  |
| انجیر دیم          | ۵۵۳۱                      | ۳۸۶۴۷                          | ۲۲۵۸  |
| آلبالو             | ۱۰۶                       | ۴۸۵                            | ۲۳۸   |
| گیلاس              | ۱۴۱                       | ۸۸۳                            | ۲۹۹   |
| زرشک               | ۲۶                        | ۱۶۶                            | ۵۴  |
| کیوی               | ۱                         | ۱۶                             | ۹   |
| گلابی              | ۱۳۱                       | ۱۰۸۹                           | ۴۶۵   |
| گوجه‌سبز           | ۹۸                        | ۷۲۶                            | ۲۱۶   |
| آلو                | ۲۰۳                       | ۱۳۹۶                           | ۴۵۰   |
| جمع کل             | ۳۳۴۵۰۴                    | ۱۶۹۰۵۷۸                        | ۱۱۱۱۱۹۵   |

آمار مقایسه‌ای بیمه و خسارت زیربخش دام در سال زراعی ۱۳۸۷-۸۸

جدول شماره ۴-۸

| تعداد موارد خسارت دیده ( فقره ) | تعداد بیمه شده ( رأس ) | تعداد قرارداد ( فقره ) | تعداد بیمه‌گذار ( نفر ) | مورد بیمه ای             |
|---------------------------------|------------------------|------------------------|-------------------------|--------------------------|
| ۲۴۰۴۷۲                          | ۹۷۴۵۰۵۲                | ۱۳۰۸۶۳                 | ۱۳۰۸۹۶                  | بز و گوسفند              |
| ۲۰۰۰۶                           | ۲۱۵۸۵۸                 | ۷۷۰                    | ۷۶۹                     | دام صنعتی                |
| ۱۷۵۹                            | ۱۹۲۰۴                  | ۶۹۱                    | ۶۹۳                     | دام اصیل در واحدهای سنتی |
| ۱                               | ۱۳۰                    | ۵۳                     | ۵۳                      | اسب                      |
| ۲۹۸۰                            | ۸۲۹۷۳                  | ۱۷۳۱۳                  | ۱۷۳۰۲                   | گاوهای بومی              |
| ۱۸۶۶۷                           | ۲۲۷۰۱۷                 | ۵۵۶۵۳                  | ۵۵۶۸۴                   | گاوهای آمیخته            |
| ۶۰۳                             | ۳۵۳۱۱                  | ۴۴۴                    | ۴۴۱                     | بز و گوسفند پرواری       |
| ۹۱۵                             | ۱۹۰۲۰                  | ۱۰۶۹                   | ۱۰۵۵                    | گوساله پرواری            |
| ۵                               | ۸۴                     | ۳                      | ۳                       | گاوهای مراکز اصلاح نژاد  |
| ۲۷۸                             | ۱۶۷۸۷                  | ۲۵۴۲                   | ۲۵۴۲                    | گاو میش                  |
| ۲۲۰                             | ۴۹۸۱                   | ۳۶۵                    | ۳۶۵                     | شتر ( نفر )              |
| ۱۸۶۳                            | ۴۱۵۳۴۷                 | ۳۴۴۴                   | ۳۴۴۶                    | زنبور عسل ( کندو )       |
| ۳۲۵۷                            | ۱۰۹۲۷                  | ۳۸۲۴                   | ۳۸۲۴                    | کرم ابریشم ( جعبه )      |
| ۲۹۱۰۲۶                          | ۱۴۱۴۸۴۱۸               | ۲۱۷۰۳۴                 | ۲۱۷۰۷۳                  | جمع ( واحدامی )          |

| حق بیمه‌های دریافتی و دریافتنی ( میلیون ریال ) | غرامت پرداختی ( میلیون ریال ) | تعداد خسارت دیده ( رأس ) | مورد بیمه ای             |
|--|-------------------------------|--------------------------|--------------------------|
| ۲۶۰۰۴۷   | ۱۵۰۴۷۸                        | ۳۴۰۲۶۲                   | بز و گوسفند              |
| ۱۰۶۹۹۴   | ۱۳۰۳۱۶                        | ۳۰۶۴۰                    | دام صنعتی                |
| ۴۵۶۰   | ۷۶۰۸                          | ۲۰۰۳                     | دام اصیل در واحدهای سنتی |
| ۵۹   | ۱۲                            | ۱                        | اسب                      |
| ۸۸۴۶   | ۶۷۱۵                          | ۳۰۳۳                     | گاوهای بومی              |
| ۴۶۴۷۹  | ۵۴۲۵۳                         | ۱۹۲۳۵                    | گاوهای آمیخته            |
| ۳۷۸  | ۴۱۹                           | ۹۷۰                      | بز و گوسفند پرواری       |
| ۲۳۸۵   | ۴۶۴۸                          | ۱۰۹۹                     | گوساله پرواری            |
| ۵۷   | ۵۲                            | ۵                        | گاوهای مراکز اصلاح نژاد  |
| ۳۰۴۲   | ۱۰۶۶                          | ۲۸۶                      | گاو میش                  |
| ۱۶۶۶   | ۸۹۶                           | ۲۳۹                      | شتر ( نفر )              |
| ۴۳۶۷   | ۱۱۴۲۵                         | ۱۴۹۴۱۲                   | زنبور عسل ( کندو )       |
| ۶۹۹  | ۲۲۳۰                          | ۹۳۹۴                     | کرم ابریشم ( جعبه )      |
| ۴۳۹۵۷۹   | ۳۷۰۱۱۸                        | ۸۷۰۸۴۸                   | جمع ( واحدامی )          |

آمار مقایسه‌ای بیمه و خسارت زیربخش طیور در سال زراعی ۸۸-۱۳۸۷

جدول شماره ۸-۵

| تعداد موارد خسارت دیده ( فقره ) | تعداد بیمه شده ( قطعه ) | تعداد قرارداد ( فقره ) | تعداد بیمه‌گذار ( نفر ) | مورد بیمه ای           |
|---------------------------------|-------------------------|------------------------|-------------------------|------------------------|
| ۱                               | ۲۷۱۲۴۴                  | ۱۷                     | ۱۷                      | مادر تخمگذار           |
| ۴۵                              | ۲۳۹۶۶۰۱۱                | ۹۶۷                    | ۹۶۷                     | تخمگذار تجارتي         |
| ۲                               | ۸۳۵۳۶۳۰                 | ۴۳۴                    | ۴۳۴                     | مادر گوشتي             |
| ۰                               | ۱۴۷۰۲۹                  | ۵                      | ۵                       | اجداد گوشتي            |
| ۰                               | ۰                       | ۰                      | ۰                       | اجداد تخمگذار          |
| ۱۲۶۹۶                           | ۴۷۰۸۲۴۹۲۷               | ۳۱۱۵۴                  | ۳۱۱۵۴                   | نیمچه گوشتي            |
| ۰                               | ۰                       | ۰                      | ۰                       | مادر تخمگذار - تولکي   |
| ۰                               | ۷۲۳۹۱۲                  | ۱۲                     | ۱۲                      | تخمگذار تجارتي - تولکي |
| ۰                               | ۲۳۵۶۵۰                  | ۱۱                     | ۱۱                      | مادر گوشتي - تولکي     |
| ۰                               | ۱۲۰۰۰                   | ۴                      | ۴                       | بو قلمون               |
| ۱۲۷۴۴                           | ۵۰۴۵۳۴۴۰۳               | ۳۲۶۰۴                  | ۳۲۶۰۴                   | جمع کل                 |

| تعداد خسارت دیده ( قطعه ) | غرامت پرداختي ( ميليون ريال ) | حق بیمه‌های دریافتی و دریافتنی ( ميليون ريال ) | مورد بیمه ای           |
|---------------------------|-------------------------------|--|------------------------|
| ۶۴۳                       | ۱۰                            | ۷۵۱  | مادر تخمگذار           |
| ۲۴۴۵۰۱                    | ۲۲۴۲                          | ۳۷۳۸۷  | تخمگذار تجارتي         |
| ۹۹۵۲                      | ۲۸۰                           | ۱۸۷۹۶  | مادر گوشتي             |
| ۰                         | ۰                             | ۱۲۳۹   | اجداد گوشتي            |
| ۰                         | ۰                             | ۰  | اجداد تخمگذار          |
| ۴۰۲۸۰۴۶۴                  | ۴۸۵۴۷۸                        | ۶۸۲۶۹۶   | نیمچه گوشتي            |
| ۰                         | ۰                             | ۰  | مادر تخمگذار - تولکي   |
| ۰                         | ۰                             | ۲۳۲  | تخمگذار تجارتي - تولکي |
| ۰                         | ۰                             | ۱۳۷  | مادر گوشتي - تولکي     |
| ۰                         | ۰                             | ۱۲۸  | بو قلمون               |
| ۴۰۵۳۵۵۶۰                  | ۴۸۸۰۱۱                        | ۷۴۱۳۶۶   | جمع کل                 |



### آمار مقایسه‌ای بیمه و خسارت زیربخش آبریان در سال زراعی ۸۸-۱۳۸۷

جدول شماره ۸-۶

| مورد بیمه ای           | تعداد بیمه‌گذار<br>( نفر ) | تعداد قرارداد<br>( فقره ) | میزان بیمه شده<br>( مترمربع ) | تعداد موارد<br>خسارت دیده<br>( فقره ) |
|------------------------|----------------------------|---------------------------|-------------------------------|---------------------------------------|
| آبریان سردآبی          | ۲۷۱                        | ۲۷۱                       | ۳۵۵۶۶۱                        | ۲۲۹                                   |
| سردآبی - استخرهای دو   | ۴                          | ۴                         | ۱۱۶۳                          | ۰                                     |
| آبریان گرم آبی (هکتار) | ۱۵۶                        | ۱۵۶                       | ۳۲۸۲                          | ۵۹                                    |
| میگو(هکتار)            | ۲۴                         | ۲۵                        | ۵۶۲                           | ۰                                     |
| جمع کل                 | ۴۵۵                        | ۴۵۶                       | ۳۸۷۹۵۲۲۴                      | ۲۸۸                                   |

| مورد بیمه ای             | میزان خسارت دیده<br>( مترمربع ) | گرامت پرداختی<br>( میلیون ریال ) | حق بیمه‌های دریافتی و<br>دریافتنی ( میلیون ریال ) |
|--------------------------|---------------------------------|----------------------------------|---|
| آبریان سردآبی            | ۳۶۸۸۷                           | ۷۲۷۴                             | ۶۵۵۴  |
| سردآبی - استخرهای دو     | ۰                               | ۰                                | ۱۰  |
| آبریان گرم آبی ( هکتار ) | ۱۱۷                             | ۸۵۰                              | ۱۶۵۲  |
| میگو ( هکتار )           | ۰                               | ۰                                | ۸۸۱   |
| جمع کل                   | ۱۲۱۰۹۷۷                         | ۸۱۲۳                             | ۹۰۹۷  |

### آمار مقایسه‌ای بیمه و خسارت زیربخش منابع طبیعی در سال زراعی ۸۸-۱۳۸۷

جدول شماره ۸-۷

| مورد بیمه ای               | تعداد بیمه‌گذار<br>( نفر ) | تعداد قرارداد<br>( فقره ) | سطح بیمه شده<br>( هکتار ) | تعداد موارد<br>خسارت دیده<br>( فقره ) |
|----------------------------|----------------------------|---------------------------|---------------------------|---------------------------------------|
| طرح‌های مرتعداری           | ۶۳۶۳                       | ۳۰۶۰                      | ۳۶۵۴۸۷۷                   | ۱۴۸۵                                  |
| عملیات اصلاحی مراتع        | ۱۰۰                        | ۱۰۰                       | ۴۵۳۱                      | ۸                                     |
| جنگل کاری                  | ۴                          | ۴                         | ۹۷۸                       | ۴                                     |
| جاده‌های جنگلی ( کیلومتر ) | ۲                          | ۲                         | ۵۴                        | ۴                                     |
| آبخیزداری                  | ۶۷۲                        | ۶۴۲                       | ۱۸۸۶                      | ۵۵۳                                   |
| جمع کل                     | ۷۱۴۱                       | ۳۸۰۸                      | ۳۶۶۲۲۷۲                   | ۲۰۵۴                                  |

| مورد بیمه ای               | سطح خسارت دیده<br>( هکتار ) | گرامت پرداختی<br>( میلیون ریال ) | حق بیمه‌های دریافتی و<br>دریافتنی ( میلیون ریال ) |
|----------------------------|-----------------------------|----------------------------------|---|
| طرح‌های مرتعداری           | ۹۱۹۲۹۹                      | ۶۲۷۳                             | ۵۶۲۹  |
| عملیات اصلاحی مراتع        | ۴۴۸                         | ۱۲۸                              | ۱۲۸   |
| جنگل کاری                  | ۹۷۸                         | ۳۵۱                              | ۱۰۱   |
| جاده‌های جنگلی ( کیلومتر ) | ۱                           | ۲۷۹                              | ۱۰۰   |
| آبخیزداری                  | ۵۳۷                         | ۹۶۱                              | ۳۵۲   |
| جمع کل                     | ۹۲۱۲۶۱                      | ۷۹۹۳                             | ۶۳۰۸  |

آمار عملکرد تعداد بیمه‌گذار به تفکیک زیر بخش در سال زراعی ۱۳۸۷-۸۸

(( واحد : نفر ))

جدول شماره ۸-۸

| استان               | زراعت   | باغات  | دام    | طیور  | آبزیان | منابع طبیعی | جمع کل  |
|---------------------|---------|--------|--------|-------|--------|-------------|---------|
| آذربایجان شرقی      | ۲۷۲۶۴   | ۲۵۴۷۷  | ۷۲۰۷   | ۹۲۳   | ۱      | ۵۹          | ۶۰۹۳۱   |
| آذربایجان غربی      | ۴۸۴۰۰   | ۱۴۷۲۱  | ۸۳۷۷   | ۱۷۵۷  | ۷      | ۰           | ۷۳۲۶۲   |
| اردبیل              | ۵۸۵۱۶   | ۹۴۴۴   | ۲۶۹۱۳  | ۷۸۷   | ۴      | ۵۴۵         | ۹۶۲۰۹   |
| اصفهان              | ۳۷۰۵۲   | ۴۳۲۹۵  | ۴۶۰۷   | ۳۹۱   | ۸      | ۱۴۹         | ۸۵۵۰۲   |
| ایلام               | ۲۵۰۰۳   | ۱۴۸    | ۳۲۲۹   | ۰     | ۵      | ۹۵          | ۲۸۴۸۰   |
| بوشهر               | ۹۶۴۱    | ۴۳۳۴   | ۷۷۵    | ۰     | ۲      | ۶۹          | ۱۴۸۲۱   |
| تهران               | ۴۶۸۹    | ۵۵۶    | ۵۰۷    | ۷۵۵۷  | ۹      | ۴۱          | ۱۳۳۵۹   |
| چهارمحال و بختیاری  | ۱۷۴۵۹   | ۲۲۹۴۷  | ۹۲۸۵   | ۶۷    | ۱۵     | ۱           | ۴۹۷۷۴   |
| خراسان جنوبی        | ۱۴۵۱۵   | ۹۱۱۳   | ۱۰۰۵۱  | ۷۲۷   | ۱      | ۵           | ۳۴۴۱۲   |
| خراسان رضوی         | ۵۱۲۱۳   | ۱۴۳۹۶  | ۱۷۱۱۹  | ۱۸۷۴  | ۳      | ۱۶۰         | ۸۴۷۶۵   |
| خراسان شمالی        | ۱۴۲۷۳   | ۶۲۱۷   | ۳۶۴۱   | ۰     | ۰      | ۹۳          | ۲۴۲۲۴   |
| خوزستان             | ۸۳۶۸۶   | ۱۶۵۱۶  | ۱۶۱۹۲  | ۳۱۷   | ۹      | ۱۶۱         | ۱۱۶۸۸۱  |
| زنجان               | ۷۴۳۴    | ۲۴۵۰   | ۱۵۸۹   | ۸۸۷   | ۶      | ۲           | ۱۲۳۶۸   |
| سمنان               | ۹۱۶۵    | ۵۱۷۷   | ۱۰۸۹   | ۱۸    | ۴      | ۸۷          | ۱۵۵۴۰   |
| سیستان و بلوچستان   | ۱۴۶۶    | ۲۲۵۰۶  | ۵۳۹۸   | ۰     | ۸      | ۷           | ۲۹۳۸۵   |
| فارس                | ۶۸۰۳۶   | ۴۴۶۸۷  | ۳۳۴۱۸  | ۳۳۷   | ۴      | ۱۰۶۷        | ۱۴۷۵۴۹  |
| کردستان             | ۵۱۱۹۱   | ۴۸۰۶   | ۶۵۲۷   | ۳۰۲   | ۵      | ۱           | ۶۲۸۳۲   |
| کرمان               | ۹۹۲۴    | ۷۱۵۱۱  | ۱۲۲۶۳  | ۱۳۳۲  | ۶      | ۷۸          | ۹۵۱۱۴   |
| کرمانشاه            | ۹۱۱۶۸   | ۴۶۸۳   | ۷۱۱۶   | ۴۲۸   | ۱      | ۴۵          | ۱۰۳۴۴۱  |
| کهگیلویه و بویراحمد | ۴۳۸۹۶   | ۱۰۲۰۶  | ۴۷۳۶   | ۰     | ۱۸     | ۲۰۷۰        | ۶۰۹۲۶   |
| گیلان               | ۹۷۷۴۲   | ۳۷۷۷۹  | ۶۳۲۵   | ۱۶۵۲  | ۷۴     | ۰           | ۱۴۳۵۷۲  |
| لرستان              | ۳۷۹۵۹   | ۱۶۹۷   | ۵۰۵۷   | ۱۵۸   | ۱۵۳    | ۱۳۳         | ۴۵۱۵۷   |
| مازندران            | ۵۳۵۶۷   | ۷۹۹    | ۲۹۰۴   | ۹۸۵۷  | ۶۵     | ۱۸          | ۶۷۲۱۰   |
| گلستان              | ۳۰۱۲۲   | ۹      | ۲۴۱۶   | ۱۰۹۷  | ۲۶     | ۶۴          | ۳۳۷۳۴   |
| مرکزی               | ۱۰۴۶۴   | ۸۸۰۶   | ۴۱۴۰   | ۳۱۶   | ۰      | ۴۷          | ۲۳۷۷۳   |
| هرمزگان             | ۲۰۹۰    | ۷۳۰۴   | ۳۱۲۲   | ۰     | ۱۳     | ۳۰          | ۱۲۵۵۹   |
| همدان               | ۶۷۲۹۲   | ۵۹۲۳   | ۳۲۰۳   | ۶۳    | ۱      | ۱۹۳۶        | ۷۸۴۱۸   |
| یزد                 | ۷۶۶۷    | ۱۶۵۰۷  | ۲۴۶۰   | ۴۵    | ۰      | ۱۳۲         | ۲۶۸۱۱   |
| قم                  | ۱۱۱۴    | ۳۳۳    | ۲۵۶    | ۱۰۱   | ۳      | ۲۲          | ۱۸۲۹    |
| قزوین               | ۱۹۸۵۷   | ۲۹۳۱۶  | ۶۷۱    | ۱۰۴۵  | ۳      | ۱۰          | ۵۰۹۰۲   |
| جنوب استان کرمان    | ۷۶۲۸    | ۳۵۷۶۰  | ۵۹۳۵   | ۴     | ۰      | ۰           | ۴۹۳۲۷   |
| منطقه کرج           | ۳۱۸۲    | ۶۱۶    | ۵۴۵    | ۵۶۲   | ۱      | ۱۴          | ۴۹۲۰    |
| جمع کل              | ۱۰۱۲۶۷۵ | ۴۷۸۰۳۹ | ۲۱۷۰۷۳ | ۳۲۶۰۴ | ۴۵۵    | ۷۱۴۱        | ۱۷۴۷۹۸۷ |

آمار عملکرد تعداد قرارداد به تفکیک زیر بخش در سال زراعی ۸۸-۱۳۸۷

(( واحد: فقره ))

جدول شماره ۸-۹

| استان               | زراعت   | باغات  | دام    | طیور  | آبزیان | منابع طبیعی | جمع     |
|---------------------|---------|--------|--------|-------|--------|-------------|---------|
| آذربایجان شرقی      | ۲۷۲۶۵   | ۲۵۴۷۷  | ۷۱۳۶   | ۹۲۳   | ۱      | ۵۹          | ۶۰۸۶۱   |
| آذربایجان غربی      | ۴۸۴۰۰   | ۱۴۷۲۱  | ۸۳۷۶   | ۱۷۵۷  | ۷      | ۰           | ۷۳۲۶۱   |
| اردبیل              | ۵۸۵۴۱   | ۹۴۴۴   | ۲۶۹۱۳  | ۷۸۷   | ۴      | ۵۴۵         | ۹۶۲۳۴   |
| اصفهان              | ۳۵۲۶۸   | ۳۸۲۱۷  | ۴۶۰۷   | ۳۹۱   | ۸      | ۷۱          | ۷۸۵۶۲   |
| ایلام               | ۲۵۰۰۳   | ۱۴۸    | ۳۲۲۹   | ۰     | ۵      | ۹۵          | ۲۸۴۸۰   |
| بوشهر               | ۹۶۴۱    | ۴۳۳۴   | ۷۷۶    | ۰     | ۲      | ۶۹          | ۱۴۸۲۲   |
| تهران               | ۴۶۸۹    | ۵۵۷    | ۵۰۷    | ۷۵۵۷  | ۹      | ۴۱          | ۱۳۳۶۰   |
| چهارمحال و بختیاری  | ۱۷۴۵۹   | ۲۲۹۴۷  | ۹۲۸۵   | ۶۷    | ۱۵     | ۱           | ۴۹۷۷۴   |
| خراسان جنوبی        | ۱۴۵۱۵   | ۹۱۱۳   | ۱۰۰۵۱  | ۷۲۷   | ۱      | ۵           | ۳۴۴۱۲   |
| خراسان رضوی         | ۵۱۲۷۴   | ۱۴۳۹۸  | ۱۷۱۲۶  | ۱۸۷۴  | ۳      | ۱۰۶         | ۸۴۷۸۱   |
| خراسان شمالی        | ۱۴۲۷۳   | ۶۲۱۷   | ۳۶۴۱   | ۰     | ۰      | ۹۳          | ۲۴۲۲۴   |
| خوزستان             | ۸۳۶۸۶   | ۱۶۵۱۶  | ۱۶۱۹۲  | ۳۱۷   | ۱۰     | ۱۶۱         | ۱۱۶۸۸۲  |
| زنجان               | ۷۴۳۴    | ۲۴۵۰   | ۱۵۸۹   | ۸۸۷   | ۶      | ۲           | ۱۲۳۶۸   |
| سمنان               | ۹۱۶۵    | ۵۱۷۷   | ۱۰۸۹   | ۱۸    | ۴      | ۸۷          | ۱۵۵۴۰   |
| سیستان و بلوچستان   | ۱۴۶۶    | ۲۲۵۰۶  | ۵۳۹۸   | ۰     | ۸      | ۷           | ۲۹۳۸۵   |
| فارس                | ۶۸۰۳۶   | ۴۴۶۸۹  | ۳۳۴۱۸  | ۳۳۷   | ۴      | ۳۲۵         | ۱۴۶۸۰۹  |
| قزوین               | ۱۹۸۵۷   | ۲۹۳۱۶  | ۶۷۱    | ۱۰۴۵  | ۳      | ۱۰          | ۵۰۹۰۲   |
| قم                  | ۱۱۱۴    | ۳۳۳    | ۲۵۶    | ۱۰۱   | ۳      | ۲۲          | ۱۸۲۹    |
| کردستان             | ۵۱۱۹۱   | ۴۸۰۶   | ۶۵۲۷   | ۳۰۲   | ۵      | ۱           | ۶۲۸۳۲   |
| کرمان               | ۹۹۲۴    | ۷۴۸۰۸  | ۱۲۲۹۹  | ۱۳۳۲  | ۶      | ۷۸          | ۹۸۴۴۷   |
| کرمانشاه            | ۹۱۰۷۵   | ۴۶۸۳   | ۷۱۱۶   | ۴۲۸   | ۱      | ۴۵          | ۱۰۳۳۴۸  |
| کهگیلویه و بویراحمد | ۴۳۶۳۰   | ۱۰۱۲۴  | ۴۷۳۶   | ۰     | ۱۸     | ۱۵۰۱        | ۶۰۰۰۹   |
| گیلان               | ۹۳۶۰۲   | ۳۷۷۷۹  | ۶۳۲۳   | ۱۶۵۲  | ۷۴     | ۰           | ۱۳۹۴۳۰  |
| لرستان              | ۳۷۹۵۹   | ۱۶۹۷   | ۵۰۵۷   | ۱۵۸   | ۱۵۳    | ۳۹          | ۴۵۰۶۳   |
| مازندران            | ۵۳۵۶۷   | ۷۹۹    | ۲۹۰۴   | ۹۸۵۷  | ۶۵     | ۳۴          | ۶۷۲۲۶   |
| گلستان              | ۳۰۲۷۱   | ۹      | ۲۴۱۶   | ۱۰۹۷  | ۲۶     | ۶۴          | ۳۳۸۸۳   |
| مرکزی               | ۱۰۴۶۴   | ۸۸۰۶   | ۴۱۴۰   | ۳۱۶   | ۰      | ۴۷          | ۲۳۷۷۳   |
| هرمزگان             | ۲۰۹۰    | ۷۳۰۴   | ۳۱۲۲   | ۰     | ۱۳     | ۳۰          | ۱۲۵۵۹   |
| همدان               | ۶۷۲۹۲   | ۵۹۲۳   | ۳۲۰۳   | ۶۳    | ۱      | ۱۲۴         | ۷۶۶۰۶   |
| یزد                 | ۷۶۶۷    | ۱۵۴۷۲  | ۲۴۵۰   | ۴۵    | ۰      | ۱۳۲         | ۲۵۷۶۶   |
| جنوب استان کرمان    | ۷۶۲۸    | ۳۵۷۶۰  | ۵۹۳۵   | ۴     | ۰      | ۰           | ۴۹۳۲۷   |
| منطقه کرج           | ۳۱۸۲    | ۶۰۶    | ۵۴۶    | ۵۶۲   | ۱      | ۱۴          | ۴۹۱۱    |
| جمع کل              | ۱۰۰۶۶۲۸ | ۴۷۵۱۳۶ | ۲۱۷۰۳۴ | ۳۲۶۰۴ | ۴۵۶    | ۳۸۰۸        | ۱۷۳۵۶۶۶ |

آمار سطح / میزان بیمه شده در سال زراعی ۸۷-۸۸

جدول شماره ۸-۱۰

| منابع طبیعی<br>(هکتار) | آبزیان<br>(مترمربع) | طیور<br>(قطعه) | دام<br>(واحد دامی) | باغات<br>(هکتار) | زراعت<br>(هکتار) | استان               |
|------------------------|---------------------|----------------|--------------------|------------------|------------------|---------------------|
| ۱۳۷۳                   | ۶۵۵                 | ۱۳۷۲۶۰۵۹       | ۳۳۹۳۲۱             | ۱۵۰۶۸            | ۱۶۹۹۴۷           | آذربایجان شرقی      |
| ۰                      | ۳۴۶۸                | ۲۳۹۷۷۵۶۲       | ۳۴۱۱۱۰             | ۱۰۷۸۷            | ۲۱۱۰۴۵           | آذربایجان غربی      |
| ۲۴۲۱۰۰                 | ۸۶۵                 | ۱۱۸۹۱۴۴۵       | ۱۳۷۶۳۴۳            | ۵۴۶۱             | ۳۲۴۴۲۵           | اردبیل              |
| ۲۸۸۸۱۲                 | ۱۸۵۲۴               | ۵۶۶۴۰۳۵        | ۶۳۳۲۵۶             | ۲۴۴۱۱            | ۹۷۵۶۵            | اصفهان              |
| ۴۰۲۰۴                  | ۳۱۶۰                | ۰              | ۱۴۱۲۹۴             | ۱۴۱              | ۱۱۶۵۹۱           | ایلام               |
| ۶۰۳۹۲                  | ۲۱۶۰۰۰              | ۰              | ۴۱۲۷۴              | ۸۳۲۵             | ۱۱۰۰۵۳           | بوشهر               |
| ۱۱۴۶۱۰                 | ۱۸۹۴۷               | ۱۱۵۳۲۹۶۹۸      | ۵۸۵۳۹۲             | ۱۶۰۴             | ۳۷۸۹۸            | تهران               |
| ۲۴۰۰                   | ۴۰۰۸۲               | ۹۶۲۷۴۰         | ۷۵۱۱۲۴             | ۱۲۵۵۸            | ۳۹۶۵۱            | چهارمحال و بختیاری  |
| ۳۹۹۷۶۷                 | ۴۲۵۳۷۵              | ۲۷۷۷۰۶۳۸       | ۱۱۰۰۲۴۴            | ۱۲۶۲۷            | ۲۱۹۲۱۶           | خراسان رضوی         |
| ۳۰۴                    | ۰                   | ۰              | ۱۹۶۹۵۵             | ۳۹۵۳             | ۵۲۶۰۱            | خراسان شمالی        |
| ۴۹۸۰۷                  | ۱۸۵                 | ۱۰۶۷۶۴۷۷       | ۴۱۹۶۲۲             | ۵۸۲۳             | ۳۰۶۹۰            | خراسان جنوبی        |
| ۹۲۲۴۸                  | ۲۲۹۰۰۰۰             | ۵۱۲۹۸۶۰        | ۱۴۷۹۸۱۰            | ۲۷۶۸۱            | ۷۶۴۵۲۴           | خوزستان             |
| ۴۵۰                    | ۱۸۶۰                | ۱۵۶۷۷۲۲۸       | ۹۴۹۸۱              | ۲۲۰۹             | ۵۹۵۴۴            | زنجان               |
| ۳۹۸۰۱۴                 | ۱۷۰۶                | ۲۸۷۸۶۰         | ۲۰۱۵۳۳             | ۳۲۶۲             | ۳۲۹۴۰            | سمنان               |
| ۵۲۸۵۱                  | ۳۶۴۰۰۰۰             | ۰              | ۲۲۳۹۴۴             | ۱۵۴۴۵            | ۶۶۱۶             | سیستان و بلوچستان   |
| ۳۷۸۷۳۳                 | ۶۳۶۴                | ۴۵۸۰۵۵۴        | ۳۳۷۵۷۹۳            | ۴۲۱۴۷            | ۳۱۶۷۲۸           | فارس                |
| ۱۶۶۱۳                  | ۲۵۵۷                | ۲۲۰۸۲۶۸۱       | ۱۴۳۷۳۱             | ۲۳۱۰۵            | ۱۰۹۶۶۹           | قزوین               |
| ۸۵۹۷۵                  | ۴۴۳۳                | ۱۷۷۲۹۷۵        | ۳۳۴۷۳              | ۸۵۴              | ۱۴۰۶۸            | قم                  |
| ۱۴۲۵                   | ۲۰۶۰                | ۴۶۰۹۷۰۰        | ۱۵۳۷۵۶             | ۱۸۷۹             | ۳۳۲۰۱۲           | کردستان             |
| ۳۶۷۹۱۱                 | ۶۵۱۴                | ۱۸۳۴۱۹۴۵       | ۴۸۵۰۴۴             | ۷۵۷۲۱            | ۳۲۱۰۴            | کرمان               |
| ۱۶۲۷۹                  | ۵۲۹                 | ۵۸۱۴۴۷۰        | ۲۸۴۷۵۳             | ۲۲۲۳             | ۴۶۰۹۶۸           | کرمانشاه            |
| ۱۷۰۱۷۷                 | ۳۱۲۵۱               | ۰              | ۱۷۳۰۰۴             | ۴۷۰۶             | ۱۰۶۱۴۰           | کهگیلویه و بویراحمد |
| ۰                      | ۱۱۵۷۵۳۹۰            | ۲۷۲۲۴۳۰۰       | ۹۴۵۸۷              | ۲۳۳۹۲            | ۱۴۲۹۲۸           | گیلان               |
| ۲۵۶۹۶                  | ۱۷۰۹۱۵              | ۱۹۵۶۷۶۰        | ۱۹۳۸۰۱             | ۱۵۰۱             | ۱۹۱۲۲۲           | لرستان              |
| ۲۱۱۹۷                  | ۱۳۴۹۰۴۸۰            | ۱۵۱۱۰۷۷۲۴      | ۱۳۲۷۵۵             | ۷۶۶              | ۸۰۵۵۷            | مازندران            |
| ۶۸۴۶۱                  | ۵۳۴۶۸۲۸             | ۱۷۱۵۲۵۹۳       | ۹۰۷۲۳              | ۷۶               | ۱۴۳۰۲۲           | گلستان              |
| ۳۹۹۴۳                  | ۰                   | ۴۰۸۸۴۰۵        | ۱۷۱۱۴۲             | ۴۹۸۷             | ۵۹۷۸۸            | مرکزی               |
| ۱۶۸۱۷۳                 | ۱۴۷۴۰۰۰             | ۰              | ۱۰۷۲۴۰             | ۱۰۹۵۱            | ۱۲۷۰۱            | هرمزگان             |
| ۸۸۷۱۸                  | ۱۰۰۰۰               | ۱۰۰۰۱۶۰        | ۱۰۳۸۳۵             | ۲۳۵۱             | ۴۵۷۷۲۳           | همدان               |
| ۴۵۲۵۷۰                 | ۰                   | ۷۱۲۷۳۰         | ۱۸۰۶۰۱             | ۱۱۵۹۹            | ۱۱۱۳۵            | یزد                 |
| ۰                      | ۰                   | ۲۹۰۸۴۴         | ۱۳۶۵۵۳             | ۲۲۵۶۳            | ۴۴۳۱۰            | جنوب استان کرمان    |
| ۱۷۰۷۱                  | ۳۰۷۵                | ۱۲۷۰۴۹۶۰       | ۳۶۱۴۲۷             | ۱۰۸۷             | ۲۵۵۶۰            | منطقه کرج           |
| ۳۶۶۲۲۷۲                | ۳۸۷۹۵۲۲۴            | ۵۰۴۵۳۴۴۰۳      | ۱۴۱۴۸۴۱۸           | ۳۷۹۲۶۴           | ۴۸۱۳۹۴۰          | جمع کل              |

آمار تعداد موارد خسارت دیده به تفکیک زیربخش در سال زراعی ۸۸-۱۳۸۷

(( واحد : فقره ))

جدول شماره ۸-۱۱

| استان               | زراعت  | باغات  | دام    | طیور  | آبزیان | منابع طبیعی | جمع     |
|---------------------|--------|--------|--------|-------|--------|-------------|---------|
| آذربایجان شرقی      | ۲۴۷۰۴  | ۲۵۶۶۴  | ۱۴۸۲۱  | ۳۵۹   | ۰      | ۰           | ۶۵۵۴۸   |
| آذربایجان غربی      | ۴۵۸۷۳  | ۱۴۶۷۱  | ۱۱۲۹۲  | ۹۶۶   | ۶      | ۰           | ۷۲۸۰۸   |
| اردبیل              | ۴۷۵۴۶  | ۱۲۲۰۳  | ۲۲۳۵۹  | ۳۱۶   | ۰      | ۲           | ۸۲۴۲۵   |
| اصفهان              | ۳۶۸۲۴  | ۴۳۰۰۱  | ۸۴۸۸   | ۲۶۰   | ۸      | ۵           | ۸۸۵۸۶   |
| ایلام               | ۱۹۶۶۳  | ۶۹     | ۴۸۵۱   | ۰     | ۱۱     | ۴۵          | ۲۴۶۳۹   |
| بوشهر               | ۱۰۳۶۰  | ۵۲۲۷   | ۲۳۸۳   | ۰     | ۰      | ۶۹          | ۱۸۰۳۹   |
| تهران               | ۶۲۲    | ۴۹۹    | ۷۳۴۳   | ۱۸۵۱  | ۴      | ۵           | ۱۰۳۲۴   |
| چهارمحال و بختیاری  | ۱۵۸۶۳  | ۲۲۸۳۷  | ۸۳۶۲   | ۲۹    | ۸      | ۰           | ۴۷۰۹۹   |
| خراسان رضوی         | ۱۸۱۹۶  | ۱۴۹۵۰  | ۲۷۹۴۳  | ۷۷۲   | ۷      | ۱۴          | ۶۱۸۸۲   |
| خراسان شمالی        | ۳۲۵۲   | ۷۴۸۶   | ۲۷۳۸   | ۰     | ۰      | ۰           | ۱۳۴۷۶   |
| خراسان جنوبی        | ۱۳۳۸۳  | ۵۳۷۶   | ۱۷۹۴۰  | ۳۰۴   | ۰      | ۰           | ۳۷۰۰۳   |
| خوزستان             | ۷۵۲۲۶  | ۱۶۲۶۳  | ۱۷۸۰۳  | ۱۵۸   | ۱۰     | ۶۲          | ۱۰۹۵۲۲  |
| زنجان               | ۴۴۶۶   | ۲۴۲۱   | ۱۳۲۹   | ۳۵۲   | ۱      | ۰           | ۸۵۶۹    |
| سمنان               | ۱۳۵۶۵  | ۵۰۴۰   | ۵۰۶۶   | ۹۴    | ۱      | ۱۴          | ۲۳۷۸۰   |
| سیستان و بلوچستان   | ۷۶۶    | ۱۵۴۴۰  | ۷۹۵۰   | ۰     | ۰      | ۰           | ۲۴۱۵۶   |
| فارس                | ۶۴۷۷۰  | ۴۰۳۹۵  | ۵۷۷۵۷  | ۳۰۱   | ۱      | ۲۳۹         | ۱۶۳۴۶۳  |
| قزوین               | ۱۵۸۲۱  | ۳۴۸۰۹  | ۱۴۳۴   | ۴۱۵   | ۱      | ۶           | ۵۲۴۸۶   |
| قم                  | ۱۰۷۵   | ۳۱۷    | ۲۹۵    | ۵۰    | ۳      | ۰           | ۱۷۴۰    |
| کردستان             | ۶۲۶۹۱  | ۴۶۶۷   | ۶۰۶۵   | ۱۵۶   | ۲۰     | ۰           | ۷۳۵۹۹   |
| کرمان               | ۸۹۴۴   | ۹۹۶۹۷  | ۱۷۲۶۵  | ۵۱۷   | ۱      | ۰           | ۱۲۶۴۲۴  |
| کرمانشاه            | ۵۴۸۹۸  | ۴۶۱۸   | ۶۰۹۲   | ۳۷۳   | ۰      | ۳           | ۶۵۹۸۴   |
| کهگیلویه و بویراحمد | ۳۳۱۲۲  | ۱۰۲۸۰  | ۶۷۰۸   | ۰     | ۲۲     | ۱۴۷۶        | ۵۱۶۰۸   |
| گیلان               | ۱۰۵۲۸۳ | ۳۲۴۴۳  | ۴۷۷۸   | ۹۸۵   | ۴۰     | ۰           | ۱۴۳۵۲۹  |
| لرستان              | ۲۶۴۹۵  | ۱۴۷۰   | ۳۵۵۹   | ۱۴۱   | ۱۰۶    | ۱۹          | ۳۱۷۹۰   |
| مازندران            | ۲۰۴۷۸  | ۳۲۹    | ۱۰۶۴   | ۳۴۸۷  | ۳۶     | ۳           | ۲۵۳۹۷   |
| گلستان              | ۷۸۳۳   | ۰      | ۸۹۸    | ۳۵۵   | ۲      | ۵           | ۹۰۹۳    |
| مرکزی               | ۴۶۲۸   | ۱۸۶۶   | ۴۱۳۶   | ۳۲۰   | ۰      | ۷           | ۱۰۹۵۷   |
| هرمزگان             | ۹۷۳    | ۶۱۴۲   | ۵۷۴۱   | ۰     | ۰      | ۲           | ۱۲۸۵۸   |
| همدان               | ۲۳۰۲۵  | ۶۲۳۲   | ۲۰۹۴   | ۱۱۰   | ۰      | ۰           | ۳۱۴۶۱   |
| یزد                 | ۸۷۶۳   | ۱۸۶۲۷  | ۵۲۰۶   | ۱۳    | ۰      | ۷۳          | ۳۲۶۸۲   |
| جنوب استان کرمان    | ۱۴۶۱   | ۳۱۴۶۵  | ۶۲۳۸   | ۰     | ۰      | ۰           | ۳۹۱۶۴   |
| منطقه کرج           | ۵۸۳    | ۴۴۷    | ۱۰۲۸   | ۶۰    | ۰      | ۵           | ۲۱۲۳    |
| جمع کل              | ۷۷۱۱۵۲ | ۴۸۴۹۵۰ | ۲۹۱۰۲۶ | ۱۲۷۴۴ | ۲۸۸    | ۲۰۵۴        | ۱۵۶۲۲۱۴ |

آمار سطح خسارت دیده به تفکیک زیربخش در سال زراعی ۸۸-۱۳۸۷

جدول شماره ۸-۱۲

| منابع طبیعی<br>(هکتار) | آبزیان<br>(مترمربع) | طیور<br>(مبدا) | دام<br>(واحد دامی) | باغات<br>(هکتار) | زراعت<br>(هکتار) | استان               |
|------------------------|---------------------|----------------|--------------------|------------------|------------------|---------------------|
| ۰                      | ۰                   | ۱۰۱۲۸۵۵        | ۳۹۲۰۱              | ۱۴۶۰۳            | ۱۴۹۱۰۹           | آذربایجان شرقی      |
| ۰                      | ۱۱۵                 | ۲۷۷۵۲۵۴        | ۳۶۰۵۶              | ۹۷۴۸             | ۱۶۵۳۶۹           | آذربایجان غربی      |
| ۸۷                     | ۰                   | ۹۱۲۵۱۸         | ۵۴۰۸۰              | ۵۳۶۵             | ۲۲۹۷۵۵           | اردبیل              |
| ۱۹                     | ۳۴۹۵                | ۷۵۵۰۶۰         | ۷۰۵۸۱              | ۱۹۳۹۹            | ۸۰۱۰۳            | اصفهان              |
| ۲۱۳۴۷                  | ۶۹۰                 | ۰              | ۷۲۸۲               | ۹۸               | ۸۱۸۱۳            | ایلام               |
| ۶۰۳۹۲                  | ۰                   | ۰              | ۵۵۴۵               | ۸۴۰۹             | ۱۰۷۲۸۳           | بوشهر               |
| ۳۳۷۶                   | ۲۶۵۷                | ۶۳۳۴۲۱۷        | ۶۸۵۰۲              | ۱۳۵۴             | ۴۶۷۵             | تهران               |
| ۰                      | ۲۹۵۰                | ۱۰۰۵۸۰         | ۲۳۷۳۰              | ۱۱۱۵۹            | ۳۲۱۱۸            | چهارمحال و بختیاری  |
| ۲۷۵۷                   | ۴۷۲۳۱               | ۲۱۱۱۷۳۳        | ۷۹۹۷۵              | ۱۲۲۳۳            | ۴۴۰۲۰            | خراسان رضوی         |
| ۰                      | ۰                   | ۰              | ۴۱۴۰               | ۳۱۲۶             | ۱۵۷۷۷            | خراسان شمالی        |
| ۰                      | ۰                   | ۹۹۶۶۰۲         | ۲۶۵۰۵              | ۶۳۲۰             | ۱۹۰۲۷            | خراسان جنوبی        |
| ۵۸۳۷۲                  | ۷۱۰۰۰۰              | ۵۷۵۴۱۲         | ۵۲۶۹۱              | ۲۶۵۴۴            | ۶۸۴۷۳۹           | خوزستان             |
| ۰                      | ۱۶۱                 | ۱۰۷۱۵۰۳        | ۱۰۷۲۰              | ۲۰۳۴             | ۴۳۳۹۰            | زنجان               |
| ۱۸۴۱۰                  | ۱۰                  | ۲۵۲۸۰۴         | ۱۳۶۹۴              | ۲۶۰۹             | ۲۹۶۵۷            | سمنان               |
| ۰                      | ۰                   | ۰              | ۱۷۸۹۸              | ۱۱۱۷۵            | ۳۹۹۷             | سیستان و بلوچستان   |
| ۲۹۹۲۲۶                 | ۱۷۱۴                | ۹۷۵۹۴۹         | ۱۰۲۲۶۲             | ۳۹۲۳۷            | ۲۹۰۶۴۶           | فارس                |
| ۲۶۵۰                   | ۸                   | ۱۵۳۶۴۹۹        | ۲۱۵۵۹              | ۲۲۱۱۹            | ۷۷۰۴۵            | قزوین               |
| ۰                      | ۱۰۳۳                | ۲۰۱۴۹۶         | ۳۴۳۲               | ۷۷۸              | ۱۲۲۸۲            | قم                  |
| ۰                      | ۱۷۸۸                | ۵۷۹۶۶۶         | ۱۳۷۹۳              | ۱۸۷۱             | ۴۲۸۶۳۲           | کردستان             |
| ۰                      | ۱                   | ۱۸۳۶۶۸۴        | ۲۳۷۴۰              | ۶۸۶۷۶            | ۱۵۸۴۶            | کرمان               |
| ۶۰۰                    | ۰                   | ۱۰۳۶۱۴۹        | ۱۷۵۰۰              | ۱۸۴۷             | ۲۵۸۸۸۴           | کرمانشاه            |
| ۱۲۷۲۲۲                 | ۷۶۴۳                | ۰              | ۱۳۷۷۳              | ۴۴۱۰             | ۶۴۸۳۷            | کهگیلویه و بویراحمد |
| ۰                      | ۳۰۳۴۵۷              | ۳۱۳۳۱۶۶        | ۱۱۰۸۲              | ۱۸۶۶۹            | ۶۱۶۸۱            | گیلان               |
| ۶۵۲۰                   | ۱۱۳۹۷               | ۴۶۰۳۴۹         | ۴۴۴۹۰              | ۱۱۵۶             | ۱۱۸۱۴۲           | لرستان              |
| ۰                      | ۷۶۰۹۸               | ۱۰۸۵۶۲۸۶       | ۶۷۵۶               | ۱۹۰              | ۲۳۴۷۹            | مازندران            |
| ۹۷۸                    | ۴۰۵۳۱               | ۱۰۱۶۷۲۴        | ۴۷۲۰               | ۰                | ۴۵۱۷۴            | گلستان              |
| ۷۷۸۰                   | ۰                   | ۱۲۷۱۲۰۸        | ۱۰۸۴۱              | ۳۰۹۱             | ۱۳۲۹۹            | مرکزی               |
| ۲۰۰۱                   | ۰                   | ۰              | ۱۰۲۵۱              | ۶۳۸۲             | ۴۰۲۳             | هرمزگان             |
| ۰                      | ۰                   | ۳۸۲۹۵۶         | ۵۶۰۷               | ۱۹۲۷             | ۱۷۹۲۸۲           | همدان               |
| ۳۰۹۱۸۶                 | ۰                   | ۴۱۹۶۶          | ۱۰۱۰۴              | ۱۰۳۳۴            | ۱۰۳۶۲            | یزد                 |
| ۰                      | ۰                   | ۰              | ۱۲۵۳۴              | ۱۸۷۹۳            | ۳۲۰۷             | جنوب استان کرمان    |
| ۳۳۹                    | ۰                   | ۳۰۷۹۲۴         | ۴۷۸۰۵              | ۸۴۸              | ۱۶۸۱             | منطقه کرج           |
| ۹۲۱۲۶۱                 | ۱۲۱۰۹۷۷             | ۴۰۵۳۵۵۶۰       | ۸۷۰۸۴۸             | ۳۳۴۵۰۴           | ۳۲۹۹۳۳۵          | جمع کل              |

آمار حق بیمه‌های دریافتی به تفکیک زیر بخش در سال زراعی ۸۸-۱۳۸۷

(( واحد : میلیون ریال ))

جدول شماره ۸-۱۳

| استان               | زراعت  | باغات   | دام    | طیور   | آبزیان | منابع طبیعی | جمع کل  |
|---------------------|--------|---------|--------|--------|--------|-------------|---------|
| آذربایجان شرقی      | ۳۰۸۲۷  | ۶۸۱۳۹   | ۱۰۰۸۷  | ۲۰۲۹۲  | ۱۱     | ۸۶          | ۱۲۹۴۴۲  |
| آذربایجان غربی      | ۲۵۵۰۴  | ۴۴۰۷۲   | ۱۰۱۴۶  | ۳۴۷۶۷  | ۶۰     | ۰           | ۱۱۴۵۵۰  |
| اردبیل              | ۶۲۸۳۴  | ۱۴۳۵۱   | ۳۶۸۶۹  | ۱۷۲۴۳  | ۱۵     | ۳۷۳         | ۱۳۱۶۸۴  |
| اصفهان              | ۳۰۷۷۴  | ۱۱۸۵۶۰  | ۲۵۹۱۴  | ۸۲۱۳   | ۳۲۰    | ۴۴۸         | ۱۸۴۲۲۹  |
| ایلام               | ۱۶۱۷۶  | ۱۵۴     | ۴۱۰۳   | ۰      | ۵۵     | ۶۲          | ۲۰۵۵۱   |
| بوشهر               | ۱۸۶۶۴  | ۱۸۹۲۱   | ۱۱۸۱   | ۰      | ۱۰۱    | ۹۳          | ۳۸۹۶۰   |
| تهران               | ۳۲۸۰   | ۹۳۸۷    | ۲۹۵۳۴  | ۱۶۷۳۱۵ | ۳۲۸    | ۱۸۷         | ۲۱۰۰۳۱  |
| چهارمحال و بختیاری  | ۸۳۹۰   | ۵۳۶۲۹   | ۲۱۵۹۹  | ۱۳۹۶   | ۸۱۰    | ۴           | ۸۵۸۲۸   |
| خراسان رضوی         | ۴۲۰۷۱  | ۳۳۳۵۴   | ۳۵۰۸۴  | ۴۰۷۴۸  | ۳۸     | ۶۱۶         | ۱۵۱۹۱۰  |
| خراسان شمالی        | ۶۹۷۰   | ۴۲۴۵    | ۴۹۰۷   | ۰      | ۰      | ۱           | ۱۶۱۲۳   |
| خراسان جنوبی        | ۸۰۱۲   | ۱۹۰۲۱   | ۱۲۰۲۶  | ۱۵۴۸۱  | ۵      | ۷۷          | ۵۴۶۲۰   |
| خوزستان             | ۱۹۶۲۸۱ | ۵۸۷۵۰   | ۳۹۴۵۲  | ۷۴۳۸   | ۲۸۸    | ۲۰۸         | ۳۰۲۴۱۷  |
| زنجان               | ۱۰۹۲۷  | ۷۲۱۶    | ۴۶۹۴   | ۲۲۷۳۲  | ۲۵     | ۶           | ۴۵۶۰۰   |
| سمنان               | ۱۱۳۳۶  | ۱۴۶۰۶   | ۶۴۳۴   | ۳۹۵    | ۳۰     | ۶۱۳         | ۳۳۴۱۳   |
| سیستان و بلوچستان   | ۳۰۲۶   | ۲۳۹۲۶   | ۶۰۹۲   | ۰      | ۴۳۵    | ۸۱          | ۳۳۵۶۰   |
| فارس                | ۵۹۹۷۸  | ۸۲۳۵۰   | ۹۰۵۳۵  | ۶۶۴۲   | ۱۱۰    | ۵۸۳         | ۲۴۰۱۹۸  |
| قزوین               | ۲۷۱۵۸  | ۷۵۶۳۰   | ۸۸۱۰   | ۳۲۵۴۶  | ۴۴     | ۲۶          | ۱۴۴۲۱۳  |
| قم                  | ۲۳۵۳   | ۲۹۱۱    | ۱۳۳۶   | ۲۵۷۱   | ۷۹     | ۱۳۲         | ۹۳۸۲    |
| کردستان             | ۲۹۳۹۷  | ۳۴۱۳    | ۴۶۶۰   | ۶۶۸۴   | ۳۶     | ۲           | ۴۴۱۹۲   |
| کرمان               | ۶۴۱۳   | ۲۶۰۵۶۵  | ۱۳۴۳۹  | ۲۶۵۹۶  | ۲۰     | ۵۶۷         | ۳۰۷۵۹۹  |
| کرمانشاه            | ۷۹۳۳۶  | ۴۶۶۴    | ۹۸۵۹   | ۸۴۳۱   | ۹      | ۲۵          | ۱۰۲۳۲۴  |
| کهگیلویه و بویراحمد | ۱۵۳۶۷  | ۱۲۲۳۰   | ۵۰۵۴   | ۰      | ۵۸۶    | ۵۳۱         | ۳۳۷۶۹   |
| گیلان               | ۱۳۹۴۷۶ | ۲۸۵۵۳   | ۳۲۱۹   | ۴۰۳۳۶  | ۶۶۱    | ۰           | ۲۱۲۲۴۵  |
| لرستان              | ۱۷۳۰۴  | ۳۱۲۲    | ۴۸۶۳   | ۲۸۳۷   | ۲۹۵۷   | ۴۶          | ۳۱۱۲۹   |
| مازندران            | ۱۴۶۷۷  | ۹۴۵     | ۴۸۳۳   | ۲۲۵۶۱۹ | ۱۳۸۶   | ۱۳۱         | ۲۴۷۵۹۱  |
| گلستان              | ۱۷۵۱۹  | ۲۷      | ۳۵۷۰   | ۲۴۸۴۲  | ۲۷۰    | ۲۰۶         | ۴۶۴۳۴   |
| مرکزی               | ۱۱۸۸۱  | ۱۸۱۱۲   | ۵۵۳۵   | ۵۹۲۸   | ۰      | ۸۱          | ۴۱۵۳۸   |
| هرمزگان             | ۴۲۹۷   | ۱۳۵۵۶   | ۳۰۳۲   | ۰      | ۱۹۴    | ۲۵۹         | ۲۱۳۳۸   |
| همدان               | ۳۷۵۰۵  | ۸۲۶۳    | ۳۵۶۶   | ۱۴۵۰   | ۱۷۳    | ۱۳۹         | ۵۱۰۹۷   |
| یزد                 | ۹۰۸۱   | ۵۷۸۲۹   | ۵۱۰۷   | ۱۰۳۳   | ۰      | ۶۹۷         | ۷۳۷۴۷   |
| جنوب استان کرمان    | ۱۲۸۰۳  | ۴۶۵۴۴   | ۴۲۴۹   | ۱۲۴    | ۰      | ۰           | ۶۳۷۲۰   |
| منطقه کرج           | ۲۳۶۴   | ۴۱۴۸    | ۱۹۷۹۰  | ۱۹۷۰۷  | ۵۳     | ۲۹          | ۴۶۰۹۲   |
| جمع کل              | ۹۶۱۹۸۰ | ۱۱۱۱۱۹۵ | ۴۳۹۵۷۹ | ۷۴۱۳۶۶ | ۹۰۹۷   | ۶۳۰۸        | ۳۲۶۹۵۲۵ |

آمار مبلغ غرامت پرداختی به محصولات کشاورزی به تفکیک زیربخش در سال زراعی ۸۸-۱۳۸۷

(( واحد : میلیون ریال ))

جدول شماره ۸-۱۴

| استان               | زراعت   | باغات   | دام    | طیور   | آبزیان | منابع طبیعی | جمع کل  |
|---------------------|---------|---------|--------|--------|--------|-------------|---------|
| آذربایجان شرقی      | ۱۱۰۹۷۹  | ۱۷۱۲۲۵  | ۱۶۷۷۴  | ۱۱۴۳۶  | ۰      | ۰           | ۳۱۰۴۱۴  |
| آذربایجان غربی      | ۱۰۹۱۱۳  | ۵۶۷۶۱   | ۱۲۷۶۳  | ۳۳۲۶۶  | ۲۶     | ۰           | ۲۱۱۹۲۹  |
| اردبیل              | ۹۲۵۵۸   | ۵۲۸۲۷   | ۲۰۶۷۳  | ۱۰۹۵۶  | ۰      | ۴           | ۱۷۷۰۱۷  |
| اصفهان              | ۱۴۱۱۲۹  | ۱۳۱۱۹۵  | ۲۳۸۶۴  | ۱۰۳۸۸  | ۴۷۶    | ۳۱          | ۳۰۷۰۸۴  |
| ایلام               | ۵۴۱۰۵   | ۳۲۷     | ۳۷۳۵   | ۰      | ۱۵۰    | ۱۴۱         | ۵۸۴۵۹   |
| بوشهر               | ۷۳۴۵۵   | ۱۹۶۰۲   | ۲۲۹۸   | ۰      | ۰      | ۸۰۴         | ۹۶۱۵۸   |
| تهران               | ۶۱۱۴    | ۱۸۹۹۹   | ۳۵۴۱۶  | ۷۶۵۸۸  | ۸۹۴    | ۱۱۲         | ۱۳۸۱۲۳  |
| چهارمحال و بختیاری  | ۳۰۵۴۸   | ۹۴۷۳۴   | ۱۰۷۷۹  | ۱۱۷۹   | ۲۱۰    | ۰           | ۱۳۷۴۵۰  |
| خراسان رضوی         | ۴۹۶۹۲   | ۴۷۴۹۳   | ۳۱۷۲۲  | ۲۲۱۴۹  | ۱۸۲    | ۲۱۱         | ۱۵۱۴۴۹  |
| خراسان شمالی        | ۱۰۸۱۶   | ۱۱۲۷۲   | ۱۹۳۶   | ۰      | ۰      | ۰           | ۲۴۰۲۴   |
| خراسان جنوبی        | ۳۳۰۵۸   | ۲۴۷۴۰   | ۱۲۲۲۴  | ۱۲۰۵۶  | ۰      | ۰           | ۸۲۰۷۸   |
| خوزستان             | ۶۲۷۳۸۵  | ۱۲۸۱۸۵  | ۲۲۹۴۷  | ۵۸۳۷   | ۱۵۲    | ۸۱۱         | ۷۸۵۳۱۸  |
| زنجان               | ۲۱۵۸۹   | ۱۵۳۱۶   | ۶۳۹۶   | ۱۳۱۰۳  | ۲۷     | ۰           | ۵۶۴۳۲   |
| سمنان               | ۴۴۳۱۳   | ۳۰۸۶۷   | ۷۳۰۱   | ۲۸۳۳   | ۲      | ۶۰          | ۸۵۳۷۵   |
| سیستان و بلوچستان   | ۲۶۲۹    | ۱۷۳۷۵   | ۷۵۲۴   | ۰      | ۰      | ۰           | ۲۷۵۲۸   |
| فارس                | ۳۷۳۷۲۳  | ۲۰۹۴۱۳  | ۴۳۶۸۴  | ۱۰۶۲۶  | ۹      | ۱۶۳۵        | ۶۳۹۰۹۱  |
| قزوین               | ۳۸۰۷۰   | ۲۱۵۸۸۹  | ۱۱۷۴۴  | ۲۰۵۱۲  | ۲      | ۳۲          | ۲۸۶۲۴۹  |
| قم                  | ۸۴۷۳    | ۳۵۹۴    | ۲۲۶۷   | ۲۶۹۵   | ۵      | ۰           | ۱۷۰۳۴   |
| کردستان             | ۶۶۶۰۷   | ۷۱۰۴    | ۵۸۷۴   | ۷۱۴۰   | ۵۸۸    | ۰           | ۸۷۳۱۳   |
| کرمان               | ۱۵۵۱۹   | ۱۹۷۰۰۳  | ۱۰۶۹۸  | ۲۳۲۲۶  | ۴۲     | ۰           | ۲۴۶۴۸۹  |
| کرمانشاه            | ۱۰۰۷۶۴  | ۶۱۵۹    | ۸۵۳۸   | ۱۱۹۲۰  | ۰      | ۷           | ۱۲۷۳۸۸  |
| کهگیلویه و بویراحمد | ۴۸۶۱۲   | ۳۲۰۶۰   | ۴۹۱۹   | ۰      | ۲۱۶۷   | ۲۷۱۱        | ۹۰۴۶۸   |
| گیلان               | ۲۰۲۲۵۳  | ۲۸۲۵۶   | ۶۷۱۷   | ۳۶۶۵۸  | ۵۱۷    | ۰           | ۲۷۴۴۰۱  |
| لرستان              | ۴۷۴۲۰   | ۴۵۹۲    | ۶۵۴۵   | ۵۴۱۹   | ۱۸۳۰   | ۱۲۰         | ۶۵۹۲۶   |
| مازندران            | ۲۸۵۶۰   | ۳۳۶     | ۳۱۲۷   | ۱۳۳۹۶۵ | ۷۱۴    | ۱۰۴         | ۱۶۶۸۰۵  |
| گلستان              | ۲۱۹۹۵   | ۰       | ۲۷۲۵   | ۱۳۰۱۶  | ۱۳۰    | ۵۲۵         | ۲۸۳۹۲   |
| مرکزی               | ۶۶۶۶    | ۱۵۰۱۰   | ۵۷۵۲   | ۱۴۴۹۱  | ۰      | ۶۰          | ۴۱۹۷۹   |
| هرمزگان             | ۴۶۱۷    | ۱۴۴۸۶   | ۴۴۶۱   | ۰      | ۰      | ۳۳          | ۲۳۵۹۸   |
| همدان               | ۳۶۲۹۷   | ۱۰۳۵۶   | ۲۵۰۸   | ۴۸۶۲   | ۰      | ۰           | ۵۴۰۲۲   |
| یزد                 | ۱۲۳۶۳   | ۶۸۴۴۳   | ۴۲۶۸   | ۶۰۱    | ۰      | ۵۸۲         | ۸۶۲۵۷   |
| جنوب استان کرمان    | ۸۷۹۵    | ۵۰۰۷۶   | ۶۷۲۷   | ۰      | ۰      | ۰           | ۶۵۵۹۸   |
| منطقه کرج           | ۲۴۸۳    | ۶۸۸۳    | ۲۳۲۱۱  | ۳۰۸۹   | ۰      | ۹           | ۳۵۶۷۶   |
| جمع کل              | ۲۴۳۰۷۰۲ | ۱۶۹۰۵۷۸ | ۳۷۰۱۱۸ | ۴۸۸۰۱۱ | ۸۱۲۳   | ۷۹۹۳        | ۴۹۹۵۵۲۵ |



## فصل نهم : شرکت مادر تخصصی تهیه و تولید محصولات کشاورزی

آمار کلی تولیدات شرکت‌های زیر مجموعه در سال ۱۳۸۸

جدول شماره ۹-۱

| نوع محصول               | واحد سنجش | میزان تولید |
|-------------------------|-----------|-------------|
| انواع بذر               | تن        | ۳۸۹۶۶       |
| انواع غلات              | تن        | ۶۰۲۰۲       |
| کلزا                    | تن        | ۷۱۹۴        |
| چغندر قند               | تن        | ۱۳۳۵۵       |
| انواع علوفه             | تن        | ۷۱۷۶۹       |
| انواع میوه              | تن        | ۱۷۲۴۰       |
| انواع مرکبات            | تن        | ۳۱۴۲۱       |
| شیر                     | تن        | ۴۱۹۷۱       |
| گوشت گوساله             | تن        | ۷۷۰         |
| گوشت مرغ                | تن        | ۶۹۹۳        |
| ماهی                    | تن        | ۲۴۰۰        |
| جوجه یکروزه             | هزار قطعه | ۱۲۲۱۸       |
| گوساله ( نر و ماده )    | رأس       | ۵۳۱۰        |
| شکر                     | تن        | ۵۵۷۳        |
| ملاس و تقاله            | تن        | ۱۱۴۴۱       |
| انواع کنسانتره          | تن        | ۱۰۳۵۸۳      |
| تولید و توزیع تخم نوغان | جعبه      | ۲۷۰۴۰       |
| انواع گرده‌بینه         | متر مکعب  | ۱۵۳۸۵۷      |
| صنوبر و سوزنی برگ       | متر مکعب  | ۴۳۰۷۳       |
| کاتین و هیزم            | متر مکعب  | ۹۱۲۲۹       |
| نئوپان ( ساده )         | ورق       | ۲۲۳۴۷۳      |
| نئوپان ( ملامینه )      | ورق       | ۸۲۹۳۵       |

خلاصه گزارش عملکرد سال ۱۳۸۸ شرکت‌های زیر مجموعه

جدول شماره ۹-۲

(( واحد : تن ))

| تولیدات / شرکت | مغان  | شهید بهشتی | شهید رجایی | جمع کل عملکرد |
|----------------|-------|------------|------------|---------------|
| زراعت بذر      |       |            |            |               |
| گندم بذری      | ۸۹۹۳  | ۱۱۲۵۲      | ۱۱۰۶۱      | ۳۱۳۰۶         |
| جو بذری        | ۷۵۶   | ۰          | ۰          | ۷۵۶           |
| ذرت بذری       | ۴۶۴۳  | ۷۹         | ۰          | ۴۷۲۲          |
| کلزای بذری     | ۰     | ۸۷۷        | ۷۴۲        | ۱۶۱۹          |
| چغندر قند بذری | ۰     | ۰          | ۰          | ۰             |
| شبدر بذری      | ۰     | ۳۴۱        | ۲۲۲        | ۵۶۳           |
| یونجه بذری     | ۰     | ۰          | ۰          | ۰             |
| ماش بذری       | ۰     | ۰          | ۰          | ۰             |
| سایر بذور      | ۰     | ۰          | ۰          | ۰             |
| جمع            | ۱۴۳۹۲ | ۱۲۵۴۹      | ۱۲۰۲۵      | ۳۸۹۶۶         |

| تولیدات / شرکت                 | سفید رود | مغان   | شهید بهشتی | شهید رجایی | جمع کل عملکرد |
|--------------------------------|----------|--------|------------|------------|---------------|
| زراعت                          |          |        |            |            |               |
| گندم آبی                       | ۰        | ۳۹۹۷۱  | ۰          | ۰          | ۳۹۹۷۱         |
| گندم دیم                       | ۰        | ۱۸۵    | ۰          | ۰          | ۱۸۵           |
| جو آبی                         | ۰        | ۳۷۸۷   | ۰          | ۰          | ۳۷۸۷          |
| جو دیم                         | ۰        | ۵۷۲    | ۰          | ۰          | ۵۷۲           |
| چغندر قند                      | ۰        | ۱۳۳۵۵  | ۰          | ۰          | ۱۳۳۵۵         |
| ذرت دانه‌ای                    | ۰        | ۶۲۰۹   | ۲۸۹۴       | ۳۳۱۱       | ۱۲۴۱۴         |
| ذرت سیلویی                     | ۰        | ۳۷۰۴۸  | ۱۷۳۲۷      | ۰          | ۵۴۳۷۵         |
| کلزای آبی                      | ۳۰۸      | ۶۸۸۶   | ۰          | ۰          | ۷۱۹۴          |
| کلزای دیم                      | ۰        | ۰      | ۰          | ۰          | ۰             |
| یونجه ( خشک )                  | ۰        | ۱۷۳۹۴  | ۰          | ۰          | ۱۷۳۹۴         |
| شبدر                           | ۰        | ۰      | ۰          | ۰          | ۰             |
| ماش                            | ۰        | ۰      | ۱۴۲        | ۰          | ۱۴۲           |
| سویا                           | ۰        | ۰      | ۰          | ۰          | ۰             |
| شلتوک برنج هاشمی               | ۲۵۲۷     | ۰      | ۰          | ۰          | ۲۵۲۷          |
| شلتوک برنج خزر                 | ۷۴۶      | ۰      | ۰          | ۰          | ۷۴۶           |
| سورگوم و انواع نباتات علوفه‌ای | ۰        | ۰      | ۰          | ۰          | ۰             |
| سایر                           | ۹۵       | ۰      | ۰          | ۰          | ۹۵            |
| جمع                            | ۳۶۷۶     | ۱۲۵۴۰۷ | ۲۰۳۶۳      | ۳۳۱۱       | ۱۵۲۷۵۷        |

خلاصه گزارش عملکرد سال ۱۳۸۸ شرکت‌های زیر مجموعه

ادامه جدول شماره ۹-۲

(( واحد : تن ))

| شرکت              | مغان  | شهید بهشتی | شهید رجایی | جیرفت | جمع کل عملکرد |
|-------------------|-------|------------|------------|-------|---------------|
| باغبانی           |       |            |            |       |               |
| پرتقال            | ۰     | ۲۹۳۹       | ۸۷۳        | ۱۲۴۰۱ | ۱۶۲۱۳         |
| نارنگی            | ۰     | ۷۱۵        | ۴۵۸        | ۴۳۴   | ۱۶۰۷          |
| گریپ‌فروت تو سفید | ۰     | ۰          | ۰          | ۶۱۰۱  | ۶۱۰۱          |
| گریپ‌فروت تو سرخ  | ۰     | ۱۲۲۰       | ۱۶۸        | ۱۲۵۸  | ۲۶۴۶          |
| لیمو شیرین        | ۰     | ۳۶۰        | ۷۶         | ۰     | ۴۳۶           |
| لیمو ترش          | ۰     | ۳۳۱۰       | ۸۱۶        | ۰     | ۴۱۲۶          |
| سایر مرکبات       | ۰     | ۱۹۰        | ۰          | ۱۰۲   | ۲۹۲           |
| خرما              | ۰     | ۰          | ۰          | ۲۳۰   | ۲۳۰           |
| جمع               | ۰     | ۸۷۳۴       | ۲۳۹۱       | ۲۰۵۲۶ | ۳۱۶۵۱         |
| انگور             | ۰     | ۳۷۰        | ۰          | ۰     | ۳۷۰           |
| هلو               | ۱۱۹۵۵ | ۰          | ۰          | ۰     | ۱۱۹۵۵         |
| شلیل              | ۳۳۳۸  | ۰          | ۰          | ۰     | ۳۳۳۸          |
| آلو               | ۸۴۷   | ۰          | ۰          | ۰     | ۸۴۷           |
| زرد آلو           | ۲۸    | ۰          | ۰          | ۰     | ۲۸            |
| گیلاس             | ۲۵    | ۰          | ۰          | ۰     | ۲۵            |
| آلبالو            | ۱۸۳   | ۰          | ۰          | ۰     | ۱۸۳           |
| گوجه سبز          | ۱۳    | ۰          | ۰          | ۰     | ۱۳            |
| سیب               | ۵۲    | ۰          | ۰          | ۰     | ۵۲            |
| بادام             | ۲۵    | ۰          | ۰          | ۰     | ۲۵            |
| فندق              | ۰     | ۰          | ۰          | ۰     | ۰             |
| زیتون             | ۴۰۴   | ۰          | ۰          | ۰     | ۴۰۴           |
| سایر              | ۰     | ۰          | ۰          | ۰     | ۰             |
| جمع               | ۱۶۸۷۰ | ۳۷۰        | ۰          | ۰     | ۱۷۲۴۰         |

| شرکت                           | سفید رود | مغان | جیرفت | جمع کل عملکرد |
|--------------------------------|----------|------|-------|---------------|
| صنایع تکمیلی ( تولید آب میوه ) |          |      |       |               |
| آب میوه (هزار پاکت)            | ۰        | ۱۰۱۸ | ۰     | ۱۰۱۸          |
| انواع صیفی                     |          |      |       |               |
| سیب زمینی طرح استمرار          | ۰        | ۰    | ۱۱۵۵۰ | ۱۱۵۵۰         |
| پیاز طرح استمرار               | ۰        | ۰    | ۵۳۷۲  | ۵۳۷۲          |
| گوجه فرنگی طرح استمرار         | ۰        | ۰    | ۰     | ۰             |
| سیب زمینی                      | ۰        | ۰    | ۵۸۰۸  | ۵۸۰۸          |
| گوجه فرنگی                     | ۰        | ۰    | ۷۲۹۰  | ۷۲۹۰          |
| سایر                           | ۹۵       | ۰    | ۰     | ۹۵            |
| جمع                            | ۹۵       | ۰    | ۳۰۰۲۰ | ۳۰۱۱۵         |

خلاصه گزارش عملکرد سال ۱۳۸۸ شرکت‌های زیر مجموعه

ادامه جدول شماره ۹-۲

(( واحد : تن ))

| شرکت                                | سفید رود | مغان  | جمع کل عملکرد |
|-------------------------------------|----------|-------|---------------|
| دام و طیور                          |          |       |               |
| شیر                                 | ۱۴۰۰     | ۴۰۵۱۷ | ۴۱۹۱۷         |
| گوشت مرغ                            | ۶۹۹۳     | ۰     | ۶۹۹۳          |
| گوشت گوساله                         | ۰        | ۷۷۰   | ۷۷۰           |
| ماهی                                | ۲۴۰۰     | ۰     | ۲۴۰۰          |
| جمع                                 | ۱۰۷۹۳    | ۴۱۲۸۷ | ۵۲۰۸۰         |
| گوساله ماده ( رأس )                 | ۱۱۵      | ۲۴۸۶  | ۲۶۰۱          |
| گوساله نر ( رأس )                   | ۱۲۵      | ۲۵۸۴  | ۲۷۰۹          |
| جمع                                 | ۲۴۰      | ۵۰۷۰  | ۵۳۱۰          |
| تخم مرغ نطفه دار ( هزار عدد )       | ۱۶۴۹۵    | ۰     | ۱۶۴۹۵         |
| جوجه یکروزه ( هزار قطعه )           | ۱۲۲۱۸    | ۰     | ۱۲۲۱۸         |
| جوجه ریزی ( هزار قطعه )             | ۳۶۲۰     | ۰     | ۳۶۲۰          |
| کشتار مرغ                           | ۹۳۸۶     | ۰     | ۹۳۸۶          |
| صنایع تبدیلی ( لبنیات )             |          |       |               |
| شیر شرکت                            | ۰        | ۳۹۱۷۱ | ۳۹۱۷۱         |
| شیر بخش خصوصی                       | ۰        | ۸۵۵۱  | ۸۵۵۱          |
| جمع                                 | ۰        | ۴۷۷۲۲ | ۴۷۷۲۲         |
| شیر خشک پاستوریزه                   | ۰        | ۳۴۹۶  | ۳۴۹۶          |
| خامه پاستوریزه                      | ۰        | ۳۱۲۶  | ۳۱۲۶          |
| کره پاستوریزه                       | ۰        | ۳۸۵   | ۳۸۵           |
| شیر پاستوریزه ( هزار پاکت )         | ۰        | ۴۸۸   | ۴۸۸           |
| دوغ پاستوریزه ( هزار پاکت )         | ۰        | ۸۳۱   | ۸۳۱           |
| جمع                                 | ۰        | ۸۳۲۶  | ۸۳۲۶          |
| صنایع تبدیلی ( شکر )                |          |       |               |
| شکر حاصل از نیشکر یا چغندر قند شرکت | ۰        | ۵۵۷۳  | ۵۵۷۳          |
| جمع                                 | ۰        | ۵۵۷۳  | ۵۵۷۳          |
| ملاس                                | ۰        | ۷۳۷۸  | ۷۳۷۸          |
| تفاله خشک                           | ۰        | ۴۰۶۳  | ۴۰۶۳          |
| جمع                                 | ۰        | ۱۱۴۴۱ | ۱۱۴۴۱         |
| صنایع تبدیلی ( کنسانتره )           |          |       |               |
| انواع کنسانتره پایه دام             | ۰        | ۸۳۵۲۵ | ۸۳۵۲۵         |
| انواع کنسانتره کامل دام             | ۰        | ۱۹۸۹  | ۱۹۸۹          |
| انواع کنسانتره پایه طیور            | ۱۲۴۳     | ۰     | ۱۲۴۳          |
| انواع کنسانتره کامل طیور            | ۱۶۸۲۶    | ۰     | ۱۶۸۲۶         |
| جمع                                 | ۱۸۰۶۹    | ۸۵۵۱۴ | ۱۰۳۵۸۳        |

خلاصه گزارش عملکرد سال ۱۳۸۸ شرکت‌های زیر مجموعه

ادامه جدول شماره ۹-۲

(( واحد : تن ))

| شرکت                     | مغان  | شهید بهشتی | شهید رجایی | جمع کل عملکرد |
|--------------------------|-------|------------|------------|---------------|
| صنایع تبدیلی (پروسس بذر) |       |            |            |               |
| پروسس بذر گندم           | ۸۹۹۳  | ۱۰۴۶۲      | ۳۹۱        | ۱۹۸۴۶         |
| پروسس بذر جو             | ۷۵۶   |            | ۰          | ۷۵۶           |
| پروسس بذر ذرت            | ۴۶۳۱  | ۷۸         | ۰          | ۴۷۰۹          |
| پروسس بذر کلزا           | ۰     | ۸۷۷        | ۰          | ۸۷۷           |
| پروسس بذر چغندر قند      | ۰     | ۰          | ۰          | ۰             |
| پروسس بذر یونجه          | ۰     | ۰          | ۰          | ۰             |
| پروسس بذر شبدر           | ۰     | ۳۴۴        | ۲۷۰        | ۶۱۴           |
| پروسس بذر ماش            | ۰     | ۰          | ۰          | ۰             |
| خشک کنی ذرت دانه‌ای      | ۶۲۰۹  | ۲۸۹۴       | ۸۰۰۰       | ۱۷۱۰۳         |
| بوچاری کلزا              | ۵۸۷   | ۸۷۷        | ۸۱۲        | ۲۲۷۶          |
| سایر                     | ۰     | ۰          | ۰          | ۰             |
| جمع                      | ۲۱۱۷۶ | ۱۵۵۳۲      | ۹۴۷۳       | ۴۶۱۸۱         |

| شرکت                              | کرم ابریشم | گوشت فارس | جمع کل عملکرد |
|-----------------------------------|------------|-----------|---------------|
| نوغانداری                         |            |           |               |
| تخم نوغان نژاد (جعبه)             | ۱۳۰۰       | ۰         | ۱۳۰۰          |
| تخم نوغان هیبرید (جعبه)           | ۳۳۰۱۵      | ۰         | ۳۳۰۱۵         |
| توزیع تخم نوغان (جعبه)            | ۲۷۰۴۰      | ۰         | ۲۷۰۴۰         |
| تولید پيله تر در کشور             | ۷۰۰        | ۰         | ۷۰۰           |
| خرید تضمینی پيله خشک              | ۶۳۸        | ۰         | ۶۳۸           |
| صنایع تبدیلی (فراآورده‌های گوشتی) |            |           |               |
| کشتار دام سبک (رأس)               | ۰          | ۳۲۶۶      | ۳۲۶۶          |
| کشتار دام سنگین (رأس)             | ۰          | ۶۶۳       | ۶۶۳           |
| بسته‌بندی انواع گوشت گوسفند       | ۰          | ۴۷        | ۴۷            |
| بسته‌بندی انواع گوشت گاو          | ۰          | ۱۹۲       | ۱۹۲           |
| تولید انواع سوسیس                 | ۰          | ۳۷۴       | ۳۷۴           |
| تولید انواع کالباس                | ۰          | ۱۴۵       | ۱۴۵           |
| تولید انواع همبرگر و کباب لقمه    | ۰          | ۱۳۰       | ۱۳۰           |
| سایر                              | ۰          | ۰         | ۰             |
| جمع فراآورده های گوشتی            | ۰          | ۸۸۸       | ۸۸۸           |

خلاصه گزارش عملکرد سال ۱۳۸۸ شرکت های زیر مجموعه

ادامه جدول شماره ۹-۲

(( واحد : مترمکعب ))

| شرکت                         | مغان | شهید بهشتی | جیرفت | کرم ابریشم | فریم | نکاچوب | شفارود | جمع کل عملکرد |
|------------------------------|------|------------|-------|------------|------|--------|--------|---------------|
| نهال                         |      |            |       |            |      |        |        |               |
| انواع نهال مثمر ( اصله )     | ۴۹   | ۴۲         | ۲۲    | ۰          | ۰    | ۰      | ۰      | ۱۱۳           |
| انواع نهال غیر مثمر ( اصله ) | ۰    | ۰          | ۰     | ۷۵۰        | ۸۰۰  | ۲۱۷۵   | ۲۰۰۰   | ۵۷۲۵          |
| جمع                          | ۴۹   | ۴۲         | ۲۲    | ۷۵۰        | ۸۰۰  | ۲۱۷۵   | ۲۰۰۰   | ۵۸۳۸          |

| شرکت                            | فریم  | نکاچوب | شفارود | جمع کل عملکرد |
|---------------------------------|-------|--------|--------|---------------|
| محصولات جنگل                    |       |        |        |               |
| گرده بینه درجه یک               | ۷۸۰   | ۲۰     | ۷۳۹    | ۱۵۳۹          |
| گرده بینه درجه دو               | ۰     | ۳۵۰    | ۱۰۸۳   | ۱۴۳۳          |
| گرده بینه درجه سه               | ۱۵۳۰  | ۲۰۲۶   | ۸۹۱۹   | ۱۲۴۷۵         |
| گرده بینه خارج از درجه          | ۱۵۳۴۲ | ۶۶۴۷۵  | ۴۷۷۴۳  | ۱۲۹۵۶۰        |
| چوب صنعتی ( سوزنی برگ و صنوبر ) | ۰     | ۰      | ۴۳۴۴۳  | ۴۳۴۴۳         |
| کاتین صنعتی                     | ۰     | ۱۳۰۰۰  | ۲۵۷۰۵  | ۳۸۷۰۵         |
| هیزم و کاتین                    | ۱۸۲۹۹ | ۳۲۳۴۸  | ۱۸۷۷   | ۵۲۵۲۴         |
| غیر قابل حمل ( فروش در جنگل )   | ۴۴۳۲  | ۱۶۰۰   | ۰      | ۶۰۳۲          |
| سایر                            | ۱۶۴۲  | ۰      | ۸۰۶    | ۲۴۴۸          |
| جمع                             | ۴۲۰۲۵ | ۱۱۵۸۱۹ | ۱۳۰۳۱۵ | ۲۸۸۱۵۹        |
| صنایع تبدیلی ( چوبی )           |       |        |        |               |
| نئوپان ساده ( ورق )             | ۰     | ۲۲۳۴۷۳ | ۰      | ۲۲۳۴۷۳        |
| نئوپان ملامینه ( ورق )          | ۰     | ۸۲۹۳۵  | ۰      | ۸۲۹۳۵         |
| انواع چوب آلات                  | ۱۷۹۸۹ | ۰      | ۰      | ۱۷۹۸۹         |
| جمع                             | ۱۷۹۸۹ | ۳۰۶۴۰۸ | ۰      | ۳۲۴۳۹۷        |