

خلاصه نتایج طرح آمارگیری کشتار طیور کشتارگاه‌های کشور آذر ۱۴۰۲

مقدمه

گوشت سفید به عنوان یکی از منابع تأمین پروتئین مورد نیاز بدن، جایگاه مهمی در سبد مصرفی خانوارها دارد. با توجه به سهم زیاد گوشت انواع طیور از کل تولید و مصرف گوشت سفید در کشور، اطلاع از مقدار تولید و عرضه آن در فواصل کوتاه زمانی (ماهانه یا فصلی) برای برنامه‌ریزی‌ها و سیاست‌گذاری‌ها ضرورت دارد. با توجه به اهمیت موضوع، مرکز آمار ایران در سال ۱۳۹۹ مطالعات اولیه به منظور امکان‌سنجی اجرای طرح آمارگیری کشتار طیور کشتارگاه‌های رسمی کشور را در دستور کار قرار داد.

آمارگیری کشتار طیور کشتارگاه‌های رسمی کشور، که نتایج حاصل از آن در قالب گزارش ماهانه ارائه می‌شود، برای نخستین بار در زمستان ۱۳۹۹ اجرا شد. از آمارهای به دست آمده علاوه بر کمک به برنامه‌ریزی‌های تخصصی بخش طیور، می‌توان برای محاسبه مصرف سرانه گوشت انواع طیور و نیز برنامه‌ریزی برای تأمین نیازهای واحدهای پرورش و فرآورده‌های طیور و صنایع تبدیلی آن‌ها، توسعه این واحدها، و واردات گوشت مرغ بهره برد.

امید است که اطلاعات حاضر، مورد استفاده تصمیم‌گیران و برنامه‌ریزان و پژوهشگران قرار گیرد و مرکز آمار ایران با بهره‌گیری از نظریات آنان در تهیه و ارائه آمارهای دقیق و بهنگام مورد نیاز، گام‌های مؤثرتری بردارد.

در استفاده از آمارهای این گزارش لازم است نکات زیر، مورد توجه قرار گیرند:

- آ) این آمارها شامل اطلاعات مربوط به کشتار طیور خارج از پوشش شبکه دامپزشکی نمی‌شود.
- ب) آمارهای ارائه شده فاقد اطلاعات مربوط به ذبح غیر مجاز در شهرها است.
- پ) کشتارگاه‌های مجاز بخش خصوصی نیز در این آمارگیری منظور شده‌اند.

آمار کشتار طیور در آذر ۱۴۰۲

مقدار تولید گوشت انواع طیور در کشتارگاه‌های کشور در ماه آذر، بر اساس وزن لاشه‌های قابل مصرف کشتار شده ۱۸۴۰۸۹۲ تن بوده است.

تعداد انواع طیور زنده وارد شده به کشتارگاه‌های کشور، ۱۰۰۰۱۰۴ هزار قطعه به وزن ۲۴۲۰۳۱۱ تن بوده و از این تعداد، در حدود ۹۹۰۳۲۹ هزار قطعه لاشه قابل مصرف به وزن ۱۸۴۰۸۹۲ تن به بازار عرضه شده است.

- تعداد لاشه‌های قابل مصرف مرغ کشتار شده در ماه آذر، ۹۶۰۷۴۹ هزار قطعه به وزن ۱۸۰۰۱۰۶ تن بوده که این تعداد در ماه مشابه سال قبل، ۹۹۰۰۹۱ هزار قطعه به وزن ۱۹۶۰۲۱۸ تن بوده است. استان گلستان با ۱۰۷۱۹ هزار قطعه به وزن ۱۹۰۴۸۳ تن بیش‌ترین تعداد و وزن را در این ماه به خود اختصاص داده است.
- تعداد لاشه‌های قابل مصرف بوقلمون کشتار شده در ماه آذر، ۱۷۳ هزار قطعه به وزن ۱۰۹۴۳ تن بوده که این تعداد در ماه مشابه سال قبل، ۱۴۱ هزار قطعه به وزن ۱۳۰۱ تن بوده است. استان اصفهان با ۶۹ هزار قطعه به وزن ۸۳۶ تن بیش‌ترین تعداد و وزن را در این ماه به خود اختصاص داده است.
- تعداد لاشه‌های قابل مصرف بلدرچین کشتار شده در ماه آذر، ۴۷۴ هزار قطعه به وزن ۱۱۲ تن بوده که این تعداد در ماه مشابه سال قبل، ۴۰۰ هزار قطعه به وزن ۸۱ تن بوده است. استان یزد با ۲۸۵ هزار قطعه به وزن ۶۰ تن بیش‌ترین تعداد و وزن را در این ماه به خود اختصاص داده است.
- تعداد لاشه‌های قابل مصرف شترمرغ کشتار شده در ماه آذر ۲ هزار قطعه به وزن ۶۳ تن بوده که این تعداد در ماه مشابه سال قبل، ۳ هزار قطعه به وزن ۱۳۱ تن بوده است. استان اصفهان با ۷۸۹ قطعه به وزن ۳۳ تن بیش‌ترین تعداد و وزن را در این ماه به خود اختصاص داده است.
- تعداد لاشه‌های قابل مصرف سایر انواع طیور کشتار شده در ماه آذر، ۱۹۳۱ هزار قطعه به وزن ۲۰۶۶۸ تن بوده که این تعداد در ماه مشابه سال قبل، ۸۵۳ هزار قطعه به وزن ۱۴۸۶ تن بوده است. استان البرز با ۵۶۲ هزار قطعه به وزن ۸۶۷ تن بیش‌ترین تعداد و وزن را در این ماه به خود اختصاص داده است.

در ماه آذر، متوسط وزن لاشه‌های قابل مصرف مرغ ۱/۸۶ کیلوگرم، بوقلمون ۱۱/۲۶ کیلوگرم، بلدرچین ۰/۲۴ کیلوگرم، شترمرغ ۳۹/۸۳ کیلوگرم و سایر انواع طیور ۱/۳۸ کیلوگرم بوده است.

مقدار تولید گوشت انواع طیور در کشتارگاه‌های رسمی کشور در آذر ۱۴۰۲ نسبت به ماه قبل (آبان) در حدود ۴ درصد کاهش داشته است. همچنین مقایسه عملکرد کشتارگاه‌های رسمی کشور در آذر ۱۴۰۲ با ماه مشابه سال ۱۴۰۱، نشان‌دهنده کاهش ۷ درصدی مقدار تولید گوشت انواع طیور است. مقدار عرضه گوشت طیور در آذر ۱۴۰۲ نسبت به ماه مشابه سال قبل برای مرغ ۸ درصد و برای شترمرغ ۵۲ درصد کاهش، و برای بوقلمون ۴۹ درصد، برای بلدرچین ۳۸ درصد، و برای سایر انواع طیور ۸۰ درصد افزایش داشته است.

جدول ۱- تعداد لاشه‌های قابل مصرف انواع طیور کشتار شده در کشتارگاه‌های کشور در ماه آذر ۱۴۰۲ و درصد تغییر آن نسبت به ماه مشابه سال قبل (هزار قطعه)

دوره زمانی	جمع	مرغ	بو قلمون	بلدرچین	شتر مرغ	سایر انواع طیور
آذر ۱۴۰۱	۱۰۰۴۸۸	۹۹۰۹۱	۱۴۱	۴۰۰	۳	۸۵۳
آذر ۱۴۰۲	۹۹۳۲۹	۹۶۷۴۹	۱۷۳	۴۷۴	۲	۱۰۹۳۱
تغییر	-۱٪	-۲٪	۲۳٪	۱۹٪	-۳۳٪	۱۲۶٪

جدول ۲- وزن لاشه‌های قابل مصرف انواع طیور کشتار شده در کشتارگاه‌های کشور در ماه آذر ۱۴۰۲ و درصد تغییر آن نسبت به ماه مشابه سال قبل (تن)

دوره زمانی	جمع	مرغ	بو قلمون	بلدرچین	شتر مرغ	سایر انواع طیور
آذر ۱۴۰۱	۱۹۹۲۱۷	۱۹۶۲۱۸	۱۳۰۱	۸۱	۱۳۱	۱۴۸۶
آذر ۱۴۰۲	۱۸۴۸۹۲	۱۸۰۱۰۶	۱۰۹۴۳	۱۱۲	۶۳	۲۰۶۶۸
تغییر	-۷٪	-۸٪	۴۹٪	۳۸٪	-۵۲٪	۸۰٪

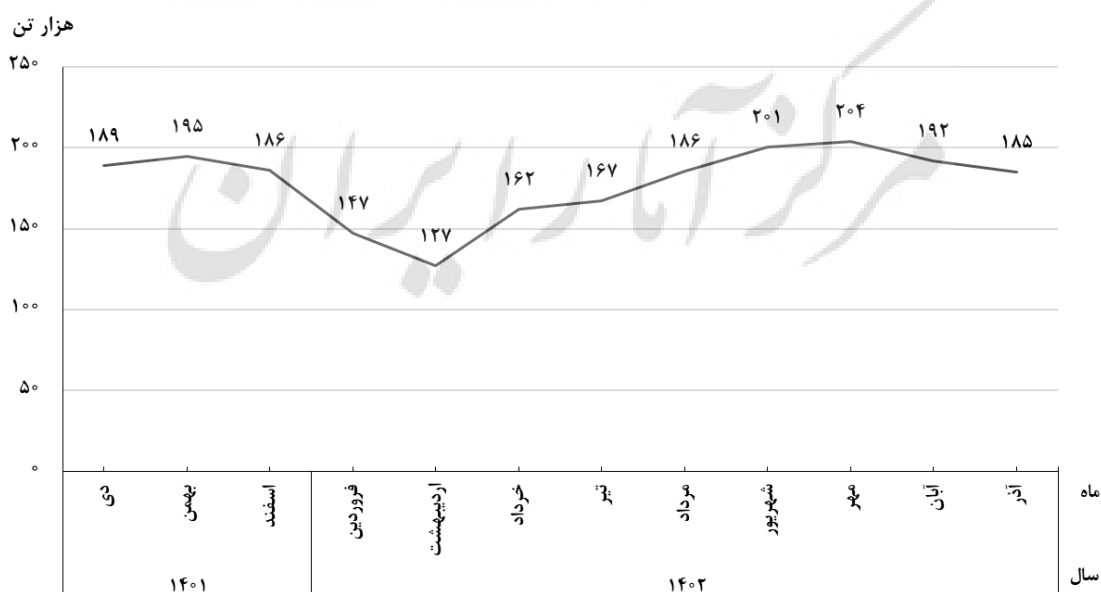
مرکز آمار ایران

جدول ۳- تعداد لاشه‌های قابل مصرف انواع طیور کشتار شده در کشتارگاه‌های کشور در ماه آذر ۱۴۰۲ و درصد تغییر آن نسبت به ماه قبل (هزار قطعه)

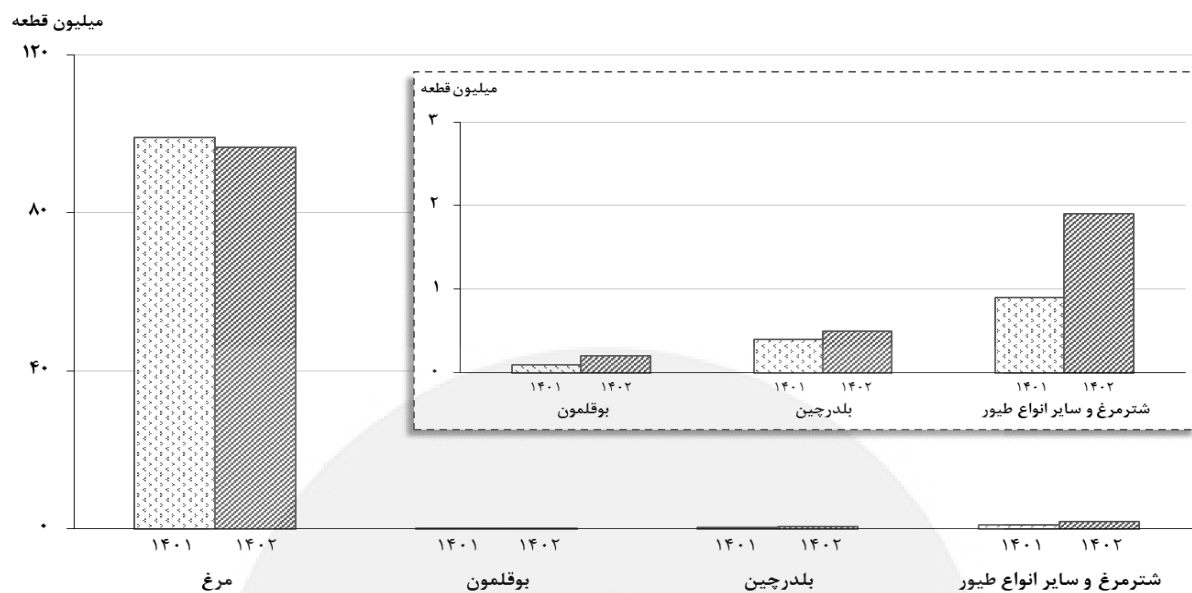
دوره زمانی	جمع	مرغ	بو قلمون	بلدرچین	شتر مرغ	سایر انواع طیور
آبان ۱۴۰۲	۱۰۲۰۲۳۸	۹۹۰۹۹۸	۱۹۱	۴۲۴	۱	۱۰۶۲۴
آذر ۱۴۰۲	۹۹۰۳۲۹	۹۶۷۴۹	۱۷۳	۴۷۴	۲	۱۰۹۳۱
تغییر	-۳٪	-۳٪	-۹٪	۱۲٪	۱۰۰٪	۱۹٪

جدول ۴- وزن لاشه‌های قابل مصرف انواع طیور کشتار شده در کشتارگاه‌های کشور در ماه آذر ۱۴۰۲ و درصد تغییر آن نسبت به ماه قبل (تن)

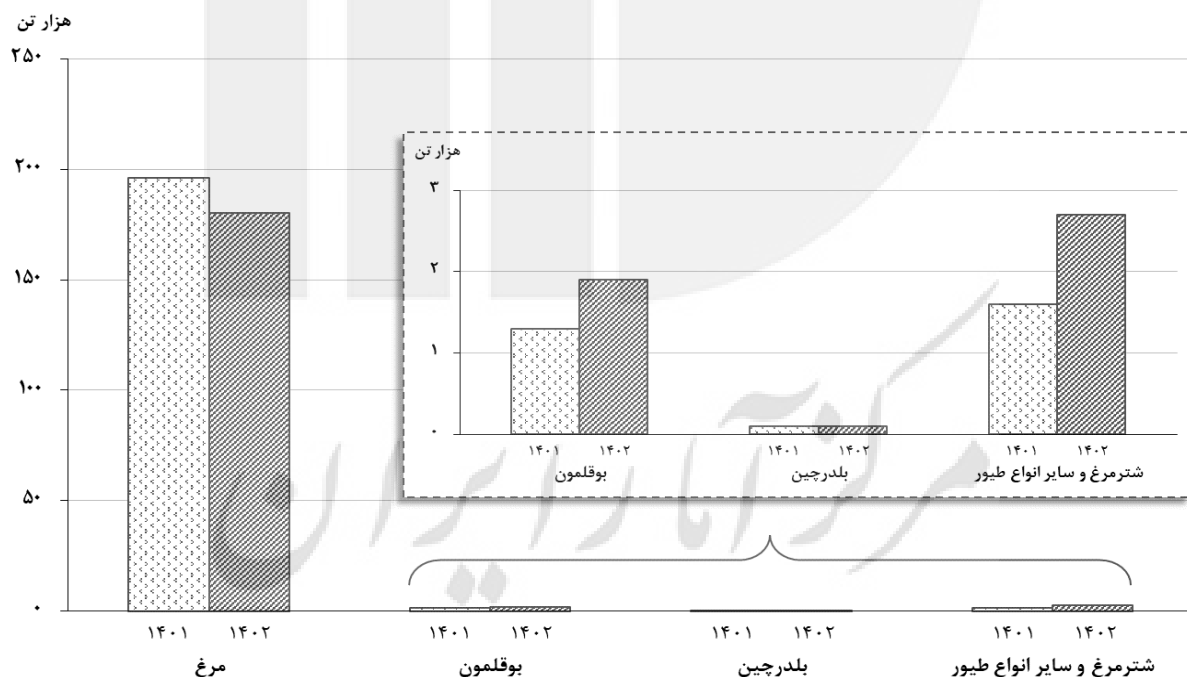
دوره زمانی	جمع	مرغ	بو قلمون	بلدرچین	شتر مرغ	سایر انواع طیور
آبان ۱۴۰۲	۱۹۱۰۹۳۸	۱۸۷۰۵۴۰	۲۰۶۱	۱۰۱	۶۰	۲۰۱۷۶
آذر ۱۴۰۲	۱۸۴۰۸۹۲	۱۸۰۰۱۰۶	۱۰۹۴۳	۱۱۲	۶۳	۲۰۶۶۸
تغییر	-۴٪	-۴٪	-۶٪	۱۱٪	۵٪	۲۳٪



شکل ۱- روند تغییرات ماهانه عرضه گوشت انواع طیور در کشتارگاه‌های کشور در ۱۲ ماه اخیر



شکل ۲- مقایسه تعداد لاشه‌های قابل مصرف انواع طیور کشتار شده در کشتارگاه‌های کشور در ماه آذر ۱۴۰۱ و ۱۴۰۲



شکل ۳- مقایسه وزن لاشه‌های قابل مصرف انواع طیور کشتار شده در کشتارگاه‌های کشور در ماه آذر ۱۴۰۱ و ۱۴۰۲