

خلاصه نتایج طرح آمارگیری کشتار طیور کشتارگاه‌های کشور آبان ۱۴۰۲

مقدمه

گوشت سفید به عنوان یکی از منابع تأمین پروتئین مورد نیاز بدن، جایگاه مهمی در سبد مصرفی خانوارها دارد. با توجه به سهم زیاد گوشت انواع طیور از کل تولید و مصرف گوشت سفید در کشور، اطلاع از مقدار تولید و عرضه آن در فواصل کوتاه زمانی (ماهانه یا فصلی) برای برنامه‌ریزی‌ها و سیاست‌گذاری‌ها ضرورت دارد. با توجه به اهمیت موضوع، مرکز آمار ایران در سال ۱۳۹۹ مطالعات اولیه به منظور امکان‌سنجی اجرای طرح آمارگیری کشتار طیور کشتارگاه‌های رسمی کشور را در دستور کار قرار داد.

آمارگیری کشتار طیور کشتارگاه‌های رسمی کشور، که نتایج حاصل از آن در قالب گزارش ماهانه ارائه می‌شود، برای نخستین بار در زمستان ۱۳۹۹ اجرا شد. از آمارهای به دست آمده علاوه بر کمک به برنامه‌ریزی‌های تخصصی بخش طیور، می‌توان برای محاسبه مصرف سرانه گوشت انواع طیور و نیز برنامه‌ریزی برای تأمین نیازهای واحدهای پرورش و فرآورده‌های طیور و صنایع تبدیلی آن‌ها، توسعه این واحدها، و واردات گوشت مرغ بهره برد.

امید است که اطلاعات حاضر، مورد استفاده تصمیم‌گیران و برنامه‌ریزان و پژوهشگران قرار گیرد و مرکز آمار ایران با بهره‌گیری از نظریات آنان در تهیه و ارائه آمارهای دقیق و بهنگام مورد نیاز، گام‌های مؤثرتری بردارد.

در استفاده از آمارهای این گزارش لازم است نکات زیر، مورد توجه قرار گیرند:

- آ) این آمارها شامل اطلاعات مربوط به کشتار طیور خارج از پوشش شبکه دامپزشکی نمی‌شود.
- ب) آمارهای ارائه شده فاقد اطلاعات مربوط به ذبح غیر مجاز در شهرها است.
- پ) کشتارگاه‌های مجاز بخش خصوصی نیز در این آمارگیری منظور شده‌اند.

آمار کشتار طیور در آبان ۱۴۰۲

مقدار تولید گوشت انواع طیور در کشتارگاه‌های کشور در ماه آبان، بر اساس وزن لاشه‌های قابل مصرف کشتار شده ۱۹۱۰۹۳۹ تن بوده است.

تعداد انواع طیور زنده وارد شده به کشتارگاه‌های کشور، ۱۰۲۰۹۷۴ هزار قطعه به وزن ۲۵۱۰۵۵۹ تن بوده و از این تعداد، در حدود ۱۰۲۰۲۳۸ هزار قطعه لاشه قابل مصرف به وزن ۱۹۱۰۹۳۹ تن به بازار عرضه شده است.

- تعداد لاشه‌های قابل مصرف مرغ کشتار شده در ماه آبان، ۹۹۰۹۹۸ هزار قطعه به وزن ۱۸۷۰۵۴۰ تن بوده که این تعداد در ماه مشابه سال قبل، ۷۵۰۲۰۳ هزار قطعه به وزن ۱۴۷۰۸۱۳ تن بوده است. استان گلستان با ۱۱۰۸۷۰ هزار قطعه به وزن ۲۲۰۳۳۷ تن بیش‌ترین تعداد و وزن را در این ماه به خود اختصاص داده است.
- تعداد لاشه‌های قابل مصرف بوقلمون کشتار شده در ماه آبان، ۱۹۱ هزار قطعه به وزن ۲۰۶۱ تن بوده که این تعداد در ماه مشابه سال قبل، ۱۴۱ هزار قطعه به وزن ۱۰۲۶۶ تن بوده است. استان اصفهان با ۸۰ هزار قطعه به وزن ۹۱۴ تن بیش‌ترین تعداد و وزن را در این ماه به خود اختصاص داده است.
- تعداد لاشه‌های قابل مصرف بلدرچین کشتار شده در ماه آبان، ۴۲۴ هزار قطعه به وزن ۱۰۱ تن بوده که این تعداد در ماه مشابه سال قبل، ۳۷۹ هزار قطعه به وزن ۷۲ تن بوده است. استان یزد با ۲۳۴ هزار قطعه به وزن ۴۷ تن بیش‌ترین تعداد و وزن را در این ماه به خود اختصاص داده است.
- تعداد لاشه‌های قابل مصرف شترمرغ کشتار شده در ماه آبان یک هزار قطعه به وزن ۶۱ تن بوده که این تعداد در ماه مشابه سال قبل، ۳ هزار قطعه به وزن ۱۳۲ تن بوده است. استان اصفهان با ۷۴۶ قطعه به وزن ۳۱ تن بیش‌ترین تعداد و وزن را در این ماه به خود اختصاص داده است.
- تعداد لاشه‌های قابل مصرف سایر انواع طیور کشتار شده در ماه آبان، ۱۰۶۲۴ هزار قطعه به وزن ۲۰۱۷۶ تن بوده که این تعداد در ماه مشابه سال قبل، ۸۸۲ هزار قطعه به وزن ۱۰۳۴۱ تن بوده است. استان البرز با ۷۳۴ هزار قطعه به وزن ۱۰۱۳۷ تن بیش‌ترین تعداد و وزن را در این ماه به خود اختصاص داده است.

در ماه آبان، متوسط وزن لاشه‌های قابل مصرف مرغ ۱/۸۸ کیلوگرم، بوقلمون ۱۰/۸۱ کیلوگرم، بلدرچین ۰/۲۴ کیلوگرم، شترمرغ ۴۱/۸۰ کیلوگرم و سایر انواع طیور ۱/۳۴ کیلوگرم بوده است.

مقدار تولید گوشت انواع طیور در کشتارگاه‌های رسمی کشور در آبان ۱۴۰۲ نسبت به ماه قبل (مهر) در حدود ۶ درصد کاهش داشته است. همچنین مقایسه عملکرد کشتارگاه‌های رسمی کشور در آبان ۱۴۰۲ با ماه مشابه سال ۱۴۰۱، نشان‌دهنده افزایش ۲۷ درصدی مقدار تولید گوشت انواع طیور است. مقدار عرضه گوشت طیور در آبان ۱۴۰۲ نسبت به ماه مشابه سال قبل برای مرغ ۲۷ درصد، برای بوقلمون ۶۳ درصد و برای بلدرچین ۴۰ درصد افزایش، برای شترمرغ ۵۴ درصد کاهش، و برای سایر انواع طیور ۶۲ درصد افزایش داشته است.

جدول ۱- تعداد لاشه‌های قابل مصرف انواع طیور کشتار شده در کشتارگاه‌های کشور در ماه آبان ۱۴۰۲ و درصد تغییر آن نسبت به ماه مشابه سال قبل (هزار قطعه)

دوره زمانی	جمع	مرغ	بو قلمون	بلدرچین	شترمرغ	سایر انواع طیور
آبان ۱۴۰۱	۷۶۶۰۸	۷۵۰۲۰۳	۱۴۱	۳۷۹	۳	۸۸۲
آبان ۱۴۰۲	۱۰۲۰۲۳۸	۹۹۰۹۹۸	۱۹۱	۴۲۴	۱	۱۰۶۲۴
تغییر	۳۳٪	۳۳٪	۳۵٪	۱۲٪	-۶۷٪	۸۴٪

جدول ۲- وزن لاشه‌های قابل مصرف انواع طیور کشتار شده در کشتارگاه‌های کشور در ماه آبان ۱۴۰۲ و درصد تغییر آن نسبت به ماه مشابه سال قبل (تن)

دوره زمانی	جمع	مرغ	بو قلمون	بلدرچین	شترمرغ	سایر انواع طیور
آبان ۱۴۰۱	۱۵۰۰۶۲۴	۱۴۷۰۸۱۳	۱۰۲۶۶	۷۲	۱۳۲	۱۰۳۴۱
آبان ۱۴۰۲	۱۹۱۰۹۳۹	۱۸۷۰۵۴۰	۲۰۰۶۱	۱۰۱	۶۱	۲۰۱۷۶
تغییر	۲۷٪	۲۷٪	۶۳٪	۴۰٪	-۵۴٪	۶۲٪

مرکز آمار ایران

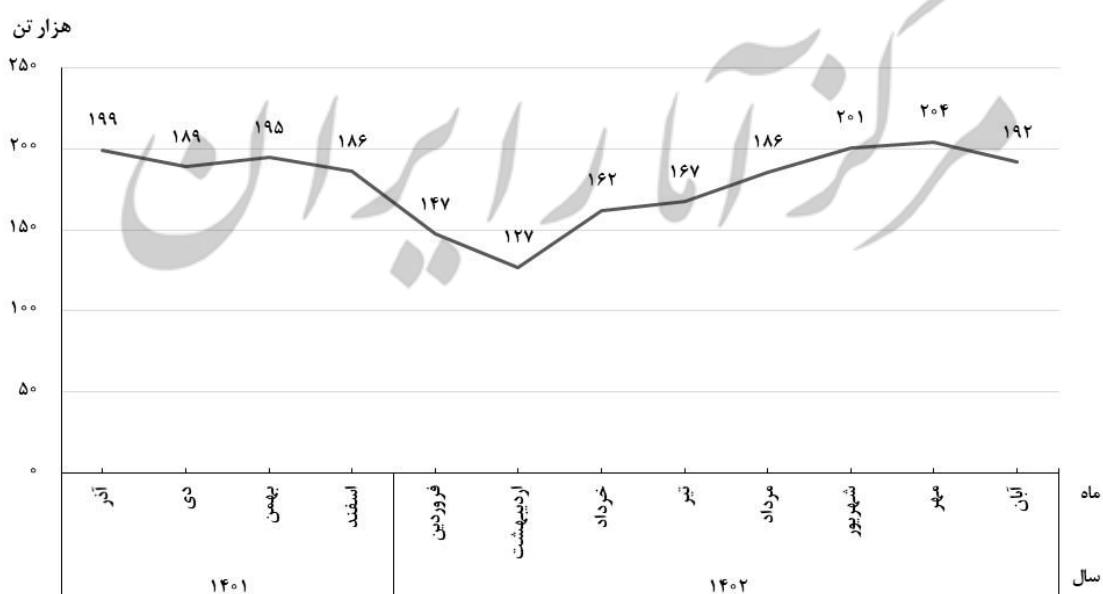
خلاصه نتایج طرح آمارگیری کشتار طیور کشتارگاه‌های کشور - آبان ۱۴۰۲ ۴

جدول ۳- تعداد لاشه‌های قابل مصرف انواع طیور کشتار شده در کشتارگاه‌های کشور در ماه آبان ۱۴۰۲ و درصد تغییر آن نسبت به ماه قبل (هزار قطعه)

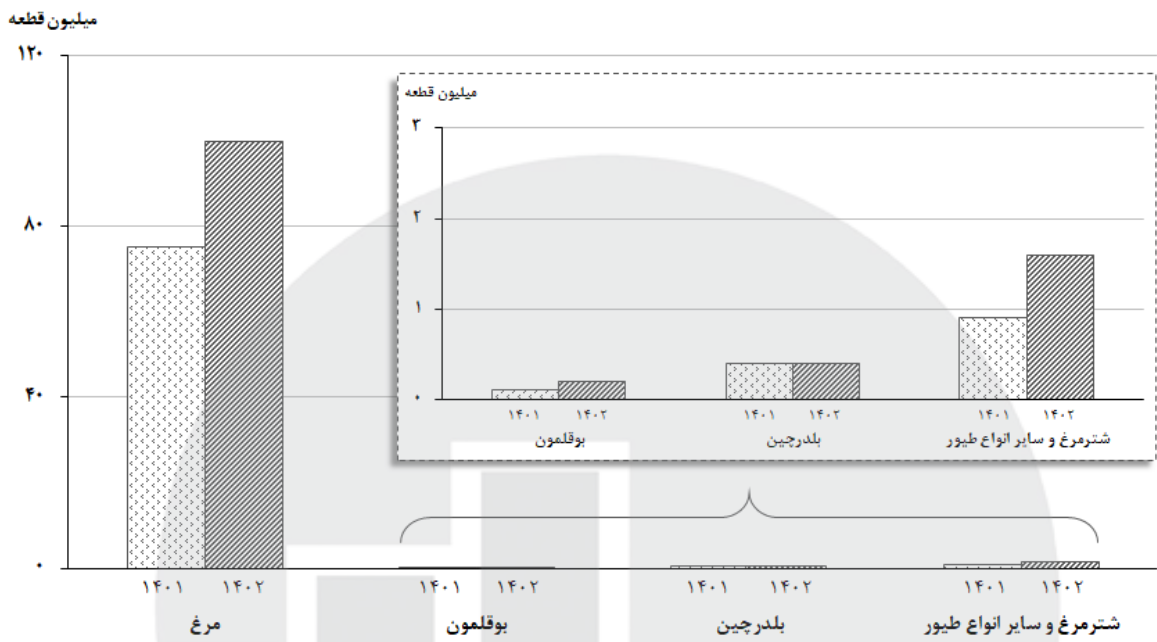
دوره زمانی	جمع	مرغ	بو قلمون	بلدرچین	شترمرغ	سایر انواع طیور
مهر ۱۴۰۲	۱۰۸۰۹۶۹	۱۰۷۰۴۷۶	۱۴۸	۴۴۴	۱	۹۰۰
آبان ۱۴۰۲	۱۰۲۰۲۳۸	۹۹۰۹۹۸	۱۹۱	۴۲۴	۱	۱۰۶۲۴
تغییر	-۶٪	-۷٪	۲۹٪	-۵٪	۰	۸۰٪

جدول ۴- وزن لاشه‌های قابل مصرف انواع طیور کشتار شده در کشتارگاه‌های کشور در ماه آبان ۱۴۰۲ و درصد تغییر آن نسبت به ماه قبل (تن)

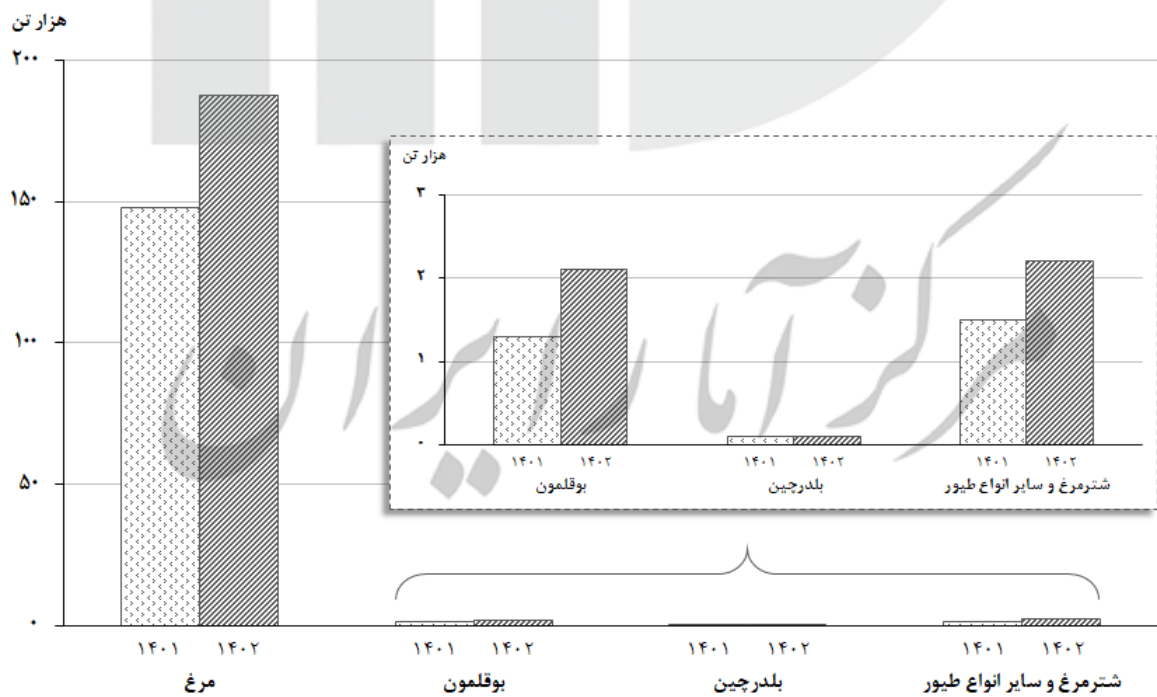
دوره زمانی	جمع	مرغ	بو قلمون	بلدرچین	شترمرغ	سایر انواع طیور
مهر ۱۴۰۲	۲۰۴۰۲۰۴	۲۰۱۰۱۹۰	۱۵۴۱	۱۱۶	۵۲	۱۳۰۵
آبان ۱۴۰۲	۱۹۱۰۹۳۹	۱۸۷۰۵۴۰	۲۰۶۱	۱۰۱	۶۱	۲۰۱۷۶
تغییر	-۶٪	-۷٪	۳۴٪	-۱۳٪	۱۷٪	۶۷٪



شکل ۱- روند تغییرات ماهانه عرضه گوشت انواع طیور در کشتارگاه‌های کشور در ۱۲ ماه اخیر



شکل ۲- مقایسه تعداد لاشه‌های قابل مصرف انواع طیور کشتار شده در کشتارگاه‌های کشور در ماه آبان ۱۴۰۱ و ۱۴۰۲



شکل ۳- مقایسه وزن لاشه‌های قابل مصرف انواع طیور کشتار شده در کشتارگاه‌های کشور در ماه آبان ۱۴۰۱ و ۱۴۰۲