

خلاصه نتایج طرح آمارگیری کشتار دام کشتارگاه‌های کشور آذر ۱۴۰۲

مقدمه

جمع‌آوری و انتشار آمار کشتار دام کشتارگاه‌های کشور، یکی از فعالیت‌های جاری مرکز آمار ایران است که از سال ۱۳۴۷ تا کنون ادامه دارد. اطلاعات آماری که از این طریق در اختیار برنامه‌ریزان، مسئولان اجرایی و محققان کشور قرار می‌گیرد، هرگاه با سایر اطلاعات موجود در زمینه توزیع جغرافیایی جمعیت کشور، واردات و صادرات و کشتار غیر رسمی تلفیق شود، از دیدگاه‌های زیر می‌تواند مورد استفاده قرار گیرد:

۱. محاسبه عرضه سرانه گوشت قرمز به‌عنوان یکی از شاخص‌های وضعیت اجتماعی و اقتصادی؛
۲. تخمین برخی از اقلام آماری مرتبط با کشتار دام، از قبیل پوست، روده، کله، پاچه و اندرونه؛
۳. تغییرات میانگین وزن لاشه، به‌عنوان شاخصی برای شناخت وضع مراتع کشور؛
۴. برنامه‌ریزی برای واردات احتمالی گوشت و توزیع صحیح آن در کشور.

از ویژگی‌های مهم آمار کشتار دام کشتارگاه‌های کشور، استمرار و سرعت اجرای مراحل جمع‌آوری و استخراج آن است که در نتیجه می‌توان به‌سرعت و در فاصله‌های زمانی کوتاه از اطلاعات حاصل برای برنامه‌ریزی استفاده کرد.

در استفاده از آمارهای این گزارش لازم است نکات زیر، مورد توجه قرار گیرند:

- آ) این آمار، شامل اطلاعات مربوط به کشتار دام در مناطق روستایی خارج از پوشش شبکه دامپزشکی نمی‌شود.
- ب) آمار ارائه‌شده فاقد اطلاعات مربوط به ذبح غیر مجاز در شهرها است.
- پ) کشتارگاه‌های مجاز بخش خصوصی نیز در این آمارگیری منظور شده‌اند.

آمار کشتار دام در آذر ۱۴۰۲

- مقدار تولید گوشت قرمز در کشتارگاه‌های کشور در ماه آذر، بر حسب وزن لاشه‌های کشتار شده ۳۶۸۲۳ تن بوده است.
 - تعداد لاشه‌های قابل مصرف گوسفند و بره ذبح‌شده در ماه آذر، ۶۳۵ هزار لاشه به وزن ۱۲۷۱۱ تن بوده که این تعداد در ماه مشابه سال قبل، ۱۰۱۱۷ هزار لاشه به وزن ۲۱۷۸۹ تن بوده است. استان تهران با ۱۱۰ هزار لاشه بیش‌ترین تعداد، و استان خراسان رضوی با ۲۷۹۹ تن بیش‌ترین وزن را در این ماه به خود اختصاص داده‌اند.
 - تعداد لاشه‌های قابل مصرف بز و بزغاله ذبح‌شده در ماه آذر، ۱۶۴ هزار لاشه به وزن ۲۰۵۶۴ تن بوده که این تعداد در ماه مشابه سال قبل، ۲۲۸ هزار لاشه به وزن ۳۰۵۰۲ تن بوده است. استان اصفهان با ۳۶ هزار لاشه به وزن ۵۰۳ تن بیش‌ترین تعداد و وزن را در این ماه به خود اختصاص داده است.
 - تعداد لاشه‌های قابل مصرف گاو و گوساله ذبح‌شده در ماه آذر، ۹۶ هزار لاشه به وزن ۲۰۴۳۶ تن بوده که این تعداد در ماه مشابه سال قبل، ۱۱۲ هزار لاشه به وزن ۲۳۰۶۲۲ تن بوده است. استان تهران با ۱۸ هزار لاشه به وزن ۳۰۱۴۱ تن بیش‌ترین تعداد و وزن را در این ماه به خود اختصاص داده است.
 - تعداد لاشه‌های قابل مصرف گاو میش و بچه‌گاو میش ذبح‌شده در ماه آذر، ۲۰۵۲ لاشه به وزن ۴۱۵ تن بوده که این تعداد در ماه مشابه سال قبل، ۲۰۶۱۴ لاشه به وزن ۵۲۵ تن بوده است. استان خوزستان با ۱۰۷۰ لاشه به وزن ۲۱۸ تن بیش‌ترین تعداد و وزن را در این ماه به خود اختصاص داده است.
 - تعداد لاشه‌های قابل مصرف شتر و بچه‌شتر ذبح‌شده در ماه آذر، ۳۰۶۱۲ لاشه به وزن ۶۹۷ تن بوده که این تعداد در ماه مشابه سال قبل، ۲۰۳۷۱ لاشه به وزن ۴۴۹ تن بوده است. استان سیستان و بلوچستان با ۱۰۵۱۳ لاشه به وزن ۳۰۸ تن بیش‌ترین تعداد و وزن را در این ماه به خود اختصاص داده است.
 - در ماه آذر، متوسط وزن یک لاشه گوسفند و بره ۲۰/۰۳ کیلوگرم، بز و بزغاله ۱۵/۶۶ کیلوگرم، گاو و گوساله ۲۱۳/۹۴ کیلوگرم، گاو میش و بچه‌گاو میش ۲۰۲/۱۶ کیلوگرم، و شتر و بچه‌شتر ۱۹۲/۹۱ کیلوگرم بوده است.
- مقدار تولید گوشت قرمز در کشتارگاه‌های رسمی کشور در آذر ۱۴۰۲ نسبت به ماه قبل (آبان ۱۴۰۲) در حدود ۱ درصد کاهش داشته است. همچنین مقایسه عملکرد کشتارگاه‌های رسمی کشور در آذر ۱۴۰۲ با ماه مشابه سال ۱۴۰۱، نشان‌دهنده کاهش ۲۶ درصدی مقدار تولید گوشت قرمز است. مقدار تولید گوشت در آذر ۱۴۰۲ نسبت به ماه مشابه سال ۱۴۰۱ برای گوسفند و بره ۴۲ درصد، برای بز و بزغاله ۲۷ درصد، برای گاو و گوساله ۱۳ درصد و برای گاو میش و بچه‌گاو میش ۲۱ درصد کاهش، و برای شتر و بچه‌شتر ۵۵ درصد افزایش داشته است.

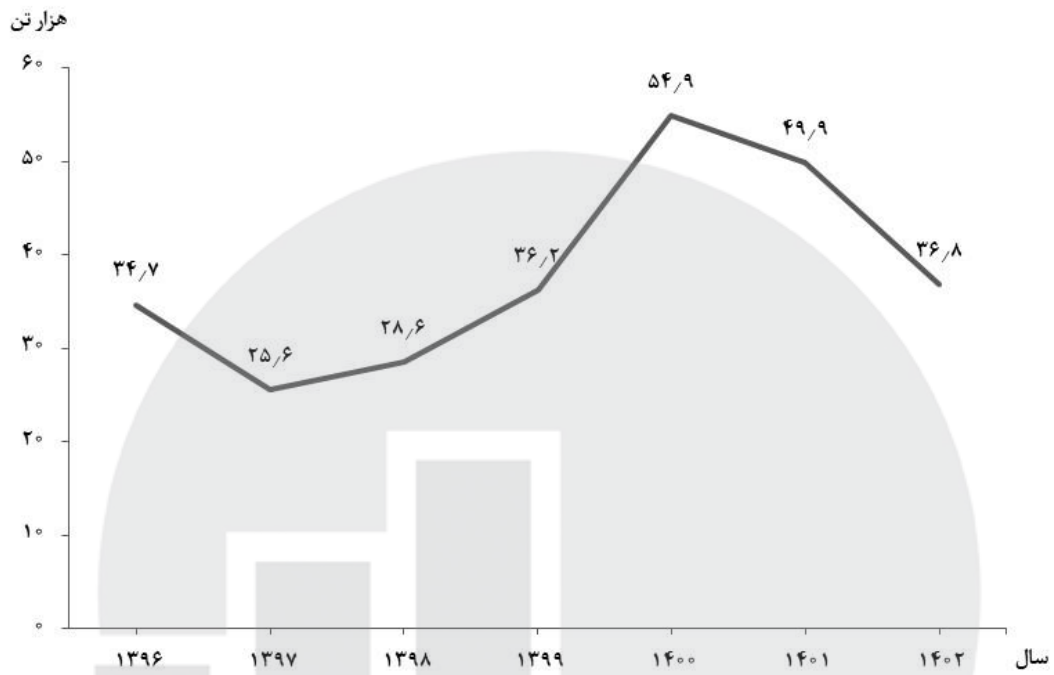
جدول ۱- تعداد لاشه‌های قابل مصرف انواع دام ذبح‌شده در کشتارگاه‌های کشور در ماه آذر ۱۴۰۲ و درصد تغییر آن نسبت به ماه مشابه سال قبل

دوره زمانی	گوسفند و بره	بز و بزغاله	گاو و گوساله	گاو میش و بچه گاو میش	شتر و بچه شتر
آذر ۱۴۰۱	۱۰۱۱۶۰۷۳۲	۲۲۷۰۸۰۶	۱۱۱۰۶۲۴	۲۰۶۱۴	۲۰۳۷۱
آذر ۱۴۰۲	۶۳۴۰۶۶۸	۱۶۳۰۷۱۷	۹۵۰۵۲۲	۲۰۰۵۲	۳۰۶۱۲
تغییر	-۴۳%	-۲۸%	-۱۴%	-۲۱%	۵۲%


جدول ۲- وزن لاشه‌های قابل مصرف انواع دام ذبح‌شده در کشتارگاه‌های کشور در ماه آذر ۱۴۰۲ و درصد تغییر آن نسبت به ماه مشابه سال قبل (تُن)

دوره زمانی	جمع	گوسفند و بره	بز و بزغاله	گاو و گوساله	گاو میش و بچه گاو میش	شتر و بچه شتر
آذر ۱۴۰۱	۴۹۰۸۸۷	۲۱۰۷۸۹	۳۰۵۰۲	۲۳۰۶۲۲	۵۲۵	۴۴۹
آذر ۱۴۰۲	۳۶۰۸۲۳	۱۲۰۷۱۱	۲۰۵۶۴	۲۰۰۴۳۶	۴۱۵	۶۹۷
تغییر	-۲۶%	-۴۲%	-۲۷%	-۱۳%	-۲۱%	۵۵%

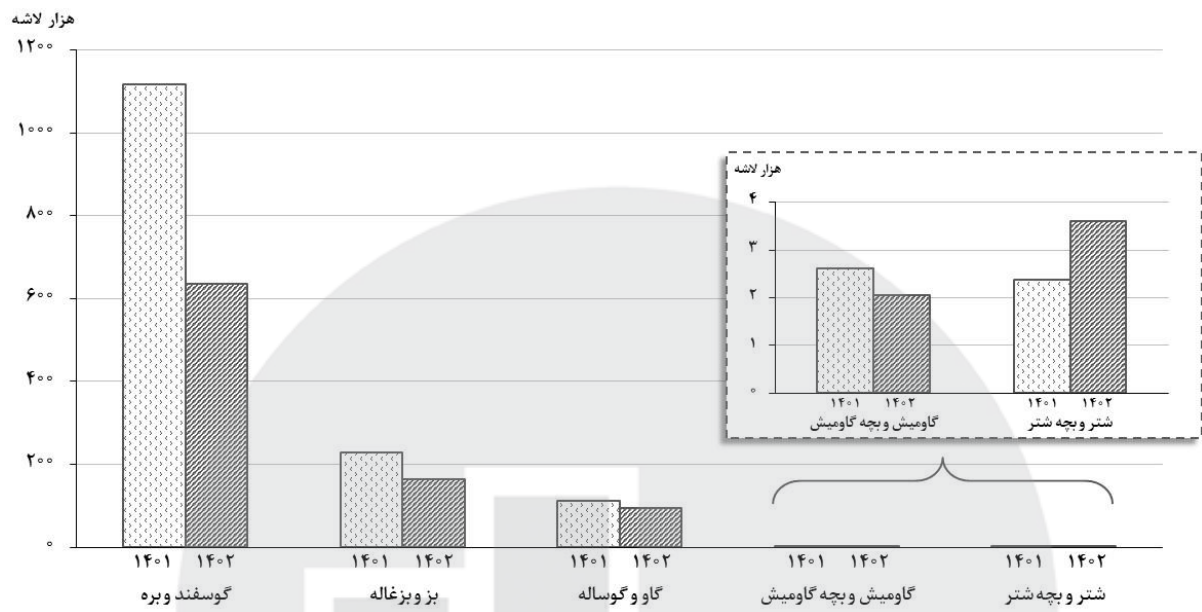
مرکز آمار ایران



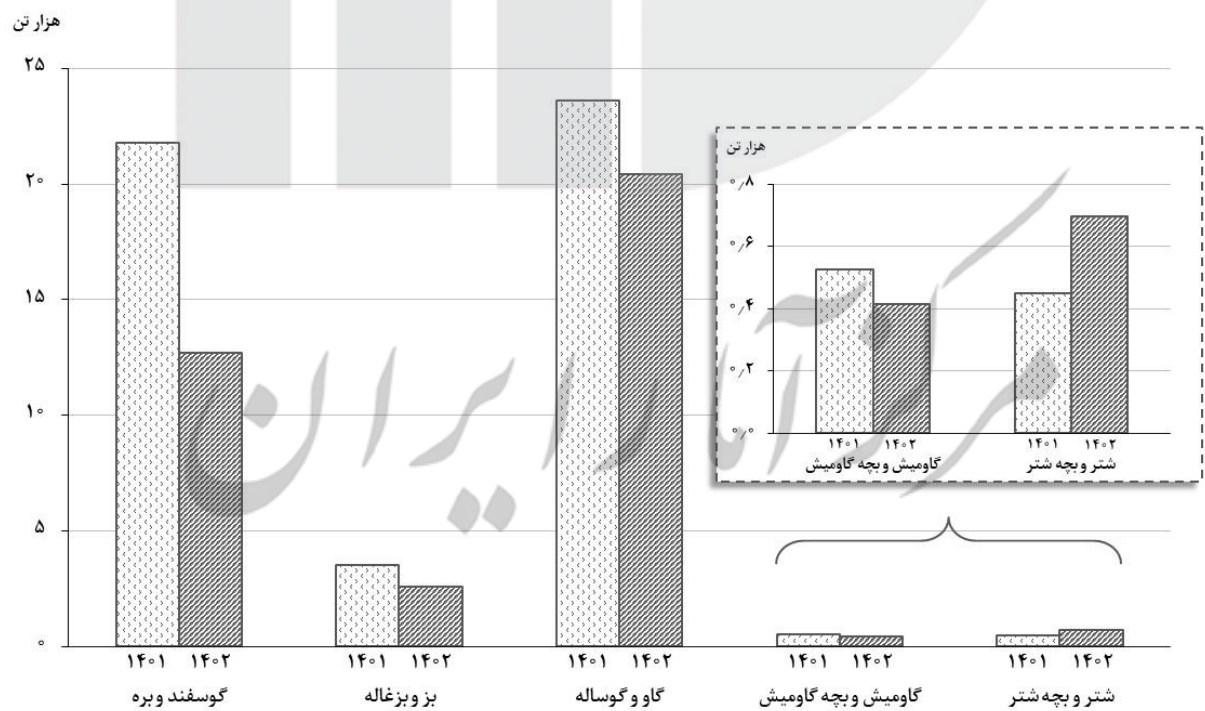
شکل ۱- روند تغییرات عرضه گوشت قرمز در کشتارگاه‌های کشور در ماه آذر سال‌های ۱۳۹۶ تا ۱۴۰۲



شکل ۲- روند تغییرات ماهانه عرضه گوشت قرمز در کشتارگاه‌های کشور در ۱۲ ماه اخیر



شکل ۳- مقایسه تعداد لاشه‌های قابل مصرف انواع دام ذبح‌شده در کشتارگاه‌های کشور در آذر ۱۴۰۱ و ۱۴۰۲



شکل ۴- مقایسه وزن لاشه‌های قابل مصرف انواع دام ذبح‌شده در کشتارگاه‌های کشور در آذر ۱۴۰۱ و ۱۴۰۲