



خلاصه سالنامه آماری ۱۳۹۹

صندوق بازنشستگی کشوری



دفتر برنامه ریزی و تعالی سازمانی

تابستان ۱۴۰۰

بِسْمِ اللَّهِ الرَّحْمَنِ الرَّحِيمِ

خلاصه سالنامه صندوق بازتعمیر کشوری

سال ۱۳۹۹

دفتر برنامه ریزی و تعالی سازمانی
گروه آمار و مدیریت داده ها



- عنوان: سالنامه آماری صندوق بازننشستگی کشوری- سال ۱۳۹۹
- مجری: دفتر برنامه ریزی و تعالی سازمانی
- ناشر: اندیشه کهن
- مدیرمسئول: حمیدرضا رضوانی
- تهیه و تدوین: طیبه جلیلی
- با تشکر از: شرکت طراحی مهندسی بهور- اداره کل امور مالی- اداره کل درآمد و هزینه- اداره کل امور اداری- اداره کل فرهنگی و اجتماعی- روابط عمومی و امور بین الملل- اداره کل حقوقی و امور املاک- اداره کل استان تهران- مؤسسه راهبردهای بازننشستگی صبا-دفتر مطالعات اقتصادی و ریسک
- ویرایش: کوثر خلیلی- زهرا ابراهیم پور
- گرافیک: طیبه جلیلی
- تاریخ انتشار: مهرماه ۱۴۰۰
- تاریخ اخذ گزارش از سیستم های اطلاعاتی: تابستان ۱۴۰۰
- چاپ: اول ۱۴۰۰
- شمارگان: ۱۰۰۰ نسخه
- شابک:
- نشانی: میدان جهاد، ابتدای گمنام، شماره ۶۱، طبقه سوم
- تلفن: ۸۸۹۶۴۱۴۹
- فکس: ۸۳۵۱۶۱۱۳
- سایت : www.cspf.ir
- پست الکترونیکی: itgroup@cspf.ir

پیشگفتار

هر چه شدت و میزان تغییرات محیطی بیشتر باشد، دستیابی به موفقیت و بقای سازمان‌ها دشوارتر و حرفه‌ای‌تر می‌شود. در این شرایط سازمان‌ها مجبور خواهند بود تحول و تغییر سازمانی را سرلوحه کار خود قرار دهند. لزوماً رویکردها و راه‌حل‌های گذشته در رویارویی با چالش‌های جدید محیطی و سازمانی، کارآمد نیستند و سازمان‌ها برای مدیریت موفق تغییرات به سرعت و انعطاف‌پذیری نیاز دارند. در همین راستا پارادایم جدیدی به نام «چابکی سازمانی» معرفی شده که به معنای توانایی پاسخگویی و واکنش سریع و موفقیت‌آمیز به تغییرات محیطی و نیاز دینفعان است. از جمله عواملی که می‌تواند به توانمندسازی این ویژگی مؤثر سازمانی کمک کند، ارائه آمار و اطلاعات صحیح، دقیق، به‌موقع و باکیفیت می‌باشد.

هدف از ارائه سالنامه آماری صندوق، ارائه تصویر جامع و شفاف از وضعیت فعلی با هدف سهولت اخذ تصمیمات صحیح و سریع در رویارویی با تغییرات محیطی می‌باشد.

محمد اسکندری

مدیرعامل

مقدمه

اگر چه تحول سازمانی برای نیل به چابکی سازمانی (organizational agility) موضوعی نوظهور است، اما در همین ابتدا نیز منجر به تغییرات مثبتی در کسب و کارهای مختلف گشته است. برای رسیدن به چابکی سازمانی مسیرهای بسیاری وجود دارد اما بدون شک وجود نظام آماری مدون جزو ضروری ترین نیازها در این مسیر است. در این راستا صندوق بازنشستگی کشوری تلاش می نماید آمار و اطلاعات رسمی به روز، صحیح و کاربردی را در دسترس مخاطبین داخلی و خارجی قرار دهد.

ضمن تشکر از همکاری و مشارکت واحدهای مختلف در ارائه اطلاعات مربوط به فعالیت یک سال گذشته صندوق، امید است این تلاش جمعی در حرکت به سمت تبدیل شدن به یک سازمان چابک اثرگذار باشد.

حمیدرضا رضوانی

مدیرکل دفتر برنامه ریزی و تعالی سازمانی

معرفی صندوق

به استناد اساسنامه صندوق بازنشستگی کشوری، این صندوق مؤسسه‌ای است بیمه‌ای، دارای شخصیت حقوقی مستقل که مسئولیت اداره امور صندوق بازنشستگی مستخدمان مشمول مقررات بازنشستگی کشوری را با رعایت مقررات استخدامی مربوط عهده‌دار است.

عمده مشمولین مقررات بازنشستگی کشوری عبارتند از :

- ۱- مستخدمین رسمی مشمول قانون مدیریت خدمات کشوری.
- ۲- مستخدمین رسمی مشمول آئین نامه استخدامی اعضای هیات علمی دانشگاهها و موسسات آموزش عالی.
- ۳- قضات قوه قضائیه و دادگستری مشمول مقررات استخدامی قضات.
- ۴- مستخدمین رسمی (کادر سیاسی) وزارت امور خارجه مشمول مقررات استخدامی وزارت امور خارجه.
- ۵- مستخدمین ثابت شهرداری های سراسر کشور به استثناء شهرداری تهران.
- ۶- خویش فرمایان.

صندوق بازنشستگی کشوری مأموریت دارد در جهت ارائه و گسترش خدمات بیمه های اجتماعی در امور بازنشستگی، از کارافتادگی و فوت (در چارچوب قوانین ذیربط) با اهتمام به افزایش مشترکین و گسترش فعالیت‌های بیمه‌ای (عمر، حوادث و درمان تکمیلی) فعالیت نماید.

صندوق بازنشستگی کشوری انجام فعالیت‌های بیمه اجتماعی در امور بازنشستگی، از کارافتادگی و فوت مشمولین مقررات بازنشستگی دولتی را با رویکرد توجه به تسهیل و تسریع در انجام امور در ۳۱ استان کشور به عهده دارد.

بخش اول
افراد تحت پوشش

تعاریف و مفاهیم

جمعیت تحت پوشش: مجموع افراد بازنشسته، از کارافتاده، شاغل / بازنشسته متوفی، وراثت وظیفه بگیر

ایشان و کسورپردازان اعم از شاغلین و خویش فرمایان

بازنشسته: فردی است که پس از احراز شرایط قانونی از نظر سن و سابقه پرداخت کسور بازنشستگی

مطابق با قوانین موضوعه، از مزایای بازنشستگی استفاده می کند.

از کارافتاده: فرد کسورپردازی که قبل از تحقق بازنشستگی قانونی به تشخیص مراجع صلاحیت دار به

سبب انجام وظیفه یا غیر آن توان انجام کار را از دست داده و حقوق وظیفه و از کارافتادگی دریافت می دارد.

شاغل متوفی: فرد شاغلی که قبل از تحقق بازنشستگی قانونی، به سبب انجام وظیفه یا غیر آن فوت

نموده و دارای ورثه مشمول دریافت حقوق وظیفه می باشد.

بازنشسته متوفی: بازنشسته یا از کارافتاده فوت شده ای است که دارای ورثه مشمول دریافت حقوق وظیفه

باشد.

وراثت وظیفه بگیر: وراثت بازنشستگان، از کارافتادگان، شاغلین متوفی که بر اساس قوانین موضوعه

مشمول دریافت حقوق وظیفه وراثت می گردند.

افراد کسورپرداز: آن بخش از کارکنان دستگاه های اجرایی و اشخاصی که به موجب قوانین موضوعه

مشترک صندوق بازنشستگی کشوری شده و به این صندوق کسور پرداخت می نمایند.

خویش فرما: مشتری که با عقد قرارداد با صندوق، شخصاً کسور بازنشستگی متعلقه را به صندوق

بازنشستگی پرداخت می نماید.

رسته شغلی: مجموع رشته های مشاغلی که از لحاظ نوع کار، حرفه، رشته تحصیلی و تجربی وابستگی

نزدیک داشته باشد.

سن بازنشستگی: سنی که بر اساس قوانین موضوعه برای بازنشستگی مشترکان صندوق تعیین می شود.

سن فعلی: سن حقوق بگیران را در تاریخ تهیه گزارش نشان می دهد.

مدت پرداخت حقوق: میانگین مدت دریافت حقوق از تاریخ تعلق (بازنشستگی) تا زمان قطع رابطه

مالی

مدت خدمت: مدت زمانی که مشترک / بیمه شده بطور متوالی یا متناوب کسور / حق بیمه خود را به

صندوق بیمه ای پرداخت کرده است.

تعاریف و مفاهیم

سنوات خدمت ارفاقی: مدتی است که بدون انجام خدمت و به منظور احراز بازنشستگی یا محاسبه حقوق به سنوات خدمت انجام شده اضافه می شود.

کسور بازنشستگی: مبلغی که به موجب قوانین موضوعه به منظور تامین بازنشستگی و وظیفه، هر ماه از حقوق و مزایا کسر و توسط مشترک و کارفرمای او به صندوق بازنشستگی کشوری پرداخت می گردد. **کمک هزینه عائله مندی:** مبلغی که به کارکنان شاغل، بازنشسته و ازکارافتاده که دارای عائله تحت تکفل هستند پرداخت می گردد.

کمک هزینه اولاد: مبلغی که به کارکنان شاغل، بازنشسته و ازکارافتاده که دارای فرزند تحت تکفل هستند پرداخت می گردد.

انتقال کسور: جابجایی کسور بازنشستگی و یا حق بیمه مشترکین به سبب تغییر صندوق

استرداد کسور: بازپرداخت کسور سهم مستخدم پس از قطع رابطه استخدامی مشترک یا قطع اشتراک خویش فرمایی با صندوق به حساب ذیحسابی دستگاه یا حساب خویش فرمایی حسب مورد **(استرداد کسور) مازاد بر ۳۰ سال:** بازپرداخت کسور سهم مستخدم مشترکینی که بیش از ۳۰ سال کسور به صندوق پرداخت نموده اند به حساب ذیحسابی دستگاه

(استرداد) اشتباه واریزی: بازپرداخت وجوهی که اشتبهاً یا اضافه به حساب صندوق واریز شده است. **گروه مشاوره و پاسخگو (مستقر در اداره کل استان تهران):** به منظور تسهیل و تسریع در انجام امور و پاسخ گویی حضوری به مراجعین و برقراری تعامل صحیح تر با مخاطبین مرکز مشاوره و پاسخ گویی راه اندازی گردیده است. این واحد با استقرار سیستم های مکانیزه و حضور کارشناسان مسلط، امکان پاسخگویی و حل مشکلات مراجعین را فراهم نموده است.

پوشش حمایتی (پشتیبانی): نسبت تعداد شاغلین (کسورپرداز) به تعداد حقوق بگیران.

نرخ جایگزینی: نسبت میانگین اولین حقوق حقوق بگیران به میانگین آخرین حقوق مشمول کسور * ۱۰۰

مرکز ارتباط با مشترکین: با هدف کاهش مراجعات حضوری و تسریع و ساده سازی ارتباط و تعامل مناسب با مشترکین، واحد تخصصی پاسخگویی تلفنی با استفاده از فناوری های روز راه اندازی گردید. این سامانه از درگاه های مختلف همچون سایت صندوق، ایمیل، پیامک، موبایل، تلفن درخواست را دریافت و پاسخ آن را از همان طریق و به همراه کد پیگیری به خدمت گیرنده ارائه می نماید. در کلیه مراحل امکان پیگیری توسط درخواست کننده وجود دارد.

جدول ۱-۱- جمعیت تحت پوشش

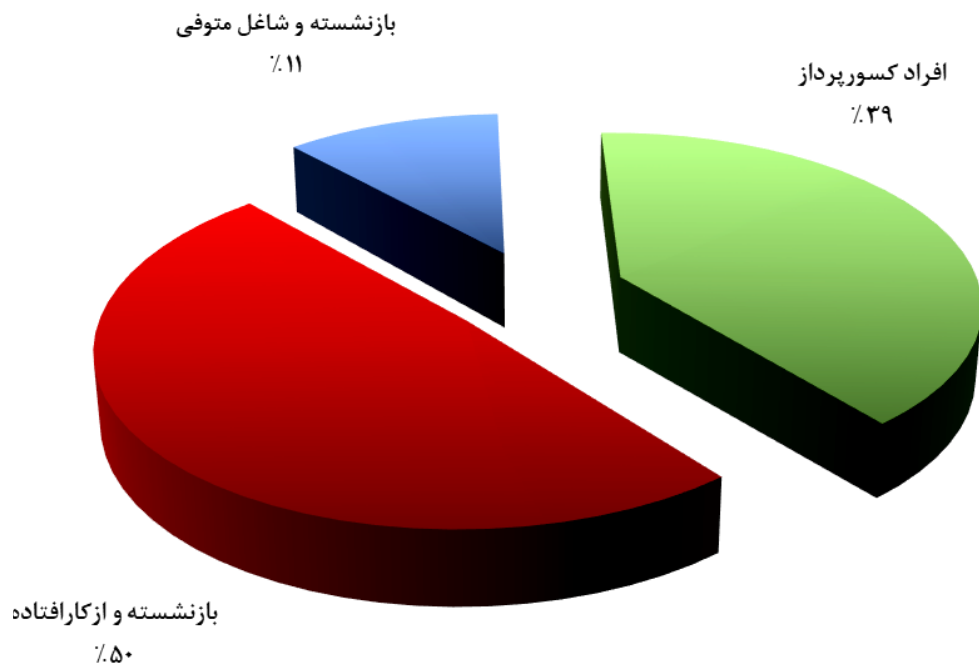
افراد کسورپرداز	حقوق بگیران			جمع براساس پرونده	جمع براساس نفر	سال/استان
	وراث وظیفه بگیر	بازنشسته و شاغل متوفی	بازنشسته و ازکارافتاده			
۱۰۹۸۰۰۷۱	۳۲۸۰۷۰۲	۲۳۷۰۱۴۲	۱۰۸۸۰۲۴۴	۲۰۴۲۳۰۴۵۷	۲۰۵۱۵۰۰۱۷	۱۳۹۵
۱۰۵۷۰۵۲۲	۳۳۵۰۵۷۱	۲۴۴۰۸۳۹	۱۰۱۲۷۰۳۰۷	۲۰۴۲۹۰۶۶۸	۲۰۵۲۰۰۴۰۰	۱۳۹۶
۱۰۳۱۰۷۵۵	۳۴۵۰۰۱۱	۲۵۳۰۵۱۱	۱۰۱۷۶۰۳۵۰	۲۰۴۶۱۰۶۱۶	۲۰۵۵۳۰۱۱۷	۱۳۹۷
۱۰۰۸۰۶۶۸	۳۵۱۰۸۰۱	۲۶۰۰۲۱۹	۱۰۲۱۷۰۲۷۲	۲۰۴۸۶۰۱۵۹	۲۰۵۵۷۰۷۴۱	۱۳۹۸
۹۸۲۰۲۶۹	۳۶۷۰۳۴۱	۲۷۳۰۴۳۶	۱۰۲۳۷۰۵۰۳	۲۰۴۹۳۰۲۰۸	۲۰۵۸۷۰۱۱۳	۱۳۹۹
۴۸۰۴۷۵	۱۸۰۷۹۹	۱۴۰۵۵۳	۶۲۰۶۴۴	۱۲۵۰۶۷۲	۱۲۹۰۹۱۸	آذربایجان شرقی
۳۹۰۰۱۸	۱۱۰۴۶۳	۸۰۶۵۱	۴۲۰۰۱۴	۸۹۰۶۸۳	۹۲۰۴۹۵	آذربایجان غربی
۱۹۰۶۱۶	۴۰۷۹۰	۳۰۴۰۲	۱۸۰۰۳۴	۴۱۰۰۵۲	۴۲۰۴۴۰	اردبیل
۵۰۰۰۷۵	۲۱۰۱۵۹	۱۶۰۴۱۲	۸۷۰۰۰۵	۱۵۳۰۴۹۲	۱۵۸۰۲۳۹	اصفهان
۲۱۰۵۴۲	۷۰۲۰۵	۵۰۶۴۴	۲۹۰۵۰۰	۵۶۰۶۸۶	۵۸۰۲۴۷	البرز
۱۲۰۸۹۷	۲۰۹۷۵	۱۰۸۲۱	۱۰۰۳۲۸	۲۵۰۰۴۶	۲۶۰۲۰۰	ایلام
۱۳۰۳۹۷	۳۰۹۸۹	۲۰۶۱۲	۱۳۰۹۸۶	۲۹۰۹۹۵	۳۱۰۳۷۲	بوشهر
۱۵۷۰۳۰۹	۸۸۰۴۷۷	۷۱۰۲۴۸	۲۴۱۰۲۸۸	۴۶۹۰۸۴۵	۴۸۷۰۰۷۴	تهران
۱۴۰۰۵۵	۲۰۹۵۳	۱۰۹۴۸	۱۵۰۲۷۸	۳۱۰۲۸۱	۳۲۰۲۸۶	چهارمحال و بختیاری
۱۵۰۶۱۷	۲۰۹۸۷	۲۰۱۵۷	۱۴۰۵۳۳	۳۲۰۳۰۷	۳۳۰۱۳۷	خراسان جنوبی
۷۷۰۴۷۷	۲۷۰۳۵۶	۱۹۰۹۵۲	۹۶۰۳۱۳	۱۹۳۰۷۴۲	۲۰۱۰۱۴۶	خراسان رضوی
۱۴۰۸۳۰	۲۰۴۶۹	۱۰۶۰۵	۱۰۰۷۱۳	۲۷۰۱۴۸	۲۸۰۰۱۲	خراسان شمالی
۴۹۰۱۷۸	۱۹۰۲۸۷	۱۳۰۲۵۰	۵۱۰۹۹۹	۱۱۴۰۴۲۷	۱۲۰۰۴۶۴	خوزستان
۱۵۰۳۲۹	۴۰۳۴۷	۳۰۳۰۵	۱۵۰۷۴۲	۳۴۰۳۷۶	۳۵۰۴۱۸	زنجان
۹۰۰۷۶	۵۰۲۹۳	۴۰۲۲۵	۱۵۰۹۰۳	۲۹۰۲۰۴	۳۰۰۲۷۲	سمنان
۳۵۰۵۹۷	۱۰۰۵۹۸	۵۰۸۱۴	۲۱۰۹۱۰	۶۳۰۳۲۱	۶۸۰۱۰۵	سیستان و بلوچستان
۵۹۰۳۶۷	۲۲۰۱۰۷	۱۵۰۸۳۰	۸۶۰۵۱۳	۱۶۱۰۷۱۰	۱۶۷۰۹۸۷	فارس
۱۳۰۹۳۹	۳۰۶۸۲	۲۰۸۱۷	۱۵۰۹۶۲	۳۲۰۷۱۸	۳۳۰۵۸۳	قزوین
۱۳۰۶۸۶	۳۰۵۵۵	۲۰۶۴۳	۱۲۰۲۱۹	۲۸۰۵۴۸	۲۹۰۴۶۰	قم
۲۲۰۲۸۷	۵۰۶۰۴	۴۰۰۰۵	۲۱۰۴۸۲	۴۷۰۷۷۴	۴۹۰۳۷۳	کردستان
۴۲۰۶۱۰	۱۳۰۳۵۳	۹۰۳۸۲	۴۸۰۰۵۴	۱۰۰۰۰۴۶	۱۰۴۰۰۱۷	کرمان
۲۷۰۹۷۵	۹۰۷۸۱	۶۰۸۱۴	۳۰۰۶۱۴	۶۵۰۴۰۳	۶۸۰۳۷۰	کرمانشاه
۱۴۰۹۲۰	۳۰۳۰۴	۱۰۷۴۳	۱۲۰۲۴۵	۲۸۰۹۰۸	۳۰۰۴۶۹	کهگیلویه و بویراحمد
۲۴۰۳۰۲	۷۰۹۳۳	۵۰۶۱۲	۲۵۰۹۳۰	۵۵۰۸۴۴	۵۸۰۱۶۵	گلستان
۲۹۰۱۸۴	۱۴۰۸۹۱	۱۱۰۶۳۱	۵۷۰۹۹۳	۹۸۰۸۰۸	۱۰۲۰۰۶۸	گیلان
۲۶۰۴۷۸	۸۰۴۵۲	۵۰۶۹۶	۲۵۰۴۳۱	۵۷۰۶۰۵	۶۰۰۳۶۱	لرستان
۳۷۰۹۹۲	۱۷۰۳۰۷	۱۳۰۵۲۰	۶۴۰۸۰۹	۱۱۶۰۳۲۱	۱۲۰۰۱۰۸	مازندران
۱۵۰۸۸۹	۶۰۶۶۲	۵۰۱۰۹	۲۲۰۹۲۲	۴۳۰۹۲۰	۴۵۰۴۷۳	مرکزی
۲۲۰۴۴۱	۴۰۷۱۸	۲۰۹۱۸	۱۴۰۰۷۸	۳۹۰۴۳۷	۴۱۰۲۳۷	هرمزگان
۲۲۰۸۴۶	۷۰۴۰۱	۵۰۴۹۶	۲۹۰۹۹۵	۵۸۰۳۳۷	۶۰۰۲۴۲	همدان
۱۴۰۸۶۵	۴۰۴۴۴	۳۰۶۲۱	۲۲۰۰۶۶	۴۰۰۵۵۲	۴۱۰۳۷۵	یزد

جمع پرونده = بازنشسته + ازکارافتاده + بازنشسته متوفی + شاغل متوفی + افراد کسورپرداز (شاغلین و مشترکین خویش فرما)

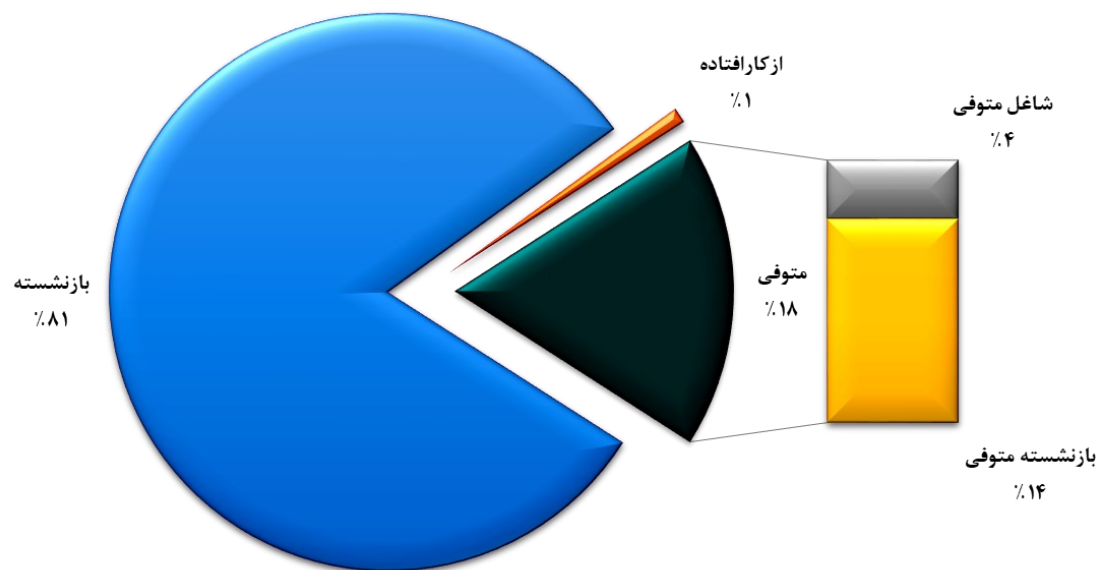
جمع نفر = بازنشسته + ازکارافتاده + وراث + افراد کسورپرداز

تعداد شاغلین کسور پرداز براساس سیستم شاغلین و آخرین لیست های پرداختی می باشد. لذا آمار مذکور با تکمیل پرداخت ها تغییر خواهد داشت.

نمودار ۱-۱- جمعیت تحت پوشش



نمودار ۱-۲- توزیع نسبی حقوق بگیران بر حسب حالت



جدول ۳-۱- حقوق بگیران (پرونده) به تفکیک حالت

بازنشسته متوفی	شاغل متوفی			ازکارافتاده			بازنشسته	جمع	سال / استان
	جمع	به سبب انجام	عادی	جمع	به سبب انجام وظیفه	عادی			
۱۷۶.۳۳۳	۶۰.۸۰۹	۶.۸۳۷	۵۳.۹۷۲	۱۲.۴۴۷	۳۹۵	۱۲.۰۵۲	۱.۰۷۵.۷۹۷	۱.۳۲۵.۳۸۶	۱۳۹۵
۱۸۳.۸۱۴	۶۱.۰۲۵	۶.۷۹۱	۵۴.۲۳۴	۱۲.۷۴۹	۳۸۲	۱۲.۳۶۷	۱.۱۱۴.۵۵۸	۱.۳۷۲.۱۴۶	۱۳۹۶
۱۹۲.۱۵۷	۶۱.۳۵۴	۶.۷۵۲	۵۴.۶۰۲	۱۳.۱۶۴	۳۷۳	۱۲.۷۹۱	۱.۱۶۳.۱۸۶	۱.۴۲۹.۸۶۱	۱۳۹۷
۱۹۸.۸۳۷	۶۱.۳۸۲	۶.۶۷۳	۵۴.۷۰۹	۱۳.۴۸۷	۳۶۴	۱۳.۱۲۳	۱.۲۰۳.۷۸۵	۱.۴۷۷.۴۹۱	۱۳۹۸
۲۱۱.۶۶۱	۶۱.۷۷۵	۶.۵۶۵	۵۵.۲۱۰	۱۳.۴۷۸	۳۵۷	۱۳.۱۲۱	۱.۲۲۴.۰۲۵	۱.۵۱۰.۹۳۹	۱۳۹۹
۱۱.۳۶۲	۳.۱۹۱	۲۷۶	۲.۹۱۵	۴۲۲	۱۷	۴۰.۵	۶۲.۲۲۲	۷۷.۱۹۷	آذربایجان شرقی
۶.۳۳۶	۲.۳۱۵	۲۱۷	۲.۰۹۸	۴۷۰	۲	۴۶۸	۴۱.۵۴۴	۵۰.۶۶۵	آذربایجان غربی
۲.۳۶۷	۱.۰۳۵	۸۵	۹۵۰	۲۰۰	۲	۱۹۸	۱۷.۸۳۴	۲۱.۴۳۶	اردبیل
۱۳.۰۷۱	۳.۳۴۱	۳۲۸	۳.۰۱۳	۱.۱۰۵	۱۲	۱.۰۹۳	۸۵.۹۰۰	۱۰۳.۴۱۷	اصفهان
۴.۵۵۰	۱.۰۹۴	۱۰۱	۹۹۳	۴۴۹	۳	۴۴۶	۲۹.۰۵۱	۳۵.۱۴۴	البرز
۱۱۲۰	۷۰۱	۸۴	۶۱۷	۲۵۶	۱۲	۲۴۴	۱۰.۰۷۲	۱۲.۱۴۹	ایلام
۱.۸۰۳	۸۰۹	۷۸	۷۳۱	۱۳۵	۴	۱۳۱	۱۳.۸۵۱	۱۶.۵۹۸	بوشهر
۶۰.۶۱۶	۱۰.۶۳۲	۱.۲۰۱	۹.۴۳۱	۲.۹۲۰	۹۶	۲.۸۲۴	۲۳۸.۳۶۸	۳۱۲.۵۳۶	تهران
۱۲۰۹	۷۳۹	۹۴	۶۴۵	۱۶۰	۱۰	۱۵۰	۱۵.۱۱۸	۱۷.۲۲۶	چهارمحال و بختیاری
۱.۵۱۳	۶۴۴	۶۲	۵۸۲	۲۵۵	۴	۲۵۱	۱۴.۲۷۸	۱۶.۶۹۰	خراسان جنوبی
۱۵.۳۵۳	۴.۵۹۹	۳۵۵	۴.۲۴۴	۹۴۵	۲۳	۹۲۲	۹۵.۳۶۸	۱۱۶.۲۶۵	خراسان رضوی
۱۰۴۵	۵۶۰	۲۷	۵۳۳	۱۵۷	۲	۱۵۵	۱۰.۵۵۶	۱۲.۳۱۸	خراسان شمالی
۹.۹۰۰	۳.۳۵۰	۳۲۶	۳.۰۲۴	۴۶۶	۹	۴۵۷	۵۱.۵۳۳	۶۵.۲۴۹	خوزستان
۲.۵۷۰	۷۳۵	۱۰۸	۶۲۷	۲۷۰	۴	۲۶۶	۱۵.۴۷۲	۱۹.۰۴۷	زنجان
۳.۳۷۴	۸۵۱	۱۳۳	۷۱۸	۱۵۱	۴	۱۴۷	۱۵.۷۵۲	۲۰.۱۲۸	سمنان
۳.۷۴۴	۲۰۷۰	۱۶۱	۱.۹۰۹	۱۹۷	۱۰	۱۸۷	۲۱.۷۱۳	۲۷.۷۲۴	سیستان و بلوچستان
۱۱.۸۸۸	۳.۹۴۲	۴۷۵	۳.۴۶۷	۱.۱۰۴	۲۵	۱.۰۷۹	۸۵.۴۰۹	۱۰۲.۳۴۳	فارس
۲.۲۰۴	۶۱۳	۷۶	۵۳۷	۱۵۰	۶	۱۴۴	۱۵.۸۱۲	۱۸.۷۷۹	قزوین
۲۰۰۱۶	۶۲۷	۳۸	۵۸۹	۱۹۴	۲	۱۹۲	۱۲.۰۲۵	۱۴.۸۶۲	قم
۲.۸۶۲	۱.۱۴۳	۱۲۶	۱.۰۱۷	۳۰۵	۵	۳۰۰	۲۱.۱۷۷	۲۵.۴۸۷	کردستان
۶.۴۷۹	۲.۹۰۳	۵۴۶	۲.۳۵۷	۴۱۳	۲۰	۳۹۳	۴۷.۶۴۱	۵۷.۴۳۶	کرمان
۴.۸۷۳	۱.۹۴۱	۲۲۴	۱.۷۱۷	۲۳۳	۱۱	۲۲۲	۳۰.۳۸۱	۳۷.۴۲۸	کرمانشاه
۱۰۵۸	۶۸۵	۸۰	۶۰۵	۹۹	۰	۹۹	۱۲.۱۴۶	۱۳.۹۸۸	کهگیلویه و بویراحمد
۳.۹۷۴	۱.۶۳۸	۱۵۱	۱.۴۸۷	۲۳۰	۱۱	۲۱۹	۲۵.۷۰۰	۳۱.۵۴۲	گلستان
۹۰۰۵۴	۲.۵۷۷	۲۰۹	۲.۳۶۸	۳۳۴	۷	۳۲۷	۵۷.۶۵۹	۶۹.۶۲۴	گیلان
۴۰۰۴۳	۱.۶۵۳	۱۶۵	۱.۴۸۸	۴۳۵	۱۰	۴۲۵	۲۴.۹۹۶	۳۱.۱۲۷	لرستان
۱۰.۴۸۵	۳۰۰۳۵	۳۸۱	۲.۶۵۴	۴۲۲	۱۵	۴۰۷	۶۴.۳۸۷	۷۸.۳۲۹	مازندران
۳.۹۸۹	۱.۱۲۰	۱۳۷	۹۸۳	۲۱۲	۷	۲۰۵	۲۲.۷۱۰	۲۸.۰۳۱	مرکزی
۱.۹۴۴	۹۷۴	۷۶	۸۹۸	۱۲۶	۲	۱۲۴	۱۳.۹۵۲	۱۶.۹۹۶	هرمزگان
۴۰۰۸۵	۱.۴۱۱	۱۷۵	۱.۲۳۶	۴۷۹	۱۷	۴۶۲	۲۹.۵۱۶	۳۵.۴۹۱	همدان
۲.۷۷۴	۸۴۷	۷۰	۷۷۷	۱۸۴	۵	۱۷۹	۲۱.۸۸۲	۲۵.۶۸۷	یزد

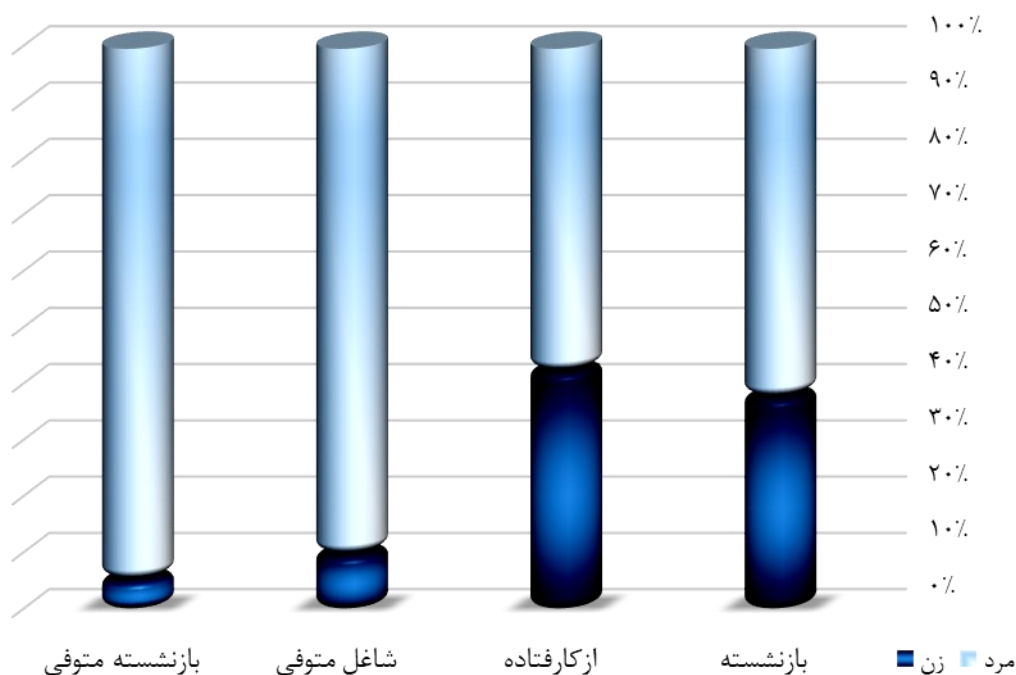
جدول ۴-۱- حقوق بگیران به تفکیک جنسیت

بازنشسته			جمع			سال/استان
مرد	زن	زن و مرد	مرد	زن	زن و مرد	
۶۸۸.۳۷۵	۳۸۷.۴۲۲	۱.۰۷۵.۷۹۷	۹۱۶.۷۹۱	۴۰۸.۵۹۵	۱.۳۲۵.۳۸۶	۱۳۹۵
۷۰۷.۸۹۴	۴۰۶.۶۶۴	۱.۱۱۴.۵۵۸	۹۴۳.۴۳۴	۴۲۸.۷۱۲	۱.۳۷۲.۱۴۶	۱۳۹۶
۷۳۳.۵۸۶	۴۲۹.۶۰۰	۱.۱۶۳.۱۸۶	۹۷۶.۸۶۷	۴۵۲.۹۹۴	۱.۴۲۹.۸۶۱	۱۳۹۷
۷۵۳.۰۲۱	۴۵۰.۷۶۴	۱.۲۰۳.۷۸۵	۱.۰۰۲.۷۸۳	۴۷۴.۷۰۸	۱.۴۷۷.۴۹۱	۱۳۹۸
۷۵۹.۰۳۸	۴۶۴.۹۸۷	۱.۲۲۴.۰۲۵	۱.۰۲۰.۵۶۸	۴۹۰.۳۷۱	۱.۵۱۰.۹۳۹	۱۳۹۹
۴۰.۴۶۵	۲۱.۷۵۷	۶۲.۲۲۲	۵۴.۳۱۲	۲۲.۸۸۵	۷۷.۱۹۷	آذربایجان شرقی
۲۸.۲۲۸	۱۳.۳۱۶	۴۱.۵۴۴	۳۶.۵۴۰	۱۴.۱۲۵	۵۰.۶۶۵	آذربایجان غربی
۱۳.۴۱۱	۴.۴۲۳	۱۷.۸۳۴	۱۶.۷۵۴	۴.۶۸۲	۲۱.۴۳۶	اردبیل
۵۱.۰۲۹	۳۴.۸۷۱	۸۵.۹۰۰	۶۶.۸۹۹	۳۶.۵۱۸	۱۰۳.۴۱۷	اصفهان
۱۴.۵۳۲	۱۴.۵۱۹	۲۹.۰۵۱	۱۹.۸۵۶	۱۵.۲۸۸	۳۵.۱۴۴	البرز
۷.۹۷۱	۲.۱۰۱	۱۰.۰۷۲	۹.۸۴۹	۲.۳۰۰	۱۲.۱۴۹	ایلام
۹.۸۸۸	۳.۹۶۳	۱۳.۸۵۱	۱۲.۴۴۰	۴.۱۵۸	۱۶.۵۹۸	بوشهر
۱۲۲.۷۸۶	۱۱۵.۵۸۲	۲۳۸.۳۶۸	۱۹۰.۲۸۹	۱۲۲.۲۴۷	۳۱۲.۵۳۶	تهران
۱۰.۵۴۸	۴.۵۷۰	۱۵.۱۱۸	۱۲.۴۶۶	۴.۷۶۰	۱۷.۲۲۶	چهارمحال و بختیاری
۹.۶۸۲	۴.۵۹۶	۱۴.۲۷۸	۱۱.۸۰۱	۴.۸۸۹	۱۶.۶۹۰	خراسان جنوبی
۵۸.۹۲۳	۳۶.۴۴۵	۹۵.۳۶۸	۷۷.۹۰۱	۳۸.۳۶۴	۱۱۶.۲۶۵	خراسان رضوی
۶.۷۱۶	۳.۸۴۰	۱۰.۵۵۶	۸.۲۴۷	۴.۰۷۱	۱۲.۳۱۸	خراسان شمالی
۳۴.۰۱۳	۱۷.۵۲۰	۵۱.۵۳۳	۴۶.۷۵۳	۱۸.۴۹۶	۶۵.۲۴۹	خوزستان
۱۰.۰۹۲	۵.۳۸۰	۱۵.۴۷۲	۱۳.۴۱۶	۵.۶۳۱	۱۹.۰۴۷	زنجان
۱۰.۳۳۵	۵.۴۱۷	۱۵.۷۵۲	۱۴.۴۶۹	۵.۶۵۹	۲۰.۱۲۸	سمنان
۱۵.۴۲۶	۶.۲۸۷	۲۱.۷۱۳	۲۱.۰۱۴	۶.۷۱۰	۲۷.۷۲۴	سیستان و بلوچستان
۵۳.۲۶۵	۳۲.۱۴۴	۸۵.۴۰۹	۶۸.۵۱۰	۳۳.۸۳۳	۱۰۲.۳۴۳	فارس
۸.۷۸۴	۷.۰۲۸	۱۵.۸۱۲	۱۱.۴۷۴	۷.۳۰۵	۱۸.۷۷۹	قزوین
۷.۹۳۱	۴.۰۹۴	۱۲.۰۲۵	۱۰.۵۱۱	۴.۳۵۱	۱۴.۸۶۲	قم
۱۴.۵۵۰	۶.۶۲۷	۲۱.۱۷۷	۱۸.۴۸۸	۶.۹۹۹	۲۵.۴۸۷	کردستان
۲۷.۰۸۰	۲۰.۵۶۱	۴۷.۶۴۱	۳۵.۵۵۲	۲۱.۸۸۴	۵۷.۴۳۶	کرمان
۲۰.۶۲۲	۹.۷۵۹	۳۰.۳۸۱	۲۷.۰۵۷	۱۰.۳۷۱	۳۷.۴۲۸	کرمانشاه
۱۰.۱۷۰	۱.۹۷۶	۱۲.۱۴۶	۱۱.۹۰۷	۲۰.۸۱	۱۳.۹۸۸	کهگیلویه و بویراحمد
۱۸.۵۰۱	۷.۱۹۹	۲۵.۷۰۰	۲۳.۹۲۴	۷.۶۱۸	۳۱.۵۴۲	گلستان
۳۵.۵۶۲	۲۲.۰۹۷	۵۷.۶۵۹	۴۶.۳۹۱	۲۳.۲۳۳	۶۹.۶۲۴	گیلان
۱۷.۲۵۹	۷.۷۳۷	۲۴.۹۹۶	۲۲.۸۶۴	۸.۲۶۳	۳۱.۱۲۷	لرستان
۴۳.۵۹۵	۲۰.۷۹۲	۶۴.۳۸۷	۵۶.۴۶۴	۲۱.۸۶۵	۷۸.۳۲۹	مازندران
۱۴.۷۳۷	۷.۹۷۳	۲۲.۷۱۰	۱۹.۷۰۶	۸.۳۲۵	۲۸.۰۳۱	مرکزی
۹.۰۷۹	۴.۸۷۳	۱۳.۹۵۲	۱۱.۸۵۵	۵.۱۴۱	۱۶.۹۹۶	هرمزگان
۱۹.۰۴۴	۱۰.۴۷۲	۲۹.۵۱۶	۲۴.۴۷۰	۱۱.۰۲۱	۳۵.۴۹۱	همدان
۱۴.۸۱۴	۷.۰۶۸	۲۱.۸۸۲	۱۸.۳۸۹	۷.۲۹۸	۲۵.۶۸۷	یزد

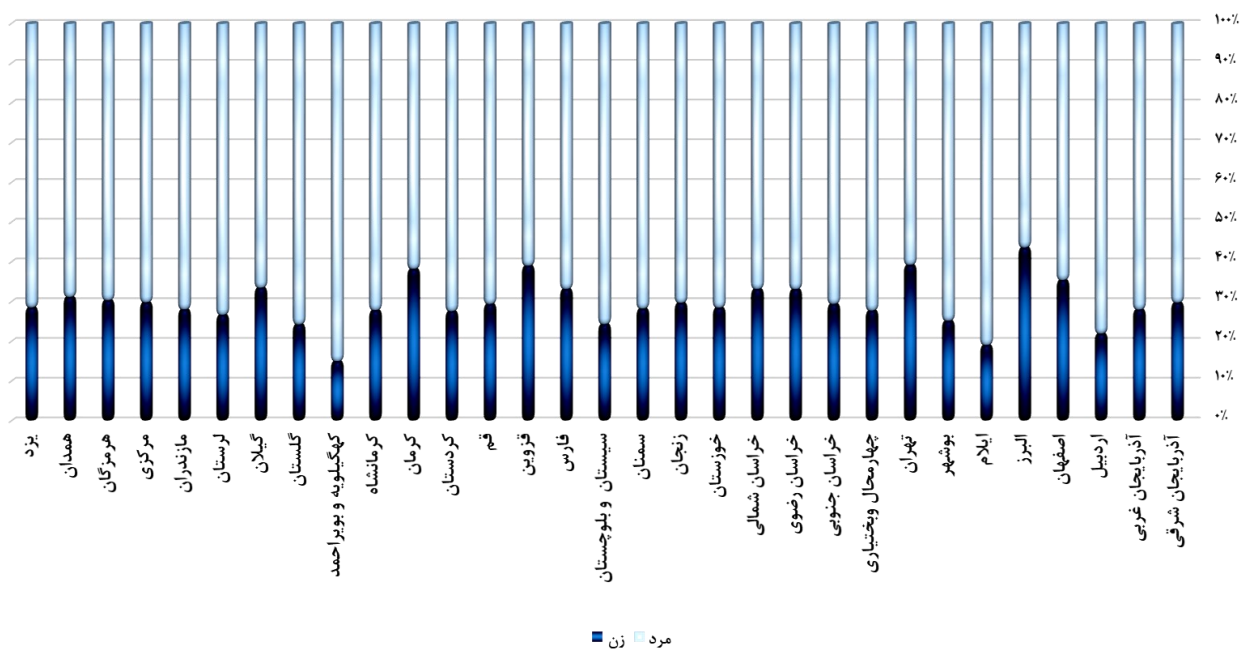
جدول ۴-۱- جدول حقوق بگیران به تفکیک جنسیت (ادامه)

سال/استان	ازکارافتاده			شاغل متوفی			بازنشسته متوفی		
	زن و مرد	زن	مرد	زن و مرد	زن	مرد	زن و مرد	زن	مرد
۱۳۹۵	۱۲.۴۴۷	۵.۳۰۱	۷.۱۴۶	۶۰.۸۰۹	۶.۱۰۳	۵۴.۷۰۶	۱۷۶.۳۳۳	۹.۷۶۹	۱۶۶.۵۶۴
۱۳۹۶	۱۲.۷۴۹	۵.۶۱۵	۷.۱۳۴	۶۱.۰۲۵	۶.۰۶۵	۵۴.۹۶۰	۱۸۳.۸۱۴	۱۰.۳۶۸	۱۷۳.۴۴۶
۱۳۹۷	۱۳.۱۶۴	۵.۹۳۴	۷.۲۳۰	۶۱.۳۵۴	۶.۱۸۶	۵۵.۱۶۸	۱۹۲.۱۵۷	۱۱.۲۷۴	۱۸۰.۸۸۳
۱۳۹۸	۱۳.۴۸۷	۶.۲۶۲	۷.۲۲۵	۶۱.۳۸۲	۶.۱۷۷	۵۵.۲۰۵	۱۹۸.۸۳۷	۱۱.۵۰۵	۱۸۷.۳۳۲
۱۳۹۹	۱۳.۴۷۸	۶.۳۹۰	۷.۰۸۸	۶۱.۷۷۵	۶.۲۸۰	۵۵.۴۹۵	۲۱۱.۶۶۱	۱۲.۷۱۴	۱۹۸.۹۴۷
آذربایجان شرقی	۴۲۲	۱۶۸	۲۵۴	۳.۱۹۱	۳۳۹	۲.۸۵۲	۱۱.۳۶۲	۶۲۱	۱۰.۷۴۱
آذربایجان غربی	۴۷۰	۱۷۴	۲۹۶	۲.۳۱۵	۲۳۰	۲.۰۸۵	۶.۳۳۶	۴۰۵	۵.۹۳۱
اردبیل	۲۰۰	۷۴	۱۲۶	۱.۰۳۵	۸۷	۹۴۸	۲.۳۶۷	۹۸	۲.۲۶۹
اصفهان	۱.۱۰۵	۶۰۶	۴۹۹	۳.۳۴۱	۳۱۳	۳.۰۲۸	۱۳.۰۷۱	۷۲۸	۱۲.۳۴۳
البرز	۴۴۹	۳۰۴	۱۴۵	۱.۰۹۴	۱۲۵	۹۶۹	۴.۵۵۰	۳۴۰	۴.۲۱۰
ایلام	۲۵۶	۶۱	۱۹۵	۷۰۱	۹۰	۶۱۱	۱۱۲۰	۴۸	۱۰۷۲
بوشهر	۱۳۵	۵۱	۸۴	۸۰۹	۶۹	۷۴۰	۱.۸۰۳	۷۵	۱.۷۲۸
تهران	۲.۹۲۰	۱.۷۴۶	۱.۱۷۴	۱۰.۶۳۲	۹۵۷	۹.۶۷۵	۶۰.۶۱۶	۳.۹۶۲	۵۶.۶۵۴
چهارمحال و بختیاری	۱۶۰	۷۲	۸۸	۷۳۹	۷۳	۶۶۶	۱۲۰۹	۴۵	۱۱۶۴
خراسان جنوبی	۲۵۵	۱۳۰	۱۲۵	۶۴۴	۸۹	۵۵۵	۱.۵۱۳	۷۴	۱.۴۳۹
خراسان رضوی	۹۴۵	۴۲۱	۵۲۴	۴.۵۹۹	۴۹۰	۴.۱۰۹	۱۵.۳۵۳	۱۰۰۸	۱۴.۳۴۵
خراسان شمالی	۱۵۷	۶۸	۸۹	۵۶۰	۸۶	۴۷۴	۱۰۴۵	۷۷	۹۶۸
خوزستان	۴۶۶	۲۴۶	۲۲۰	۳.۳۵۰	۳۱۶	۳.۰۳۴	۹.۹۰۰	۴۱۴	۹.۴۸۶
زنجان	۲۷۰	۱۱۱	۱۵۹	۷۳۵	۵۸	۶۷۷	۲.۵۷۰	۸۲	۲.۴۸۸
سمنان	۱۵۱	۵۷	۹۴	۸۵۱	۶۶	۷۸۵	۳.۳۷۴	۱۱۹	۳.۲۵۵
سیستان و بلوچستان	۱۹۷	۶۲	۱۳۵	۲.۰۷۰	۱۷۸	۱.۸۹۲	۳.۷۴۴	۱۸۳	۳.۵۶۱
فارس	۱.۱۰۴	۵۱۷	۵۸۷	۳.۹۴۲	۳۸۴	۳.۵۵۸	۱۱.۸۸۸	۷۸۸	۱۱.۱۰۰
قزوین	۱۵۰	۸۵	۶۵	۶۱۳	۵۱	۵۶۲	۲.۲۰۴	۱۴۱	۲.۰۶۳
قم	۱۹۴	۱۱۶	۷۸	۶۲۷	۶۷	۵۶۰	۲.۰۱۶	۷۴	۱.۹۴۲
کردستان	۳۰۵	۱۰۴	۲۰۱	۱.۱۴۳	۱۱۰	۱.۰۳۳	۲.۸۶۲	۱۵۸	۲.۷۰۴
کرمان	۴۱۳	۱۶۰	۲۵۳	۲.۹۰۳	۵۳۰	۲.۳۷۳	۶.۴۷۹	۶۳۳	۵.۸۴۶
کرمانشاه	۲۳۳	۷۰	۱۶۳	۱.۹۴۱	۲۰۰	۱.۷۴۱	۴.۸۷۳	۳۴۲	۴.۵۳۱
کهگیلویه و بویراحمد	۹۹	۱۷	۸۲	۶۸۵	۴۷	۶۳۸	۱۰۵۸	۴۱	۱۰۱۷
گلستان	۲۳۰	۷۹	۱۵۱	۱.۶۳۸	۱۵۰	۱.۴۸۸	۳.۹۷۴	۱۹۰	۳.۷۸۴
گیلان	۳۳۴	۱۴۵	۱۸۹	۲.۵۷۷	۲۸۰	۲.۲۹۷	۹.۰۵۴	۷۱۱	۸.۳۴۳
لرستان	۴۳۵	۱۸۹	۲۴۶	۱.۶۵۳	۱۵۶	۱.۴۹۷	۴.۰۴۳	۱۸۱	۳.۸۶۲
مازندران	۴۲۲	۱۷۸	۲۴۴	۳.۰۳۵	۲۹۵	۲.۷۴۰	۱۰.۴۸۵	۶۰۰	۹.۸۸۵
مرکزی	۲۱۲	۸۳	۱۲۹	۱.۱۲۰	۱۰۳	۱.۰۱۷	۳.۹۸۹	۱۶۶	۳.۸۲۳
هرمزگان	۱۲۶	۵۵	۷۱	۹۷۴	۱۲۰	۸۵۴	۱.۹۴۴	۹۳	۱.۸۵۱
همدان	۴۷۹	۱۷۶	۳۰۳	۱.۴۱۱	۱۵۲	۱.۲۵۹	۴.۰۸۵	۲۲۱	۳.۸۶۴
یزد	۱۸۴	۶۵	۱۱۹	۸۴۷	۶۹	۷۷۸	۲.۷۷۴	۹۶	۲.۶۷۸

نمودار ۶-۱- توزیع حقوق بگیران به تفکیک حالت و جنسیت



نمودار ۷-۱- توزیع حقوق بگیران به تفکیک جنسیت در استان ها



بطور میانگین درصد حقوق بگیران زن به مرد در کل کشور ۳۲ به ۶۸ می باشد .

جدول ۶-۱- حقوق بگیران به تفکیک ارگان

سال/استان	جمع	آموزش و پرورش	بهداشت درمان آموزش پزشکی	جهاد کشاورزی	راه و شهرسازی	کشور	ارتباطات و فناوری اطلاعات	علوم، تحقیقات و فناوری
۱۳۹۵	۱,۳۲۵,۳۸۶	۷۶۵,۸۸۶	۱۸۲,۷۰۶	۷۴,۹۲۶	۶۶,۵۵۱	۴۳,۶۹۱	۳۳,۸۸۴	۳۰,۷۸۹
۱۳۹۶	۱,۳۷۲,۱۴۶	۸۰۳,۴۶۱	۱۸۷,۴۱۳	۷۵,۹۴۴	۶۶,۳۵۶	۴۴,۲۱۹	۳۴,۶۸۰	۳۱,۷۰۳
۱۳۹۷	۱,۴۲۹,۸۶۱	۸۴۶,۲۵۷	۱۹۳,۵۷۰	۷۷,۶۶۱	۶۶,۷۲۸	۴۵,۲۵۰	۳۶,۱۶۷	۳۳,۰۴۰
۱۳۹۸	۱,۴۷۷,۴۹۱	۸۸۶,۳۷۷	۱۹۹,۱۳۳	۷۸,۰۷۱	۶۶,۳۲۴	۴۵,۴۷۰	۳۶,۱۶۹	۳۳,۸۸۷
۱۳۹۹	۱,۵۱۰,۹۳۹	۹۱۲,۷۹۴	۲۰۳,۶۳۴	۷۸,۳۸۴	۶۵,۸۳۵	۴۵,۷۸۹	۳۶,۲۵۱	۳۴,۸۱۸
آذربایجان شرقی	۷۷,۱۹۷	۴۷,۷۱۷	۱۰,۵۱۰	۳,۱۴۳	۴,۲۷۴	۲,۴۸۴	۱,۷۸۴	۱,۹۳۵
آذربایجان غربی	۵۰,۶۶۵	۳۲,۶۱۷	۷,۰۴۶	۳,۰۰۰	۹۲۹	۱,۹۲۷	۶۷۳	۷۶۷
اردبیل	۲۱,۴۳۶	۱۵,۳۵۹	۲,۴۳۹	۱,۱۵۷	۳۴۰	۷۲۰	۳۲۳	۱۴۷
اصفهان	۱۰۳,۴۱۷	۶۷,۲۲۲	۱۴,۳۲۸	۳,۸۲۲	۳,۴۲۰	۳,۲۵۳	۲,۱۹۶	۳,۰۰۸
البرز	۳۵,۱۴۴	۲۴,۱۰۸	۳,۲۴۵	۳,۰۷۲	۲۰۳	۵۱۵	۵۵۲	۱۰۳۱
ایلام	۱۲,۱۴۹	۷,۶۰۴	۱,۷۹۵	۱,۱۰۴	۲۷۷	۵۹۵	۱۱۳	۱۰۴
بوشهر	۱۶,۵۹۸	۱۰,۸۸۱	۲,۲۰۹	۷۷۲	۳۴۷	۷۵۴	۴۴۹	۵۳
تهران	۳۱۲,۵۳۶	۱۴۱,۴۹۱	۴۲,۰۱۳	۱۲,۶۱۷	۲۲,۰۷۳	۴,۶۶۷	۱۲,۷۲۲	۱۳,۶۶۶
چهارمحال وبختیاری	۱۷,۲۲۶	۱۱,۶۱۰	۲,۵۲۴	۱,۰۰۳	۲۸۲	۵۳۰	۴۶۶	۱۹۱
خراسان جنوبی	۱۶,۶۹۰	۱۱,۵۱۲	۱,۹۷۴	۹۶۸	۴۱۸	۵۷۱	۳۴۹	۲۹۸
خراسان رضوی	۱۱۶,۲۶۵	۷۴,۶۶۴	۱۵,۷۵۱	۵,۳۵۱	۳,۸۳۳	۵,۱۱۰	۱,۹۷۶	۲,۵۰۰
خراسان شمالی	۱۲,۳۱۸	۹,۳۹۲	۱,۱۷۴	۵۶۲	۱۴۸	۳۷۹	۱۵۰	۴۹
خوزستان	۶۵,۲۴۹	۳۸,۱۸۶	۸,۶۲۵	۳,۳۹۹	۵,۳۵۳	۲,۷۱۴	۱,۶۴۵	۱,۴۵۱
زنجان	۱۹,۰۴۷	۱۱,۰۲۲	۲,۴۱۴	۹۶۷	۲,۴۵۰	۶۴۲	۲۷۰	۲۴۷
سمنان	۲۰,۱۲۸	۱۰,۶۱۸	۳,۰۸۱	۱,۲۴۲	۲,۳۱۵	۷۱۹	۳۶۱	۳۴۴
سیستان و بلوچستان	۲۷,۷۲۴	۱۵,۷۹۵	۵,۰۴۶	۱,۸۸۸	۱,۰۰۲	۱,۰۸۲	۶۸۵	۷۹۶
فارس	۱۰۲,۳۴۳	۶۹,۴۸۹	۱۳,۵۷۹	۵,۰۶۴	۱,۵۴۲	۲,۸۶۵	۲,۰۸۱	۲,۶۲۶
قزوین	۱۸,۷۷۹	۱۳,۰۶۲	۱,۹۰۳	۱,۳۸۹	۲۸۹	۵۶۶	۳۱۶	۱۶۵
قم	۱۴,۸۶۲	۱۰,۰۹۴	۱,۹۱۰	۳۷۶	۹۰۷	۴۳۹	۲۷۶	۱۲۰
کردستان	۲۵,۴۸۷	۱۵,۹۶۱	۴,۲۵۴	۱,۳۱۴	۵۵۳	۱,۰۳۳	۵۶۵	۱۵۴
کرمان	۵۷,۴۳۶	۳۸,۲۵۴	۷,۵۱۹	۳,۳۸۸	۱,۱۹۶	۱,۹۱۸	۱,۰۳۶	۱,۱۲۱
کرمانشاه	۳۷,۴۲۸	۲۲,۸۹۵	۵,۵۶۱	۲,۷۳۹	۹۰۲	۱,۷۳۲	۸۸۰	۴۹۴
کهگیلویه و بویراحمد	۱۳,۹۸۸	۹,۶۶۲	۱,۸۸۱	۱,۱۸۶	۲۱۹	۳۷۰	۱۸۵	۷۱
گلستان	۳۱,۵۴۲	۲۱,۲۳۶	۲,۹۹۸	۲,۷۲۴	۱,۱۵۲	۹۳۸	۶۲۴	۲۹۸
گیلان	۶۹,۶۲۴	۴۵,۲۳۸	۱۰,۳۱۶	۴,۱۲۱	۹۳۰	۲,۰۷۷	۱,۰۵۷	۷۸۱
لرستان	۳۱,۱۲۷	۲۰,۵۴۳	۳,۵۶۸	۱,۹۵۱	۱,۶۹۷	۱,۰۷۶	۵۹۳	۲۰۲
مازندران	۷۸,۳۲۹	۴۸,۷۱۱	۱۰,۴۰۵	۵,۲۸۴	۳,۶۵۵	۲,۵۰۹	۱,۷۲۲	۹۰۲
مرکزی	۲۸,۰۳۱	۱۷,۸۵۸	۳,۵۸۳	۱,۲۰۸	۲,۳۹۶	۸۲۲	۴۶۲	۲۲۹
هرمزگان	۱۶,۹۹۶	۱۰,۴۰۰	۲,۹۱۲	۷۸۹	۵۸۰	۶۳۳	۵۲۷	۶۲
همدان	۳۵,۴۹۱	۲۳,۶۲۹	۵,۲۵۵	۱,۷۹۳	۵۶۹	۱,۲۹۶	۷۱۲	۵۶۱
یزد	۲۵,۶۸۷	۱۵,۹۶۴	۳,۸۱۶	۹۹۱	۱,۵۸۴	۸۵۳	۵۰۱	۴۴۵

جدول ۶-۱- حقوق بگیران به تفکیک ارگان (ادامه)

سال/استان	اقتصاد و دارائی	دادگستری	صنعت معدن و تجارت	نهاد ریاست جمهوری	نیرو	فرهنگ و ارشاد اسلامی	تعاون، کار و رفاه اجتماعی	امور خارجه	قوه قضائیه	خویش فرما	سایر
۱۳۹۵	۲۵،۴۷۲	۲۳،۴۱۶	۱۸،۱۶۲	۱۶،۳۱۸	۱۳،۲۴۱	۱۰،۸۲۱	۷،۰۵۹	۲،۵۰۷	۲،۴۵۵	۵۳۷	۶،۹۶۵
۱۳۹۶	۲۵،۶۲۶	۲۳،۹۵۹	۱۸،۱۹۵	۱۶،۵۳۷	۱۳،۲۰۳	۱۰،۸۸۳	۷،۱۵۰	۲،۶۴۵	۲،۵۷۶	۵۹۴	۷،۰۰۲
۱۳۹۷	۲۶،۴۴۴	۲۴،۷۳۳	۱۸،۳۰۵	۱۶،۸۹۸	۱۳،۲۲۸	۱۱،۰۱۰	۷،۳۱۱	۲،۷۵۶	۲،۷۳۰	۶۶۵	۷،۱۰۸
۱۳۹۸	۲۶،۶۶۹	۲۵،۲۴۳	۱۸،۰۵۴	۱۶،۹۹۵	۱۳،۱۰۶	۱۱،۰۳۰	۷،۴۵۲	۲،۷۸۵	۲،۸۴۹	۷۳۸	۷،۱۳۹
۱۳۹۹	۲۷،۲۷۹	۲۵،۸۱۱	۱۷،۷۱۹	۱۷،۲۲۳	۱۲،۹۴۹	۱۱،۰۱۴	۷،۵۷۳	۲،۸۵۶	۲،۹۴۲	۸۴۶	۷،۲۲۲
آذربایجان شرقی	۱،۸۳۳	۹۹۷	۵۸۸	۴۱۶	۷۸۰	۳۳۶	۲۴۰	۰	۱۱۲	۰	۴۸
آذربایجان غربی	۸۲۵	۸۴۹	۸۰۵	۳۹۷	۲۵۴	۲۳۷	۲۰۴	۰	۷۷	۰	۵۸
اردبیل	۱۵۷	۳۱۵	۱۱۳	۶۳	۱۱۴	۸۲	۵۸	۰	۳۷	۰	۱۲
اصفهان	۱،۴۷۰	۱،۳۹۱	۷۹۵	۴۶۰	۷۷۱	۶۲۴	۴۶۰	۰	۱۵۱	۵	۴۱
البرز	۳۶۸	۶۴۹	۵۷	۸۹۹	۱۷	۵۲	۳۵۹	۰	۱۴	۰	۳
ایلام	۹۲	۱۱۶	۶۵	۱۰۷	۷	۵۳	۹۰	۰	۱۴	۲	۱۱
بوشهر	۳۷۹	۲۱۴	۱۴۲	۱۹۵	۵۲	۶۲	۶۱	۰	۱۲	۰	۱۶
تهران	۱۱،۹۸۸	۸،۲۳۹	۸،۶۱۴	۹،۶۰۵	۵،۲۳۵	۵،۱۵۴	۲،۶۴۴	۲،۸۵۶	۱،۸۶۷	۷۷۷	۶،۳۰۸
چهارمحال و بختیاری	۱۰۷	۱۱۸	۹۷	۱۲۲	۴	۸۱	۶۱	۰	۲	۰	۲۸
خراسان جنوبی	۱۱۱	۲۰۱	۵۸	۴۵	۷	۸۰	۸۶	۰	۹	۰	۳
خراسان رضوی	۱،۵۵۳	۲،۱۵۳	۷۳۸	۵۱۸	۸۲۰	۶۶۸	۴۴۷	۰	۱۰۰	۱	۸۲
خراسان شمالی	۹۶	۱۷۶	۳۷	۸۷	۱۴	۳۳	۱۳	۰	۱	۰	۷
خوزستان	۹۲۱	۷۴۶	۴۶۱	۳۱۶	۸۷۷	۲۳۰	۲۵۸	۰	۶	۲۳	۳۸
زنجان	۲۰۴	۲۶۹	۱۳۴	۱۷۶	۳۷	۸۹	۹۴	۰	۱۵	۰	۱۷
سمنان	۲۸۶	۳۳۲	۱۵۲	۲۳۲	۸۲	۱۷۹	۱۴۱	۰	۱۸	۰	۲۶
سیستان و بلوچستان	۲۶۷	۳۶۱	۲۱۶	۱۸۰	۱۴۰	۱۰۶	۱۳۲	۰	۲	۰	۲۶
فارس	۱،۲۲۵	۱،۲۴۶	۶۷۰	۵۴۴	۵۱۳	۵۲۴	۲۶۹	۰	۲۷	۹	۷۰
قزوین	۱۸۷	۲۴۹	۱۰۴	۸۳	۲۶۹	۱۰۳	۶۸	۰	۱۹	۰	۷
قم	۱۴۷	۳۳۱	۵۵	۳۲	۲۷	۴۶	۴۳	۰	۲۲	۰	۳۷
کردستان	۲۸۴	۴۵۸	۳۱۷	۱۵۵	۶۱	۱۸۴	۱۳۹	۰	۱۸	۰	۳۷
کرمان	۵۱۲	۷۴۰	۳۳۵	۲۴۷	۵۸۷	۲۷۰	۲۰۲	۰	۵۵	۰	۵۶
کرمانشاه	۵۴۷	۶۵۲	۲۳۷	۲۸۹	۹۲	۱۸۴	۱۵۷	۰	۲۴	۴	۳۹
کهگیلویه و بویراحمد	۷۹	۶۶	۴۶	۹۲	۵	۲۹	۵۳	۰	۱۸	۱۲	۱۴
گلستان	۳۰۶	۴۲۴	۲۷۵	۲۳۹	۴۵	۱۴۳	۶۵	۰	۵۳	۰	۲۲
گیلان	۹۸۱	۱،۰۹۵	۶۸۶	۴۳۰	۱،۰۶۱	۳۶۸	۳۱۴	۰	۱۳۶	۰	۳۳
لرستان	۲۹۳	۴۲۴	۲۲۸	۱۷۹	۹۶	۱۲۳	۱۲۰	۰	۴	۳	۲۷
مازندران	۷۷۵	۱،۴۵۸	۹۲۷	۵۲۶	۵۵۶	۳۷۷	۳۸۷	۰	۶۰	۰	۷۵
مرکزی	۲۶۴	۴۳۸	۲۳۸	۱۲۹	۱۲۵	۱۳۷	۱۰۷	۰	۱۱	۲	۲۲
هرمزگان	۴۱۹	۲۴۵	۸۵	۱۰۸	۹۲	۷۵	۴۳	۰	۹	۲	۱۵
همدان	۳۲۶	۴۶۹	۲۴۰	۲۱۳	۷۶	۱۷۷	۱۲۹	۰	۲۷	۰	۱۹
یزد	۲۷۷	۳۹۰	۲۰۴	۱۳۹	۱۳۳	۲۰۸	۱۲۹	۰	۲۲	۶	۲۵

نمودار ۹-۱- حقوق بگیران به تفکیک ارگان



جدول ۸-۱- میانگین سن بازنشستگی حقوق بگیران

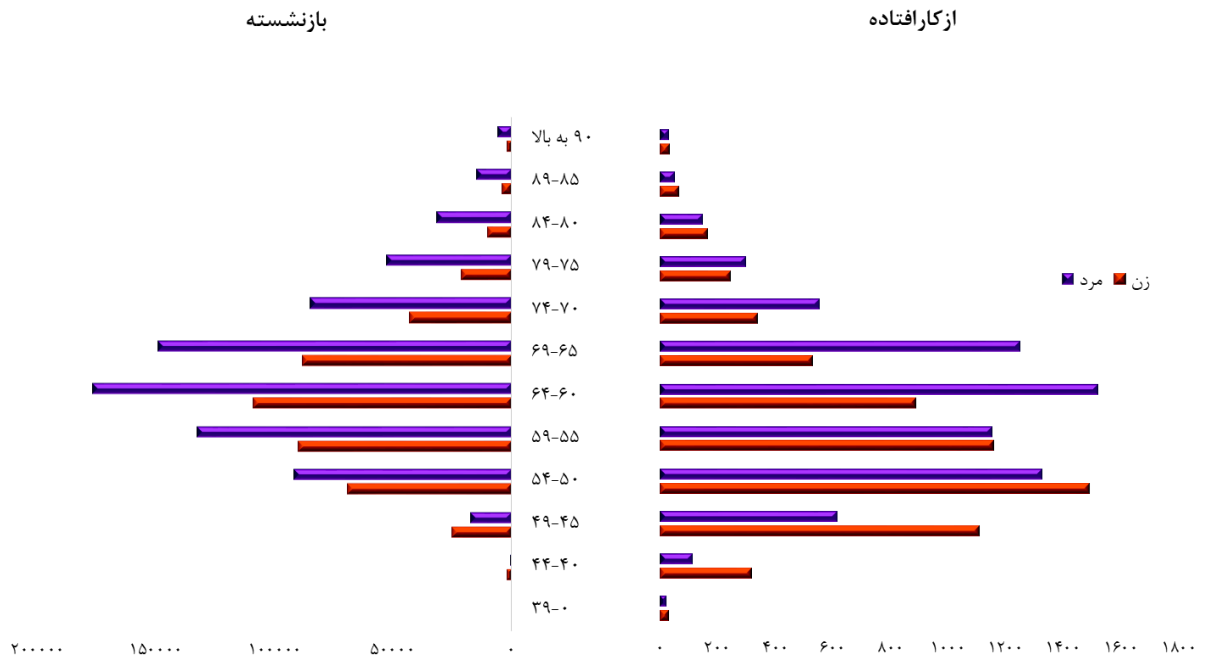
بازنشسته متوفی			شاغل متوفی (سن فوت)			ازکارافتاده			بازنشسته			سال / استان
مرد	زن	زن و مرد	مرد	زن	زن و مرد	مرد	زن	زن و مرد	مرد	زن	زن و مرد	
۵۵/۰۱	۵۱/۱۳	۵۴/۷۹	۴۵/۲۷	۳۹/۹۰	۴۶/۳۹	۴۵/۴۶	۴۴/۱۴	۴۴/۹۰	۵۱/۹۱	۴۹/۰۴	۵۰/۷۸	۱۳۹۵
۵۴/۹۳	۵۱/۱۲	۵۴/۷۱	۴۵/۲۸	۴۰/۱۳	۴۴/۷۷	۴۵/۵۲	۴۴/۴۰	۴۵/۰۳	۵۱/۸۷	۴۹/۱۱	۵۰/۸۶	۱۳۹۶
۵۵/۳۰	۵۱/۵۶	۵۵/۰۸	۴۵/۸۱	۴۰/۹۳	۴۵/۳۲	۴۶/۱۵	۴۵/۲۱	۴۵/۷۳	۵۲/۳۲	۴۹/۶۵	۵۱/۳۳	۱۳۹۷
۵۵۲۰	۵۱۵۶	۵۴۹۹	۴۵۸۲	۴۱۱۷	۴۵۳۶	۴۶۲۲	۴۵۴۷	۴۵۸۷	۵۲۲۸	۴۹۷۳	۵۱۳۲	۱۳۹۸
۵۵/۰۹	۵۱/۵۲	۵۴/۸۷	۴۵/۸۷	۴۱/۵۴	۴۵/۴۳	۴۶/۲۵	۴۵/۶۷	۴۵/۹۷	۵۲/۲۶	۴۹/۸۱	۵۱/۳۳	۱۳۹۹
۵۵/۷۳	۵۲/۵۸	۵۵/۵۵	۴۶/۲۷	۴۲/۵۶	۴۵/۸۸	۴۵/۲۶	۴۳/۳۷	۴۴/۵	۵۲/۳۵	۴۹/۶۶	۵۱/۴۱	آذربایجان شرقی
۵۴/۶	۵۱/۸۴	۵۴/۴۲	۴۵/۰۷	۴۱/۷۵	۴۴/۷۴	۴۶/۵۴	۴۵/۹	۴۶/۳	۵۲/۱۳	۴۹/۵۵	۵۱/۳	آذربایجان غربی
۵۵	۵۱/۶۶	۵۴/۸۷	۴۴/۴۶	۳۹/۱	۴۴/۰۱	۴۶/۷۳	۴۴/۷۵	۴۶	۵۱/۵۶	۴۸/۹۹	۵۰/۹۳	اردبیل
۵۵/۳۱	۵۱	۵۵/۰۷	۴۵/۹۳	۴۲/۶۹	۴۵/۶۳	۴۶/۴	۴۶/۳	۴۶/۳۴	۵۲/۴۲	۴۹/۶۶	۵۱/۳	اصفهان
۵۴/۷۵	۵۰/۹۶	۵۴/۴۷	۴۷/۱۶	۴۳/۱۶	۴۶/۷	۴۶/۴۴	۴۷/۶۱	۴۷/۲۳	۵۱/۹۷	۴۹/۶۳	۵۰/۸	البرز
۵۵/۴۳	۴۷	۵۵/۰۷	۴۳/۰۸	۳۹/۴۵	۴۲/۶۱	۴۶/۷۵	۴۳/۷۸	۴۶/۰۴	۵۱/۵۲	۴۸/۱۷	۵۰/۸۲	ایلام
۵۵/۴۴	۴۹/۳	۵۵/۱۹	۴۴/۵	۴۱/۲۱	۴۴/۲۲	۴۵/۵۳	۴۳/۱۳	۴۴/۶۳	۵۱/۶۹	۴۸/۹۹	۵۰/۹۲	بوشهر
۵۴/۷۱	۵۱/۷۷	۵۴/۵۲	۴۸/۷۳	۴۳/۵۶	۴۸/۲۷	۴۵/۹۱	۴۵/۲۳	۴۵/۵	۵۳/۱۲	۵۰/۱۶	۵۱/۶۹	تهران
۵۵/۰۶	۴۹/۹۲	۵۴/۸۷	۴۳/۸۷	۳۸/۵۹	۴۳/۳۵	۴۵/۰۹	۴۳/۹۵	۴۴/۵۸	۵۱/۵۷	۴۸/۶۴	۵۰/۶۸	چهارمحال و بختیاری
۵۵/۳۷	۵۰/۰۷	۵۵/۱۲	۴۳/۱۱	۳۹/۲۱	۴۲/۵۷	۴۷/۳۷	۴۷/۴۱	۴۷/۳۹	۵۱/۷۸	۴۹/۲۷	۵۰/۹۷	خراسان جنوبی
۵۵/۴۵	۵۱/۶۷	۵۵/۲	۴۵/۸۶	۴۲/۴۹	۴۵/۵	۴۶/۶۶	۴۶/۲۸	۴۶/۴۹	۵۲/۲۲	۴۹/۹۸	۵۱/۳۷	خراسان رضوی
۵۴/۴	۵۱/۴۷	۵۴/۱۸	۴۳/۴۳	۴۱/۶۶	۴۳/۱۵	۴۷/۸	۴۵/۹۱	۴۶/۹۹	۵۱/۴۱	۴۹/۵۵	۵۰/۷۳	خراسان شمالی
۵۶/۲۵	۵۱/۵۹	۵۶/۰۵	۴۶/۸۶	۴۰/۷۳	۴۶/۲۸	۴۵/۲۳	۴۵/۹۷	۴۵/۶۲	۵۲/۷۶	۵۰/۴	۵۱/۹۶	خوزستان
۵۵/۸	۵۰/۰۱	۵۵/۶۲	۴۴/۵۹	۴۰/۴۷	۴۴/۲۷	۴۵/۴۶	۴۴/۶	۴۵/۱۱	۵۱/۷۵	۴۸/۸	۵۰/۷۳	زنجان
۵۵/۳۷	۵۱/۹۹	۵۵/۲۶	۴۵/۵۶	۴۲/۱۵	۴۵/۳	۴۶/۷۲	۴۵/۱۵	۴۶/۱۳	۵۲/۵۱	۵۰/۲۷	۵۱/۷۴	سمنان
۵۵/۱۹	۴۹	۵۴/۸۹	۴۳/۵۳	۳۸/۹۳	۴۳/۱۳	۴۵/۸۷	۴۳/۶۱	۴۵/۱۵	۵۱/۸۹	۴۸/۷۱	۵۰/۹۶	سیستان و بلوچستان
۵۴/۹۶	۵۱/۰۷	۵۴/۷۱	۴۵/۱۵	۴۱/۲۴	۴۴/۷۷	۴۶/۱۶	۴۵/۴۲	۴۵/۸۱	۵۱/۷۲	۴۹/۲۶	۵۰/۷۹	فارس
۵۵/۴۱	۵۰/۰۲	۵۵/۰۶	۴۴/۱۸	۴۰/۲۳	۴۳/۸۶	۴۴/۵۱	۴۵/۳	۴۴/۹۶	۵۲/۰۳	۴۹/۰۷	۵۰/۷۱	قزوین
۵۵/۸۱	۵۰/۶۷	۵۵/۶۲	۴۶/۰۲	۴۱/۷۱	۴۵/۵۶	۴۵/۵	۴۶/۷	۴۶/۲۲	۵۱/۹۷	۴۹/۱۸	۵۱/۰۲	قم
۵۵/۵۱	۵۱/۷	۵۵/۳	۴۴/۷۱	۳۹/۵۹	۴۴/۲۲	۴۶/۸۸	۴۴/۶۸	۴۶/۱۳	۵۱/۶۲	۴۸/۷۶	۵۰/۷۲	کردستان
۵۴/۵	۵۱/۱۴	۵۴/۱۷	۴۴	۴۰/۱۱	۴۳/۲۹	۴۵/۴۶	۴۶/۵۱	۴۵/۸۷	۵۱/۸۳	۵۰/۰۷	۵۱/۰۷	کرمان
۵۵/۲۱	۵۰/۹۵	۵۴/۹۱	۴۴/۷۵	۴۰/۱۸	۴۴/۲۸	۴۶/۱	۴۵/۶۱	۴۵/۹۶	۵۱/۸۹	۴۹/۷۱	۵۱/۱۹	کرمانشاه
۵۴/۹۳	۴۷/۲۸	۵۴/۶۳	۴۳/۵۹	۳۸/۵۸	۴۳/۲۴	۴۵/۰۸	۴۰/۸۷	۴۴/۳۶	۵۱/۳۱	۴۷/۹۲	۵۰/۷۵	کهگیلویه و بویراحمد
۵۴/۱۵	۵۱/۴۷	۵۴/۰۳	۴۵/۱۹	۴۲/۰۷	۴۴/۹	۴۷/۲۹	۴۶/۰۴	۴۶/۸۶	۵۲/۱۱	۴۹/۸۷	۵۱/۴۸	گلستان
۵۴/۹۲	۵۳/۲	۵۴/۷۸	۴۶/۵	۴۳/۵۳	۴۶/۱۸	۴۷/۷۴	۴۷/۶۶	۴۷/۷	۵۲/۶۴	۵۱/۰۲	۵۲/۰۲	گیلان
۵۶/۱۴	۵۰/۰۸	۵۵/۸۷	۴۵/۲۲	۳۸/۴۴	۴۴/۵۸	۴۷/۱۷	۴۷/۷۷	۴۷/۴۳	۵۲/۰۵	۴۹/۴۸	۵۱/۲۵	لرستان
۵۴/۹۹	۵۲/۳۳	۵۴/۸۴	۴۵/۹	۴۲/۹۶	۴۵/۶۱	۴۶/۸۳	۴۵/۸۴	۴۶/۴۱	۵۲/۴۵	۵۰/۴۲	۵۱/۷۹	مازندران
۵۵/۱۲	۵۰/۰۸	۵۴/۹۱	۴۴/۷۴	۳۹/۹۱	۴۴/۳	۴۵/۳۴	۴۲/۶۸	۴۴/۳	۵۲	۴۹/۱۷	۵۱/۰۱	مرکزی
۵۵/۶۷	۵۰/۴۸	۵۵/۴۲	۴۳/۶۴	۳۹/۷	۴۳/۱۶	۴۵/۵۵	۴۵/۸۴	۴۵/۶۷	۵۱/۶	۴۸/۵۵	۵۰/۵۳	هرمزگان
۵۴/۸۶	۵۰/۹۸	۵۴/۶۵	۴۴/۷۲	۳۹/۴	۴۴/۱۴	۴۶/۳۲	۴۵/۳۳	۴۵/۹۶	۵۱/۷۹	۴۹/۳۱	۵۰/۹۱	همدان
۵۴/۸۸	۵۰/۶۵	۵۴/۷۳	۴۵/۰۵	۴۰/۱۵	۴۴/۶۵	۴۷/۱۶	۴۴/۲۳	۴۶/۱۲	۵۲/۱۵	۴۹/۲۵	۵۱/۲۱	یزد

جدول ۹-۱- طبقه بندی سن فعلی و سن فوت حقوق بگیران

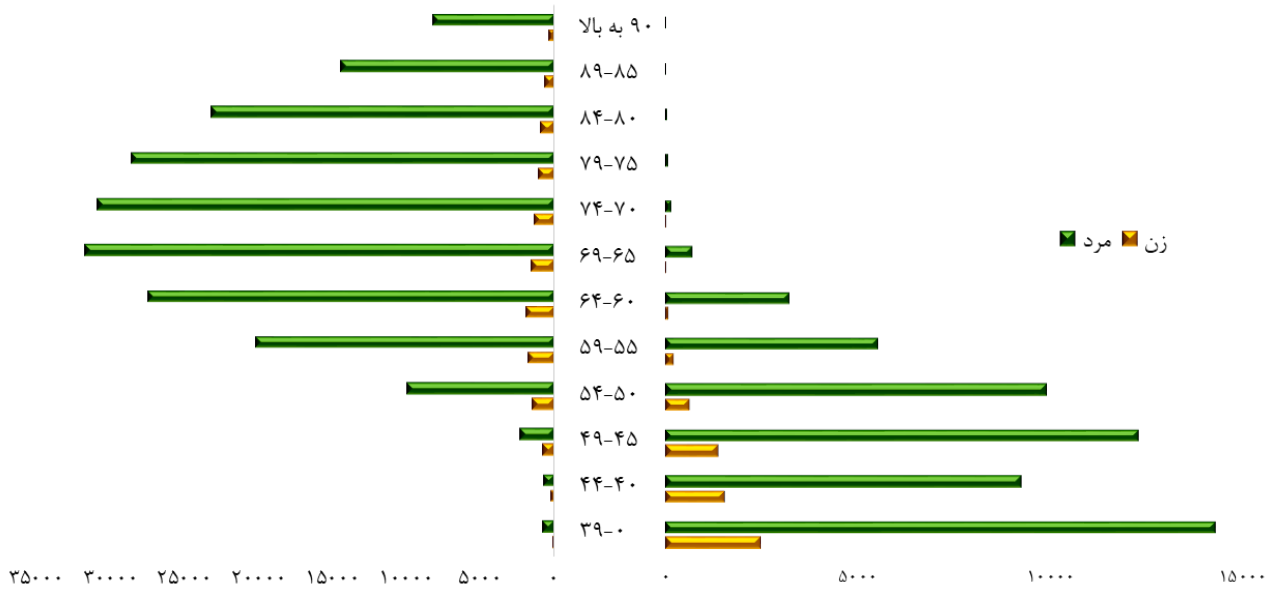
ازکارافتاده			بازنشسته			جمع	شرح
مرد	زن	زن و مرد	مرد	زن	زن و مرد		
۷,۰۸۸	۶,۳۹۰	۱۳,۴۷۸	۷۵۹,۰۳۸	۴۶۴,۹۸۷	۱,۲۲۴,۰۲۵	۱,۵۱۰,۹۳۹	جمع
۲۳	۳۱	۵۴	۱	۱۳	۱۴	۱۷,۷۸۲	۰-۳۹
۱۱۵	۳۱۹	۴۳۴	۴۰۰	۲,۰۶۵	۲,۴۶۵	۱۴,۶۹۰	۴۰-۴۴
۶۱۶	۱۱۰۹	۱,۷۲۵	۱۷,۴۴۱	۲۵,۴۲۹	۴۲,۸۷۰	۶۱,۴۵۴	۴۵-۴۹
۱,۳۲۷	۱۴۹۳	۲,۸۲۰	۹۲,۰۳۳	۶۹,۲۰۲	۱۶۱,۲۳۵	۱۸۶,۱۲۲	۵۰-۵۴
۱,۱۵۳	۱۱۶۰	۲,۳۱۳	۱۳۲,۷۴۳	۹۰,۲۱۶	۲۲۲,۹۵۹	۲۵۳,۱۰۲	۵۵-۵۹
۱,۵۲۰	۸۸۹	۲,۴۰۹	۱۷۶,۷۹۲	۱۰۹,۱۰۱	۲۸۵,۸۹۳	۳۲۰,۹۹۸	۶۰-۶۴
۱۲۵۰	۵۳۲	۱,۷۸۲	۱۴۹,۳۲۴	۸۸,۱۸۰	۲۳۷,۵۰۴	۲۷۳,۳۵۰	۶۵-۶۹
۵۵۴	۳۴۰	۸۹۴	۸۵,۰۷۰	۴۳,۳۳۹	۱۲۸,۴۰۹	۱۶۱,۷۸۱	۷۰-۷۴
۲۹۸	۲۴۷	۵۴۵	۵۳,۰۲۳	۲۱,۴۳۲	۷۴,۴۵۵	۱۰۴,۸۲۷	۷۵-۷۹
۱۴۸	۱۶۷	۳۱۵	۳۱,۶۵۶	۱۰,۰۹۷	۴۱,۷۵۳	۶۶,۳۳۴	۸۰-۸۴
۵۲	۶۸	۱۲۰	۱۴,۷۹۳	۴,۰۴۱	۱۸,۸۳۴	۳۴,۱۴۲	۸۵-۸۹
۳۲	۳۵	۶۷	۵,۷۶۲	۱,۸۷۲	۷,۶۳۴	۱۶,۳۵۷	۹۰ به بالا

شاغل متوفی (سن فوت)			بازنشسته متوفی (سن فوت)			شرح
مرد	زن	زن و مرد	مرد	زن	زن و مرد	
۵۵,۴۹۵	۶,۲۸۰	۶۱,۷۷۵	۱۹۸,۹۴۷	۱۲,۷۱۴	۲۱۱,۶۶۱	جمع
۱۴,۲۸۵	۲,۴۶۲	۱۶,۷۴۷	۸۳۵	۱۳۲	۹۶۷	۰-۳۹
۹,۲۵۹	۱,۵۲۵	۱۰,۷۸۴	۷۲۷	۲۸۰	۱,۰۰۷	۴۰-۴۴
۱۲,۳۰۸	۱,۳۶۰	۱۳,۶۶۸	۲,۳۵۴	۸۳۷	۳,۱۹۱	۴۵-۴۹
۹,۹۰۶	۶۳۲	۱۰,۵۳۸	۱۰,۰۱۳	۱,۵۱۶	۱۱,۵۲۹	۵۰-۵۴
۵,۵۲۳	۲۱۷	۵,۷۴۰	۲۰,۲۵۶	۱,۸۳۴	۲۲,۰۹۰	۵۵-۵۹
۳,۲۲۱	۷۷	۳,۲۹۸	۲۷,۴۷۴	۱,۹۲۴	۲۹,۳۹۸	۶۰-۶۴
۶۹۲	۵	۶۹۷	۳۱,۷۶۵	۱۶۰۲	۳۳,۳۶۷	۶۵-۶۹
۱۵۹	۲	۱۶۱	۳۰,۹۴۳	۱۳۷۴	۳۲,۳۱۷	۷۰-۷۴
۷۱	۰	۷۱	۲۸,۶۳۳	۱۱۲۳	۲۹,۷۵۶	۷۵-۷۹
۳۹	۰	۳۹	۲۳,۲۴۳	۹۸۴	۲۴,۲۲۷	۸۰-۸۴
۱۴	۰	۱۴	۱۴,۴۶۵	۷۰۹	۱۵,۱۷۴	۸۵-۸۹
۱۸	۰	۱۸	۸,۲۳۹	۳۹۹	۸,۶۳۸	۹۰ به بالا

نمودار ۱۲-۱- طبقه بندی سن فعلی و سن فوت حقوق بگیران



بازنشسته متوفی



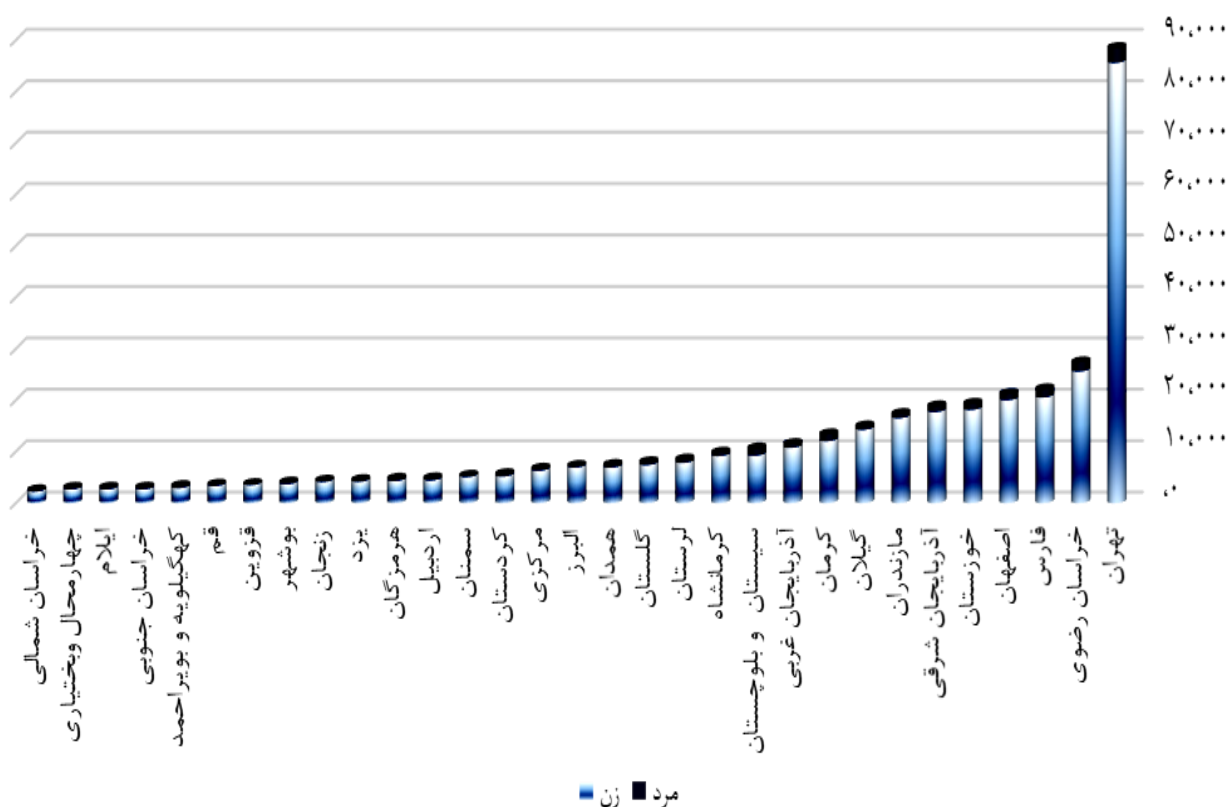
شاغل متوفی

بیش از ۶۰٪ جمعیت بازنشسته و ازکارافتاده در حال حاضر در طبقه‌های سنی ۵۵-۶۹ سال می باشند. نزدیک به ۷۰٪ شاغلین متوفی در سن کمتر از ۵۰ سال فوت شده اند. نزدیک به ۶۰٪ از بازنشستگان متوفی در طبقه سنی ۶۰ تا ۷۹ سال فوت نموده اند.


جدول ۱۴-۱- وراثت وظیفه بگیر به تفکیک جنسیت

سال/استان	زن ومرد	زن	مرد
۱۳۹۵	۳۲۸،۷۰۲	۳۰۴،۰۰۰	۲۴،۷۰۲
۱۳۹۶	۳۳۵،۵۷۱	۳۱۱،۸۷۳	۲۳،۶۹۸
۱۳۹۷	۳۴۵،۰۱۱	۳۲۱،۶۷۳	۲۳،۳۳۸
۱۳۹۸	۳۵۱،۸۰۱	۳۲۹،۳۷۰	۲۲،۴۳۱
۱۳۹۹	۳۶۷،۳۴۱	۳۴۵،۰۳۸	۲۲،۳۰۳
آذربایجان شرقی	۱۸،۷۹۹	۱۷،۶۹۶	۱،۱۰۳
آذربایجان غربی	۱۱،۴۶۳	۱۰،۷۴۴	۷۱۹
اردبیل	۴،۷۹۰	۴،۳۷۷	۴۱۳
اصفهان	۲۱،۱۵۹	۱۹،۹۹۴	۱،۱۶۵
البرز	۷،۲۰۵	۶،۸۸۸	۳۱۷
ایلام	۲،۹۷۵	۲،۶۲۴	۳۵۱
بوشهر	۳،۹۸۹	۳،۶۵۵	۳۳۴
تهران	۸۸،۴۷۷	۸۵،۵۸۳	۲،۸۹۴
چهارمحال وبختیاری	۲،۹۵۳	۲،۶۳۱	۳۲۲
خراسان جنوبی	۲،۹۸۷	۲،۶۴۲	۳۴۵
خراسان رضوی	۲۷،۳۵۶	۲۵،۵۸۲	۱،۷۷۴
خراسان شمالی	۲،۴۶۹	۲،۲۱۱	۲۵۸
خوزستان	۱۹،۲۸۷	۱۸،۱۱۰	۱،۱۷۷
زنجان	۴،۳۴۷	۴،۰۹۳	۲۵۴
سمنان	۵،۲۹۳	۵،۰۴۷	۲۴۶
سیستان و بلوچستان	۱۰،۵۹۸	۹،۲۰۹	۱،۳۸۹
فارس	۲۲،۱۰۷	۲۰،۵۳۱	۱،۵۷۶
قزوین	۳،۶۸۲	۳،۴۷۶	۲۰۶
قم	۳،۵۵۵	۳،۲۹۳	۲۶۲
کردستان	۵،۶۰۴	۵،۱۵۴	۴۵۰
کرمان	۱۳،۳۵۳	۱۲،۰۲۴	۱،۳۲۹
کرمانشاه	۹،۷۸۱	۹،۱۳۸	۶۴۳
کهگیلویه و بویراحمد	۳،۳۰۴	۲،۸۹۶	۴۰۸
گلستان	۷،۹۳۳	۷،۳۷۴	۵۵۹
گیلان	۱۴،۸۹۱	۱۴،۲۲۹	۶۶۲
لرستان	۸،۴۵۲	۷،۸۰۵	۶۴۷
مازندران	۱۷،۳۰۷	۱۶،۴۹۹	۸۰۸
مرکزی	۶،۶۶۲	۶،۲۶۸	۳۹۴
هرمزگان	۴،۷۱۸	۴،۲۶۷	۴۵۱
همدان	۷،۴۰۱	۶،۸۶۹	۵۳۲
یزد	۴،۴۴۴	۴،۱۲۹	۳۱۵

نمودار ۱۵-۱- وراث وظیفه بگیر به تفکیک جنسیت



استان های تهران، خراسان رضوی و فارس بیشترین تعداد ورثه و استان های ایلام، چهارمحال بختیاری و خراسان شمالی کمترین تعداد ورثه وظیفه بگیر را دارا می باشند.



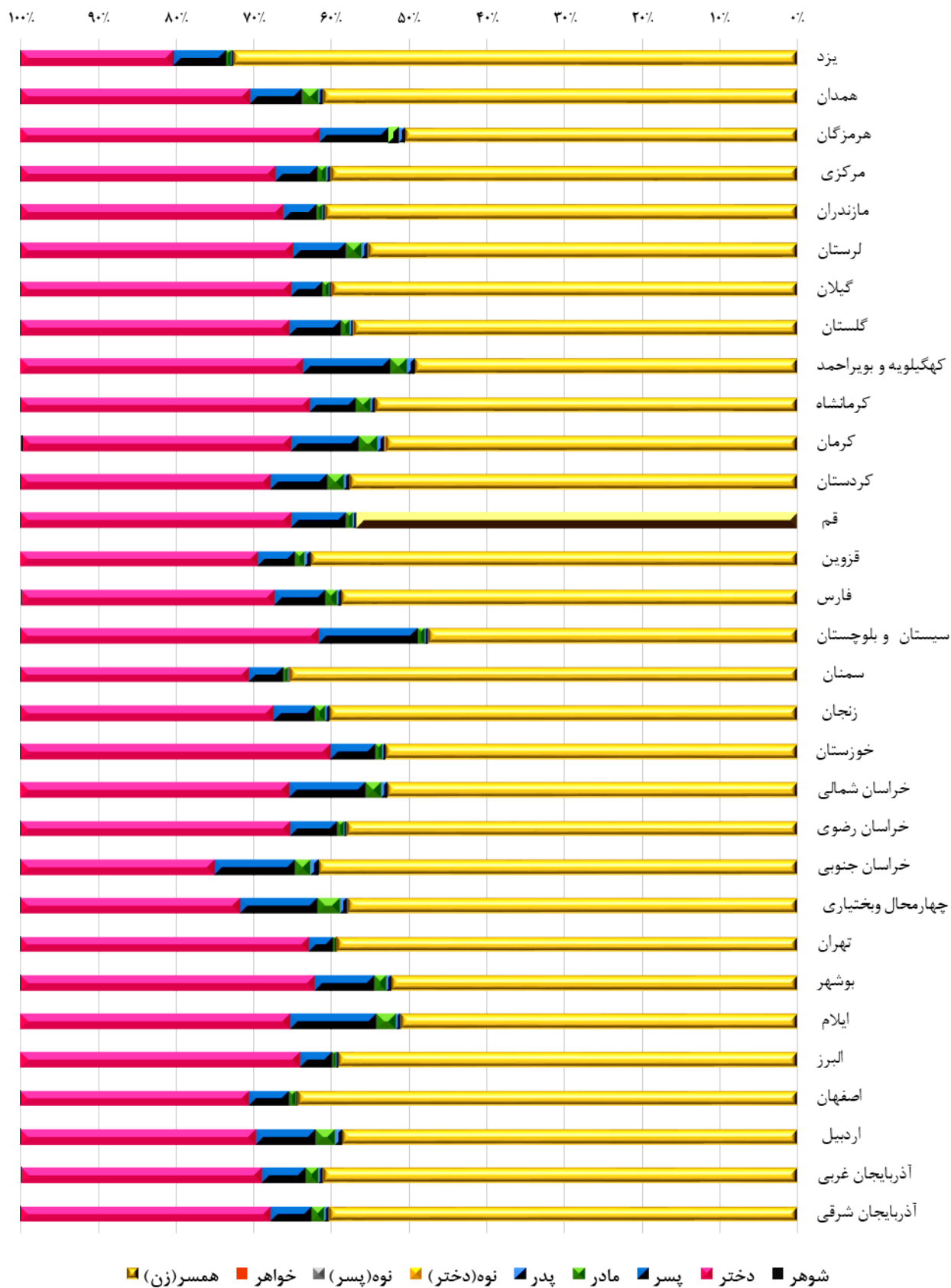
همانطور که ملاحظه می شود ۹۴ درصد وراث وظیفه بگیر زن و ۶ درصد مرد هستند که این نسبت در استان ها نیز

به صورت تقریبی به همین نسبت توزیع می شوند.

جدول ۱۵-۱- وراث وظیفه بگیر به تفکیک نسبت

خواهر	مادر	پدر	نوه			فرزند			همسر			جمع کل	سال / استان
			مرد	زن	زن و مرد	مرد	زن	زن و مرد	مرد	زن	زن و مرد		
۶	۴.۸۹۸	۱.۷۹۹	۸۸	۲۳۲	۳۲۰	۲۲.۵۸۰	۱۱۰.۵۳۰	۱۳۳.۱۱۰	۲۳۵	۱۸۸.۳۳۴	۱۸۸.۵۶۹	۳۲۸.۷۰۲	۱۳۹۵
۶	۴.۶۸۱	۱.۶۶۸	۷۸	۲۱۸	۲۹۶	۲۱.۷۲۷	۱۱۳.۱۲۶	۱۳۴.۸۵۳	۲۲۵	۱۹۳.۸۴۲	۱۹۴.۰۶۷	۳۳۵.۵۷۱	۱۳۹۶
۶	۴.۵۴۸	۱.۵۸۷	۷۵	۲۰۵	۲۸۰	۲۱.۴۵۸	۱۱۷.۶۶۹	۱۳۹.۱۲۷	۲۱۸	۱۹۹.۲۴۵	۱۹۹.۴۶۳	۳۴۵.۰۱۱	۱۳۹۷
۶	۴.۳۴۶	۱.۵۰۱	۷۸	۱۹۷	۲۷۵	۲۰.۶۴۰	۱۱۹.۷۳۰	۱۴۰.۳۷۰	۲۱۲	۲۰۵.۰۹۱	۲۰۵.۳۰۳	۳۵۱.۸۰۱	۱۳۹۸
۶	۴.۰۴۰	۱.۳۳۵	۷۹	۱۹۵	۲۷۴	۲۰.۶۹۳	۱۲۶.۴۴۷	۱۴۷.۱۴۰	۱۹۶	۲۱۴.۳۵۰	۲۱۴.۵۴۶	۳۶۷.۳۴۱	۱۳۹۹
۰	۳۱۳	۹۴	۹	۱۵	۲۴	۹۹۲	۶۰.۵۴	۷۰.۰۴۶	۸	۱۱.۳۱۴	۱۱.۳۲۲	۱۸.۷۹۹	آذربایجان شرقی
۰	۱۹۰	۵۵	۲	۷	۹	۶۵۱	۳.۵۵۲	۴.۲۰۳	۱۱	۶.۹۹۵	۷.۰۰۶	۱۱.۴۶۳	آذربایجان غربی
۰	۱۲۴	۴۲	۰	۲	۲	۳۶۸	۱.۴۴۷	۱.۸۱۵	۳	۲.۸۰۴	۲.۸۰۷	۴.۷۹۰	اردبیل
۰	۱۷۹	۳۸	۸	۷	۱۵	۱.۱۰۶	۶.۲۰۱	۷.۳۰۷	۱۳	۱۳.۶۰۷	۱۳.۶۲۰	۲۱.۱۵۹	اصفهان
۰	۳۶	۱۳	۱	۴	۵	۳۰۳	۲.۵۹۲	۲.۸۹۵	۰	۴.۲۵۶	۴.۲۵۶	۷.۲۰۵	البرز
۰	۷۴	۱۸	۲	۰	۲	۳۳۱	۱.۰۳۲	۱.۳۶۳	۰	۱.۵۱۸	۱.۵۱۸	۲.۹۷۵	ایلام
۰	۶۳	۲۵	۰	۰	۰	۳۰۸	۱.۵۰۸	۱.۸۱۶	۱	۲.۰۸۴	۲.۰۸۵	۳.۹۸۹	بوشهر
۱	۳۲۱	۶۷	۱۳	۴۵	۵۸	۲.۷۸۳	۳۲.۸۱۲	۳۵.۵۹۵	۳۱	۵۲.۴۰۴	۵۲.۴۳۵	۸۸.۴۷۷	تهران
۰	۸۷	۲۸	۲	۰	۲	۲۹۱	۸۳۶	۱.۱۲۷	۱	۱.۷۰۸	۱.۷۰۹	۲.۹۵۳	چهارمحال و بختیاری
۰	۵۸	۳۱	۱	۰	۱	۳۱۱	۷۴۴	۱.۰۵۵	۲	۱.۸۴۰	۱.۸۴۲	۲.۹۸۷	خراسان جنوبی
۰	۲۲۸	۷۴	۷	۱۷	۲۴	۱.۶۷۸	۹.۴۶۶	۱۱.۱۴۴	۱۵	۱۵.۸۷۱	۱۵.۸۸۶	۲۷.۳۵۶	خراسان رضوی
۰	۵۱	۱۷	۰	۰	۰	۲۴۱	۸۵۵	۱.۰۹۶	۰	۱.۳۰۵	۱.۳۰۵	۲.۴۶۹	خراسان شمالی
۰	۱۷۲	۶۶	۳	۸	۱۱	۱.۱۰۵	۷.۷۰۰	۸.۸۰۵	۳	۱۰.۲۳۰	۱۰.۲۳۳	۱۹.۲۸۷	خوزستان
۰	۵۹	۲۱	۰	۳	۳	۲۳۱	۱.۴۱۳	۱.۶۴۴	۲	۲.۶۱۸	۲.۶۲۰	۴.۳۴۷	زنجان
۱	۳۳	۸	۰	۴	۴	۲۳۷	۱.۵۵۴	۱.۷۹۱	۱	۳.۴۵۵	۳.۴۵۶	۵.۲۹۳	سمنان
۰	۹۷	۴۱	۱	۲	۳	۱.۳۴۶	۴.۰۷۰	۵.۴۱۶	۱	۵.۰۴۰	۵.۰۴۱	۱۰.۵۹۸	سیستان و بلوچستان
۱	۳۴۰	۱۰۲	۲	۱۱	۱۳	۱.۴۴۳	۷.۲۰۲	۸.۶۴۵	۲۹	۱۲.۹۷۷	۱۳.۰۰۶	۲۲.۱۰۷	فارس
۰	۴۶	۲۶	۰	۰	۰	۱۸۰	۱.۱۲۳	۱.۳۰۳	۰	۲.۳۰۷	۲.۳۰۷	۳.۶۸۲	قزوین
۰	۳۵	۱۰	۲	۳	۵	۲۴۹	۱.۲۳۸	۱.۴۸۷	۱	۲.۰۱۷	۲.۰۱۸	۳.۵۵۵	قم
۱	۱۲۲	۳۷	۲	۱	۳	۴۰۷	۱.۸۰۱	۲.۲۰۸	۴	۳.۲۲۹	۳.۲۳۳	۵.۶۰۴	کردستان
۰	۳۱۸	۱۲۰	۸	۲۳	۳۱	۱.۱۶۳	۴.۶۱۷	۵.۷۸۰	۳۸	۷۰.۰۶۶	۷۰.۱۰۴	۱۳.۳۵۳	کرمان
۱	۱۸۰	۵۳	۵	۷	۱۲	۵۸۳	۳.۶۳۷	۴.۲۲۰	۲	۵.۳۱۳	۵.۳۱۵	۹.۷۸۱	کرمانشاه
۰	۶۹	۳۳	۱	۰	۱	۳۷۴	۱.۲۰۰	۱.۵۷۴	۰	۱.۶۲۷	۱.۶۲۷	۳.۳۰۴	کهگیلویه و بویراحمد
۰	۸۹	۳۳	۰	۷	۷	۵۲۵	۲.۷۴۵	۳.۲۷۰	۱	۴.۵۳۳	۴.۵۳۴	۷.۹۳۳	گلستان
۱	۱۳۴	۵۳	۰	۵	۵	۵۹۹	۵.۱۷۲	۵.۷۷۱	۱۰	۸.۹۱۷	۸.۹۲۷	۱۴.۸۹۱	گیلان
۰	۱۷۳	۶۸	۰	۴	۴	۵۷۶	۲.۹۵۹	۳.۵۳۵	۳	۴.۶۶۹	۴.۶۷۲	۸.۴۵۲	لرستان
۰	۱۲۳	۵۲	۶	۴	۱۰	۷۳۹	۵.۸۵۱	۶.۵۹۰	۱۱	۱۰.۵۲۱	۱۰.۵۳۲	۱۷.۳۰۷	مازندران
۰	۷۷	۲۹	۰	۷	۷	۳۶۳	۲.۱۸۴	۲.۵۴۷	۲	۴.۰۰۰	۴.۰۰۲	۶.۶۶۲	مرکزی
۰	۶۳	۳۵	۱	۲	۳	۴۱۵	۱.۸۱۹	۲.۲۳۴	۰	۲.۳۸۳	۲.۳۸۳	۴.۷۱۸	هرمزگان
۰	۱۵۷	۳۶	۳	۶	۹	۴۹۲	۲.۱۸۸	۲.۶۸۰	۱	۴.۵۱۸	۴.۵۱۹	۷.۴۰۱	همدان
۰	۲۹	۱۰	۰	۱	۱	۳۰۳	۸۷۵	۱.۱۷۸	۲	۳.۲۲۴	۳.۲۲۶	۴.۴۴۴	یزد

نمودار ۱۶-۱- وراثت وظیفه بگیر به تفکیک نسبت



بانوان با نسبت همسر و دختر بیشترین تعداد وراثت را تشکیل می دهند .

جدول ۱۶-۱- وراث وظیفه بگیر به تفکیک سن

۲۰-۲۴			۱۵-۱۹			۰-۱۴			جمع			سال/استان
مرد	زن	زن و مرد	مرد	زن	زن و	مرد	زن	زن و مرد	مرد	زن	زن و مرد	
۵.۳۹۹	۸.۶۹۱	۱۴.۰۹۰	۷.۱۶۷	۶.۳۶۶	۱۳.۵۳۳	۴.۷۶۵	۴.۵۹۲	۹.۳۵۷	۲۴.۷۰۲	۳۰.۴۰۰	۳۲۸.۷۰۲	۱۳۹۵
۵.۰۱۲	۸.۰۹۷	۱۳.۱۰۹	۶.۹۱۵	۶.۱۰۴	۱۳.۰۱۹	۴.۴۹۱	۴.۳۵۷	۸.۸۴۸	۲۳.۶۹۸	۳۱۱.۸۷۳	۳۳۵.۵۷۱	۱۳۹۶
۴.۹۳۲	۷.۹۳۶	۱۲.۸۵۸	۶.۶۸۲	۵.۹۹۵	۱۲.۶۷۷	۴.۳۸۱	۴.۲۰۰	۸.۵۸۱	۲۳.۳۳۸	۳۲۱.۶۷۳	۳۴۵.۰۱۱	۱۳۹۷
۴.۶۵۶	۷.۷۱۰	۱۲.۳۶۶	۶.۲۶۷	۵.۶۵۰	۱۱.۹۱۷	۴.۰۹۴	۳.۹۹۸	۸.۰۹۲	۲۲.۴۳۱	۳۲۹.۳۷۰	۳۵۱.۸۰۱	۱۳۹۸
۴.۶۸۰	۷.۹۳۸	۱۲.۶۱۸	۶.۲۰۴	۵.۴۸۰	۱۱.۶۸۴	۴.۱۰۵	۴.۰۵۱	۸.۱۵۶	۲۲.۳۰۳	۳۴۵.۰۳۸	۳۶۷.۳۴۱	۱۳۹۹
۲۴۲	۳۵۸	۶۰۰	۳۱۴	۲۲۸	۵۴۲	۱۶۷	۱۸۴	۳۵۱	۱.۰۱۰۳	۱۷.۶۹۶	۱۸.۷۹۹	آذربایجان شرقی
۱۲۵	۲۹۸	۴۲۳	۱۸۷	۲۰۲	۳۸۹	۱۵۱	۱۲۵	۲۷۶	۷۱۹	۱۰.۷۴۴	۱۱.۴۶۳	آذربایجان غربی
۹۱	۱۵۹	۲۵۰	۱۰۷	۹۲	۱۹۹	۹۵	۷۸	۱۷۳	۴۱۳	۴.۳۷۷	۴.۷۹۰	اردبیل
۲۵۶	۳۴۸	۶۰۴	۲۶۴	۲۴۲	۵۰۶	۱۵۳	۱۳۰	۲۸۳	۱.۱۶۵	۱۹.۹۹۴	۲۱.۱۵۹	اصفهان
۶۳	۱۳۰	۱۹۳	۸۶	۸۷	۱۷۳	۵۷	۴۸	۱۰۵	۳۱۷	۶.۸۸۸	۷.۲۰۵	البرز
۷۹	۱۳۷	۲۱۶	۱۲۱	۹۶	۲۱۷	۱۰۱	۷۲	۱۷۳	۳۵۱	۲.۶۲۴	۲.۹۷۵	ایلام
۶۱	۱۳۲	۱۹۳	۱۰۳	۱۱۷	۲۲۰	۶۹	۶۴	۱۳۳	۳۳۴	۳.۶۵۵	۳.۹۸۹	بوشهر
۵۳۱	۹۵۰	۱.۴۸۱	۵۷۰	۵۱۹	۱.۰۸۹	۲۷۳	۲۸۳	۵۵۶	۲.۸۹۴	۸۵.۵۸۳	۸۸.۴۷۷	تهران
۸۷	۱۲۲	۲۰۹	۱۱۳	۱۰۸	۲۲۱	۶۵	۶۸	۱۳۳	۳۲۲	۲.۶۳۱	۲.۹۵۳	چهارمحال و بختیاری
۸۱	۸۷	۱۶۸	۹۰	۱۰۴	۱۹۴	۸۸	۷۸	۱۶۶	۳۴۵	۲.۶۴۲	۲.۹۸۷	خراسان جنوبی
۴۲۴	۶۵۸	۱.۰۸۲	۵۳۷	۴۹۸	۱.۰۳۵	۳۲۷	۳۵۲	۶۷۹	۱.۷۷۴	۲۵.۵۸۲	۲۷.۳۵۶	خراسان رضوی
۶۰	۱۱۱	۱۷۱	۹۲	۸۸	۱۸۰	۶۳	۷۳	۱۳۶	۲۵۸	۲.۲۱۱	۲.۴۶۹	خراسان شمالی
۲۲۱	۵۹۸	۸۱۹	۳۷۸	۳۱۴	۶۹۲	۲۲۶	۲۲۶	۴۵۲	۱.۱۷۷	۱۸.۱۱۰	۱۹.۲۸۷	خوزستان
۴۵	۹۴	۱۳۹	۷۲	۵۴	۱۲۶	۵۱	۳۷	۸۸	۲۵۴	۴.۰۹۳	۴.۳۴۷	زنجان
۴۷	۹۴	۱۴۱	۶۲	۴۷	۱۰۹	۲۶	۲۷	۵۳	۲۴۶	۵.۰۴۷	۵.۲۹۳	سمنان
۲۲۵	۵۱۵	۷۴۰	۵۵۹	۵۱۱	۱.۰۷۰	۴۶۷	۴۵۸	۹۲۵	۱.۳۸۹	۹.۲۰۹	۱۰.۵۹۸	سیستان و بلوچستان
۳۵۲	۵۳۴	۸۸۶	۴۲۹	۳۳۱	۷۶۰	۲۷۱	۲۸۶	۵۵۷	۱.۵۷۶	۲۰.۵۳۱	۲۲.۱۰۷	فارس
۴۶	۶۷	۱۱۳	۵۹	۴۱	۱۰۰	۳۳	۴۰	۷۳	۲۰۶	۳.۴۷۶	۳.۶۸۲	قزوین
۶۸	۸۴	۱۵۲	۶۵	۸۲	۱۴۷	۵۴	۴۵	۹۹	۲۶۲	۳.۲۹۳	۳.۵۵۵	قم
۹۶	۱۳۷	۲۳۳	۱۱۱	۱۱۶	۲۲۷	۱۰۳	۸۵	۱۸۸	۴۵۰	۵.۱۵۴	۵.۶۰۴	کردستان
۲۸۰	۴۰۶	۶۸۶	۳۳۴	۳۱۵	۶۴۹	۲۳۶	۲۳۰	۴۶۶	۱.۳۲۹	۱۲.۰۲۴	۱۳.۳۵۳	کرمان
۱۵۲	۲۷۱	۴۲۳	۲۰۴	۱۶۵	۳۶۹	۱۴۲	۱۳۳	۲۷۵	۶۴۳	۹.۱۳۸	۹.۷۸۱	کرمانشاه
۹۴	۱۵۳	۲۴۷	۱۴۲	۱۲۹	۲۷۱	۱۱۶	۱۱۹	۲۳۵	۴۰۸	۲.۸۹۶	۳.۳۰۴	کهگیلویه و بویراحمد
۱۳۹	۱۸۸	۳۲۷	۱۷۷	۱۵۲	۳۲۹	۱۰۴	۱۰۸	۲۱۲	۵۵۹	۷.۳۷۴	۷.۹۳۳	گلستان
۱۳۶	۲۳۱	۳۶۷	۱۴۰	۱۱۲	۲۵۲	۷۵	۷۱	۱۴۶	۶۶۲	۱۴.۲۲۹	۱۴.۸۹۱	گیلان
۱۴۴	۲۳۸	۳۸۲	۱۸۸	۱۷۱	۳۵۹	۱۲۷	۱۵۸	۲۸۵	۶۴۷	۷.۸۰۵	۸.۴۵۲	لرستان
۱۶۳	۲۷۱	۴۳۴	۲۰۹	۱۴۲	۳۵۱	۱۱۲	۱۰۷	۲۱۹	۸۰۸	۱۶.۴۹۹	۱۷.۳۰۷	مازندران
۷۸	۱۲۸	۲۰۶	۹۸	۸۷	۱۸۵	۵۱	۴۸	۹۹	۳۹۴	۶.۲۶۸	۶.۶۶۲	مرکزی
۶۸	۱۷۵	۲۴۳	۱۶۷	۱۴۲	۳۰۹	۱۵۱	۱۴۰	۲۹۱	۴۵۱	۴.۲۶۷	۴.۷۱۸	هرمزگان
۱۳۸	۱۶۹	۳۰۷	۱۴۷	۱۰۸	۲۵۵	۸۶	۱۰۵	۱۹۱	۵۳۲	۶.۸۶۹	۷.۴۰۱	همدان
۸۸	۹۵	۱۸۳	۷۹	۸۰	۱۵۹	۶۵	۷۳	۱۳۸	۳۱۵	۴.۱۲۹	۴.۴۴۴	یزد

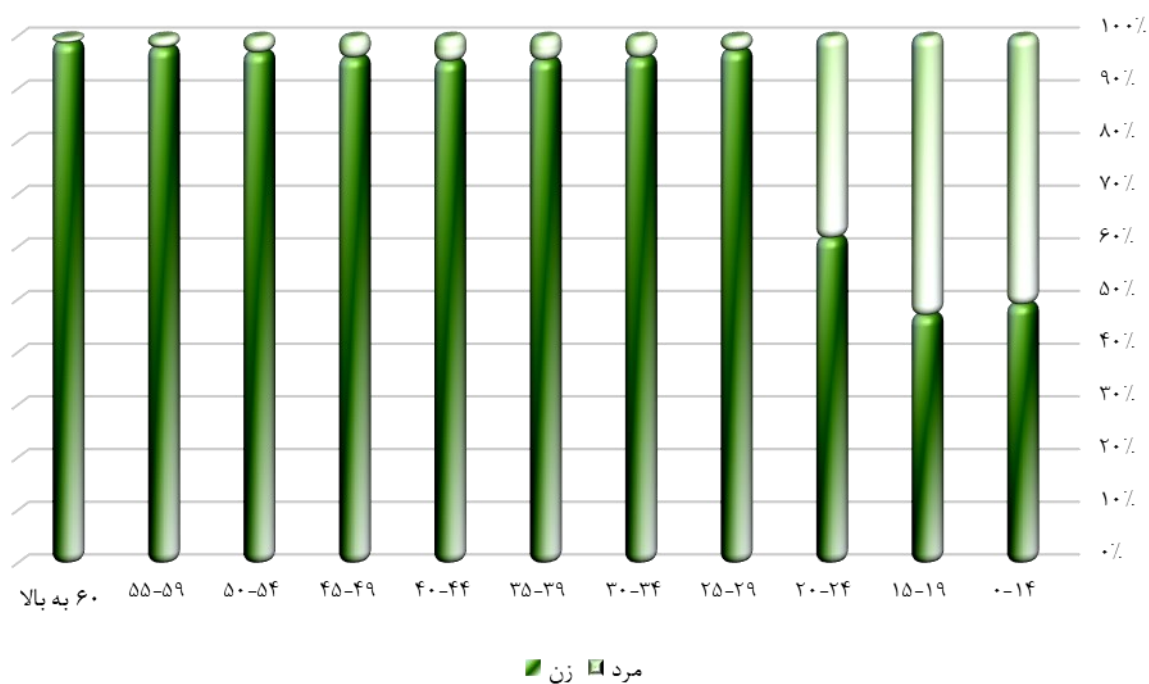
جدول ۱۶-۱- وراث وظیفه بگیر به تفکیک سن (ادامه)

سال/استان	۲۵-۲۹			۳۰-۳۴			۳۵-۳۹			۴۰-۴۴		
	مرد	زن	زن و مرد	مرد	زن	زن و مرد	مرد	زن	زن و مرد	مرد	زن	زن و مرد
۱۳۹۵	۱۲.۷۲۶	۱۲.۳۵۲	۳۷۴	۱۵.۲۳۶	۱۴.۶۰۰	۶۲۶	۱۳.۹۲۶	۱۳.۱۹۸	۷۲۸	۱۲.۸۸۷	۱۲.۲۲۸	۶۵۹
۱۳۹۶	۱۱.۷۴۲	۱۱.۳۸۸	۳۵۴	۱۴.۹۶۴	۱۴.۳۴۱	۶۲۳	۱۴.۹۴۷	۱۴.۱۷۶	۷۷۱	۱۳.۳۲۸	۱۲.۶۶۳	۶۶۵
۱۳۹۷	۱۱.۰۳۶	۱۰.۷۰۰	۳۳۶	۱۴.۹۰۶	۱۴.۲۸۰	۶۲۶	۱۶.۱۲۳	۱۵.۳۰۹	۸۱۴	۱۴.۲۵۴	۱۳.۵۴۵	۷۰۹
۱۳۹۸	۱۰.۱۴۹	۹.۸۳۹	۳۱۰	۱۴.۴۸۳	۱۳.۸۸۱	۶۰۲	۱۷.۱۹۳	۱۶.۳۳۴	۸۵۹	۱۵.۱۷۸	۱۴.۴۱۴	۷۶۴
۱۳۹۹	۹.۴۸۰	۹.۲۱۴	۲۶۶	۱۴.۴۸۳	۱۳.۸۹۰	۵۹۳	۱۸.۲۹۷	۱۷.۴۶۳	۸۳۴	۱۷.۱۸۶	۱۶.۳۶۳	۸۲۳
آذربایجان شرقی	۳۴۱	۳۳۳	۸	۵۳۳	۵۰۰	۳۳	۷۶۹	۷۱۹	۵۰	۸۷۱	۸۲۹	۴۲
آذربایجان غربی	۳۱۲	۳۰۰	۱۲	۴۱۹	۳۸۴	۳۵	۵۵۵	۵۲۴	۳۱	۵۱۰	۴۷۴	۳۶
اردبیل	۱۵۷	۱۵۵	۲	۱۷۵	۱۶۸	۷	۲۳۹	۲۲۶	۱۳	۲۴۲	۲۳۶	۶
اصفهان	۴۵۸	۴۴۰	۱۸	۸۱۰	۷۶۳	۴۷	۹۹۴	۹۳۲	۶۲	۹۱۱	۸۳۸	۷۳
البرز	۱۳۷	۱۳۳	۴	۲۷۴	۲۶۵	۹	۳۹۰	۳۷۶	۱۴	۳۸۳	۳۷۷	۶
ایلام	۱۵۹	۱۵۳	۶	۱۸۷	۱۸۵	۲	۲۱۲	۲۰۱	۱۱	۱۴۵	۱۴۴	۱
بوشهر	۱۶۵	۱۵۵	۱۰	۲۳۴	۲۲۰	۱۴	۲۱۰	۲۰۰	۱۰	۲۲۹	۲۱۸	۱۱
تهران	۱.۲۷۱	۱.۲۳۷	۳۴	۲.۳۴۵	۲.۲۵۹	۸۶	۳.۶۰۰	۳.۴۶۶	۱۳۴	۳.۴۲۶	۳.۲۷۲	۱۵۴
چهارمحال وبختیاری	۱۲۹	۱۲۴	۵	۱۲۷	۱۲۳	۴	۱۲۱	۱۱۶	۵	۱۳۸	۱۳۴	۴
خراسان جنوبی	۷۲	۶۶	۶	۹۹	۸۷	۱۲	۱۲۵	۱۱۶	۹	۱۰۷	۱۰۵	۲
خراسان رضوی	۶۷۲	۶۴۶	۲۶	۱.۰۴۹	۱.۰۰۷	۴۲	۱.۴۴۶	۱.۳۷۶	۷۰	۱.۴۶۲	۱.۴۰۳	۵۹
خراسان شمالی	۹۶	۹۲	۴	۱۱۹	۱۱۶	۳	۱۵۲	۱۴۵	۷	۱۲۴	۱۲۱	۳
خوزستان	۷۴۵	۷۲۷	۱۸	۱.۰۳۵	۱.۰۱۰	۲۵	۱.۱۶۳	۱.۱۲۰	۴۳	۱.۱۰۰	۱.۰۶۳	۳۷
زنجان	۱۰۳	۱۰۰	۳	۱۶۲	۱۵۶	۶	۱۶۵	۱۵۳	۱۲	۱۹۸	۱۸۸	۱۰
سمنان	۹۱	۸۸	۳	۱۸۱	۱۷۶	۵	۲۶۱	۲۴۰	۲۱	۲۲۱	۲۰۴	۱۷
سیستان و بلوچستان	۵۹۱	۵۸۲	۹	۶۵۲	۶۳۳	۱۹	۶۴۸	۶۳۵	۱۳	۵۶۱	۵۳۸	۲۳
فارس	۷۰۲	۶۸۳	۱۹	۱.۰۶۲	۱.۰۲۷	۳۵	۱.۲۵۶	۱.۱۹۱	۶۵	۱.۰۶۶	۱.۰۰۵	۶۱
قزوین	۸۳	۸۳	۰	۱۳۴	۱۲۸	۶	۱۹۰	۱۸۵	۵	۱۸۷	۱۸۰	۷
قم	۶۱	۶۱	۰	۱۱۸	۱۱۴	۴	۱۴۸	۱۴۰	۸	۱۷۱	۱۶۰	۱۱
کردستان	۱۹۷	۱۹۲	۵	۲۵۷	۲۴۹	۸	۲۸۴	۲۶۳	۲۱	۲۷۶	۲۶۲	۱۴
کرمان	۴۸۸	۴۶۷	۲۱	۷۰۸	۶۶۰	۴۸	۸۳۷	۷۸۱	۵۶	۷۲۶	۶۵۷	۶۹
کرمانشاه	۳۷۱	۳۶۴	۷	۵۴۰	۵۳۰	۱۰	۶۴۱	۶۲۵	۱۶	۵۳۲	۵۲۱	۱۱
کهگیلویه و بویراحمد	۲۰۵	۲۰۲	۳	۲۵۶	۲۵۰	۶	۲۱۸	۲۱۴	۴	۱۸۸	۱۸۵	۳
گلستان	۲۴۳	۲۳۵	۸	۳۸۵	۳۶۵	۲۰	۴۶۹	۴۵۶	۱۳	۴۱۹	۴۰۲	۱۷
گیلان	۳۰۸	۳۰۳	۵	۵۴۲	۵۲۶	۱۶	۷۶۶	۷۲۹	۳۷	۷۱۵	۶۷۶	۳۹
لرستان	۳۱۷	۳۱۲	۵	۴۷۵	۴۵۸	۱۷	۵۳۳	۵۲۳	۱۰	۴۵۵	۴۳۶	۱۹
مازندران	۳۴۰	۳۳۳	۷	۶۷۷	۶۵۸	۱۹	۸۷۵	۸۳۷	۳۸	۷۹۳	۷۵۶	۳۷
مرکزی	۱۳۳	۱۲۹	۴	۲۵۲	۲۳۶	۱۶	۳۱۸	۲۹۳	۲۵	۲۸۴	۲۶۶	۱۸
هرمزگان	۲۳۳	۲۳۱	۲	۲۶۶	۲۵۹	۷	۲۶۱	۲۵۴	۷	۲۶۸	۲۶۵	۳
همدان	۲۳۷	۲۳۰	۷	۳۱۷	۲۹۳	۲۴	۳۲۶	۳۱۰	۱۶	۳۲۸	۳۱۲	۱۶
یزد	۶۳	۵۸	۵	۹۳	۸۵	۸	۱۲۵	۱۱۷	۸	۱۵۰	۱۳۶	۱۴

جدول ۱۶-۱- وراثت وظیفه بگیر به تفکیک سن (ادامه)

۶۰ به بالا			۵۵-۵۹			۵۰-۵۴			۴۵-۴۹			سال/استان
مرد	زن	زن و مرد	مرد	زن	زن و مرد	مرد	زن	زن و مرد	مرد	زن	زن و مرد	
۲۶۹۳	۱۶۰.۶۰۹	۱۶۳.۳۰۲	۷۰۴	۳۱.۳۱۳	۳۲۰.۱۷	۸۱۰	۲۳.۳۱۵	۲۴.۱۲۵	۷۶۷	۱۶.۷۳۶	۱۷.۵۰۳	۱۳۹۵
۲۶۰۶	۱۶۸.۸۰۱	۱۷۱.۴۰۷	۷۲۷	۳۱.۹۱۹	۳۲.۶۴۶	۷۸۷	۲۳.۲۶۳	۲۴.۰۵۰	۷۴۷	۱۶.۷۶۴	۱۷.۵۱۱	۱۳۹۶
۲۵۷۰	۱۷۵.۹۳۰	۱۷۸.۵۰۰	۷۳۵	۳۲.۵۳۹	۳۳.۲۷۴	۷۸۵	۲۴.۰۵۰	۲۴.۸۳۵	۷۶۸	۱۷.۱۹۹	۱۷.۹۶۷	۱۳۹۷
۲۵۷۲	۱۸۳.۹۴۰	۱۸۶.۵۱۲	۷۵۵	۳۲.۴۱۴	۳۳.۱۶۹	۷۸۱	۲۴.۰۸۶	۲۴.۸۶۷	۷۷۱	۱۷.۱۰۴	۱۷.۸۷۵	۱۳۹۸
۲۰۴۷۴	۱۹۴.۷۰۵	۱۹۷.۱۷۹	۷۵۵	۳۳.۳۴۴	۳۴.۰۹۹	۸۰۳	۲۴.۶۹۴	۲۵.۴۹۷	۷۶۶	۱۷.۸۹۶	۱۸.۶۶۲	۱۳۹۹
۱۴۲	۱۰.۵۲۱	۱۰.۶۶۳	۳۲	۱.۷۸۱	۱.۸۱۳	۴۰	۱.۳۰۷	۱.۳۴۷	۳۳	۹۳۶	۹۶۹	آذربایجان شرقی
۸۰	۵.۹۴۶	۶.۰۲۶	۲۵	۱.۱۲۱	۱.۱۴۶	۱۹	۷۸۴	۸۰۳	۱۸	۵۸۶	۶۰۴	آذربایجان غربی
۵۸	۲۰.۸۰	۲.۱۳۸	۱۲	۵۳۷	۵۴۹	۱۵	۳۹۲	۴۰۷	۷	۲۵۴	۲۶۱	اردبیل
۱۱۵	۱۲.۱۴۴	۱۲.۲۵۹	۶۷	۲۰.۰۷	۲۰.۷۴	۵۷	۱.۲۶۵	۱.۳۲۲	۵۳	۸۸۵	۹۳۸	اصفهان
۳۰	۴۰.۱۲	۴۰.۴۲	۱۵	۵۹۷	۶۱۲	۱۴	۴۹۵	۵۰۹	۱۹	۳۶۸	۳۸۷	البرز
۲۱	۹۲۶	۹۴۷	۳	۳۰۴	۳۰۷	۴	۲۵۷	۲۶۱	۲	۱۴۹	۱۵۱	ایلام
۲۸	۱.۶۱۷	۱.۶۴۵	۷	۴۱۳	۴۲۰	۱۲	۳۲۴	۳۳۶	۹	۱۹۵	۲۰۴	بوشهر
۴۶۸	۵۷.۲۱۵	۵۷.۶۸۳	۲۳۴	۷.۳۶۱	۷.۵۹۵	۲۴۲	۵.۴۲۶	۵.۶۶۸	۱۶۸	۳.۵۹۵	۳.۷۶۳	تهران
۳۲	۱۱۳۷	۱۱۶۹	۳	۳۰۰	۳۰۳	۲	۲۱۶	۲۱۸	۲	۱۸۳	۱۸۵	چهارمحال و بختیاری
۳۶	۱.۴۵۶	۱.۴۹۲	۷	۲۳۹	۲۴۶	۴	۱۷۲	۱۷۶	۱۰	۱۳۲	۱۴۲	خراسان جنوبی
۱۵۳	۱۳.۹۰۶	۱۴.۰۵۹	۴۰	۲.۳۳۳	۲.۳۷۳	۴۲	۱.۸۹۹	۱.۹۴۱	۵۴	۱.۵۰۴	۱.۵۵۸	خراسان رضوی
۲۲	۹۲۲	۹۴۴	۰	۲۳۵	۲۳۵	۱	۱۵۴	۱۵۵	۳	۱۵۴	۱۵۷	خراسان شمالی
۱۰۵	۸.۷۰۴	۸.۸۰۹	۴۱	۱.۷۶۳	۱.۸۰۴	۴۰	۱.۴۷۱	۱.۵۱۱	۴۳	۱.۱۱۴	۱.۱۵۷	خوزستان
۲۹	۲.۳۸۵	۲.۴۱۴	۵	۴۰۰	۴۰۵	۱۰	۲۸۹	۲۹۹	۱۱	۲۳۷	۲۴۸	زنجان
۲۱	۳.۱۲۸	۳.۱۴۹	۱۲	۴۷۱	۴۸۳	۱۴	۳۵۰	۳۶۴	۱۸	۲۲۲	۲۴۰	سمنان
۴۷	۳.۱۴۸	۳.۱۹۵	۳	۹۳۰	۹۳۳	۱۲	۶۷۵	۶۸۷	۱۲	۵۸۴	۵۹۶	سیستان و بلوچستان
۱۹۴	۱۰.۸۹۰	۱۱.۰۸۴	۵۳	۲.۰۵۷	۲.۱۱۰	۴۷	۱.۵۱۲	۱.۵۵۹	۵۰	۱۰۱۵	۱۰۶۵	فارس
۳۱	۱.۹۹۹	۲.۰۳۰	۳	۳۱۴	۳۱۷	۷	۲۶۱	۲۶۸	۹	۱۷۸	۱۸۷	قزوین
۱۹	۱.۸۷۸	۱.۸۹۷	۹	۳۲۶	۳۳۵	۱۰	۲۴۱	۲۵۱	۱۴	۱۶۲	۱۷۶	قم
۵۲	۲.۶۶۵	۲.۷۱۷	۱۳	۵۱۳	۵۲۶	۱۰	۳۵۹	۳۶۹	۱۷	۳۱۳	۳۳۰	کردستان
۱۷۳	۵.۷۱۱	۵.۸۸۴	۳۲	۱.۲۲۶	۱.۲۵۸	۴۰	۸۹۷	۹۳۷	۴۰	۶۷۴	۷۱۴	کرمان
۶۶	۴.۳۶۳	۴.۴۲۹	۱۲	۸۹۳	۹۰۵	۱۲	۷۳۷	۷۴۹	۱۱	۵۳۶	۵۴۷	کرمانشاه
۳۳	۸۷۰	۹۰۳	۲	۲۹۲	۲۹۴	۱	۲۹۵	۲۹۶	۴	۱۸۷	۱۹۱	کهگیلویه و بویراحمد
۴۳	۳.۵۹۰	۳.۶۳۳	۹	۸۳۳	۸۴۲	۱۶	۵۶۴	۵۸۰	۱۳	۴۸۱	۴۹۴	گلستان
۱۰۴	۸.۳۰۵	۸.۴۰۹	۳۱	۱.۴۴۸	۱.۴۷۹	۳۳	۱۰۲۲	۱۰۵۵	۴۶	۸۰۶	۸۵۲	گیلان
۹۲	۳.۶۲۵	۳.۷۱۷	۱۵	۷۶۱	۷۷۶	۱۲	۶۱۰	۶۲۲	۱۸	۵۱۳	۵۳۱	لرستان
۱۱۲	۹.۷۳۲	۹.۸۴۴	۲۷	۱.۷۰۲	۱.۷۲۹	۴۴	۱.۱۳۰	۱.۱۷۴	۴۰	۸۳۱	۸۷۱	مازندران
۵۶	۳.۶۷۱	۳.۷۲۷	۱۷	۶۳۳	۶۵۰	۱۶	۴۵۶	۴۷۲	۱۵	۳۲۱	۳۳۶	مرکزی
۳۹	۱.۷۷۴	۱.۸۱۳	۲	۴۴۶	۴۴۸	۳	۳۲۷	۳۳۰	۲	۲۵۴	۲۵۶	هرمزگان
۵۱	۳.۷۷۱	۳.۸۲۲	۱۸	۶۹۰	۷۰۸	۱۴	۵۲۴	۵۳۸	۱۵	۳۵۷	۳۷۲	همدان
۲۲	۲.۶۱۴	۲.۶۳۶	۶	۴۱۸	۴۲۴	۱۰	۲۸۳	۲۹۳	۱۰	۱۷۰	۱۸۰	یزد

نمودار ۱۷-۱- وراثت وظیفه بگیر به تفکیک سن



وراثت ذکور:

درحالت عادی تا سن ۲۰ سالگی، در صورت ادامه تحصیل تا سن ۲۵ سالگی، در صورت مهجوریت، مادام العمر

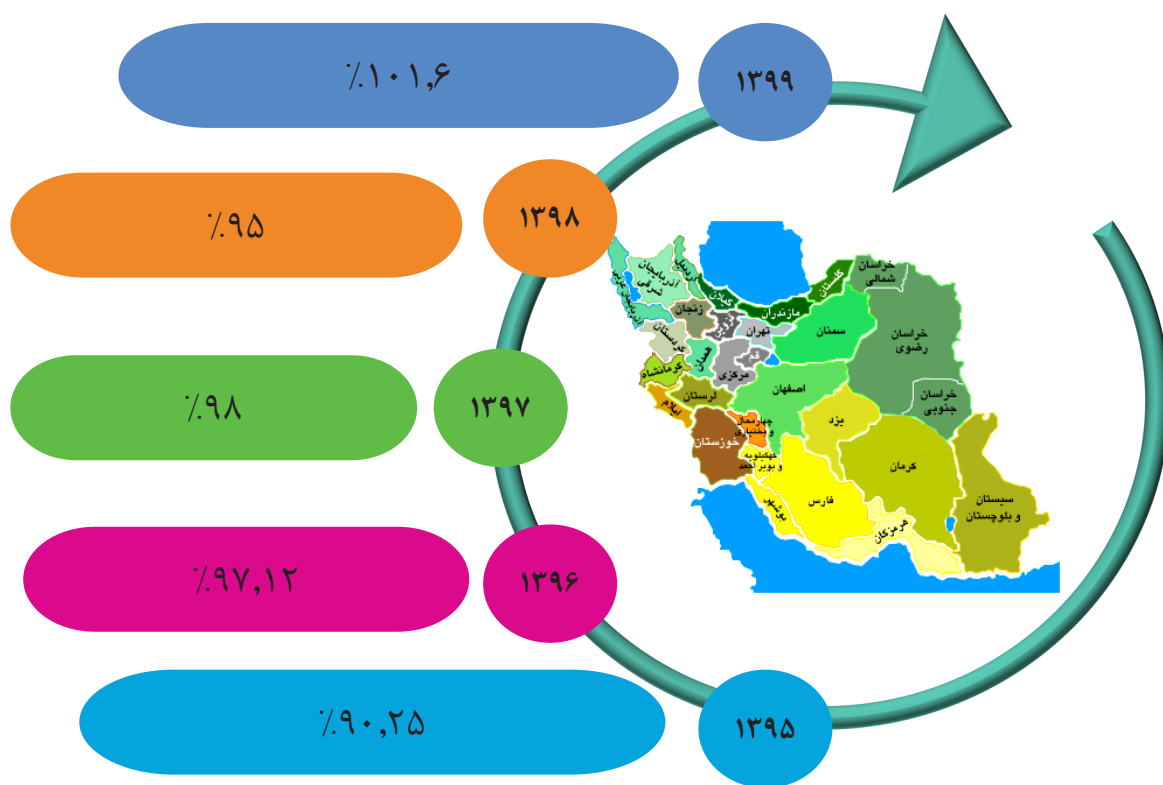
وراثت اناث:

در صورت نداشتن شغل و همسر حائز دریافت حقوق شاغل متوفی یا بازنشسته متوفی می باشند.

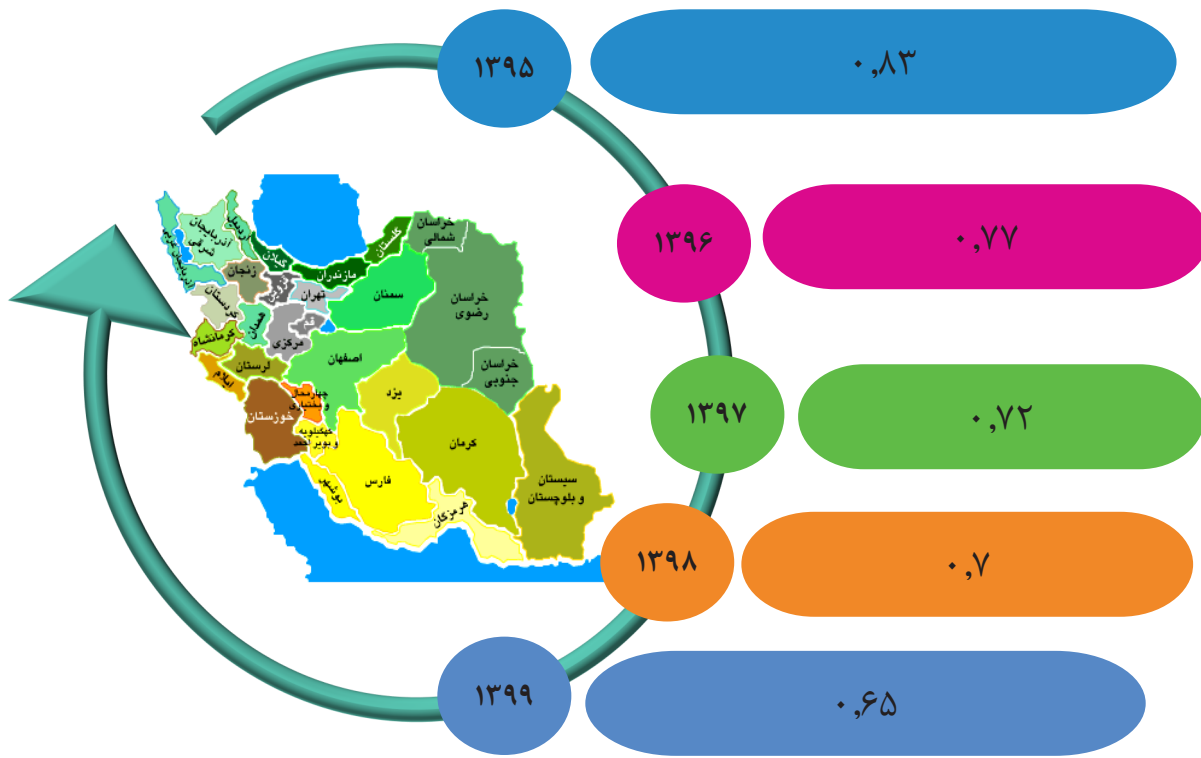
به همین دلیل همانطور که ملاحظه می شود درصد وراثت ذکور و اناث در گروه سنی کمتر از ۱۵ سال تا سن ۲۰ سالگی

تقریباً برابر است، اما در گروه های سنی بالاتر، بیش از ۹۰ درصد وراثت، بانوان هستند.

نمودار ۲۰-۱- نرخ جایگزینی صندوق: ۹۹-۱۳۹۵



نمودار ۲۱-۱- پوشش حمایتی (نسبت پشتیبانی) صندوق : ۹۹-۱۳۹۵



جدول ۱-۲- خدمات رفاهی و حمایتی : ۹۹-۱۳۹۵

سال	تعداد کمک هزینه افراد در تورها	تعداد وام	تعداد افراد تحت پوشش بیمه تکمیلی	تعداد افراد تحت پوشش بیمه عمر و حوادث	تعداد غرامت های پرداختی بیمه عمر و حوادث
۱۳۹۵	۷۲،۲۵۷	۲۱۳،۵۹۸	۱،۹۵۲،۰۵۲	۹۸۸،۷۱۳	۵،۲۹۰
۱۳۹۶	۱۰۶،۵۰۲	۲۷۹،۷۳۶	۱،۹۸۲،۸۳۳	۱،۰۲۱،۵۳۲	۶،۵۱۱
۱۳۹۷	۱۵۸،۵۶۸	۳۲۳،۱۱۱	۱،۹۸۶،۲۵۰	۱،۰۱۹،۹۴۸	۵،۶۵۲
۱۳۹۸	۱۴۱،۱۰۶	۲۴۳،۷۶۷	۲،۰۴۴،۳۲۸	۱،۰۲۹،۵۵۴	۳،۸۸۱
۱۳۹۹	.*	۳۴۶،۸۹۸	۲،۰۵۸،۴۳۲	۱،۰۳۳،۰۴۱	۵،۵۱۵

خدمات رفاهی و حمایتی ارائه شده، بر اساس درخواست حقوق بگیران و بعضاً قرعه کشی (وام) می باشد. لذا افزایش یا کاهش

تعداد خدمات ارائه شده در هر گروه، دلیلی بر عملکرد صندوق و مدیریت های استانی نمی باشد.

* در سال ۱۳۹۹، به منظور رعایت پروتکل های بهداشتی به دلیل همه گیری ویروس کرونا، تورهای بازنشستگان برگزار نشده

است.

جدول ۸-۲- خانه های امید بازنشستگان

استان	تعداد	نام شهرستان
جمع	۴۶	سراسر کشور
آذربایجان شرقی	۴	تبریز- مرنند- سراب- میانه
آذربایجان غربی	۲	ارومیه- مهاباد
اصفهان	۴	خمینی شهر- شهرضا- آران و بیدگل- نجف آباد
خراسان رضوی	۳	مشهد- سبزوار- نیشابور
خراسان شمالی	۲	بجنورد- شیروان
خراسان جنوبی	۱	بیرجند
خوزستان	۳	اهواز- اندیمشک- دزفول
زنجان	۱	زنجان
سمنان	۱	سمنان
سیستان و بلوچستان	۱	زابل
فارس	۳	شیراز- جهرم- نورآباد ممسنی
قزوین	۱	قزوین
قم	۲	قم(بانوان- آقایان)
کرمان	۲	کرمان- جیرفت
کرمانشاه	۱	کرمانشاه
کهگیلویه و بویراحمد	۲	یاسوج- گچساران
گیلان	۲	رشت- رودبار
مازندران	۱	ساری
مرکزی	۲	اراک- محلات
هرمزگان	۲	بندرعباس
یزد	۲	یزد- اردکان
همدان	۳	ملایر-نهادند-همدان
گلستان	۱	گرگان

جدول ۳-۵- تعداد پیام های صوتی دریافت شده توسط مرکز ارتباط با مشترکین

شرح	انتقادات و پیشنهادات	بیمه تکمیلی درمان	تورهای سیاحتی و زیارتی	سوالات عمومی بازنشستگان	شکایات	جمع
پیام صوتی دریافتی	۱۵۲	۱,۰۰۸	۱,۶۰۳	۱۵,۶۵۰	۲۳۸	۱۸,۶۵۱

جدول ۴-۵- تعداد پاسخ دهی کارشناسان مرکز ارتباط با مشترکین

شرح	تماس تلفنی	درخواست وب	جمع
کارشناس پاسخگو	۷۵۸,۴۳۳	۱۵,۰۴۴	۷۷۳,۴۷۴

جدول ۵-۵- تعداد پاسخ دهی تماس های مرکز ارتباط با مشترکین به تفکیک نوع خدمت

سیستم احکام	بیمه تکمیلی درمان	طرح انتخاب	وام ضروری	طرح یاری	وام ازدواج
۳۴۶,۵۴۴	۸۶,۳۰۶	۳۳,۰۰۸	۳۰,۹۰۴	۲۹,۰۳۹	۱۳,۲۳۰

حمیاد (حمایت از پایان نامه فرزندان بازنشستگان)	عیدی	سهام	سایر خدمات بازنشستگان	ثبت نشده / قطع تماس	جمع
۵,۹۰۱	۴,۹۳۲	۷,۵۶۹	۲۹,۱۱۰	۱۸۶,۹۳۱	۷۷۳,۴۷۴

نمودار ۱-۵- نرخ نفوذ خدمات اینترنتی



$$\text{نرخ نفوذ خدمات اینترنتی} = \frac{\text{تعداد خدمات ارائه شده در بستر وب}}{\text{تعداد کل خدمات}} * ۱۰۰$$



آدرس: خیابان فاطمی، میدان جهاد، شماره ۶۱ (www.cspf.ir)

ISBN : 978-622-7231-42-7

